머 리 말

본 전기공사업 통계연보는 국내의 전기공사업 등록업체를 조사대상으로 2020년 1년간의 공사건수, 공사실적, 발주처, 공종 등에 관한 실태를 파악하기 위해 2021년 1월 ~ 6월에 실시한 통계조사의 집계결과를 수록한 것입니다.

전기공사업은 건축, 토목, 전문, 통신, 소방공사업 등과 함께 일반적으로 말하는 국가건설의 한 축을 차지하고 있는 한편, 시설물 완공 후 전기공급이 가능토록 하는 설치의 개념이 추가된 타 공사업과는 학문적, 기술적으로 완전히 독립된 배경을 가지고 있는 업역으로 시공은 물론 발주에 있어서도 타 업종의 공사와 반드시 분리하여 발주하도록 전기공사업법 제11조에 명시하고 있습니다.

아울러 이에 관한 통계자료의 수요도 날로 증가되고 있는 실정이며, 이와 같은 이용자의 수요에 부응하기 위하여 협회에서는 정확하고 신속한 통계작성에 꾸준한 노력을 기울이고 있으며, 1981년부터 『전기공사업 통계연보』를 발간하였고, 1994년도부터 통계청으로부터 『정부승인통계』로 지정받아 공신력을 인정받았으며, 지난 2007년도에는 국가통계발전에 기여한 공으로 대통령 단체표창을 수상한바 있습니다.

아무쪼록 본 책자가 전기공사업체의 전반적인 경영계획 수립은 물론 업무 개선을 위한 유익한 자료로 널리 이용되길 기대하며 본 조사에 적극 참여하여 주신 전기공사업체 종사자분들과 통계청 산업통계과, 통계조정과, 전국 지방통계청 관계관 여러분께도 깊은 감사의 말씀드립니다.

2021년 12월

한국전기공사협회 회장 류 재 선

전기공사업 통계조사 개요

1. 조사목적

전기공사업 부문의 공사금액, 공사건수 등의 실태를 파악하여 전기공사 부문의 경제정책의 수립과 이에 대한 평가를 위한 기초 자료로 활용하는데 있음.

2. 법적근거

가. 통계법 제4조에 의한 통계작성기관 지정(1994.1.27)
나. 통계법 제18조에 의한 통계간행물의 발간 승인 제37001호(1994.3.2)

3. 조사연혁

1981~1993년까지 우리협회에서는 통계조사를 자체적으로 실시하여 발표하다가 1994년부터는 통계청과 공동조사를 실시하여 발표하고 있음.

4. 조사기준 시점 및 기간

가. 조사기준시점 : 2020. 12. 31
나. 조사기준기간 : 2020. 1. 1 ~ 2020. 12. 31
다. 조사실시기간 : 2021. 1. 1 ~ 2021. 6. 30

5. 조사범위 : 2020. 12. 31까지 등록한 전기공사 업체

6. 조사방법 : 한국전기공사협회를 통한 전기공사업체의 자계식 기입방법

7. 일러두기

○ 본 통계자료집에 수록된 전기공사실적통계는 각 시·도지사에게 2020. 12. 31까지 등록한 전기공사 업체 중 2020년도 1년간의 전기공사실적보고에 의한 실적이 있는 업체로만 집계한 결과임

○ 본 통계자료집에서 분류한 전문업체란 전기공사를 주업으로 하는 전기공사업등록 업체를 말하며, 겸업체란 전기공사업 이외의 업종(토건, 포장, 철강, 소방, 통신, 설비, 전문건설, 해외건설, 주택, 군납, 기술용역, 가스, 제조, 무역 등)을 겸업으로 하는 전기공사업체를 말함.

○ 통계전반에 걸쳐 사용한 (-)의 기호는 해당사항 없음('0'을 일컬음)을 표기함.
○ 통계표 중 일부는 합계와 세목이 각각 반올림되었으므로 세목의 합계가 「합계」와 일치하지 않은 경우도 있으며, 공사건수 중 계약액만 있고 기성액이 없는 공사는 공사건수에서 제외하였음.
○ 1999년 7월 전기공사업법의 개정으로 면허제에서 등록제로 전환되어 1종(전문, 겸업) 2종(전문, 겸업)으로 구분했던 것을 1, 2종 구별 없이 전문·겸업으로만 구분하여 적용하였음.
○ 2020년도 전기공사업 실적신고 업체 수 현황(등록업체수와 다를 수 있음)

지 역	업 종		합 계
	전 문	겸 업	
서 울	1,460	375	1,835
부 산	667	172	839
대 구	512	120	632
인 천	540	131	671
광 주	504	86	590
대 전	383	104	487
울 산	282	66	348
경 기	2,781	724	3,505
강 원	721	220	941
충 북	562	149	711
세종충남	933	187	1,120
전 북	850	195	1,045
전 남	1,044	266	1,310
경 북	1,053	265	1,318
경 남	950	182	1,132
제 주	323	69	392
합 계	13,565	3,311	16,876

Contents

◆ 2020년도 전기공사실적 분석

1. 2020년도 전기공사업 환경 요약 ····· 7
2. 전년도 대비 공사실적 ····· 9
3. 소재지별 전년도대비 공사실적 ····· 10
4. 발주기관별 지역별 공사건수 및 실적 ····· 11
5. 공사규모별 공사건수 및 실적 ····· 14
6. 계약방법별 공사건수 및 실적 ····· 17
7. 공사규모별 원·하도급 공사건수 및 실적, 공종세분류 실적 ····· 19
8. 해외공사 건수 및 실적 ····· 25

◆ 공종세분류별 공사건수 및 기성실적

1. 시도별 공사규모(금액)별 발주기관별 공사실적(합계) ····· 28
2. 시도별 공사규모(금액)별 발주기관별 공사실적(전문업) ····· 40
3. 시도별 공사규모(금액)별 발주기관별 공사실적(겸업) ····· 52

4. 시도별 발주기관별 계약방법별 공사실적(합계) ····· 64
5. 시도별 발주기관별 계약방법별 공사실적(전문업) ····· 68
6. 시도별 발주기관별 계약방법별 공사실적(겸업) ····· 72

7. 시도별 공사규모(금액)별 세부공사별 공사실적(합계) ····· 76
8. 시도별 공사규모(금액)별 계약방법별 공사실적(합계) ····· 180
9. 시도별 공사규모(금액)별 계약방법별 공사실적(전문업) ····· 188
10. 시도별 공사규모(금액)별 계약방법별 공사실적(겸업) ····· 196
11. 시도별 공사규모(금액)별 공사기간별 공사실적(합계) ····· 204
12. 시도별 공사규모(금액)별 공사기간별 공사실적(전문업) ····· 216
13. 시도별 공사규모(금액)별 공사기간별 공사실적(겸업) ····· 228

14. 시공지역별 공사규모(금액)별 계약방법별 공사실적(합계) ····· 240
15. 시공지역별 공사규모(금액)별 계약방법별 공사실적(전문업) ····· 248
16. 시공지역별 공사규모(금액)별 계약방법별 공사실적(겸업) ····· 256

17. 시공지역별 공사규모(금액)별 발주기관별 공사실적(합계) ····· 264
18. 시공지역별 공사규모(금액)별 발주기관별 공사실적(전문업) ····· 276
19. 시공지역별 공사규모(금액)별 발주기관별 공사실적(겸업) ····· 288

20. 발주기관별 공사규모(금액)별 계약방법별 총 공사실적(합계) ····· 300
21. 발주기관별 공사규모(금액)별 계약방법별 총 공사실적(전문업) ····· 304
22. 발주기관별 공사규모(금액)별 계약방법별 총 공사실적(겸업) ····· 308

23. 발주기관별 공사규모(금액)별 계약방법별 원도급 공사실적(합계) ····· 312
24. 발주기관별 공사규모(금액)별 계약방법별 원도급 공사실적(전문업) ····· 316
25. 발주기관별 공사규모(금액)별 계약방법별 원도급 공사실적(겸업) ····· 320

26. 발주기관별 공사규모(금액)별 계약방법별 하도급 공사실적(합계) ····· 324
27. 발주기관별 공사규모(금액)별 계약방법별 하도급 공사실적(전문업) ····· 328
28. 발주기관별 공사규모(금액)별 계약방법별 하도급 공사실적(겸업) ····· 332

29. 시도별 공사규모(금액)별 발주기관별 공사실적(합계) ····· 336
30. 시도별 공사규모(금액)별 발주기관별 공사실적(전문업) ····· 352
31. 시도별 공사규모(금액)별 발주기관별 공사실적(겸업) ····· 368

32. 시도별 공사규모(금액)별 발주기관별 공사실적(원도급) ····· 384
33. 시도별 공사규모(금액)별 발주기관별 공사실적(하도급) ····· 396

34. 시도별 발주기관별 계약방법별 공사실적(원도급) ····· 408
35. 시도별 발주기관별 계약방법별 공사실적(하도급) ····· 412

36. 시도별 공사규모(금액)별 계약방법별 공사실적(원도급) ····· 416
37. 시도별 공사규모(금액)별 계약방법별 공사실적(하도급) ····· 424
38. 시공지역별 공사규모(금액)별 계약방법별 공사실적(원도급) ····· 432
39. 시공지역별 공사규모(금액)별 계약방법별 공사실적(하도급) ····· 440

40. 시공지역별 공사규모(금액)별 발주기관별 공사실적(원도급) ····· 448
41. 시공지역별 공사규모(금액)별 발주기관별 공사실적(하도급) ····· 460

◆ 부 록

○ 1. 연도별 전기공사 업체 수 및 실적(1964년~1977년) ····· 473
○ 2. 연도별 전기공사 업체 수(1978년~2020년) ····· 474
○ 3. 연도별 공사실적(1978년~2020년) ····· 475
○ 4. 연도별 평균공사실적(1978년~2020년) ····· 476
○ 5. 연도별 발주기관별 공사실적(1979년~1998년) ····· 477
○ 6. 연도별 발주기관별 공사실적(1999년~2020년) ····· 478

2020년도 전기공사업 실적 분석

Ⅰ. 2020년도 전기공사업 환경 요약

전기공사업은 한국표준산업분류코드상 F(건설업)에 속해있으나, 일반적으로 말하는 '건설'에만 국한되어 있지 않고 '설비'의 개념을 포함하고 있다. 또한, [1]설비투자지수의 경우 설비투자와 관계가 있는 건설공사수주액까지 종합한 수치임을 감안하여 전기공사업의 경영환경을 조망하기 위해서는 건설수주증감율, 설비투자지수와의 관계까지 살펴보아야 할 필요가 있겠다.

한국은행 경제통계시스템(ECOS) 공시 통계지표에 따르면, 2020년 국내총생산(GDP) 실질성장률은 코로나19 확산의 영향으로 소비와 수출이 부진하면서 1998년 외환위기(-5.1%) 이후 처음으로 감소(-1.0%) 하였으며 2009년(0.8%) 글로벌 금융위기 시보다 낮은 성장률을 기록하였다. 그러나 2020년도 [2]국내 건설업 총 수주액은 194조원을 기록하며 역대 최대치인 16.9% 증가한 것으로 집계되었다. 이는 정부의 경기부양을 위한 공공공사 발주가 대규모로 진행된 데다 고강도 부동산 규제를 회피하기 위한 민간주택 수주가 집중됨에 따른 것으로 분석된다.

2020년도의 설비투자지수는 112.3을 기록하며 전년대비 6.4% 증가율을 기록하였다. 설비 투자는 장기적인 생산능력 확대를 통해 성장률을 높이는 주요 경제지표로서, 설비투자지수의 증가는 전기공사업 성장을 가져오는 긍정적인 지표이다.

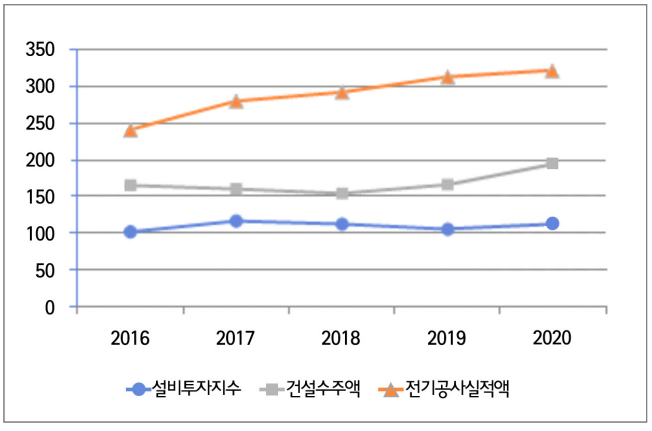

〈표1〉 최근 5년간 설비투자지수, 건설수주액, 전기공사업실적

좌측의 도표에서 보는 바와 같이 건설수주액의 증감과 설비투자지수의 증감이 우리 전기공사업의 증감요인으로 많은 작용을 하고 있음을 살펴볼 수 있다. 단순 수치만으로만 살펴본다면, 특히 설비투자지수는 전기공사업 실적과 상당부분 유의성을 가지고 있는 것으로 보여진다.

그동안 전기공사업 실적은 다음해 2월 15일 이후에 취합이 되어 산정이 되기 때문에 해당년도의 예측이 불가하여 적시성을 만족시키는 예상수치를 낼 수 없었기에 다소의 가정이 수반되더라도 건설수주액과 설비투자 지수의 활용은 전기공사업 실적의 선행지표로서의 역할을 기대할 수 있다는 점에서 상당히 고무적이다. 이에, 차후 장기간에 걸친 추세분석을 통해 연관성을 증명하기 전까지

1) 실증분석을 거쳐 설비투자와 가장 상관관계가 깊은 경기동행지수로 제조업 발주 건설공사수주액·건축허가면적·제조업 생산·출하 지수 등 다섯 가지 지표를 종합, 지수화한 수치.(1987년을 100으로 본다.)
2) 대한건설협회, 국내건설공사 수주액

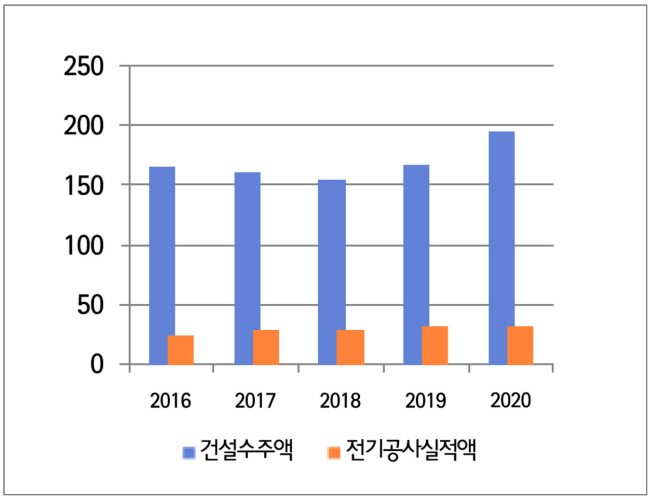

〈표2〉 최근년도 건설수주액 대비 전기공사실적액 (단위: 조원)

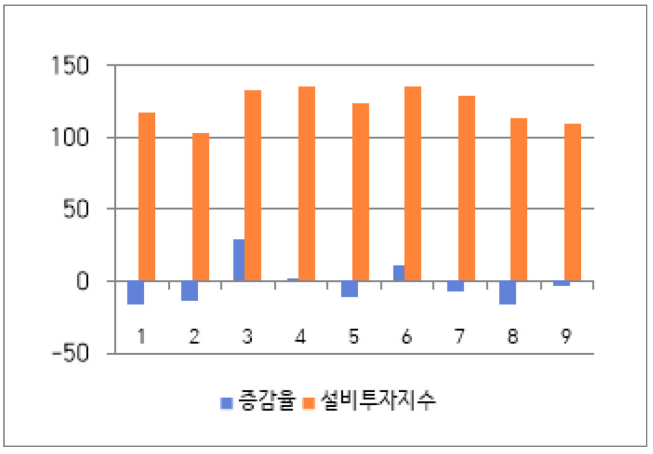

〈표3〉 2021년도 월별 설비투자지수

전기공사실적의 참고지표로서 활용하는데 큰 무리가 없을 것으로 보여진다.

그렇다면, 앞에서 살핀 가정을 바탕으로 2021년 실적에 대한 예상을 해보도록 해보자. 우선, 대한건설협회에서 발표되는 건설수주액의 합계를 살펴보았다. 이에 단순 수치상으로만 본다면 올해 건설수주액은 약 197조 정도에 이르며 작년과 비슷할 것이라는 예측이 가능하다. 따라서 우리 전기공사업 실적 또한 예년과 비슷한 수준의 실적이 예상된다.

2018년 하반기 이후 기록적 감소세를 지속하던 건설 투자가 정부의 토목 투자 증가와 대형 플랜트 공사 기성 진척으로 2019년 4/4분기부터 다시 증가하였으며, 2020년 1/4분기에도 비주거용 건물 및 토목 건설의 증가 영향으로 전년 동기 대비 4.2% 증가하는 양상을 보였다. 그러나 코로나19 사태의 영향으로 인한 민간부문의 침체가 예상되는 상황에서 민간부문의 회복 없이 공공부문만의 투자로 인한 건설투자 증가는 한정적일 수밖에 없으며 이에 따라 우리 전기공사 실적액은 줄어들 수 있는 여지가 존재한다.

〈표1〉을 살펴보면 2016년~2020년의 설비투자지수 변화에 가장 민감하게 반응을 하는 전기공사실적 증감율을 확인할 수 있었다. 이에 한국개발연구원에서 11월에 발표한 KDI 경제동향 설비투자지수 증감율의 변화를 보게 되면 대부분의 투자지수 증감율이 (-)지표를 나타내고 있음을 확인할 수 있다. 우리 경제의 회복세가 둔화됨에 따라 2016년도 증가세를 보였던 설비투자가 2018년도에는 감소로 전환되었고 2019년까지 지속적으로 감소세를 유지하고 있다. 최근 코로나19 사태를 포함하여 경제의 구조적 문제와 대내외 불확실성이 지속되면서 2020년 국내건설수주 및 건설투자가 현격히 줄어들 것으로 예상되므로 경기 경착륙 방지 대책이 필요할 것으로 판단된다.

대내외적 악조건을 딛고, 건설업과 경기 영향을 많이 받는 전기공사업의 한계를 넘어 신재생에너지 사업과 스마트 그리드 등 새로운 사업으로 영역을 넓혀나가고자 노력하는 전기공사 기업인들의 자구책이 더 필요한 시점이다. 또한, 코로나19 극복을 위한 사업장별 안전관리의 점검, 전기공사업계의

양극화 해소를 위한 중소기업의 역량 강화, 전문인력의 양성, 최신 IT기술 도입을 통한 효율적인 관리·운영의 여건 마련 등을 통해 경쟁력을 강화해 나가야 할 것이다. 이제부터 2020년도 전기공사 실적에 대해 살펴보도록 한다.

Ⅱ. 전년도 대비 공사실적

2020년도 업체 수 통계에서 전기공사업체는 전년도 17,619개사에서 약 2.57% 증가한 18,085개사로 집계되었고, 전기공사업 실적은 약 32조 2천억원으로 전년대비 2.5% 증가하였다.

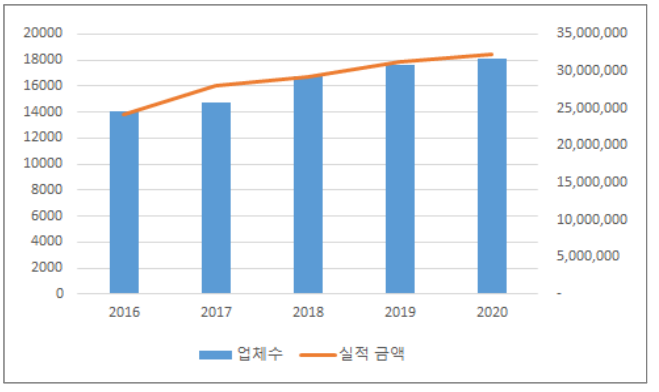

〈표4〉 최근 5년간 업체 수 및 전기공사실적금액 현황

업체당 평균실적은 2020년 19억 2천만원에서 19억 1천만원으로 약 0.6% 감소하였다. 오랜 기간 불황속에서도 증가세는 유지해왔지만, 새로운 성장 동력을 찾지 않는 이상 증가세 전환 유지는 어려울 것으로 판단된다.

이를 업종별로 보면 전문업체의 경우 금년도 공사 실적은 24조 8천만원으로, 겸업체는 공사실적 7억 4천만원으로 실적액이 13.7% 감소한 19.6%의 점유율을 기록했다. 평균공사실적은 전문업체 18억 3천만원, 겸업체 22억 4천만원으로 전년도에 비해 평균공사실적이 전문업체는 증가하고 겸업체는 감소한 것으로 나타났다.

〈표 Ⅱ -1〉 전년도 대비 공사건수 및 실적

(단위 : 개사, 건, 백만원)

2019년도				2020년도				금액 증가율
실적제출 업체수	공사건수	금 액	업체당 평균금액	실적제출 업체수	공사건수	금 액	업체당 평균금액	
16,253	939,410	31,291,707	1,925.3	16,876	1,017,005	32,285,612	1,913.1	3.2

〈표 Ⅱ-2〉를 통해 2019년도와 2020년도의 업체 수, 실적비중을 비교해보면 업체수의 경우 2016년 증가세를 보인 전문업체가 2020년에도 역시 증가한 것을 볼 수 있다. 한편 겸업체 수는 2008년부터 꾸준히 감소추세를 보이다 2013년도부터 점차 증가하는 것을 볼 수 있다.

〈표 Ⅱ-2〉 전년도 대비 업종별 공사건수 및 실적

(단위 : 개사, %, 백만원)

구분	2019년도					2020년도				
	업체수	구성비	금 액	업체당 평균금액	구성비	업체수	구성비	금 액	업체당 평균금액	구성비
전문업	12,703	78.2	22,838,898	1,797.9	73.0	13,565	80.4	24,851,968	1,832.1	77.0
겸 업	3,550	21.8	8,452,809	2,381.1	27.0	3,311	19.6	7,433,645	2,245.1	23.0
전 체	16,253	100	31,291,707	1,925.3	100	16,876	100	32,285,612	1,913.1	100

Ⅲ. 소재지별 전년도대비 공사실적

전국의 전기공사 업체 중 실적을 신고한 16,876개 업체가 수주한 총공사실적(32조 2천억원)을 업체 소재지별로 분석해 보면, 서울지역 1,835개사가 수주한 공사실적이 7조 7천4백억원으로 전국에서 제일 높은 24%의 점유율을 보였고 경기지역은 전년도(19.7%)에 비해 0.1%P 증가하여 19.8%의 점유율을 보이며 지난해에 이어 2위에 위치했다. 2014년 한국전력 등 자회사의 이전으로 전남의 경우 작년에 이어 3위의 실적신고를 하였다.

〈표 Ⅲ-1〉 전년도대비 소재지별 공사건수 및 실적

(단위 : 개사, 건, %, 백만원)

구분	2019년도					2020년도					금액 증감율
	업체수	공사건수	구성비	금 액	구성비	업체수	공사건수	구성비	금 액	구성비	
서울	1,828	97,085	10.3	7,590,174	24.3	1,835	130,371	12.8	7,741,990	24.0	2
부산	814	36,685	3.9	1,221,561	3.9	839	54,974	5.4	1,164,707	3.6	-4.7
대구	625	38,664	4.1	844,075	2.7	632	35,307	3.5	777,390	2.4	-7.9
인천	640	34,457	3.7	1,223,412	3.9	671	31,414	3.1	1,112,738	3.5	-9.1
광주	545	20,532	2.2	1,091,309	3.5	590	23,766	2.3	1,179,666	3.7	8.1
대전	460	21,507	2.3	933,355	3.0	487	21,911	2.2	967,769	3	3.7
울산	331	14,456	1.5	769,986	2.5	348	13,832	1.4	822,564	2.6	6.8
세종	165	5,323	0.6	183,043	0.6	156	5,475	0.5	202,545	0.6	10.7
경기	3,323	180,284	19.2	6,158,625	19.7	3,505	211,819	20.8	6,405,799	19.8	4.0
강원	892	55,285	5.9	793,008	2.5	941	56,798	5.6	788,465	2.4	-0.6
충북	690	56,081	6.0	824,603	2.6	711	53,322	5.2	791,889	2.5	-4.0
충남	955	67,535	7.2	1,404,743	4.5	964	60,388	5.9	1,446,094	4.5	2.9
전북	1,012	52,902	5.6	1,548,929	5.0	1,045	54,368	5.4	1,658,396	5.1	7.1
전남	1,256	81,156	8.6	3,359,480	10.7	1,310	84,679	8.3	3,833,686	11.9	14.1
경북	1,250	91,882	9.8	1,810,519	5.8	1,318	94,873	9.3	1,886,639	5.8	4.2
경남	1,075	68,951	7.3	1,165,262	3.7	1,132	68,509	6.7	1,124,592	3.5	-3.5
제주	392	16,625	1.8	369,624	1.2	392	15,199	1.5	380,685	1.2	3.0
총계	16,253	939,410	100	31,291,707	100	16,876	1,017,005	100	32,285,612	100	3.2

〈표 Ⅲ-2〉 소재지별 업종별 공사건수 및 실적 구성비율

(단위 : 개사, 건, %, 백만원)

구분	전 문					겸 업					합 계				
	업 체	건 수	구성비율	금 액	구성비율	업 체	건 수	구성비율	금 액	구성비율	업 체	건 수	구성비율	금 액	구성비율
서울	1,460	94,706	11.6	5,319,072	21.4	375	35,665	17.7	2,422,918	32.6	1,835	130,371	12.8	7,741,990	24.0
부산	667	46,001	5.6	917,207	3.7	172	8,973	4.5	247,500	3.3	839	54,974	5.4	1,164,707	3.6
대구	512	28,057	3.4	579,723	2.3	120	7,250	3.6	197,667	2.7	632	35,307	3.5	777,390	2.4
인천	540	24,198	3.0	696,609	2.8	131	7,216	3.6	416,129	5.6	671	31,414	3.1	1,112,738	3.5
광주	504	21,168	2.6	983,561	4.0	86	2,598	1.3	196,105	2.6	590	23,766	2.3	1,179,666	3.7
대전	383	18,791	2.3	807,147	3.3	104	3,120	1.6	160,621	2.2	487	21,911	2.2	967,769	3
울산	282	11,846	1.5	566,489	2.3	66	1,986	1.0	256,075	3.4	348	13,832	1.4	822,564	2.6
세종	124	4,846	0.6	164,054	0.7	32	629	0.3	38,491	0.5	156	5,475	0.5	202,545	0.6
경기	2,781	176,372	21.6	4,977,008	20.0	724	35,447	17.6	1,428,791	19.2	3,505	211,819	20.8	6,405,799	19.8
강원	721	37,425	4.6	584,536	2.4	220	19,373	9.6	203,928	2.7	941	56,798	5.6	788,465	2.4
충북	562	43,369	5.3	608,871	2.5	149	9,953	5.0	183,018	2.5	711	53,322	5.2	791,889	2.5
충남	809	50,361	6.2	1,190,431	4.8	155	10,027	5.0	255,663	3.4	964	60,388	5.9	1,446,094	4.5
전북	850	45,273	5.6	1,396,948	5.6	195	9,095	4.5	261,448	3.5	1,045	54,368	5.4	1,658,396	5.1
전남	1,044	68,811	8.4	3,446,422	13.9	266	15,868	7.9	387,263	5.2	1,310	84,679	8.3	3,833,686	11.9
경북	1,053	75,629	9.3	1,476,147	5.9	265	19,244	9.6	410,492	5.5	1,318	94,873	9.3	1,886,639	5.8
경남	950	56,290	6.9	892,653	3.6	182	12,219	6.1	231,939	3.1	1,132	68,509	6.7	1,124,592	3.5
제주	323	12,775	1.6	245,090	1.0	69	2,424	1.2	135,596	1.8	392	15,199	1.5	380,685	1.2
총계	13,565	815,918	100	24,851,968	100	3,311	201,087	100	7,433,645	100	16,876	1,017,005	100	32,285,612	100

Ⅳ. 발주기관별 지역별 공사건수 및 실적

〈표 Ⅳ-1〉로 2020년도의 전기공사업체가 수주한 전기공사를 발주기관별로 비교해보면 민간부문에서 발주한 공사가 약 20조로 전체공사실적의 62.1%를 기록하며 가장 많은 비중을 차지했다. 2위는 한국전력공사가 약 3조 8천억원으로 11.9%를, 3위는 공공단체로 약 2조7천억원으로 8.5%를 각각 차지했다. 또한, 전년대비 외국기관/해외 발주금액의 두드러진 강세를 확인할 수 있다.

〈표 Ⅳ-1〉 전년도대비 발주기관별 공사건수 및 실적

(단위 : 건, %, 백만원)

년도 / 발주기관	2019년도				2020년도				전년대비 금액 증가율
	건 수	구성비	금 액	구성비	건 수	구성비	금 액	구성비	
정부기관	23,724	2.5	950,503	3.0	26,964	2.7	1,045,367	3.2	10.0
자치단체	96,623	10.3	2,093,674	6.7	141,693	13.9	2,196,888	6.8	4.9
공공단체	39,091	4.2	2,429,294	7.8	36,400	3.6	2,739,355	8.5	12.8
국영기업	5,243	0.6	1,276,826	4.1	5,139	0.5	1,504,392	4.7	17.8
외국기관	177	0.0	57,527	0.2	149	0.0	42,658	0.1	-25.9
해 외	436	0.1	1,135,292	3.6	465	0.1	873,296	2.7	-23.1
민 간	475,021	50.6	19,535,162	62.4	525,577	51.7	20,032,282	62.1	2.5
한국전력	299,095	31.8	3,813,429	12.2	280,618	27.6	3,851,374	11.9	1
계	939,410	100	31,291,707	100	1,017,005	100	32,285,612	100	3.2

〈표 Ⅳ-2〉 업종별 발주기관별 공사건수 및 실적

(단위 : 건, %, 백만원)

업종 / 발주기관	전문업				겸 업				합 계				금액구성비	
	건 수	구성비율	금 액	구성비율	건 수	구성비율	금 액	구성비율	건 수	구성비율	금 액	구성비율	전 문	겸 업
정부기관	21,481	2.6	827,354	3.3	5,483	2.7	218,013	2.9	26,964	2.7	1,045,367	3.2	2.6	0.7
자치단체	99,567	12.2	1,679,588	6.8	42,126	21.0	517,300	7.0	141,693	13.9	2,196,888	6.8	5.2	1.6
공공단체	28,834	3.5	2,204,888	8.9	7,566	3.8	534,466	7.2	36,400	3.6	2,739,355	8.5	6.8	1.7
국영기업	3,883	0.5	1,032,547	4.2	1,256	0.6	471,845	6.4	5,139	0.5	1,504,392	4.7	3.2	1.5
외국기관	134	0.0	37,183	0.2	15	0.0	5,475	0.1	149	0.0	42,658	0.1	0.1	0.0
해외	359	0.0	713,698	2.9	106	0.1	159,599	2.2	465	0.1	873,296	2.7	2.2	0.5
민간	432,991	53.1	15,179,974	61.1	92,586	46.0	4,852,309	65.3	525,577	51.7	20,032,282	62.1	47.0	15.0
한국전력	228,669	28.0	3,176,736	12.8	51,949	25.8	674,638	9.1	280,618	27.6	3,851,374	11.9	9.8	2.1
계	815,918	100	24,851,968	100	201,087	100	7,433,645	100	1,017,005	100	32,285,612	100	77.0	23.0

〈표 Ⅳ-3〉에서 발주기관별 소재지별 공사건수로는 경기지역에서 211,819건으로 총 공사건수의 20.8%, 서울지역에서 130,371건 12.8%, 경북지역에서 94,873건 9.3%으로 3개 지역에서 전체공사 건수의 42.9%가 시공되었다. 발주기관별로는 민간부문이 525,577건으로 총 공사 건수의 51.6%, 다음으로 한국전력공사가 280,618건에 27.5%, 자치단체가 141,693건에 13.9%를 차지하였다.

〈표 Ⅳ-3〉 소재지별 발주기관별 공사 건수

(단위 : 건수)

구 분	정부기관	자치단체	공공단체	국영기업	외국기관	해 외	민 간	한국전력	총건수
서울	4,885	27,704	3,516	699	32	160	80,826	12,549	130,371
부산	778	24,018	1,717	400	3	9	22,486	5,563	54,974
대구	690	2,583	2,790	382	4	4	20,210	8,644	35,307
인천	403	3,860	910	160	**	12	17,884	8,184	31,414
광주	1,000	1,934	933	75	6	18	13,936	5,864	23,766
대전	760	1,499	1,749	215	-	22	15,169	2,497	21,911
울산	331	1,751	609	116	-	23	8,406	2,596	13,832
세종	316	545	157	23	-	-	2,159	2,275	5,475
경기	4,961	20,387	5,464	795	68	106	138,665	41,373	211,819
강원	2,737	7,808	1,727	431	4	3	18,332	25,756	56,798
충북	861	4,542	1,357	223	-	31	24,373	21,935	53,322
충남	1,729	6,398	2,139	266	**	11	28,972	20,872	60,388
전북	1,350	6,202	2,177	284	8	-	26,420	17,927	54,368
전남	1,629	9,666	2,660	396	-	20	37,170	33,138	84,679
경북	2,163	13,205	3,610	243	17	18	36,927	38,690	94,873
경남	1,490	7,469	3,415	414	**	23	27,489	28,208	68,509
제주	881	2,122	1,470	17	4	5	6,153	4,547	15,199
총계	26,964	141,693	36,400	5,139	149	465	525,577	280,618	1,017,005

〈표 Ⅳ-4〉 소재지별 발주기관별 공사 실적

(단위 : 백만원)

구 분	정부기관	자치단체	공공단체	국영기업	외국기관	해 외	민 간	한국전력	총실적
서울	156,378	298,923	428,826	552,777	11,304	516,958	5,461,744	315,079	7,741,990
부산	36,906	89,491	106,200	53,391	170	79,336	700,910	98,302	1,164,707
대구	19,167	86,401	46,178	22,309	463	6,890	520,442	75,542	777,390
인천	38,777	110,014	90,305	44,851	109	7,208	712,722	108,753	1,112,738
광주	12,055	47,493	44,466	30,773	3,149	40,768	940,719	60,244	1,179,666
대전	37,382	55,763	74,720	45,328	-	84	717,259	37,233	967,769
울산	7,709	54,646	20,592	129,013	-	59,969	486,330	64,304	822,564
세종	10,155	25,743	17,988	7,860	-	-	112,834	27,965	202,545
경기	240,478	408,066	385,478	303,821	18,875	113,836	4,132,420	802,825	6,405,799
강원	82,663	122,703	59,966	22,305	2,134	679	300,536	197,478	788,465
충북	37,544	106,616	62,938	33,115	-	4,577	384,323	162,775	791,889
충남	150,013	105,085	116,834	54,682	13	11,267	718,568	289,632	1,446,094
전북	32,102	118,071	58,373	25,026	1,132	-	1,163,618	260,072	1,658,396
전남	51,694	152,347	945,009	79,011	-	8,010	1,931,713	665,902	3,833,686
경북	63,493	195,956	138,444	52,137	4,626	15,774	1,059,075	357,133	1,886,639
경남	53,840	161,663	118,348	44,946	28	2,109	470,830	272,828	1,124,592
제주	15,011	57,907	24,690	3,046	655	5,831	218,240	55,305	380,685
총계	1,045,367	2,196,888	2,739,355	1,504,392	42,658	873,296	20,032,282	3,851,374	32,285,612

Ⅴ. 공사규모별 공사건수 및 실적

〈표 Ⅴ-1〉 전년도대비 공사규모별 공사실적을 비교해 보면 대부분의 공사가 비슷하였으나 대체로 공사금액이 증가했음을 볼 수 있다.

〈표 Ⅴ-1〉 전년도대비 공사규모별 공사건수 및 실적

(단위 : 건, %, 백만원)

구 분	2019년도		2020년도		증 감	
	건 수	금 액	건 수	금 액	건 수	금 액
5백만원미만	613,874	907,537	683,301	867,962	11.3	-4.4
5백만원이상	131,149	950,434	137,611	979,556	4.9	3.1
1천만원이상	78,460	1,087,852	79,807	1,111,653	1.7	2.2
2천만원이상	24,292	585,461	23,575	569,824	-3.0	-2.7
3천만원이상	14,825	512,611	14,289	494,429	-3.6	-3.6
4천만원이상	9,971	446,501	9,649	432,181	-3.2	-3.2
5천만원이상	23,767	1,680,932	23,592	1,673,686	-0.7	-0.4
1억원이상	26,565	4,468,718	29,251	4,813,900	10.1	7.7
3억원이상	5,734	2,208,418	5,535	2,133,537	-3.5	-3.4
5억원이상	5,534	3,898,739	5,127	3,606,778	-7.4	-7.5
10억원이상	3,274	4,550,578	3,104	4,311,914	-5.2	-5.2
20억원이상	957	2,316,534	969	2,369,662	1.3	2.3
30억원이상	533	2,020,741	663	2,505,434	24.4	24.0
50억원이상	333	2,247,797	362	2,405,849	8.7	7.0
100억원이상	142	3,408,854	170	4,009,248	19.7	17.6
계	939,410	31,291,707	1,017,005	32,285,612	8.3	3.2

〈표 Ⅴ-2〉 공사규모를 업종별로 분석하면, 1천만원 미만의 소규모 공사건수는 전문업체가 657,391건, 겸업체는 163,521건을 기록했다. 이는 총 820,912건으로 실적금액비율로는 5.7%에 불과하나 공사건수로는 전체공사의 80.7%에 해당한다. 이를 토대로 많은 전기공사업체가 건당 1천만원 미만의 공사를 주로 하고 있음을 알 수 있다.

또한 〈표 Ⅴ-4〉를 보면 500만원 미만의 업체수가 2,106개사로 전체의 12.47%를 차지하고, 3천만원 미만의 업체 수는 9,309개사로 전체의 55.16%를 차지한 것으로 조사되었다. 반면 100억원 이상의 공사실적업체는 7개사로 전기공사업계에서 빈익빈부익부 현상이 나타나고 있음을 알 수 있다.

〈표 Ⅴ-2〉 공사규모별 업종별, 건수 실적

(단위 : 건, %, 백만원)

구 분	전문업				겸 업				합 계			
	건 수	구성비율	금 액	구성비율	건 수	구성비율	금 액	구성비율	건 수	구성비율	금 액	구성비율
5백만원미만	549,415	67.3	706,471	2.8	133,886	66.6	161,491	2.2	683,301	67.2	867,962	2.7
5백만원이상	107,976	13.2	772,730	3.1	29,635	14.7	206,826	2.8	137,611	13.5	979,556	3.0
1천만원이상	65,461	8.0	905,798	3.6	14,346	7.1	205,854	2.8	79,807	7.9	1,111,653	3.4
2천만원이상	18,967	2.3	458,650	1.9	4,608	2.3	111,174	1.5	23,575	2.3	569,824	1.8
3천만원이상	11,606	1.4	401,542	1.6	2,683	1.3	92,888	1.3	14,289	1.4	494,429	1.5
4천만원이상	7,715	1.0	345,550	1.4	1,934	1.0	86,631	1.2	9,649	1.0	432,181	1.3
5천만원이상	18,859	2.3	1,337,880	5.4	4,733	2.4	335,806	4.5	23,592	2.3	1,673,686	5.2
1억원이상	23,628	2.9	3,872,981	15.6	5,623	2.8	940,919	12.7	29,251	2.9	4,813,900	14.9
3억원이상	4,302	0.5	1,659,195	6.7	1,233	0.6	474,342	6.4	5,535	0.5	2,133,537	6.6
5억원이상	3,955	0.5	2,778,114	11.2	1,172	0.6	828,664	11.2	5,127	0.5	3,606,778	11.2
10억원이상	2,392	0.3	3,325,505	13.4	712	0.4	986,409	13.3	3,104	0.3	4,311,914	13.4
20억원이상	744	0.1	1,822,284	7.3	225	0.1	547,377	7.4	969	0.1	2,369,662	7.3
30억원이상	496	0.1	1,879,895	7.6	167	0.1	625,539	8.4	663	0.1	2,505,434	7.8
50억원이상	277	0.0	1,827,704	7.4	85	0.0	578,145	7.8	362	0.0	2,405,849	7.5
100억원이상	125	0.0	2,757,667	11.1	45	0.0	1,251,581	16.8	170	0.0	4,009,248	12.4
총 계	815,918	100	24,851,968	100	201,087	100	7,433,645	100	1,017,005	100	32,285,612	100

〈표 Ⅴ-3〉 공사규모별 발주기관별 공사건수

(단위 : 건수)

구 분	정부기관	자치단체	공공단체	국영기업	외국기관	해외	민 간	한전	계
5백만원미만	16,260	98,553	22,308	1,844	19	47	357,050	187,220	683,301
5백만원이상	2,725	12,606	4,563	474	10	10	56,629	60,594	137,611
1천만원이상	2,776	14,602	3,428	509	17	37	33,095	25,343	79,807
2천만원이상	913	3,460	996	214	11	6	16,719	1,256	23,575
3천만원이상	551	2,050	566	149	6	8	10,410	549	14,289
4천만원이상	500	1,877	515	135	7	9	6,236	370	9,649
5천만원이상	1,273	4,162	1,282	377	19	34	14,999	1,446	23,592
1억원원이상	1,381	3,329	1,432	576	35	90	20,477	1,931	29,251
3억원이상	240	573	404	228	8	50	3,419	613	5,535
5억원이상	206	316	401	252	6	48	3,313	585	5,127
10억원이상	89	128	280	204	8	33	1,881	481	3,104
20억원이상	26	25	79	66	**	27	571	174	969
30억원이상	11	8	68	63	-	28	445	40	663
50억원이상	10	4	40	41	**	18	239	8	362
100억원이상	3	-	38	7	-	20	94	8	170
총공사건수	26,964	141,693	36,400	5,139	149	465	525,577	280,618	1,017,005

〈표 Ⅴ-4〉 3)실적규모별 지역별 업체수

(단위 : 개사)

구분	서울	부산	대구	인천	광주	대전	울산	세종	경기	강원	충북	충남	전북	전남	경북	경남	제주	계
5백만원미만	143	79	83	53	57	35	27	15	356	162	114	157	144	209	259	183	30	2,106
5백만원이상	213	137	103	79	61	72	42	21	491	200	156	179	152	198	235	228	78	2,645
1천만원이상	280	166	124	131	106	91	66	19	596	176	144	157	146	177	188	221	96	2,884
2천만원이상	182	96	71	75	57	59	38	8	380	92	66	75	93	105	117	107	53	1,674
3천만원이상	126	60	53	54	37	39	16	11	226	66	42	60	56	71	72	78	22	1,089
4천만원이상	105	30	23	34	32	22	12	10	162	41	34	36	41	67	44	45	20	758
5천만원이상	260	118	75	113	75	64	64	21	464	98	60	113	134	182	148	124	48	2,161
1억원원이상	290	104	62	85	106	79	49	35	512	74	67	113	202	195	166	102	32	2,273
3억원이상	82	21	20	23	24	12	11	7	135	14	13	33	48	55	40	19	3	560
5억원이상	68	16	13	15	23	6	11	7	111	11	10	29	26	28	39	14	8	435
10억원이상	47	5	3	7	9	6	8	**	43	5	4	6	3	14	7	8	**	178
20억원이상	14	5	**	**	**	**	3	-	14	**	-	5	-	5	**	**	**	56
30억원이상	16	**	**	-	**	**	-	-	11	**	-	**	-	3	-	**	-	38
50억원이상	6	-	-	**	-	-	-	-	**	-	**	-	-	**	**	-	-	12
100억원이상	3	**	-	-	-	-	**	-	**	-	-	-	-	-	-	-	-	7
총공사건수	1,835	839	632	671	590	487	348	156	3,505	941	711	964	1,045	1,310	1,318	1,132	392	16,876

〈표 Ⅴ-5〉 공사규모별 발주기관별 공사실적

(단위 : 백만원)

구 분	정부기관	자치단체	공공단체	국영기업	외국기관	해 외	민 간	한국전력	계
5백만원미만	20,390	71,316	28,745	2,762	53	55	381,587	363,055	867,962
5백만원이상	19,424	91,248	31,834	3,706	66	72	367,900	465,306	979,556
1천만원이상	41,391	226,008	49,396	7,608	255	516	468,489	317,988	1,111,653
2천만원이상	21,953	81,650	23,848	5,154	276	150	406,883	29,909	569,824
3천만원이상	19,039	71,203	19,754	5,150	207	290	359,788	18,998	494,429
4천만원이상	22,448	84,370	23,045	6,052	308	407	279,006	16,543	432,181
5천만원이상	90,775	293,025	91,076	27,172	1,482	2,454	1,061,782	105,920	1,673,686
1억원이상	235,607	558,994	248,577	105,567	6,474	16,697	3,306,685	335,299	4,813,900
3억원이상	91,437	217,546	156,150	87,586	2,918	19,266	1,321,226	237,408	2,133,537
5억원이상	143,752	216,334	282,719	178,906	4,469	34,343	2,320,518	425,738	3,606,778
10억원이상	120,772	170,682	396,791	284,968	11,507	45,035	2,617,718	664,440	4,311,914
20억원이상	64,080	59,004	191,953	162,617	2,365	67,836	1,408,958	412,848	2,369,662
30억원이상	43,395	31,402	250,535	241,634	-	106,879	1,689,194	142,394	2,505,434
50억원이상	66,656	24,105	261,385	283,172	12,279	119,323	1,586,394	52,536	2,405,849
100억원이상	44,249	-	683,545	102,337	-	459,974	2,456,153	262,991	4,009,248
총실적금액	1,045,367	2,196,888	2,739,355	1,504,392	42,658	873,296	20,032,282	3,851,374	32,285,612

3) 표 V-4는 업체의 전기공사 기성액을 공사건수로 나눈 '공사 1건당 평균 기성액'을 실적규모로 하여 작성됨.

Ⅵ. 계약방법별 공사건수 및 실적

〈표 Ⅵ-1〉의 계약방법별 공사실적을 보면, 일반경쟁에 의한 공사건수는 금년도 79,443건으로 전년도 82,587건에 비해 감소하였고 공사금액은 전년도에 비해 2.5% 감소한 9조7백억을 기록했다. 제한경쟁에 의한 실적금액은 지난해에 비해 3.6% 감소하였다. 지명경쟁에 의한 실적금액은 소폭 상승 하였고 수의계약에 의한 공사건수는 693,140건으로 여전히 가장 많은 비중을 차지하여, 아직도 수의계약에 의한 공사 비중이 크다는 것을 알 수 있다.

〈표 Ⅵ-1〉 전년도대비 계약방법별 공사건수 및 실적

(단위 : 건수, %, 백만원)

년도 / 계약방법	2019년도		2020년도		전년대비 금액증감율
	건 수	금 액	건 수	금 액	
일반경쟁	82,587	9,304,849	79,443	9,072,832	-2.5
제한경쟁	212,272	6,093,827	204,808	6,409,355	5.2
지명경쟁	28,775	4,015,367	39,614	4,110,792	2.4
수의계약	615,776	11,877,664	693,140	12,692,633	6.9
계	939,410	31,291,707	1,017,005	32,285,612	3.2

〈표 Ⅵ-2〉 계약방법별 업종(전문, 겸업)별 공사건수 및 실적

(단위 : 건수, %, 백만원)

구 분	전 문 업				겸 업				합 계			
	건 수	구성비율	금 액	구성비율	건 수	구성비율	금 액	구성비율	건 수	구성비율	금 액	구성비율
일반경쟁	63,919	7.8	6,993,695	28.1	15,524	7.7	2,079,136	28.0	79,443	7.8	9,072,832	28.1
제한경쟁	167,423	20.5	4,924,861	19.8	37,385	18.6	1,484,495	20.0	204,808	20.1	6,409,355	19.9
지명경쟁	34,646	4.3	3,046,955	12.3	4,968	2.5	1,063,837	14.3	39,614	3.9	4,110,792	12.7
수의계약	549,930	67.4	9,886,457	39.8	143,210	71.2	2,806,176	37.8	693,140	68.2	12,692,633	39.3
계	815,918	100	24,851,968	100	201,087	100	7,433,645	100	1,017,005	100	32,285,612	100

〈표 Ⅵ-3〉 발주처별 계약방법별 공사건수 및 실적

(단위 : 건수, 백만원)

구분	일반경쟁		제한경쟁		지명경쟁		수의계약		총 계	
	건 수	금 액	건 수	금 액	건 수	금 액	건 수	금 액	건 수	금 액
정부기관	3,329	573,544	3,864	274,018	192	43,215	19,579	154,589	26,964	1,045,367
자치단체	15,174	877,677	6,095	634,142	275	34,103	120,149	650,966	141,693	2,196,888
공공단체	4,191	793,708	2,441	745,108	411	116,305	29,357	1,084,234	36,400	2,739,355
국영기업	957	418,713	1,024	630,508	183	80,913	2,975	374,258	5,139	1,504,392
외국기관	17	10,147	31	16,382	38	8,878	63	7,250	149	42,658
해외	125	296,452	29	119,006	171	200,493	140	257,346	465	873,296
민간	47,511	5,697,230	8,366	1,047,350	38,204	3,594,957	431,496	9,692,746	525,577	20,032,282
한전	8,139	405,361	182,958	2,942,842	140	31,927	89,381	471,243	280,618	3,851,374
총계	79,443	9,072,832	204,808	6,409,355	39,614	4,110,792	693,140	12,692,633	1,017,005	32,285,612

〈표 Ⅵ-4〉 공사규모별 계약방법별 공사건수 및 실적

(단위 : 건수, 백만원)

구분	일반경쟁		제한경쟁		지명경쟁		수의계약		총 계	
	건 수	금 액	건 수	금 액	건 수	금 액	건 수	금 액	건 수	금 액
5백만원미만	18,254	28,003	100,415	278,534	21,904	11,711	542,728	549,715	683,301	867,962
5백만원이상	17,423	116,286	60,103	462,757	4,335	30,095	55,750	370,418	137,611	979,556
1천만원이상	11,467	162,031	25,909	328,134	3,511	50,565	38,920	570,922	79,807	1,111,653
2천만원이상	5,665	138,648	2,550	61,733	1,827	44,268	13,533	325,174	23,575	569,824
3천만원이상	3,697	127,802	1,510	52,419	1,105	38,861	7,977	275,347	14,289	494,429
4천만원이상	2,620	117,338	1,223	55,003	802	36,108	5,004	223,732	9,649	432,181
5천만원이상	7,292	518,502	4,163	304,280	1,959	137,881	10,178	713,023	23,592	1,673,686
1억원이상	7,930	1,341,922	5,342	919,311	1,940	335,784	14,039	2,216,882	29,251	4,813,900
3억원이상	1,776	684,681	1,320	504,893	614	236,285	1,825	707,677	5,535	2,133,537
5억원이상	1,700	1,191,710	1,094	776,929	656	470,896	1,677	1,167,243	5,127	3,606,778
10억원이상	929	1,279,875	745	1,036,117	510	728,254	920	1,267,668	3,104	4,311,914
20억원이상	286	705,573	246	588,907	206	506,009	231	569,172	969	2,369,662
30억원이상	222	828,722	125	464,935	146	553,739	170	658,038	663	2,505,434
50억원이상	135	904,126	44	277,878	74	488,458	109	735,387	362	2,405,849
100억원이상	47	927,614	19	297,524	25	441,877	79	2,342,234	170	4,009,248
총 계	79,443	9,072,832	204,808	6,409,355	39,614	4,110,792	693,140	12,692,633	1,017,005	32,285,612

Ⅶ. 공사규모별 원·하도급 공사건수 및 실적, 공종세분류 실적

〈표 Ⅶ-1〉의 원·하도급 공사실적을 보면, 원도급의 경우 금액대비 공사건수 구성비율이 5백만원 미만이 68%를 차지한 반면 하도급의 경우 5백만원 미만이 17.6%를 차지해 원도급과 큰 차이를 나타냈다. 그 외에 눈에 띄는 점은 1억원 이상 20억원 이하 공사의 구간에서 원도급은 금액의 46%를 차지하고 있고 하도급은 46.7%, 전체로는 46.1%를 차지해 가장 많은 공사가 이 구간에 속해 있음을 보여주었다. 하도급의 총 공사건수는 16,408건으로 전체의 1.6%, 하도급 금액으로는 6조 1353억원으로 19%를 나타냈으며 이는 전년대비 약 5.1% 감소한 수치이다. (자가공사는 원도급 공사에 포함하여 집계하였음)

〈표 Ⅶ-1〉 공사규모별 도급별 공사건수 및 실적

(단위 : 건수, %, 백만원)

업종별 / 공사규모	원도급				하도급				합 계			
	건 수	구성비율	금 액	구성비율	건 수	구성비율	금 액	구성비율	건 수	구성비율	금 액	구성비율
5백만원미만	680,410	68	863,273	3.3	2,891	17.6	4,689	0.1	683,301	67.2	867,962	2.7
5백만원이상	136,259	13.6	969,909	3.7	1,352	8.2	9,647	0.2	137,611	13.5	979,556	3.0
1천만원이상	78,157	7.8	1,087,634	4.2	1,650	10.1	24,018	0.4	79,807	7.9	1,111,653	3.4
2천만원이상	22,525	2.3	544,005	2.1	1,050	6.4	25,818	0.4	23,575	2.3	569,824	1.8
3천만원이상	13,476	1.4	466,220	1.8	813	5.0	28,210	0.5	14,289	1.4	494,429	1.5
4천만원이상	9,011	0.9	403,635	1.5	638	3.9	28,546	0.5	9,649	1.0	432,181	1.3
5천만원이상	21,671	2.2	1,534,696	5.9	1,921	11.7	138,990	2.3	23,592	2.3	1,673,686	5.2
1억원이상	26,813	2.7	4,380,599	16.8	2,438	14.9	433,301	7.1	29,251	2.9	4,813,900	14.9
3억원이상	4,543	0.5	1,747,940	6.7	992	6.1	385,596	6.3	5,535	0.5	2,133,537	6.6
5억원이상	4,059	0.4	2,841,829	10.9	1,068	6.5	764,949	12.5	5,127	0.5	3,606,778	11.2
10억원이상	2,205	0.2	3,037,381	11.6	899	5.5	1,274,533	20.8	3,104	0.3	4,311,914	13.4
20억원이상	640	0.1	1,556,646	6.0	329	2.0	813,016	13.3	969	0.1	2,369,662	7.3
30억원이상	440	0.0	1,668,944	6.4	223	1.4	836,490	13.6	663	0.1	2,505,434	7.8
50억원이상	250	0.0	1,664,121	6.4	112	0.7	741,728	12.1	362	0.0	2,405,849	7.5
100억원이상	138	0.0	3,383,404	12.9	32	0.2	625,844	10.2	170	0.0	4,009,248	12.4
총 계	1,000,597	100	26,150,238	100	16,408	100	6,135,375	100	1,017,005	100	32,285,612	100

〈표 Ⅷ-2〉 발주기관별 업종(전문, 겸업)별 도급방법별 내역

(단위 : 건, 백만원)

구 분	전문업				겸 업				합 계	
	원도급		하도급		원도급		하도급			
	공사건수	공사금액	공사건수	공사금액	공사건수	공사금액	공사건수	공사금액	공사건수	공사금액
정부기관	21,029	753,233	452	74,120	5,424	190,389	59	27,624	26,964	1,045,367
자치단체	99,403	1,649,545	164	30,043	42,040	493,145	86	24,155	141,693	2,196,888
공공단체	27,943	2,061,998	891	142,890	7,018	445,738	548	88,728	36,400	2,739,355
국영기업	3,256	892,665	627	139,882	1,127	421,078	129	50,767	5,139	1,504,392
외국기관	75	23,591	59	13,593	11	5,126	4	349	149	42,658
해 외	183	442,413	176	271,285	48	103,404	58	56,195	465	873,296
민 간	423,212	11,310,167	9,779	3,869,806	89,447	3,580,265	3,139	1,272,043	525,577	20,032,282
한국전력	228,472	3,112,741	197	63,995	51,909	664,738	40	9,899	280,618	3,851,374
계	803,573	20,246,354	12,345	4,605,614	197,024	5,903,884	4,063	1,529,760	1,017,005	32,285,612

〈표 Ⅷ-3〉 계약방법별 업종(전문, 겸업)별 도급별, 공사건수 및 실적

(단위 : 건, 백만원)

구 분		일반경쟁	제한경쟁	지명경쟁	수의계약	총 계
공사건수	전문업	63,919	167,423	34,646	549,930	815,918
	겸 업	15,524	37,385	4,968	143,210	201,087
	계	79,443	204,808	39,614	693,140	1,017,005
공사실적	전문업	6,993,695	4,924,861	3,046,955	9,886,457	24,851,968
	겸 업	2,079,136	1,484,495	1,063,837	2,806,176	7,433,645
	계	9,072,832	6,409,355	4,110,792	12,692,633	32,285,612
도급별건수	원도급	75,303	203,739	35,620	685,935	1,000,597
	하도급	4,140	1,069	3,994	7,205	16,408
	계	79,443	204,808	39,614	693,140	1,017,005
도급별금액	원도급	7,120,995	5,921,283	1,569,676	11,538,284	26,150,238
	하도급	1,951,837	488,072	2,541,116	1,154,349	6,135,375
	계	9,072,832	6,409,355	4,110,792	12,692,633	32,285,612

〈표 Ⅷ-4〉 공종세분류별 업종별 공사건수, 실적

(단위 : 건, 백만원)

구분	공사명		전문업		겸 업		합 계	
			공사건수	공사실적	공사건수	공사실적	공사건수	공사실적
발전설비공사	원 자 력		189	624,382	74	75,518	263	699,899
	화 력		821	906,174	302	312,827	1,123	1,219,001
	풍 력		50	85,456	27	34,317	77	119,773
	수 력		61	39,579	21	5,878	82	45,457
	조 력		44	3,068	20	670	64	3,738
	태 양 열		45,848	4,741,664	10,731	900,077	56,579	5,641,741
	내 연		70	87,834	29	2,580	99	90,414
	열 병 합		173	78,001	72	15,514	245	93,515
	기 타		715	177,175	271	139,018	986	316,193
소 계			47,971	6,743,334	11,547	1,486,398	59,518	8,229,732
송전설비공사	154kV 미만	가공송전설비공사	52	15,257	6	1,052	58	16,309
		지중송전설비공사	27	14,734	5	1,711	32	16,444
		물밑송전설비공사	**	274	**	2,101	**	2,375
		터널 내 전선로 공사	**	72	-	-	**	72
		유지보수 단가계약	4	1,425	**	569	5	1,994
		달리 분류되지 않는 전기공사	64	1,181	**	571	66	1,752
	154kV 이상 ~ 345kV 미만	가공송전설비공사	285	246,428	45	24,870	330	271,298
		지중송전설비공사	245	293,660	58	41,300	303	334,961
		물밑송전설비공사	**	**	**	**	3	12,929
		유지보수 단가계약	62	14,009	5	6,220	67	20,230
		달리 분류되지 않는 전기공사	13	3,464	**	**	14	3,558
	345kV 이상 ~ 765kV 미만	가공송전설비공사	91	163,055	23	47,627	114	210,682
		지중송전설비공사	23	70,383	9	9,280	32	79,663
		유지보수 단가계약	4	4,245	**	1,474	5	5,719
		달리 분류되지 않는 전기공사	6	5,017	-	-	6	5,017
	756kV 이상	가공송전설비공사	17	23,999	3	1,460	20	25,460
		달리 분류되지 않는 전기공사	3	1,548	-	-	3	1,548
	기타 송전 설비	가공송전설비공사	54	11,894	**	36	56	11,929
		지중송전설비공사	13	4,941	5	1,362	18	6,304
		터널내 전선로공사	**	443	-	-	**	443
		유지보수 단가계약	9	4,260	5	4,726	14	8,985
		달리 분류되지 않는 전기공사	26	1,868	4	464	30	2,331
소 계			1,004	892,004	177	147,997	1,181	1,040,002
변전설비공사	22.9kV 이상 ~ 154kV 미만	변전설비기초	88	12,488	14	1,919	102	14,407
		모선설비공사	20	2,806	3	208	23	3,015
		변전기기설치공사	657	54,032	113	13,683	770	67,715
		제어 및 보호설비설치	27	1,976	10	166	37	2,142
		차단기설치	41	4,591	13	766	54	5,357
		유지보수단가계약	91	16,466	**	1,586	92	18,052
		달리 분류되지 않는 전기공사	209	13,802	25	723	234	14,525

구분	공사명		전문업		겸 업		합 계	
			공사건수	공사실적	공사건수	공사실적	공사건수	공사실적
변전설비공사	154kV 이상 ~ 345kV 미만	변전설비기초	58	18,416	6	1,622	64	20,038
		모선설비공사	8	861	**	983	10	1,844
		변전기기설치공사	258	73,986	44	15,741	302	89,727
		제어 및 보호설비설치	74	20,636	22	2,683	96	23,318
		차단기설치	62	10,997	18	4,583	80	15,580
		유지보수단가계약	40	28,349	20	8,986	60	37,335
		달리 분류되지 않는 전기공사	229	31,286	44	6,287	273	37,573
	345kV 이상 ~ 765kV 미만	변전설비기초	19	12,496	3	4,575	22	17,071
		모선설비공사	**	356	-	-	**	356
		변전기기설치공사	71	23,355	23	9,664	94	33,019
		제어 및 보호설비설치	3	346	8	1,301	11	1,647
		차단기설치	10	1,333	6	2,044	16	3,377
		유지보수단가계약	10	16,563	**	124	12	16,687
		달리 분류되지 않는 전기공사	33	7,962	11	2,463	44	10,425
	765kV 이상	변전설비기초	**	1,141	**	864	3	2,005
		모선설비공사	**	1,748	-	-	**	1,748
		변전기기설치공사	14	774	**	37	16	811
		제어 및 보호설비설치	**	219	**	74	**	293
		유지보수 단가계약공사	**	576	**	730	3	1,305
		달리 분류되지 않는 전기공사	12	2,325	**	623	14	2,947
	기타 변전설비	변전설비기초	33	2,710	10	2,534	43	5,244
		모선설비공사	6	133	-	-	6	133
		변전기기설치공사	131	22,870	48	11,357	179	34,227
		제어 및 보호설비설치	22	3,684	**	10	24	3,694
		차단기설치	12	309	**	11	14	320
		유지보수단가계약	56	8,834	5	4,246	61	13,080
		달리 분류되지 않는 전기공사	97	10,067	25	1,679	122	11,745
소 계			2,399	408,492	487	102,270	2,886	510,762
배전설비공사	6,600V 미만	가공배전설비	1,815	26,588	234	4,267	2,049	30,856
		지중배전설비	130	14,002	34	2,112	164	16,114
		터널 내 전선로	**	18	-	-	**	18
		고압단가계약	5,351	22,582	-	-	5,351	22,582
		저압단가계약	5,672	165,584	1,572	42,445	7,244	208,029
		달리 분류되지 않는 전기공사	413	11,845	114	1,720	527	13,565
	6,600V 이상 ~ 22,900V 미만	가공배전설비	13,090	313,606	3,495	60,226	16,585	373,832
		지중배전설비	5,582	423,612	1,149	119,449	6,731	543,061
		물밑배전설비	**	304	-	-	**	304
		터널 내 전선로	3	483	-	-	3	483
		고압단가계약	121,337	1,141,734	28,362	235,486	149,699	1,377,219
		저압단가계약	652	19,055	87	3,384	739	22,439
		달리 분류되지 않는 전기공사	217	15,284	62	15,452	279	30,735
	기타 배전설비	가공배전설비	693	34,037	168	3,788	861	37,825
		지중배전설비	753	45,684	189	6,261	942	51,945
		물밑배전 설비공사	**	**	-	-	**	**
		고압단가계약	1,830	38,638	13	14,081	1,843	52,719
		저압단가계약	691	31,702	139	11,697	830	43,398
		달리 분류되지 않는 전기공사	988	32,598	285	7,344	1,273	39,942
소 계			159,220	2,337,357	35,903	527,711	195,123	2,865,068

구분	공사명		전문업		겸 업		합 계	
			공사건수	공사실적	공사건수	공사실적	공사건수	공사실적
산업시설물 전기설비 공사	환경시설물	환경시설물관련 건축물전기설비	741	121,715	157	19,009	898	140,725
		집진기관련전기설비	97	5,918	77	4,140	174	10,058
		상수도 전기설비	500	25,063	246	9,535	746	34,597
		하수종말처리장설비	685	58,714	282	17,855	967	76,569
		폐기물 처리시설	173	25,861	61	3,240	234	29,101
		달리 분류되지 않은 전기설비	363	21,440	194	8,265	557	29,706
		유지보수 단가계약	21	1,163	9	250	30	1,412
	공장시설물	공장관련 건축물	22,579	1,711,197	6,705	1,055,895	29,284	2,767,092
		정유 및 가스시설	770	279,650	225	60,872	995	340,523
		제철소 전기설비	1,227	208,116	451	64,148	1,678	272,264
		달리 분류되지 않은 전기설비	5,979	431,181	1,906	188,590	7,885	619,771
		유지보수 단가계약	2,460	117,381	405	74,448	2,865	191,829
소 계			35,595	3,007,401	10,718	1,506,248	46,313	4,513,649
건축 및 구조물 전기설비 공사	주거용 건축물	아파트 5층 이상 15층 이하	1,423	301,180	356	77,955	1,779	379,135
		아파트 16층 이상	3,304	2,123,321	1,000	798,382	4,304	2,921,703
		5층 이하 단독주택	7,604	236,863	1,235	47,834	8,839	284,697
		주상복합 아파트 19층 이하	766	143,981	135	50,503	901	194,484
		주상복합 아파트 20층 이상	372	321,930	138	94,978	510	416,908
		전통양식 건축물	52	1,207	14	217	66	1,424
		달리 분류되지 않은 건축물	413,656	471,414	108,421	126,443	522,077	597,857
		유지보수 단가계약	42	8,700	12	6,055	54	14,755
	상업용 건축물	빌딩, 오피스텔 30층 이하	8,131	790,261	2,018	291,264	10,149	1,081,525
		빌딩, 오피스텔 31층 이상	434	134,228	67	36,129	501	170,358
		호텔 등, 기타 숙박시설	962	218,552	311	69,209	1,273	287,761
		백화점, 쇼핑센터, 상가, 시장	8,332	503,048	2,352	163,203	10,684	666,250
		달리 분류되지 않은 건축물	15,254	679,381	2,835	246,678	18,089	926,058
		유지보수 단가계약	1,146	20,148	273	6,127	1,419	26,275
	공공용 건축물	공공청사	4,169	308,624	1,318	90,370	5,487	398,994
		학교시설	10,100	598,166	3,096	165,426	13,196	763,592
		병원, 의료시설, 복지시설	2,578	248,368	747	62,691	3,325	311,060
		방송국, 공연시설	243	25,875	67	6,962	310	32,836
		박물관, 기념관, 전시시설, 유적건물	1,389	101,152	272	20,768	1,661	121,920
		달리 분류되지 않은 건축물	5,589	336,865	1,571	85,946	7,160	422,810
		유지보수 단가계약	262	7,325	33	2,475	295	9,800
	구조물 등 기타	공원 및 놀이시설	618	37,486	156	14,378	774	51,864
		경기장, 체육관, 운동장	633	59,734	208	11,191	841	70,925
		광고판 등 신호표지 설비	132	5,149	31	1,478	163	6,626
		달리 분류되지 않은 건축물	13,975	765,570	3,771	305,992	17,746	1,071,562
		유지보수 단가계약	17,838	23,281	346	35,067	18,184	58,347
소 계			519,004	8,471,807	130,783	2,817,720	649,787	11,289,527

구분	공사명		전문업		겸 업		합 계	
			공사건수	공사실적	공사건수	공사실적	공사건수	공사실적
도로 전기 설비 공사	일반도로	가로등(보안등, 경관조명등)	6,191	276,774	1,665	89,216	7,856	365,990
		신호 및 표지설비	2,605	140,522	701	42,704	3,306	183,226
		교통관련 자동화 시스템	337	24,232	64	4,215	401	28,447
		기타전기설비	995	85,002	332	24,526	1,327	109,529
		유지보수 단가계약	538	23,422	107	6,408	645	29,831
	고속도로	가로등(보안등, 경관조명등)	165	59,327	24	16,624	189	75,951
		신호 및 표지설비	30	4,108	10	2,375	40	6,484
		교통관련 자동화 시스템	16	5,062	11	410	27	5,472
		기타전기설비	134	41,674	34	21,265	168	62,938
		유지보수 단가계약	50	12,622	14	2,039	64	14,660
	도로교량	가로등(보안등, 경관조명등)	84	6,421	32	7,752	116	14,173
		신호 및 표지설비	3	212	**	684	5	896
		교통관련 자동화 시스템	**	156	**	536	4	692
		기타전기설비	54	10,454	15	597	69	11,051
		유지보수 단가계약	4	357	**	19	5	376
	터널	가로등(보안등, 경관조명등)	100	22,027	37	13,618	137	35,645
		신호 및 표지설비	13	2,749	4	861	17	3,610
		교통관련 자동화 시스템	7	4,861	5	797	12	5,658
		기타전기설비	154	36,666	31	7,999	185	44,665
		유지보수 단가계약	4	281	**	76	6	357
	기타도로	가로등(보안등, 경관조명등)	641	22,762	153	7,260	794	30,023
		신호 및 표지설비	28	2,132	12	811	40	2,943
		교통관련 자동화 시스템	7	752	**	143	8	894
		기타전기설비	174	8,093	35	4,385	209	12,478
		유지보수 단가계약	58	3,142	7	222	65	3,364
소 계			12,394	793,809	3,301	255,543	15,695	1,049,352
공항, 항만 전기 설비 공사	공항 전기 설비	공항관련 건축 및 옥외설비	49	18,057	24	15,229	73	33,285
		전력공급설비	25	11,405	10	13,000	35	24,405
		활주로 전기공사	28	33,709	5	4,622	33	38,331
		항공등화관제설비	15	15,637	8	6,267	23	21,903
		조명타워 전기	4	592	-	-	4	592
		기타 전기설비	68	10,697	15	4,604	83	15,301
		유지보수 단가계약	3	2,320	**	9	4	2,329
	항만 전기 설비	항만관련 건축 및 옥외설비	173	27,463	29	5,544	202	33,007
		등대 전기공사	5	57	**	53	6	109
		항로 표지설비	5	479	**	20	6	499
		기타 전기설비	103	6,965	37	2,553	140	9,517
		유지보수 단가계약	3	1,197	5	254	8	1,451
소 계			481	128,577	136	52,153	617	180,730

구분	공사명		전문업		겸 업		합 계	
			공사건수	공사실적	공사건수	공사실적	공사건수	공사실적
철도 전기 설비 공사	일반철도	변전소 설치	11	6,286	3	18,727	14	25,013
		전차선 설비	136	79,315	21	25,113	157	104,427
		신호설비	229	110,792	86	30,794	315	141,586
		기타철도 전기설비	225	67,894	98	26,020	323	93,914
		철도관련건축물전기	74	23,840	14	5,302	88	29,141
		유지보수 단가계약	5	106	-	-	5	106
	전기철도	변전소 설치	6	3,152	**	316	8	3,468
		전차선 설비	85	46,514	23	9,003	108	55,517
		신호설비	31	17,757	8	2,483	39	20,240
		기타철도 전기설비	62	38,443	26	14,840	88	53,283
		철도관련건축물전기	15	8,642	9	1,652	24	10,294
		유지보수 단가계약	**	74	-	-	**	74
	고속철도	변전소 설치	**	1,223	-	-	**	1,223
		전차선 설비	18	22,410	11	14,285	29	36,695
		신호설비	26	13,911	27	11,445	53	25,356
		기타철도 전기설비	37	16,427	16	4,229	53	20,656
		철도관련건축물전기	11	4,775	7	1,481	18	6,255
	지하철도	변전소 설치	3	380	**	13	4	393
		전차선 설비	33	14,733	7	631	40	15,363
		신호설비	38	20,015	19	7,609	57	27,625
		기타철도 전기설비	77	18,519	29	7,574	106	26,093
		철도관련건축물전기	33	14,874	12	5,999	45	20,873
		유지보수 단가계약	3	2,457	**	14	4	2,472
	기타 철도 관련	변전소 설치	**	309	-	-	**	309
		전차선 설비	**	61	3	713	4	774
		신호설비	3	615	3	504	6	1,119
		기타철도 전기설비	29	13,588	15	4,664	44	18,252
		철도관련건축물전기	22	3,147	3	21	25	3,168
소 계			1,217	550,258	444	193,430	1,661	743,688
합 계			815,918	24,851,968	201,087	7,433,645	1,017,005	32,285,612

Ⅷ. 해외공사 건수 및 실적

우리협회에 신고된 해외공사실적은 약 9445억원으로 전년도 1조 2515억원에 비해 실적금액은 약 32.5% 감소하였다. 그러나 해외공사 실적은 원도급과 하도급의 관계 및 업체에서 신고하지 않는 경우와 부적절하게 신고하는 경우가 많아 정확한 통계량 산출에 어려움이 있다.

〈표 Ⅷ-1〉 해외공사 지역별 업체수 및 공사건수 및 실적

(단위 : 건, 백만원)

구분	북 한		중 동		아시아		유럽		아프리카		오세아니아		아메리카		총 계	
	건수	실 적	건수	실 적	건수	실 적	건수	실 적	건수	실 적	건수	실 적	건수	실 적	건수	실 적
서울	-	-	88	201,205	57	260,130	4	29,973	4	1,920	-	-	3	31,829	156	525,057
부산	**	37	5	66,688	10	17,722	-	-	5	1,638	-	-	**	7	22	86,091
대구	-	-	**	77	20	12,334	-	-	-	-	-	-	**	30	22	12,441
인천	-	-	**	2,807	16	4,801	4	1,012	3	1,702	-	-	**	194	25	10,516
광주	-	-	**	438	6	5,741	4	29,046	**	3	-	-	7	5,559	19	40,787
대전	-	-	-	-	**	83	-	-	-	-	-	-	-	-	**	83
울산	-	-	9	37,225	6	12,928	8	9,817	-	-	-	-	-	-	23	59,969
세종	-	-	-	-	-	-	-	-	-	-	-	-	-	-	-	-
경기	9	51	43	61,986	106	45,675	23	11,599	-	-	-	-	25	8,080	206	127,393
강원	-	-	-	-	-	-	-	-	-	-	-	-	-	-	-	-
충북	-	-	-	-	13	1,392	29	8,821	-	-	-	-	-	-	42	10,213
충남	-	-	-	-	18	8,275	3	469	-	-	-	-	**	5,336	23	14,080
전북	-	-	-	-	-	-	**	29	-	-	-	-	-	-	**	29
전남	-	-	8	29,571	7	917	-	-	**	39	-	-	-	-	16	30,527
경북	**	12	-	-	26	16,050	**	81	-	-	-	-	**	1,282	30	17,426
경남	-	-	**	1,202	30	2,720	-	-	-	-	**	10	**	204	34	4,136
제주	**	6	**	63	3	4,580	-	-	**	1,187	-	-	-	-	6	5,836
총계	12	106	159	401,261	320	393,349	78	90,847	15	6,489	**	10	43	52,521	628	944,583

〈표 Ⅷ-2〉 해외공사 지역별 업체수

(단위 : 개사)

구분	북한	중동	아시아	유럽	아프리카	오세아니아	아메리카	계
서울	-	14	19	3	3	-	**	41
부산	**	4	7	-	3	-	**	16
대구	-	**	7	-	-	-	**	9
인천	-	**	7	**	**	-	**	12
광주	-	**	**	**	**	-	**	7
대전	-	-	**	-	-	-	-	**
울산	-	3	**	**	-	-	-	6
세종	-	-	-	-	-	-	-	-
경기	**	10	31	13	-	-	9	65
강원	-	-	-	-	-	-	-	-
충북	-	-	5	7	-	-	-	12
충남	-	-	5	3	-	-	**	9
전북	-	-	-	**	-	-	-	**
전남	-	3	**	-	**	-	-	6
경북	**	-	6	**	-	-	**	10
경남	-	**	5	-	-	**	**	9
제주	**	**	**	-	**	-	-	4
계	5	40	101	32	11	**	19	209

※ 한 지역의 업체가 북한지역과 해외지역에 공사한 경우 중복하여 산정하였음.

※ 통계청이 발행한 건설업조사 지침서에 따라 북한에서의 공사는 해외공사로 분류하였음.

공종세분류별 공사건수 및 기성실적

일러두기

○. 본 통계자료집에 수록된 전기공사실적통계는 2020. 12. 31까지 등록한 전기공사업체 중 2020년도 1년간의 전기공사실적보고에 의한 실적이 있는 업체로만 집계한 결과임.

○. 본 통계자료집에서 분류한 전문업체란 전기공사를 주업으로 하는 전기공사업등록업체를 말하며, 겸업체란 전기공사업 이외의 업종(토건, 포장, 철강, 소방, 통신, 설비, 전문건설, 해외 건설, 주택, 군납, 기술용역, 가스, 제조, 무역 등)을 겸업으로 하는 전기공사업체를 말함.

○. 시공지역별 공사규모별 계약방법별 공사실적, 시공지역별 공사규모별 발주기관별 공사실적, 발주기관별 공사규모별 계약방법별 공사실적에서는 해외공사건수 및 실적은 제외하였음.

○. 통계전반에 걸쳐 사용한 (-)의 기호는 내용 없음('0'을 일컬음)을 표기함.

○. 통계표 중 일부는 합계와 세목이 각각 반올림되었으므로 세목의 합계가 「합계」와 일치하지 않은 경우도 있으며, 공사건수 중 계약액만 있고 기성액이 없는 공사는 공사건수에서 제외하였음.

1. 시도별 공사규모별

The Actuality of Electrical Work Completed by City,

(단위 : 건, 백만원)

시도 / 공사규모 및 발주기관	전국 Total		서울 Seoul		부산 Busan		대구 Daegu	
	건수 Number	금액 Amount	건수 Number	금액 Amount	건수 Number	금액 Amount	건수 Number	금액 Amount
합 계	1,017,005	32,285,612	130,371	7,741,990	54,974	1,164,707	35,307	777,390
정부기관	26,964	1,045,367	4,885	156,378	778	36,906	690	19,167
지방자치단체	141,693	2,196,888	27,704	298,923	24,018	89,491	2,583	86,401
공공단체	36,400	2,739,355	3,516	428,826	1,717	106,200	2,790	46,178
공기업	5,139	1,504,392	699	552,777	400	53,391	382	22,309
주한외국기관	149	42,658	32	11,304	3	170	4	463
해외외국기관	465	873,296	160	516,958	9	79,336	4	6,890
민간	525,577	20,032,282	80,826	5,461,744	22,486	700,910	20,210	520,442
한국전력	280,618	3,851,374	12,549	315,079	5,563	98,302	8,644	75,542
1천만원미만	820,912	1,847,519	106,887	154,966	46,738	64,078	28,732	63,331
정부기관	18,985	39,814	3,781	7,002	506	1,284	489	1,097
지방자치단체	111,159	162,565	25,172	9,474	22,712	5,701	1,671	4,673
공공단체	26,871	60,579	2,246	8,924	1,317	2,427	2,501	2,939
공기업	2,318	6,468	249	823	256	596	312	818
주한외국기관	29	119	5	23	**	**	-	-
해외외국기관	57	127	6	27	-	-	**	**
민간	413,679	749,486	64,959	98,813	17,413	40,151	15,912	30,978
한국전력	247,814	828,361	10,469	29,880	4,533	13,911	7,846	22,826
1천만원이상 ~ 4천만원미만	117,671	2,175,906	12,766	247,365	5,048	95,023	3,980	78,330
정부기관	4,240	82,384	696	12,500	139	2,846	108	2,125
지방자치단체	20,112	378,861	1,303	25,894	862	15,742	548	10,036
공공단체	4,990	92,999	566	11,452	201	4,022	136	2,785
공기업	872	17,912	82	1,849	65	1,269	28	507
주한외국기관	34	737	6	120	**	**	**	**
해외외국기관	51	957	10	229	**	**	-	-
민간	60,224	1,235,161	8,547	176,332	2,953	59,662	2,475	51,483
한국전력	27,148	366,895	1,556	18,990	826	11,431	683	11,346
4천만원이상 ~ 5천만원미만	9,649	432,181	1,443	64,928	451	20,093	340	15,169
정부기관	500	22,448	66	2,940	12	530	10	451
지방자치단체	1,877	84,370	211	9,532	90	3,984	44	1,964
공공단체	515	23,045	84	3,827	18	801	20	919
공기업	135	6,052	12	529	4	185	4	181
주한외국기관	7	308	3	134	-	-	-	-
해외외국기관	9	407	**	**	-	-	-	-
민간	6,236	279,006	1,043	46,888	314	14,012	245	10,878
한국전력	370	16,543	23	1,036	13	581	17	776
5천만원이상 ~ 1억원미만	23,592	1,673,686	3,102	217,895	1,032	71,915	806	58,279
정부기관	1,273	90,775	125	8,771	59	4,155	33	2,580
지방자치단체	4,162	293,025	427	29,023	157	11,046	128	9,615
공공단체	1,282	91,076	186	13,357	50	3,425	44	3,295
공기업	377	27,172	51	3,665	12	826	9	609
주한외국기관	19	1,482	4	314	-	-	-	-
해외외국기관	34	2,454	12	884	-	-	-	-
민간	14,999	1,061,782	2,174	152,690	707	49,133	567	40,293
한국전력	1,446	105,920	123	9,191	47	3,329	25	1,888

발주기관별 공사실적(합계)(1)

Province, Scale of Work and Ordering Agency (Full and Part Time) (1)

(Unit : number, million)

인천 Incheon		광주 Gwangju		대전 Daejeon		울산 Ulsan		City Province / Scale of Work & Ordering Agency
건수 Number	금액 Amount	건수 Number	금액 Amount	건수 Number	금액 Amount	건수 Number	금액 Amount	
31,414	1,112,738	23,766	1,179,666	21,911	967,769	13,832	822,564	
403	38,777	1,000	12,055	760	37,382	331	7,709	
3,860	110,014	1,934	47,493	1,499	55,763	1,751	54,646	
910	90,305	933	44,466	1,749	74,720	609	20,592	
160	44,851	75	30,773	215	45,328	116	129,013	
**	**	6	3,149	-	-	-	-	
12	7,208	18	40,768	22	84	23	59,969	
17,884	712,722	13,936	940,719	15,169	717,259	8,406	486,330	
8,184	108,753	5,864	60,244	2,497	37,233	2,596	64,304	
23,514	60,710	17,573	49,302	16,241	42,959	9,528	29,185	
168	694	842	1,383	502	1,481	289	532	
2,622	6,077	1,370	3,690	881	2,360	1,116	3,206	
546	1,651	670	1,508	1,350	3,381	498	854	
31	110	17	82	112	409	12	27	
-	-	-	-	-	-	-	-	
-	-	**	**	20	30	-	-	
12,894	29,805	9,248	21,482	11,035	25,675	5,237	18,547	
7,253	22,373	5,425	21,154	2,341	9,624	2,376	6,019	
4,797	92,658	2,849	58,221	2,805	56,019	2,381	46,419	
91	1,815	96	1,746	154	3,063	19	424	
822	15,220	342	6,483	369	6,844	409	7,908	
145	2,656	121	2,394	233	4,322	52	990	
43	785	24	501	34	717	17	392	
-	-	-	-	-	-	-	-	
**	**	-	-	**	**	-	-	
2,963	61,773	1,917	41,136	1,925	39,664	1,787	34,862	
732	10,382	349	5,960	88	1,356	97	1,844	
420	18,697	302	13,441	336	15,096	228	10,114	
20	920	10	436	17	761	-	-	
48	2,144	33	1,448	41	1,871	29	1,298	
43	1,829	19	857	13	595	4	181	
9	393	**	94	11	486	**	**	
-	-	-	-	-	-	-	-	
-	-	-	-	-	-	-	-	
290	12,960	226	10,060	252	11,301	186	8,224	
10	450	12	545	**	**	7	322	
1,002	70,619	829	60,147	748	54,551	687	47,850	
39	2,755	27	1,827	27	1,924	7	481	
127	9,014	93	6,530	88	6,487	80	5,551	
42	3,038	44	3,139	46	3,222	19	1,459	
17	1,221	5	375	10	633	12	959	
-	-	**	**	-	-	-	-	
**	**	-	-	-	-	-	-	
717	50,008	622	45,512	565	41,466	535	36,869	
58	4,462	37	2,672	12	820	34	2,531	

1. 시도별 공사규모별

The Actuality of Electrical Work Completed by City,

(단위 : 건, 백만원)

시도 / 공사규모 및 발주기관	전국 Total		서울 Seoul		부산 Busan		대구 Daegu	
	건수 Number	금액 Amount	건수 Number	금액 Amount	건수 Number	금액 Amount	건수 Number	금액 Amount
1억원이상 ~ 3억원미만	29,251	4,813,900	3,027	521,382	1,033	173,186	1,005	163,766
정부기관	1,381	235,607	117	20,412	40	6,945	39	6,433
지방자치단체	3,329	558,994	413	70,452	154	24,854	144	23,908
공공단체	1,432	248,577	190	34,074	73	12,037	57	9,670
공기업	576	105,567	100	17,617	24	4,451	13	2,757
주한외국기관	35	6,474	9	1,585	**	**	**	**
해외외국기관	90	16,697	27	4,886	-	-	-	-
민간	20,477	3,306,685	1,984	338,683	663	111,194	715	114,432
한국전력	1,931	335,299	187	33,673	78	13,566	35	6,152
3억원이상 ~ 5억원미만	5,535	2,133,537	856	328,417	250	97,824	169	64,010
정부기관	240	91,437	37	13,825	4	1,527	6	2,145
지방자치단체	573	217,546	80	31,510	22	8,559	26	9,683
공공단체	404	156,150	67	25,383	18	7,019	15	5,772
공기업	228	87,586	31	11,539	11	4,281	6	2,189
주한외국기관	8	2,918	**	**	-	-	-	-
해외외국기관	50	19,266	19	7,301	-	-	-	-
민간	3,419	1,321,226	545	209,125	165	65,051	101	38,750
한국전력	613	237,408	75	28,988	30	11,386	15	5,470
5억원이상 ~ 10억원미만	5,127	3,606,778	874	617,501	221	153,435	148	103,213
정부기관	206	143,752	33	23,244	13	9,338	4	2,487
지방자치단체	316	216,334	55	38,140	14	9,913	14	9,911
공공단체	401	282,719	75	54,122	22	15,003	10	6,151
공기업	252	178,906	45	32,886	13	8,468	4	3,335
주한외국기관	6	4,469	**	**	-	-	-	-
해외외국기관	48	34,343	22	15,067	3	2,394	**	**
민간	3,313	2,320,518	584	411,625	141	98,014	102	71,274
한국전력	585	425,738	58	41,037	15	10,304	13	9,481
10억원이상 ~ 20억원미만	3,104	4,311,914	624	879,512	136	187,445	99	134,434
정부기관	89	120,772	17	24,980	**	**	**	**
지방자치단체	128	170,682	30	39,742	6	7,627	4	4,790
공공단체	280	396,791	48	68,438	13	18,841	6	7,405
공기업	204	284,968	50	67,836	9	11,863	3	3,594
주한외국기관	8	11,507	-	-	-	-	-	-
해외외국기관	33	45,035	9	11,892	-	-	**	**
민간	1,881	2,617,718	433	616,803	91	126,496	76	102,131
한국전력	481	664,440	37	49,822	15	20,534	8	13,042
20억원이상 ~ 30억원미만	969	2,369,662	276	678,520	43	104,643	14	34,317
정부기관	26	64,080	8	18,980	**	**	-	-
지방자치단체	25	59,004	7	15,735	**	**	**	**
공공단체	79	191,953	24	58,193	3	7,976	-	-
공기업	66	162,617	22	55,026	5	12,629	**	**
주한외국기관	**	**	-	-	-	-	-	-
해외외국기관	27	67,836	12	30,572	3	7,367	-	-
민간	571	1,408,958	194	477,362	23	56,396	8	19,730
한국전력	174	412,848	9	22,652	6	13,260	**	**

발주기관별 공사실적(합계)(2)

Province, Scale of Work and Ordering Agency (Full and Part Time) (2)

(Unit : number, million)

인천 Incheon		광주 Gwangju		대전 Daejeon		울산 Ulsan		City Province / Scale of Work & Ordering Agency
건수 Number	금액 Amount	건수 Number	금액 Amount	건수 Number	금액 Amount	건수 Number	금액 Amount	
1,017	172,801	1,495	244,207	1,240	208,230	601	103,479	
55	9,749	22	4,246	39	6,900	9	1,543	
172	30,002	75	13,366	90	16,033	86	14,855	
64	11,389	45	7,664	62	11,012	21	3,455	
27	4,953	8	1,253	20	3,810	17	3,122	
**	**	**	**	-	-	-	-	
**	**	3	626	-	-	**	**	
626	103,938	1,315	212,710	1,001	165,621	430	73,955	
70	12,175	25	3,931	28	4,853	36	6,290	
261	99,085	264	103,208	190	74,172	137	52,776	
15	5,652	-	-	10	4,082	**	696	
39	14,364	15	5,437	16	6,124	20	7,412	
19	7,689	12	4,655	12	4,383	6	2,420	
9	3,288	7	2,774	8	2,962	7	2,682	
-	-	**	**	-	-	-	-	
**	**	3	1,262	-	-	3	1,107	
151	57,393	221	86,757	135	52,859	83	32,231	
26	9,856	5	1,861	9	3,762	16	6,227	
218	150,500	254	180,932	184	131,400	119	80,390	
10	6,644	**	**	5	4,135	4	2,901	
19	12,339	3	1,952	8	5,500	7	4,731	
26	17,650	13	9,271	18	12,766	4	2,794	
9	6,563	3	2,358	11	7,901	15	10,357	
-	-	**	**	-	-	-	-	
4	2,927	4	3,245	-	-	**	**	
136	94,771	221	156,616	131	92,917	73	48,886	
14	9,605	7	5,477	11	8,180	14	9,369	
121	164,688	130	177,188	97	139,898	72	103,446	
**	**	**	**	3	5,217	**	**	
8	11,295	**	**	5	7,805	3	4,182	
18	24,443	7	9,789	9	14,219	3	3,845	
11	15,402	3	5,129	4	6,350	19	28,434	
-	-	**	**	-	-	-	-	
-	-	3	3,810	-	-	6	8,713	
68	92,879	111	149,593	70	97,752	30	42,304	
15	19,431	**	**	6	8,555	10	14,835	
30	73,309	30	72,937	29	69,767	34	79,314	
4	9,312	-	-	**	**	-	-	
**	**	-	-	**	**	-	-	
5	10,927	**	**	**	**	**	**	
**	**	3	6,837	**	**	**	**	
-	-	-	-	-	-	-	-	
**	**	**	**	-	-	**	**	
14	35,064	24	59,545	23	54,671	24	57,153	
**	**	**	**	-	-	4	8,972	

1. 시도별 공사규모별

The Actuality of Electrical Work Completed by City,

(단위 : 건, 백만원)

시도 / 공사규모 및 발주기관	전국 Total		서울 Seoul		부산 Busan		대구 Daegu	
	건수 Number	금액 Amount	건수 Number	금액 Amount	건수 Number	금액 Amount	건수 Number	금액 Amount
30억원이상 ~ 50억원미만	663	2,505,434	255	974,285	14	53,781	12	47,676
정부기관	11	43,395	3	10,737	**	**	-	-
지방자치단체	8	31,402	4	16,373	-	-	**	**
공공단체	68	250,535	19	69,682	**	**	-	-
공기업	63	241,634	27	109,544	-	-	**	**
주한외국기관	-	-	-	-	-	-	-	-
해외외국기관	28	106,879	14	52,505	**	**	**	**
민간	445	1,689,194	183	697,745	11	42,455	8	32,871
한국전력	40	142,394	5	17,698	-	-	-	-
50억원이상 ~ 100억원미만	362	2,405,849	180	1,206,991	5	36,690	**	**
정부기관	10	66,656	**	**	-	-	-	-
지방자치단체	4	24,105	**	**	-	-	-	-
공공단체	40	261,385	10	68,023	-	-	**	**
공기업	41	283,172	26	189,281	**	8,824	-	-
주한외국기관	**	**	**	**	-	-	-	-
해외외국기관	18	119,323	13	84,295	-	-	-	-
민간	239	1,586,394	123	812,565	4	27,866	**	**
한국전력	8	52,536	3	19,789	-	-	-	-
100억원이상	170	4,009,248	81	1,850,228	3	106,594	-	-
정부기관	3	44,249	-	-	-	-	-	-
지방자치단체	-	-	-	-	-	-	-	-
공공단체	38	683,545	**	**	**	**	-	-
공기업	7	102,337	4	62,182	-	-	-	-
주한외국기관	-	-	-	-	-	-	-	-
해외외국기관	20	459,974	15	309,255	**	**	-	-
민간	94	2,456,153	57	1,423,114	**	**	-	-
한국전력	8	262,991	4	42,325	-	-	-	-

발주기관별 공사실적(합계)(3)

Province, Scale of Work and Ordering Agency (Full and Part Time) (3)

(Unit : number, million)

인천 Incheon		광주 Gwangju		대전 Daejeon		울산 Ulsan		City Province / Scale of Work & Ordering Agency
건수 Number	금액 Amount	건수 Number	금액 Amount	건수 Number	금액 Amount	건수 Number	금액 Amount	
25	93,253	28	108,122	34	134,041	21	78,658	
-	-	-	-	**	**	-	-	
**	**	-	-	-	-	-	-	
**	**	**	**	3	10,514	-	-	
**	**	3	11,369	**	**	7	26,987	
-	-	-	-	-	-	-	-	
-	-	**	**	-	-	4	16,268	
17	63,007	23	89,773	28	110,139	8	27,509	
4	15,271	-	-	-	-	**	**	
7	46,129	7	46,012	7	41,636	19	125,200	
-	-	-	-	-	-	-	-	
-	-	**	**	-	-	**	**	
**	**	-	-	**	**	-	-	
-	-	-	-	**	**	5	32,547	
-	-	-	-	-	-	-	-	
-	-	-	-	-	-	4	28,047	
6	40,835	6	40,460	4	25,194	9	59,102	
-	-	-	-	-	-	-	-	
**	**	5	65,949	-	-	5	65,733	
-	-	-	-	-	-	-	-	
-	-	-	-	-	-	-	-	
-	-	-	-	-	-	-	-	
-	-	-	-	-	-	**	**	
-	-	-	-	-	-	-	-	
-	-	**	**	-	-	-	-	
**	**	**	**	-	-	4	46,686	
-	-	**	**	-	-	-	-	

1. 시도별 공사규모별

The Actuality of Electrical Work Completed by City,

(단위 : 건, 백만원)

시도 / 공사규모 및 발주기관	세종 Sejong		경기 Gyeonggi-do		강원 Gangwon-do		충북 Chungcheongbuk-do		충남 Chungcheongnam-do	
	건수 Number	금액 Amount	건수 Number	금액 Amount	건수 Number	금액 Amount	건수 Number	금액 Amount	건수 Number	금액 Amount
합 계	5,475	202,545	211,819	6,405,799	56,798	788,465	53,322	791,889	60,388	1,446,094
정 부 기 관	316	10,155	4,961	240,478	2,737	82,663	861	37,544	1,729	150,013
지 방 자 치 단 체	545	25,743	20,387	408,066	7,808	122,703	4,542	106,616	6,398	105,085
공 공 단 체	157	17,988	5,464	385,478	1,727	59,966	1,357	62,938	2,139	116,834
공 기 업	23	7,860	795	303,821	431	22,305	223	33,115	266	54,682
주 한 외 국 기 관	-	-	68	18,875	4	2,134	-	-	**	**
해 외 외 국 기 관	-	-	106	113,836	3	679	31	4,577	11	11,267
민 간	2,159	112,834	138,665	4,132,420	18,332	300,536	24,373	384,323	28,972	718,568
한 국 전 력	2,275	27,965	41,373	802,825	25,756	197,478	21,935	162,775	20,872	289,632
1 천 만 원 미 만	4,335	8,636	173,300	349,098	48,701	124,234	44,964	120,112	48,610	123,328
정 부 기 관	255	530	3,136	7,920	1,788	3,880	501	1,231	1,258	2,366
지 방 자 치 단 체	376	869	15,045	25,862	5,426	14,893	3,026	7,936	4,703	9,704
공 공 단 체	89	309	3,780	9,455	1,311	2,768	977	1,778	1,512	3,154
공 기 업	3	25	190	880	305	539	118	386	54	213
주 한 외 국 기 관	-	-	20	68	-	-	-	-	-	-
해 외 외 국 기 관	-	-	4	28	-	-	14	8	-	-
민 간	1,397	2,910	113,575	163,810	15,525	30,439	20,258	41,234	22,927	46,339
한 국 전 력	2,215	3,993	37,550	141,075	24,346	71,715	20,070	67,539	18,156	61,552
1천만원이상 ~ 4천만원미만	485	9,891	22,176	438,612	5,436	98,713	5,701	99,187	7,401	130,030
정 부 기 관	32	567	891	17,392	552	10,770	169	3,548	242	4,906
지 방 자 치 단 체	100	1,856	3,243	61,905	1,830	33,275	983	18,524	1,119	20,909
공 공 단 체	32	582	847	16,489	228	4,181	195	3,829	326	6,580
공 기 업	3	61	141	2,867	53	1,080	28	541	92	1,872
주 한 외 국 기 관	-	-	11	269	**	**	-	-	**	**
해 외 외 국 기 관	-	-	26	392	-	-	**	**	**	**
민 간	308	6,568	14,565	299,992	1,690	33,809	2,665	52,798	3,361	67,453
한 국 전 력	10	258	2,452	39,306	1,082	15,583	1,660	19,930	2,258	28,265
4천만원이상 ~ 5천만원미만	71	3,172	2,184	97,822	374	16,909	385	17,179	529	23,687
정 부 기 관	3	132	106	4,802	57	2,588	33	1,451	28	1,254
지 방 자 치 단 체	9	411	364	16,460	92	4,096	105	4,738	101	4,543
공 공 단 체	**	**	83	3,708	26	1,173	20	905	39	1,740
공 기 업	**	**	34	1,514	3	133	6	266	9	405
주 한 외 국 기 관	-	-	3	131	-	-	-	-	-	-
해 외 외 국 기 관	-	-	3	131	-	-	**	**	-	-
민 간	53	2,358	1,494	66,757	172	7,867	209	9,282	328	14,669
한 국 전 력	3	141	97	4,318	24	1,053	11	492	24	1,077
5천만원이상 ~ 1억원미만	142	10,429	5,258	372,859	896	63,632	1,007	71,010	1,455	103,177
정 부 기 관	6	404	298	21,471	154	10,741	70	4,934	79	5,603
지 방 자 치 단 체	18	1,329	856	61,497	252	17,810	233	16,277	236	16,644
공 공 단 체	8	531	225	16,068	65	4,587	74	5,382	91	6,313
공 기 업	6	407	81	5,876	22	1,651	17	1,269	31	2,228
주 한 외 국 기 관	-	-	11	835	-	-	-	-	-	-
해 외 외 국 기 관	-	-	5	370	-	-	**	**	-	-
민 간	96	7,226	3,417	240,007	322	22,760	567	39,825	879	61,910
한 국 전 력	8	532	365	26,733	81	6,083	44	3,155	139	10,480

발주기관별 공사실적(합계)(4)

Province, Scale of Work and Ordering Agency (Full and Part Time) (4)

(Unit : number, million)

전북 Jeonrabuk-do		전남 Jeonranam-do		경북 Gyeongsangbuk-do		경남 Gyeongsangnam-do		제주 Jeju-do		City Province / Scale of Work & Ordering Agency
건수 Number	금액 Amount	건수 Number	금액 Amount	건수 Number	금액 Amount	건수 Number	금액 Amount	건수 Number	금액 Amount	
54,368	1,658,396	84,679	3,833,686	94,873	1,886,639	68,509	1,124,592	15,199	380,685	
1,350	32,102	1,629	51,694	2,163	63,493	1,490	53,840	881	15,011	
6,202	118,071	9,666	152,347	13,205	195,956	7,469	161,663	2,122	57,907	
2,177	58,373	2,660	945,009	3,610	138,444	3,415	118,348	1,470	24,690	
284	25,026	396	79,011	243	52,137	414	44,946	17	3,046	
8	1,132	-	-	17	4,626	**	**	4	655	
-	-	20	8,010	18	15,774	23	2,109	5	5,831	
26,420	1,163,618	37,170	1,931,713	36,927	1,059,075	27,489	470,830	6,153	218,240	
17,927	260,072	33,138	665,902	38,690	357,133	28,208	272,828	4,547	55,305	
39,927	92,528	66,700	176,649	77,348	193,509	56,740	163,252	11,074	31,641	
952	2,144	1,103	2,203	1,664	2,850	1,001	2,058	750	1,160	
4,335	9,987	6,903	15,759	10,086	27,817	4,608	11,851	1,107	2,704	
1,664	2,920	1,848	3,255	2,980	4,375	2,714	7,190	868	3,692	
154	380	183	326	56	363	261	484	5	7	
-	-	-	-	3	19	-	-	-	-	
-	-	8	16	3	16	-	-	-	-	
18,035	38,397	28,499	50,604	29,411	55,071	22,574	43,807	4,780	11,424	
14,787	38,698	28,156	104,487	33,145	103,000	25,582	97,861	3,564	12,654	
7,396	128,965	11,518	204,182	12,002	205,468	8,023	140,193	2,907	46,629	
233	4,341	303	6,005	207	4,142	247	5,116	61	1,080	
1,211	23,483	2,018	37,678	2,258	42,052	2,053	37,689	642	13,363	
329	5,583	364	7,352	287	5,745	411	7,788	517	6,249	
59	1,153	73	1,568	75	1,612	51	1,019	4	119	
3	70	-	-	7	125	**	**	**	**	
-	-	7	143	-	-	**	**	-	-	
2,757	57,091	4,445	90,711	4,088	86,079	2,996	60,463	782	15,285	
2,804	37,245	4,308	60,725	5,080	65,714	2,263	28,057	900	10,505	
474	21,303	655	29,240	720	32,411	513	22,978	224	9,942	
22	999	32	1,408	38	1,704	36	1,631	10	445	
121	5,484	181	8,067	160	7,238	140	6,285	108	4,807	
22	979	27	1,174	36	1,625	46	2,067	14	622	
5	238	13	590	9	401	9	414	**	46	
-	-	-	-	**	**	-	-	-	-	
-	-	-	-	-	-	4	188	-	-	
295	13,193	365	16,377	433	19,464	250	11,155	81	3,562	
9	410	37	1,625	43	1,935	28	1,238	10	460	
1,455	106,526	1,751	123,821	1,736	121,915	1,330	93,625	356	25,437	
59	3,987	77	5,400	102	7,607	90	6,547	21	1,588	
305	21,462	319	22,199	371	25,577	344	23,810	128	9,153	
53	3,842	99	6,919	101	7,089	102	7,132	33	2,277	
26	1,927	29	2,082	20	1,384	28	1,988	**	**	
**	**	-	-	**	**	-	-	-	-	
-	-	**	**	**	**	10	685	**	**	
949	70,748	1,053	74,854	1,020	71,463	665	46,854	144	10,166	
61	4,387	173	12,293	120	8,635	91	6,609	28	2,119	

1. 시도별 공사규모별

The Actuality of Electrical Work Completed by City,

(단위 : 건, 백만원)

시도 / 공사규모 및 발주기관	세종 Sejong		경기 Gyeonggi-do		강원 Gangwon-do		충북 Chungcheongbuk-do		충남 Chungcheongnam-do	
	건수 Number	금액 Amount	건수 Number	금액 Amount	건수 Number	금액 Amount	건수 Number	금액 Amount	건수 Number	금액 Amount
1억원이상 ~ 3억원미만	280	43,451	5,435	910,788	1,017	165,391	857	142,199	1,723	276,100
정부기관	8	1,314	393	66,067	150	24,877	69	11,258	71	11,961
지방자치단체	19	2,871	686	116,162	168	26,688	145	24,617	200	33,569
공공단체	13	2,148	292	52,122	59	10,398	51	8,872	102	16,992
공기업	3	504	143	26,347	31	5,721	24	4,684	31	5,570
주한외국기관	-	-	12	2,089	**	**	-	-	-	-
해외외국기관	-	-	31	5,679	3	679	10	2,063	-	-
민간	217	33,545	3,429	565,444	476	73,431	475	76,966	1,167	181,968
한국전력	20	3,069	449	76,878	129	23,489	83	13,741	152	26,040
3억원이상 ~ 5억원미만	72	28,934	1,235	474,430	154	59,865	172	66,082	253	96,734
정부기관	4	1,481	44	16,789	19	7,391	9	3,321	17	6,256
지방자치단체	11	4,296	105	40,411	20	7,962	23	8,296	27	10,194
공공단체	3	1,203	86	32,711	14	5,304	11	4,296	32	12,260
공기업	**	879	60	22,974	8	3,405	10	3,964	15	5,567
주한외국기관	-	-	3	954	-	-	-	-	-	-
해외외국기관	-	-	13	4,897	-	-	**	**	3	1,184
민간	46	18,619	779	299,542	57	21,897	87	33,400	119	45,898
한국전력	6	2,456	145	56,153	36	13,907	31	12,415	40	15,375
5억원이상 ~ 10억원미만	55	40,040	1,113	784,706	136	94,529	136	94,183	204	144,201
정부기관	7	4,578	54	40,125	11	7,239	4	2,147	13	8,835
지방자치단체	7	5,034	56	38,419	17	11,881	18	11,982	11	7,635
공공단체	5	4,241	67	47,111	15	9,870	15	10,247	18	13,096
공기업	**	**	63	44,548	3	2,126	13	10,045	14	9,025
주한외국기관	-	-	**	**	**	**	-	-	-	-
해외외국기관	-	-	6	4,340	-	-	**	**	3	2,213
민간	29	20,510	718	502,218	58	40,067	68	46,505	106	74,711
한국전력	6	4,840	147	106,408	31	22,432	17	12,384	39	28,688
10억원이상 ~ 20억원미만	26	34,749	684	951,141	64	87,589	78	110,584	134	180,045
정부기관	**	**	32	43,332	4	5,213	4	4,909	9	11,526
지방자치단체	3	3,975	28	37,040	**	**	7	10,075	**	**
공공단체	5	6,523	52	73,850	7	10,954	9	12,866	13	18,739
공기업	**	**	43	61,646	6	7,650	6	9,852	17	21,010
주한외국기관	-	-	4	5,350	**	**	-	-	-	-
해외외국기관	-	-	8	11,656	-	-	**	**	-	-
민간	10	13,451	405	566,880	23	31,975	36	49,245	55	74,440
한국전력	5	7,121	112	151,386	21	27,757	15	22,624	39	52,443
20억원이상 ~ 30억원미만	8	20,203	205	508,457	8	18,944	17	39,501	48	116,032
정부기관	-	-	4	11,133	-	-	**	**	**	**
지방자치단체	**	**	4	10,310	-	-	**	**	-	-
공공단체	**	**	14	33,147	-	-	4	9,576	**	**
공기업	**	**	21	51,216	-	-	**	**	**	**
주한외국기관	-	-	**	**	-	-	-	-	-	-
해외외국기관	-	-	3	8,018	-	-	-	-	3	7,838
민간	3	7,647	117	293,962	3	7,237	5	12,543	16	38,883
한국전력	**	**	41	98,306	5	11,707	3	6,357	24	56,874

발주기관별 공사실적(합계)(5)

Province, Scale of Work and Ordering Agency (Full and Part Time) (5)

(Unit : number, million)

전북 Jeonrabuk-do		전남 Jeonranam-do		경북 Gyeongsangbuk-do		경남 Gyeongsangnam-do		제주 Jeju-do		City Province / Scale of Work & Ordering Agency
건수 Number	금액 Amount	건수 Number	금액 Amount	건수 Number	금액 Amount	건수 Number	금액 Amount	건수 Number	금액 Amount	
4,275	663,143	2,438	404,926	2,036	332,300	1,335	215,742	437	72,810	
69	12,273	79	13,559	113	19,335	82	13,763	26	4,970	
178	30,578	183	29,795	246	41,196	252	41,286	118	18,761	
72	12,799	108	18,903	108	17,862	89	14,632	26	4,548	
19	3,226	43	7,845	38	7,118	31	5,917	4	673	
**	**	-	-	**	**	-	-	3	627	
-	-	**	**	**	**	8	1,204	-	-	
3,823	584,475	1,809	296,300	1,364	218,515	744	116,037	239	39,473	
112	19,321	214	38,114	163	27,342	129	22,904	21	3,760	
330	127,062	465	182,843	389	149,905	250	94,295	88	33,896	
7	2,806	16	6,499	17	6,455	24	9,178	9	3,333	
29	10,539	39	14,540	47	18,082	41	15,408	13	4,728	
11	4,557	41	16,432	28	10,904	23	8,747	6	2,416	
9	3,739	17	6,744	15	5,682	12	4,590	**	**	
**	**	-	-	**	**	-	-	-	-	
-	-	**	**	4	1,525	-	-	**	**	
235	90,206	299	117,676	232	89,424	111	41,773	53	20,624	
38	14,795	52	20,564	45	17,499	39	14,599	5	2,095	
331	230,783	548	392,390	339	235,889	189	132,178	58	40,507	
7	4,307	13	8,597	16	11,840	6	3,525	4	2,435	
18	10,778	13	8,492	25	17,158	25	18,078	6	4,392	
16	12,920	42	31,482	37	23,941	14	9,757	4	2,296	
7	4,575	22	16,237	18	12,397	11	7,246	-	-	
-	-	-	-	-	-	-	-	-	-	
-	-	-	-	**	**	-	-	**	**	
233	161,632	382	270,749	199	137,572	97	67,390	35	25,061	
50	36,571	76	56,833	43	32,190	36	26,182	8	5,756	
150	201,781	350	492,981	215	297,560	90	120,543	34	48,330	
**	**	6	8,023	5	6,832	**	**	-	-	
5	5,759	7	8,943	11	14,334	6	7,255	-	-	
9	11,797	45	63,914	26	37,949	8	10,631	**	**	
3	3,576	11	15,173	9	13,095	7	10,026	**	**	
-	-	-	-	**	**	-	-	-	-	
-	-	-	-	4	5,139	-	-	**	**	
83	114,163	199	279,507	127	171,564	42	56,564	22	31,970	
49	65,241	82	117,422	31	45,136	26	35,066	8	10,781	
20	49,019	123	298,092	49	121,058	25	62,190	10	23,357	
-	-	-	-	**	**	**	**	-	-	
-	-	3	6,874	**	**	-	-	-	-	
**	**	14	34,621	3	7,228	3	7,792	-	-	
**	**	**	**	-	-	**	**	-	-	
-	-	-	-	-	-	-	-	-	-	
-	-	-	-	**	**	-	-	-	-	
4	9,687	69	171,192	29	72,109	8	19,595	7	16,182	
14	33,464	36	83,252	13	31,877	10	25,081	3	7,175	

1. 시도별 공사규모별

The Actuality of Electrical Work Completed by City,

(단위 : 건, 백만원)

시도 / 공사규모 및 발주기관	세종 Sejong		경기 Gyeonggi-do		강원 Gangwon-do		충북 Chungcheongbuk-do		충남 Chungcheongnam-do	
	건수 Number	금액 Amount	건수 Number	금액 Amount	건수 Number	금액 Amount	건수 Number	금액 Amount	건수 Number	금액 Amount
30억원이상 ~ 50억원미만	**	**	141	521,088	8	28,002	**	**	15	59,858
정부기관	-	-	3	11,446	**	**	-	-	**	**
지방자치단체	-	-	-	-	**	**	-	-	-	-
공공단체	-	-	12	40,327	**	**	-	-	**	**
공기업	-	-	13	46,508	-	-	-	-	**	**
주한외국기관	-	-	-	-	-	-	-	-	-	-
해외외국기관	-	-	5	17,996	-	-	-	-	-	-
민간	-	-	98	369,618	4	13,335	-	-	10	38,660
한국전력	**	**	10	35,192	**	**	**	**	-	-
50억원이상 ~ 100억원미만	-	-	61	397,720	3	18,185	4	27,714	10	71,074
정부기관	-	-	-	-	**	**	-	-	6	41,528
지방자치단체	-	-	-	-	-	-	-	-	-	-
공공단체	-	-	4	27,234	**	**	**	**	**	**
공기업	-	-	5	28,420	-	-	-	-	-	-
주한외국기관	-	-	**	**	-	-	-	-	-	-
해외외국기관	-	-	-	-	-	-	-	-	-	-
민간	-	-	48	320,965	**	**	3	22,526	**	**
한국전력	-	-	3	15,824	-	-	-	-	**	**
100억원이상	-	-	27	599,079	**	**	-	-	6	121,830
정부기관	-	-	-	-	-	-	-	-	3	44,249
지방자치단체	-	-	-	-	-	-	-	-	-	-
공공단체	-	-	**	**	-	-	-	-	**	**
공기업	-	-	**	**	-	-	-	-	-	-
주한외국기관	-	-	-	-	-	-	-	-	-	-
해외외국기관	-	-	**	**	-	-	-	-	-	-
민간	-	-	20	443,225	**	**	-	-	**	**
한국전력	-	-	**	**	-	-	-	-	-	-

발주기관별 공사실적(합계)(6)

Province, Scale of Work and Ordering Agency (Full and Part Time) (6)

(Unit : number, million)

전북 Jeonrabuk-do		전남 Jeonranam-do		경북 Gyeongsangbuk-do		경남 Gyeongsangnam-do		제주 Jeju-do		City Province / Scale of Work & Ordering Agency
건수 Number	금액 Amount	건수 Number	금액 Amount	건수 Number	금액 Amount	건수 Number	금액 Amount	건수 Number	금액 Amount	
9	32,139	54	203,710	26	91,993	11	42,604	8	29,048	
-	-	-	-	-	-	-	-	-	-	
-	-	-	-	-	-	-	-	-	-	
-	-	22	86,049	3	10,045	3	11,829	-	-	
**	**	**	**	3	10,085	**	**	-	-	
-	-	-	-	-	-	-	-	-	-	
-	-	-	-	**	**	-	-	**	**	
5	18,881	29	107,740	12	44,865	**	**	7	25,404	
3	9,938	**	**	7	23,807	4	15,232	-	-	
**	**	41	270,724	11	72,465	**	**	3	19,089	
-	-	-	-	-	-	**	**	-	-	
-	-	-	-	-	-	-	-	-	-	
-	-	20	129,210	-	-	-	-	-	-	
-	-	**	**	-	-	-	-	-	-	
-	-	-	-	-	-	-	-	-	-	
-	-	**	**	-	-	-	-	-	-	
**	**	17	113,727	11	72,465	-	-	3	19,089	
-	-	**	**	-	-	-	-	-	-	
-	-	36	1,054,127	**	**	**	**	-	-	
-	-	-	-	-	-	-	-	-	-	
-	-	-	-	-	-	-	-	-	-	
-	-	30	545,698	**	**	**	**	-	-	
-	-	**	**	-	-	-	-	-	-	
-	-	-	-	-	-	-	-	-	-	
-	-	-	-	-	-	-	-	-	-	
-	-	4	342,275	**	**	-	-	-	-	
-	-	**	**	-	-	-	-	-	-	

2. 시도별 공사규모별

The Actuality of Electrical Work Completed by City,

(단위 : 건, 백만원)

시도 / 공사규모 및 발주기관	전국 Total		서울 Seoul		부산 Busan		대구 Daegu	
	건수 Number	금액 Amount	건수 Number	금액 Amount	건수 Number	금액 Amount	건수 Number	금액 Amount
합 계	815,918	24,851,968	94,706	5,319,072	46,001	917,207	28,057	579,723
정부기관	21,481	827,354	3,679	110,570	643	28,871	619	16,552
지방자치단체	99,567	1,679,588	6,327	219,191	22,544	69,653	1,915	60,665
공공단체	28,834	2,204,888	3,056	301,019	1,438	91,869	2,154	30,637
공기업	3,883	1,032,547	525	383,971	186	45,689	240	18,791
주한외국기관	134	37,183	31	11,298	3	170	4	463
해외외국기관	359	713,698	124	403,210	8	77,235	**	**
민간	432,991	15,179,974	70,698	3,639,668	16,490	515,263	15,732	388,338
한국전력	228,669	3,176,736	10,266	250,146	4,689	88,457	7,392	63,704
1천만원미만	657,391	1,479,201	76,144	123,684	39,597	49,483	22,887	50,174
정부기관	15,466	30,048	2,975	4,275	440	1,008	451	916
지방자치단체	75,944	120,451	4,487	7,722	21,571	3,927	1,196	3,630
공공단체	21,434	49,915	2,058	8,322	1,147	1,951	1,941	2,276
공기업	1,783	4,604	191	463	75	149	185	527
주한외국기관	28	113	4	17	**	**	-	-
해외외국기관	44	82	4	18	-	-	-	-
민간	342,440	593,927	57,819	79,412	12,521	29,544	12,419	23,587
한국전력	200,252	680,062	8,606	23,456	3,842	12,894	6,695	19,239
1천만원이상 ~ 4천만원미만	96,034	1,765,990	10,233	198,967	3,940	74,279	3,223	63,369
정부기관	3,105	61,416	389	7,637	95	1,991	92	1,757
지방자치단체	15,444	292,235	897	18,207	634	11,603	449	8,268
공공단체	3,950	72,278	457	9,177	151	3,064	95	1,997
공기업	646	13,254	55	1,241	45	898	20	372
주한외국기관	32	689	6	120	**	**	**	**
해외외국기관	39	724	8	201	**	**	-	-
민간	48,963	1,005,539	7,134	147,027	2,349	47,504	1,967	40,957
한국전력	23,855	319,855	1,287	15,358	664	9,168	598	9,969
4천만원이상 ~ 5천만원미만	7,715	345,550	1,158	52,174	346	15,457	268	11,931
정부기관	378	16,927	43	1,914	6	267	8	357
지방자치단체	1,462	65,850	165	7,466	64	2,850	26	1,176
공공단체	403	17,997	56	2,575	12	539	16	729
공기업	101	4,512	9	399	3	140	3	137
주한외국기관	6	264	3	134	-	-	-	-
해외외국기관	6	276	-	-	-	-	-	-
민간	5,062	226,450	867	39,003	249	11,128	200	8,854
한국전력	297	13,272	15	683	12	533	15	678
5천만원이상 ~ 1억원미만	18,859	1,337,880	2,492	175,471	833	57,779	618	44,844
정부기관	987	70,535	98	6,873	51	3,618	25	2,017
지방자치단체	3,264	229,776	333	22,942	126	8,975	102	7,761
공공단체	971	69,122	152	10,965	35	2,296	34	2,570
공기업	300	21,581	44	3,185	10	706	8	539
주한외국기관	16	1,264	4	314	-	-	-	-
해외외국기관	25	1,841	8	610	-	-	-	-
민간	12,123	857,648	1,764	123,998	569	39,239	426	30,257
한국전력	1,173	86,114	89	6,585	42	2,945	23	1,699

발주기관별 공사실적(전문)(1)

Province, Scale of work and Ordering Agency (Full Time) (1)

(Unit : number, million)

인천 Incheon		광주 Gwangju		대전 Daejeon		울산 Ulsan		City Province / Scale of Work & Ordering Agency
건수 Number	금액 Amount	건수 Number	금액 Amount	건수 Number	금액 Amount	건수 Number	금액 Amount	
24,198	696,609	21,168	983,561	18,791	807,147	11,846	566,489	
333	29,551	972	10,489	639	32,524	215	5,530	
2,882	82,350	1,791	37,820	1,146	40,911	1,453	45,204	
747	64,756	787	32,473	1,428	50,964	447	15,513	
111	29,853	60	22,180	184	33,083	68	39,087	
**	**	6	3,149	-	-	-	-	
**	**	18	40,768	21	75	23	59,969	
14,231	408,936	11,847	782,697	12,977	617,527	7,245	343,652	
5,892	80,992	5,687	53,986	2,396	32,064	2,395	57,534	
18,066	45,119	15,885	45,249	13,998	37,237	8,370	26,277	
155	607	836	1,336	445	1,237	180	358	
1,918	4,788	1,296	3,320	664	1,765	936	2,728	
464	1,300	593	1,272	1,133	2,832	362	674	
12	87	13	80	105	363	11	21	
-	-	-	-	-	-	-	-	
-	-	**	**	19	21	-	-	
10,411	23,675	7,848	18,232	9,366	21,576	4,676	16,707	
5,106	14,662	5,298	21,006	2,266	9,442	2,205	5,789	
3,766	72,195	2,468	50,343	2,392	47,633	1,999	38,923	
66	1,301	88	1,606	119	2,328	18	400	
629	11,700	298	5,695	286	5,248	339	6,672	
113	2,027	90	1,789	181	3,356	41	793	
32	615	19	409	27	577	12	248	
-	-	-	-	-	-	-	-	
-	-	-	-	**	**	-	-	
2,293	48,004	1,663	35,865	1,700	34,895	1,498	29,078	
633	8,548	310	4,979	77	1,175	91	1,733	
347	15,486	266	11,844	272	12,245	193	8,530	
16	744	8	346	9	398	-	-	
33	1,491	30	1,313	33	1,505	26	1,170	
40	1,697	16	730	10	459	3	133	
6	262	**	**	9	393	-	-	
-	-	-	-	-	-	-	-	
-	-	-	-	-	-	-	-	
245	10,971	198	8,816	210	9,449	157	6,906	
7	320	12	545	**	**	7	322	
819	57,653	699	50,629	625	45,674	556	38,626	
31	2,247	20	1,403	17	1,313	5	363	
107	7,506	83	5,851	66	4,830	61	4,251	
33	2,398	31	2,222	32	2,154	16	1,211	
17	1,221	5	375	10	633	7	546	
-	-	**	**	-	-	-	-	
**	**	-	-	-	-	-	-	
582	40,459	525	38,243	489	35,999	440	30,279	
48	3,760	34	2,444	11	745	27	1,977	

2. 시도별 공사규모별

The Actuality of Electrical Work Completed by City,

(단위 : 건, 백만원)

시도 / 공사규모 및 발주기관	전국 Total		서울 Seoul		부산 Busan		대구 Daegu	
	건수 Number	금액 Amount	건수 Number	금액 Amount	건수 Number	금액 Amount	건수 Number	금액 Amount
1억원이상 ~ 3억원미만	23,628	3,872,981	2,309	398,511	757	127,919	735	119,676
정부기관	1,095	186,218	95	16,567	33	5,827	34	5,715
지방자치단체	2,649	444,910	324	55,528	112	18,177	107	17,625
공공단체	1,076	185,799	151	26,944	49	8,157	45	7,566
공기업	448	81,744	77	13,591	20	3,746	11	2,303
주한외국기관	30	5,556	9	1,585	**	**	**	**
해외외국기관	70	12,919	17	3,059	-	-	-	-
민간	16,717	2,689,252	1,509	257,743	474	80,164	505	80,547
한국전력	1,543	266,583	127	23,493	68	11,709	31	5,507
3억원이상 ~ 5억원미만	4,302	1,659,195	658	252,846	199	77,730	124	47,444
정부기관	183	69,869	31	11,583	4	1,527	4	1,454
지방자치단체	435	165,247	48	19,006	17	6,580	20	7,340
공공단체	296	114,683	54	20,533	11	4,535	11	4,179
공기업	171	65,854	24	8,943	9	3,495	6	2,189
주한외국기관	8	2,918	**	**	-	-	-	-
해외외국기관	39	15,219	18	6,989	-	-	-	-
민간	2,675	1,032,939	427	163,804	130	51,067	72	28,278
한국전력	495	192,465	54	21,241	28	10,526	11	4,005
5억원이상 ~ 10억원미만	3,955	2,778,114	670	472,114	173	120,027	107	74,739
정부기관	155	107,114	28	19,460	10	7,051	4	2,487
지방자치단체	258	176,404	46	31,988	14	9,913	12	8,639
공공단체	301	211,780	58	41,898	16	11,273	6	3,916
공기업	172	121,286	33	23,731	11	6,626	**	**
주한외국기관	5	3,739	**	**	-	-	-	-
해외외국기관	33	23,588	15	10,202	3	2,394	**	**
민간	2,561	1,794,644	446	314,189	105	73,185	73	51,180
한국전력	470	339,558	42	29,265	14	9,585	10	7,133
10억원이상 ~ 20억원미만	2,392	3,325,505	474	671,505	107	147,109	77	105,034
정부기관	72	96,012	13	18,514	**	**	**	**
지방자치단체	88	117,639	16	21,734	6	7,627	**	**
공공단체	225	318,105	35	49,883	12	17,430	6	7,405
공기업	140	192,065	39	52,346	8	10,543	3	3,594
주한외국기관	6	7,997	-	-	-	-	-	-
해외외국기관	25	34,081	7	9,349	-	-	-	-
민간	1,443	2,018,055	336	481,627	66	91,589	57	76,792
한국전력	393	541,552	28	38,051	13	17,836	8	13,042
20억원이상 ~ 30억원미만	744	1,822,284	200	490,422	33	80,896	10	25,123
정부기관	18	43,844	4	8,953	**	**	-	-
지방자치단체	16	36,258	6	13,158	-	-	-	-
공공단체	60	148,806	17	42,418	3	7,976	-	-
공기업	42	105,048	13	32,905	4	10,562	**	**
주한외국기관	**	**	-	-	-	-	-	-
해외외국기관	23	58,313	12	30,572	**	**	-	-
민간	434	1,073,821	140	342,662	17	41,581	7	17,572
한국전력	150	353,830	8	19,754	6	13,260	**	**

발주기관별 공사실적(전문)(2)

Province, Scale of work and Ordering Agency (Full Time) (2)

(Unit : number, million)

인천 Incheon		광주 Gwangju		대전 Daejeon		울산 Ulsan		City Province / Scale of Work & Ordering Agency
건수 Number	금액 Amount	건수 Number	금액 Amount	건수 Number	금액 Amount	건수 Number	금액 Amount	
759	128,701	1,274	206,536	1,065	178,205	445	75,321	
43	7,472	17	3,381	31	5,162	7	1,127	
141	24,990	66	11,921	74	13,513	65	10,984	
50	8,771	35	5,945	42	7,357	17	2,935	
22	4,068	8	1,253	15	2,755	11	1,955	
**	**	**	**	-	-	-	-	
-	-	3	626	-	-	**	**	
453	74,768	1,122	179,804	883	145,713	317	53,380	
49	8,523	21	3,197	20	3,705	26	4,681	
189	71,592	208	81,026	150	58,541	100	38,442	
11	4,279	-	-	7	2,914	**	**	
30	10,984	13	4,736	14	5,472	16	5,895	
13	5,385	6	2,382	8	2,944	**	**	
6	2,040	5	2,064	4	1,366	7	2,682	
-	-	**	**	-	-	-	-	
-	-	3	1,262	-	-	3	1,107	
109	41,194	176	68,588	110	42,878	57	22,091	
20	7,709	4	1,531	7	2,967	14	5,481	
143	97,063	208	146,081	151	107,945	83	56,622	
7	4,560	**	**	5	4,135	4	2,901	
17	10,803	3	1,952	7	4,708	6	3,819	
17	11,368	9	6,336	13	9,305	**	**	
6	4,008	**	**	7	4,884	9	6,501	
-	-	**	**	-	-	-	-	
-	-	4	3,245	-	-	**	**	
82	56,719	182	127,240	110	78,279	51	34,581	
14	9,605	5	3,691	9	6,633	10	6,946	
83	112,644	101	138,302	78	111,969	47	68,448	
**	**	**	**	3	5,217	-	-	
6	7,976	**	**	**	**	3	4,182	
12	16,052	6	8,715	5	7,192	3	3,845	
8	11,274	**	**	3	4,723	7	11,136	
-	-	**	**	-	-	-	-	
-	-	3	3,810	-	-	6	8,713	
45	61,992	85	115,208	60	83,609	19	26,830	
11	14,113	**	**	5	7,356	9	13,740	
14	32,952	25	61,724	24	57,729	26	60,708	
3	7,105	-	-	**	**	-	-	
**	**	-	-	-	-	-	-	
3	6,726	-	-	**	**	**	**	
-	-	3	6,837	**	**	-	-	
-	-	-	-	-	-	-	-	
-	-	**	**	-	-	**	**	
5	12,265	21	52,491	20	47,655	18	42,917	
**	**	-	-	-	-	4	8,972	

2. 시도별 공사규모별

The Actuality of Electrical Work Completed by City,

(단위 : 건, 백만원)

시도 / 공사규모 및 발주기관	전국 Total		서울 Seoul		부산 Busan		대구 Daegu	
	건수 Number	금액 Amount	건수 Number	금액 Amount	건수 Number	금액 Amount	건수 Number	금액 Amount
30억원이상 ~ 50억원미만	496	1,879,895	186	709,039	11	43,578	7	29,765
정부기관	10	39,825	**	**	**	**	-	-
지방자치단체	5	20,248	4	16,373	-	-	**	**
공공단체	52	192,180	12	43,718	**	**	-	-
공기업	47	174,811	19	75,919	-	-	**	**
주한외국기관	-	-	-	-	-	-	-	-
해외외국기관	22	81,689	12	42,992	**	**	-	-
민간	333	1,273,246	134	512,726	8	32,253	5	22,691
한국전력	27	97,896	3	10,144	-	-	-	-
50억원이상 ~ 100억원미만	277	1,827,704	129	860,404	**	**	**	**
정부기관	9	61,297	**	**	-	-	-	-
지방자치단체	**	**	**	**	-	-	-	-
공공단체	32	204,716	5	31,235	-	-	-	-
공기업	30	202,883	19	136,424	**	**	-	-
주한외국기관	**	**	**	**	-	-	-	-
해외외국기관	17	112,660	12	77,632	-	-	-	-
민간	178	1,175,896	87	575,627	**	**	**	**
한국전력	7	47,405	3	19,789	-	-	-	-
100억원이상	125	2,757,667	53	913,934	3	106,594	-	-
정부기관	3	44,249	-	-	-	-	-	-
지방자치단체	-	-	-	-	-	-	-	-
공공단체	34	619,508	**	**	**	**	-	-
공기업	3	44,907	**	**	-	-	-	-
주한외국기관	-	-	-	-	-	-	-	-
해외외국기관	16	372,304	11	221,586	**	**	-	-
민간	62	1,438,556	35	601,847	**	**	-	-
한국전력	7	238,144	4	42,325	-	-	-	-

발주기관별 공사실적(전문)(3)

Province, Scale of work and Ordering Agency (Full Time) (3)

(Unit : number, million)

인천 Incheon		광주 Gwangju		대전 Daejeon		울산 Ulsan		City Province / Scale of Work & Ordering Agency
건수 Number	금액 Amount	건수 Number	금액 Amount	건수 Number	금액 Amount	건수 Number	금액 Amount	
9	34,041	24	91,813	31	122,792	13	48,375	
-	-	-	-	**	**	-	-	
-	-	-	-	-	-	-	-	
**	**	**	**	**	**	-	-	
**	**	**	**	**	**	3	10,882	
-	-	-	-	-	-	-	-	
-	-	**	**	-	-	4	16,268	
4	15,019	20	77,073	27	106,734	4	13,331	
**	**	-	-	-	-	**	**	
**	**	5	34,063	5	27,179	11	70,334	
-	-	-	-	-	-	-	-	
-	-	-	-	-	-	**	**	
**	**	-	-	**	**	-	-	
-	-	-	-	**	**	**	**	
-	-	-	-	-	-	-	-	
-	-	-	-	-	-	4	28,047	
**	**	5	34,063	**	**	5	31,669	
-	-	-	-	-	-	-	-	
**	**	5	65,949	-	-	3	35,883	
-	-	-	-	-	-	-	-	
-	-	-	-	-	-	-	-	
-	-	-	-	-	-	-	-	
-	-	-	-	-	-	-	-	
-	-	-	-	-	-	-	-	
-	-	**	**	-	-	-	-	
**	**	**	**	-	-	3	35,883	
-	-	**	**	-	-	-	-	

2. 시도별 공사규모별

The Actuality of Electrical Work Completed by City,

(단위 : 건, 백만원)

시도 / 공사규모 및 발주기관	세종 Sejong		경기 Gyeonggi-do		강원 Gangwon-do		충북 Chungcheongbuk-do		충남 Chungcheongnam-do	
	건수 Number	금액 Amount	건수 Number	금액 Amount	건수 Number	금액 Amount	건수 Number	금액 Amount	건수 Number	금액 Amount
합 계	4,846	164,054	176,372	4,977,008	37,425	584,536	43,369	608,871	50,361	1,190,431
정부기관	290	7,545	3,566	177,181	2,003	65,217	710	27,801	1,597	143,603
지방자치단체	456	20,949	17,366	318,628	5,849	88,069	3,635	84,989	5,039	88,545
공공단체	109	10,653	4,482	274,115	1,071	40,570	1,079	47,427	1,814	95,761
공기업	15	5,458	623	232,734	383	18,951	177	23,818	227	35,096
주한외국기관	-	-	61	17,616	4	2,134	-	-	**	**
해외외국기관	-	-	89	100,486	3	679	25	3,504	11	11,267
민간	1,770	98,918	118,435	3,251,275	12,583	214,871	20,281	298,466	23,843	563,206
한국전력	2,206	20,532	31,750	604,973	15,529	154,045	17,462	122,866	17,829	252,940
1천만원미만	3,928	7,877	146,229	275,762	31,279	84,219	36,638	95,374	40,453	101,345
정부기관	247	466	2,198	5,365	1,310	2,770	438	1,056	1,211	2,185
지방자치단체	330	736	13,210	21,366	4,005	10,396	2,445	6,159	3,657	7,754
공공단체	67	280	3,186	7,893	772	1,624	787	1,374	1,358	2,697
공기업	**	**	154	662	299	499	98	346	53	204
주한외국기관	-	-	20	68	-	-	-	-	-	-
해외외국기관	-	-	4	28	-	-	14	8	-	-
민간	1,119	2,463	98,557	133,165	10,520	20,563	16,959	33,459	18,765	36,811
한국전력	2,163	3,916	28,900	107,215	14,373	48,367	15,897	52,972	15,409	51,695
1천만원이상 ~ 4천만원미만	375	7,696	17,461	347,518	4,150	75,259	4,635	80,953	6,220	108,545
정부기관	23	400	653	13,004	404	7,875	131	2,767	189	3,859
지방자치단체	72	1,353	2,510	48,161	1,438	26,370	768	14,517	902	16,851
공공단체	18	275	672	12,854	158	2,992	160	3,133	242	4,870
공기업	**	**	106	2,132	27	571	22	387	84	1,709
주한외국기관	-	-	10	248	**	**	-	-	**	**
해외외국기관	-	-	24	359	-	-	**	**	**	**
민간	251	5,395	11,687	241,242	1,237	24,904	2,149	43,097	2,786	55,872
한국전력	9	232	1,799	29,518	885	12,533	1,404	17,034	2,014	25,339
4천만원이상 ~ 5천만원미만	60	2,690	1,718	76,977	278	12,577	302	13,416	428	19,138
정부기관	**	**	87	3,918	37	1,675	26	1,142	22	978
지방자치단체	8	365	283	12,844	68	3,047	84	3,777	75	3,372
공공단체	**	**	65	2,904	21	934	14	634	33	1,457
공기업	**	**	29	1,286	**	**	3	132	8	364
주한외국기관	-	-	3	131	-	-	-	-	-	-
해외외국기관	-	-	**	**	-	-	-	-	-	-
민간	45	2,004	1,183	52,880	131	6,004	165	7,282	268	11,980
한국전력	3	141	66	2,926	20	872	10	450	22	988
5천만원이상 ~ 1억원미만	116	8,575	4,109	291,188	647	46,311	807	56,480	1,242	88,234
정부기관	5	338	224	16,102	106	7,326	49	3,453	64	4,584
지방자치단체	12	851	671	47,810	182	12,828	182	12,588	201	14,198
공공단체	5	340	153	10,877	50	3,558	54	4,038	69	4,697
공기업	4	282	67	4,872	16	1,210	14	1,081	27	1,932
주한외국기관	-	-	8	617	-	-	-	-	-	-
해외외국기관	-	-	4	298	-	-	**	**	-	-
민간	84	6,364	2,714	191,008	224	16,075	469	32,518	754	53,251
한국전력	6	400	268	19,605	69	5,313	38	2,705	127	9,572

발주기관별 공사실적(전문)(4)

Province, Scale of work and Ordering Agency (Full Time) (4)

(Unit : number, million)

전북 Jeonrabuk-do		전남 Jeonranam-do		경북 Gyeongsangbuk-do		경남 Gyeongsangnam-do		제주 Jeju-do		City Province / Scale of Work & Ordering Agency
건수 Number	금액 Amount	건수 Number	금액 Amount	건수 Number	금액 Amount	건수 Number	금액 Amount	건수 Number	금액 Amount	
45,273	1,396,948	68,811	3,446,422	75,629	1,476,147	56,290	892,653	12,775	245,090	
1,020	25,290	1,473	38,418	1,704	53,285	1,283	43,314	735	11,613	
5,009	90,017	6,961	117,714	9,276	140,695	6,124	126,085	1,794	48,104	
1,738	45,828	2,105	921,907	2,344	93,491	2,743	66,349	1,292	21,554	
192	14,446	313	56,949	202	39,103	362	30,772	15	2,569	
8	1,132	-	-	14	1,072	**	**	-	-	
-	-	**	**	9	5,594	23	2,109	**	**	
21,095	990,919	31,383	1,706,739	28,916	850,783	20,308	391,851	5,157	116,866	
16,211	229,316	26,574	597,716	33,164	292,124	25,446	232,145	3,781	43,197	
33,234	77,537	53,796	141,504	60,952	151,181	46,569	141,362	9,366	25,815	
693	1,801	1,062	1,988	1,317	2,045	878	1,759	630	874	
3,560	8,203	4,914	11,365	6,911	14,695	3,861	9,555	983	2,344	
1,316	2,353	1,453	2,677	1,864	2,898	2,187	6,066	746	3,426	
120	254	165	257	48	298	247	370	5	7	
-	-	-	-	3	19	-	-	-	-	
-	-	**	**	**	**	-	-	-	-	
14,239	28,332	23,966	41,210	22,979	42,371	16,216	33,005	4,060	9,815	
13,306	36,594	22,235	84,006	27,829	88,851	23,180	90,607	2,942	9,350	
6,136	103,987	9,663	171,317	10,329	172,247	6,588	114,319	2,456	38,441	
200	3,697	229	4,622	147	2,946	211	4,332	51	894	
943	18,298	1,485	27,903	1,694	31,592	1,603	29,385	497	10,413	
275	4,486	283	5,762	218	4,320	314	5,841	482	5,541	
29	546	59	1,242	67	1,404	36	741	4	119	
3	70	-	-	7	125	**	**	-	-	
-	-	-	-	-	-	**	**	-	-	
2,073	42,527	3,832	77,946	3,234	68,346	2,458	50,143	652	12,737	
2,613	34,362	3,775	53,841	4,962	63,515	1,964	23,815	770	8,736	
368	16,504	527	23,513	555	24,941	440	19,735	189	8,390	
17	766	29	1,279	28	1,244	33	1,495	8	355	
100	4,525	126	5,619	122	5,509	124	5,581	95	4,241	
18	798	20	871	32	1,442	36	1,612	10	440	
**	**	10	448	7	317	7	319	**	**	
-	-	-	-	-	-	-	-	-	-	
-	-	-	-	-	-	4	188	-	-	
223	9,961	313	14,035	328	14,724	214	9,564	66	2,888	
9	410	29	1,262	38	1,705	22	976	9	419	
1,131	82,825	1,400	99,319	1,362	95,323	1,121	78,881	282	20,068	
43	2,856	67	4,702	87	6,420	80	5,836	15	1,082	
231	16,364	239	16,613	290	20,001	276	19,085	102	7,322	
42	3,137	69	4,923	85	5,991	88	6,153	23	1,591	
19	1,400	17	1,180	12	812	22	1,534	**	**	
**	**	-	-	**	**	-	-	-	-	
-	-	-	-	**	**	10	685	-	-	
744	55,336	871	61,914	787	54,807	562	39,558	119	8,344	
50	3,561	137	9,987	99	7,132	83	6,029	22	1,657	

2. 시도별 공사규모별

The Actuality of Electrical Work Completed by City,

(단위 : 건, 백만원)

시도 / 공사규모 및 발주기관	세종 Sejong		경기 Gyeonggi-do		강원 Gangwon-do		충북 Chungcheongbuk-do		충남 Chungcheongnam-do	
	건수 Number	금액 Amount	건수 Number	금액 Amount	건수 Number	금액 Amount	건수 Number	금액 Amount	건수 Number	금액 Amount
1억원이상 ~ 3억원미만	234	36,598	4,242	712,519	785	127,312	690	113,883	1,445	228,104
정부기관	5	849	307	51,691	119	19,764	52	8,387	64	10,589
지방자치단체	16	2,294	545	93,056	128	20,272	115	19,432	168	28,059
공공단체	9	1,482	224	39,582	42	7,272	36	6,356	56	8,860
공기업	**	**	113	20,385	25	4,547	18	3,485	25	4,570
주한외국기관	-	-	10	1,799	**	**	-	-	-	-
해외외국기관	-	-	29	5,298	3	679	7	1,494	-	-
민간	192	30,036	2,656	439,949	364	56,128	397	63,726	1,006	154,464
한국전력	11	1,706	358	60,759	103	18,543	65	11,002	126	21,563
3억원이상 ~ 5억원미만	64	25,643	927	354,111	116	45,182	124	47,833	222	85,683
정부기관	3	1,141	34	12,866	11	4,258	6	2,219	16	5,870
지방자치단체	8	3,239	80	31,146	15	5,943	18	6,501	25	9,499
공공단체	3	1,203	62	23,303	10	3,830	7	2,820	27	10,614
공기업	**	**	45	17,316	7	2,977	9	3,621	12	4,395
주한외국기관	-	-	3	954	-	-	-	-	-	-
해외외국기관	-	-	9	3,475	-	-	-	-	3	1,184
민간	44	17,673	584	222,564	41	15,762	60	22,966	99	38,746
한국전력	5	1,999	110	42,488	32	12,412	24	9,706	40	15,375
5억원이상 ~ 10억원미만	44	31,886	841	592,004	102	70,070	98	67,128	173	122,682
정부기관	5	3,150	36	26,687	10	6,372	3	1,623	10	6,705
지방자치단체	6	4,472	41	27,723	13	9,212	16	10,680	10	6,925
공공단체	**	**	56	38,332	11	7,195	11	7,139	12	8,775
공기업	**	**	46	32,869	**	**	8	6,012	7	4,506
주한외국기관	-	-	**	**	**	**	-	-	-	-
해외외국기관	-	-	4	2,736	-	-	**	**	3	2,213
민간	25	17,844	535	374,466	43	29,269	48	32,511	97	68,833
한국전력	5	3,841	122	88,384	22	15,658	11	8,290	34	24,726
10억원이상 ~ 20억원미만	17	22,254	507	706,881	51	68,636	56	77,271	107	143,674
정부기관	**	**	21	27,772	4	5,213	4	4,909	9	11,526
지방자치단체	**	**	24	31,759	-	-	5	7,163	**	**
공공단체	4	5,288	41	58,537	6	9,440	5	7,170	11	15,829
공기업	**	**	31	43,147	6	7,650	4	6,646	9	10,652
주한외국기관	-	-	4	5,350	**	**	-	-	-	-
해외외국기관	-	-	4	6,010	-	-	**	**	-	-
민간	7	9,492	298	420,409	15	20,346	27	36,018	41	55,955
한국전력	**	**	84	113,896	19	24,887	10	14,350	36	47,824
20억원이상 ~ 30억원미만	7	17,795	152	378,463	8	18,944	16	37,000	43	104,149
정부기관	-	-	3	8,332	-	-	**	**	**	**
지방자치단체	**	**	**	**	-	-	**	**	-	-
공공단체	-	-	10	24,003	-	-	4	9,576	**	**
공기업	**	**	14	35,136	-	-	**	**	**	**
주한외국기관	-	-	**	**	-	-	-	-	-	-
해외외국기관	-	-	3	8,018	-	-	-	-	3	7,838
민간	3	7,647	86	217,854	3	7,237	5	12,543	16	38,883
한국전력	**	**	33	77,992	5	11,707	3	6,357	20	47,020

발주기관별 공사실적(전문)(5)

Province, Scale of work and Ordering Agency (Full Time) (5)

(Unit : number, million)

전북 Jeonrabuk-do		전남 Jeonranam-do		경북 Gyeongsangbuk-do		경남 Gyeongsangnam-do		제주 Jeju-do		City Province / Scale of Work & Ordering Agency
건수 Number	금액 Amount	건수 Number	금액 Amount	건수 Number	금액 Amount	건수 Number	금액 Amount	건수 Number	금액 Amount	
3,702	573,529	2,072	342,165	1,647	266,963	1,120	179,832	347	57,207	
56	9,873	65	10,869	91	15,599	55	9,144	21	4,202	
138	23,476	147	24,344	194	31,717	208	33,467	101	16,054	
59	10,439	81	14,367	83	13,480	77	12,582	20	3,705	
11	1,943	28	5,042	33	6,163	27	5,183	3	524	
**	**	-	-	**	**	-	-	-	-	
-	-	-	-	**	**	8	1,204	-	-	
3,337	510,580	1,572	256,090	1,110	177,468	637	99,257	183	29,435	
99	16,746	179	31,452	133	21,712	108	18,995	19	3,287	
268	103,927	368	144,972	307	118,607	204	76,754	74	28,863	
5	1,976	8	3,389	14	5,445	20	7,545	8	3,023	
20	7,286	30	11,141	40	15,338	30	11,084	11	4,058	
8	3,396	33	13,118	16	6,026	20	7,643	5	1,966	
6	2,480	10	4,110	12	4,751	8	3,039	-	-	
**	**	-	-	**	**	-	-	-	-	
-	-	-	-	3	1,203	-	-	-	-	
195	75,449	241	94,982	189	73,109	95	35,724	46	18,064	
33	12,921	46	18,233	32	12,402	31	11,720	4	1,752	
280	196,121	448	320,766	249	173,877	146	101,645	39	27,345	
5	3,076	8	5,146	14	10,025	**	**	**	**	
14	8,458	11	7,337	19	13,180	18	12,923	5	3,672	
12	9,803	38	28,432	23	15,149	12	8,302	4	2,296	
3	1,944	14	10,782	15	10,239	7	4,481	-	-	
-	-	-	-	-	-	-	-	-	-	
-	-	-	-	-	-	-	-	-	-	
202	140,219	315	223,414	145	100,979	81	56,603	21	15,133	
44	32,621	62	45,656	33	24,305	26	18,157	7	5,062	
131	176,004	300	423,908	165	229,574	74	98,371	17	23,921	
**	**	5	6,422	5	6,832	**	**	-	-	
3	3,407	7	8,943	5	6,163	4	5,005	-	-	
7	8,440	43	60,739	22	32,503	5	7,047	**	**	
**	**	6	7,594	6	8,993	5	6,699	**	**	
-	-	-	-	-	-	-	-	-	-	
-	-	-	-	3	3,998	-	-	**	**	
74	101,628	166	236,146	101	138,111	39	52,127	7	10,174	
44	58,769	73	104,065	23	32,975	20	26,493	6	8,169	
16	39,197	111	270,701	36	89,718	20	49,882	3	6,883	
-	-	-	-	**	**	**	**	-	-	
-	-	**	**	**	**	-	-	-	-	
**	**	14	34,621	-	-	3	7,792	-	-	
-	-	-	-	-	-	**	**	-	-	
-	-	-	-	-	-	-	-	-	-	
-	-	-	-	-	-	-	-	-	-	
4	9,687	61	153,003	22	55,461	5	12,245	**	**	
11	26,534	34	78,628	12	29,028	8	20,122	**	**	

2. 시도별 공사규모별

The Actuality of Electrical Work Completed by City,

(단위 : 건, 백만원)

시도 / 공사규모 및 발주기관	세종 Sejong		경기 Gyeonggi-do		강원 Gangwon-do		충북 Chungcheongbuk-do		충남 Chungcheongnam-do	
	건수 Number	금액 Amount	건수 Number	금액 Amount	건수 Number	금액 Amount	건수 Number	금액 Amount	건수 Number	금액 Amount
30억원이상 ~ 50억원미만	**	**	114	422,554	7	24,845	-	-	14	56,029
정부기관	-	-	3	11,446	**	**	-	-	**	**
지방자치단체	-	-	-	-	-	-	-	-	-	-
공공단체	-	-	10	34,232	**	**	-	-	**	**
공기업	-	-	13	46,508	-	-	-	-	**	**
주한외국기관	-	-	-	-	-	-	-	-	-	-
해외외국기관	-	-	4	13,848	-	-	-	-	-	-
민간	-	-	77	291,423	4	13,335	-	-	9	34,831
한국전력	**	**	7	25,097	**	**	-	-	-	-
50억원이상 ~ 100억원미만	-	-	54	350,490	**	**	3	19,533	10	71,074
정부기관	-	-	-	-	**	**	-	-	6	41,528
지방자치단체	-	-	-	-	-	-	-	-	-	-
공공단체	-	-	3	21,598	-	-	**	**	**	**
공기업	-	-	5	28,420	-	-	-	-	-	-
주한외국기관	-	-	**	**	-	-	-	-	-	-
해외외국기관	-	-	-	-	-	-	-	-	-	-
민간	-	-	43	284,502	**	**	**	**	**	**
한국전력	-	-	**	**	-	-	-	-	**	**
100억원이상	-	-	18	468,542	-	-	-	-	4	61,774
정부기관	-	-	-	-	-	-	-	-	3	44,249
지방자치단체	-	-	-	-	-	-	-	-	-	-
공공단체	-	-	-	-	-	-	-	-	**	**
공기업	-	-	-	-	-	-	-	-	-	-
주한외국기관	-	-	-	-	-	-	-	-	-	-
해외외국기관	-	-	**	**	-	-	-	-	-	-
민간	-	-	15	381,814	-	-	-	-	-	-
한국전력	-	-	**	**	-	-	-	-	-	-

발주기관별 공사실적(전문)(6)

Province, Scale of work and Ordering Agency (Full Time) (6)

(Unit : number, million)

전북 Jeonrabuk-do		전남 Jeonranam-do		경북 Gyeongsangbuk-do		경남 Gyeongsangnam-do		제주 Jeju-do		City Province / Scale of Work & Ordering Agency
건수 Number	금액 Amount	건수 Number	금액 Amount	건수 Number	금액 Amount	건수 Number	금액 Amount	건수 Number	금액 Amount	
6	22,171	50	188,723	15	54,441	7	25,664	**	**	
-	-	-	-	-	-	-	-	-	-	
-	-	-	-	-	-	-	-	-	-	
-	-	21	81,490	-	-	**	**	-	-	
**	**	**	**	**	**	**	**	-	-	
-	-	-	-	-	-	-	-	-	-	
-	-	-	-	-	-	-	-	-	-	
3	12,053	26	97,313	10	37,816	**	**	**	**	
**	**	**	**	3	10,499	4	15,232	-	-	
**	**	40	265,409	10	67,108	**	**	**	**	
-	-	-	-	-	-	**	**	-	-	
-	-	-	-	-	-	-	-	-	-	
-	-	20	129,210	-	-	-	-	-	-	
-	-	**	**	-	-	-	-	-	-	
-	-	-	-	-	-	-	-	-	-	
-	-	**	**	-	-	-	-	-	-	
**	**	16	108,412	10	67,108	-	-	**	**	
-	-	**	**	-	-	-	-	-	-	
-	-	36	1,054,127	**	**	-	-	-	-	
-	-	-	-	-	-	-	-	-	-	
-	-	-	-	-	-	-	-	-	-	
-	-	30	545,698	**	**	-	-	-	-	
-	-	**	**	-	-	-	-	-	-	
-	-	-	-	-	-	-	-	-	-	
-	-	-	-	-	-	-	-	-	-	
-	-	4	342,275	**	**	-	-	-	-	
-	-	**	**	-	-	-	-	-	-	

3. 시도별 공사규모별

The Actuality of Electrical Work Completed by City,

(단위 : 건, 백만원)

시도 / 공사규모 및 발주기관	전국 Total		서울 Seoul		부산 Busan		대구 Daegu	
	건수 Number	금액 Amount	건수 Number	금액 Amount	건수 Number	금액 Amount	건수 Number	금액 Amount
합 계	201,087	7,433,645	35,665	2,422,918	8,973	247,500	7,250	197,667
정부기관	5,483	218,013	1,206	45,809	135	8,035	71	2,615
지방자치단체	42,126	517,300	21,377	79,732	1,474	19,839	668	25,736
공공단체	7,566	534,466	460	127,807	279	14,330	636	15,541
공기업	1,256	471,845	174	168,806	214	7,702	142	3,518
주한외국기관	15	5,475	**	**	-	-	-	-
해외외국기관	106	159,599	36	113,748	**	**	3	6,316
민간	92,586	4,852,309	10,128	1,822,076	5,996	185,648	4,478	132,103
한국전력	51,949	674,638	2,283	64,933	874	9,845	1,252	11,838
1천만원미만	163,521	368,317	30,743	31,281	7,141	14,595	5,845	13,157
정부기관	3,519	9,766	806	2,727	66	275	38	181
지방자치단체	35,215	42,113	20,685	1,753	1,141	1,774	475	1,043
공공단체	5,437	10,664	188	602	170	476	560	663
공기업	535	1,865	58	359	181	446	127	292
주한외국기관	**	**	**	**	-	-	-	-
해외외국기관	13	45	**	**	-	-	**	**
민간	71,239	155,559	7,140	19,401	4,892	10,607	3,493	7,392
한국전력	47,562	148,300	1,863	6,424	691	1,016	1,151	3,587
1천만원이상 ~ 4천만원미만	21,637	409,916	2,533	48,398	1,108	20,744	757	14,961
정부기관	1,135	20,968	307	4,863	44	855	16	368
지방자치단체	4,668	86,626	406	7,687	228	4,139	99	1,767
공공단체	1,040	20,721	109	2,275	50	959	41	788
공기업	226	4,659	27	608	20	372	8	135
주한외국기관	**	**	-	-	-	-	-	-
해외외국기관	12	232	**	**	-	-	-	-
민간	11,261	229,621	1,413	29,305	604	12,157	508	10,526
한국전력	3,293	47,040	269	3,631	162	2,263	85	1,377
4천만원이상 ~ 5천만원미만	1,934	86,631	285	12,755	105	4,636	72	3,238
정부기관	122	5,520	23	1,026	6	263	**	**
지방자치단체	415	18,521	46	2,066	26	1,134	18	788
공공단체	112	5,048	28	1,252	6	261	4	191
공기업	34	1,539	3	130	**	**	**	**
주한외국기관	**	**	-	-	-	-	-	-
해외외국기관	3	131	**	**	-	-	-	-
민간	1,174	52,556	176	7,885	65	2,885	45	2,023
한국전력	73	3,271	8	352	**	**	**	**
5천만원이상 ~ 1억원미만	4,733	335,806	610	42,424	199	14,135	188	13,436
정부기관	286	20,240	27	1,898	8	537	8	563
지방자치단체	898	63,249	94	6,081	31	2,072	26	1,854
공공단체	311	21,954	34	2,392	15	1,128	10	725
공기업	77	5,592	7	481	**	**	**	**
주한외국기관	3	219	-	-	-	-	-	-
해외외국기관	9	613	4	274	-	-	-	-
민간	2,876	204,134	410	28,692	138	9,895	141	10,035
한국전력	273	19,806	34	2,606	5	384	**	**

발주기관별 공사실적(겸업)(1)

Province, Scale of work and Ordering Agency (Part Time) (1)

(Unit : number, million)

인천 Incheon		광주 Gwangju		대전 Daejeon		울산 Ulsan		City Province / Scale of Work & Ordering Agency
건수 Number	금액 Amount	건수 Number	금액 Amount	건수 Number	금액 Amount	건수 Number	금액 Amount	
7,216	416,129	2,598	196,105	3,120	160,621	1,986	256,075	
70	9,225	28	1,566	121	4,858	116	2,179	
978	27,664	143	9,673	353	14,852	298	9,442	
163	25,548	146	11,993	321	23,755	162	5,079	
49	14,998	15	8,593	31	12,245	48	89,927	
-	-	-	-	-	-	-	-	
11	7,147	-	-	**	**	-	-	
3,653	303,786	2,089	158,022	2,192	99,732	1,161	142,678	
2,292	27,760	177	6,258	101	5,170	201	6,769	
5,448	15,591	1,688	4,053	2,243	5,722	1,158	2,908	
13	87	6	47	57	243	109	173	
704	1,289	74	371	217	595	180	478	
82	351	77	236	217	549	136	180	
19	23	4	3	7	46	**	**	
-	-	-	-	-	-	-	-	
-	-	-	-	**	**	-	-	
2,483	6,130	1,400	3,250	1,669	4,099	561	1,840	
2,147	7,712	127	147	75	182	171	230	
1,031	20,464	381	7,878	413	8,386	382	7,496	
25	514	8	140	35	735	**	**	
193	3,520	44	788	83	1,597	70	1,236	
32	629	31	605	52	965	11	197	
11	170	5	93	7	140	5	143	
-	-	-	-	-	-	-	-	
**	**	-	-	-	-	-	-	
670	13,769	254	5,271	225	4,769	289	5,784	
99	1,834	39	982	11	180	6	111	
73	3,211	36	1,596	64	2,851	35	1,584	
4	176	**	**	8	363	-	-	
15	653	3	135	8	366	3	128	
3	132	3	127	3	136	**	**	
3	131	-	-	**	**	**	**	
-	-	-	-	-	-	-	-	
-	-	-	-	-	-	-	-	
45	1,989	28	1,244	42	1,852	29	1,318	
3	130	-	-	**	**	-	-	
183	12,966	130	9,517	123	8,877	131	9,224	
8	508	7	423	10	611	**	**	
20	1,508	10	680	22	1,657	19	1,300	
9	640	13	917	14	1,067	3	248	
-	-	-	-	-	-	5	413	
-	-	-	-	-	-	-	-	
**	**	-	-	-	-	-	-	
135	9,549	97	7,269	76	5,466	95	6,590	
10	703	3	228	**	**	7	554	

3. 시도별 공사규모별

The Actuality of Electrical Work Completed by City,

(단위 : 건, 백만원)

시도 / 공사규모 및 발주기관	전국 Total		서울 Seoul		부산 Busan		대구 Daegu	
	건수 Number	금액 Amount	건수 Number	금액 Amount	건수 Number	금액 Amount	건수 Number	금액 Amount
1억원이상 ~ 3억원미만	5,623	940,919	718	122,871	276	45,267	270	44,090
정부기관	286	49,388	22	3,845	7	1,118	5	718
지방자치단체	680	114,085	89	14,924	42	6,677	37	6,283
공공단체	356	62,777	39	7,130	24	3,880	12	2,104
공기업	128	23,824	23	4,026	4	705	**	**
주한외국기관	5	917	-	-	-	-	-	-
해외외국기관	20	3,778	10	1,827	-	-	-	-
민간	3,760	617,434	475	80,939	189	31,030	210	33,884
한국전력	388	68,716	60	10,180	10	1,856	4	645
3억원이상 ~ 5억원미만	1,233	474,342	198	75,571	51	20,094	45	16,566
정부기관	57	21,568	6	2,242	-	-	**	**
지방자치단체	138	52,299	32	12,504	5	1,979	6	2,344
공공단체	108	41,466	13	4,850	7	2,484	4	1,594
공기업	57	21,732	7	2,596	**	**	-	-
주한외국기관	-	-	-	-	-	-	-	-
해외외국기관	11	4,047	**	**	-	-	-	-
민간	744	288,287	118	45,320	35	13,985	29	10,472
한국전력	118	44,942	21	7,747	**	**	4	1,465
5억원이상 ~ 10억원미만	1,172	828,664	204	145,387	48	33,408	41	28,473
정부기관	51	36,639	5	3,784	3	2,287	-	-
지방자치단체	58	39,930	9	6,151	-	-	**	**
공공단체	100	70,940	17	12,224	6	3,730	4	2,235
공기업	80	57,619	12	9,155	**	**	3	2,524
주한외국기관	**	**	-	-	-	-	-	-
해외외국기관	15	10,754	7	4,865	-	-	-	-
민간	752	525,874	138	97,436	36	24,829	29	20,094
한국전력	115	86,179	16	11,771	**	**	3	2,348
10억원이상 ~ 20억원미만	712	986,409	150	208,007	29	40,336	22	29,400
정부기관	17	24,760	4	6,467	-	-	-	-
지방자치단체	40	53,043	14	18,008	-	-	**	**
공공단체	55	78,687	13	18,554	**	**	-	-
공기업	64	92,904	11	15,490	**	**	-	-
주한외국기관	**	**	-	-	-	-	-	-
해외외국기관	8	10,953	**	**	-	-	**	**
민간	438	599,663	97	135,175	25	34,907	19	25,338
한국전력	88	122,888	9	11,770	**	**	-	-
20억원이상 ~ 30억원미만	225	547,377	76	188,098	10	23,748	4	9,194
정부기관	8	20,236	4	10,028	**	**	-	-
지방자치단체	9	22,746	**	**	**	**	**	**
공공단체	19	43,147	7	15,775	-	-	-	-
공기업	24	57,569	9	22,121	**	**	-	-
주한외국기관	-	-	-	-	-	-	-	-
해외외국기관	4	9,523	-	-	**	**	-	-
민간	137	335,138	54	134,700	6	14,815	**	**
한국전력	24	59,018	**	**	-	-	**	**

발주기관별 공사실적(겸업)(2)

Province, Scale of work and Ordering Agency (Part Time) (2)

(Unit : number, million)

인천 Incheon		광주 Gwangju		대전 Daejeon		울산 Ulsan		City Province / Scale of Work & Ordering Agency
건수 Number	금액 Amount	건수 Number	금액 Amount	건수 Number	금액 Amount	건수 Number	금액 Amount	
258	44,100	221	37,671	175	30,025	156	28,157	
12	2,278	5	866	8	1,738	**	**	
31	5,012	9	1,446	16	2,520	21	3,870	
14	2,618	10	1,719	20	3,655	4	520	
5	886	-	-	5	1,055	6	1,167	
-	-	-	-	-	-	-	-	
**	**	-	-	-	-	-	-	
173	29,171	193	32,906	118	19,908	113	20,575	
21	3,652	4	734	8	1,148	10	1,609	
72	27,493	56	22,183	40	15,631	37	14,333	
4	1,373	-	-	3	1,168	**	**	
9	3,380	**	**	**	**	4	1,517	
6	2,303	6	2,273	4	1,439	4	1,614	
3	1,248	**	**	4	1,596	-	-	
-	-	-	-	-	-	-	-	
**	**	-	-	-	-	-	-	
42	16,199	45	18,169	25	9,981	26	10,140	
6	2,147	**	**	**	**	**	**	
75	53,437	46	34,851	33	23,455	36	23,768	
3	2,084	-	-	-	-	-	-	
**	**	-	-	**	**	**	**	
9	6,282	4	2,935	5	3,461	3	2,272	
3	2,555	**	**	4	3,017	6	3,855	
-	-	-	-	-	-	-	-	
4	2,927	-	-	-	-	-	-	
54	38,052	39	29,376	21	14,638	22	14,305	
-	-	**	**	**	**	4	2,423	
38	52,044	29	38,886	19	27,929	25	34,999	
-	-	-	-	-	-	**	**	
**	**	-	-	3	3,934	-	-	
6	8,392	**	**	4	7,027	-	-	
3	4,128	**	**	**	**	12	17,298	
-	-	-	-	-	-	-	-	
-	-	-	-	-	-	-	-	
23	30,887	26	34,386	10	14,143	11	15,474	
4	5,319	-	-	**	**	**	**	
16	40,357	5	11,213	5	12,039	8	18,606	
**	**	-	-	-	-	-	-	
**	**	-	-	**	**	-	-	
**	**	**	**	**	**	-	-	
**	**	-	-	-	-	**	**	
-	-	-	-	-	-	-	-	
**	**	-	-	-	-	-	-	
9	22,799	3	7,054	3	7,017	6	14,236	
-	-	**	**	-	-	-	-	

3. 시도별 공사규모별

The Actuality of Electrical Work Completed by City,

(단위 : 건, 백만원)

시도 / 공사규모 및 발주기관	전국 Total		서울 Seoul		부산 Busan		대구 Daegu	
	건수 Number	금액 Amount	건수 Number	금액 Amount	건수 Number	금액 Amount	건수 Number	금액 Amount
30억원이상 ~ 50억원미만	167	625,539	69	265,246	3	10,203	5	17,912
정부기관	**	**	**	**	-	-	-	-
지방자치단체	3	11,154	-	-	-	-	**	**
공공단체	16	58,356	7	25,964	-	-	-	-
공기업	16	66,824	8	33,625	-	-	-	-
주한외국기관	-	-	-	-	-	-	-	-
해외외국기관	6	25,190	**	**	-	-	**	**
민간	112	415,948	49	185,019	3	10,203	3	10,180
한국전력	13	44,498	**	**	-	-	-	-
50억원이상 ~ 100억원미만	85	578,145	51	346,587	3	20,335	**	**
정부기관	**	**	**	**	-	-	-	-
지방자치단체	**	**	**	**	-	-	-	-
공공단체	8	56,670	5	36,788	-	-	**	**
공기업	11	80,290	7	52,857	-	-	-	-
주한외국기관	-	-	-	-	-	-	-	-
해외외국기관	**	**	**	**	-	-	-	-
민간	61	410,499	36	236,938	3	20,335	-	-
한국전력	**	**	-	-	-	-	-	-
100억원이상	45	1,251,581	28	936,294	-	-	-	-
정부기관	-	-	-	-	-	-	-	-
지방자치단체	-	-	-	-	-	-	-	-
공공단체	4	64,037	-	-	-	-	-	-
공기업	4	57,430	**	**	-	-	-	-
주한외국기관	-	-	-	-	-	-	-	-
해외외국기관	4	87,670	4	87,670	-	-	-	-
민간	32	1,017,597	22	821,267	-	-	-	-
한국전력	**	**	-	-	-	-	-	-

발주기관별 공사실적(겸업)(3)

Province, Scale of work and Ordering Agency (Part Time) (3)

(Unit : number, million)

인천 Incheon		광주 Gwangju		대전 Daejeon		울산 Ulsan		City Province / Scale of Work & Ordering Agency
건수 Number	금액 Amount	건수 Number	금액 Amount	건수 Number	금액 Amount	건수 Number	금액 Amount	
16	59,211	4	16,308	3	11,250	8	30,282	
-	-	-	-	-	-	-	-	
**	**	-	-	-	-	-	-	
-	-	-	-	**	**	-	-	
-	-	**	**	**	**	4	16,104	
-	-	-	-	-	-	-	-	
-	-	-	-	-	-	-	-	
13	47,988	3	12,701	**	**	4	14,178	
**	**	-	-	-	-	-	-	
5	35,666	**	**	**	**	8	54,866	
-	-	-	-	-	-	-	-	
-	-	**	**	-	-	-	-	
-	-	-	-	-	-	-	-	
-	-	-	-	-	-	4	27,432	
-	-	-	-	-	-	-	-	
-	-	-	-	-	-	-	-	
5	35,666	**	**	**	**	4	27,434	
-	-	-	-	-	-	-	-	
**	**	-	-	-	-	**	**	
-	-	-	-	-	-	-	-	
-	-	-	-	-	-	-	-	
-	-	-	-	-	-	-	-	
-	-	-	-	-	-	**	**	
-	-	-	-	-	-	-	-	
-	-	-	-	-	-	-	-	
**	**	-	-	-	-	**	**	
-	-	-	-	-	-	-	-	

3. 시도별 공사규모별

The Actuality of Electrical Work Completed by City,

(단위 : 건, 백만원)

시도 / 공사규모 및 발주기관	세종 Sejong		경기 Gyeonggi-do		강원 Gangwon-do		충북 Chungcheongbuk-do		충남 Chungcheongnam-do	
	건수 Number	금액 Amount	건수 Number	금액 Amount	건수 Number	금액 Amount	건수 Number	금액 Amount	건수 Number	금액 Amount
합 계	629	38,491	35,447	1,428,791	19,373	203,928	9,953	183,018	10,027	255,663
정부기관	26	2,610	1,395	63,296	734	17,446	151	9,743	132	6,410
지방자치단체	89	4,795	3,021	89,438	1,959	34,634	907	21,627	1,359	16,540
공공단체	48	7,335	982	111,364	656	19,395	278	15,511	325	21,073
공기업	8	2,402	172	71,087	48	3,355	46	9,298	39	19,586
주한외국기관	-	-	7	1,259	-	-	-	-	-	-
해외외국기관	-	-	17	13,350	-	-	6	1,074	-	-
민간	389	13,916	20,230	881,145	5,749	85,665	4,092	85,857	5,129	155,361
한국전력	69	7,433	9,623	197,852	10,227	43,433	4,473	39,909	3,043	36,692
1천만원미만	407	759	27,071	73,336	17,422	40,015	8,326	24,738	8,157	21,982
정부기관	8	64	938	2,555	478	1,110	63	175	47	181
지방자치단체	46	133	1,835	4,496	1,421	4,497	581	1,777	1,046	1,950
공공단체	22	29	594	1,562	539	1,144	190	404	154	457
공기업	**	**	36	218	6	40	20	40	**	**
주한외국기관	-	-	-	-	-	-	-	-	-	-
해외외국기관	-	-	-	-	-	-	-	-	-	-
민간	278	447	15,018	30,645	5,005	9,876	3,299	7,775	4,162	9,528
한국전력	52	77	8,650	33,860	9,973	23,348	4,173	14,567	2,747	9,858
1천만원이상 ~ 4천만원미만	110	2,195	4,715	91,093	1,286	23,454	1,066	18,235	1,181	21,485
정부기관	9	167	238	4,388	148	2,896	38	781	53	1,046
지방자치단체	28	504	733	13,744	392	6,906	215	4,007	217	4,058
공공단체	14	307	175	3,635	70	1,189	35	697	84	1,710
공기업	**	**	35	735	26	509	6	153	8	163
주한외국기관	-	-	**	**	-	-	-	-	-	-
해외외국기관	-	-	**	**	-	-	-	-	-	-
민간	57	1,173	2,878	58,751	453	8,906	516	9,701	575	11,581
한국전력	**	**	653	9,788	197	3,050	256	2,896	244	2,926
4천만원이상 ~ 5천만원미만	11	482	466	20,845	96	4,332	83	3,762	101	4,548
정부기관	**	**	19	884	20	913	7	309	6	276
지방자치단체	**	**	81	3,616	24	1,050	21	961	26	1,171
공공단체	-	-	18	804	5	239	6	272	6	283
공기업	-	-	5	229	**	**	3	134	**	**
주한외국기관	-	-	-	-	-	-	-	-	-	-
해외외국기관	-	-	**	**	-	-	**	**	-	-
민간	8	354	311	13,877	41	1,863	44	1,999	60	2,689
한국전력	-	-	31	1,392	4	181	**	**	**	**
5천만원이상 ~ 1억원미만	26	1,854	1,149	81,671	249	17,322	200	14,529	213	14,943
정부기관	**	**	74	5,369	48	3,415	21	1,481	15	1,019
지방자치단체	6	478	185	13,688	70	4,982	51	3,688	35	2,446
공공단체	3	190	72	5,192	15	1,030	20	1,344	22	1,616
공기업	**	**	14	1,004	6	441	3	189	4	296
주한외국기관	-	-	3	219	-	-	-	-	-	-
해외외국기관	-	-	**	**	-	-	**	**	-	-
민간	12	862	703	48,999	98	6,685	98	7,307	125	8,659
한국전력	**	**	97	7,128	12	769	6	450	12	908

발주기관별 공사실적(겸업)(4)

Province, Scale of work and Ordering Agency (Part Time) (4)

(Unit : number, million)

전북 Jeonrabuk-do		전남 Jeonranam-do		경북 Gyeongsangbuk-do		경남 Gyeongsangnam-do		제주 Jeju-do		City Province / Scale of Work & Ordering Agency
건수 Number	금액 Amount	건수 Number	금액 Amount	건수 Number	금액 Amount	건수 Number	금액 Amount	건수 Number	금액 Amount	
9,095	261,448	15,868	387,263	19,244	410,492	12,219	231,939	2,424	135,596	
330	6,813	156	13,276	459	10,208	207	10,526	146	3,398	
1,193	28,054	2,705	34,633	3,929	55,261	1,345	35,577	328	9,803	
439	12,545	555	23,102	1,266	44,953	672	51,998	178	3,136	
92	10,580	83	22,062	41	13,034	52	14,175	**	**	
-	-	-	-	3	3,555	-	-	4	655	
-	-	18	1,030	9	10,180	-	-	4	4,644	
5,325	172,700	5,787	224,974	8,011	208,292	7,181	78,979	996	101,374	
1,716	30,757	6,564	68,186	5,526	65,009	2,762	40,683	766	12,108	
6,693	14,991	12,904	35,146	16,396	42,328	10,171	21,890	1,708	5,826	
259	343	41	215	347	805	123	299	120	286	
775	1,785	1,989	4,394	3,175	13,122	747	2,296	124	360	
348	567	395	578	1,116	1,477	527	1,124	122	267	
34	126	18	68	8	65	14	114	-	-	
-	-	-	-	-	-	-	-	-	-	
-	-	7	16	**	**	-	-	-	-	
3,796	10,065	4,533	9,393	6,432	12,700	6,358	10,802	720	1,609	
1,481	2,104	5,921	20,481	5,316	14,149	2,402	7,255	622	3,304	
1,260	24,979	1,855	32,865	1,673	33,221	1,435	25,874	451	8,188	
33	644	74	1,383	60	1,196	36	784	10	186	
268	5,184	533	9,775	564	10,460	450	8,304	145	2,950	
54	1,097	81	1,590	69	1,425	97	1,947	35	708	
30	607	14	326	8	208	15	278	-	-	
-	-	-	-	-	-	-	-	**	**	
-	-	7	143	-	-	-	-	-	-	
684	14,564	613	12,764	854	17,733	538	10,320	130	2,547	
191	2,884	533	6,883	118	2,200	299	4,242	130	1,769	
106	4,798	128	5,728	165	7,470	73	3,243	35	1,552	
5	232	3	129	10	460	3	135	**	**	
21	959	55	2,448	38	1,729	16	704	13	566	
4	181	7	303	4	183	10	454	4	182	
4	194	3	142	**	**	**	**	-	-	
-	-	-	-	**	**	-	-	-	-	
-	-	-	-	-	-	-	-	-	-	
72	3,232	52	2,342	105	4,740	36	1,591	15	673	
-	-	8	363	5	230	6	262	**	**	
324	23,701	351	24,502	374	26,591	209	14,744	74	5,369	
16	1,131	10	698	15	1,187	10	710	6	505	
74	5,098	80	5,586	81	5,576	68	4,725	26	1,831	
11	705	30	1,996	16	1,098	14	979	10	686	
7	527	12	902	8	571	6	454	-	-	
-	-	-	-	-	-	-	-	-	-	
-	-	**	**	-	-	-	-	**	**	
205	15,412	182	12,940	233	16,656	103	7,295	25	1,821	
11	827	36	2,307	21	1,503	8	580	6	462	

3. 시도별 공사규모별

The Actuality of Electrical Work Completed by City,

(단위 : 건, 백만원)

시도 / 공사규모 및 발주기관	세종 Sejong		경기 Gyeonggi-do		강원 Gangwon-do		충북 Chungcheongbuk-do		충남 Chungcheongnam-do	
	건수 Number	금액 Amount	건수 Number	금액 Amount	건수 Number	금액 Amount	건수 Number	금액 Amount	건수 Number	금액 Amount
1억원이상 ~ 3억원미만	46	6,853	1,193	198,269	232	38,078	167	28,316	278	47,995
정부기관	3	464	86	14,376	31	5,112	17	2,871	7	1,372
지방자치단체	3	578	141	23,106	40	6,416	30	5,185	32	5,510
공공단체	4	666	68	12,541	17	3,126	15	2,516	46	8,132
공기업	**	**	30	5,961	6	1,174	6	1,199	6	1,000
주한외국기관	-	-	**	**	-	-	-	-	-	-
해외외국기관	-	-	**	**	-	-	3	568	-	-
민간	25	3,509	773	125,495	112	17,303	78	13,239	161	27,504
한국전력	9	1,363	91	16,119	26	4,946	18	2,739	26	4,477
3억원이상 ~ 5억원미만	8	3,291	308	120,319	38	14,684	48	18,249	31	11,051
정부기관	**	**	10	3,924	8	3,133	3	1,102	**	**
지방자치단체	3	1,056	25	9,265	5	2,019	5	1,795	**	**
공공단체	-	-	24	9,408	4	1,475	4	1,476	5	1,645
공기업	**	**	15	5,658	**	**	**	**	3	1,172
주한외국기관	-	-	-	-	-	-	-	-	-	-
해외외국기관	-	-	4	1,422	-	-	**	**	-	-
민간	**	**	195	76,977	16	6,135	27	10,434	20	7,152
한국전력	**	**	35	13,665	4	1,495	7	2,709	-	-
5억원이상 ~ 10억원미만	11	8,154	272	192,703	34	24,459	38	27,055	31	21,519
정부기관	**	**	18	13,439	**	**	**	**	3	2,130
지방자치단체	**	**	15	10,696	4	2,669	**	**	**	**
공공단체	3	2,500	11	8,779	4	2,675	4	3,108	6	4,321
공기업	-	-	17	11,679	**	**	5	4,034	7	4,518
주한외국기관	-	-	**	**	-	-	-	-	-	-
해외외국기관	-	-	**	**	-	-	-	-	-	-
민간	4	2,666	183	127,752	15	10,798	20	13,994	9	5,877
한국전력	**	**	25	18,025	9	6,774	6	4,094	5	3,962
10억원이상 ~ 20억원미만	9	12,495	177	244,260	13	18,952	22	33,313	27	36,371
정부기관	-	-	11	15,560	-	-	-	-	-	-
지방자치단체	**	**	4	5,281	**	**	**	**	-	-
공공단체	**	**	11	15,313	**	**	4	5,695	**	**
공기업	**	**	12	18,499	-	-	**	**	8	10,358
주한외국기관	-	-	-	-	-	-	-	-	-	-
해외외국기관	-	-	4	5,646	-	-	-	-	-	-
민간	3	3,959	107	146,471	8	11,629	9	13,226	14	18,485
한국전력	3	4,379	28	37,489	**	**	5	8,274	3	4,619
20억원이상 ~ 30억원미만	**	**	53	129,994	-	-	**	**	5	11,884
정부기관	-	-	**	**	-	-	**	**	-	-
지방자치단체	-	-	**	**	-	-	-	-	-	-
공공단체	**	**	4	9,144	-	-	-	-	-	-
공기업	-	-	7	16,080	-	-	-	-	**	**
주한외국기관	-	-	-	-	-	-	-	-	-	-
해외외국기관	-	-	-	-	-	-	-	-	-	-
민간	-	-	31	76,108	-	-	-	-	-	-
한국전력	-	-	8	20,315	-	-	-	-	4	9,854

발주기관별 공사실적(겸업)(5)

Province, Scale of work and Ordering Agency (Part Time) (5)

(Unit : number, million)

전북 Jeonrabuk-do		전남 Jeonranam-do		경북 Gyeongsangbuk-do		경남 Gyeongsangnam-do		제주 Jeju-do		City Province / Scale of Work & Ordering Agency
건수 Number	금액 Amount	건수 Number	금액 Amount	건수 Number	금액 Amount	건수 Number	금액 Amount	건수 Number	금액 Amount	
573	89,614	366	62,761	389	65,337	215	35,910	90	15,603	
13	2,400	14	2,690	22	3,736	27	4,619	5	768	
40	7,102	36	5,451	52	9,479	44	7,819	17	2,707	
13	2,360	27	4,536	25	4,381	12	2,050	6	843	
8	1,283	15	2,803	5	955	4	734	**	**	
-	-	-	-	-	-	-	-	3	627	
-	-	**	**	**	**	-	-	-	-	
486	73,894	237	40,210	254	41,047	107	16,780	56	10,038	
13	2,575	35	6,662	30	5,629	21	3,909	**	**	
62	23,135	97	37,871	82	31,298	46	17,541	14	5,033	
**	**	8	3,110	3	1,010	4	1,633	**	**	
9	3,253	9	3,400	7	2,744	11	4,325	**	**	
3	1,161	8	3,314	12	4,878	3	1,104	**	**	
3	1,259	7	2,633	3	930	4	1,552	**	**	
-	-	-	-	-	-	-	-	-	-	
-	-	**	**	**	**	-	-	**	**	
40	14,758	58	22,694	43	16,315	16	6,049	7	2,561	
5	1,874	6	2,332	13	5,097	8	2,880	**	**	
51	34,663	100	71,624	90	62,012	43	30,533	19	13,162	
**	**	5	3,450	**	**	4	2,346	**	**	
4	2,320	**	**	6	3,978	7	5,155	**	**	
4	3,118	4	3,051	14	8,792	**	**	-	-	
4	2,631	8	5,455	3	2,158	4	2,765	-	-	
-	-	-	-	-	-	-	-	-	-	
-	-	-	-	**	**	-	-	**	**	
31	21,413	67	47,335	54	36,593	16	10,787	14	9,928	
6	3,950	14	11,177	10	7,885	10	8,024	**	**	
19	25,778	50	69,073	50	67,986	16	22,172	17	24,408	
-	-	**	**	-	-	-	-	-	-	
**	**	-	-	6	8,172	**	**	-	-	
**	**	**	**	4	5,446	3	3,584	-	-	
**	**	5	7,579	3	4,102	**	**	-	-	
-	-	-	-	**	**	-	-	-	-	
-	-	-	-	**	**	-	-	-	-	
9	12,534	33	43,361	26	33,453	3	4,437	15	21,796	
5	6,473	9	13,357	8	12,161	6	8,573	**	**	
4	9,822	12	27,391	13	31,340	5	12,308	7	16,474	
-	-	-	-	-	-	-	-	-	-	
-	-	**	**	-	-	-	-	-	-	
-	-	-	-	3	7,228	-	-	-	-	
**	**	**	**	-	-	-	-	-	-	
-	-	-	-	-	-	-	-	-	-	
-	-	-	-	**	**	-	-	-	-	
-	-	8	18,190	7	16,648	3	7,349	6	14,064	
3	6,931	**	**	**	**	**	**	**	**	

3. 시도별 공사규모별

The Actuality of Electrical Work Completed by City,

(단위 : 건, 백만원)

시도 / 공사규모 및 발주기관	세종 Sejong		경기 Gyeonggi-do		강원 Gangwon-do		충북 Chungcheongbuk-do		충남 Chungcheongnam-do	
	건수 Number	금액 Amount	건수 Number	금액 Amount	건수 Number	금액 Amount	건수 Number	금액 Amount	건수 Number	금액 Amount
30억원이상 ~ 50억원미만	-	-	27	98,534	**	**	**	**	**	**
정부기관	-	-	-	-	-	-	-	-	-	-
지방자치단체	-	-	-	-	**	**	-	-	-	-
공공단체	-	-	**	**	-	-	-	-	-	-
공기업	-	-	-	-	-	-	-	-	-	-
주한외국기관	-	-	-	-	-	-	-	-	-	-
해외외국기관	-	-	**	**	-	-	-	-	-	-
민간	-	-	21	78,195	-	-	-	-	**	**
한국전력	-	-	3	10,095	-	-	**	**	-	-
50억원이상 ~ 100억원미만	-	-	7	47,231	**	**	**	**	-	-
정부기관	-	-	-	-	-	-	-	-	-	-
지방자치단체	-	-	-	-	-	-	-	-	-	-
공공단체	-	-	**	**	**	**	-	-	-	-
공기업	-	-	-	-	-	-	-	-	-	-
주한외국기관	-	-	-	-	-	-	-	-	-	-
해외외국기관	-	-	-	-	-	-	-	-	-	-
민간	-	-	5	36,464	-	-	**	**	-	-
한국전력	-	-	**	**	-	-	-	-	-	-
100억원이상	-	-	9	130,537	**	**	-	-	**	**
정부기관	-	-	-	-	-	-	-	-	-	-
지방자치단체	-	-	-	-	-	-	-	-	-	-
공공단체	-	-	**	**	-	-	-	-	-	-
공기업	-	-	**	**	-	-	-	-	-	-
주한외국기관	-	-	-	-	-	-	-	-	-	-
해외외국기관	-	-	-	-	-	-	-	-	-	-
민간	-	-	5	61,411	**	**	-	-	**	**
한국전력	-	-	**	**	-	-	-	-	-	-

발주기관별 공사실적(겸업)(6)

Province, Scale of work and Ordering Agency (Part Time) (6)

(Unit : number, million)

전북 Jeonrabuk-do		전남 Jeonranam-do		경북 Gyeongsangbuk-do		경남 Gyeongsangnam-do		제주 Jeju-do		City Province / Scale of Work & Ordering Agency
건수 Number	금액 Amount	건수 Number	금액 Amount	건수 Number	금액 Amount	건수 Number	금액 Amount	건수 Number	금액 Amount	
3	9,967	4	14,987	11	37,552	4	16,940	7	26,023	
-	-	-	-	-	-	-	-	-	-	
-	-	-	-	-	-	-	-	-	-	
-	-	**	**	3	10,045	**	**	-	-	
-	-	-	-	**	**	**	**	-	-	
-	-	-	-	-	-	-	-	-	-	
-	-	-	-	**	**	-	-	**	**	
**	**	3	10,428	**	**	**	**	6	22,379	
**	**	-	-	4	13,308	-	-	-	-	
-	-	**	**	**	**	-	-	**	**	
-	-	-	-	-	-	-	-	-	-	
-	-	-	-	-	-	-	-	-	-	
-	-	-	-	-	-	-	-	-	-	
-	-	-	-	-	-	-	-	-	-	
-	-	-	-	-	-	-	-	-	-	
-	-	-	-	-	-	-	-	-	-	
-	-	**	**	**	**	-	-	**	**	
-	-	-	-	-	-	-	-	-	-	
-	-	-	-	-	-	**	**	-	-	
-	-	-	-	-	-	-	-	-	-	
-	-	-	-	-	-	-	-	-	-	
-	-	-	-	-	-	**	**	-	-	
-	-	-	-	-	-	-	-	-	-	
-	-	-	-	-	-	-	-	-	-	
-	-	-	-	-	-	-	-	-	-	
-	-	-	-	-	-	-	-	-	-	
-	-	-	-	-	-	-	-	-	-	

4. 시도별 발주기관별

The Actuality of Electrical Work Completed by City,

(단위 : 건, 백만원)

시도 / 발주기관 및 계약방법	전국 Total		서울 Seoul		부산 Busan		대구 Daegu	
	건수 Number	금액 Amount	건수 Number	금액 Amount	건수 Number	금액 Amount	건수 Number	금액 Amount
합 계	1,017,005	32,285,612	130,371	7,741,990	54,974	1,164,707	35,307	777,390
일반경쟁	79,443	9,072,832	14,515	2,519,555	3,634	369,363	2,695	246,258
제한경쟁	204,808	6,409,355	9,710	1,224,424	3,256	214,756	5,548	162,679
지명경쟁	39,614	4,110,792	5,457	1,713,705	892	161,242	473	78,585
수의계약	693,140	12,692,633	100,689	2,284,306	47,192	419,345	26,591	289,867
정부기관	26,964	1,045,367	4,885	156,378	778	36,906	690	19,167
일반경쟁	3,329	573,544	687	83,074	110	23,287	104	10,205
제한경쟁	3,864	274,018	2,077	34,658	52	7,664	52	5,593
지명경쟁	192	43,215	91	15,740	7	96	4	132
수의계약	19,579	154,589	2,030	22,907	609	5,860	530	3,236
지방자치단체	141,693	2,196,888	27,704	298,923	24,018	89,491	2,583	86,401
일반경쟁	15,174	877,677	800	118,947	842	47,387	291	37,013
제한경쟁	6,095	634,142	502	116,690	161	17,205	188	32,401
지명경쟁	275	34,103	52	11,483	11	492	28	2,221
수의계약	120,149	650,966	26,350	51,802	23,004	24,407	2,076	14,765
공공단체	36,400	2,739,355	3,516	428,826	1,717	106,200	2,790	46,178
일반경쟁	4,191	793,708	767	110,594	141	57,932	107	15,546
제한경쟁	2,441	745,108	469	203,409	113	23,456	74	19,217
지명경쟁	411	116,305	125	21,773	33	15,743	13	1,008
수의계약	29,357	1,084,234	2,155	93,050	1,430	9,070	2,596	10,406
공기업	5,139	1,504,392	699	552,777	400	53,391	382	22,309
일반경쟁	957	418,713	156	95,938	38	13,849	39	11,530
제한경쟁	1,024	630,508	172	198,397	50	34,908	11	5,409
지명경쟁	183	80,913	56	34,744	9	836	17	3,098
수의계약	2,975	374,258	315	223,697	303	3,799	315	2,272
주한외국기관	149	42,658	32	11,304	3	170	4	463
일반경쟁	17	10,147	**	**	-	-	-	-
제한경쟁	31	16,382	6	9,039	-	-	-	-
지명경쟁	38	8,878	21	2,015	-	-	**	**
수의계약	63	7,250	4	222	3	170	3	174
해외외국기관	465	873,296	160	516,958	9	79,336	4	6,890
일반경쟁	125	296,452	42	163,757	**	**	-	-
제한경쟁	29	119,006	16	90,121	-	-	**	**
지명경쟁	171	200,493	80	108,792	6	12,127	**	**
수의계약	140	257,346	22	154,288	**	**	**	**
민간	525,577	20,032,282	80,826	5,461,744	22,486	700,910	20,210	520,442
일반경쟁	47,511	5,697,230	11,444	1,886,756	2,396	212,269	2,135	163,897
제한경쟁	8,366	1,047,350	1,533	354,480	246	52,465	195	38,100
지명경쟁	38,204	3,594,957	5,018	1,517,911	824	131,921	405	67,708
수의계약	431,496	9,692,746	62,831	1,702,597	19,020	304,255	17,475	250,737
한국전력	280,618	3,851,374	12,549	315,079	5,563	98,302	8,644	75,542
일반경쟁	8,139	405,361	618	60,460	106	12,322	19	8,067
제한경쟁	182,958	2,942,842	4,935	217,629	2,634	79,058	5,026	60,335
지명경쟁	140	31,927	14	1,248	**	**	4	3,555
수의계약	89,381	471,243	6,982	35,742	2,821	6,893	3,595	3,585

계약방법 공사실적(합계)(1)

Province, Ordering Agency and Kind of Contract (Full and Part Time) (1)

(Unit : number, million)

인천 Incheon		광주 Gwangju		대전 Daejeon		울산 Ulsan		City Province / Ordering Agency & Kind of Contract
건수 Number	금액 Amount	건수 Number	금액 Amount	건수 Number	금액 Amount	건수 Number	금액 Amount	
31,414	1,112,738	23,766	1,179,666	21,911	967,769	13,832	822,564	
3,183	472,750	1,653	204,906	1,828	247,006	2,185	268,481	
4,121	212,010	3,941	162,872	1,855	100,901	2,713	157,124	
1,067	151,513	1,612	166,142	762	54,724	682	227,821	
23,043	276,465	16,560	645,746	17,466	565,137	8,252	169,137	
403	38,777	1,000	12,055	760	37,382	331	7,709	
107	16,075	60	5,298	115	23,341	24	5,511	
66	15,070	26	2,475	44	4,312	117	909	
-	-	3	119	6	4,710	**	**	
230	7,632	911	4,163	595	5,019	188	490	
3,860	110,014	1,934	47,493	1,499	55,763	1,751	54,646	
327	46,794	213	21,216	194	25,412	197	29,016	
192	26,572	88	15,679	103	13,767	98	14,401	
15	6,172	4	447	13	459	**	**	
3,326	30,475	1,629	10,151	1,189	16,125	1,455	11,184	
910	90,305	933	44,466	1,749	74,720	609	20,592	
137	40,117	103	16,991	142	35,119	28	4,639	
88	34,060	77	20,095	75	19,803	62	13,514	
11	6,037	14	3,061	16	822	**	**	
674	10,091	739	4,318	1,516	18,976	518	2,422	
160	44,851	75	30,773	215	45,328	116	129,013	
63	24,365	22	9,997	30	20,606	31	42,018	
28	16,681	13	14,748	25	7,709	32	22,472	
8	2,058	6	5,282	**	**	9	11,623	
61	1,747	34	746	159	17,005	44	52,900	
**	**	6	3,149	-	-	-	-	
-	-	-	-	-	-	-	-	
-	-	6	3,149	-	-	-	-	
-	-	-	-	-	-	-	-	
**	**	-	-	-	-	-	-	
12	7,208	18	40,768	22	84	23	59,969	
8	4,109	4	5,535	-	-	4	18,341	
-	-	3	25,714	-	-	**	**	
-	-	10	8,396	-	-	18	41,485	
4	3,100	**	**	22	84	-	-	
17,884	712,722	13,936	940,719	15,169	717,259	8,406	486,330	
2,161	323,425	1,224	142,662	1,307	135,598	1,884	159,008	
138	38,723	129	27,979	172	27,086	1,380	53,165	
1,027	135,400	1,574	148,829	717	48,653	648	173,812	
14,558	215,173	11,009	621,249	12,973	505,922	4,494	100,344	
8,184	108,753	5,864	60,244	2,497	37,233	2,596	64,304	
380	17,865	27	3,207	40	6,930	17	9,948	
3,609	80,905	3,599	53,033	1,436	28,224	1,023	52,520	
6	1,845	**	**	9	72	3	41	
4,189	8,137	2,237	3,997	1,012	2,007	1,553	1,796	

4. 시도별 발주기관별

The Actuality of Electrical Work Completed by City,

(단위 : 건, 백만원)

시도 / 발주기관 및 계약방법	세종 Sejong		경기 Gyeonggi-do		강원 Gangwon-do		충북 Chungcheongbuk-do		충남 Chungcheongnam-do	
	건수 Number	금액 Amount	건수 Number	금액 Amount	건수 Number	금액 Amount	건수 Number	금액 Amount	건수 Number	금액 Amount
합 계	5,475	202,545	211,819	6,405,799	56,798	788,465	53,322	791,889	60,388	1,446,094
일반경쟁	367	83,581	21,470	2,372,974	2,769	143,650	4,344	182,939	3,104	461,057
제한경쟁	1,459	39,456	30,282	1,266,865	19,948	298,069	15,245	255,716	15,757	387,154
지명경쟁	88	16,717	21,542	743,101	284	25,235	718	57,073	1,064	127,584
수의계약	3,561	62,791	138,525	2,022,859	33,797	321,510	33,015	296,160	40,463	470,299
정부기관	316	10,155	4,961	240,478	2,737	82,663	861	37,544	1,729	150,013
일반경쟁	40	8,150	733	124,579	260	25,286	142	18,893	177	123,667
제한경쟁	9	1,130	438	74,237	278	28,376	87	9,037	117	18,131
지명경쟁	**	**	24	8,592	18	9,497	**	**	**	884
수의계약	265	843	3,766	33,070	2,181	19,504	631	9,601	1,429	7,332
지방자치단체	545	25,743	20,387	408,066	7,808	122,703	4,542	106,616	6,398	105,085
일반경쟁	51	18,086	6,959	167,465	349	31,324	431	44,013	432	37,322
제한경쟁	24	4,449	1,336	119,195	264	34,317	296	30,888	297	32,640
지명경쟁	-	-	40	4,608	13	700	5	181	14	1,722
수의계약	470	3,208	12,052	116,798	7,182	56,361	3,810	31,534	5,655	33,401
공공단체	157	17,988	5,464	385,478	1,727	59,966	1,357	62,938	2,139	116,834
일반경쟁	29	8,498	638	179,563	92	21,768	132	21,623	218	58,907
제한경쟁	31	8,909	391	124,260	108	29,304	94	33,521	152	40,650
지명경쟁	-	-	75	36,181	4	57	25	754	15	278
수의계약	97	580	4,360	45,474	1,523	8,837	1,106	7,040	1,754	16,999
공기업	23	7,860	795	303,821	431	22,305	223	33,115	266	54,682
일반경쟁	10	5,427	229	98,142	46	6,570	30	8,211	59	20,663
제한경쟁	8	2,268	239	168,751	48	14,120	53	23,190	77	27,498
지명경쟁	**	**	32	11,929	-	-	**	**	21	2,108
수의계약	4	155	295	24,999	337	1,615	138	975	109	4,414
주한외국기관	-	-	68	18,875	4	2,134	-	-	**	**
일반경쟁	-	-	15	10,023	-	-	-	-	-	-
제한경쟁	-	-	5	2,731	-	-	-	-	-	-
지명경쟁	-	-	9	3,893	**	**	-	-	**	**
수의계약	-	-	39	2,228	**	**	-	-	-	-
해외외국기관	-	-	106	113,836	3	679	31	4,577	11	11,267
일반경쟁	-	-	44	86,115	-	-	3	1,990	8	3,429
제한경쟁	-	-	5	1,238	**	**	-	-	-	-
지명경쟁	-	-	5	8,814	-	-	8	1,643	**	**
수의계약	-	-	52	17,669	**	**	20	944	**	**
민간	2,159	112,834	138,665	4,132,420	18,332	300,536	24,373	384,323	28,972	718,568
일반경쟁	221	39,102	10,774	1,584,593	786	45,443	1,921	69,875	2,092	186,730
제한경쟁	5	246	1,088	164,746	115	13,709	490	21,541	305	28,863
지명경쟁	83	16,490	21,339	659,682	200	12,958	675	53,261	1,003	119,788
수의계약	1,850	56,995	105,464	1,723,399	17,231	228,427	21,287	239,647	25,572	383,188
한국전력	2,275	27,965	41,373	802,825	25,756	197,478	21,935	162,775	20,872	289,632
일반경쟁	16	4,317	2,078	122,493	1,236	13,260	1,685	18,335	118	30,339
제한경쟁	1,382	22,453	26,780	611,708	19,134	178,075	14,225	137,539	14,809	239,374
지명경쟁	**	**	18	9,402	47	10	**	**	3	290
수의계약	875	1,010	12,497	59,222	5,339	6,133	6,023	6,419	5,942	19,629

계약방법 공사실적(합계)(2)

Province, Ordering Agency and Kind of Contract (Full and Part Time) (2)

(Unit : number, million)

전북 Jeonrabuk-do		전남 Jeonranam-do		경북 Gyeongsangbuk-do		경남 Gyeongsangnam-do		제주 Jeju-do		City Province / Ordering Agency & Kind of Contract
건수 Number	금액 Amount	건수 Number	금액 Amount	건수 Number	금액 Amount	건수 Number	금액 Amount	건수 Number	금액 Amount	
54,368	1,658,396	84,679	3,833,686	94,873	1,886,639	68,509	1,124,592	15,199	380,685	
3,809	256,176	3,191	487,169	4,823	403,122	4,208	275,448	1,665	78,395	
11,218	346,390	24,898	550,950	30,660	558,726	20,754	386,436	3,443	84,825	
457	27,917	1,652	227,715	1,641	175,076	1,064	84,713	159	71,926	
38,884	1,027,913	54,938	2,567,851	57,749	749,714	42,483	377,995	9,932	145,538	
1,350	32,102	1,629	51,694	2,163	63,493	1,490	53,840	881	15,011	
131	13,111	178	23,993	214	29,837	211	32,396	36	6,840	
78	11,181	107	15,282	157	26,299	123	14,353	36	5,312	
**	**	6	522	9	1,047	8	227	3	334	
1,139	7,338	1,338	11,897	1,783	6,309	1,148	6,863	806	2,525	
6,202	118,071	9,666	152,347	13,205	195,956	7,469	161,663	2,122	57,907	
1,059	46,398	568	57,836	1,691	73,138	569	54,865	201	21,444	
312	30,234	334	30,375	1,314	56,815	450	42,801	136	15,713	
6	89	21	1,361	33	2,195	17	1,897	**	**	
4,825	41,351	8,743	62,775	10,167	63,809	6,433	62,099	1,783	20,720	
2,177	58,373	2,660	945,009	3,610	138,444	3,415	118,348	1,470	24,690	
152	15,564	215	85,157	200	66,842	200	40,268	890	14,581	
202	29,074	147	50,585	179	48,248	148	41,762	31	5,239	
12	501	15	7,157	21	4,459	29	18,380	**	**	
1,811	13,234	2,283	802,111	3,210	18,895	3,038	17,938	547	4,792	
284	25,026	396	79,011	243	52,137	414	44,946	17	3,046	
39	8,621	67	16,518	54	20,652	41	15,408	3	198	
53	12,965	67	26,469	67	29,031	74	23,416	7	2,475	
**	**	12	4,860	5	358	3	3,244	-	-	
191	3,424	250	31,164	117	2,096	296	2,878	7	373	
8	1,132	-	-	17	4,626	**	**	4	655	
**	**	-	-	-	-	-	-	-	-	
6	1,021	-	-	8	443	-	-	-	-	
-	-	-	-	-	-	-	-	4	655	
**	**	-	-	9	4,184	**	**	-	-	
-	-	20	8,010	18	15,774	23	2,109	5	5,831	
-	-	**	**	9	10,180	-	-	-	-	
-	-	**	**	-	-	-	-	-	-	
-	-	11	7,327	4	2,080	23	2,109	4	4,644	
-	-	6	6	5	3,514	-	-	**	**	
26,420	1,163,618	37,170	1,931,713	36,927	1,059,075	27,489	470,830	6,153	218,240	
1,865	152,930	1,994	279,074	2,540	177,816	2,277	106,839	490	31,212	
272	28,853	1,080	82,634	637	78,810	391	29,115	190	6,836	
434	26,455	1,571	195,993	1,568	164,281	974	55,629	144	66,186	
23,849	955,382	32,525	1,374,011	32,182	638,167	23,847	279,247	5,329	114,006	
17,927	260,072	33,138	665,902	38,690	357,133	28,208	272,828	4,547	55,305	
562	19,457	167	23,915	115	24,656	910	25,671	45	4,120	
10,295	233,063	23,162	345,605	28,298	319,082	19,568	234,989	3,043	49,250	
**	**	16	10,495	**	**	10	3,228	-	-	
7,068	7,169	9,793	285,888	10,276	12,741	7,720	8,941	1,459	1,936	

5. 시도별 발주기관별

The Actuality of Electrical Work Completed by City,

(단위 : 건, 백만원)

시도 / 발주기관 및 계약방법	전국 Total		서울 Seoul		부산 Busan		대구 Daegu	
	건수 Number	금액 Amount	건수 Number	금액 Amount	건수 Number	금액 Amount	건수 Number	금액 Amount
합 계	815,918	24,851,968	94,706	5,319,072	46,001	917,207	28,057	579,723
일반경쟁	63,919	6,993,695	11,788	1,903,821	2,752	298,712	2,187	199,472
제한경쟁	167,423	4,924,861	8,179	862,268	2,916	172,913	4,560	107,876
지명경쟁	34,646	3,046,955	4,596	1,380,703	769	130,957	334	50,313
수의계약	549,930	9,886,457	70,143	1,172,281	39,564	314,624	20,976	222,062
정부기관	21,481	827,354	3,679	110,570	643	28,871	619	16,552
일반경쟁	2,361	461,622	226	52,288	89	18,272	73	8,944
제한경쟁	3,343	219,481	2,057	32,723	44	6,177	41	4,422
지명경쟁	150	35,232	67	11,573	6	91	3	103
수의계약	15,627	111,018	1,329	13,986	504	4,332	502	3,083
지방자치단체	99,567	1,679,588	6,327	219,191	22,544	69,653	1,915	60,665
일반경쟁	12,486	686,326	552	87,787	658	39,562	237	31,189
제한경쟁	4,581	482,277	370	83,887	117	12,676	137	17,486
지명경쟁	220	19,827	42	7,151	10	374	22	935
수의계약	82,280	491,157	5,363	40,365	21,759	17,041	1,519	11,055
공공단체	28,834	2,204,888	3,056	301,019	1,438	91,869	2,154	30,637
일반경쟁	3,578	601,329	685	66,520	102	52,529	79	12,908
제한경쟁	1,868	552,222	412	164,452	79	16,277	61	9,172
지명경쟁	325	63,553	95	18,617	33	15,743	11	618
수의계약	23,063	987,784	1,864	51,430	1,224	7,321	2,003	7,939
공기업	3,883	1,032,547	525	383,971	186	45,689	240	18,791
일반경쟁	724	295,525	122	75,078	32	12,569	35	10,972
제한경쟁	754	421,431	119	110,226	41	30,884	10	4,530
지명경쟁	135	62,207	41	29,693	3	437	12	1,403
수의계약	2,270	253,384	243	168,974	110	1,800	183	1,886
주한외국기관	134	37,183	31	11,298	3	170	4	463
일반경쟁	12	9,718	**	**	-	-	-	-
제한경쟁	30	15,652	6	9,039	-	-	-	-
지명경쟁	34	8,223	21	2,015	-	-	**	**
수의계약	58	3,589	3	215	3	170	3	174
해외외국기관	359	713,698	124	403,210	8	77,235	**	**
일반경쟁	94	268,314	37	156,473	**	**	-	-
제한경쟁	15	38,807	7	12,287	-	-	-	-
지명경쟁	133	171,889	60	91,793	5	10,026	**	**
수의계약	117	234,687	20	142,656	**	**	-	-
민간	432,991	15,179,974	70,698	3,639,668	16,490	515,263	15,732	388,338
일반경쟁	38,931	4,340,145	9,971	1,417,306	1,767	162,930	1,745	127,485
제한경쟁	6,576	810,350	1,096	281,065	197	34,862	111	23,044
지명경쟁	33,568	2,657,787	4,259	1,218,723	710	104,259	280	42,837
수의계약	353,916	7,371,692	55,372	722,574	13,816	213,212	13,596	194,972
한국전력	228,669	3,176,736	10,266	250,146	4,689	88,457	7,392	63,704
일반경쟁	5,733	330,716	194	48,339	103	10,534	18	7,973
제한경쟁	150,256	2,384,639	4,112	168,588	2,438	72,039	4,200	49,221
지명경쟁	81	28,236	11	1,137	**	**	4	3,555
수의계약	72,599	433,145	5,949	32,081	2,146	5,856	3,170	2,954

계약방법별 공사실적(전문)(1)

Province, Ordering Agency and Kind of Contract (Full Time) (1)

(Unit : number, million)

인천 Incheon		광주 Gwangju		대전 Daejeon		울산 Ulsan		City Province / Ordering Agency & Kind of Contract
건수 Number	금액 Amount	건수 Number	금액 Amount	건수 Number	금액 Amount	건수 Number	금액 Amount	
24,198	696,609	21,168	983,561	18,791	807,147	11,846	566,489	
2,670	272,027	1,292	169,542	1,446	166,712	1,886	188,746	
2,811	155,758	3,828	130,000	1,755	82,395	2,362	118,146	
597	58,127	1,489	117,667	651	50,428	461	151,161	
18,120	210,697	14,559	566,353	14,939	507,612	7,137	108,436	
333	29,551	972	10,489	639	32,524	215	5,530	
81	11,621	48	4,521	92	21,562	20	3,873	
46	11,366	22	2,237	25	2,170	6	374	
-	-	3	119	4	4,687	**	**	
206	6,564	899	3,613	518	4,105	187	484	
2,882	82,350	1,791	37,820	1,146	40,911	1,453	45,204	
267	34,903	195	20,281	160	19,615	166	24,246	
150	21,342	72	8,259	75	10,811	72	11,509	
9	421	4	447	13	459	**	**	
2,456	25,683	1,520	8,833	898	10,026	1,214	9,405	
747	64,756	787	32,473	1,428	50,964	447	15,513	
117	32,209	71	11,154	92	18,259	22	2,411	
45	23,760	63	14,718	58	15,979	54	11,235	
8	1,750	12	3,025	12	146	**	**	
577	7,037	641	3,576	1,266	16,580	370	1,851	
111	29,853	60	22,180	184	33,083	68	39,087	
51	16,542	20	9,958	21	11,863	16	15,414	
20	9,715	8	11,376	17	4,408	20	7,407	
8	2,058	4	128	-	-	6	9,779	
32	1,538	28	717	146	16,812	26	6,487	
**	**	6	3,149	-	-	-	-	
-	-	-	-	-	-	-	-	
-	-	6	3,149	-	-	-	-	
-	-	-	-	-	-	-	-	
**	**	-	-	-	-	-	-	
**	**	18	40,768	21	75	23	59,969	
-	-	4	5,535	-	-	4	18,341	
-	-	3	25,714	-	-	**	**	
-	-	10	8,396	-	-	18	41,485	
**	**	**	**	21	75	-	-	
14,231	408,936	11,847	782,697	12,977	617,527	7,245	343,652	
1,810	161,688	929	115,063	1,048	89,693	1,645	115,017	
116	30,687	103	17,447	160	24,549	1,225	40,913	
566	52,052	1,455	105,544	613	45,065	432	99,034	
11,739	164,509	9,360	544,643	11,156	458,219	3,943	88,687	
5,892	80,992	5,687	53,986	2,396	32,064	2,395	57,534	
344	15,064	25	3,029	33	5,719	13	9,443	
2,434	58,887	3,551	47,100	1,420	24,478	984	46,567	
6	1,845	**	**	9	72	**	**	
3,108	5,196	2,110	3,850	934	1,795	1,397	1,521	

5. 시도별 발주기관별

The Actuality of Electrical Work Completed by City,

(단위 : 건, 백만원)

시도 / 발주기관 및 계약방법	세종 Sejong		경기 Gyeonggi-do		강원 Gangwon-do		충북 Chungcheongbuk-do		충남 Chungcheongnam-do	
	건수 Number	금액 Amount	건수 Number	금액 Amount	건수 Number	금액 Amount	건수 Number	금액 Amount	건수 Number	금액 Amount
합 계	4,846	164,054	176,372	4,977,008	37,425	584,536	43,369	608,871	50,361	1,190,431
일반경쟁	323	69,749	17,353	1,850,996	2,322	103,664	3,321	150,633	2,528	413,821
제한경쟁	1,414	27,995	23,301	956,771	10,509	226,638	12,692	192,849	13,647	321,589
지명경쟁	81	16,353	20,396	564,805	160	22,058	507	45,519	557	55,230
수의계약	3,028	49,956	115,322	1,604,436	24,434	232,176	26,849	219,869	33,629	399,791
정부기관	290	7,545	3,566	177,181	2,003	65,217	710	27,801	1,597	143,603
일반경쟁	32	6,365	591	90,669	206	19,512	109	15,974	157	120,490
제한경쟁	6	534	350	59,251	203	21,875	63	6,671	96	16,236
지명경쟁	-	-	18	5,520	17	9,478	**	**	6	884
수의계약	252	645	2,607	21,742	1,577	14,352	537	5,143	1,338	5,992
지방자치단체	456	20,949	17,366	318,628	5,849	88,069	3,635	84,989	5,039	88,545
일반경쟁	40	14,635	6,699	126,123	277	23,831	328	37,023	348	32,484
제한경쟁	16	3,667	680	96,378	192	22,991	231	22,968	251	27,537
지명경쟁	-	-	29	4,185	13	700	4	173	14	1,722
수의계약	400	2,646	9,958	91,943	5,367	40,547	3,072	24,825	4,426	26,801
공공단체	109	10,653	4,482	274,115	1,071	40,570	1,079	47,427	1,814	95,761
일반경쟁	21	4,277	524	133,776	76	11,819	111	18,883	179	56,248
제한경쟁	14	5,905	292	94,225	70	22,439	66	23,492	103	29,309
지명경쟁	-	-	48	12,125	3	45	24	747	13	267
수의계약	74	471	3,618	33,989	922	6,267	878	4,305	1,519	9,937
공기업	15	5,458	623	232,734	383	18,951	177	23,818	227	35,096
일반경쟁	6	3,256	174	76,410	35	4,914	19	4,700	46	14,981
제한경쟁	6	2,115	191	128,395	38	12,927	39	17,460	60	15,815
지명경쟁	-	-	28	11,624	-	-	**	**	20	2,075
수의계약	3	86	230	16,306	310	1,110	117	919	101	2,225
주한외국기관	-	-	61	17,616	4	2,134	-	-	**	**
일반경쟁	-	-	10	9,594	-	-	-	-	-	-
제한경쟁	-	-	4	2,001	-	-	-	-	-	-
지명경쟁	-	-	9	3,893	**	**	-	-	**	**
수의계약	-	-	38	2,128	**	**	-	-	-	-
해외외국기관	-	-	89	100,486	3	679	25	3,504	11	11,267
일반경쟁	-	-	37	80,228	-	-	3	1,990	8	3,429
제한경쟁	-	-	**	496	**	**	-	-	-	-
지명경쟁	-	-	4	4,666	-	-	6	1,278	**	**
수의계약	-	-	46	15,097	**	**	16	235	**	**
민간	1,770	98,918	118,435	3,251,275	12,583	214,871	20,281	298,466	23,843	563,206
일반경쟁	209	36,950	8,358	1,239,533	504	32,572	1,760	59,634	1,684	158,176
제한경쟁	4	141	766	115,879	52	8,092	446	17,683	289	26,715
지명경쟁	79	16,168	20,245	513,783	125	9,822	468	42,086	499	47,479
수의계약	1,478	45,658	89,066	1,382,079	11,902	164,385	17,607	179,063	21,371	330,837
한국전력	2,206	20,532	31,750	604,973	15,529	154,045	17,462	122,866	17,829	252,940
일반경쟁	15	4,266	960	94,664	1,224	11,017	991	12,430	106	28,012
제한경쟁	1,368	15,632	21,016	460,148	9,953	138,147	11,847	104,575	12,848	205,976
지명경쟁	**	**	15	9,010	-	-	**	**	3	290
수의계약	821	449	9,759	41,152	4,352	4,881	4,622	5,380	4,872	18,662

계약방법별 공사실적(전문)(2)

Province, Ordering Agency and Kind of Contract (Full Time) (2)

(Unit : number, million)

전북 Jeonrabuk-do		전남 Jeonranam-do		경북 Gyeongsangbuk-do		경남 Gyeongsangnam-do		제주 Jeju-do		City Province / Ordering Agency & Kind of Contract
건수 Number	금액 Amount	건수 Number	금액 Amount	건수 Number	금액 Amount	건수 Number	금액 Amount	건수 Number	금액 Amount	
45,273	1,396,948	68,811	3,446,422	75,629	1,476,147	56,290	892,653	12,775	245,090	
3,177	204,022	2,662	424,025	2,861	298,227	3,752	221,302	1,599	58,226	
10,457	292,753	20,017	439,892	27,413	458,018	18,758	314,366	2,804	64,634	
321	23,776	1,324	193,010	1,346	127,065	996	55,192	61	4,589	
31,318	876,397	44,808	2,389,495	44,009	592,837	32,784	301,794	8,311	117,641	
1,020	25,290	1,473	38,418	1,704	53,285	1,283	43,314	735	11,613	
113	10,063	147	18,980	172	25,421	177	27,602	28	5,466	
61	9,112	80	9,961	124	22,253	92	10,032	27	4,086	
**	**	4	416	8	1,046	8	227	**	**	
845	5,861	1,242	9,060	1,400	4,565	1,006	5,453	678	2,036	
5,009	90,017	6,961	117,714	9,276	140,695	6,124	126,085	1,794	48,104	
968	35,814	444	45,209	488	48,664	486	46,237	173	18,721	
242	23,697	268	24,634	1,213	44,410	378	36,856	117	13,169	
6	89	18	1,292	20	463	14	1,352	**	**	
3,793	30,417	6,231	46,579	7,555	47,158	5,246	41,640	1,503	16,194	
1,738	45,828	2,105	921,907	2,344	93,491	2,743	66,349	1,292	21,554	
132	13,966	165	77,518	159	45,998	169	29,064	874	13,789	
177	25,024	103	38,156	132	31,703	112	21,629	27	4,749	
9	226	11	6,672	16	2,699	27	780	**	**	
1,420	6,613	1,826	799,561	2,037	13,092	2,435	14,877	389	2,939	
192	14,446	313	56,949	202	39,103	362	30,772	15	2,569	
24	6,121	49	12,176	41	13,617	31	6,906	**	**	
27	6,687	40	15,418	55	23,550	56	18,043	7	2,475	
**	**	6	984	**	**	3	3,244	-	-	
140	1,621	218	28,371	105	1,909	272	2,579	6	44	
8	1,132	-	-	14	1,072	**	**	-	-	
**	**	-	-	-	-	-	-	-	-	
6	1,021	-	-	8	443	-	-	-	-	
-	-	-	-	-	-	-	-	-	-	
**	**	-	-	6	629	**	**	-	-	
-	-	**	**	9	5,594	23	2,109	**	**	
-	-	-	-	-	-	-	-	-	-	
-	-	**	**	-	-	-	-	-	-	
-	-	**	**	4	2,080	23	2,109	-	-	
-	-	-	-	5	3,514	-	-	**	**	
21,095	990,919	31,383	1,706,739	28,916	850,783	20,308	391,851	5,157	116,866	
1,382	120,163	1,729	252,366	1,912	144,724	1,999	90,015	479	16,830	
224	22,429	670	65,840	608	74,227	323	24,678	186	2,099	
302	22,808	1,268	166,171	1,296	120,095	915	47,394	56	4,467	
19,187	825,518	27,716	1,222,361	25,100	511,738	17,071	229,765	4,436	93,469	
16,211	229,316	26,574	597,716	33,164	292,124	25,446	232,145	3,781	43,197	
557	17,798	128	17,775	89	19,804	890	21,478	43	3,371	
9,720	204,783	18,855	285,883	25,273	261,433	17,797	203,128	2,440	38,055	
**	**	16	10,495	**	**	6	87	-	-	
5,932	6,351	7,575	283,563	7,801	10,232	6,753	7,452	1,298	1,771	

6. 시도별 발주기관별

The Actuality of Electrical Work Completed by City,

(단위 : 건, 백만원)

시도 / 발주기관 및 계약방법	전국 Total		서울 Seoul		부산 Busan		대구 Daegu	
	건수 Number	금액 Amount	건수 Number	금액 Amount	건수 Number	금액 Amount	건수 Number	금액 Amount
합 계	201,087	7,433,645	35,665	2,422,918	8,973	247,500	7,250	197,667
일반경쟁	15,524	2,079,136	2,727	615,735	882	70,651	508	46,787
제한경쟁	37,385	1,484,495	1,531	362,156	340	41,843	988	54,804
지명경쟁	4,968	1,063,837	861	333,002	123	30,285	139	28,273
수의계약	143,210	2,806,176	30,546	1,112,025	7,628	104,722	5,615	67,804
정부기관	5,483	218,013	1,206	45,809	135	8,035	71	2,615
일반경쟁	968	111,922	461	30,786	21	5,015	31	1,261
제한경쟁	521	54,537	20	1,935	8	1,486	11	1,171
지명경쟁	42	7,983	24	4,167	**	**	**	**
수의계약	3,952	43,571	701	8,921	105	1,528	28	153
지방자치단체	42,126	517,300	21,377	79,732	1,474	19,839	668	25,736
일반경쟁	2,688	191,351	248	31,160	184	7,826	54	5,824
제한경쟁	1,514	151,865	132	32,803	44	4,530	51	14,916
지명경쟁	55	14,275	10	4,332	**	**	6	1,286
수의계약	37,869	159,809	20,987	11,438	1,245	7,365	557	3,710
공공단체	7,566	534,466	460	127,807	279	14,330	636	15,541
일반경쟁	613	192,380	82	44,074	39	5,403	28	2,638
제한경쟁	573	192,885	57	38,958	34	7,179	13	10,045
지명경쟁	86	52,752	30	3,155	-	-	**	**
수의계약	6,294	96,449	291	41,620	206	1,748	593	2,467
공기업	1,256	471,845	174	168,806	214	7,702	142	3,518
일반경쟁	233	123,187	34	20,860	6	1,280	4	558
제한경쟁	270	209,077	53	88,171	9	4,024	**	**
지명경쟁	48	18,706	15	5,051	6	399	5	1,695
수의계약	705	120,874	72	54,723	193	1,999	132	386
주한외국기관	15	5,475	**	**	-	-	-	-
일반경쟁	5	429	-	-	-	-	-	-
제한경쟁	**	**	-	-	-	-	-	-
지명경쟁	4	655	-	-	-	-	-	-
수의계약	5	3,661	**	**	-	-	-	-
해외외국기관	106	159,599	36	113,748	**	**	3	6,316
일반경쟁	31	28,138	5	7,284	-	-	-	-
제한경쟁	14	80,199	9	77,833	-	-	**	**
지명경쟁	38	28,604	20	16,999	**	**	-	-
수의계약	23	22,659	**	**	-	-	**	**
민간	92,586	4,852,309	10,128	1,822,076	5,996	185,648	4,478	132,103
일반경쟁	8,580	1,357,085	1,473	469,449	629	49,339	390	36,412
제한경쟁	1,790	236,999	437	73,416	49	17,604	84	15,056
지명경쟁	4,636	937,170	759	299,188	114	27,662	125	24,871
수의계약	77,580	2,321,055	7,459	980,023	5,204	91,043	3,879	55,765
한국전력	51,949	674,638	2,283	64,933	874	9,845	1,252	11,838
일반경쟁	2,406	74,645	424	12,121	3	1,788	**	**
제한경쟁	32,702	558,203	823	49,040	196	7,020	826	11,114
지명경쟁	59	3,692	3	111	-	-	-	-
수의계약	16,782	38,098	1,033	3,661	675	1,038	425	631

계약방법별 공사실적(겸업)(1)

Province, Ordering Agency and Kind of Contract (Part Time) (1)

(Unit : number, million)

인천 Incheon		광주 Gwangju		대전 Daejeon		울산 Ulsan		City Province / Ordering Agency & Kind of Contract
건수 Number	금액 Amount	건수 Number	금액 Amount	건수 Number	금액 Amount	건수 Number	금액 Amount	
7,216	416,129	2,598	196,105	3,120	160,621	1,986	256,075	
513	200,723	361	35,364	382	80,294	299	79,736	
1,310	56,252	113	32,872	100	18,506	351	38,978	
470	93,386	123	48,475	111	4,296	221	76,660	
4,923	65,768	2,001	79,394	2,527	57,525	1,115	60,701	
70	9,225	28	1,566	121	4,858	116	2,179	
26	4,454	12	778	23	1,779	4	1,638	
20	3,704	4	238	19	2,142	111	535	
-	-	-	-	**	**	-	-	
24	1,068	12	550	77	914	**	**	
978	27,664	143	9,673	353	14,852	298	9,442	
60	11,891	18	934	34	5,797	31	4,770	
42	5,229	16	7,420	28	2,957	26	2,892	
6	5,751	-	-	-	-	-	-	
870	4,792	109	1,318	291	6,099	241	1,780	
163	25,548	146	11,993	321	23,755	162	5,079	
20	7,908	32	5,837	50	16,860	6	2,228	
43	10,300	14	5,378	17	3,824	8	2,280	
3	4,287	**	**	4	676	-	-	
97	3,054	98	743	250	2,396	148	571	
49	14,998	15	8,593	31	12,245	48	89,927	
12	7,823	**	**	9	8,743	15	26,604	
8	6,966	5	3,371	8	3,301	12	15,066	
-	-	**	**	**	**	3	1,844	
29	209	6	29	13	192	18	46,413	
-	-	-	-	-	-	-	-	
-	-	-	-	-	-	-	-	
-	-	-	-	-	-	-	-	
-	-	-	-	-	-	-	-	
-	-	-	-	-	-	-	-	
11	7,147	-	-	**	**	-	-	
8	4,109	-	-	-	-	-	-	
-	-	-	-	-	-	-	-	
-	-	-	-	-	-	-	-	
3	3,039	-	-	**	**	-	-	
3,653	303,786	2,089	158,022	2,192	99,732	1,161	142,678	
351	161,738	295	27,599	259	45,905	239	43,991	
22	8,035	26	10,531	12	2,537	155	12,252	
461	83,348	119	43,285	104	3,588	216	74,779	
2,819	50,665	1,649	76,606	1,817	47,702	551	11,657	
2,292	27,760	177	6,258	101	5,170	201	6,769	
36	2,801	**	**	7	1,211	4	504	
1,175	22,018	48	5,933	16	3,746	39	5,953	
-	-	-	-	-	-	**	**	
1,081	2,941	127	147	78	213	156	274	

6. 시도별 발주기관별

The Actuality of Electrical Work Completed by City,

(단위 : 건, 백만원)

시도 / 발주기관 및 계약방법	세종 Sejong		경기 Gyeonggi-do		강원 Gangwon-do		충북 Chungcheongbuk-do		충남 Chungcheongnam-do	
	건수 Number	금액 Amount	건수 Number	금액 Amount	건수 Number	금액 Amount	건수 Number	금액 Amount	건수 Number	금액 Amount
합 계	629	38,491	35,447	1,428,791	19,373	203,928	9,953	183,018	10,027	255,663
일반경쟁	44	13,832	4,117	521,978	447	39,986	1,023	32,306	576	47,236
제한경쟁	45	11,460	6,981	310,094	9,439	71,431	2,553	62,867	2,110	65,565
지명경쟁	7	364	1,146	178,296	124	3,177	211	11,554	507	72,354
수의계약	533	12,835	23,203	418,422	9,363	89,333	6,166	76,291	6,834	70,508
정부기관	26	2,610	1,395	63,296	734	17,446	151	9,743	132	6,410
일반경쟁	8	1,785	142	33,911	54	5,774	33	2,919	20	3,177
제한경쟁	3	596	88	14,986	75	6,501	24	2,366	21	1,894
지명경쟁	**	**	6	3,072	**	**	-	-	-	-
수의계약	13	197	1,159	11,328	604	5,152	94	4,458	91	1,339
지방자치단체	89	4,795	3,021	89,438	1,959	34,634	907	21,627	1,359	16,540
일반경쟁	11	3,451	260	41,342	72	7,493	103	6,990	84	4,838
제한경쟁	8	782	656	22,817	72	11,327	65	7,919	46	5,102
지명경쟁	-	-	11	424	-	-	**	**	-	-
수의계약	70	562	2,094	24,855	1,815	15,814	738	6,710	1,229	6,600
공공단체	48	7,335	982	111,364	656	19,395	278	15,511	325	21,073
일반경쟁	8	4,221	114	45,787	16	9,949	21	2,740	39	2,659
제한경쟁	17	3,004	99	30,035	38	6,865	28	10,029	49	11,341
지명경쟁	-	-	27	24,056	**	**	**	**	**	**
수의계약	23	110	742	11,485	601	2,570	228	2,736	235	7,062
공기업	8	2,402	172	71,087	48	3,355	46	9,298	39	19,586
일반경쟁	4	2,171	55	21,732	11	1,657	11	3,511	13	5,682
제한경쟁	**	**	48	40,357	10	1,194	14	5,731	17	11,683
지명경쟁	**	**	4	305	-	-	-	-	**	**
수의계약	**	**	65	8,693	27	504	21	56	8	2,189
주한외국기관	-	-	7	1,259	-	-	-	-	-	-
일반경쟁	-	-	5	429	-	-	-	-	-	-
제한경쟁	-	-	**	**	-	-	-	-	-	-
지명경쟁	-	-	-	-	-	-	-	-	-	-
수의계약	-	-	**	**	-	-	-	-	-	-
해외외국기관	-	-	17	13,350	-	-	6	1,074	-	-
일반경쟁	-	-	7	5,888	-	-	-	-	-	-
제한경쟁	-	-	3	742	-	-	-	-	-	-
지명경쟁	-	-	**	**	-	-	**	**	-	-
수의계약	-	-	6	2,572	-	-	4	709	-	-
민간	389	13,916	20,230	881,145	5,749	85,665	4,092	85,857	5,129	155,361
일반경쟁	12	2,152	2,416	345,059	282	12,871	161	10,241	408	28,554
제한경쟁	**	**	322	48,868	63	5,617	44	3,858	16	2,148
지명경쟁	4	323	1,094	145,898	75	3,136	207	11,174	504	72,309
수의계약	372	11,337	16,398	341,319	5,329	64,042	3,680	60,584	4,201	52,351
한국전력	69	7,433	9,623	197,852	10,227	43,433	4,473	39,909	3,043	36,692
일반경쟁	**	**	1,118	27,830	12	2,243	694	5,905	12	2,327
제한경쟁	14	6,821	5,764	151,561	9,181	39,928	2,378	32,964	1,961	33,398
지명경쟁	-	-	3	392	47	10	-	-	-	-
수의계약	54	560	2,738	18,070	987	1,252	1,401	1,039	1,070	967

계약방법별 공사실적(겸업)(2)

Province, Ordering Agency and Kind of Contract (Part Time) (2)

(Unit : number, million)

전북 Jeonrabuk-do		전남 Jeonranam-do		경북 Gyeongsangbuk-do		경남 Gyeongsangnam-do		제주 Jeju-do		City Province / Ordering Agency & Kind of Contract
건수 Number	금액 Amount	건수 Number	금액 Amount	건수 Number	금액 Amount	건수 Number	금액 Amount	건수 Number	금액 Amount	
9,095	261,448	15,868	387,263	19,244	410,492	12,219	231,939	2,424	135,596	
632	52,154	529	63,144	1,962	104,895	456	54,146	66	20,169	
761	53,637	4,881	111,059	3,247	100,709	1,996	72,070	639	20,192	
136	4,141	328	34,704	295	48,011	68	29,521	98	67,337	
7,566	151,517	10,130	178,356	13,740	156,877	9,699	76,201	1,621	27,897	
330	6,813	156	13,276	459	10,208	207	10,526	146	3,398	
18	3,048	31	5,013	42	4,417	34	4,794	8	1,374	
17	2,068	27	5,322	33	4,046	31	4,321	9	1,226	
**	**	**	**	**	**	-	-	**	**	
294	1,477	96	2,837	383	1,744	142	1,410	128	489	
1,193	28,054	2,705	34,633	3,929	55,261	1,345	35,577	328	9,803	
91	10,583	124	12,627	1,203	24,474	83	8,628	28	2,723	
70	6,537	66	5,741	101	12,404	72	5,945	19	2,545	
-	-	3	69	13	1,732	3	546	**	**	
1,032	10,934	2,512	16,196	2,612	16,651	1,187	20,459	280	4,526	
439	12,545	555	23,102	1,266	44,953	672	51,998	178	3,136	
20	1,598	50	7,638	41	20,845	31	11,204	16	792	
25	4,051	44	12,429	47	16,545	36	20,133	4	490	
3	275	4	485	5	1,761	**	**	-	-	
391	6,621	457	2,550	1,173	5,802	603	3,061	158	1,854	
92	10,580	83	22,062	41	13,034	52	14,175	**	**	
15	2,500	18	4,342	13	7,036	10	8,502	**	**	
26	6,278	27	11,051	12	5,482	18	5,373	-	-	
-	-	6	3,876	4	331	-	-	-	-	
51	1,803	32	2,793	12	186	24	299	**	**	
-	-	-	-	3	3,555	-	-	4	655	
-	-	-	-	-	-	-	-	-	-	
-	-	-	-	-	-	-	-	-	-	
-	-	-	-	-	-	-	-	4	655	
-	-	-	-	3	3,555	-	-	-	-	
-	-	18	1,030	9	10,180	-	-	4	4,644	
-	-	**	**	9	10,180	-	-	-	-	
-	-	-	-	-	-	-	-	-	-	
-	-	10	347	-	-	-	-	4	4,644	
-	-	6	6	-	-	-	-	-	-	
5,325	172,700	5,787	224,974	8,011	208,292	7,181	78,979	996	101,374	
483	32,766	265	26,708	628	33,092	278	16,825	11	14,383	
48	6,424	410	16,794	29	4,583	68	4,437	4	4,736	
132	3,646	303	29,822	272	44,187	59	8,235	88	61,719	
4,662	129,863	4,809	151,650	7,082	126,430	6,776	49,482	893	20,536	
1,716	30,757	6,564	68,186	5,526	65,009	2,762	40,683	766	12,108	
5	1,659	39	6,139	26	4,852	20	4,193	**	**	
575	28,280	4,307	59,722	3,025	57,649	1,771	31,861	603	11,194	
-	-	-	-	-	-	4	3,141	-	-	
1,136	818	2,218	2,325	2,475	2,509	967	1,489	161	165	

7. 시도별 공사규모별

The Actuality of Electrical Work Completed by City,

(단위 : 건, 백만원)

시도 / 공사규모 및 세부공종	전국 Total		서울 Seoul		부산 Busan		대구 Daegu	
	건수 Number	금액 Amount	건수 Number	금액 Amount	건수 Number	금액 Amount	건수 Number	금액 Amount
합 계	1,017,005	32,285,612	130,371	7,741,990	54,974	1,164,707	35,307	777,390
원자력발전설비공사	263	699,899	45	101,196	55	15,804	**	**
화력발전설비공사	1,123	1,219,001	188	464,468	18	35,193	**	**
풍력발전설비공사	77	119,773	4	27,031	-	-	-	-
수력발전설비공사	82	45,457	13	5,866	-	-	-	-
조력발전설비공사	64	3,738	**	**	**	**	**	**
태양에너지발전설비공사	56,579	5,641,741	6,575	488,717	2,325	80,316	1,558	161,010
내연발전설비공사	99	90,414	**	**	6	65,121	6	2,763
열병합발전설비공사	245	93,515	29	5,964	14	540	-	-
기타발전소설비공사	986	316,193	90	118,835	18	9,330	104	2,087
154KV미만송전설비공사	164	38,946	5	3,306	7	4,031	3	100
154KV이상-345KV미만송전설비공사	717	642,975	50	86,707	57	20,936	9	3,705
345KV이상-765KV미만송전설비공사	157	301,081	21	145,163	5	4,462	**	**
765KV이상송전설비공사	23	27,008	**	**	-	-	-	-
기타송전설비공사	120	29,992	14	10,399	**	**	-	-
22.9KV이상-154KV미만변전설비공사	1,312	125,213	333	33,232	53	4,255	15	1,499
154KV이상-345KV미만변전설비공사	885	225,415	125	52,241	33	3,488	20	4,732
345KV이상-765KV미만변전설비공사	201	82,581	38	17,440	7	936	9	10,977
765KV이상변전설비공사	39	9,109	3	272	**	**	-	-
기타변전설비공사	449	68,444	75	14,994	16	1,549	5	93
6600V미만배전설비공사	15,336	291,164	1,092	23,760	445	12,622	1,237	14,224
6600-22900V이하배전설비공사	174,037	2,348,073	4,272	137,684	1,838	50,184	3,760	36,277
기타배전설비공사	5,750	225,831	383	23,369	604	16,099	144	4,639
환경시설물관련건축물전기설비	898	140,725	181	30,748	65	1,524	12	549
집진기관련전기설비	174	10,058	11	1,209	3	42	8	395
상수도(정수장관련)전기설비	746	34,597	17	1,737	42	913	50	2,525
하수(폐수)종말처리장전기설비	967	76,569	33	11,210	21	1,282	56	2,528
폐기물(소각로소각장지역난방)처리시설전기설비	234	29,101	27	10,570	3	107	4	117
환경시설물중달리분류되지않은전기설비	557	29,706	22	1,846	59	3,165	45	1,181
환경시설물중유지보수단가계약공사	30	1,412	3	371	**	**	-	-
공장관련건축물전기설비	29,284	2,767,092	1,380	1,163,135	1,233	62,000	925	37,548
정유및가스시설전기설비	995	340,523	69	113,548	27	2,974	8	4,904
제철소전기설비	1,678	272,264	72	7,459	39	3,206	**	**
공장시설물중달리분류되지않은전기설비	7,885	619,771	307	165,539	413	11,052	359	14,539
공장시설물중유지보수단가계약공사	2,865	191,829	126	11,342	7	1,012	8	280
아파트5층이상-15층이하전기설비공사	1,779	379,135	566	89,582	102	13,179	53	8,410
아파트16층이상전기설비공사	4,304	2,921,703	1,411	1,187,480	316	189,883	200	122,925
5층이하단독주택및기타전기설비공사	8,839	284,697	1,879	69,997	395	8,155	238	10,742
주상복합아파트19층이하전기설비공사	901	194,484	293	56,195	103	13,485	21	3,470
주상복합아파트20층이상전기설비공사	510	416,908	156	145,623	76	38,463	26	15,388
전통양식건축물전기설비공사	66	1,424	6	197	**	**	**	**

세부공사별 공사실적(합계)(1)

Province, Scale of Work and Type of Work (Full and Part Time) (1)

(Unit : number, million)

인천 Incheon		광주 Gwangju		대전 Daejeon		울산 Ulsan		City, Province / Scale of Work & Type of Work
건수 Number	금액 Amount	건수 Number	금액 Amount	건수 Number	금액 Amount	건수 Number	금액 Amount	
31,414	1,112,738	23,766	1,179,666	21,911	967,769	13,832	822,564	
-	-	**	**	-	-	38	37,037	
39	14,237	5	2,113	30	2,547	72	95,914	
3	69	3	740	15	1,306	-	-	
**	**	**	**	3	423	**	**	
**	**	5	162	5	478	-	-	
731	100,064	2,881	492,239	1,757	391,612	292	19,484	
4	80	-	-	-	-	-	-	
4	360	-	-	-	-	14	3,706	
40	24,356	9	1,227	10	219	21	7,655	
**	**	5	5,546	-	-	**	**	
11	33,328	8	16,559	10	7,681	9	18,069	
7	12,330	-	-	-	-	**	**	
-	-	-	-	-	-	**	**	
4	1,868	-	-	-	-	**	**	
33	2,079	14	4,370	20	1,012	56	8,913	
12	2,001	6	3,197	13	2,819	42	14,029	
10	1,316	-	-	**	**	11	5,363	
**	**	-	-	-	-	**	**	
15	750	18	8,260	7	1,786	8	178	
361	8,165	295	7,747	86	3,054	85	5,379	
3,630	59,425	3,426	42,604	1,383	27,823	964	41,667	
53	15,402	389	5,206	14	2,320	28	5,310	
45	4,002	18	601	29	3,672	11	2,744	
45	1,207	9	150	-	-	**	**	
63	1,342	24	2,134	3	558	16	619	
53	2,404	11	406	8	2,728	19	1,168	
16	2,087	-	-	**	**	**	**	
28	4,097	8	469	17	797	9	611	
-	-	-	-	-	-	-	-	
1,547	85,505	1,744	80,063	1,006	43,755	2,419	136,243	
51	17,015	3	8,732	5	96	281	110,921	
128	8,944	5	119	-	-	53	1,590	
356	11,051	208	7,695	235	14,529	846	92,933	
25	2,121	9	455	3	1,039	447	45,510	
92	14,635	65	15,926	63	4,624	19	6,901	
106	101,877	298	156,698	131	88,968	30	10,811	
555	18,327	221	7,399	320	9,800	65	1,081	
114	22,334	20	14,688	20	3,977	4	935	
18	7,355	38	47,493	10	5,706	5	1,060	
3	36	**	**	3	23	-	-	

7. 시도별 공사규모별

The Actuality of Electrical Work Completed by City,

(단위 : 건, 백만원)

시도 / 공사규모 및 세부공종	전국 Total		서울 Seoul		부산 Busan		대구 Daegu	
	건수 Number	금액 Amount	건수 Number	금액 Amount	건수 Number	금액 Amount	건수 Number	금액 Amount
합 계	1,017,005	32,285,612	130,371	7,741,990	54,974	1,164,707	35,307	777,390
주거용으로달리분류되지않는전기설비공사	522,077	597,857	81,050	77,267	39,381	32,269	19,876	22,562
주거용건축물유지보수단가계약공사	54	14,755	29	2,632	**	**	**	**
빌딩오피스텔30층이하전기설비공사	10,149	1,081,525	4,822	494,404	604	34,972	209	16,729
빌딩오피스텔31층이상전기설비공사	501	170,358	202	77,862	7	1,218	8	318
호텔등기타숙박시설전기설비공사	1,273	287,761	260	119,956	105	17,763	62	9,791
백화점쇼핑센터상가시장전기설비공사	10,684	666,250	3,577	264,295	565	37,374	530	18,594
상업용으로달리분류되지않는전기설비공사	18,089	926,058	5,970	246,130	694	47,353	638	31,717
상업용건축물유지보수단가계약공사	1,419	26,275	322	4,546	11	174	11	267
공 공 청 사	5,487	398,994	794	58,316	221	15,691	200	11,601
학 교 시 설	13,196	763,592	2,083	100,992	611	35,944	544	42,004
병 원 복 지 시 설	3,325	311,060	652	97,403	172	20,020	176	15,143
방 송 국 공 연 시 설	310	32,836	41	12,145	20	929	13	3,386
박 물 관 전 시 시 설 종 교 시 설	1,661	121,920	269	26,060	62	2,299	51	2,164
공공용으로달리분리되지않는전기설비공사	7,160	422,810	625	47,733	340	17,623	213	10,507
공 공 용 유 지 단 가 계 약 공 사	295	9,800	114	1,859	5	696	-	-
공 원 및 놀 이 시 설	774	51,864	129	16,565	28	1,544	56	892
경 기 장 체 육 장 운 동 장	841	70,925	47	2,665	45	3,047	32	2,919
광 고 판 등 신 호 표 지 시 설	163	6,626	20	674	3	62	-	-
구조물로달리분류되지않는전기설비	17,746	1,071,562	2,629	331,030	756	43,569	903	28,732
구 조 물 의 유 지 보 수 단 가 계 약 공 사	18,184	58,347	41	4,018	130	1,300	10	366
일 반 도 로 전 기 설 비 공 사	13,535	717,023	799	122,165	497	26,121	245	18,580
고 속 도 록 전 기 설 비 공 사	488	165,505	43	32,539	20	7,730	39	3,694
도 로 교 량 전 기 설 비 공 사	199	27,188	25	8,285	15	504	**	**
터 널 전 기 설 비 공 사	357	89,934	48	11,041	22	2,030	18	1,847
공 항 건 축 및 옥 외 설 비 공 사	73	33,285	24	11,093	4	467	**	**
공 항 전 력 공 급 설 비 공 사	35	24,405	6	3,977	4	1,490	**	**
공 항 활 주 로 전 기 공 사	33	38,331	8	10,309	3	13,092	**	**
항 공 등 화 관 제 전 기 설 비 공 사	23	21,903	5	12,120	**	**	**	**
공 항 조 명 타 워 전 기 설 비 공 사	4	592	**	**	-	-	-	-
기 타 공 항 전 기 설 비 공 사	83	15,301	14	2,464	4	370	-	-
공 항 유 지 보 수 단 가 계 약 공 사	4	2,329	**	**	-	-	-	-
항 만 관 련 건 축 및 옥 외 설 비 공 사	202	33,007	**	**	74	10,008	**	**
등 대 전 기 공 사	6	109	-	-	**	**	-	-
항 로 표 지 전 기 설 비 공 사	6	499	-	-	**	**	-	-
항 만 관 련 기 타 전 기 설 비 공 사	140	9,517	3	377	36	1,749	**	**
항 만 관 련 유 지 보 수 단 가 계 약 공 사	8	1,451	-	-	**	**	**	**
일 반 전 기 철 도 설 비 공 사	902	394,188	232	179,889	47	9,375	17	877
전 기 철 도 설 비 공 사	268	142,875	64	50,152	19	5,421	**	**
고 속 철 도 전 기 설 비 공 사	154	90,184	25	19,322	3	1,751	4	892
지 하 철 도 전 기 설 비 공 사	256	92,818	99	48,685	31	7,991	19	1,491
기 타 철 도 관 련 전 기 설 비 공 사	81	23,622	21	6,563	7	4,731	**	**
기 타 전 기 설 비 공 사	44,203	1,862,086	5,250	378,217	1,970	71,911	2,499	57,792

세부공사별 공사실적(합계)(2)

Province, Scale of Work and Type of Work (Full and Part Time) (2)

(Unit : number, million)

인천 Incheon		광주 Gwangju		대전 Daejeon		울산 Ulsan		City, Province / Scale of Work & Type of Work
건수 Number	금액 Amount	건수 Number	금액 Amount	건수 Number	금액 Amount	건수 Number	금액 Amount	
31,414	1,112,738	23,766	1,179,666	21,911	967,769	13,832	822,564	
17,129	26,888	10,411	14,147	11,961	18,883	5,916	9,814	
**	**	-	-	3	1,797	-	-	
423	61,994	161	16,531	223	20,459	54	4,422	
11	2,204	**	**	3	1,616	**	**	
54	15,304	38	6,698	23	4,056	11	455	
316	36,579	208	15,726	492	19,488	136	4,892	
599	50,266	480	20,737	516	36,481	150	5,521	
17	2,236	6	161	141	1,733	5	353	
219	16,862	115	9,339	236	21,778	88	6,392	
515	34,902	299	17,545	446	25,310	281	13,580	
143	13,156	93	7,985	81	17,044	45	1,680	
9	114	11	595	**	**	8	1,161	
84	7,205	51	3,006	25	1,704	16	6,308	
343	18,906	224	10,356	393	31,477	130	8,614	
14	955	5	813	**	**	-	-	
23	2,986	7	134	29	443	7	229	
54	17,196	12	1,642	16	2,055	18	910	
5	429	3	262	6	106	**	**	
586	38,759	507	33,251	596	31,974	147	11,552	
24	1,722	13	514	7	1,504	14	1,463	
507	35,890	195	14,938	195	13,875	267	14,705	
15	10,883	6	1,816	43	5,738	4	5,440	
6	628	9	463	4	439	**	**	
14	614	10	383	10	1,048	5	3,109	
9	4,658	**	**	-	-	**	**	
12	7,031	-	-	-	-	-	-	
4	7,996	**	**	-	-	-	-	
4	3,115	-	-	**	**	-	-	
**	**	-	-	-	-	-	-	
36	5,053	**	**	**	**	-	-	
**	**	-	-	-	-	-	-	
20	1,157	**	**	**	**	10	1,266	
-	-	**	**	-	-	-	-	
**	**	-	-	-	-	-	-	
8	201	-	-	-	-	8	313	
5	761	-	-	-	-	-	-	
51	6,628	16	8,277	36	17,691	4	3,190	
9	865	4	1,568	5	1,355	5	3,958	
6	6,345	6	6,589	18	10,641	**	**	
20	3,759	8	107	**	**	-	-	
4	774	**	**	5	172	**	**	
1,870	83,927	1,081	45,956	1,161	50,433	584	30,054	

7. 시도별 공사규모별

The Actuality of Electrical Work Completed by City,

(단위 : 건, 백만원)

공사규모 및 세부공종 \ 시도	전국 Total		서울 Seoul		부산 Busan		대구 Daegu	
	건수 Number	금액 Amount	건수 Number	금액 Amount	건수 Number	금액 Amount	건수 Number	금액 Amount
1 천 만 원 미 만	820,912	1,847,519	106,887	154,966	46,738	64,078	28,732	63,331
원 자 력 발 전 설 비 공 사	31	165	9	44	8	41	**	**
화 력 발 전 설 비 공 사	93	664	12	75	3	21	-	-
풍 력 발 전 설 비 공 사	8	60	-	-	-	-	-	-
수 력 발 전 설 비 공 사	10	68	**	**	-	-	-	-
조 력 발 전 설 비 공 사	28	140	**	**	**	**	**	**
태 양 에 너 지 발 전 설 비 공 사	34,241	122,384	5,541	9,451	1,964	7,149	637	3,484
내 연 발 전 설 비 공 사	9	56	-	-	**	**	-	-
열 병 합 발 전 설 비 공 사	39	262	7	55	4	29	-	-
기 타 발 전 소 설 비 공 사	344	1,907	12	76	6	25	98	487
1 5 4 K V 미 만 송 전 설 비 공 사	34	248	**	**	-	-	-	-
154KV이상-345KV미만송전설비공사	83	569	**	**	19	127	**	**
345KV이상-765KV미만송전설비공사	3	28	-	-	-	-	-	-
7 6 5 K V 이 상 송 전 설 비 공 사	-	-	-	-	-	-	-	-
기 타 송 전 설 비 공 사	44	148	**	**	-	-	-	-
22.9KV이상-154KV미만변전설비공사	325	2,240	99	660	13	88	7	51
154KV이상-345KV미만변전설비공사	78	500	3	27	6	32	**	**
345KV이상-765KV미만변전설비공사	16	105	**	**	-	-	-	-
7 6 5 K V 이 상 변 전 설 비 공 사	**	**	-	-	-	-	-	-
기 타 변 전 설 비 공 사	121	838	21	128	4	31	**	**
6 6 0 0 V 미 만 배 전 설 비 공 사	9,347	41,072	303	2,712	30	126	656	3,090
6600-22900V이하배전설비공사	150,043	697,512	3,356	18,795	1,617	9,723	3,647	17,149
기 타 배 전 설 비 공 사	3,396	12,233	124	1,111	177	916	51	71
환경시설물관련건축물전기설비	250	1,771	59	410	15	112	3	22
집 진 기 관 련 전 기 설 비	75	479	-	-	**	**	5	24
상수도(정수장관련)전기설비	212	1,566	**	**	14	109	16	124
하수(폐수)종말처리장전기설비	282	1,958	7	35	5	32	37	270
폐기물(소각로소각장지역난방)처리시설전기설비	83	556	10	71	**	**	**	**
환경시설물중달리분류되지않은전기설비	199	1,220	8	54	14	104	17	120
환경시설물중유지보수단가계약공사	10	55	**	**	-	-	-	-
공 장 관 련 건 축 물 전 기 설 비	12,899	70,658	267	1,760	457	2,686	320	2,195
정 유 및 가 스 시 설 전 기 설 비	211	1,451	7	45	3	16	3	26
제 철 소 전 기 설 비	244	1,709	7	46	10	84	-	-
공장시설물중달리분류되지않은전기설비	2,664	16,042	52	356	207	905	104	735
공장시설물중유지보수단가계약공사	1,935	7,150	113	390	3	22	3	25
아파트5층이상-15층이하전기설비공사	266	1,794	93	640	12	82	8	65
아 파 트 1 6 층 이 상 전 기 설 비 공 사	1,118	4,975	538	3,311	43	239	20	114
5층이하단독주택및기타전기설비공사	2,951	16,786	402	2,430	238	1,237	107	748
주상복합아파트19층이하전기설비공사	66	430	17	114	8	51	**	**
주상복합아파트20층이상전기설비공사	36	160	16	63	6	22	**	**
전 통 양 식 건 축 물 전 기 설 비 공 사	21	143	-	-	**	**	**	**

세부공사별 공사실적(합계)(3)

Province, Scale of Work and Type of Work (Full and Part Time) (3)

(Unit : number, million)

인천 Incheon		광주 Gwangju		대전 Daejeon		울산 Ulsan		City, Province / Scale of Work & Type of Work
건수 Number	금액 Amount	건수 Number	금액 Amount	건수 Number	금액 Amount	건수 Number	금액 Amount	
23,514	60,710	17,573	49,302	16,241	42,959	9,528	29,185	
-	-	-	-	-	-	-	-	
3	23	**	**	23	191	-	-	
-	-	-	-	5	41	-	-	
-	-	-	-	**	**	-	-	
-	-	-	-	**	**	-	-	
456	2,007	802	4,170	435	2,251	191	965	
**	**	-	-	-	-	-	-	
-	-	-	-	-	-	-	-	
9	52	3	18	9	45	-	-	
-	-	-	-	-	-	-	-	
-	-	-	-	-	-	-	-	
-	-	-	-	-	-	-	-	
-	-	-	-	-	-	-	-	
**	**	-	-	-	-	-	-	
5	40	3	22	4	33	14	101	
-	-	-	-	**	**	-	-	
**	**	-	-	**	**	-	-	
-	-	-	-	-	-	-	-	
6	49	**	**	**	**	-	-	
52	203	33	52	11	40	-	-	
3,086	17,527	3,285	18,541	1,316	8,008	855	4,736	
12	71	331	961	3	22	11	33	
8	49	8	60	4	26	**	**	
30	181	3	23	-	-	-	-	
17	123	3	25	-	-	**	**	
15	106	4	29	5	42	5	37	
**	**	-	-	-	-	-	-	
11	76	**	**	7	49	3	24	
-	-	-	-	-	-	-	-	
544	3,669	1,398	3,706	443	2,583	1,181	6,778	
5	36	-	-	-	-	49	300	
22	154	-	-	-	-	3	20	
73	504	78	412	81	550	355	1,990	
3	22	3	11	-	-	232	1,408	
9	71	12	76	10	65	**	**	
9	71	31	195	13	88	**	**	
195	1,039	66	409	74	546	21	147	
4	32	**	**	-	-	**	**	
**	**	-	-	-	-	-	-	
**	**	-	-	**	**	-	-	

7. 시도별 공사규모별

The Actuality of Electrical Work Completed by City,

(단위 : 건, 백만원)

시도 / 공사규모 및 세부공종	전국 Total		서울 Seoul		부산 Busan		대구 Daegu	
	건수 Number	금액 Amount	건수 Number	금액 Amount	건수 Number	금액 Amount	건수 Number	금액 Amount
1 천 만 원 미 만	820,912	1,847,519	106,887	154,966	46,738	64,078	28,732	63,331
주거용으로달리분류되지않는전기설비공사	521,173	514,035	80,858	53,985	39,322	24,174	19,837	21,335
주거용건축물유지보수단가계약공사	9	49	7	35	-	-	-	-
빌딩오피스텔30층이하전기설비공사	3,845	19,374	1,993	9,245	292	1,769	61	408
빌딩오피스텔31층이상전기설비공사	186	1,022	30	217	**	**	**	**
호텔등기타숙박시설전기설비공사	237	1,625	45	320	16	119	9	69
백화점쇼핑센터상가시장전기설비공사	4,771	26,518	1,977	10,493	199	1,350	275	1,564
상업용으로달리분류되지않는전기설비공사	8,883	32,213	4,759	6,219	216	1,409	217	1,539
상업용건축물유지보수단가계약공사	1,093	5,593	285	1,498	6	40	5	36
공 공 청 사	1,633	11,280	236	1,687	68	433	70	511
학 교 시 설	4,153	26,558	722	4,621	189	1,351	155	1,001
병 원 복 지 시 설	968	6,564	170	1,150	37	251	62	424
방 송 국 공 연 시 설	86	609	8	51	3	21	5	37
박 물 관 전 시 시 설 종 교 시 설	432	2,888	51	340	21	142	11	91
공공용으로달리분리되지않는전기설비공사	2,268	15,592	180	1,312	116	854	87	584
공 공 용 유 지 단 가 계 약 공 사	144	555	94	205	-	-	-	-
공 원 및 놀 이 시 설	216	1,411	11	93	10	58	23	153
경 기 장 체 육 장 운 동 장	250	1,843	14	99	15	113	12	87
광 고 판 등 신 호 표 지 시 설	46	335	7	59	-	-	-	-
구조물로달리분류되지않는전기설비	7,071	37,856	1,655	6,664	231	1,542	515	1,539
구 조 물 의 유 지 보 수 단 가 계 약 공 사	17,814	3,431	5	36	108	83	5	42
일 반 도 로 전 기 설 비 공 사	4,189	18,873	117	754	92	620	48	345
고 속 도 록 전 기 설 비 공 사	110	809	6	38	5	36	21	157
도 로 교 량 전 기 설 비 공 사	34	223	-	-	6	34	-	-
터 널 전 기 설 비 공 사	57	441	4	32	7	55	8	57
공 항 건 축 및 옥 외 설 비 공 사	15	108	8	62	**	**	-	-
공 항 전 력 공 급 설 비 공 사	**	**	-	-	-	-	-	-
공 항 활 주 로 전 기 공 사	**	**	-	-	-	-	-	-
항 공 등 화 관 제 전 기 설 비 공 사	**	**	-	-	-	-	-	-
공 항 조 명 타 워 전 기 설 비 공 사	-	-	-	-	-	-	-	-
기 타 공 항 전 기 설 비 공 사	13	92	5	37	-	-	-	-
공 항 유 지 보 수 단 가 계 약 공 사	3	18	**	**	-	-	-	-
항 만 관 련 건 축 및 옥 외 설 비 공 사	69	481	-	-	35	253	**	**
등 대 전 기 공 사	**	**	-	-	-	-	-	-
항 로 표 지 전 기 설 비 공 사	**	**	-	-	**	**	-	-
항 만 관 련 기 타 전 기 설 비 공 사	49	323	**	**	17	92	-	-
항 만 관 련 유 지 보 수 단 가 계 약 공 사	**	**	-	-	-	-	**	**
일 반 전 기 철 도 설 비 공 사	170	1,245	31	211	9	64	5	40
전 기 철 도 설 비 공 사	33	244	6	44	5	34	-	-
고 속 철 도 전 기 설 비 공 사	24	181	4	34	-	-	-	-
지 하 철 도 전 기 설 비 공 사	27	201	4	27	6	50	9	73
기 타 철 도 관 련 전 기 설 비 공 사	19	149	3	24	**	**	-	-
기 타 전 기 설 비 공 사	18,665	102,329	2,475	12,260	796	4,942	1,530	4,298

세부공사별 공사실적(합계)(4)

Province, Scale of Work and Type of Work (Full and Part Time) (4)

(Unit : number, million)

인천 Incheon		광주 Gwangju		대전 Daejeon		울산 Ulsan		City, Province / Scale of Work & Type of Work
건수 Number	금액 Amount	건수 Number	금액 Amount	건수 Number	금액 Amount	건수 Number	금액 Amount	
23,514	60,710	17,573	49,302	16,241	42,959	9,528	29,185	
17,108	22,983	10,372	13,196	11,916	16,033	5,899	8,608	
-	-	-	-	-	-	-	-	
88	606	37	256	72	497	13	89	
3	25	-	-	**	**	**	**	
6	41	4	26	6	42	-	-	
88	597	67	458	331	2,044	51	285	
231	1,268	145	985	194	1,288	56	385	
6	43	**	**	95	567	-	-	
61	375	42	311	96	696	23	151	
207	1,312	89	655	144	997	158	494	
28	196	26	186	25	189	11	81	
4	25	5	36	-	-	**	**	
26	171	12	91	3	21	3	23	
127	843	82	504	161	1,170	45	290	
4	30	-	-	**	**	-	-	
10	74	**	**	17	86	4	30	
6	43	3	21	4	29	**	**	
-	-	**	**	**	**	-	-	
215	1,347	174	818	237	1,439	51	336	
6	43	5	28	-	-	9	48	
88	640	35	268	46	287	71	407	
**	**	-	-	14	113	-	-	
-	-	**	**	-	-	-	-	
3	17	**	**	-	-	**	**	
**	**	-	-	-	-	**	**	
-	-	-	-	-	-	-	-	
-	-	-	-	-	-	-	-	
-	-	-	-	-	-	-	-	
-	-	-	-	-	-	-	-	
**	**	**	**	-	-	-	-	
**	**	-	-	-	-	-	-	
5	37	**	**	-	-	4	32	
-	-	**	**	-	-	-	-	
-	-	-	-	-	-	-	-	
3	25	-	-	-	-	**	**	
-	-	-	-	-	-	-	-	
14	112	**	**	8	43	-	-	
**	**	-	-	**	**	-	-	
**	**	-	-	**	**	-	-	
**	**	3	22	-	-	-	-	
-	-	**	**	3	22	-	-	
580	3,594	376	2,527	406	2,681	193	1,273	

7. 시도별 공사규모별

The Actuality of Electrical Work Completed by City,

(단위 : 건, 백만원)

시도 / 공사규모 및 세부공종	전국 Total		서울 Seoul		부산 Busan		대구 Daegu	
	건수 Number	금액 Amount	건수 Number	금액 Amount	건수 Number	금액 Amount	건수 Number	금액 Amount
1천만원이상 ~ 4천만원미만	117,671	2,175,906	12,766	247,365	5,048	95,023	3,980	78,330
원자력발전설비공사	44	945	**	**	16	357	-	-
화력발전설비공사	268	6,099	27	618	**	**	-	-
풍력발전설비공사	19	426	-	-	-	-	-	-
수력발전설비공사	22	398	3	37	-	-	-	-
조력발전설비공사	15	250	-	-	-	-	-	-
태양에너지발전설비공사	4,948	114,295	474	8,001	117	2,472	294	8,013
내연발전설비공사	22	478	-	-	3	76	**	**
열병합발전설비공사	75	1,744	3	46	6	140	-	-
기타발전소설비공사	281	5,175	18	447	5	80	-	-
154KV미만송전설비공사	65	1,261	**	**	-	-	**	**
154KV이상-345KV미만송전설비공사	97	2,188	-	-	15	282	-	-
345KV이상-765KV미만송전설비공사	17	368	**	**	**	**	-	-
765KV이상송전설비공사	**	**	-	-	-	-	-	-
기타송전설비공사	29	577	4	95	-	-	-	-
22.9KV이상-154KV미만변전설비공사	550	11,435	139	2,937	20	472	**	**
154KV이상-345KV미만변전설비공사	213	4,358	23	597	9	194	3	62
345KV이상-765KV미만변전설비공사	40	896	4	85	**	**	**	**
765KV이상변전설비공사	9	208	**	**	**	**	-	-
기타변전설비공사	165	3,323	16	349	6	90	**	**
6600V미만배전설비공사	5,620	86,121	759	8,860	392	5,599	578	9,332
6600-22900V이하배전설비공사	20,256	261,928	583	7,426	107	2,109	46	923
기타배전설비공사	1,815	28,655	208	2,645	384	4,799	82	1,531
환경시설물관련건축물전기설비	396	7,598	78	1,578	43	669	6	145
집진기관련전기설비	61	1,123	**	**	**	**	**	**
상수도(정수장관련)전기설비	407	7,259	4	63	27	443	26	408
하수(폐수)종말처리장전기설비	429	8,096	4	61	8	162	13	314
폐기물(소각로소각장지역난방)처리시설전기설비	78	1,414	6	77	**	**	**	**
환경시설물중달리분류되지않은전기설비	215	4,472	6	106	25	524	19	371
환경시설물중유지보수단가계약공사	12	211	-	-	-	-	-	-
공장관련건축물전기설비	10,523	211,028	507	10,430	507	10,192	418	8,426
정유및가스시설전기설비	294	6,097	7	183	7	165	3	65
제철소전기설비	692	15,155	27	605	11	226	**	**
공장시설물중달리분류되지않은전기설비	3,280	68,470	116	2,399	146	2,977	158	3,366
공장시설물중유지보수단가계약공사	648	13,610	4	97	**	**	3	50
아파트5층이상-15층이하전기설비공사	641	13,750	259	5,399	37	893	18	380
아파트16층이상전기설비공사	636	14,379	154	3,506	67	1,406	31	666
5층이하단독주택및기타전기설비공사	4,569	91,342	1,135	23,513	116	2,375	103	1,940
주상복합아파트19층이하전기설비공사	316	7,847	119	3,070	39	877	9	187
주상복합아파트20층이상전기설비공사	73	1,697	20	479	15	363	5	134
전통양식건축물전기설비공사	36	637	4	94	**	**	-	-

세부공사별 공사실적(합계)(5)

Province, Scale of Work and Type of Work (Full and Part Time) (5)

(Unit : number, million)

인천 Incheon		광주 Gwangju		대전 Daejeon		울산 Ulsan		City, Province / Scale of Work & Type of Work
건수 Number	금액 Amount	건수 Number	금액 Amount	건수 Number	금액 Amount	건수 Number	금액 Amount	
4,797	92,658	2,849	58,221	2,805	56,019	2,381	46,419	
-	-	-	-	-	-	9	183	
7	160	-	-	3	70	10	224	
**	**	**	**	**	**	-	-	
-	-	**	**	-	-	**	**	
-	-	4	58	-	-	-	-	
70	1,672	420	10,233	216	5,811	16	439	
3	70	-	-	-	-	-	-	
3	95	-	-	-	-	**	**	
15	330	**	**	-	-	**	**	
-	-	**	**	-	-	-	-	
-	-	**	**	**	**	**	**	
-	-	-	-	-	-	-	-	
-	-	-	-	-	-	-	-	
-	-	-	-	-	-	-	-	
18	387	3	54	11	228	24	430	
**	**	-	-	**	**	12	246	
**	**	-	-	-	-	3	63	
**	**	-	-	-	-	-	-	
8	130	**	**	-	-	7	126	
299	4,588	252	3,939	70	1,039	72	1,302	
428	5,794	70	1,510	14	286	30	682	
4	83	35	623	8	183	6	184	
26	572	6	110	7	123	5	93	
12	236	5	84	-	-	-	-	
42	685	15	262	**	**	11	218	
30	544	5	112	-	-	8	202	
8	158	-	-	-	-	-	-	
8	200	4	94	5	86	4	100	
-	-	-	-	-	-	-	-	
607	12,694	182	3,883	342	6,737	810	14,734	
15	288	**	**	4	55	42	975	
57	1,241	5	119	-	-	42	650	
224	4,107	75	1,459	102	1,955	247	5,315	
19	201	4	59	-	-	100	2,141	
32	727	18	401	32	655	8	169	
12	275	64	1,376	27	663	6	171	
270	5,463	118	2,311	198	4,098	41	744	
38	1,002	7	183	7	170	-	-	
**	**	3	79	**	**	-	-	
**	**	**	**	**	**	-	-	

7. 시도별 공사규모별

The Actuality of Electrical Work Completed by City,

(단위 : 건, 백만원)

시도 / 공사규모 및 세부공종	전국 Total		서울 Seoul		부산 Busan		대구 Daegu	
	건수 Number	금액 Amount	건수 Number	금액 Amount	건수 Number	금액 Amount	건수 Number	금액 Amount
1 천 만 원 이 상 ~ 4 천 만 원 미 만	117,671	2,175,906	12,766	247,365	5,048	95,023	3,980	78,330
주거용으로달리분류되지않는전기설비공사	589	11,521	118	2,387	29	600	33	534
주거용건축물유지보수단가계약공사	15	268	10	170	-	-	-	-
빌딩오피스텔30층이하전기설비공사	3,474	70,821	1,675	33,502	157	3,389	83	1,696
빌딩오피스텔31층이상전기설비공사	155	3,295	79	1,604	**	**	4	76
호텔등기타숙박시설전기설비공사	457	9,700	68	1,501	33	688	28	596
백화점쇼핑센터상가시장전기설비공사	3,789	75,195	1,000	20,724	236	4,653	174	3,149
상업용으로달리분류되지않는전기설비공사	5,912	119,516	638	13,003	297	6,081	262	5,224
상업용건축물유지보수단가계약공사	238	3,903	27	382	4	94	3	68
공 공 청 사	2,335	44,834	355	6,924	99	1,765	88	1,520
학 교 시 설	4,832	96,658	810	15,868	222	4,661	168	3,338
병 원 복 지 시 설	1,368	27,008	263	5,316	85	1,552	65	1,326
방 송 국 공 연 시 설	126	2,430	13	280	10	190	3	48
박 물 관 전 시 시 설 종 교 시 설	704	14,024	109	2,260	24	463	21	380
공공용으로달리분리되지않는전기설비공사	3,088	58,960	239	4,934	142	2,557	83	1,571
공 공 용 유 지 단 가 계 약 공 사	93	1,739	6	157	**	**	-	-
공 원 및 놀 이 시 설	341	6,634	41	902	11	189	30	531
경 기 장 체 육 장 운 동 장	334	6,277	18	411	22	388	9	172
광 고 판 등 신 호 표 지 시 설	73	1,345	9	186	3	62	-	-
구조물로달리분류되지않는전기설비	6,984	134,644	535	10,738	333	6,546	268	5,345
구 조 물 의 유 지 보 수 단 가 계 약 공 사	234	4,605	18	410	14	328	**	**
일 반 도 로 전 기 설 비 공 사	5,805	112,580	232	5,109	286	5,484	103	2,002
고 속 도 록 전 기 설 비 공 사	104	2,269	4	65	**	**	5	119
도 로 교 량 전 기 설 비 공 사	87	1,762	9	197	6	126	**	**
터 널 전 기 설 비 공 사	110	2,188	20	437	11	233	**	**
공 항 건 축 및 옥 외 설 비 공 사	13	220	3	47	**	**	-	-
공 항 전 력 공 급 설 비 공 사	3	59	**	**	**	**	-	-
공 항 활 주 로 전 기 공 사	5	116	**	**	-	-	-	-
항 공 등 화 관 제 전 기 설 비 공 사	3	63	-	-	-	-	**	**
공 항 조 명 타 워 전 기 설 비 공 사	**	**	-	-	-	-	-	-
기 타 공 항 전 기 설 비 공 사	34	635	5	84	-	-	-	-
공 항 유 지 보 수 단 가 계 약 공 사	-	-	-	-	-	-	-	-
항 만 관 련 건 축 및 옥 외 설 비 공 사	62	1,143	-	-	19	357	-	-
등 대 전 기 공 사	3	45	-	-	**	**	-	-
항 로 표 지 전 기 설 비 공 사	**	**	-	-	**	**	-	-
항 만 관 련 기 타 전 기 설 비 공 사	47	842	-	-	11	209	**	**
항 만 관 련 유 지 보 수 단 가 계 약 공 사	4	77	-	-	-	-	-	-
일 반 전 기 철 도 설 비 공 사	191	3,532	33	723	14	273	7	99
전 기 철 도 설 비 공 사	35	678	6	142	5	86	**	**
고 속 철 도 전 기 설 비 공 사	26	542	**	**	**	**	**	**
지 하 철 도 전 기 설 비 공 사	61	1,374	23	604	9	181	4	104
기 타 철 도 관 련 전 기 설 비 공 사	15	317	3	54	**	**	-	-
기 타 전 기 설 비 공 사	17,510	338,628	1,632	33,300	804	15,281	687	13,416

세부공사별 공사실적(합계)(6)

Province, Scale of Work and Type of Work (Full and Part Time) (6)

(Unit : number, million)

인천 Incheon		광주 Gwangju		대전 Daejeon		울산 Ulsan		City, Province / Scale of Work & Type of Work
건수 Number	금액 Amount	건수 Number	금액 Amount	건수 Number	금액 Amount	건수 Number	금액 Amount	
4,797	92,658	2,849	58,221	2,805	56,019	2,381	46,419	
8	148	37	687	37	798	13	224	
-	-	-	-	-	-	-	-	
148	2,919	72	1,430	71	1,529	22	464	
6	147	-	-	**	**	**	**	
18	386	15	336	5	77	6	112	
143	2,977	86	1,709	106	2,180	66	1,324	
213	4,539	226	4,715	176	3,647	64	1,285	
6	122	**	**	42	464	3	64	
85	1,738	41	836	89	1,696	45	834	
176	3,156	109	2,117	152	3,050	63	1,418	
58	1,308	33	597	38	698	24	398	
5	89	3	46	-	-	3	43	
28	604	21	477	11	255	9	163	
152	2,760	73	1,451	151	2,614	60	1,127	
7	106	3	55	**	**	-	-	
5	127	4	77	9	138	**	**	
16	361	**	**	7	146	11	170	
3	66	**	**	5	98	**	**	
197	3,931	218	4,259	227	4,415	61	1,377	
12	260	4	86	3	75	-	-	
240	4,847	80	1,575	83	1,577	123	2,303	
4	83	**	**	10	206	**	**	
3	61	4	110	**	**	**	**	
8	161	6	92	5	119	**	16	
**	**	-	-	-	-	-	-	
-	-	-	-	-	-	-	-	
-	-	-	-	-	-	-	-	
-	-	-	-	-	-	-	-	
-	-	-	-	-	-	-	-	
23	392	**	**	-	-	-	-	
-	-	-	-	-	-	-	-	
9	180	-	-	-	-	**	**	
-	-	-	-	-	-	-	-	
**	**	-	-	-	-	-	-	
**	**	-	-	-	-	5	81	
4	77	-	-	-	-	-	-	
10	200	8	124	7	182	-	-	
3	77	-	-	-	-	-	-	
-	-	**	**	8	204	-	-	
6	79	5	86	-	-	-	-	
-	-	-	-	**	**	-	-	
915	18,513	477	9,717	496	9,266	255	4,912	

7. 시도별 공사규모별

The Actuality of Electrical Work Completed by City,

(단위 : 건, 백만원)

시도 / 공사규모 및 세부공종	전국 Total		서울 Seoul		부산 Busan		대구 Daegu	
	건수 Number	금액 Amount	건수 Number	금액 Amount	건수 Number	금액 Amount	건수 Number	금액 Amount
4천만원이상 ~ 5천만원미만	9,649	432,181	1,443	64,928	451	20,093	340	15,169
원자력발전설비공사	4	190	-	-	**	49	-	-
화력발전설비공사	48	2,179	11	500	**	42	-	-
풍력발전설비공사	3	133	-	-	-	-	-	-
수력발전설비공사	4	186	**	46	-	-	-	-
조력발전설비공사	-	-	-	-	-	-	-	-
태양에너지발전설비공사	769	34,474	36	1,649	10	448	59	2,539
내연발전설비공사	3	144	-	-	-	-	-	-
열병합발전설비공사	16	718	**	83	**	41	-	-
기타발전소설비공사	23	1,030	4	179	-	-	-	-
154KV미만송전설비공사	4	181	-	-	-	-	-	-
154KV이상-345KV미만송전설비공사	18	814	**	44	-	-	-	-
345KV이상-765KV미만송전설비공사	3	134	-	-	-	-	-	-
765KV이상송전설비공사	-	-	-	-	-	-	-	-
기타송전설비공사	4	178	**	47	-	-	-	-
22.9KV이상-154KV미만변전설비공사	76	3,395	22	981	4	181	**	49
154KV이상-345KV미만변전설비공사	37	1,632	3	125	3	135	**	43
345KV이상-765KV미만변전설비공사	4	173	**	89	**	41	-	-
765KV이상변전설비공사	**	43	-	-	-	-	-	-
기타변전설비공사	25	1,142	5	226	**	89	**	50
6600V미만배전설비공사	42	1,854	**	50	**	90	**	45
6600-22900V이하배전설비공사	305	13,657	22	991	5	218	11	506
기타배전설비공사	38	1,721	7	304	6	269	**	48
환경시설물관련건축물전기설비	29	1,309	3	134	3	132	-	-
집진기관련전기설비	4	183	**	97	-	-	-	-
상수도(정수장관련)전기설비	17	730	**	92	-	-	-	-
하수(폐수)종말처리장전기설비	48	2,119	**	88	**	42	-	-
폐기물(소각로소각장지역난방)처리시설전기설비	8	362	-	-	-	-	-	-
환경시설물중달리분류되지않은전기설비	25	1,121	**	42	5	225	**	91
환경시설물중유지보수단가계약공사	**	49	-	-	-	-	-	-
공장관련건축물전기설비	904	40,468	52	2,354	47	2,083	30	1,341
정유및가스시설전기설비	34	1,525	5	218	4	191	-	-
제철소전기설비	110	4,931	4	173	**	91	-	-
공장시설물중달리분류되지않은전기설비	341	15,229	12	531	14	641	13	570
공장시설물중유지보수단가계약공사	42	1,755	-	-	-	-	-	-
아파트5층이상-15층이하전기설비공사	91	4,098	25	1,112	7	314	**	92
아파트16층이상전기설비공사	120	5,355	22	979	11	483	8	357
5층이하단독주택및기타전기설비공사	322	14,234	112	4,974	8	343	4	177
주상복합아파트19층이하전기설비공사	48	2,124	25	1,120	5	220	-	-
주상복합아파트20층이상전기설비공사	11	482	**	46	**	82	-	-
전통양식건축물전기설비공사	4	178	**	41	-	-	-	-

세부공사별 공사실적(합계)(7)

Province, Scale of Work and Type of Work (Full and Part Time) (7)

(Unit : number, million)

인천 Incheon		광주 Gwangju		대전 Daejeon		울산 Ulsan		City, Province / Scale of Work & Type of Work
건수 Number	금액 Amount	건수 Number	금액 Amount	건수 Number	금액 Amount	건수 Number	금액 Amount	
420	18,697	302	13,441	336	15,096	228	10,114	
-	-	-	-	-	-	-	-	
4	182	-	-	**	99	3	134	
**	40	-	-	**	43	-	-	
-	-	-	-	-	-	-	-	
-	-	-	-	-	-	-	-	
10	441	53	2,405	49	2,222	6	276	
-	-	-	-	-	-	-	-	
-	-	-	-	-	-	-	-	
**	44	-	-	-	-	**	49	
-	-	-	-	-	-	-	-	
**	44	-	-	-	-	-	-	
-	-	-	-	-	-	-	-	
-	-	-	-	-	-	-	-	
-	-	-	-	-	-	-	-	
**	87	**	42	**	44	**	85	
-	-	**	42	-	-	**	89	
-	-	-	-	-	-	-	-	
-	-	-	-	-	-	**	43	
-	-	**	47	-	-	-	-	
-	-	-	-	-	-	-	-	
12	541	11	498	6	268	4	187	
**	48	-	-	-	-	3	141	
**	46	**	88	**	89	-	-	
-	-	**	43	-	-	-	-	
-	-	-	-	-	-	-	-	
3	131	**	46	-	-	-	-	
**	44	-	-	-	-	-	-	
**	88	**	41	**	43	-	-	
-	-	-	-	-	-	-	-	
68	3,033	26	1,161	39	1,731	58	2,583	
3	129	-	-	**	42	5	225	
10	445	-	-	-	-	-	-	
14	625	24	1,040	7	326	44	1,976	
-	-	-	-	-	-	32	1,321	
7	318	4	176	4	191	**	42	
3	130	9	397	5	231	**	43	
23	1,017	3	142	13	569	**	43	
5	211	**	43	**	49	-	-	
-	-	**	93	**	89	-	-	
-	-	-	-	-	-	-	-	

7. 시도별 공사규모별

The Actuality of Electrical Work Completed by City,

(단위 : 건, 백만원)

시도 / 공사규모 및 세부공종	전국 Total		서울 Seoul		부산 Busan		대구 Daegu	
	건수 Number	금액 Amount	건수 Number	금액 Amount	건수 Number	금액 Amount	건수 Number	금액 Amount
4 천 만 원 이 상 ~ 5 천 만 원 미 만	9,649	432,181	1,443	64,928	451	20,093	340	15,169
주거용으로달리분류되지않는전기설비공사	56	2,509	17	737	3	139	**	91
주거용건축물유지보수단가계약공사	4	176	4	176	-	-	-	-
빌딩오피스텔30층이하전기설비공사	381	17,029	176	7,923	10	445	14	630
빌딩오피스텔31층이상전기설비공사	9	412	5	229	-	-	-	-
호텔등기타숙박시설전기설비공사	69	3,067	13	575	8	344	**	41
백화점쇼핑센터상가시장전기설비공사	366	16,363	111	4,952	25	1,131	13	575
상업용으로달리분류되지않는전기설비공사	589	26,391	77	3,441	30	1,331	33	1,511
상업용건축물유지보수단가계약공사	21	923	-	-	**	40	**	92
공 공 청 사	223	10,062	40	1,815	8	342	7	316
학 교 시 설	646	29,105	116	5,228	29	1,305	23	1,055
병 원 복 지 시 설	147	6,564	41	1,871	8	355	5	215
방 송 국 공 연 시 설	14	623	-	-	-	-	**	48
박 물 관 전 시 시 설 종 교 시 설	93	4,173	15	696	4	177	4	175
공공용으로달리분리되지않는전기설비공사	279	12,553	34	1,511	17	786	8	355
공 공 용 유 지 단 가 계 약 공 사	7	311	-	-	-	-	-	-
공 원 및 놀 이 시 설	88	4,176	54	2,655	4	183	**	45
경 기 장 체 육 장 운 동 장	42	1,879	**	40	**	45	**	94
광 고 판 등 신 호 표 지 시 설	11	490	-	-	-	-	-	-
구조물로달리분류되지않는전기설비	676	30,169	61	2,747	35	1,545	24	1,066
구 조 물 의 유 지 보 수 단 가 계 약 공 사	22	987	4	184	3	133	**	95
일 반 도 로 전 기 설 비 공 사	600	27,066	42	1,883	23	1,024	12	529
고 속 도 록 전 기 설 비 공 사	26	1,164	**	44	-	-	**	92
도 로 교 량 전 기 설 비 공 사	11	488	3	136	-	-	-	-
터 널 전 기 설 비 공 사	19	868	3	141	-	-	-	-
공 항 건 축 및 옥 외 설 비 공 사	3	133	-	-	-	-	-	-
공 항 전 력 공 급 설 비 공 사	**	95	**	46	-	-	-	-
공 항 활 주 로 전 기 공 사	**	90	**	47	-	-	-	-
항 공 등 화 관 제 전 기 설 비 공 사	**	45	-	-	-	-	-	-
공 항 조 명 타 워 전 기 설 비 공 사	-	-	-	-	-	-	-	-
기 타 공 항 전 기 설 비 공 사	5	220	**	42	**	42	-	-
공 항 유 지 보 수 단 가 계 약 공 사	-	-	-	-	-	-	-	-
항 만 관 련 건 축 및 옥 외 설 비 공 사	6	261	-	-	3	125	-	-
등 대 전 기 공 사	-	-	-	-	-	-	-	-
항 로 표 지 전 기 설 비 공 사	-	-	-	-	-	-	-	-
항 만 관 련 기 타 전 기 설 비 공 사	4	184	-	-	-	-	-	-
항 만 관 련 유 지 보 수 단 가 계 약 공 사	-	-	-	-	-	-	-	-
일 반 전 기 철 도 설 비 공 사	28	1,236	7	307	**	42	**	81
전 기 철 도 설 비 공 사	7	315	**	89	**	44	-	-
고 속 철 도 전 기 설 비 공 사	4	177	**	45	-	-	-	-
지 하 철 도 전 기 설 비 공 사	16	691	4	172	4	179	-	-
기 타 철 도 관 련 전 기 설 비 공 사	4	176	-	-	**	84	-	-
기 타 전 기 설 비 공 사	1,542	68,983	215	9,616	84	3,755	48	2,154

세부공사별 공사실적(합계)(8)

Province, Scale of Work and Type of Work (Full and Part Time) (8)

(Unit : number, million)

인천 Incheon		광주 Gwangju		대전 Daejeon		울산 Ulsan		City, Province / Scale of Work & Type of Work
건수 Number	금액 Amount	건수 Number	금액 Amount	건수 Number	금액 Amount	건수 Number	금액 Amount	
420	18,697	302	13,441	336	15,096	228	10,114	
-	-	-	-	3	137	-	-	
-	-	-	-	-	-	-	-	
20	906	9	380	11	479	-	-	
-	-	-	-	-	-	-	-	
4	189	**	94	3	137	**	43	
13	591	10	446	6	267	**	43	
22	979	23	1,040	29	1,324	6	272	
-	-	**	97	**	92	-	-	
10	446	5	223	8	382	5	229	
9	401	15	657	18	815	5	223	
4	178	6	262	**	44	**	45	
-	-	**	83	-	-	**	45	
**	85	**	88	**	83	**	41	
9	404	14	638	9	410	5	223	
-	-	-	-	-	-	-	-	
-	-	**	41	**	48	-	-	
3	139	-	-	**	41	**	49	
**	45	-	-	-	-	-	-	
40	1,715	22	972	32	1,413	**	88	
**	41	-	-	-	-	**	43	
30	1,358	8	354	10	453	9	416	
**	49	-	-	3	137	-	-	
-	-	**	45	**	48	-	-	
**	43	-	-	-	-	-	-	
-	-	-	-	-	-	-	-	
-	-	-	-	-	-	-	-	
-	-	-	-	-	-	-	-	
-	-	-	-	-	-	-	-	
-	-	-	-	-	-	-	-	
**	44	-	-	**	46	-	-	
-	-	-	-	-	-	-	-	
**	45	-	-	-	-	-	-	
-	-	-	-	-	-	-	-	
-	-	-	-	-	-	-	-	
**	47	-	-	-	-	-	-	
-	-	-	-	-	-	-	-	
5	219	-	-	**	87	-	-	
-	-	-	-	-	-	-	-	
-	-	-	-	**	49	**	42	
-	-	-	-	**	46	-	-	
-	-	-	-	-	-	-	-	
69	3,077	39	1,716	57	2,524	22	981	

7. 시도별 공사규모별

The Actuality of Electrical Work Completed by City,

(단위 : 건, 백만원)

시도 / 공사규모 및 세부공종	전국 Total		서울 Seoul		부산 Busan		대구 Daegu	
	건수 Number	금액 Amount	건수 Number	금액 Amount	건수 Number	금액 Amount	건수 Number	금액 Amount
5천만원이상 ~ 1억원미만	23,592	1,673,686	3,102	217,895	1,032	71,915	806	58,279
원자력발전설비공사	17	1,309	**	90	8	572	-	-
화력발전설비공사	164	11,872	10	765	**	176	**	52
풍력발전설비공사	12	889	-	-	-	-	-	-
수력발전설비공사	6	406	-	-	-	-	-	-
조력발전설비공사	3	238	-	-	-	-	-	-
태양에너지발전설비공사	2,844	217,122	82	6,129	51	3,669	120	9,133
내연발전설비공사	43	3,007	-	-	-	-	**	78
열병합발전설비공사	37	2,628	7	528	**	176	-	-
기타발전소설비공사	78	5,772	6	470	3	225	-	-
154KV미만송전설비공사	11	807	-	-	**	82	**	53
154KV이상-345KV미만송전설비공사	55	4,051	**	145	4	275	**	107
345KV이상-765KV미만송전설비공사	6	429	-	-	**	53	-	-
765KV이상송전설비공사	-	-	-	-	-	-	-	-
기타송전설비공사	10	695	**	115	-	-	-	-
22.9KV이상-154KV미만변전설비공사	162	11,428	37	2,603	6	386	3	240
154KV이상-345KV미만변전설비공사	123	9,303	27	2,108	3	176	**	98
345KV이상-765KV미만변전설비공사	24	1,755	5	291	**	62	-	-
765KV이상변전설비공사	4	261	-	-	-	-	-	-
기타변전설비공사	46	3,193	7	480	**	153	-	-
6600V미만배전설비공사	91	6,234	7	488	8	488	-	-
6600-22900V이하배전설비공사	1,048	76,745	87	6,269	34	2,504	17	1,345
기타배전설비공사	192	13,482	12	802	12	866	5	396
환경시설물관련건축물전기설비	69	4,735	14	945	**	122	-	-
집진기관련전기설비	10	691	4	260	-	-	-	-
상수도(정수장관련)전기설비	39	2,786	3	195	-	-	3	233
하수(폐수)종말처리장전기설비	89	6,330	7	448	**	158	**	119
폐기물(소각로소각장지역난방)처리시설전기설비	21	1,438	-	-	**	70	**	76
환경시설물중달리분류되지않은전기설비	44	2,988	**	56	9	599	6	400
환경시설물중유지보수단가계약공사	4	267	-	-	**	59	-	-
공장관련건축물전기설비	2,276	159,430	144	10,271	101	7,374	88	6,286
정유및가스시설전기설비	182	12,180	8	553	8	536	-	-
제철소전기설비	250	17,600	21	1,608	9	703	-	-
공장시설물중달리분류되지않은전기설비	769	51,786	27	1,868	27	1,868	49	3,206
공장시설물중유지보수단가계약공사	80	5,622	**	152	**	86	**	97
아파트5층이상-15층이하전기설비공사	209	14,444	62	4,394	17	1,039	8	510
아파트16층이상전기설비공사	397	28,783	98	7,103	26	1,779	27	1,874
5층이하단독주택및기타전기설비공사	596	40,221	149	9,984	17	1,105	11	785
주상복합아파트19층이하전기설비공사	127	9,103	45	3,348	19	1,330	**	80
주상복합아파트20층이상전기설비공사	52	3,692	18	1,223	6	358	3	203
전통양식건축물전기설비공사	3	177	**	61	-	-	-	-

세부공사별 공사실적(합계)(9)

Province, Scale of Work and Type of Work (Full and Part Time) (9)

(Unit : number, million)

인천 Incheon		광주 Gwangju		대전 Daejeon		울산 Ulsan		City, Province / Scale of Work & Type of Work
건수 Number	금액 Amount	건수 Number	금액 Amount	건수 Number	금액 Amount	건수 Number	금액 Amount	
1,002	70,619	829	60,147	748	54,551	687	47,850	
-	-	-	-	-	-	4	329	
8	552	-	-	-	-	7	561	
-	-	-	-	4	318	-	-	
-	-	**	96	-	-	-	-	
-	-	-	-	-	-	-	-	
47	3,345	260	19,810	184	14,791	26	1,904	
-	-	-	-	-	-	-	-	
-	-	-	-	-	-	5	377	
5	363	**	162	-	-	6	439	
-	-	-	-	-	-	-	-	
**	98	-	-	**	53	**	92	
**	94	-	-	-	-	-	-	
-	-	-	-	-	-	-	-	
**	96	-	-	-	-	-	-	
4	302	**	113	**	111	5	302	
3	229	**	173	**	60	10	720	
**	86	-	-	-	-	**	95	
-	-	-	-	-	-	-	-	
-	-	**	134	**	152	**	52	
4	299	5	359	**	119	3	226	
27	1,972	28	1,976	9	649	21	1,612	
17	1,391	15	1,034	**	98	-	-	
**	157	-	-	4	358	**	105	
**	89	-	-	-	-	-	-	
3	235	**	133	-	-	-	-	
**	55	-	-	-	-	3	235	
3	192	-	-	-	-	-	-	
3	221	-	-	-	-	-	-	
-	-	-	-	-	-	-	-	
151	10,676	57	3,934	81	5,608	193	13,451	
7	435	-	-	-	-	104	6,646	
17	1,236	-	-	-	-	5	311	
34	2,414	17	1,113	14	909	89	6,262	
**	93	-	-	-	-	23	1,618	
19	1,309	8	594	7	575	**	70	
7	538	36	2,600	19	1,294	3	243	
48	3,346	15	1,052	22	1,540	**	147	
14	991	**	50	3	209	**	97	
**	92	5	456	**	76	**	156	
-	-	-	-	-	-	-	-	

7. 시도별 공사규모별

The Actuality of Electrical Work Completed by City,

(단위 : 건, 백만원)

시도 / 공사규모 및 세부공종	전국 Total		서울 Seoul		부산 Busan		대구 Daegu	
	건수 Number	금액 Amount	건수 Number	금액 Amount	건수 Number	금액 Amount	건수 Number	금액 Amount
5 천 만 원 이 상 ~ 1 억 원 미 만	23,592	1,673,686	3,102	217,895	1,032	71,915	806	58,279
주거용으로달리분류되지않는전기설비공사	107	7,395	26	1,783	9	655	**	128
주거용건축물유지보수단가계약공사	6	390	**	136	-	-	-	-
빌딩오피스텔30층이하전기설비공사	961	68,764	433	30,833	77	5,230	19	1,369
빌딩오피스텔31층이상전기설비공사	44	3,355	26	1,963	**	151	**	132
호텔등기타숙박시설전기설비공사	156	11,042	30	2,141	19	1,342	14	945
백화점쇼핑센터상가시장전기설비공사	792	55,130	210	14,576	50	3,535	24	1,822
상업용으로달리분류되지않는전기설비공사	1,291	89,469	200	14,106	62	4,345	72	4,931
상업용건축물유지보수단가계약공사	30	2,180	3	258	-	-	**	72
공 공 청 사	483	33,702	54	3,781	18	1,111	13	949
학 교 시 설	1,672	118,704	234	16,227	86	6,035	69	5,312
병 원 복 지 시 설	328	23,462	78	5,561	6	463	15	1,101
방 송 국 공 연 시 설	33	2,152	10	655	3	180	3	215
박 물 관 전 시 시 설 종 교 시 설	188	13,505	45	3,005	5	342	10	735
공공용으로달리분리되지않는전기설비공사	642	44,822	81	5,442	25	1,710	12	844
공 공 용 유 지 단 가 계 약 공 사	36	2,642	12	856	3	220	-	-
공 원 및 놀 이 시 설	53	3,615	11	636	-	-	**	163
경 기 장 체 육 장 운 동 장	79	5,687	5	349	**	155	3	212
광 고 판 등 신 호 표 지 시 설	19	1,345	**	120	-	-	-	-
구조물로달리분류되지않는전기설비	1,393	96,905	149	10,421	60	4,132	39	2,909
구 조 물 의 유 지 보 수 단 가 계 약 공 사	57	4,034	3	190	-	-	-	-
일 반 도 로 전 기 설 비 공 사	1,430	100,206	103	7,179	45	3,169	39	2,925
고 속 도 록 전 기 설 비 공 사	54	4,004	3	241	**	86	3	236
도 로 교 량 전 기 설 비 공 사	24	1,738	3	208	**	72	-	-
터 널 전 기 설 비 공 사	36	2,609	**	140	3	198	5	408
공 항 건 축 및 옥 외 설 비 공 사	8	518	-	-	-	-	-	-
공 항 전 력 공 급 설 비 공 사	4	284	**	150	**	63	-	-
공 항 활 주 로 전 기 공 사	**	71	**	71	-	-	-	-
항 공 등 화 관 제 전 기 설 비 공 사	**	91	-	-	-	-	-	-
공 항 조 명 타 워 전 기 설 비 공 사	-	-	-	-	-	-	-	-
기 타 공 항 전 기 설 비 공 사	7	472	**	77	**	96	-	-
공 항 유 지 보 수 단 가 계 약 공 사	-	-	-	-	-	-	-	-
항 만 관 련 건 축 및 옥 외 설 비 공 사	13	827	-	-	3	240	-	-
등 대 전 기 공 사	**	53	-	-	-	-	-	-
항 로 표 지 전 기 설 비 공 사	-	-	-	-	-	-	-	-
항 만 관 련 기 타 전 기 설 비 공 사	18	1,292	**	58	4	316	-	-
항 만 관 련 유 지 보 수 단 가 계 약 공 사	-	-	-	-	-	-	-	-
일 반 전 기 철 도 설 비 공 사	88	6,434	19	1,435	4	267	**	53
전 기 철 도 설 비 공 사	29	2,080	6	504	-	-	-	-
고 속 철 도 전 기 설 비 공 사	15	1,080	**	179	-	-	-	-
지 하 철 도 전 기 설 비 공 사	22	1,482	12	784	-	-	**	81
기 타 철 도 관 련 전 기 설 비 공 사	14	974	6	443	**	65	**	84
기 타 전 기 설 비 공 사	3,136	218,396	418	28,710	154	10,528	103	7,145

세부공사별 공사실적(합계)(10)

Province, Scale of Work and Type of Work (Full and Part Time) (10)

(Unit : number, million)

인천 Incheon		광주 Gwangju		대전 Daejeon		울산 Ulsan		City, Province / Scale of Work & Type of Work
건수 Number	금액 Amount	건수 Number	금액 Amount	건수 Number	금액 Amount	건수 Number	금액 Amount	
1,002	70,619	829	60,147	748	54,551	687	47,850	
5	361	**	99	**	55	**	55	
**	61	-	-	**	68	-	-	
52	3,677	16	1,071	29	2,234	6	402	
-	-	**	73	-	-	-	-	
4	278	4	299	-	-	4	300	
28	1,980	20	1,295	22	1,559	8	543	
69	4,650	40	2,909	51	3,518	13	914	
**	88	-	-	**	60	**	55	
20	1,462	14	895	11	677	6	398	
34	2,578	44	3,129	65	4,646	18	1,282	
19	1,279	8	556	5	321	4	302	
-	-	-	-	-	-	**	152	
9	619	9	762	6	491	-	-	
13	901	29	2,149	19	1,366	6	426	
**	85	-	-	-	-	-	-	
6	413	-	-	**	51	-	-	
5	360	**	114	**	99	**	51	
-	-	-	-	-	-	-	-	
58	4,194	43	3,150	54	3,676	8	610	
**	168	**	124	**	124	-	-	
65	4,237	39	2,613	23	1,726	23	1,526	
**	86	**	56	5	351	**	97	
**	88	**	190	-	-	-	-	
-	-	**	142	3	198	**	60	
-	-	-	-	-	-	-	-	
**	72	-	-	-	-	-	-	
-	-	-	-	-	-	-	-	
-	-	-	-	-	-	-	-	
-	-	-	-	-	-	-	-	
**	52	-	-	-	-	-	-	
-	-	-	-	-	-	-	-	
-	-	-	-	-	-	**	61	
-	-	-	-	-	-	-	-	
-	-	-	-	-	-	-	-	
**	102	-	-	-	-	**	88	
-	-	-	-	-	-	-	-	
9	681	**	87	3	201	-	-	
3	183	**	67	**	136	-	-	
-	-	**	67	3	191	-	-	
**	149	-	-	-	-	-	-	
**	122	**	62	-	-	-	-	
147	10,147	88	6,312	82	5,813	57	4,026	

7. 시도별 공사규모별

The Actuality of Electrical Work Completed by City,

(단위 : 건, 백만원)

시도 / 공사규모 및 세부공종	전국 Total		서울 Seoul		부산 Busan		대구 Daegu	
	건수 Number	금액 Amount	건수 Number	금액 Amount	건수 Number	금액 Amount	건수 Number	금액 Amount
1억원이상 ~ 3억원미만	29,251	4,813,900	3,027	521,382	1,033	173,186	1,005	163,766
원자력발전설비공사	42	7,663	5	937	10	2,038	-	-
화력발전설비공사	199	35,280	24	4,267	6	915	-	-
풍력발전설비공사	17	3,036	**	109	-	-	-	-
수력발전설비공사	7	1,263	**	106	-	-	-	-
조력발전설비공사	17	2,592	-	-	**	110	-	-
태양에너지발전설비공사	10,728	1,661,435	243	39,761	118	18,601	339	50,683
내연발전설비공사	9	1,471	-	-	**	177	**	347
열병합발전설비공사	24	4,215	5	965	**	154	-	-
기타발전소설비공사	133	24,146	18	3,587	-	-	5	1,006
154KV미만송전설비공사	18	3,624	-	-	4	1,019	-	-
154KV이상-345KV미만송전설비공사	113	20,618	12	2,396	5	1,090	3	503
345KV이상-765KV미만송전설비공사	28	4,295	**	301	-	-	-	-
765KV이상송전설비공사	4	850	-	-	-	-	-	-
기타송전설비공사	12	2,391	-	-	-	-	-	-
22.9KV이상-154KV미만변전설비공사	129	22,188	17	2,467	7	1,124	**	215
154KV이상-345KV미만변전설비공사	253	41,524	37	6,492	8	1,419	7	1,173
345KV이상-765KV미만변전설비공사	50	9,383	6	1,230	4	806	**	414
765KV이상변전설비공사	13	2,057	**	219	-	-	-	-
기타변전설비공사	54	9,407	17	3,439	**	125	-	-
6600V미만배전설비공사	67	12,111	10	1,647	4	531	**	110
6600-22900V이하배전설비공사	1,356	231,805	134	23,480	47	7,679	22	3,755
기타배전설비공사	150	27,241	16	3,317	14	2,499	**	148
환경시설물관련건축물전기설비	86	14,722	13	2,069	**	488	3	381
집진기관련전기설비	16	3,000	4	840	-	-	**	341
상수도(정수장관련)전기설비	49	8,433	6	1,072	-	-	**	215
하수(폐수)종말처리장전기설비	68	11,568	5	843	5	887	**	409
폐기물(소각로소각장지역난방)처리시설전기설비	22	3,565	4	463	-	-	-	-
환경시설물중달리분류되지않은전기설비	57	9,240	3	508	5	941	**	199
환경시설물중유지보수단가계약공사	**	151	-	-	-	-	-	-
공장관련건축물전기설비	1,681	283,368	171	29,799	88	14,831	58	9,463
정유및가스시설전기설비	126	22,204	5	889	3	445	**	287
제철소전기설비	232	40,538	10	1,747	6	1,288	-	-
공장시설물중달리분류되지않은전기설비	553	94,837	56	11,360	15	2,506	32	5,356
공장시설물중유지보수단가계약공사	89	16,007	**	201	-	-	**	108
아파트5층이상-15층이하전기설비공사	274	48,126	65	11,447	17	2,888	8	1,337
아파트16층이상전기설비공사	541	97,177	144	25,971	50	8,543	30	5,387
5층이하단독주택및기타전기설비공사	323	51,889	60	9,910	13	1,780	8	1,332
주상복합아파트19층이하전기설비공사	184	32,395	50	8,550	22	3,639	5	960
주상복합아파트20층이상전기설비공사	90	16,305	20	3,518	16	2,875	7	1,365
전통양식건축물전기설비공사	**	289	-	-	-	-	-	-

세부공사별 공사실적(합계)(11)

Province, Scale of Work and Type of Work (Full and Part Time) (11)

(Unit : number, million)

인천 Incheon		광주 Gwangju		대전 Daejeon		울산 Ulsan		City, Province / Scale of Work & Type of Work
건수 Number	금액 Amount	건수 Number	금액 Amount	건수 Number	금액 Amount	건수 Number	금액 Amount	
1,017	172,801	1,495	244,207	1,240	208,230	601	103,479	
-	-	**	226	-	-	8	1,222	
9	1,616	**	147	-	-	20	3,294	
-	-	-	-	3	484	-	-	
-	-	-	-	**	413	-	-	
**	295	**	104	3	468	-	-	
114	18,665	990	156,242	663	109,086	42	6,673	
-	-	-	-	-	-	-	-	
**	265	-	-	-	-	3	407	
3	484	**	423	**	174	7	1,290	
-	-	**	267	-	-	-	-	
-	-	**	373	**	540	**	126	
-	-	-	-	-	-	-	-	
-	-	-	-	-	-	**	198	
-	-	-	-	-	-	**	119	
3	770	**	207	**	206	6	1,423	
6	1,006	-	-	7	1,009	7	1,283	
5	841	-	-	-	-	**	303	
-	-	-	-	-	-	-	-	
-	-	9	1,131	**	254	-	-	
4	610	-	-	-	-	5	882	
46	8,110	18	2,996	20	3,372	25	4,311	
8	1,348	5	765	-	-	5	1,005	
3	463	**	344	11	1,785	**	438	
**	151	-	-	-	-	-	-	
**	299	3	580	-	-	3	392	
**	251	**	219	**	255	**	220	
-	-	-	-	**	235	**	110	
**	148	**	324	4	619	**	185	
-	-	-	-	-	-	-	-	
121	19,509	46	7,225	81	14,227	125	21,207	
10	1,644	-	-	-	-	40	6,819	
16	2,745	-	-	-	-	3	609	
8	1,696	9	1,395	22	3,925	63	11,520	
-	-	**	385	**	433	35	6,094	
15	2,520	9	1,605	7	1,122	**	164	
20	3,370	52	9,683	21	3,945	12	2,107	
15	2,924	18	3,150	10	1,725	-	-	
29	4,987	**	223	4	582	-	-	
3	533	8	1,642	3	540	**	131	
-	-	-	-	-	-	-	-	

7. 시도별 공사규모별

The Actuality of Electrical Work Completed by City,

(단위 : 건, 백만원)

시도 / 공사규모 및 세부공종	전국 Total		서울 Seoul		부산 Busan		대구 Daegu	
	건수 Number	금액 Amount	건수 Number	금액 Amount	건수 Number	금액 Amount	건수 Number	금액 Amount
1 억 원 이 상 ~ 3 억 원 미 만	29,251	4,813,900	3,027	521,382	1,033	173,186	1,005	163,766
주거용으로달리분류되지않는전기설비공사	92	14,608	12	1,884	13	2,153	**	131
주거용건축물유지보수단가계약공사	6	786	3	389	-	-	-	-
빌딩오피스텔30층이하전기설비공사	829	142,777	307	51,154	39	6,939	18	3,445
빌딩오피스텔31층이상전기설비공사	42	7,102	21	3,673	-	-	**	103
호텔등기타숙박시설전기설비공사	191	32,584	54	9,397	15	2,765	6	865
백화점쇼핑센터상가시장전기설비공사	620	106,487	153	26,590	37	5,651	40	6,891
상업용으로달리분류되지않는전기설비공사	910	149,175	160	26,473	55	9,027	40	6,398
상업용건축물유지보수단가계약공사	22	3,711	4	723	-	-	-	-
공 공 청 사	538	93,508	71	13,154	15	2,571	12	1,875
학 교 시 설	1,532	252,711	150	24,343	67	10,654	113	17,986
병 원 복 지 시 설	334	56,634	53	9,362	21	3,730	15	2,930
방 송 국 공 연 시 설	32	5,540	4	466	4	538	-	-
박 물 관 전 시 시 설 종 교 시 설	166	28,470	28	4,757	8	1,175	5	783
공공용으로달리분리되지않는전기설비공사	609	103,199	66	11,811	28	4,953	15	2,892
공 공 용 유 지 단 가 계 약 공 사	7	1,298	**	251	-	-	-	-
공 원 및 놀 이 시 설	47	8,260	4	526	**	108	-	-
경 기 장 체 육 장 운 동 장	82	13,924	7	1,151	4	908	3	579
광 고 판 등 신 호 표 지 시 설	10	1,563	**	310	-	-	-	-
구조물로달리분류되지않는전기설비	1,153	193,720	117	21,277	71	12,619	44	7,347
구 조 물 의 유 지 보 수 단 가 계 약 공 사	37	6,590	7	1,154	5	755	**	200
일 반 도 로 전 기 설 비 공 사	1,069	184,221	186	31,562	35	5,576	27	5,099
고 속 도 록 전 기 설 비 공 사	90	17,332	13	2,219	4	670	4	850
도 로 교 량 전 기 설 비 공 사	26	4,284	5	722	**	273	-	-
터 널 전 기 설 비 공 사	68	13,370	9	1,630	-	-	**	543
공 항 건 축 및 옥 외 설 비 공 사	14	2,957	6	1,342	**	441	**	213
공 항 전 력 공 급 설 비 공 사	9	1,643	**	106	**	237	-	-
공 항 활 주 로 전 기 공 사	9	1,660	**	103	-	-	-	-
항 공 등 화 관 제 전 기 설 비 공 사	7	1,267	**	281	**	241	**	201
공 항 조 명 타 워 전 기 설 비 공 사	3	553	**	238	-	-	-	-
기 타 공 항 전 기 설 비 공 사	9	1,425	-	-	**	232	-	-
공 항 유 지 보 수 단 가 계 약 공 사	-	-	-	-	-	-	-	-
항 만 관 련 건 축 및 옥 외 설 비 공 사	25	4,433	-	-	5	686	-	-
등 대 전 기 공 사	-	-	-	-	-	-	-	-
항 로 표 지 전 기 설 비 공 사	3	452	-	-	-	-	-	-
항 만 관 련 기 타 전 기 설 비 공 사	13	2,614	-	-	**	414	-	-
항 만 관 련 유 지 보 수 단 가 계 약 공 사	**	177	-	-	-	-	-	-
일 반 전 기 철 도 설 비 공 사	146	27,458	36	6,847	10	1,917	**	139
전 기 철 도 설 비 공 사	57	11,316	14	2,815	3	635	-	-
고 속 철 도 전 기 설 비 공 사	24	4,466	4	794	-	-	**	322
지 하 철 도 전 기 설 비 공 사	49	9,063	16	3,250	5	992	3	450
기 타 철 도 관 련 전 기 설 비 공 사	13	2,772	4	697	-	-	-	-
기 타 전 기 설 비 공 사	2,466	404,737	327	53,508	104	16,793	104	17,606

세부공사별 공사실적(합계)(12)

Province, Scale of Work and Type of Work (Full and Part Time) (12)

(Unit : number, million)

인천 Incheon		광주 Gwangju		대전 Daejeon		울산 Ulsan		City, Province / Scale of Work & Type of Work
건수 Number	금액 Amount	건수 Number	금액 Amount	건수 Number	금액 Amount	건수 Number	금액 Amount	
1,017	172,801	1,495	244,207	1,240	208,230	601	103,479	
3	593	**	165	**	252	**	259	
-	-	-	-	**	102	-	-	
61	11,117	16	3,103	24	4,108	9	1,134	
**	112	-	-	-	-	-	-	
12	1,918	9	1,793	6	879	-	-	
22	3,925	16	2,853	16	2,640	7	1,299	
36	6,251	36	5,726	41	6,464	9	1,738	
**	396	-	-	-	-	**	234	
27	4,570	6	1,139	18	3,550	5	868	
64	11,636	31	5,625	59	9,795	28	4,732	
25	4,231	17	2,865	4	670	4	508	
-	-	-	-	**	268	-	-	
13	1,931	6	1,138	**	282	**	276	
25	4,461	19	3,117	33	5,677	6	1,089	
-	-	-	-	-	-	-	-	
**	166	-	-	**	121	**	164	
9	1,634	4	785	**	189	**	296	
-	-	**	235	-	-	-	-	
57	9,349	34	6,138	29	4,928	15	2,743	
**	258	**	276	**	283	**	445	
61	9,913	26	4,812	22	4,273	31	5,417	
**	436	-	-	8	1,762	-	-	
**	120	**	111	-	-	-	-	
**	394	**	143	**	210	-	-	
**	204	-	-	-	-	-	-	
4	795	-	-	-	-	-	-	
**	247	**	238	-	-	-	-	
-	-	-	-	**	224	-	-	
**	101	-	-	-	-	-	-	
3	474	-	-	-	-	-	-	
-	-	-	-	-	-	-	-	
4	576	-	-	-	-	3	772	
-	-	-	-	-	-	-	-	
-	-	-	-	-	-	-	-	
-	-	-	-	-	-	**	136	
-	-	-	-	-	-	-	-	
10	1,640	**	157	6	1,174	**	275	
**	596	**	246	-	-	**	161	
-	-	-	-	**	211	**	150	
5	751	-	-	**	261	-	-	
**	294	-	-	**	110	-	-	
111	18,066	81	13,721	88	14,163	46	7,622	

7. 시도별 공사규모별

The Actuality of Electrical Work Completed by City,

(단위 : 건, 백만원)

시도 / 공사규모 및 세부공종	전국 Total		서울 Seoul		부산 Busan		대구 Daegu	
	건수 Number	금액 Amount	건수 Number	금액 Amount	건수 Number	금액 Amount	건수 Number	금액 Amount
3억원이상 ~ 5억원미만	5,535	2,133,537	856	328,417	250	97,824	169	64,010
원자력발전설비공사	23	9,024	4	1,500	4	1,705	**	354
화력발전설비공사	62	23,761	13	4,802	**	946	**	316
풍력발전설비공사	4	1,532	-	-	-	-	-	-
수력발전설비공사	5	1,684	**	353	-	-	-	-
조력발전설비공사	-	-	-	-	-	-	-	-
태양에너지발전설비공사	1,027	403,106	48	18,106	29	11,541	39	14,864
내연발전설비공사	4	1,560	-	-	-	-	**	367
열병합발전설비공사	17	6,698	**	795	-	-	-	-
기타발전소설비공사	39	15,466	6	2,296	**	799	-	-
154KV미만송전설비공사	13	5,376	**	851	-	-	-	-
154KV이상-345KV미만송전설비공사	78	30,529	8	3,257	**	708	-	-
345KV이상-765KV미만송전설비공사	16	6,460	**	807	-	-	-	-
765KV이상송전설비공사	**	906	-	-	-	-	-	-
기타송전설비공사	**	726	-	-	-	-	-	-
22.9KV이상-154KV미만변전설비공사	29	10,804	7	2,387	**	430	-	-
154KV이상-345KV미만변전설비공사	80	30,657	18	6,815	4	1,532	**	629
345KV이상-765KV미만변전설비공사	21	8,630	8	3,217	-	-	-	-
765KV이상변전설비공사	6	2,483	-	-	-	-	-	-
기타변전설비공사	9	3,811	3	1,188	-	-	-	-
6600V미만배전설비공사	30	11,374	3	1,202	4	1,423	-	-
6600-22900V이하배전설비공사	352	136,190	34	12,735	12	4,606	9	3,275
기타배전설비공사	64	24,685	5	2,267	8	3,026	-	-
환경시설물관련건축물전기설비	25	10,033	4	1,678	-	-	-	-
집진기관련전기설비	**	646	-	-	-	-	-	-
상수도(정수장관련)전기설비	11	4,071	**	310	**	361	**	808
하수(폐수)종말처리장전기설비	21	8,411	**	773	-	-	-	-
폐기물(소각로소각장지역난방)처리시설전기설비	7	2,802	**	792	-	-	-	-
환경시설물중달리분류되지않은전기설비	9	3,138	3	1,080	-	-	-	-
환경시설물중유지보수단가계약공사	**	680	**	354	-	-	-	-
공장관련건축물전기설비	399	151,828	62	23,200	17	6,809	6	2,199
정유및가스시설전기설비	38	14,582	**	689	**	351	-	-
제철소전기설비	62	24,432	-	-	-	-	-	-
공장시설물중달리분류되지않은전기설비	101	38,435	9	3,462	**	774	**	705
공장시설물중유지보수단가계약공사	24	9,325	3	1,347	**	880	-	-
아파트5층이상-15층이하전기설비공사	99	38,887	21	8,441	3	1,322	4	1,460
아파트16층이상전기설비공사	226	87,993	49	19,012	18	7,003	12	4,618
5층이하단독주택및기타전기설비공사	38	14,163	11	3,941	3	1,315	**	670
주상복합아파트19층이하전기설비공사	60	23,001	17	6,581	3	1,166	**	310
주상복합아파트20층이상전기설비공사	53	20,982	13	4,993	11	4,471	**	756
전통양식건축물전기설비공사	-	-	-	-	-	-	-	-

세부공사별 공사실적(합계)(13)

Province, Scale of Work and Type of Work (Full and Part Time) (13)

(Unit : number, million)

인천 Incheon		광주 Gwangju		대전 Daejeon		울산 Ulsan		City, Province / Scale of Work & Type of Work
건수 Number	금액 Amount	건수 Number	금액 Amount	건수 Number	금액 Amount	건수 Number	금액 Amount	
261	99,085	264	103,208	190	74,172	137	52,776	
-	-	-	-	-	-	3	1,218	
3	1,250	**	356	-	-	3	1,019	
-	-	-	-	**	396	-	-	
**	337	-	-	-	-	-	-	
-	-	-	-	-	-	-	-	
15	5,653	136	55,021	58	23,093	5	1,877	
-	-	-	-	-	-	-	-	
-	-	-	-	-	-	**	321	
**	360	-	-	-	-	-	-	
**	495	**	394	-	-	-	-	
**	318	**	321	**	410	**	857	
**	383	-	-	-	-	-	-	
-	-	-	-	-	-	-	-	
-	-	-	-	-	-	-	-	
**	491	**	358	**	391	**	784	
**	751	**	308	-	-	5	2,084	
**	354	-	-	**	459	**	417	
-	-	-	-	-	-	-	-	
-	-	-	-	**	494	-	-	
-	-	3	1,298	**	336	**	729	
11	4,428	3	1,070	6	2,467	12	4,534	
5	1,939	**	881	-	-	-	-	
3	1,109	-	-	-	-	-	-	
-	-	-	-	-	-	**	330	
-	-	-	-	-	-	-	-	
-	-	-	-	-	-	**	473	
**	358	-	-	-	-	-	-	
**	307	-	-	-	-	**	303	
-	-	-	-	-	-	-	-	
31	11,831	17	6,348	11	4,398	22	8,443	
4	1,379	-	-	-	-	11	4,267	
4	1,527	-	-	-	-	-	-	
**	412	3	1,032	3	1,070	13	5,063	
-	-	-	-	-	-	9	3,640	
**	932	6	2,383	-	-	**	418	
9	3,704	26	9,594	7	2,771	**	367	
**	636	**	335	**	748	-	-	
9	3,356	3	1,184	**	747	**	830	
**	710	6	2,527	**	367	**	773	
-	-	-	-	-	-	-	-	

7. 시도별 공사규모별

The Actuality of Electrical Work Completed by City,

(단위 : 건, 백만원)

시도 / 공사규모 및 세부공종	전국 Total		서울 Seoul		부산 Busan		대구 Daegu	
	건수 Number	금액 Amount	건수 Number	금액 Amount	건수 Number	금액 Amount	건수 Number	금액 Amount
3 억 원 이 상 ~ 5 억 원 미 만	5,535	2,133,537	856	328,417	250	97,824	169	64,010
주거용으로달리분류되지않는전기설비공사	25	9,791	5	1,801	**	825	**	342
주거용건축물유지보수단가계약공사	7	2,731	**	334	**	477	**	464
빌딩오피스텔30층이하전기설비공사	242	92,231	73	28,213	14	5,508	8	3,036
빌딩오피스텔31층이상전기설비공사	17	6,522	10	3,915	**	376	-	-
호텔등기타숙박시설전기설비공사	53	19,378	12	4,428	6	2,126	**	978
백화점쇼핑센터상가시장전기설비공사	145	56,200	39	15,273	5	2,059	**	375
상업용으로달리분류되지않는전기설비공사	223	84,981	41	15,387	16	5,962	5	1,881
상업용건축물유지보수단가계약공사	7	2,632	**	777	-	-	-	-
공 공 청 사	132	50,439	20	7,499	4	1,493	6	2,193
학 교 시 설	180	68,041	28	10,775	9	3,474	6	2,117
병 원 복 지 시 설	72	27,408	21	8,152	6	2,298	6	2,235
방 송 국 공 연 시 설	6	2,469	-	-	-	-	-	-
박 물 관 전 시 시 설 종 교 시 설	40	14,565	10	3,781	-	-	-	-
공공용으로달리분리되지않는전기설비공사	147	57,128	10	4,203	6	2,237	4	1,475
공 공 용 유 지 단 가 계 약 공 사	7	2,675	**	389	**	462	-	-
공 원 및 놀 이 시 설	10	3,537	**	684	**	350	-	-
경 기 장 체 육 장 운 동 장	21	7,368	**	615	-	-	**	302
광 고 판 등 신 호 표 지 시 설	4	1,547	-	-	-	-	-	-
구조물로달리분류되지않는전기설비	182	70,604	29	11,671	14	5,551	6	2,504
구 조 물 의 유 지 보 수 단 가 계 약 공 사	6	2,367	**	747	-	-	-	-
일 반 도 로 전 기 설 비 공 사	244	92,695	57	21,578	6	2,516	12	4,929
고 속 도 록 전 기 설 비 공 사	25	9,491	3	1,131	**	447	**	743
도 로 교 량 전 기 설 비 공 사	5	1,923	**	466	-	-	-	-
터 널 전 기 설 비 공 사	26	10,017	**	769	-	-	-	-
공 항 건 축 및 옥 외 설 비 공 사	**	394	**	394	-	-	-	-
공 항 전 력 공 급 설 비 공 사	4	1,560	-	-	-	-	-	-
공 항 활 주 로 전 기 공 사	**	816	-	-	-	-	-	-
항 공 등 화 관 제 전 기 설 비 공 사	**	441	-	-	-	-	-	-
공 항 조 명 타 워 전 기 설 비 공 사	-	-	-	-	-	-	-	-
기 타 공 항 전 기 설 비 공 사	3	1,190	-	-	-	-	-	-
공 항 유 지 보 수 단 가 계 약 공 사	-	-	-	-	-	-	-	-
항 만 관 련 건 축 및 옥 외 설 비 공 사	11	4,333	-	-	3	1,137	-	-
등 대 전 기 공 사	-	-	-	-	-	-	-	-
항 로 표 지 전 기 설 비 공 사	-	-	-	-	-	-	-	-
항 만 관 련 기 타 전 기 설 비 공 사	7	2,532	**	311	**	718	-	-
항 만 관 련 유 지 보 수 단 가 계 약 공 사	-	-	-	-	-	-	-	-
일 반 전 기 철 도 설 비 공 사	79	30,194	24	9,332	5	2,044	**	465
전 기 철 도 설 비 공 사	27	10,328	**	816	**	300	-	-
고 속 철 도 전 기 설 비 공 사	16	6,121	3	977	-	-	-	-
지 하 철 도 전 기 설 비 공 사	24	8,907	9	3,405	**	375	**	784
기 타 철 도 관 련 전 기 설 비 공 사	4	1,684	**	455	-	-	-	-
기 타 전 기 설 비 공 사	449	171,624	72	27,816	15	5,581	20	7,546

세부공사별 공사실적(합계)(14)

Province, Scale of Work and Type of Work (Full and Part Time) (14)

(Unit : number, million)

인천 Incheon		광주 Gwangju		대전 Daejeon		울산 Ulsan		City, Province / Scale of Work & Type of Work
건수 Number	금액 Amount	건수 Number	금액 Amount	건수 Number	금액 Amount	건수 Number	금액 Amount	
261	99,085	264	103,208	190	74,172	137	52,776	
**	745	-	-	**	313	-	-	
-	-	-	-	-	-	-	-	
26	9,672	**	620	9	3,121	3	984	
-	-	-	-	-	-	-	-	
4	1,515	-	-	-	-	-	-	
8	2,797	4	1,513	5	1,944	**	868	
8	3,080	7	2,935	15	6,043	**	365	
**	352	-	-	-	-	-	-	
10	3,890	3	1,130	9	3,730	**	352	
11	4,006	7	2,356	3	1,209	3	1,068	
3	1,188	-	-	-	-	**	346	
-	-	**	430	-	-	-	-	
3	1,014	**	451	-	-	**	302	
10	3,705	7	2,497	7	2,665	4	1,750	
**	735	**	758	-	-	-	-	
-	-	-	-	-	-	-	-	
**	825	-	-	**	473	**	325	
**	319	-	-	-	-	-	-	
5	2,088	**	826	6	2,289	4	1,587	
-	-	-	-	-	-	**	383	
13	5,068	4	1,465	9	3,287	6	2,198	
**	787	**	333	-	-	-	-	
**	360	-	-	**	356	-	-	
-	-	-	-	-	-	-	-	
-	-	-	-	-	-	-	-	
3	1,191	-	-	-	-	-	-	
**	411	-	-	-	-	-	-	
**	441	-	-	-	-	-	-	
-	-	-	-	-	-	-	-	
**	824	-	-	-	-	-	-	
-	-	-	-	-	-	-	-	
**	319	-	-	-	-	**	362	
-	-	-	-	-	-	-	-	
-	-	-	-	-	-	-	-	
-	-	-	-	-	-	-	-	
-	-	-	-	-	-	-	-	
-	-	**	343	4	1,348	**	815	
-	-	-	-	-	-	**	413	
**	832	**	376	**	487	-	-	
3	1,023	-	-	-	-	-	-	
**	359	-	-	-	-	-	-	
23	8,518	10	3,768	22	8,307	5	1,911	

7. 시도별 공사규모별

The Actuality of Electrical Work Completed by City,

(단위 : 건, 백만원)

시도 / 공사규모 및 세부공종	전국 Total		서울 Seoul		부산 Busan		대구 Daegu	
	건수 Number	금액 Amount	건수 Number	금액 Amount	건수 Number	금액 Amount	건수 Number	금액 Amount
5억원이상 ~ 10억원미만	5,127	3,606,778	874	617,501	221	153,435	148	103,213
원자력발전설비공사	19	14,098	3	2,041	4	2,883	-	-
화력발전설비공사	76	55,554	15	11,478	**	585	-	-
풍력발전설비공사	4	2,507	**	535	-	-	-	-
수력발전설비공사	9	6,790	**	1,477	-	-	-	-
조력발전설비공사	**	518	**	518	-	-	-	-
태양에너지발전설비공사	1,229	858,500	76	50,853	22	15,141	47	31,540
내연발전설비공사	**	1,631	**	708	-	-	-	-
열병합발전설비공사	13	8,964	**	1,522	-	-	-	-
기타발전소설비공사	36	24,594	11	7,101	**	699	**	594
154KV미만송전설비공사	9	6,060	-	-	**	829	-	-
154KV이상-345KV미만송전설비공사	92	66,339	10	6,636	6	4,137	**	1,568
345KV이상-765KV미만송전설비공사	24	17,051	-	-	**	574	**	796
765KV이상송전설비공사	**	1,239	-	-	-	-	-	-
기타송전설비공사	8	5,071	**	1,329	-	-	-	-
22.9KV이상-154KV미만변전설비공사	18	13,316	5	3,738	**	1,575	**	912
154KV이상-345KV미만변전설비공사	53	36,563	5	3,121	-	-	4	2,712
345KV이상-765KV미만변전설비공사	20	14,047	7	4,998	-	-	**	788
765KV이상변전설비공사	3	2,295	-	-	-	-	-	-
기타변전설비공사	11	8,222	**	1,549	-	-	-	-
6600V미만배전설비공사	95	74,763	5	4,197	4	3,258	-	-
6600-22900V이하배전설비공사	302	215,474	29	19,997	3	1,917	3	1,942
기타배전설비공사	44	32,522	6	4,694	**	534	4	2,444
환경시설물관련건축물전기설비	12	8,206	3	2,138	-	-	-	-
집진기관련전기설비	6	3,936	-	-	-	-	-	-
상수도(정수장관련)전기설비	8	5,527	-	-	-	-	**	737
하수(폐수)종말처리장전기설비	17	12,307	**	1,534	-	-	**	1,417
폐기물(소각로소각장지역난방)처리시설전기설비	7	4,964	**	923	-	-	-	-
환경시설물중달리분류되지않은전기설비	6	4,048	-	-	**	774	-	-
환경시설물중유지보수단가계약공사	-	-	-	-	-	-	-	-
공장관련건축물전기설비	276	196,100	56	39,372	9	6,562	**	1,109
정유및가스시설전기설비	35	24,317	7	5,530	-	-	-	-
제철소전기설비	36	24,354	**	557	**	814	-	-
공장시설물중달리분류되지않은전기설비	95	64,394	11	7,733	**	1,382	**	602
공장시설물중유지보수단가계약공사	19	12,999	**	837	-	-	-	-
아파트5층이상-15층이하전기설비공사	116	78,961	18	13,314	8	5,584	**	1,415
아파트16층이상전기설비공사	392	284,978	92	68,110	38	29,327	24	17,891
5층이하단독주택및기타전기설비공사	24	17,206	4	2,682	-	-	**	529
주상복합아파트19층이하전기설비공사	64	43,771	11	7,655	5	2,778	3	1,921
주상복합아파트20층이상전기설비공사	76	54,058	25	17,166	4	2,535	3	2,383
전통양식건축물전기설비공사	-	-	-	-	-	-	-	-

세부공사별 공사실적(합계)(15)

Province, Scale of Work and Type of Work (Full and Part Time) (15)

(Unit : number, million)

인천 Incheon		광주 Gwangju		대전 Daejeon		울산 Ulsan		City, Province / Scale of Work & Type of Work
건수 Number	금액 Amount	건수 Number	금액 Amount	건수 Number	금액 Amount	건수 Number	금액 Amount	
218	150,500	254	180,932	184	131,400	119	80,390	
-	-	-	-	-	-	3	2,291	
**	1,910	**	1,602	**	599	9	6,053	
-	-	**	680	-	-	-	-	
-	-	-	-	-	-	-	-	
-	-	-	-	-	-	-	-	
13	8,352	145	101,385	79	56,354	3	2,446	
-	-	-	-	-	-	-	-	
-	-	-	-	-	-	**	1,283	
-	-	**	605	-	-	5	3,636	
-	-	**	976	-	-	**	569	
**	619	**	855	**	973	**	763	
-	-	-	-	-	-	**	598	
-	-	-	-	-	-	-	-	
**	545	-	-	-	-	-	-	
-	-	**	900	-	-	-	-	
-	-	**	870	**	1,721	**	1,156	
-	-	-	-	-	-	**	1,416	
**	864	-	-	-	-	-	-	
**	571	**	643	**	880	-	-	
-	-	**	620	**	1,520	3	2,240	
13	8,930	7	5,452	7	4,421	7	4,423	
-	-	**	942	**	818	**	743	
**	1,606	-	-	-	-	-	-	
**	551	-	-	-	-	-	-	
-	-	-	-	**	524	-	-	
**	1,318	-	-	**	660	-	-	
-	-	-	-	-	-	-	-	
**	658	-	-	-	-	-	-	
-	-	-	-	-	-	-	-	
17	12,838	6	4,509	6	4,196	12	8,181	
**	1,273	-	-	-	-	9	6,577	
**	506	-	-	-	-	-	-	
**	1,293	**	1,243	4	2,864	18	11,598	
**	742	-	-	**	606	8	5,302	
6	4,430	3	1,824	3	2,017	**	1,233	
10	6,611	31	22,338	11	7,848	3	1,755	
**	844	-	-	**	574	-	-	
12	8,241	3	2,696	3	2,220	-	-	
8	5,968	**	1,366	-	-	-	-	
-	-	-	-	-	-	-	-	

7. 시도별 공사규모별

The Actuality of Electrical Work Completed by City,

(단위 : 건, 백만원)

시도 / 공사규모 및 세부공종	전국 Total		서울 Seoul		부산 Busan		대구 Daegu	
	건수 Number	금액 Amount	건수 Number	금액 Amount	건수 Number	금액 Amount	건수 Number	금액 Amount
5 억 원 이 상 ~ 1 0 억 원 미 만	5,127	3,606,778	874	617,501	221	153,435	148	103,213
주거용으로달리분류되지않는전기설비공사	24	15,979	11	7,480	**	1,224	-	-
주거용건축물유지보수단가계약공사	4	2,788	**	1,393	**	840	-	-
빌딩오피스텔30층이하전기설비공사	209	147,050	67	47,076	12	8,294	3	2,677
빌딩오피스텔31층이상전기설비공사	14	9,599	9	5,707	**	646	-	-
호텔등기타숙박시설전기설비공사	46	31,729	9	5,703	5	2,814	-	-
백화점쇼핑센터상가시장전기설비공사	111	77,171	42	30,730	7	5,074	**	767
상업용으로달리분류되지않는전기설비공사	148	103,238	41	30,268	11	6,613	6	4,403
상업용건축물유지보수단가계약공사	6	4,865	**	907	-	-	-	-
공 공 청 사	95	66,879	9	6,172	7	4,675	**	1,408
학 교 시 설	118	81,971	13	9,631	7	5,769	6	4,129
병 원 복 지 시 설	62	41,803	13	8,596	5	3,815	4	2,564
방 송 국 공 연 시 설	7	5,333	3	2,277	-	-	-	-
박 물 관 전 시 시 설 종 교 시 설	25	16,458	7	4,544	-	-	-	-
공공용으로달리분리되지않는전기설비공사	91	64,920	11	7,249	5	3,067	4	2,786
공 공 용 유 지 단 가 계 약 공 사	**	580	-	-	-	-	-	-
공 원 및 놀 이 시 설	13	9,178	4	3,031	**	655	-	-
경 기 장 체 육 장 운 동 장	17	11,248	-	-	-	-	**	1,472
광 고 판 등 신 호 표 지 시 설	-	-	-	-	-	-	-	-
구조물로달리분류되지않는전기설비	176	124,805	42	30,442	9	6,045	3	1,875
구 조 물 의 유 지 보 수 단 가 계 약 공 사	9	6,977	**	1,297	-	-	-	-
일 반 도 로 전 기 설 비 공 사	147	100,603	47	32,412	8	4,660	3	1,563
고 속 도 록 전 기 설 비 공 사	32	21,827	**	1,380	7	4,560	**	1,497
도 로 교 량 전 기 설 비 공 사	7	4,407	**	1,257	-	-	-	-
터 널 전 기 설 비 공 사	23	16,052	6	4,451	-	-	**	778
공 항 건 축 및 옥 외 설 비 공 사	7	4,109	**	567	-	-	-	-
공 항 전 력 공 급 설 비 공 사	5	3,122	-	-	-	-	-	-
공 항 활 주 로 전 기 공 사	**	1,783	-	-	-	-	**	945
항 공 등 화 관 제 전 기 설 비 공 사	4	2,769	**	662	-	-	-	-
공 항 조 명 타 워 전 기 설 비 공 사	-	-	-	-	-	-	-	-
기 타 공 항 전 기 설 비 공 사	8	5,267	**	656	-	-	-	-
공 항 유 지 보 수 단 가 계 약 공 사	-	-	-	-	-	-	-	-
항 만 관 련 건 축 및 옥 외 설 비 공 사	10	6,810	-	-	4	2,650	-	-
등 대 전 기 공 사	-	-	-	-	-	-	-	-
항 로 표 지 전 기 설 비 공 사	-	-	-	-	-	-	-	-
항 만 관 련 기 타 전 기 설 비 공 사	**	1,730	-	-	-	-	-	-
항 만 관 련 유 지 보 수 단 가 계 약 공 사	**	1,191	-	-	**	507	-	-
일 반 전 기 철 도 설 비 공 사	89	62,143	30	21,182	**	1,449	-	-
전 기 철 도 설 비 공 사	36	24,571	11	7,231	3	2,103	-	-
고 속 철 도 전 기 설 비 공 사	16	11,711	**	1,596	**	660	**	550
지 하 철 도 전 기 설 비 공 사	27	17,931	14	9,462	**	1,280	-	-
기 타 철 도 관 련 전 기 설 비 공 사	4	2,568	**	1,339	-	-	-	-
기 타 전 기 설 비 공 사	262	183,170	51	37,097	6	4,152	6	4,499

세부공사별 공사실적(합계)(16)

Province, Scale of Work and Type of Work (Full and Part Time) (16)

(Unit : number, million)

인천 Incheon		광주 Gwangju		대전 Daejeon		울산 Ulsan		City, Province / Scale of Work & Type of Work
건수 Number	금액 Amount	건수 Number	금액 Amount	건수 Number	금액 Amount	건수 Number	금액 Amount	
218	150,500	254	180,932	184	131,400	119	80,390	
3	2,057	-	-	-	-	**	668	
-	-	-	-	-	-	-	-	
14	10,478	5	3,906	4	3,108	-	-	
-	-	**	616	-	-	-	-	
3	2,296	**	1,703	**	1,344	-	-	
10	6,427	**	623	4	2,774	**	530	
14	9,729	3	2,427	4	2,778	**	562	
-	-	-	-	**	549	-	-	
5	3,211	**	1,361	**	1,499	**	860	
9	5,446	4	3,008	3	1,792	5	3,149	
5	3,041	**	1,373	3	2,096	-	-	
-	-	-	-	**	919	**	912	
**	508	-	-	**	573	-	-	
5	3,640	-	-	9	7,050	3	2,323	
-	-	-	-	-	-	-	-	
-	-	-	-	-	-	-	-	
5	3,197	**	678	-	-	-	-	
-	-	-	-	-	-	-	-	
8	5,336	8	5,515	6	5,047	4	2,721	
**	952	-	-	-	-	**	546	
7	4,983	**	506	**	626	4	2,437	
-	-	**	1,378	**	1,365	-	-	
-	-	-	-	-	-	-	-	
-	-	-	-	**	522	-	-	
3	1,836	-	-	-	-	-	-	
**	1,414	-	-	-	-	-	-	
-	-	-	-	-	-	-	-	
**	1,168	-	-	-	-	-	-	
-	-	-	-	-	-	-	-	
3	2,002	-	-	-	-	-	-	
-	-	-	-	-	-	-	-	
-	-	-	-	**	660	-	-	
-	-	-	-	-	-	-	-	
-	-	-	-	-	-	-	-	
-	-	-	-	-	-	-	-	
**	684	-	-	-	-	-	-	
**	884	**	792	**	1,358	-	-	
-	-	**	1,255	**	1,210	**	961	
-	-	**	754	**	875	-	-	
**	524	-	-	-	-	-	-	
-	-	-	-	-	-	-	-	
17	12,017	8	5,533	8	5,488	3	1,936	

7. 시도별 공사규모별

The Actuality of Electrical Work Completed by City,

(단위 : 건, 백만원)

시도 / 공사규모 및 세부공종	전국 Total		서울 Seoul		부산 Busan		대구 Daegu	
	건수 Number	금액 Amount	건수 Number	금액 Amount	건수 Number	금액 Amount	건수 Number	금액 Amount
10억원이상 ~ 20억원미만	3,104	4,311,914	624	879,512	136	187,445	99	134,434
원자력발전설비공사	16	24,391	**	1,397	**	2,407	-	-
화력발전설비공사	63	85,726	13	18,318	**	1,229	-	-
풍력발전설비공사	3	4,047	-	-	-	-	-	-
수력발전설비공사	14	19,568	3	3,830	-	-	-	-
조력발전설비공사	-	-	-	-	-	-	-	-
태양에너지발전설비공사	605	831,667	49	70,153	12	16,032	20	26,030
내연발전설비공사	5	6,803	-	-	-	-	**	1,940
열병합발전설비공사	13	19,066	**	1,970	-	-	-	-
기타발전소설비공사	22	29,198	6	8,512	-	-	-	-
154KV미만송전설비공사	5	6,665	-	-	-	-	-	-
154KV이상-345KV미만송전설비공사	107	149,921	5	8,045	3	4,289	**	1,518
345KV이상-765KV미만송전설비공사	32	45,045	**	2,552	**	1,516	-	-
765KV이상송전설비공사	8	11,491	**	1,021	-	-	-	-
기타송전설비공사	8	10,659	**	2,875	-	-	-	-
22.9KV이상-154KV미만변전설비공사	15	21,949	4	5,663	-	-	-	-
154KV이상-345KV미만변전설비공사	34	44,709	4	5,015	-	-	-	-
345KV이상-765KV미만변전설비공사	17	24,831	**	2,872	-	-	4	7,317
765KV이상변전설비공사	**	1,748	-	-	-	-	-	-
기타변전설비공사	14	20,148	3	4,550	**	1,062	-	-
6600V미만배전설비공사	43	54,275	4	4,604	**	1,106	**	1,646
6600-22900V이하배전설비공사	227	321,004	19	26,659	9	12,552	4	5,255
기타배전설비공사	38	50,982	4	5,810	**	1,070	-	-
환경시설물관련건축물전기설비	10	13,309	3	4,107	-	-	-	-
집진기관련전기설비	-	-	-	-	-	-	-	-
상수도(정수장관련)전기설비	**	2,147	-	-	-	-	-	-
하수(폐수)종말처리장전기설비	8	11,372	3	3,543	-	-	-	-
폐기물(소각로소각장지역난방)처리시설전기설비	5	7,374	**	1,619	-	-	-	-
환경시설물중달리분류되지않은전기설비	**	1,080	-	-	-	-	-	-
환경시설물중유지보수단가계약공사	-	-	-	-	-	-	-	-
공장관련건축물전기설비	142	204,062	32	46,178	6	8,822	**	3,015
정유및가스시설전기설비	29	42,007	7	9,508	**	1,271	-	-
제철소전기설비	29	39,467	**	2,722	-	-	-	-
공장시설물중달리분류되지않은전기설비	46	65,135	9	12,963	-	-	-	-
공장시설물중유지보수단가계약공사	12	15,068	-	-	-	-	-	-
아파트5층이상-15층이하전기설비공사	57	75,746	15	20,074	**	1,059	3	3,152
아파트16층이상전기설비공사	452	645,802	127	183,952	42	61,478	35	48,459
5층이하단독주택및기타전기설비공사	10	14,178	4	5,779	-	-	**	1,581
주상복합아파트19층이하전기설비공사	25	34,364	4	6,509	**	1,008	-	-
주상복합아파트20층이상전기설비공사	56	78,550	17	22,616	11	14,745	4	5,554
전통양식건축물전기설비공사	-	-	-	-	-	-	-	-

세부공사별 공사실적(합계)(17)

Province, Scale of Work and Type of Work (Full and Part Time) (17)

(Unit : number, million)

인천 Incheon		광주 Gwangju		대전 Daejeon		울산 Ulsan		City, Province / Scale of Work & Type of Work
건수 Number	금액 Amount	건수 Number	금액 Amount	건수 Number	금액 Amount	건수 Number	금액 Amount	
121	164,688	130	177,188	97	139,898	72	103,446	
-	-	-	-	-	-	6	9,972	
**	1,011	-	-	**	1,588	9	11,609	
-	-	-	-	-	-	-	-	
-	-	-	-	-	-	-	-	
-	-	-	-	-	-	-	-	
3	4,189	60	78,636	36	48,827	**	2,453	
-	-	-	-	-	-	-	-	
-	-	-	-	-	-	**	1,262	
-	-	-	-	-	-	-	-	
-	-	-	-	-	-	-	-	
**	2,360	**	1,592	4	5,692	**	1,699	
3	4,656	-	-	-	-	-	-	
-	-	-	-	-	-	**	1,216	
**	1,219	-	-	-	-	-	-	
-	-	**	2,675	-	-	**	3,338	
-	-	**	1,804	-	-	3	4,814	
-	-	-	-	-	-	**	3,068	
-	-	-	-	-	-	-	-	
-	-	**	1,306	-	-	-	-	
**	2,466	**	1,479	-	-	-	-	
5	6,526	**	1,653	5	8,352	4	6,284	
5	6,304	-	-	**	1,199	**	1,179	
-	-	-	-	**	1,290	-	-	
-	-	-	-	-	-	-	-	
-	-	**	1,134	-	-	-	-	
-	-	-	-	**	1,770	-	-	
**	1,319	-	-	-	-	-	-	
-	-	-	-	-	-	-	-	
-	-	-	-	-	-	-	-	
8	11,256	4	5,215	3	4,276	6	8,398	
3	4,407	-	-	-	-	8	12,559	
**	1,089	-	-	-	-	-	-	
-	-	-	-	**	2,930	8	11,271	
**	1,063	-	-	-	-	**	1,034	
**	1,085	3	4,004	-	-	**	2,524	
18	26,483	30	43,188	13	20,161	**	1,539	
-	-	-	-	-	-	-	-	
3	3,513	**	1,074	-	-	-	-	
-	-	4	6,442	-	-	-	-	
-	-	-	-	-	-	-	-	

7. 시도별 공사규모별

The Actuality of Electrical Work Completed by City,

(단위 : 건, 백만원)

시도 / 공사규모 및 세부공종	전국 Total		서울 Seoul		부산 Busan		대구 Daegu	
	건수 Number	금액 Amount	건수 Number	금액 Amount	건수 Number	금액 Amount	건수 Number	금액 Amount
10억원이상 ~ 20억원미만	3,104	4,311,914	624	879,512	136	187,445	99	134,434
주거용으로달리분류되지않는전기설비공사	6	8,134	**	1,708	-	-	-	-
주거용건축물유지보수단가계약공사	**	1,626	-	-	-	-	-	-
빌딩오피스텔30층이하전기설비공사	134	184,236	51	71,162	3	3,399	3	3,469
빌딩오피스텔31층이상전기설비공사	18	26,437	9	13,310	-	-	-	-
호텔등기타숙박시설전기설비공사	36	48,901	14	17,773	**	2,774	**	1,969
백화점쇼핑센터상가시장전기설비공사	47	66,162	21	30,017	3	4,378	**	1,292
상업용으로달리분류되지않는전기설비공사	83	117,292	26	35,023	6	8,201	**	2,261
상업용건축물유지보수단가계약공사	**	2,467	-	-	-	-	-	-
공공청사	34	45,750	4	5,677	**	1,050	**	2,829
학교시설	57	75,373	9	11,843	**	2,696	**	2,158
병원복지시설	29	39,867	5	6,544	**	2,379	4	4,348
방송국공연시설	3	3,311	**	1,084	-	-	-	-
박물관전시시설종교시설	8	10,609	3	4,005	-	-	-	-
공공용으로달리분리되지않는전기설비공사	27	33,452	3	3,643	**	1,460	-	-
공공용유지단가계약공사	-	-	-	-	-	-	-	-
공원및놀이시설	**	2,525	-	-	-	-	-	-
경기장체육장운동장	14	17,578	-	-	**	1,439	-	-
광고판등신호표지시설	-	-	-	-	-	-	-	-
구조물로달리분류되지않는전기설비	64	92,376	14	20,365	**	2,998	4	6,149
구조물의유지보수단가계약공사	3	3,630	-	-	-	-	-	-
일반도로전기설비공사	41	52,742	13	16,521	**	3,071	**	1,189
고속도록전기설비공사	26	37,475	7	10,312	**	1,908	-	-
도로교량전기설비공사	3	4,252	**	1,337	-	-	-	-
터널전기설비공사	11	16,640	**	3,442	**	1,544	-	-
공항건축및옥외설비공사	8	11,327	4	5,246	-	-	-	-
공항전력공급설비공사	4	4,980	-	-	**	1,173	**	1,034
공항활주로전기공사	3	3,703	**	1,660	**	1,022	-	-
항공등화관제전기설비공사	**	3,344	-	-	-	-	-	-
공항조명타워전기설비공사	-	-	-	-	-	-	-	-
기타공항전기설비공사	3	3,841	**	1,567	-	-	-	-
공항유지보수단가계약공사	-	-	-	-	-	-	-	-
항만관련건축및옥외설비공사	**	2,480	-	-	-	-	-	-
등대전기공사	-	-	-	-	-	-	-	-
항로표지전기설비공사	-	-	-	-	-	-	-	-
항만관련기타전기설비공사	-	-	-	-	-	-	-	-
항만관련유지보수단가계약공사	-	-	-	-	-	-	-	-
일반전기철도설비공사	64	91,886	24	34,725	**	3,319	-	-
전기철도설비공사	29	40,038	12	16,846	-	-	**	1,140
고속철도전기설비공사	20	29,905	7	10,788	**	1,080	-	-
지하철도전기설비공사	23	30,947	13	17,991	4	4,934	-	-
기타철도관련전기설비공사	6	9,194	**	3,550	**	1,659	-	-
기타전기설비공사	116	154,792	29	39,956	5	6,227	**	1,129

세부공사별 공사실적(합계)(18)

Province, Scale of Work and Type of Work (Full and Part Time) (18)

(Unit : number, million)

인천 Incheon		광주 Gwangju		대전 Daejeon		울산 Ulsan		City, Province / Scale of Work & Type of Work
건수 Number	금액 Amount	건수 Number	금액 Amount	건수 Number	금액 Amount	건수 Number	금액 Amount	
121	164,688	130	177,188	97	139,898	72	103,446	
-	-	-	-	**	1,295	-	-	
-	-	-	-	**	1,626	-	-	
12	16,509	4	5,765	**	3,072	**	1,348	
**	1,921	-	-	**	1,598	-	-	
**	2,817	**	2,447	**	1,577	-	-	
**	1,220	3	3,545	**	1,423	-	-	
**	2,755	-	-	5	7,450	-	-	
**	1,235	-	-	-	-	-	-	
**	1,170	**	3,445	-	-	**	2,700	
5	6,367	-	-	**	3,005	**	1,215	
**	1,733	-	-	3	4,773	-	-	
-	-	-	-	-	-	-	-	
**	2,271	-	-	-	-	-	-	
**	2,192	-	-	**	2,501	**	1,386	
-	-	-	-	-	-	-	-	
-	-	-	-	-	-	-	-	
8	10,637	-	-	**	1,078	-	-	
-	-	-	-	-	-	-	-	
5	7,992	4	4,653	4	6,237	**	2,091	
-	-	-	-	**	1,022	-	-	
**	2,720	**	1,044	**	1,646	-	-	
**	1,433	-	-	**	1,804	**	1,959	
-	-	-	-	-	-	-	-	
-	-	-	-	-	-	**	3,027	
**	2,591	**	1,546	-	-	-	-	
**	1,552	-	-	-	-	-	-	
-	-	-	-	-	-	-	-	
**	1,506	-	-	-	-	-	-	
-	-	-	-	-	-	-	-	
**	1,252	-	-	-	-	-	-	
-	-	-	-	-	-	-	-	
-	-	-	-	-	-	-	-	
-	-	-	-	-	-	-	-	
-	-	-	-	-	-	-	-	
-	-	-	-	-	-	-	-	
-	-	-	-	-	-	-	-	
**	2,890	-	-	**	1,515	-	-	
-	-	-	-	-	-	**	2,423	
**	1,760	**	1,880	-	-	-	-	
**	1,223	-	-	-	-	-	-	
-	-	-	-	-	-	**	1,731	
8	9,996	**	2,662	**	2,191	**	1,348	

7. 시도별 공사규모별

The Actuality of Electrical Work Completed by City,

(단위 : 건, 백만원)

시도 / 공사규모 및 세부공종	전국 Total		서울 Seoul		부산 Busan		대구 Daegu	
	건수 Number	금액 Amount	건수 Number	금액 Amount	건수 Number	금액 Amount	건수 Number	금액 Amount
20억원이상 ~ 30억원미만	969	2,369,662	276	678,520	43	104,643	14	34,317
원자력발전설비공사	17	41,256	7	16,863	**	5,751	-	-
화력발전설비공사	31	77,444	16	39,489	-	-	-	-
풍력발전설비공사	-	-	-	-	-	-	-	-
수력발전설비공사	4	9,104	-	-	-	-	-	-
조력발전설비공사	-	-	-	-	-	-	-	-
태양에너지발전설비공사	105	255,135	8	20,076	**	5,264	**	2,408
내연발전설비공사	-	-	-	-	-	-	-	-
열병합발전설비공사	4	10,226	-	-	-	-	-	-
기타발전소설비공사	7	17,964	**	2,364	-	-	-	-
154KV미만송전설비공사	3	6,709	**	2,414	**	2,101	-	-
154KV이상-345KV미만송전설비공사	36	84,041	3	7,985	**	2,265	-	-
345KV이상-765KV미만송전설비공사	9	22,265	**	2,893	**	2,295	-	-
765KV이상송전설비공사	4	9,407	-	-	-	-	-	-
기타송전설비공사	**	2,224	**	2,224	-	-	-	-
22.9KV이상-154KV미만변전설비공사	3	7,055	-	-	-	-	-	-
154KV이상-345KV미만변전설비공사	8	18,909	**	4,574	-	-	-	-
345KV이상-765KV미만변전설비공사	8	18,251	**	4,649	-	-	**	2,433
765KV이상변전설비공사	-	-	-	-	-	-	-	-
기타변전설비공사	-	-	-	-	-	-	-	-
6600V미만배전설비공사	-	-	-	-	-	-	-	-
6600-22900V이하배전설비공사	118	284,664	6	15,084	4	8,876	**	2,128
기타배전설비공사	10	23,315	**	2,419	**	2,119	-	-
환경시설물관련건축물전기설비	9	23,274	-	-	-	-	-	-
집진기관련전기설비	-	-	-	-	-	-	-	-
상수도(정수장관련)전기설비	**	2,078	-	-	-	-	-	-
하수(폐수)종말처리장전기설비	3	7,319	-	-	-	-	-	-
폐기물(소각로소각장지역난방)처리시설전기설비	3	6,625	3	6,625	-	-	-	-
환경시설물중달리분류되지않은전기설비	**	2,399	-	-	-	-	-	-
환경시설물중유지보수단가계약공사	-	-	-	-	-	-	-	-
공장관련건축물전기설비	63	156,102	23	58,432	**	2,640	-	-
정유및가스시설전기설비	13	32,824	5	12,603	-	-	-	-
제철소전기설비	11	27,588	-	-	-	-	-	-
공장시설물중달리분류되지않은전기설비	9	21,396	**	4,348	-	-	-	-
공장시설물중유지보수단가계약공사	4	10,075	-	-	-	-	-	-
아파트5층이상-15층이하전기설비공사	16	37,906	5	12,834	-	-	-	-
아파트16층이상전기설비공사	204	504,035	80	195,878	12	29,568	7	17,302
5층이하단독주택및기타전기설비공사	**	5,017	**	2,038	-	-	**	2,980
주상복합아파트19층이하전기설비공사	4	10,243	**	2,286	**	2,418	-	-
주상복합아파트20층이상전기설비공사	28	66,254	10	23,574	3	6,602	-	-
전통양식건축물전기설비공사	-	-	-	-	-	-	-	-

세부공사별 공사실적(합계)(19)

Province, Scale of Work and Type of Work (Full and Part Time) (19)

(Unit : number, million)

인천 Incheon		광주 Gwangju		대전 Daejeon		울산 Ulsan		City, Province / Scale of Work & Type of Work
건수 Number	금액 Amount	건수 Number	금액 Amount	건수 Number	금액 Amount	건수 Number	금액 Amount	
30	73,309	30	72,937	29	69,767	34	79,314	
-	-	-	-	-	-	**	4,596	
**	2,574	-	-	-	-	**	2,947	
-	-	-	-	-	-	-	-	
-	-	-	-	-	-	-	-	
-	-	-	-	-	-	-	-	
**	4,152	8	18,389	13	31,889	**	2,450	
-	-	-	-	-	-	-	-	
-	-	-	-	-	-	-	-	
**	2,062	-	-	-	-	**	2,212	
-	-	-	-	-	-	-	-	
**	4,800	-	-	-	-	-	-	
**	2,406	-	-	-	-	-	-	
-	-	-	-	-	-	-	-	
-	-	-	-	-	-	-	-	
-	-	-	-	-	-	**	2,451	
-	-	-	-	-	-	-	-	
-	-	-	-	-	-	-	-	
-	-	-	-	-	-	-	-	
-	-	-	-	-	-	-	-	
-	-	-	-	-	-	-	-	
**	2,339	**	2,051	-	-	6	14,897	
-	-	-	-	-	-	**	2,025	
-	-	-	-	-	-	**	2,101	
-	-	-	-	-	-	-	-	
-	-	-	-	-	-	-	-	
-	-	-	-	-	-	-	-	
-	-	-	-	-	-	-	-	
**	2,399	-	-	-	-	-	-	
-	-	-	-	-	-	-	-	
-	-	4	9,242	-	-	7	15,628	
-	-	-	-	-	-	3	7,088	
-	-	-	-	-	-	-	-	
-	-	-	-	-	-	3	7,309	
-	-	-	-	-	-	**	4,571	
-	-	**	4,862	-	-	**	2,271	
9	22,651	9	23,505	8	18,607	**	4,582	
-	-	-	-	-	-	-	-	
-	-	**	2,834	-	-	-	-	
-	-	**	5,123	**	4,606	-	-	
-	-	-	-	-	-	-	-	

7. 시도별 공사규모별

The Actuality of Electrical Work Completed by City,

(단위 : 건, 백만원)

시도 / 공사규모 및 세부공종	전국 Total		서울 Seoul		부산 Busan		대구 Daegu	
	건수 Number	금액 Amount	건수 Number	금액 Amount	건수 Number	금액 Amount	건수 Number	금액 Amount
20억원이상 ~ 30억원미만	969	2,369,662	276	678,520	43	104,643	14	34,317
주거용으로달리분류되지않는전기설비공사	3	6,869	**	2,317	**	2,499	-	-
주거용건축물유지보수단가계약공사	**	2,334	-	-	-	-	-	-
빌딩오피스텔30층이하전기설비공사	25	61,155	15	35,967	-	-	-	-
빌딩오피스텔31층이상전기설비공사	7	16,688	6	13,980	-	-	-	-
호텔등기타숙박시설전기설비공사	11	28,964	6	15,462	-	-	-	-
백화점쇼핑센터상가시장전기설비공사	15	36,979	8	19,620	**	5,188	**	2,158
상업용으로달리분류되지않는전기설비공사	17	43,569	10	25,228	-	-	-	-
상업용건축물유지보수단가계약공사	-	-	-	-	-	-	-	-
공공청사	10	23,301	5	11,607	**	2,250	-	-
학교시설	6	14,473	**	2,455	-	-	**	4,908
병원복지시설	5	12,448	**	5,123	**	5,178	-	-
방송국공연시설	**	2,992	**	2,992	-	-	-	-
박물관전시시설종교시설	**	5,172	**	2,671	-	-	-	-
공공용으로달리분리되지않는전기설비공사	6	15,315	-	-	-	-	-	-
공공용유지단가계약공사	-	-	-	-	-	-	-	-
공원및놀이시설	3	7,339	**	2,848	-	-	-	-
경기장체육장운동장	**	5,121	-	-	-	-	-	-
광고판등신호표지시설	-	-	-	-	-	-	-	-
구조물로달리분류되지않는전기설비	19	46,520	7	17,883	**	2,591	-	-
구조물의유지보수단가계약공사	-	-	-	-	-	-	-	-
일반도로전기설비공사	9	21,828	**	5,166	-	-	-	-
고속도록전기설비공사	9	22,914	-	-	-	-	-	-
도로교량전기설비공사	-	-	-	-	-	-	-	-
터널전기설비공사	4	10,198	-	-	-	-	-	-
공항건축및옥외설비공사	**	2,728	-	-	-	-	-	-
공항전력공급설비공사	**	2,007	-	-	-	-	-	-
공항활주로전기공사	4	9,207	**	4,891	-	-	-	-
항공등화관제전기설비공사	**	2,700	-	-	**	2,700	-	-
공항조명타워전기설비공사	-	-	-	-	-	-	-	-
기타공항전기설비공사	**	2,160	-	-	-	-	-	-
공항유지보수단가계약공사	**	2,312	**	2,312	-	-	-	-
항만관련건축및옥외설비공사	3	7,170	-	-	**	4,561	-	-
등대전기공사	-	-	-	-	-	-	-	-
항로표지전기설비공사	-	-	-	-	-	-	-	-
항만관련기타전기설비공사	-	-	-	-	-	-	-	-
항만관련유지보수단가계약공사	-	-	-	-	-	-	-	-
일반전기철도설비공사	22	53,391	14	34,119	-	-	-	-
전기철도설비공사	8	19,715	**	4,571	**	2,220	-	-
고속철도전기설비공사	**	5,623	-	-	-	-	-	-
지하철도전기설비공사	4	10,314	**	4,796	-	-	-	-
기타철도관련전기설비공사	**	5,787	-	-	**	2,906	-	-
기타전기설비공사	25	61,263	10	24,863	**	4,652	-	-

세부공사별 공사실적(합계)(20)

Province, Scale of Work and Type of Work (Full and Part Time) (20)

(Unit : number, million)

인천 Incheon		광주 Gwangju		대전 Daejeon		울산 Ulsan		City, Province / Scale of Work & Type of Work
건수 Number	금액 Amount	건수 Number	금액 Amount	건수 Number	금액 Amount	건수 Number	금액 Amount	
30	73,309	30	72,937	29	69,767	34	79,314	
-	-	-	-	-	-	-	-	
-	-	-	-	-	-	-	-	
**	2,445	-	-	**	2,310	-	-	
-	-	-	-	-	-	-	-	
-	-	-	-	-	-	-	-	
**	2,957	-	-	-	-	-	-	
**	5,335	-	-	-	-	-	-	
-	-	-	-	-	-	-	-	
-	-	-	-	**	4,582	-	-	
-	-	-	-	-	-	-	-	
-	-	**	2,147	-	-	-	-	
-	-	-	-	-	-	-	-	
-	-	-	-	-	-	-	-	
-	-	-	-	**	2,961	-	-	
-	-	-	-	-	-	-	-	
**	2,207	-	-	-	-	-	-	
-	-	-	-	-	-	-	-	
-	-	-	-	-	-	-	-	
**	2,807	-	-	**	2,531	-	-	
-	-	-	-	-	-	-	-	
**	2,123	**	2,300	-	-	-	-	
3	8,001	-	-	-	-	-	-	
-	-	-	-	-	-	-	-	
-	-	-	-	-	-	-	-	
-	-	-	-	-	-	-	-	
**	2,007	-	-	-	-	-	-	
**	2,044	-	-	-	-	-	-	
-	-	-	-	-	-	-	-	
-	-	-	-	-	-	-	-	
-	-	-	-	-	-	-	-	
-	-	-	-	-	-	-	-	
-	-	-	-	-	-	-	-	
-	-	-	-	-	-	-	-	
-	-	-	-	-	-	-	-	
-	-	-	-	-	-	-	-	
-	-	**	2,484	**	2,282	**	2,100	
-	-	-	-	-	-	-	-	
-	-	-	-	-	-	-	-	
-	-	-	-	-	-	-	-	
-	-	-	-	-	-	-	-	
-	-	-	-	-	-	**	2,086	

7. 시도별 공사규모별

The Actuality of Electrical Work Completed by City,

(단위 : 건, 백만원)

시도 / 공사규모 및 세부공종	전국 Total		서울 Seoul		부산 Busan		대구 Daegu	
	건수 Number	금액 Amount	건수 Number	금액 Amount	건수 Number	금액 Amount	건수 Number	금액 Amount
30억원이상 ~ 50억원미만	663	2,505,434	255	974,285	14	53,781	12	47,676
원자력발전설비공사	11	43,909	7	28,123	-	-	-	-
화력발전설비공사	45	175,501	16	63,926	-	-	-	-
풍력발전설비공사	3	11,012	**	4,181	-	-	-	-
수력발전설비공사	-	-	-	-	-	-	-	-
조력발전설비공사	-	-	-	-	-	-	-	-
태양에너지발전설비공사	50	188,655	6	21,021	-	-	**	4,693
내연발전설비공사	-	-	-	-	-	-	-	-
열병합발전설비공사	4	15,633	-	-	-	-	-	-
기타발전소설비공사	14	52,706	4	15,146	-	-	-	-
154KV미만송전설비공사	**	8,015	-	-	-	-	-	-
154KV이상-345KV미만송전설비공사	22	81,342	3	11,373	**	7,763	-	-
345KV이상-765KV미만송전설비공사	5	18,890	4	14,100	-	-	-	-
765KV이상송전설비공사	**	3,071	-	-	-	-	-	-
기타송전설비공사	**	7,322	**	3,702	**	3,621	-	-
22.9KV이상-154KV미만변전설비공사	4	15,347	3	11,796	-	-	-	-
154KV이상-345KV미만변전설비공사	3	11,290	**	4,510	-	-	-	-
345KV이상-765KV미만변전설비공사	**	4,511	-	-	-	-	-	-
765KV이상변전설비공사	-	-	-	-	-	-	-	-
기타변전설비공사	3	12,458	**	3,086	-	-	-	-
6600V미만배전설비공사	**	3,361	-	-	-	-	-	-
6600-22900V이하배전설비공사	27	91,877	**	6,248	-	-	-	-
기타배전설비공사	3	10,996	-	-	-	-	-	-
환경시설물관련건축물전기설비	8	30,849	3	12,558	-	-	-	-
집진기관련전기설비	-	-	-	-	-	-	-	-
상수도(정수장관련)전기설비	-	-	-	-	-	-	-	-
하수(폐수)종말처리장전기설비	**	7,088	**	3,884	-	-	-	-
폐기물(소각로소각장지역난방)처리시설전기설비	-	-	-	-	-	-	-	-
환경시설물중달리분류되지않은전기설비	-	-	-	-	-	-	-	-
환경시설물중유지보수단가계약공사	-	-	-	-	-	-	-	-
공장관련건축물전기설비	57	215,006	24	91,395	-	-	**	3,513
정유및가스시설전기설비	15	56,844	7	25,616	-	-	**	4,526
제철소전기설비	3	10,444	-	-	-	-	-	-
공장시설물중달리분류되지않은전기설비	12	41,488	3	10,401	-	-	-	-
공장시설물중유지보수단가계약공사	8	29,985	**	8,319	-	-	-	-
아파트5층이상-15층이하전기설비공사	6	21,906	**	6,809	-	-	-	-
아파트16층이상전기설비공사	135	514,429	59	225,103	5	19,213	5	19,015
5층이하단독주택및기타전기설비공사	3	11,774	**	4,747	-	-	-	-
주상복합아파트19층이하전기설비공사	5	17,711	3	9,865	-	-	-	-
주상복합아파트20층이상전기설비공사	24	90,416	11	41,372	**	6,410	**	4,994
전통양식건축물전기설비공사	-	-	-	-	-	-	-	-

세부공사별 공사실적(합계)(21)

Province, Scale of Work and Type of Work (Full and Part Time) (21)

(Unit : number, million)

인천 Incheon		광주 Gwangju		대전 Daejeon		울산 Ulsan		City, Province / Scale of Work & Type of Work
건수 Number	금액 Amount	건수 Number	금액 Amount	건수 Number	금액 Amount	건수 Number	금액 Amount	
25	93,253	28	108,122	34	134,041	21	78,658	
-	-	-	-	-	-	**	3,549	
**	4,959	-	-	-	-	4	16,104	
-	-	-	-	-	-	-	-	
-	-	-	-	-	-	-	-	
-	-	-	-	-	-	-	-	
-	-	4	13,323	21	81,450	-	-	
-	-	-	-	-	-	-	-	
-	-	-	-	-	-	-	-	
4	14,038	-	-	-	-	-	-	
-	-	**	3,898	-	-	-	-	
**	6,388	-	-	-	-	**	4,257	
**	4,790	-	-	-	-	-	-	
-	-	-	-	-	-	-	-	
-	-	-	-	-	-	-	-	
-	-	-	-	-	-	-	-	
-	-	-	-	-	-	**	3,637	
-	-	-	-	-	-	-	-	
-	-	-	-	-	-	-	-	
-	-	**	4,945	-	-	-	-	
-	-	-	-	-	-	-	-	
**	3,256	**	6,857	-	-	-	-	
**	4,218	-	-	-	-	-	-	
-	-	-	-	-	-	-	-	
-	-	-	-	-	-	-	-	
-	-	-	-	-	-	-	-	
-	-	-	-	-	-	-	-	
-	-	-	-	-	-	-	-	
-	-	-	-	-	-	-	-	
-	-	-	-	-	-	-	-	
-	-	**	9,313	-	-	**	7,403	
**	7,421	-	-	-	-	3	12,358	
-	-	-	-	-	-	-	-	
-	-	-	-	-	-	3	10,685	
-	-	-	-	-	-	4	13,331	
**	3,242	-	-	-	-	-	-	
7	27,790	8	31,255	6	24,004	-	-	
**	3,057	-	-	-	-	-	-	
-	-	-	-	-	-	-	-	
-	-	4	16,956	-	-	-	-	
-	-	-	-	-	-	-	-	

7. 시도별 공사규모별

The Actuality of Electrical Work Completed by City,

(단위 : 건, 백만원)

시도 / 공사규모 및 세부공종	전국 Total		서울 Seoul		부산 Busan		대구 Daegu	
	건수 Number	금액 Amount	건수 Number	금액 Amount	건수 Number	금액 Amount	건수 Number	금액 Amount
30억원이상 ~ 50억원미만	663	2,505,434	255	974,285	14	53,781	12	47,676
주거용으로달리분류되지않는전기설비공사	**	7,017	**	3,185	-	-	-	-
주거용건축물유지보수단가계약공사	**	3,608	-	-	-	-	-	-
빌딩오피스텔30층이하전기설비공사	29	108,115	19	70,011	-	-	-	-
빌딩오피스텔31층이상전기설비공사	5	20,989	4	17,138	-	-	-	-
호텔등기타숙박시설전기설비공사	10	41,850	4	18,407	**	4,791	**	4,329
백화점쇼핑센터상가시장전기설비공사	16	59,546	7	24,871	**	4,354	-	-
상업용으로달리분류되지않는전기설비공사	24	92,451	14	53,332	**	4,382	**	3,568
상업용건축물유지보수단가계약공사	-	-	-	-	-	-	-	-
공공청사	**	8,029	-	-	-	-	-	-
학교시설	-	-	-	-	-	-	-	-
병원복지시설	6	23,571	-	-	-	-	-	-
방송국공연시설	**	7,378	**	4,340	-	-	**	3,038
박물관전시시설종교시설	**	6,552	-	-	-	-	-	-
공공용으로달리분리되지않는전기설비공사	**	4,178	-	-	-	-	-	-
공공용유지단가계약공사	-	-	-	-	-	-	-	-
공원및놀이시설	-	-	-	-	-	-	-	-
경기장체육장운동장	-	-	-	-	-	-	-	-
광고판등신호표지시설	-	-	-	-	-	-	-	-
구조물로달리분류되지않는전기설비	11	40,510	7	26,018	-	-	-	-
구조물의유지보수단가계약공사	-	-	-	-	-	-	-	-
일반도로전기설비공사	-	-	-	-	-	-	-	-
고속도록전기설비공사	12	48,221	4	17,109	-	-	-	-
도로교량전기설비공사	**	8,111	**	3,962	-	-	-	-
터널전기설비공사	**	3,313	-	-	-	-	-	-
공항건축및옥외설비공사	3	10,791	**	3,437	-	-	-	-
공항전력공급설비공사	**	3,645	**	3,645	-	-	-	-
공항활주로전기공사	**	6,761	**	3,514	**	3,247	-	-
항공등화관제전기설비공사	**	3,529	**	3,529	-	-	-	-
공항조명타워전기설비공사	-	-	-	-	-	-	-	-
기타공항전기설비공사	-	-	-	-	-	-	-	-
공항유지보수단가계약공사	-	-	-	-	-	-	-	-
항만관련건축및옥외설비공사	-	-	-	-	-	-	-	-
등대전기공사	-	-	-	-	-	-	-	-
항로표지전기설비공사	-	-	-	-	-	-	-	-
항만관련기타전기설비공사	-	-	-	-	-	-	-	-
항만관련유지보수단가계약공사	-	-	-	-	-	-	-	-
일반전기철도설비공사	19	69,870	10	38,342	-	-	-	-
전기철도설비공사	3	11,306	-	-	-	-	-	-
고속철도전기설비공사	5	18,315	**	4,900	-	-	-	-
지하철도전기설비공사	3	11,909	**	8,194	-	-	-	-
기타철도관련전기설비공사	-	-	-	-	-	-	-	-
기타전기설비공사	21	82,031	11	43,069	-	-	-	-

세부공사별 공사실적(합계)(22)

Province, Scale of Work and Type of Work (Full and Part Time) (22)

(Unit : number, million)

인천 Incheon		광주 Gwangju		대전 Daejeon		울산 Ulsan		City, Province / Scale of Work & Type of Work
건수 Number	금액 Amount	건수 Number	금액 Amount	건수 Number	금액 Amount	건수 Number	금액 Amount	
25	93,253	28	108,122	34	134,041	21	78,658	
-	-	-	-	-	-	-	-	
-	-	-	-	-	-	-	-	
**	3,665	-	-	-	-	-	-	
-	-	-	-	-	-	-	-	
-	-	-	-	-	-	-	-	
**	3,401	**	3,285	**	4,657	-	-	
**	3,289	-	-	**	3,968	-	-	
-	-	-	-	-	-	-	-	
-	-	-	-	**	4,967	-	-	
-	-	-	-	-	-	-	-	
-	-	-	-	**	8,253	-	-	
-	-	-	-	-	-	-	-	
-	-	-	-	-	-	-	-	
-	-	-	-	-	-	-	-	
-	-	-	-	-	-	-	-	
-	-	-	-	-	-	-	-	
-	-	-	-	-	-	-	-	
-	-	-	-	-	-	-	-	
-	-	**	6,920	-	-	-	-	
-	-	-	-	-	-	-	-	
-	-	-	-	-	-	-	-	
-	-	-	-	-	-	**	3,374	
-	-	-	-	-	-	-	-	
-	-	-	-	-	-	-	-	
-	-	**	3,608	-	-	-	-	
-	-	-	-	-	-	-	-	
-	-	-	-	-	-	-	-	
-	-	-	-	-	-	-	-	
-	-	-	-	-	-	-	-	
-	-	-	-	-	-	-	-	
-	-	-	-	-	-	-	-	
-	-	-	-	-	-	-	-	
-	-	-	-	-	-	-	-	
-	-	-	-	-	-	-	-	
-	-	-	-	-	-	-	-	
-	-	**	4,277	**	3,569	-	-	
-	-	-	-	-	-	-	-	
**	3,738	**	3,484	**	3,173	-	-	
-	-	-	-	-	-	-	-	
-	-	-	-	-	-	-	-	
-	-	-	-	-	-	**	3,960	

7. 시도별 공사규모별

The Actuality of Electrical Work Completed by City,

(단위 : 건, 백만원)

시도 / 공사규모 및 세부공종	전국 Total		서울 Seoul		부산 Busan		대구 Daegu	
	건수 Number	금액 Amount	건수 Number	금액 Amount	건수 Number	금액 Amount	건수 Number	금액 Amount
50억원이상 ~ 100억원미만	362	2,405,849	180	1,206,991	5	36,690	**	14,865
원자력발전설비공사	15	99,915	5	32,866	-	-	-	-
화력발전설비공사	54	375,449	25	186,343	-	-	-	-
풍력발전설비공사	-	-	-	-	-	-	-	-
수력발전설비공사	**	5,991	-	-	-	-	-	-
조력발전설비공사	-	-	-	-	-	-	-	-
태양에너지발전설비공사	14	84,530	**	10,605	-	-	**	7,623
내연발전설비공사	-	-	-	-	-	-	-	-
열병합발전설비공사	**	11,965	-	-	-	-	-	-
기타발전소설비공사	5	34,789	**	11,369	**	7,501	-	-
154KV미만송전설비공사	-	-	-	-	-	-	-	-
154KV이상-345KV미만송전설비공사	9	57,408	**	12,651	-	-	-	-
345KV이상-765KV미만송전설비공사	5	26,898	**	10,738	-	-	-	-
765KV이상송전설비공사	-	-	-	-	-	-	-	-
기타송전설비공사	-	-	-	-	-	-	-	-
22.9KV이상-154KV미만변전설비공사	**	6,055	-	-	-	-	-	-
154KV이상-345KV미만변전설비공사	**	14,575	**	7,461	-	-	-	-
345KV이상-765KV미만변전설비공사	-	-	-	-	-	-	-	-
765KV이상변전설비공사	-	-	-	-	-	-	-	-
기타변전설비공사	**	5,903	-	-	-	-	-	-
6600V미만배전설비공사	-	-	-	-	-	-	-	-
6600-22900V이하배전설비공사	3	17,216	-	-	-	-	-	-
기타배전설비공사	-	-	-	-	-	-	-	-
환경시설물관련건축물전기설비	4	24,918	**	5,131	-	-	-	-
집진기관련전기설비	-	-	-	-	-	-	-	-
상수도(정수장관련)전기설비	-	-	-	-	-	-	-	-
하수(폐수)종말처리장전기설비	-	-	-	-	-	-	-	-
폐기물(소각로소각장지역난방)처리시설전기설비	-	-	-	-	-	-	-	-
환경시설물중달리분류되지않은전기설비	-	-	-	-	-	-	-	-
환경시설물중유지보수단가계약공사	-	-	-	-	-	-	-	-
공장관련건축물전기설비	35	241,140	22	150,753	-	-	-	-
정유및가스시설전기설비	17	114,020	9	57,714	-	-	-	-
제철소전기설비	8	54,365	-	-	-	-	-	-
공장시설물중달리분류되지않은전기설비	10	63,627	5	31,185	-	-	-	-
공장시설물중유지보수단가계약공사	**	10,176	-	-	-	-	-	-
아파트5층이상-15층이하전기설비공사	3	16,185	**	5,117	-	-	-	-
아파트16층이상전기설비공사	63	432,249	35	246,679	3	20,365	**	7,242
5층이하단독주택및기타전기설비공사	**	7,887	-	-	-	-	-	-
주상복합아파트19층이하전기설비공사	**	13,494	**	7,097	-	-	-	-
주상복합아파트20층이상전기설비공사	9	58,698	5	30,576	-	-	-	-
전통양식건축물전기설비공사	-	-	-	-	-	-	-	-

세부공사별 공사실적(합계)(23)

Province, Scale of Work and Type of Work (Full and Part Time) (23)

(Unit : number, million)

인천 Incheon		광주 Gwangju		대전 Daejeon		울산 Ulsan		City, Province / Scale of Work & Type of Work
건수 Number	금액 Amount	건수 Number	금액 Amount	건수 Number	금액 Amount	건수 Number	금액 Amount	
7	46,129	7	46,012	7	41,636	19	125,200	
-	-	-	-	-	-	**	13,678	
-	-	-	-	-	-	5	34,921	
-	-	-	-	-	-	-	-	
-	-	-	-	-	-	-	-	
-	-	-	-	-	-	-	-	
-	-	**	5,553	3	15,838	-	-	
-	-	-	-	-	-	-	-	
-	-	-	-	-	-	-	-	
**	6,622	-	-	-	-	-	-	
-	-	-	-	-	-	-	-	
-	-	-	-	-	-	-	-	
-	-	-	-	-	-	-	-	
-	-	-	-	-	-	-	-	
-	-	-	-	-	-	-	-	
-	-	-	-	-	-	-	-	
-	-	-	-	-	-	-	-	
-	-	-	-	-	-	-	-	
-	-	-	-	-	-	-	-	
-	-	-	-	-	-	-	-	
-	-	-	-	-	-	-	-	
-	-	-	-	-	-	-	-	
-	-	-	-	-	-	-	-	
-	-	-	-	-	-	-	-	
-	-	-	-	-	-	-	-	
-	-	-	-	-	-	-	-	
-	-	-	-	-	-	-	-	
-	-	-	-	-	-	-	-	
-	-	-	-	-	-	-	-	
-	-	-	-	-	-	**	5,465	
-	-	**	8,689	-	-	6	40,637	
-	-	-	-	-	-	-	-	
-	-	-	-	-	-	3	19,945	
-	-	-	-	-	-	**	5,050	
-	-	-	-	-	-	-	-	
**	10,254	**	12,566	**	9,356	-	-	
-	-	-	-	-	-	-	-	
-	-	**	6,397	-	-	-	-	
-	-	**	12,808	-	-	-	-	
-	-	-	-	-	-	-	-	

7. 시도별 공사규모별

The Actuality of Electrical Work Completed by City,

(단위 : 건, 백만원)

시도 / 공사규모 및 세부공종	전국 Total		서울 Seoul		부산 Busan		대구 Daegu	
	건수 Number	금액 Amount	건수 Number	금액 Amount	건수 Number	금액 Amount	건수 Number	금액 Amount
50억원이상 ~ 100억원미만	362	2,405,849	180	1,206,991	5	36,690	**	14,865
주거용으로달리분류되지않는전기설비공사	-	-	-	-	-	-	-	-
주거용건축물유지보수단가계약공사	-	-	-	-	-	-	-	-
빌딩오피스텔30층이하전기설비공사	17	117,499	11	76,457	-	-	-	-
빌딩오피스텔31층이상전기설비공사	3	16,127	3	16,127	-	-	-	-
호텔등기타숙박시설전기설비공사	6	47,112	4	32,442	-	-	-	-
백화점쇼핑센터상가시장전기설비공사	11	74,873	8	50,822	-	-	-	-
상업용으로달리분류되지않는전기설비공사	8	48,680	4	23,650	-	-	-	-
상업용건축물유지보수단가계약공사	-	-	-	-	-	-	-	-
공공청사	**	11,210	-	-	-	-	-	-
학교시설	-	-	-	-	-	-	-	-
병원복지시설	5	30,962	5	30,962	-	-	-	-
방송국공연시설	-	-	-	-	-	-	-	-
박물관전시시설종교시설	**	5,503	-	-	-	-	-	-
공공용으로달리분리되지않는전기설비공사	**	12,691	**	7,628	-	-	-	-
공공용유지단가계약공사	-	-	-	-	-	-	-	-
공원및놀이시설	**	5,190	**	5,190	-	-	-	-
경기장체육장운동장	-	-	-	-	-	-	-	-
광고판등신호표지시설	-	-	-	-	-	-	-	-
구조물로달리분류되지않는전기설비	11	72,575	8	52,522	-	-	-	-
구조물의유지보수단가계약공사	-	-	-	-	-	-	-	-
일반도로전기설비공사	**	6,209	-	-	-	-	-	-
고속도록전기설비공사	-	-	-	-	-	-	-	-
도로교량전기설비공사	-	-	-	-	-	-	-	-
터널전기설비공사	**	14,239	-	-	-	-	-	-
공항건축및옥외설비공사	-	-	-	-	-	-	-	-
공항전력공급설비공사	**	7,004	-	-	-	-	-	-
공항활주로전기공사	**	14,118	-	-	**	8,824	-	-
항공등화관제전기설비공사	**	7,648	**	7,648	-	-	-	-
공항조명타워전기설비공사	-	-	-	-	-	-	-	-
기타공항전기설비공사	-	-	-	-	-	-	-	-
공항유지보수단가계약공사	-	-	-	-	-	-	-	-
항만관련건축및옥외설비공사	**	5,069	**	5,069	-	-	-	-
등대전기공사	-	-	-	-	-	-	-	-
항로표지전기설비공사	-	-	-	-	-	-	-	-
항만관련기타전기설비공사	-	-	-	-	-	-	-	-
항만관련유지보수단가계약공사	-	-	-	-	-	-	-	-
일반전기철도설비공사	5	33,245	3	19,111	-	-	-	-
전기철도설비공사	4	22,283	3	17,095	-	-	-	-
고속철도전기설비공사	**	12,064	-	-	-	-	-	-
지하철도전기설비공사	-	-	-	-	-	-	-	-
기타철도관련전기설비공사	-	-	-	-	-	-	-	-
기타전기설비공사	10	64,096	9	55,986	-	-	-	-

세부공사별 공사실적(합계)(24)

Province, Scale of Work and Type of Work (Full and Part Time) (24)

(Unit : number, million)

인천 Incheon		광주 Gwangju		대전 Daejeon		울산 Ulsan		City, Province / Scale of Work & Type of Work
건수 Number	금액 Amount	건수 Number	금액 Amount	건수 Number	금액 Amount	건수 Number	금액 Amount	
7	46,129	7	46,012	7	41,636	19	125,200	
-	-	-	-	-	-	-	-	
-	-	-	-	-	-	-	-	
-	-	-	-	-	-	-	-	
-	-	-	-	-	-	-	-	
**	5,864	-	-	-	-	-	-	
**	9,705	-	-	-	-	-	-	
**	8,390	-	-	-	-	-	-	
-	-	-	-	-	-	-	-	
-	-	-	-	-	-	-	-	
-	-	-	-	-	-	-	-	
-	-	-	-	-	-	-	-	
-	-	-	-	-	-	-	-	
-	-	-	-	-	-	**	5,503	
-	-	-	-	**	5,063	-	-	
-	-	-	-	-	-	-	-	
-	-	-	-	-	-	-	-	
-	-	-	-	-	-	-	-	
-	-	-	-	-	-	-	-	
-	-	-	-	-	-	-	-	
-	-	-	-	-	-	-	-	
-	-	-	-	-	-	-	-	
-	-	-	-	-	-	-	-	
-	-	-	-	-	-	-	-	
-	-	-	-	-	-	-	-	
**	5,294	-	-	-	-	-	-	
-	-	-	-	-	-	-	-	
-	-	-	-	-	-	-	-	
-	-	-	-	-	-	-	-	
-	-	-	-	-	-	-	-	
-	-	-	-	-	-	-	-	
-	-	-	-	-	-	-	-	
-	-	-	-	-	-	-	-	
-	-	-	-	-	-	-	-	
-	-	-	-	-	-	-	-	
-	-	-	-	**	5,933	-	-	
-	-	-	-	-	-	-	-	
-	-	-	-	**	5,445	-	-	
-	-	-	-	-	-	-	-	
-	-	-	-	-	-	-	-	
-	-	-	-	-	-	-	-	

7. 시도별 공사규모별

The Actuality of Electrical Work Completed by City,

(단위 : 건, 백만원)

시도 / 공사규모 및 세부공종	전국 Total		서울 Seoul		부산 Busan		대구 Daegu	
	건수 Number	금액 Amount	건수 Number	금액 Amount	건수 Number	금액 Amount	건수 Number	금액 Amount
100억원이상	170	4,009,248	81	1,850,228	3	106,594	-	-
원자력발전설비공사	24	457,034	**	17,285	-	-	-	-
화력발전설비공사	20	369,473	6	133,886	**	31,252	-	-
풍력발전설비공사	4	96,130	**	22,207	-	-	-	-
수력발전설비공사	-	-	-	-	-	-	-	-
조력발전설비공사	-	-	-	-	-	-	-	-
태양에너지발전설비공사	19	870,439	10	232,912	-	-	-	-
내연발전설비공사	**	75,263	**	10,401	**	64,863	-	-
열병합발전설비공사	**	11,395	-	-	-	-	-	-
기타발전소설비공사	4	103,444	**	67,289	-	-	-	-
154KV미만송전설비공사	-	-	-	-	-	-	-	-
154KV이상-345KV미만송전설비공사	7	145,155	**	34,164	-	-	-	-
345KV이상-765KV미만송전설비공사	9	159,217	7	113,753	-	-	-	-
765KV이상송전설비공사	-	-	-	-	-	-	-	-
기타송전설비공사	-	-	-	-	-	-	-	-
22.9KV이상-154KV미만변전설비공사	-	-	-	-	-	-	-	-
154KV이상-345KV미만변전설비공사	**	11,394	**	11,394	-	-	-	-
345KV이상-765KV미만변전설비공사	-	-	-	-	-	-	-	-
765KV이상변전설비공사	-	-	-	-	-	-	-	-
기타변전설비공사	-	-	-	-	-	-	-	-
6600V미만배전설비공사	-	-	-	-	-	-	-	-
6600-22900V이하배전설비공사	-	-	-	-	-	-	-	-
기타배전설비공사	-	-	-	-	-	-	-	-
환경시설물관련건축물전기설비	-	-	-	-	-	-	-	-
집진기관련전기설비	-	-	-	-	-	-	-	-
상수도(정수장관련)전기설비	-	-	-	-	-	-	-	-
하수(폐수)종말처리장전기설비	-	-	-	-	-	-	-	-
폐기물(소각로소각장지역난방)처리시설전기설비	-	-	-	-	-	-	-	-
환경시설물중달리분류되지않은전기설비	-	-	-	-	-	-	-	-
환경시설물중유지보수단가계약공사	-	-	-	-	-	-	-	-
공장관련건축물전기설비	29	837,902	20	699,191	-	-	-	-
정유및가스시설전기설비	**	12,472	-	-	-	-	-	-
제철소전기설비	**	11,681	-	-	-	-	-	-
공장시설물중달리분류되지않은전기설비	5	78,932	5	78,932	-	-	-	-
공장시설물중유지보수단가계약공사	**	60,056	-	-	-	-	-	-
아파트5층이상-15층이하전기설비공사	**	27,332	-	-	-	-	-	-
아파트16층이상전기설비공사	20	301,547	13	207,877	**	10,479	-	-
5층이하단독주택및기타전기설비공사	-	-	-	-	-	-	-	-
주상복합아파트19층이하전기설비공사	-	-	-	-	-	-	-	-
주상복합아파트20층이상전기설비공사	**	25,613	-	-	-	-	-	-
전통양식건축물전기설비공사	-	-	-	-	-	-	-	-

세부공사별 공사실적(합계)(25)

Province, Scale of Work and Type of Work (Full and Part Time) (25)

(Unit : number, million)

인천 Incheon		광주 Gwangju		대전 Daejeon		울산 Ulsan		City, Province / Scale of Work & Type of Work
건수 Number	금액 Amount	건수 Number	금액 Amount	건수 Number	금액 Amount	건수 Number	금액 Amount	
**	70,288	5	65,949	-	-	5	65,733	
-	-	-	-	-	-	-	-	
-	-	-	-	-	-	**	19,048	
-	-	-	-	-	-	-	-	
-	-	-	-	-	-	-	-	
-	-	-	-	-	-	-	-	
**	51,588	**	27,074	-	-	-	-	
-	-	-	-	-	-	-	-	
-	-	-	-	-	-	-	-	
-	-	-	-	-	-	-	-	
-	-	-	-	-	-	-	-	
**	18,700	**	13,349	-	-	**	10,243	
-	-	-	-	-	-	-	-	
-	-	-	-	-	-	-	-	
-	-	-	-	-	-	-	-	
-	-	-	-	-	-	-	-	
-	-	-	-	-	-	-	-	
-	-	-	-	-	-	-	-	
-	-	-	-	-	-	-	-	
-	-	-	-	-	-	-	-	
-	-	-	-	-	-	-	-	
-	-	-	-	-	-	-	-	
-	-	-	-	-	-	-	-	
-	-	-	-	-	-	-	-	
-	-	-	-	-	-	-	-	
-	-	-	-	-	-	-	-	
-	-	-	-	-	-	-	-	
-	-	-	-	-	-	-	-	
-	-	**	25,527	-	-	**	23,972	
-	-	-	-	-	-	**	12,472	
-	-	-	-	-	-	-	-	
-	-	-	-	-	-	-	-	
-	-	-	-	-	-	-	-	
-	-	-	-	-	-	-	-	
-	-	-	-	-	-	-	-	
-	-	-	-	-	-	-	-	
-	-	-	-	-	-	-	-	
-	-	-	-	-	-	-	-	
-	-	-	-	-	-	-	-	

7. 시도별 공사규모별

The Actuality of Electrical Work Completed by City,

(단위 : 건, 백만원)

시도 / 공사규모 및 세부공종	전국 Total		서울 Seoul		부산 Busan		대구 Daegu	
	건수 Number	금액 Amount	건수 Number	금액 Amount	건수 Number	금액 Amount	건수 Number	금액 Amount
1 0 0 억 원 이 상	170	4,009,248	81	1,850,228	3	106,594	-	-
주거용으로달리분류되지않는전기설비공사	-	-	-	-	-	-	-	-
주거용건축물유지보수단가계약공사	-	-	-	-	-	-	-	-
빌딩오피스텔30층이하전기설비공사	3	52,475	**	32,861	-	-	-	-
빌딩오피스텔31층이상전기설비공사	**	58,810	-	-	-	-	-	-
호텔등기타숙박시설전기설비공사	**	11,808	**	11,808	-	-	-	-
백화점쇼핑센터상가시장전기설비공사	**	15,627	**	15,627	-	-	-	-
상업용으로달리분류되지않는전기설비공사	**	19,084	-	-	-	-	-	-
상업용건축물유지보수단가계약공사	-	-	-	-	-	-	-	-
공 공 청 사	-	-	-	-	-	-	-	-
학 교 시 설	-	-	-	-	-	-	-	-
병 원 복 지 시 설	**	14,768	**	14,768	-	-	-	-
방 송 국 공 연 시 설	-	-	-	-	-	-	-	-
박 물 관 전 시 시 설 종 교 시 설	-	-	-	-	-	-	-	-
공공용으로달리분리되지않는전기설비공사	-	-	-	-	-	-	-	-
공 공 용 유 지 단 가 계 약 공 사	-	-	-	-	-	-	-	-
공 원 및 놀 이 시 설	-	-	-	-	-	-	-	-
경 기 장 체 육 장 운 동 장	-	-	-	-	-	-	-	-
광 고 판 등 신 호 표 지 시 설	-	-	-	-	-	-	-	-
구조물로달리분류되지않는전기설비	6	130,878	5	120,282	-	-	-	-
구 조 물 의 유 지 보 수 단 가 계 약 공 사	**	25,728	-	-	-	-	-	-
일 반 도 로 전 기 설 비 공 사	-	-	-	-	-	-	-	-
고 속 도 록 전 기 설 비 공 사	-	-	-	-	-	-	-	-
도 로 교 량 전 기 설 비 공 사	-	-	-	-	-	-	-	-
터 널 전 기 설 비 공 사	-	-	-	-	-	-	-	-
공 항 건 축 및 옥 외 설 비 공 사	-	-	-	-	-	-	-	-
공 항 전 력 공 급 설 비 공 사	-	-	-	-	-	-	-	-
공 항 활 주 로 전 기 공 사	-	-	-	-	-	-	-	-
항 공 등 화 관 제 전 기 설 비 공 사	-	-	-	-	-	-	-	-
공 항 조 명 타 워 전 기 설 비 공 사	-	-	-	-	-	-	-	-
기 타 공 항 전 기 설 비 공 사	-	-	-	-	-	-	-	-
공 항 유 지 보 수 단 가 계 약 공 사	-	-	-	-	-	-	-	-
항 만 관 련 건 축 및 옥 외 설 비 공 사	-	-	-	-	-	-	-	-
등 대 전 기 공 사	-	-	-	-	-	-	-	-
항 로 표 지 전 기 설 비 공 사	-	-	-	-	-	-	-	-
항 만 관 련 기 타 전 기 설 비 공 사	-	-	-	-	-	-	-	-
항 만 관 련 유 지 보 수 단 가 계 약 공 사	-	-	-	-	-	-	-	-
일 반 전 기 철 도 설 비 공 사	**	13,555	**	13,555	-	-	-	-
전 기 철 도 설 비 공 사	-	-	-	-	-	-	-	-
고 속 철 도 전 기 설 비 공 사	-	-	-	-	-	-	-	-
지 하 철 도 전 기 설 비 공 사	-	-	-	-	-	-	-	-
기 타 철 도 관 련 전 기 설 비 공 사	-	-	-	-	-	-	-	-
기 타 전 기 설 비 공 사	**	12,036	**	12,036	-	-	-	-

세부공사별 공사실적(합계)(26)
Province, Scale of Work and Type of Work (Full and Part Time) (26)

(Unit : number, million)

인천 Incheon		광주 Gwangju		대전 Daejeon		울산 Ulsan		City, Province / Scale of Work & Type of Work
건수 Number	금액 Amount	건수 Number	금액 Amount	건수 Number	금액 Amount	건수 Number	금액 Amount	
**	70,288	5	65,949	-	-	5	65,733	
-	-	-	-	-	-	-	-	
-	-	-	-	-	-	-	-	
-	-	-	-	-	-	-	-	
-	-	-	-	-	-	-	-	
-	-	-	-	-	-	-	-	
-	-	-	-	-	-	-	-	
-	-	-	-	-	-	-	-	
-	-	-	-	-	-	-	-	
-	-	-	-	-	-	-	-	
-	-	-	-	-	-	-	-	
-	-	-	-	-	-	-	-	
-	-	-	-	-	-	-	-	
-	-	-	-	-	-	-	-	
-	-	-	-	-	-	-	-	
-	-	-	-	-	-	-	-	
-	-	-	-	-	-	-	-	
-	-	-	-	-	-	-	-	
-	-	-	-	-	-	-	-	
-	-	-	-	-	-	-	-	
-	-	-	-	-	-	-	-	
-	-	-	-	-	-	-	-	
-	-	-	-	-	-	-	-	
-	-	-	-	-	-	-	-	
-	-	-	-	-	-	-	-	
-	-	-	-	-	-	-	-	
-	-	-	-	-	-	-	-	
-	-	-	-	-	-	-	-	
-	-	-	-	-	-	-	-	
-	-	-	-	-	-	-	-	
-	-	-	-	-	-	-	-	
-	-	-	-	-	-	-	-	
-	-	-	-	-	-	-	-	
-	-	-	-	-	-	-	-	
-	-	-	-	-	-	-	-	
-	-	-	-	-	-	-	-	
-	-	-	-	-	-	-	-	
-	-	-	-	-	-	-	-	
-	-	-	-	-	-	-	-	
-	-	-	-	-	-	-	-	
-	-	-	-	-	-	-	-	
-	-	-	-	-	-	-	-	
-	-	-	-	-	-	-	-	

7. 시도별 공사규모별

The Actuality of Electrical Work Completed by City,

(단위 : 건, 백만원)

시도 / 공사규모 및 세부공종	세종 Sejong		경기 Gyeonggi-do		강원 Gangwon-do		충북 Chungcheongbuk-do		충남 Chungcheongnam-do	
	건수 Number	금액 Amount	건수 Number	금액 Amount	건수 Number	금액 Amount	건수 Number	금액 Amount	건수 Number	금액 Amount
합 계	5,475	202,545	211,819	6,405,799	56,798	788,465	53,322	791,889	60,388	1,446,094
원자력발전설비공사	-	-	20	20,571	5	36	**	**	17	88,654
화력발전설비공사	-	-	181	88,324	24	3,408	-	-	295	106,576
풍력발전설비공사	-	-	**	**	3	12,575	-	-	-	-
수력발전설비공사	-	-	10	1,322	5	54	**	**	8	3,261
조력발전설비공사	-	-	9	388	**	**	7	157	4	508
태양에너지발전설비공사	393	60,358	12,165	713,477	2,231	122,771	1,936	113,798	2,452	214,733
내연발전설비공사	-	-	8	653	**	**	-	-	5	712
열병합발전설비공사	-	-	63	10,523	-	-	-	-	12	1,303
기타발전소설비공사	**	**	253	96,412	14	2,608	10	2,440	48	18,415
154KV미만송전설비공사	-	-	34	12,332	3	1,000	3	1,168	9	4,205
154KV이상-345KV미만송전설비공사	3	2,370	276	276,234	24	11,986	36	17,339	20	12,468
345KV이상-765KV미만송전설비공사	-	-	51	84,437	5	2,120	7	3,224	3	2,642
765KV이상송전설비공사	-	-	3	1,299	3	1,322	**	**	**	**
기타송전설비공사	-	-	58	7,832	4	407	25	1,683	-	-
22.9KV이상-154KV미만변전설비공사	5	697	384	28,422	64	2,740	43	2,880	37	3,224
154KV이상-345KV미만변전설비공사	3	1,999	246	54,026	36	6,451	36	9,938	70	16,171
345KV이상-765KV미만변전설비공사	**	**	47	15,318	5	1,635	**	**	15	5,275
765KV이상변전설비공사	**	**	14	3,336	3	506	3	724	**	**
기타변전설비공사	3	63	137	12,232	14	2,327	33	1,332	15	4,325
6600V미만배전설비공사	4	1,475	4,334	66,215	416	13,518	706	10,420	341	12,647
6600-22900V이하배전설비공사	1,384	19,311	24,102	429,818	19,945	165,564	15,235	122,442	14,563	215,055
기타배전설비공사	5	149	1,134	60,258	90	5,359	258	6,192	83	5,308
환경시설물관련건축물전기설비	4	68	245	73,647	30	599	36	1,351	47	3,537
집진기관련전기설비	-	-	54	2,808	**	**	9	178	**	**
상수도(정수장관련)전기설비	4	102	128	8,978	89	1,927	16	1,454	19	1,380
하수(폐수)종말처리장전기설비	9	547	212	29,634	90	2,387	74	1,657	57	3,292
폐기물(소각로소각장지역난방)처리시설전기설비	**	**	56	10,160	31	1,191	26	704	7	143
환경시설물중달리분류되지않은전기설비	-	-	124	7,492	16	510	33	541	12	886
환경시설물중유지보수단가계약공사	-	-	5	242	-	-	8	442	-	-
공장관련건축물전기설비	71	2,814	5,877	533,148	713	15,662	1,923	77,613	2,718	98,418
정유및가스시설전기설비	22	2,369	218	28,613	**	**	9	482	83	17,422
제철소전기설비	-	-	114	17,557	-	-	-	-	104	7,990
공장시설물중달리분류되지않은전기설비	25	1,494	1,650	111,119	47	1,737	755	19,747	583	36,460
공장시설물중유지보수단가계약공사	-	-	637	20,296	181	1,849	197	3,816	40	67,409
아파트5층이상-15층이하전기설비공사	14	3,568	416	133,237	39	7,156	48	9,489	44	8,126
아파트16층이상전기설비공사	38	20,226	913	632,180	25	11,283	36	25,217	50	40,073
5층이하단독주택및기타전기설비공사	53	1,515	2,774	86,213	355	10,432	352	5,641	325	10,319
주상복합아파트19층이하전기설비공사	**	**	237	59,791	**	**	**	**	18	2,947
주상복합아파트20층이상전기설비공사	**	**	117	108,915	4	2,142	4	888	3	408
전통양식건축물전기설비공사	**	**	9	199	**	**	3	29	5	68

세부공사별 공사실적(합계)(27)

Province, Scale of Work and Type of Work (Full and Part Time) (27)

(Unit : number, million)

전북 Jeonrabuk-do		전남 Jeonranam-do		경북 Gyeongsangbuk-do		경남 Gyeongsangnam-do		제주 Jeju-do		City, Province / Scale of Work & Type of Work
건수 Number	금액 Amount	건수 Number	금액 Amount	건수 Number	금액 Amount	건수 Number	금액 Amount	건수 Number	금액 Amount	
54,368	1,658,396	84,679	3,833,686	94,873	1,886,639	68,509	1,124,592	15,199	380,685	
7	1,038	43	414,531	14	1,185	15	19,119	-	-	
8	2,463	176	384,825	33	11,794	48	6,603	4	168	
5	4,702	8	45,227	8	1,305	3	18,018	23	7,459	
**	**	28	33,063	**	**	6	149	-	-	
4	365	17	598	**	**	**	**	**	**	
7,380	910,053	5,536	1,187,393	4,283	381,288	3,250	151,640	834	52,790	
4	157	59	9,320	**	**	**	**	-	-	
13	5,747	72	62,179	17	2,958	7	235	-	-	
136	5,191	68	12,296	75	8,790	77	5,297	12	1,016	
-	-	13	3,725	64	1,576	15	855	**	**	
17	10,204	113	88,838	46	15,255	25	21,175	3	120	
6	5,679	29	24,408	14	10,413	6	4,782	**	**	
-	-	10	20,560	-	-	-	-	**	**	
**	**	5	525	3	812	4	1,439	-	-	
51	3,961	40	9,611	55	9,687	82	6,846	27	1,784	
32	8,968	52	19,723	70	11,201	81	13,265	8	1,165	
9	2,377	19	8,317	7	4,010	16	7,729	3	26	
**	**	**	**	3	749	4	2,110	-	-	
11	358	30	8,478	35	9,519	18	2,019	9	180	
487	20,570	1,121	33,569	2,167	25,719	2,039	24,892	120	7,188	
10,409	198,349	21,451	282,497	26,171	280,574	18,629	195,996	2,875	42,802	
328	10,497	1,462	39,685	109	17,831	561	5,011	105	3,194	
32	2,367	35	3,653	62	7,294	42	4,175	4	193	
8	65	9	602	12	2,886	**	**	-	-	
34	1,336	46	2,927	112	3,801	71	2,686	12	178	
87	3,508	41	2,827	100	6,075	78	3,443	18	1,474	
6	1,677	15	1,115	13	235	20	295	7	136	
33	1,413	35	1,486	78	3,018	31	1,982	7	212	
-	-	9	235	**	**	**	**	**	**	
1,400	60,256	1,660	138,092	2,823	144,161	1,800	72,400	45	16,279	
6	347	149	28,183	34	2,765	23	983	5	592	
5	164	433	64,566	693	158,952	30	1,674	**	**	
191	8,823	861	61,715	652	46,237	392	14,959	5	142	
31	643	439	22,093	173	11,327	541	2,615	**	**	
56	11,194	71	17,497	42	14,978	46	11,456	43	9,178	
47	19,959	208	207,652	415	61,361	53	22,856	27	22,255	
227	6,947	360	11,195	278	11,515	223	5,769	219	9,649	
8	1,142	14	3,623	22	4,383	13	4,744	9	685	
**	**	25	17,193	12	8,029	8	6,819	4	5,279	
8	237	5	115	14	388	**	**	**	**	

7. 시도별 공사규모별

The Actuality of Electrical Work Completed by City,

(단위 : 건, 백만원)

시도 / 공사규모 및 세부공종	세종 Sejong		경기 Gyeonggi-do		강원 Gangwon-do		충북 Chungcheongbuk-do		충남 Chungcheongnam-do	
	건수 Number	금액 Amount	건수 Number	금액 Amount	건수 Number	금액 Amount	건수 Number	금액 Amount	건수 Number	금액 Amount
합 계	5,475	202,545	211,819	6,405,799	56,798	788,465	53,322	791,889	60,388	1,446,094
주거용으로달리분류되지않는전기설비공사	2,636	2,957	104,504	130,799	24,951	32,179	25,238	28,799	30,398	36,809
주거용건축물유지보수단가계약공사	-	-	6	6,917	-	-	**	**	3	338
빌딩오피스텔30층이하전기설비공사	59	4,506	2,181	305,273	163	10,228	111	11,185	150	12,394
빌딩오피스텔31층이상전기설비공사	-	-	246	77,050	**	**	**	**	-	-
호텔등기타숙박시설전기설비공사	3	52	236	44,766	85	17,313	25	2,777	38	2,307
백화점쇼핑센터상가시장전기설비공사	49	1,830	1,891	134,467	210	8,129	252	28,302	281	12,450
상업용으로달리분류되지않는전기설비공사	64	3,367	4,048	267,653	479	18,777	593	16,143	952	40,915
상업용건축물유지보수단가계약공사	-	-	330	10,245	48	480	7	180	28	1,438
공 공 청 사	52	7,896	1,228	97,962	579	46,145	226	15,446	242	16,650
학 교 시 설	76	14,110	2,453	178,151	602	29,747	579	28,320	704	33,090
병 원 복 지 시 설	15	837	547	52,572	187	10,712	125	7,347	167	12,663
방 송 국 공 연 시 설	4	863	62	4,375	14	849	14	496	23	1,013
박 물 관 전 시 시 설 종 교 시 설	8	235	372	27,884	106	8,899	44	2,912	75	2,922
공공용으로달리분리되지않는전기설비공사	90	8,807	1,185	70,946	510	20,434	370	20,091	484	25,304
공 공 용 유 지 단 가 계 약 공 사	**	**	48	1,633	8	96	8	246	5	71
공 원 및 놀 이 시 설	4	200	174	10,415	51	1,908	35	2,598	40	1,591
경 기 장 체 육 장 운 동 장	3	22	208	18,887	85	2,910	38	1,623	48	1,509
광 고 판 등 신 호 표 지 시 설	-	-	37	1,573	17	296	3	77	6	923
구조물로달리분류되지않는전기설비	75	7,793	3,635	215,571	695	27,835	1,081	38,275	1,037	52,614
구 조 물 의 유 지 보 수 단 가 계 약 공 사	**	**	17,726	36,404	7	1,201	52	1,701	15	1,317
일 반 도 로 전 기 설 비 공 사	74	6,766	2,556	175,777	990	35,742	692	35,724	530	31,596
고 속 도 록 전 기 설 비 공 사	**	**	121	33,380	27	3,206	11	2,397	13	5,492
도 로 교 량 전 기 설 비 공 사	-	-	39	7,750	10	188	19	419	8	855
터 널 전 기 설 비 공 사	**	**	78	33,134	25	6,996	16	2,108	28	3,441
공 항 건 축 및 옥 외 설 비 공 사	-	-	6	5,861	**	**	6	979	-	-
공 항 전 력 공 급 설 비 공 사	-	-	3	206	3	7,757	**	**	-	-
공 항 활 주 로 전 기 공 사	**	**	6	1,087	-	-	**	**	-	-
항 공 등 화 관 제 전 기 설 비 공 사	-	-	**	**	-	-	**	**	-	-
공 항 조 명 타 워 전 기 설 비 공 사	-	-	-	-	**	**	-	-	-	-
기 타 공 항 전 기 설 비 공 사	-	-	13	4,308	-	-	3	805	-	-
공 항 유 지 보 수 단 가 계 약 공 사	-	-	-	-	-	-	-	-	-	-
항 만 관 련 건 축 및 옥 외 설 비 공 사	-	-	14	3,963	11	825	-	-	4	398
등 대 전 기 공 사	-	-	**	**	**	**	-	-	-	-
항 로 표 지 전 기 설 비 공 사	-	-	**	**	**	**	-	-	-	-
항 만 관 련 기 타 전 기 설 비 공 사	-	-	7	601	10	435	-	-	**	**
항 만 관 련 유 지 보 수 단 가 계 약 공 사	-	-	-	-	-	-	-	-	-	-
일 반 전 기 철 도 설 비 공 사	8	3,573	145	73,903	45	9,315	21	8,055	18	5,009
전 기 철 도 설 비 공 사	-	-	71	28,371	20	1,787	9	11,526	8	4,384
고 속 철 도 전 기 설 비 공 사	**	**	32	16,595	6	961	7	2,710	4	959
지 하 철 도 전 기 설 비 공 사	-	-	51	18,004	**	**	8	3,828	**	**
기 타 철 도 관 련 전 기 설 비 공 사	-	-	9	1,980	7	63	3	831	**	**
기 타 전 기 설 비 공 사	190	11,300	10,047	446,450	2,218	65,153	1,795	66,464	2,893	119,096

세부공사별 공사실적(합계)(28)

Province, Scale of Work and Type of Work (Full and Part Time) (28)

(Unit : number, million)

전북 Jeonrabuk-do		전남 Jeonranam-do		경북 Gyeongsangbuk-do		경남 Gyeongsangnam-do		제주 Jeju-do		City, Province / Scale of Work & Type of Work
건수 Number	금액 Amount	건수 Number	금액 Amount	건수 Number	금액 Amount	건수 Number	금액 Amount	건수 Number	금액 Amount	
54,368	1,658,396	84,679	3,833,686	94,873	1,886,639	68,509	1,124,592	15,199	380,685	
26,167	28,678	40,230	40,386	44,575	46,849	31,003	35,918	6,651	12,654	
-	-	**	**	5	694	-	-	-	-	
125	7,817	396	29,567	173	14,726	200	17,691	95	18,625	
**	**	**	**	4	264	**	**	8	7,364	
36	10,412	83	10,001	78	2,994	67	4,231	69	18,884	
273	11,783	674	26,563	656	21,655	325	16,238	249	7,883	
598	27,415	701	31,662	705	38,260	674	28,643	228	15,018	
7	197	27	1,779	454	2,271	4	121	**	**	
294	15,967	300	16,860	362	19,624	278	18,654	53	3,812	
629	33,682	926	40,136	1,087	65,272	1,107	52,516	254	18,292	
121	6,766	174	12,374	318	18,717	250	14,069	59	2,572	
19	370	22	2,381	17	306	26	2,189	5	479	
94	4,743	125	6,753	147	11,417	109	5,528	23	1,880	
399	25,542	549	32,602	510	37,396	632	28,639	163	7,836	
44	1,428	24	1,099	9	556	5	130	3	157	
30	2,655	41	3,181	66	4,362	44	1,972	10	189	
35	1,279	34	1,303	89	9,089	60	3,355	17	515	
8	494	18	856	22	408	11	165	3	268	
1,037	39,326	1,283	51,178	1,021	51,569	1,089	49,782	669	18,753	
65	1,914	26	909	28	1,611	17	1,953	7	412	
1,077	33,486	1,066	40,292	2,451	48,020	1,085	49,024	309	14,322	
19	2,286	49	11,249	36	10,213	38	27,655	**	**	
7	669	10	3,808	21	1,235	21	1,858	**	**	
16	3,165	22	10,900	18	4,653	26	5,126	-	-	
**	**	6	217	5	2,898	**	**	4	575	
-	-	**	**	-	-	**	**	3	486	
-	-	3	3,533	3	238	-	-	**	**	
**	**	**	**	-	-	**	**	**	**	
-	-	-	-	-	-	-	-	-	-	
**	**	**	**	**	**	**	**	4	648	
-	-	-	-	-	-	-	-	-	-	
4	172	35	4,279	12	2,675	3	977	11	1,549	
-	-	-	-	-	-	-	-	**	**	
-	-	-	-	-	-	**	**	-	-	
**	**	32	2,622	10	1,895	11	394	10	385	
-	-	**	**	-	-	-	-	-	-	
39	9,136	38	15,458	126	41,184	58	2,566	**	**	
4	880	9	5,547	31	19,040	8	6,864	-	-	
4	1,468	12	7,249	18	11,131	6	3,370	-	-	
-	-	8	2,118	7	5,500	**	**	-	-	
**	**	12	2,277	4	3,328	**	**	-	-	
2,061	70,524	2,881	133,530	2,930	98,573	2,952	93,213	1,821	39,493	

7. 시도별 공사규모별

The Actuality of Electrical Work Completed by City,

(단위 : 건, 백만원)

시도 / 공사규모 및 세부공종	세종 Sejong		경기 Gyeonggi-do		강원 Gangwon-do		충북 Chungcheongbuk-do		충남 Chungcheongnam-do	
	건수 Number	금액 Amount	건수 Number	금액 Amount	건수 Number	금액 Amount	건수 Number	금액 Amount	건수 Number	금액 Amount
1 천 만 원 미 만	4,335	8,636	173,300	349,098	48,701	124,234	44,964	120,112	48,610	123,328
원 자 력 발 전 설 비 공 사	-	-	**	**	4	20	-	-	-	-
화 력 발 전 설 비 공 사	-	-	10	76	3	26	-	-	22	140
풍 력 발 전 설 비 공 사	-	-	-	-	-	-	-	-	-	-
수 력 발 전 설 비 공 사	-	-	**	**	3	21	**	**	**	**
조 력 발 전 설 비 공 사	-	-	4	16	**	**	6	32	-	-
태 양 에 너 지 발 전 설 비 공 사	76	392	9,829	16,758	1,460	7,311	1,382	6,944	1,223	6,131
내 연 발 전 설 비 공 사	-	-	**	**	-	-	-	-	**	**
열 병 합 발 전 설 비 공 사	-	-	14	93	-	-	-	-	-	-
기 타 발 전 소 설 비 공 사	-	-	72	435	**	**	**	**	9	67
1 5 4 K V 미 만 송 전 설 비 공 사	-	-	3	15	**	**	**	**	-	-
154KV이상-345KV미만송전설비공사	-	-	25	186	**	**	14	67	**	**
345KV이상-765KV미만송전설비공사	-	-	**	**	-	-	**	**	-	-
7 6 5 K V 이 상 송 전 설 비 공 사	-	-	-	-	-	-	-	-	-	-
기 타 송 전 설 비 공 사	-	-	20	125	-	-	22	5	-	-
22.9KV이상-154KV미만변전설비공사	-	-	86	595	20	149	11	83	13	70
154KV이상-345KV미만변전설비공사	-	-	38	244	**	**	-	-	5	29
345KV이상-765KV미만변전설비공사	-	-	5	35	-	-	-	-	**	**
7 6 5 K V 이 상 변 전 설 비 공 사	-	-	**	**	**	**	-	-	-	-
기 타 변 전 설 비 공 사	**	**	40	274	**	**	14	87	5	33
6 6 0 0 V 미 만 배 전 설 비 공 사	-	-	3,413	15,190	74	438	595	2,202	204	1,194
6600-22900V이하배전설비공사	1,343	3,577	21,775	112,036	18,958	66,296	13,591	60,430	12,122	55,221
기 타 배 전 설 비 공 사	**	**	510	2,170	20	96	158	122	61	101
환경시설물관련건축물전기설비	**	**	69	478	9	72	10	69	17	134
집 진 기 관 련 전 기 설 비	-	-	18	116	-	-	**	**	**	**
상수도(정수장관련)전기설비	**	**	27	204	35	252	7	49	3	18
하수(폐수)종말처리장전기설비	4	28	47	327	26	194	35	209	11	69
폐기물(소각로소각장지역난방)처리시설전기설비	-	-	15	111	16	109	12	79	**	**
환경시설물중달리분류되지않은전기설비	-	-	61	211	4	21	14	96	4	26
환경시설물중유지보수단가계약공사	-	-	**	**	-	-	**	**	-	-
공 장 관 련 건 축 물 전 기 설 비	22	113	2,206	13,358	452	2,457	789	4,027	1,652	8,686
정 유 및 가 스 시 설 전 기 설 비	5	32	55	364	**	**	3	26	43	351
제 철 소 전 기 설 비	-	-	12	75	-	-	-	-	22	155
공장시설물중달리분류되지않은전기설비	3	20	455	2,899	8	60	372	1,732	155	983
공장시설물중유지보수단가계약공사	-	-	517	1,665	150	571	141	654	10	66
아파트5층이상-15층이하전기설비공사	**	**	62	380	7	53	6	41	8	60
아 파 트 1 6 층 이 상 전 기 설 비 공 사	3	24	92	532	**	**	**	**	**	**
5층이하단독주택및기타전기설비공사	12	91	1,018	5,039	105	674	193	1,100	95	629
주상복합아파트19층이하전기설비공사	-	-	23	138	-	-	-	-	**	**
주상복합아파트20층이상전기설비공사	-	-	9	50	-	-	**	**	-	-
전 통 양 식 건 축 물 전 기 설 비 공 사	-	-	**	**	-	-	**	**	**	**

세부공사별 공사실적(합계)(29)

Province, Scale of Work and Type of Work (Full and Part Time) (29)

(Unit : number, million)

전북 Jeonrabuk-do		전남 Jeonranam-do		경북 Gyeongsangbuk-do		경남 Gyeongsangnam-do		제주 Jeju-do		City, Province / Scale of Work & Type of Work
건수 Number	금액 Amount	건수 Number	금액 Amount	건수 Number	금액 Amount	건수 Number	금액 Amount	건수 Number	금액 Amount	
39,927	92,528	66,700	176,649	77,348	193,509	56,740	163,252	11,074	31,641	
-	-	**	**	**	**	4	20	-	-	
-	-	9	55	**	**	5	39	-	-	
-	-	**	**	-	-	-	-	**	**	
-	-	-	-	-	-	-	-	-	-	
**	**	6	31	**	**	**	**	**	**	
2,235	12,171	2,571	14,085	2,620	15,383	2,201	10,759	618	2,971	
**	**	**	**	-	-	**	**	-	-	
8	42	5	33	-	-	**	**	-	-	
62	450	10	65	12	88	36	62	3	18	
-	-	**	**	22	163	3	21	-	-	
**	**	13	98	4	30	-	-	-	-	
-	-	-	-	-	-	-	-	-	-	
-	-	-	-	-	-	-	-	-	-	
-	-	-	-	-	-	-	-	-	-	
18	126	6	43	9	68	12	79	5	33	
**	**	5	27	3	25	9	63	**	**	
**	**	**	**	-	-	**	**	**	**	
-	-	-	-	-	-	-	-	-	-	
4	31	5	41	7	54	5	37	**	**	
298	1,943	246	421	1,681	6,011	1,741	7,427	10	22	
7,516	31,804	17,890	91,069	21,249	88,342	16,402	83,061	2,035	11,198	
236	97	1,068	5,770	18	90	519	261	96	333	
10	65	8	57	17	112	9	72	**	**	
7	51	5	36	**	**	-	-	-	-	
8	52	17	125	34	256	23	178	3	22	
18	125	13	100	31	213	17	128	**	**	
-	-	5	26	4	27	13	85	**	**	
7	43	5	33	33	279	7	56	3	20	
-	-	3	18	-	-	**	**	-	-	
600	3,695	508	2,972	1,268	7,617	783	4,290	9	66	
**	**	19	125	9	61	7	51	**	**	
**	**	53	374	106	732	7	56	**	**	
85	649	293	2,206	194	1,168	148	863	**	**	
15	138	103	527	110	550	532	1,101	-	-	
7	47	15	101	**	**	7	46	4	32	
4	29	13	70	340	235	5	23	**	**	
66	369	149	873	87	628	74	489	49	336	
**	**	**	**	**	**	**	**	**	**	
-	-	-	-	**	**	-	-	-	-	
6	38	**	**	**	**	**	**	-	-	

7. 시도별 공사규모별

The Actuality of Electrical Work Completed by City,

(단위 : 건, 백만원)

시도 / 공사규모 및 세부공종	세종 Sejong		경기 Gyeonggi-do		강원 Gangwon-do		충북 Chungcheongbuk-do		충남 Chungcheongnam-do	
	건수 Number	금액 Amount	건수 Number	금액 Amount	건수 Number	금액 Amount	건수 Number	금액 Amount	건수 Number	금액 Amount
1 천 만 원 미 만	4,335	8,636	173,300	349,098	48,701	124,234	44,964	120,112	48,610	123,328
주거용으로달리분류되지않는전기설비공사	2,629	2,722	104,314	107,614	24,915	29,246	25,206	27,867	30,342	32,905
주거용건축물유지보수단가계약공사	-	-	**	**	-	-	-	-	-	-
빌딩오피스텔30층이하전기설비공사	10	69	773	4,224	47	330	32	215	37	228
빌딩오피스텔31층이상전기설비공사	-	-	144	727	**	**	**	**	-	-
호텔등기타숙박시설전기설비공사	**	**	59	380	23	153	4	31	6	43
백화점쇼핑센터상가시장전기설비공사	13	86	562	3,728	71	478	75	545	90	633
상업용으로달리분류되지않는전기설비공사	22	147	1,346	8,035	178	1,238	251	1,487	346	2,065
상업용건축물유지보수단가계약공사	-	-	171	879	42	322	3	21	12	99
공 공 청 사	14	91	346	2,478	133	885	85	437	75	488
학 교 시 설	18	130	812	5,027	196	1,271	175	934	216	1,446
병 원 복 지 시 설	3	23	144	972	54	376	41	260	61	394
방 송 국 공 연 시 설	-	-	15	97	4	36	4	28	3	22
박 물 관 전 시 시 설 종 교 시 설	**	**	116	679	20	141	4	23	28	195
공공용으로달리분리되지않는전기설비공사	33	241	390	2,610	151	1,037	129	858	151	1,024
공 공 용 유 지 단 가 계 약 공 사	-	-	20	137	3	16	-	-	**	**
공 원 및 놀 이 시 설	**	**	41	272	10	73	9	65	20	80
경 기 장 체 육 장 운 동 장	3	22	53	399	35	258	7	53	15	123
광 고 판 등 신 호 표 지 시 설	-	-	10	77	7	49	-	-	**	**
구조물로달리분류되지않는전기설비	23	164	1,188	7,950	272	1,547	488	2,584	355	2,124
구 조 물 의 유 지 보 수 단 가 계 약 공 사	**	**	17,594	2,712	-	-	36	185	3	17
일 반 도 로 전 기 설 비 공 사	15	112	535	2,320	257	1,851	223	1,400	116	830
고 속 도 록 전 기 설 비 공 사	-	-	22	174	**	**	**	**	**	**
도 로 교 량 전 기 설 비 공 사	-	-	8	46	**	**	9	65	-	-
터 널 전 기 설 비 공 사	-	-	9	79	7	53	3	27	7	54
공 항 건 축 및 옥 외 설 비 공 사	-	-	**	**	-	-	-	-	-	-
공 항 전 력 공 급 설 비 공 사	-	-	-	-	-	-	-	-	-	-
공 항 활 주 로 전 기 공 사	-	-	**	**	-	-	-	-	-	-
항 공 등 화 관 제 전 기 설 비 공 사	-	-	-	-	-	-	-	-	-	-
공 항 조 명 타 워 전 기 설 비 공 사	-	-	-	-	-	-	-	-	-	-
기 타 공 항 전 기 설 비 공 사	-	-	**	**	-	-	**	**	-	-
공 항 유 지 보 수 단 가 계 약 공 사	-	-	-	-	-	-	-	-	-	-
항 만 관 련 건 축 및 옥 외 설 비 공 사	-	-	6	31	**	**	-	-	**	**
등 대 전 기 공 사	-	-	-	-	**	**	-	-	-	-
항 로 표 지 전 기 설 비 공 사	-	-	-	-	-	-	-	-	-	-
항 만 관 련 기 타 전 기 설 비 공 사	-	-	3	21	3	20	-	-	**	**
항 만 관 련 유 지 보 수 단 가 계 약 공 사	-	-	-	-	-	-	-	-	-	-
일 반 전 기 철 도 설 비 공 사	-	-	21	140	11	75	**	**	3	23
전 기 철 도 설 비 공 사	-	-	15	113	5	35	-	-	-	-
고 속 철 도 전 기 설 비 공 사	**	**	6	49	**	**	**	**	-	-
지 하 철 도 전 기 설 비 공 사	-	-	**	**	-	-	**	**	-	-
기 타 철 도 관 련 전 기 설 비 공 사	-	-	**	**	5	41	-	-	-	-
기 타 전 기 설 비 공 사	69	444	3,992	22,563	833	5,422	771	4,728	998	6,081

세부공사별 공사실적(합계)(30)

Province, Scale of Work and Type of Work (Full and Part Time) (30)

(Unit : number, million)

전북 Jeonrabuk-do		전남 Jeonranam-do		경북 Gyeongsangbuk-do		경남 Gyeongsangnam-do		제주 Jeju-do		City, Province / Scale of Work & Type of Work
건수 Number	금액 Amount	건수 Number	금액 Amount	건수 Number	금액 Amount	건수 Number	금액 Amount	건수 Number	금액 Amount	
39,927	92,528	66,700	176,649	77,348	193,509	56,740	163,252	11,074	31,641	
26,139	26,382	40,173	37,688	44,543	45,547	30,985	35,489	6,615	8,261	
-	-	-	-	-	-	-	-	-	-	
30	193	236	486	48	233	58	407	18	119	
**	**	-	-	-	-	-	-	**	**	
6	43	11	74	19	149	8	48	14	81	
67	485	413	1,583	331	1,143	87	569	74	476	
206	1,287	209	1,410	206	1,454	230	1,505	71	492	
**	**	13	104	451	1,956	**	**	-	-	
94	705	90	658	112	757	72	503	16	114	
161	1,067	218	1,512	292	1,979	346	2,392	55	369	
31	233	37	273	137	912	80	498	21	148	
8	59	5	36	6	51	14	94	**	**	
25	170	30	203	44	329	30	208	6	48	
78	545	148	1,020	155	1,026	204	1,432	31	242	
11	83	5	41	3	20	**	**	-	-	
4	30	15	85	22	177	14	98	3	18	
13	94	15	108	24	176	23	160	6	39	
-	-	7	37	7	46	4	34	-	-	
397	2,228	542	2,594	311	2,157	349	2,358	68	467	
27	131	9	61	**	**	**	**	**	**	
532	1,079	315	2,118	1,440	4,256	230	1,370	29	216	
6	42	17	127	8	44	6	40	-	-	
**	**	-	-	3	21	3	26	-	-	
**	**	3	23	**	**	**	**	-	-	
-	-	**	**	**	**	-	-	-	-	
-	-	-	-	-	-	-	-	**	**	
-	-	-	-	-	-	-	-	-	-	
-	-	**	**	-	-	-	-	-	-	
-	-	-	-	-	-	-	-	-	-	
-	-	-	-	**	**	-	-	**	**	
-	-	-	-	-	-	-	-	-	-	
**	**	10	72	**	**	**	**	-	-	
-	-	-	-	-	-	-	-	-	-	
-	-	-	-	-	-	-	-	-	-	
**	**	7	50	4	29	5	44	3	19	
-	-	-	-	-	-	-	-	-	-	
12	86	5	46	29	231	19	153	-	-	
-	-	-	-	-	-	-	-	-	-	
**	**	**	**	3	19	**	**	-	-	
-	-	-	-	-	-	-	-	-	-	
-	-	3	25	**	**	-	-	-	-	
830	5,337	1,079	6,532	1,202	8,047	1,354	6,293	1,181	5,307	

7. 시도별 공사규모별

The Actuality of Electrical Work Completed by City,

(단위 : 건, 백만원)

시도 / 공사규모 및 세부공종	세종 Sejong		경기 Gyeonggi-do		강원 Gangwon-do		충북 Chungcheongbuk-do		충남 Chungcheongnam-do	
	건수 Number	금액 Amount	건수 Number	금액 Amount	건수 Number	금액 Amount	건수 Number	금액 Amount	건수 Number	금액 Amount
1천만원이상 ~ 4천만원미만	485	9,891	22,176	438,612	5,436	98,713	5,701	99,187	7,401	130,030
원자력발전설비공사	-	-	-	-	**	**	-	-	-	-
화력발전설비공사	-	-	64	1,369	9	158	-	-	90	2,021
풍력발전설비공사	-	-	-	-	**	**	-	-	-	-
수력발전설비공사	-	-	4	105	**	**	-	-	**	**
조력발전설비공사	-	-	**	**	-	-	-	-	**	**
태양에너지발전설비공사	36	975	513	12,631	239	5,594	147	3,785	214	4,709
내연발전설비공사	-	-	5	82	-	-	-	-	-	-
열병합발전설비공사	-	-	23	510	-	-	-	-	4	102
기타발전소설비공사	**	**	78	1,548	5	126	3	61	13	237
154KV미만송전설비공사	-	-	5	85	-	-	-	-	**	**
154KV이상-345KV미만송전설비공사	**	**	23	584	**	**	3	55	**	**
345KV이상-765KV미만송전설비공사	-	-	8	171	**	**	**	**	-	-
765KV이상송전설비공사	-	-	**	**	-	-	-	-	-	-
기타송전설비공사	-	-	19	358	**	**	**	**	-	-
22.9KV이상-154KV미만변전설비공사	**	**	170	3,603	27	527	20	442	14	279
154KV이상-345KV미만변전설비공사	-	-	74	1,487	5	122	**	**	18	401
345KV이상-765KV미만변전설비공사	-	-	15	350	-	-	-	-	**	**
765KV이상변전설비공사	-	-	**	**	-	-	-	-	-	-
기타변전설비공사	-	-	57	1,203	7	193	11	202	5	102
6600V미만배전설비공사	**	**	836	14,868	323	4,621	87	1,222	123	2,398
6600-22900V이하배전설비공사	6	145	1,397	22,086	734	10,628	1,517	17,904	2,125	25,513
기타배전설비공사	3	68	490	7,634	52	691	74	1,158	6	148
환경시설물관련건축물전기설비	**	**	98	1,923	17	258	19	381	17	329
집진기관련전기설비	-	-	27	476	**	**	6	94	**	**
상수도(정수장관련)전기설비	**	**	71	1,411	48	859	4	64	7	111
하수(폐수)종말처리장전기설비	3	68	84	1,620	53	927	32	579	30	556
폐기물(소각로소각장지역난방)처리시설전기설비	-	-	11	250	12	195	11	186	6	138
환경시설물중달리분류되지않은전기설비	-	-	34	722	9	162	16	269	3	43
환경시설물중유지보수단가계약공사	-	-	**	**	-	-	4	65	-	-
공장관련건축물전기설비	34	769	2,370	48,050	184	3,624	765	14,991	702	13,874
정유및가스시설전기설비	11	223	80	1,637	-	-	4	70	9	190
제철소전기설비	-	-	46	1,025	-	-	-	-	52	1,105
공장시설물중달리분류되지않은전기설비	7	140	752	17,239	28	605	315	6,154	258	5,063
공장시설물중유지보수단가계약공사	-	-	80	1,538	22	546	38	614	18	394
아파트5층이상-15층이하전기설비공사	5	108	129	2,869	10	228	19	413	10	200
아파트16층이상전기설비공사	7	147	176	4,071	10	189	7	154	13	345
5층이하단독주택및기타전기설비공사	35	735	1,358	27,416	199	3,814	140	2,701	186	3,913
주상복합아파트19층이하전기설비공사	-	-	77	1,860	-	-	-	-	4	109
주상복합아파트20층이상전기설비공사	-	-	16	339	-	-	**	**	**	**
전통양식건축물전기설비공사	**	**	7	135	**	**	**	**	3	51

세부공사별 공사실적(합계)(31)

Province, Scale of Work and Type of Work (Full and Part Time) (31)

(Unit : number, million)

전북 Jeonrabuk-do		전남 Jeonranam-do		경북 Gyeongsangbuk-do		경남 Gyeongsangnam-do		제주 Jeju-do		City, Province / Scale of Work & Type of Work
건수 Number	금액 Amount	건수 Number	금액 Amount	건수 Number	금액 Amount	건수 Number	금액 Amount	건수 Number	금액 Amount	
7,396	128,965	11,518	204,182	12,002	205,468	8,023	140,193	2,907	46,629	
**	**	3	42	8	144	3	95	-	-	
4	104	23	611	6	163	21	476	3	98	
-	-	**	**	**	**	-	-	10	253	
-	-	5	67	-	-	5	98	-	-	
-	-	8	153	-	-	-	-	-	-	
553	13,599	826	17,055	369	9,997	413	8,657	31	650	
**	**	8	167	**	**	-	-	-	-	
**	**	23	510	6	161	4	109	-	-	
60	726	17	340	39	745	19	339	6	128	
-	-	5	102	38	655	10	234	**	**	
**	**	26	526	13	356	5	73	**	**	
-	-	**	**	-	-	**	**	**	**	
-	-	-	-	-	-	-	-	**	**	
-	-	**	**	**	**	**	**	-	-	
18	359	17	324	26	517	26	541	14	269	
5	105	11	259	25	368	22	413	3	55	
3	81	4	84	**	**	4	97	**	**	
**	**	-	-	**	**	**	**	-	-	
4	81	16	316	14	265	4	89	6	103	
167	2,248	837	13,957	447	7,197	276	3,463	100	1,441	
2,656	34,843	3,191	40,959	4,592	58,020	1,976	24,351	784	8,748	
69	1,159	313	6,345	58	918	20	407	3	79	
11	206	16	329	18	351	25	448	**	**	
**	**	**	**	3	67	**	**	-	-	
21	357	17	304	61	1,062	41	805	9	156	
38	808	20	362	43	788	49	836	9	156	
**	**	5	86	8	138	5	71	3	47	
14	331	19	404	34	760	12	232	3	68	
-	-	4	66	**	**	-	-	**	**	
561	11,161	765	15,137	1,070	22,334	684	13,656	15	335	
3	59	78	1,561	14	257	12	276	3	50	
**	**	177	3,930	259	5,940	14	260	-	-	
71	1,309	349	7,371	266	5,479	162	3,399	4	133	
15	319	291	6,427	48	1,120	4	60	**	**	
18	367	22	501	13	246	7	122	4	73	
11	207	26	639	14	296	9	233	**	**	
137	2,575	155	2,834	139	2,496	122	2,188	117	2,226	
**	**	**	**	7	180	3	53	**	**	
-	-	**	**	4	98	**	**	**	**	
-	-	3	66	9	129	-	-	**	**	

7. 시도별 공사규모별

The Actuality of Electrical Work Completed by City,

(단위 : 건, 백만원)

시도 / 공사규모 및 세부공종	세종 Sejong		경기 Gyeonggi-do		강원 Gangwon-do		충북 Chungcheongbuk-do		충남 Chungcheongnam-do	
	건수 Number	금액 Amount	건수 Number	금액 Amount	건수 Number	금액 Amount	건수 Number	금액 Amount	건수 Number	금액 Amount
1 천 만 원 이 상 ~ 4 천 만 원 미 만	485	9,891	22,176	438,612	5,436	98,713	5,701	99,187	7,401	130,030
주거용으로달리분류되지않는전기설비공사	4	45	93	1,842	23	419	30	614	46	922
주거용건축물유지보수단가계약공사	-	-	-	-	-	-	**	**	**	**
빌딩오피스텔30층이하전기설비공사	29	634	689	14,375	75	1,484	46	885	61	1,212
빌딩오피스텔31층이상전기설비공사	-	-	59	1,356	-	-	-	-	-	-
호텔등기타숙박시설전기설비공사	**	**	70	1,574	40	771	7	114	19	378
백화점쇼핑센터상가시장전기설비공사	21	456	803	16,015	100	1,921	115	2,162	141	2,580
상업용으로달리분류되지않는전기설비공사	26	497	1,759	35,704	224	4,275	249	4,844	420	8,453
상업용건축물유지보수단가계약공사	-	-	116	1,970	5	64	3	64	12	235
공 공 청 사	19	379	535	10,348	245	4,833	78	1,434	109	2,148
학 교 시 설	26	427	741	14,788	231	4,742	215	4,320	278	5,713
병 원 복 지 시 설	7	120	225	4,518	81	1,616	54	1,045	61	1,144
방 송 국 공 연 시 설	**	**	30	560	5	118	9	205	13	252
박 물 관 전 시 시 설 종 교 시 설	4	64	132	2,680	53	1,064	24	466	31	571
공공용으로달리분리되지않는전기설비공사	39	739	481	9,165	244	4,837	145	2,600	223	4,342
공 공 용 유 지 단 가 계 약 공 사	**	**	14	232	5	81	6	129	3	58
공 원 및 놀 이 시 설	**	**	95	1,798	28	578	18	345	15	311
경 기 장 체 육 장 운 동 장	-	-	79	1,480	34	610	19	403	22	390
광 고 판 등 신 호 표 지 시 설	-	-	13	225	8	121	**	**	-	-
구조물로달리분류되지않는전기설비	29	603	1,568	32,143	279	5,177	411	8,026	447	8,733
구 조 물 의 유 지 보 수 단 가 계 약 공 사	**	**	98	1,839	4	94	9	185	7	142
일 반 도 로 전 기 설 비 공 사	37	731	1,038	21,108	565	10,430	302	5,754	234	4,522
고 속 도 록 전 기 설 비 공 사	-	-	33	688	6	138	**	**	4	102
도 로 교 량 전 기 설 비 공 사	-	-	16	310	7	113	6	101	3	77
터 널 전 기 설 비 공 사	-	-	25	506	3	58	4	83	11	175
공 항 건 축 및 옥 외 설 비 공 사	-	-	-	-	-	-	**	23	-	-
공 항 전 력 공 급 설 비 공 사	-	-	**	**	-	-	-	-	-	-
공 항 활 주 로 전 기 공 사	-	-	3	80	-	-	-	-	-	-
항 공 등 화 관 제 전 기 설 비 공 사	-	-	-	-	-	-	-	-	-	-
공 항 조 명 타 워 전 기 설 비 공 사	-	-	-	-	**	**	-	-	-	-
기 타 공 항 전 기 설 비 공 사	-	-	**	**	-	-	**	**	-	-
공 항 유 지 보 수 단 가 계 약 공 사	-	-	-	-	-	-	-	-	-	-
항 만 관 련 건 축 및 옥 외 설 비 공 사	-	-	4	63	6	88	-	-	**	**
등 대 전 기 공 사	-	-	-	-	**	**	-	-	-	-
항 로 표 지 전 기 설 비 공 사	-	-	-	-	-	-	-	-	-	-
항 만 관 련 기 타 전 기 설 비 공 사	-	-	**	**	4	71	-	-	-	-
항 만 관 련 유 지 보 수 단 가 계 약 공 사	-	-	-	-	-	-	-	-	-	-
일 반 전 기 철 도 설 비 공 사	-	-	20	356	19	295	4	78	**	**
전 기 철 도 설 비 공 사	-	-	6	120	8	120	-	-	**	**
고 속 철 도 전 기 설 비 공 사	-	-	5	100	**	**	**	**	**	**
지 하 철 도 전 기 설 비 공 사	-	-	7	176	-	-	-	-	-	-
기 타 철 도 관 련 전 기 설 비 공 사	-	-	3	77	**	**	-	-	-	-
기 타 전 기 설 비 공 사	77	1,381	4,129	79,413	1,079	19,458	670	13,153	1,267	24,319

세부공사별 공사실적(합계)(32)

Province, Scale of Work and Type of Work (Full and Part Time) (32)

(Unit : number, million)

전북 Jeonrabuk-do		전남 Jeonranam-do		경북 Gyeongsangbuk-do		경남 Gyeongsangnam-do		제주 Jeju-do		City, Province / Scale of Work & Type of Work
건수 Number	금액 Amount	건수 Number	금액 Amount	건수 Number	금액 Amount	건수 Number	금액 Amount	건수 Number	금액 Amount	
7,396	128,965	11,518	204,182	12,002	205,468	8,023	140,193	2,907	46,629	
17	303	43	864	23	456	15	268	20	408	
-	-	**	**	**	**	-	-	-	-	
58	1,202	87	1,793	73	1,641	87	1,750	41	915	
-	-	-	-	**	**	-	-	**	**	
12	281	37	757	41	798	28	666	28	619	
135	2,729	166	3,193	209	4,322	150	2,853	138	2,249	
270	5,537	343	7,198	325	6,413	318	6,105	102	1,997	
5	142	7	140	**	**	**	**	-	-	
131	2,233	125	2,398	158	3,091	114	2,228	19	429	
254	5,378	498	9,946	375	7,602	430	8,368	84	1,765	
57	1,179	85	1,748	103	1,956	110	2,077	19	410	
7	120	10	214	9	150	4	84	**	**	
42	811	68	1,326	62	1,208	53	972	12	261	
197	3,854	261	5,047	221	4,326	283	5,085	94	1,951	
24	406	17	334	**	**	3	83	**	**	
14	253	17	318	28	547	16	324	6	126	
15	241	14	249	38	707	19	341	9	165	
4	83	5	108	12	182	7	131	-	-	
422	8,301	496	9,465	453	8,967	504	9,910	536	6,709	
20	380	10	152	19	339	9	156	4	101	
350	7,003	542	9,974	799	14,674	620	11,826	171	3,662	
**	**	11	259	10	248	10	228	-	-	
**	**	3	52	10	254	12	225	**	**	
3	67	-	-	3	57	8	125	-	-	
-	-	**	**	**	**	**	**	3	71	
-	-	-	-	-	-	-	-	-	-	
-	-	-	-	**	**	-	-	-	-	
**	**	-	-	-	-	**	20	-	-	
-	-	-	-	-	-	-	-	-	-	
**	**	-	-	**	**	-	-	**	**	
-	-	-	-	-	-	-	-	-	-	
**	**	14	235	**	**	**	**	5	82	
-	-	-	-	-	-	-	-	**	**	
-	-	-	-	-	-	-	-	-	-	
-	-	11	182	3	74	3	55	6	115	
-	-	-	-	-	-	-	-	-	-	
8	137	7	156	29	581	23	277	-	-	
**	**	-	-	**	**	**	**	-	-	
-	-	**	**	**	**	-	-	-	-	
-	-	6	130	**	**	-	-	-	-	
-	-	4	103	-	-	**	**	-	-	
867	16,482	1,299	25,013	1,255	23,922	1,154	22,285	447	8,796	

7. 시도별 공사규모별

The Actuality of Electrical Work Completed by City,

(단위 : 건, 백만원)

시도 / 공사규모 및 세부공종	세종 Sejong		경기 Gyeonggi-do		강원 Gangwon-do		충북 Chungcheongbuk-do		충남 Chungcheongnam-do	
	건수 Number	금액 Amount	건수 Number	금액 Amount	건수 Number	금액 Amount	건수 Number	금액 Amount	건수 Number	금액 Amount
4천만원이상 ~ 5천만원미만	71	3,172	2,184	97,822	374	16,909	385	17,179	529	23,687
원자력발전설비공사	-	-	**	46	-	-	-	-	**	50
화력발전설비공사	-	-	5	221	-	-	-	-	16	737
풍력발전설비공사	-	-	-	-	-	-	-	-	-	-
수력발전설비공사	-	-	**	92	-	-	-	-	-	-
조력발전설비공사	-	-	-	-	-	-	-	-	-	-
태양에너지발전설비공사	15	672	99	4,391	61	2,921	23	1,038	53	2,387
내연발전설비공사	-	-	-	-	-	-	-	-	-	-
열병합발전설비공사	-	-	6	281	-	-	-	-	3	138
기타발전소설비공사	-	-	5	231	-	-	-	-	**	44
154KV미만송전설비공사	-	-	3	134	-	-	-	-	-	-
154KV이상-345KV미만송전설비공사	-	-	6	276	-	-	**	43	-	-
345KV이상-765KV미만송전설비공사	-	-	**	91	-	-	-	-	-	-
765KV이상송전설비공사	-	-	-	-	-	-	-	-	-	-
기타송전설비공사	-	-	**	90	-	-	-	-	-	-
22.9KV이상-154KV미만변전설비공사	-	-	27	1,199	5	225	-	-	**	90
154KV이상-345KV미만변전설비공사	-	-	12	537	-	-	**	81	3	122
345KV이상-765KV미만변전설비공사	-	-	-	-	-	-	-	-	-	-
765KV이상변전설비공사	-	-	-	-	-	-	-	-	-	-
기타변전설비공사	-	-	9	411	**	43	**	42	**	47
6600V미만배전설비공사	-	-	8	349	**	41	4	168	-	-
6600-22900V이하배전설비공사	3	141	84	3,748	25	1,095	11	492	13	580
기타배전설비공사	-	-	8	359	**	98	**	88	**	93
환경시설물관련건축물전기설비	-	-	9	392	-	-	-	-	4	188
집진기관련전기설비	-	-	-	-	-	-	-	-	-	-
상수도(정수장관련)전기설비	-	-	3	130	**	90	**	40	**	87
하수(폐수)종말처리장전기설비	-	-	22	939	3	141	**	91	**	98
폐기물(소각로소각장지역난방)처리시설전기설비	-	-	3	139	-	-	-	-	-	-
환경시설물중달리분류되지않은전기설비	-	-	**	95	-	-	-	-	**	45
환경시설물중유지보수단가계약공사	-	-	-	-	-	-	**	49	-	-
공장관련건축물전기설비	**	89	200	9,000	17	746	52	2,303	68	3,015
정유및가스시설전기설비	**	50	12	531	-	-	-	-	-	-
제철소전기설비	-	-	10	446	-	-	-	-	5	225
공장시설물중달리분류되지않은전기설비	11	478	84	3,761	-	-	16	733	20	904
공장시설물중유지보수단가계약공사	-	-	4	167	**	89	-	-	**	92
아파트5층이상-15층이하전기설비공사	-	-	27	1,220	3	130	-	-	**	97
아파트16층이상전기설비공사	-	-	47	2,108	**	44	-	-	-	-
5층이하단독주택및기타전기설비공사	**	44	100	4,443	10	447	3	122	9	384
주상복합아파트19층이하전기설비공사	-	-	7	305	-	-	-	-	-	-
주상복합아파트20층이상전기설비공사	-	-	4	172	-	-	-	-	-	-
전통양식건축물전기설비공사	-	-	-	-	-	-	-	-	-	-

세부공사별 공사실적(합계)(33)

Province, Scale of Work and Type of Work (Full and Part Time) (33)

(Unit : number, million)

전북 Jeonrabuk-do		전남 Jeonranam-do		경북 Gyeongsangbuk-do		경남 Gyeongsangnam-do		제주 Jeju-do		City, Province / Scale of Work & Type of Work
건수 Number	금액 Amount	건수 Number	금액 Amount	건수 Number	금액 Amount	건수 Number	금액 Amount	건수 Number	금액 Amount	
474	21,303	655	29,240	720	32,411	513	22,978	224	9,942	
-	-	**	45	-	-	-	-	-	-	
-	-	4	180	-	-	**	84	-	-	
-	-	-	-	-	-	-	-	**	50	
-	-	**	48	-	-	-	-	-	-	
-	-	-	-	-	-	-	-	-	-	
107	4,761	95	4,224	60	2,662	26	1,128	7	311	
-	-	3	144	-	-	-	-	-	-	
-	-	**	92	**	43	**	40	-	-	
-	-	4	188	6	255	**	40	-	-	
-	-	**	47	-	-	-	-	-	-	
-	-	**	44	8	363	-	-	-	-	
-	-	**	43	-	-	-	-	-	-	
-	-	-	-	-	-	-	-	-	-	
-	-	**	40	-	-	-	-	-	-	
-	-	**	93	-	-	7	319	-	-	
**	89	-	-	**	47	7	321	-	-	
-	-	-	-	-	-	**	43	-	-	
-	-	-	-	-	-	-	-	-	-	
-	-	-	-	**	96	**	91	-	-	
3	132	6	278	13	575	-	-	3	126	
6	278	31	1,344	30	1,369	23	1,023	8	375	
-	-	3	135	**	49	**	90	-	-	
**	49	**	50	**	95	**	44	-	-	
-	-	-	-	**	43	-	-	-	-	
-	-	**	82	3	126	**	83	-	-	
6	268	**	96	**	89	**	41	**	48	
-	-	**	92	-	-	-	-	**	87	
5	231	**	87	**	91	**	43	-	-	
-	-	-	-	-	-	-	-	-	-	
34	1,517	50	2,268	93	4,225	67	2,977	**	42	
-	-	**	49	**	44	**	46	-	-	
**	86	22	999	53	2,377	**	89	-	-	
5	214	34	1,517	22	998	21	916	-	-	
-	-	**	42	**	43	-	-	-	-	
3	132	**	97	**	42	3	136	-	-	
-	-	5	215	4	193	**	86	**	88	
7	303	7	304	10	429	**	99	9	393	
-	-	-	-	4	176	-	-	-	-	
-	-	-	-	-	-	-	-	-	-	
-	-	**	42	**	94	-	-	-	-	

7. 시도별 공사규모별

The Actuality of Electrical Work Completed by City,

(단위 : 건, 백만원)

시도 / 공사규모 및 세부공종	세종 Sejong		경기 Gyeonggi-do		강원 Gangwon-do		충북 Chungcheongbuk-do		충남 Chungcheongnam-do	
	건수 Number	금액 Amount	건수 Number	금액 Amount	건수 Number	금액 Amount	건수 Number	금액 Amount	건수 Number	금액 Amount
4 천 만 원 이 상 ~ 5 천 만 원 미 만	71	3,172	2,184	97,822	374	16,909	385	17,179	529	23,687
주거용으로달리분류되지않는전기설비공사	**	90	16	740	**	44	-	-	**	49
주거용건축물유지보수단가계약공사	-	-	-	-	-	-	-	-	-	-
빌딩오피스텔30층이하전기설비공사	**	92	86	3,832	7	306	**	44	7	321
빌딩오피스텔31층이상전기설비공사	-	-	3	140	-	-	-	-	-	-
호텔등기타숙박시설전기설비공사	-	-	11	489	-	-	3	128	**	92
백화점쇼핑센터상가시장전기설비공사	6	263	95	4,262	6	266	6	266	4	175
상업용으로달리분류되지않는전기설비공사	5	217	174	7,803	13	576	24	1,042	39	1,706
상업용건축물유지보수단가계약공사	-	-	11	462	-	-	-	-	**	48
공 공 청 사	**	91	51	2,289	23	1,041	10	445	4	180
학 교 시 설	4	175	102	4,595	28	1,279	37	1,669	40	1,798
병 원 복 지 시 설	**	44	25	1,131	8	349	7	298	5	220
방 송 국 공 연 시 설	**	47	3	131	-	-	-	-	-	-
박 물 관 전 시 시 설 종 교 시 설	-	-	26	1,147	6	271	3	145	**	89
공공용으로달리분리되지않는전기설비공사	-	-	51	2,313	20	909	14	627	16	716
공 공 용 유 지 단 가 계 약 공 사	-	-	3	134	-	-	**	45	-	-
공 원 및 놀 이 시 설	-	-	9	399	3	139	**	87	-	-
경 기 장 체 육 장 운 동 장	-	-	11	483	6	271	**	88	**	86
광 고 판 등 신 호 표 지 시 설	-	-	**	87	**	43	**	44	**	41
구조물로달리분류되지않는전기설비	5	225	151	6,800	23	1,032	46	2,036	42	1,881
구 조 물 의 유 지 보 수 단 가 계 약 공 사	-	-	3	126	-	-	3	130	-	-
일 반 도 로 전 기 설 비 공 사	4	182	152	6,891	31	1,377	32	1,473	30	1,386
고 속 도 록 전 기 설 비 공 사	-	-	9	399	4	183	-	-	-	-
도 로 교 량 전 기 설 비 공 사	-	-	**	85	-	-	**	41	-	-
터 널 전 기 설 비 공 사	-	-	5	222	**	43	**	43	**	50
공 항 건 축 및 옥 외 설 비 공 사	-	-	-	-	-	-	-	-	-	-
공 항 전 력 공 급 설 비 공 사	-	-	**	49	-	-	-	-	-	-
공 항 활 주 로 전 기 공 사	-	-	-	-	-	-	-	-	-	-
항 공 등 화 관 제 전 기 설 비 공 사	-	-	-	-	-	-	-	-	-	-
공 항 조 명 타 워 전 기 설 비 공 사	-	-	-	-	-	-	-	-	-	-
기 타 공 항 전 기 설 비 공 사	-	-	-	-	-	-	-	-	-	-
공 항 유 지 보 수 단 가 계 약 공 사	-	-	-	-	-	-	-	-	-	-
항 만 관 련 건 축 및 옥 외 설 비 공 사	-	-	-	-	**	44	-	-	-	-
등 대 전 기 공 사	-	-	-	-	-	-	-	-	-	-
항 로 표 지 전 기 설 비 공 사	-	-	-	-	-	-	-	-	-	-
항 만 관 련 기 타 전 기 설 비 공 사	-	-	-	-	**	91	-	-	-	-
항 만 관 련 유 지 보 수 단 가 계 약 공 사	-	-	-	-	-	-	-	-	-	-
일 반 전 기 철 도 설 비 공 사	-	-	4	173	-	-	**	91	-	-
전 기 철 도 설 비 공 사	-	-	**	42	-	-	-	-	**	49
고 속 철 도 전 기 설 비 공 사	-	-	-	-	-	-	**	41	-	-
지 하 철 도 전 기 설 비 공 사	-	-	6	250	**	44	-	-	-	-
기 타 철 도 관 련 전 기 설 비 공 사	-	-	**	42	-	-	**	50	-	-
기 타 전 기 설 비 공 사	5	230	351	15,728	54	2,407	65	2,920	121	5,377

세부공사별 공사실적(합계)(34)

Province, Scale of Work and Type of Work (Full and Part Time) (34)

(Unit : number, million)

전북 Jeonrabuk-do		전남 Jeonranam-do		경북 Gyeongsangbuk-do		경남 Gyeongsangnam-do		제주 Jeju-do		City, Province / Scale of Work & Type of Work
건수 Number	금액 Amount	건수 Number	금액 Amount	건수 Number	금액 Amount	건수 Number	금액 Amount	건수 Number	금액 Amount	
474	21,303	655	29,240	720	32,411	513	22,978	224	9,942	
**	87	3	136	**	45	**	45	4	168	
-	-	-	-	-	-	-	-	-	-	
8	361	11	479	7	311	9	393	3	127	
-	-	-	-	-	-	-	-	**	43	
3	131	5	217	3	138	6	270	4	179	
19	858	11	492	16	702	14	637	10	438	
21	931	29	1,322	33	1,497	15	681	16	719	
**	49	**	42	-	-	-	-	-	-	
9	406	12	545	16	726	10	459	3	128	
30	1,366	43	1,881	59	2,693	62	2,800	26	1,165	
**	85	8	361	10	448	12	530	3	127	
3	133	**	50	**	41	-	-	**	45	
8	358	**	82	8	375	8	362	-	-	
16	719	25	1,117	12	550	22	968	7	307	
**	50	-	-	-	-	**	42	**	41	
**	89	3	135	**	91	5	219	**	45	
**	93	-	-	6	266	4	185	-	-	
**	48	**	92	**	44	-	-	**	46	
49	2,210	35	1,557	48	2,157	40	1,794	21	931	
4	194	-	-	**	40	-	-	-	-	
33	1,492	55	2,453	49	2,202	42	1,895	38	1,695	
**	46	5	214	-	-	-	-	-	-	
-	-	**	47	**	41	**	46	-	-	
**	93	**	90	**	92	**	50	-	-	
-	-	3	133	-	-	-	-	-	-	
-	-	-	-	-	-	-	-	-	-	
-	-	-	-	**	43	-	-	-	-	
-	-	-	-	-	-	**	45	-	-	
-	-	-	-	-	-	-	-	-	-	
-	-	-	-	-	-	-	-	**	46	
-	-	-	-	-	-	-	-	-	-	
-	-	-	-	**	48	-	-	-	-	
-	-	-	-	-	-	-	-	-	-	
-	-	-	-	-	-	-	-	-	-	
-	-	**	47	-	-	-	-	-	-	
-	-	-	-	-	-	-	-	-	-	
**	49	**	49	**	42	**	96	-	-	
-	-	-	-	**	91	-	-	-	-	
-	-	-	-	-	-	-	-	-	-	
-	-	-	-	-	-	-	-	-	-	
-	-	-	-	-	-	-	-	-	-	
74	3,345	106	4,726	110	4,924	78	3,544	44	1,961	

7. 시도별 공사규모별

The Actuality of Electrical Work Completed by City,

(단위 : 건, 백만원)

시도 / 공사규모 및 세부공종	세종 Sejong		경기 Gyeonggi-do		강원 Gangwon-do		충북 Chungcheongbuk-do		충남 Chungcheongnam-do	
	건수 Number	금액 Amount	건수 Number	금액 Amount	건수 Number	금액 Amount	건수 Number	금액 Amount	건수 Number	금액 Amount
5천만원이상 ~ 1억원미만	142	10,429	5,258	372,859	896	63,632	1,007	71,010	1,455	103,177
원자력발전설비공사	-	-	-	-	-	-	-	-	**	180
화력발전설비공사	-	-	29	1,993	6	487	-	-	65	4,669
풍력발전설비공사	-	-	-	-	**	85	-	-	-	-
수력발전설비공사	-	-	-	-	-	-	**	62	**	52
조력발전설비공사	-	-	**	95	-	-	-	-	**	70
태양에너지발전설비공사	38	3,265	351	26,217	96	6,902	98	7,248	214	16,512
내연발전설비공사	-	-	**	94	-	-	-	-	**	150
열병합발전설비공사	-	-	8	513	-	-	-	-	**	164
기타발전소설비공사	-	-	26	1,880	3	211	**	158	7	563
154KV미만송전설비공사	-	-	3	181	-	-	-	-	**	166
154KV이상-345KV미만송전설비공사	-	-	22	1,621	4	349	**	61	**	187
345KV이상-765KV미만송전설비공사	-	-	**	137	-	-	**	86	-	-
765KV이상송전설비공사	-	-	-	-	-	-	-	-	-	-
기타송전설비공사	-	-	4	273	**	87	-	-	-	-
22.9KV이상-154KV미만변전설비공사	**	108	48	3,468	7	525	5	340	3	211
154KV이상-345KV미만변전설비공사	-	-	26	1,979	5	385	6	414	11	828
345KV이상-765KV미만변전설비공사	-	-	7	560	**	89	-	-	3	218
765KV이상변전설비공사	-	-	**	121	-	-	-	-	**	67
기타변전설비공사	**	51	16	1,108	**	118	4	300	-	-
6600V미만배전설비공사	-	-	26	1,696	**	51	7	493	3	237
6600-22900V이하배전설비공사	5	345	306	22,385	72	5,516	31	2,239	108	7,921
기타배전설비공사	**	73	47	3,305	3	213	13	897	**	165
환경시설물관련건축물전기설비	-	-	20	1,363	4	269	3	176	3	191
집진기관련전기설비	-	-	3	188	-	-	**	68	-	-
상수도(정수장관련)전기설비	**	69	14	1,079	-	-	**	63	3	184
하수(폐수)종말처리장전기설비	-	-	21	1,423	4	248	4	343	3	243
폐기물(소각로소각장지역난방)처리시설전기설비	-	-	9	594	-	-	**	131	-	-
환경시설물중달리분류되지않은전기설비	-	-	8	545	**	83	3	176	**	61
환경시설물중유지보수단가계약공사	-	-	**	59	-	-	-	-	-	-
공장관련건축물전기설비	8	535	542	37,775	28	1,906	167	12,108	145	9,788
정유및가스시설전기설비	**	143	26	1,857	-	-	-	-	9	644
제철소전기설비	-	-	16	1,114	-	-	-	-	9	633
공장시설물중달리분류되지않은전기설비	**	133	161	10,977	8	530	25	1,721	71	4,610
공장시설물중유지보수단가계약공사	-	-	9	563	5	345	15	909	**	61
아파트5층이상-15층이하전기설비공사	3	215	41	2,781	4	244	6	454	6	419
아파트16층이상전기설비공사	7	512	108	7,895	-	-	5	347	4	338
5층이하단독주택및기타전기설비공사	3	248	186	12,320	22	1,461	10	772	20	1,415
주상복합아파트19층이하전기설비공사	-	-	29	2,141	-	-	-	-	**	107
주상복합아파트20층이상전기설비공사	-	-	10	685	**	51	-	-	-	-
전통양식건축물전기설비공사	-	-	**	54	-	-	-	-	-	-

세부공사별 공사실적(합계)(35)

Province, Scale of Work and Type of Work (Full and Part Time) (35)

(Unit : number, million)

전북 Jeonrabuk-do		전남 Jeonranam-do		경북 Gyeongsangbuk-do		경남 Gyeongsangnam-do		제주 Jeju-do		City, Province / Scale of Work & Type of Work
건수 Number	금액 Amount	건수 Number	금액 Amount	건수 Number	금액 Amount	건수 Number	금액 Amount	건수 Number	금액 Amount	
1,455	106,526	1,751	123,821	1,736	121,915	1,330	93,625	356	25,437	
**	69	-	-	-	-	**	68	-	-	
**	51	22	1,660	5	306	7	530	**	70	
**	162	-	-	**	61	-	-	4	264	
**	74	-	-	**	70	**	52	-	-	
**	73	-	-	-	-	-	-	-	-	
558	43,542	358	27,126	198	14,996	148	11,450	15	1,082	
-	-	39	2,686	-	-	-	-	-	-	
-	-	8	469	4	326	**	77	-	-	
-	-	7	521	5	384	6	397	-	-	
-	-	**	182	**	59	**	84	-	-	
3	216	4	234	5	387	**	133	**	95	
-	-	-	-	-	-	**	59	-	-	
-	-	-	-	-	-	-	-	-	-	
-	-	**	50	-	-	**	73	-	-	
6	448	9	640	3	246	18	1,243	**	142	
3	233	5	328	12	996	7	477	**	99	
-	-	-	-	**	56	4	297	-	-	
-	-	**	74	-	-	-	-	-	-	
**	142	**	165	**	136	**	137	**	64	
**	147	10	697	7	496	3	190	3	249	
49	3,515	70	5,240	95	6,728	69	5,039	20	1,490	
4	286	41	2,665	13	872	5	354	**	63	
4	238	3	217	7	541	**	53	-	-	
-	-	**	86	-	-	-	-	-	-	
**	73	3	188	4	258	**	76	-	-	
22	1,603	**	124	12	880	4	270	**	181	
**	167	-	-	**	70	**	139	-	-	
3	181	4	275	**	67	4	324	-	-	
-	-	**	150	-	-	-	-	-	-	
104	7,279	142	9,668	188	13,249	133	9,262	4	260	
**	98	14	1,017	**	161	**	90	-	-	
**	54	60	4,070	109	7,691	3	179	-	-	
12	889	89	6,219	109	6,765	35	2,302	-	-	
-	-	17	1,372	4	272	**	54	-	-	
8	552	**	72	6	397	4	262	8	557	
5	387	28	2,113	13	968	9	644	**	146	
9	640	24	1,622	23	1,576	11	673	24	1,536	
**	68	**	51	3	217	3	175	4	240	
-	-	4	316	**	77	-	-	-	-	
**	62	-	-	-	-	-	-	-	-	

7. 시도별 공사규모별

The Actuality of Electrical Work Completed by City,

(단위 : 건, 백만원)

시도 / 공사규모 및 세부공종	세종 Sejong		경기 Gyeonggi-do		강원 Gangwon-do		충북 Chungcheongbuk-do		충남 Chungcheongnam-do	
	건수 Number	금액 Amount	건수 Number	금액 Amount	건수 Number	금액 Amount	건수 Number	금액 Amount	건수 Number	금액 Amount
5 천 만 원 이 상 ~ 1 억 원 미 만	142	10,429	5,258	372,859	896	63,632	1,007	71,010	1,455	103,177
주거용으로달리분류되지않는전기설비공사	-	-	30	1,916	7	497	**	76	5	414
주거용건축물유지보수단가계약공사	-	-	-	-	-	-	-	-	-	-
빌딩오피스텔30층이하전기설비공사	8	571	201	14,569	16	1,285	10	688	19	1,426
빌딩오피스텔31층이상전기설비공사	-	-	11	882	-	-	-	-	-	-
호텔등기타숙박시설전기설비공사	-	-	31	2,179	8	519	6	481	4	273
백화점쇼핑센터상가시장전기설비공사	6	410	175	12,203	18	1,318	22	1,590	24	1,636
상업용으로달리분류되지않는전기설비공사	6	394	355	25,136	23	1,625	44	3,037	80	5,276
상업용건축물유지보수단가계약공사	-	-	16	1,093	**	94	**	95	-	-
공 공 청 사	**	116	102	7,279	71	4,902	20	1,440	16	989
학 교 시 설	8	607	279	20,156	82	5,493	88	6,131	101	7,072
병 원 복 지 시 설	**	136	65	4,668	20	1,357	6	416	16	1,170
방 송 국 공 연 시 설	-	-	4	275	**	78	-	-	5	303
박 물 관 전 시 시 설 종 교 시 설	**	157	34	2,591	16	1,223	6	412	5	375
공공용으로달리분리되지않는전기설비공사	5	357	109	7,743	49	3,478	39	2,803	39	2,841
공 공 용 유 지 단 가 계 약 공 사	-	-	9	637	-	-	**	72	-	-
공 원 및 놀 이 시 설	-	-	8	608	5	394	**	97	-	-
경 기 장 체 육 장 운 동 장	-	-	24	1,715	4	296	6	422	6	450
광 고 판 등 신 호 표 지 시 설	-	-	7	540	**	83	-	-	**	83
구조물로달리분류되지않는전기설비	7	478	370	25,578	62	4,291	68	4,688	82	5,512
구 조 물 의 유 지 보 수 단 가 계 약 공 사	-	-	17	1,297	**	167	3	216	3	252
일 반 도 로 전 기 설 비 공 사	5	357	420	30,169	80	5,721	89	6,163	74	5,150
고 속 도 록 전 기 설 비 공 사	**	54	13	923	5	312	6	484	**	156
도 로 교 량 전 기 설 비 공 사	-	-	5	330	**	62	3	212	**	58
터 널 전 기 설 비 공 사	-	-	8	563	**	62	-	-	**	65
공 항 건 축 및 옥 외 설 비 공 사	-	-	3	166	-	-	3	220	-	-
공 항 전 력 공 급 설 비 공 사	-	-	-	-	-	-	-	-	-	-
공 항 활 주 로 전 기 공 사	-	-	-	-	-	-	-	-	-	-
항 공 등 화 관 제 전 기 설 비 공 사	-	-	-	-	-	-	**	91	-	-
공 항 조 명 타 워 전 기 설 비 공 사	-	-	-	-	-	-	-	-	-	-
기 타 공 항 전 기 설 비 공 사	-	-	4	246	-	-	-	-	-	-
공 항 유 지 보 수 단 가 계 약 공 사	-	-	-	-	-	-	-	-	-	-
항 만 관 련 건 축 및 옥 외 설 비 공 사	-	-	**	52	-	-	-	-	-	-
등 대 전 기 공 사	-	-	**	53	-	-	-	-	-	-
항 로 표 지 전 기 설 비 공 사	-	-	-	-	-	-	-	-	-	-
항 만 관 련 기 타 전 기 설 비 공 사	-	-	**	68	-	-	-	-	-	-
항 만 관 련 유 지 보 수 단 가 계 약 공 사	-	-	-	-	-	-	-	-	-	-
일 반 전 기 철 도 설 비 공 사	**	56	14	1,036	4	266	**	161	**	193
전 기 철 도 설 비 공 사	-	-	6	433	5	338	-	-	-	-
고 속 철 도 전 기 설 비 공 사	-	-	**	75	-	-	-	-	-	-
지 하 철 도 전 기 설 비 공 사	-	-	**	123	-	-	4	259	-	-
기 타 철 도 관 련 전 기 설 비 공 사	-	-	**	87	-	-	-	-	**	60
기 타 전 기 설 비 공 사	16	1,038	762	53,679	129	9,124	161	10,854	253	17,769

세부공사별 공사실적(합계)(36)

Province, Scale of Work and Type of Work (Full and Part Time) (36)

(Unit : number, million)

전북 Jeonrabuk-do		전남 Jeonranam-do		경북 Gyeongsangbuk-do		경남 Gyeongsangnam-do		제주 Jeju-do		City, Province / Scale of Work & Type of Work
건수 Number	금액 Amount	건수 Number	금액 Amount	건수 Number	금액 Amount	건수 Number	금액 Amount	건수 Number	금액 Amount	
1,455	106,526	1,751	123,821	1,736	121,915	1,330	93,625	356	25,437	
**	50	6	454	5	359	**	117	5	375	
-	-	**	71	**	55	-	-	-	-	
11	739	21	1,460	15	1,093	20	1,506	8	611	
-	-	-	-	**	61	**	94	-	-	
3	213	7	492	7	455	9	672	6	454	
25	1,633	42	2,772	65	4,402	39	2,800	14	1,056	
59	4,083	63	4,432	69	4,626	66	4,244	19	1,242	
-	-	**	126	**	61	**	83	**	96	
27	1,833	35	2,586	34	2,431	31	2,214	9	639	
108	7,735	103	7,198	178	12,651	143	10,206	32	2,245	
8	584	16	1,180	30	2,155	20	1,443	10	770	
**	58	3	173	**	64	-	-	-	-	
7	489	12	770	14	999	7	439	**	93	
46	3,121	54	3,735	49	3,278	56	3,870	11	758	
5	390	-	-	4	285	-	-	**	96	
4	209	5	358	6	454	4	234	-	-	
**	165	**	133	11	828	5	339	-	-	
**	144	3	172	**	136	-	-	**	67	
74	5,319	105	7,171	94	6,298	96	6,678	24	1,799	
12	740	5	371	4	238	**	148	-	-	
96	6,621	82	5,530	90	6,288	118	8,047	39	2,784	
**	121	5	396	**	139	3	267	-	-	
**	166	**	51	**	148	**	153	-	-	
**	158	5	369	3	247	-	-	-	-	
-	-	**	65	-	-	**	67	-	-	
-	-	-	-	-	-	-	-	-	-	
-	-	-	-	-	-	-	-	-	-	
-	-	-	-	-	-	-	-	-	-	
-	-	-	-	-	-	-	-	-	-	
-	-	-	-	-	-	-	-	-	-	
-	-	-	-	-	-	-	-	-	-	
**	135	**	110	**	114	-	-	**	115	
-	-	-	-	-	-	-	-	-	-	
-	-	-	-	-	-	-	-	-	-	
-	-	6	473	**	61	**	125	-	-	
-	-	-	-	-	-	-	-	-	-	
5	343	4	324	10	732	8	537	**	61	
-	-	**	53	4	312	**	56	-	-	
-	-	3	236	3	204	**	128	-	-	
-	-	**	87	-	-	-	-	-	-	
-	-	-	-	**	52	-	-	-	-	
136	9,685	172	11,535	185	12,959	197	13,675	76	5,399	

7. 시도별 공사규모별

The Actuality of Electrical Work Completed by City,

(단위 : 건, 백만원)

시도 / 공사규모 및 세부공종	세종 Sejong		경기 Gyeonggi-do		강원 Gangwon-do		충북 Chungcheongbuk-do		충남 Chungcheongnam-do	
	건수 Number	금액 Amount	건수 Number	금액 Amount	건수 Number	금액 Amount	건수 Number	금액 Amount	건수 Number	금액 Amount
1억원이상 ~ 3억원미만	280	43,451	5,435	910,788	1,017	165,391	857	142,199	1,723	276,100
원자력발전설비공사	-	-	7	1,481	-	-	**	140	-	-
화력발전설비공사	-	-	39	7,047	4	717	-	-	48	8,224
풍력발전설비공사	-	-	**	110	-	-	-	-	-	-
수력발전설비공사	-	-	**	102	-	-	-	-	-	-
조력발전설비공사	-	-	**	250	-	-	**	125	**	426
태양에너지발전설비공사	178	26,895	940	150,336	301	44,903	212	32,841	665	99,633
내연발전설비공사	-	-	-	-	-	-	-	-	**	193
열병합발전설비공사	-	-	5	1,042	-	-	-	-	**	115
기타발전소설비공사	-	-	31	5,244	3	488	**	174	11	1,943
154KV미만송전설비공사	-	-	8	1,532	**	180	-	-	**	366
154KV이상-345KV미만송전설비공사	-	-	56	9,828	4	554	3	577	4	873
345KV이상-765KV미만송전설비공사	-	-	9	1,466	**	341	-	-	**	222
765KV이상송전설비공사	-	-	**	100	**	270	**	281	-	-
기타송전설비공사	-	-	6	1,210	**	284	-	-	-	-
22.9KV이상-154KV미만변전설비공사	**	132	40	6,602	**	339	5	754	4	655
154KV이상-345KV미만변전설비공사	**	306	53	8,245	21	3,414	15	2,147	21	3,304
345KV이상-765KV미만변전설비공사	**	119	10	1,900	**	444	-	-	4	890
765KV이상변전설비공사	**	163	5	732	**	170	**	284	**	163
기타변전설비공사	-	-	7	1,259	**	142	**	300	**	237
6600V미만배전설비공사	-	-	11	2,085	7	1,420	5	816	**	259
6600-22900V이하배전설비공사	15	2,392	328	55,642	94	16,892	56	9,571	98	16,463
기타배전설비공사	-	-	37	5,986	7	1,120	6	1,192	7	1,139
환경시설물관련건축물전기설비	-	-	19	3,410	-	-	4	725	3	483
집진기관련전기설비	-	-	4	696	-	-	-	-	-	-
상수도(정수장관련)전기설비	-	-	9	1,744	3	382	**	225	3	574
하수(폐수)종말처리장전기설비	**	451	20	3,522	3	540	-	-	9	1,270
폐기물(소각로소각장지역난방)처리시설전기설비	**	219	9	1,420	**	311	-	-	-	-
환경시설물중달리분류되지않은전기설비	-	-	13	2,140	**	245	-	-	**	296
환경시설물중유지보수단가계약공사	-	-	**	151	-	-	-	-	-	-
공장관련건축물전기설비	4	626	343	56,975	26	4,489	109	19,109	98	16,125
정유및가스시설전기설비	**	143	28	5,148	-	-	**	386	12	1,959
제철소전기설비	-	-	22	3,847	-	-	-	-	11	2,161
공장시설물중달리분류되지않은전기설비	-	-	142	21,879	3	543	16	2,639	55	9,515
공장시설물중유지보수단가계약공사	-	-	17	2,669	**	298	**	432	3	612
아파트5층이상-15층이하전기설비공사	**	482	74	12,955	6	1,182	5	980	10	1,426
아파트16층이상전기설비공사	**	346	126	22,210	**	263	4	854	8	1,505
5층이하단독주택및기타전기설비공사	**	396	92	13,109	18	3,369	6	945	12	1,912
주상복합아파트19층이하전기설비공사	**	101	51	9,892	**	392	-	-	8	1,140
주상복합아파트20층이상전기설비공사	-	-	20	3,689	-	-	**	110	**	397
전통양식건축물전기설비공사	-	-	-	-	-	-	-	-	-	-

세부공사별 공사실적(합계)(37)

Province, Scale of Work and Type of Work (Full and Part Time) (37)

(Unit : number, million)

전북 Jeonrabuk-do		전남 Jeonranam-do		경북 Gyeongsangbuk-do		경남 Gyeongsangnam-do		제주 Jeju-do		City, Province / Scale of Work & Type of Work
건수 Number	금액 Amount	건수 Number	금액 Amount	건수 Number	금액 Amount	건수 Number	금액 Amount	건수 Number	금액 Amount	
4,275	663,143	2,438	404,926	2,036	332,300	1,335	215,742	437	72,810	
**	264	5	811	**	277	**	268	-	-	
**	243	27	5,025	10	1,906	10	1,877	-	-	
**	238	3	571	3	363	**	453	3	708	
-	-	3	641	-	-	-	-	-	-	
**	287	3	414	-	-	-	-	**	113	
3,493	531,295	1,179	186,291	773	119,149	361	52,121	117	18,260	
**	121	3	533	**	101	-	-	-	-	
-	-	5	799	3	468	-	-	-	-	
10	1,783	22	4,019	6	1,202	11	1,906	**	426	
-	-	-	-	**	261	-	-	-	-	
3	482	10	1,836	4	615	4	827	-	-	
-	-	12	1,622	**	342	-	-	-	-	
-	-	-	-	-	-	-	-	-	-	
-	-	**	410	**	217	**	151	-	-	
5	1,056	3	530	11	1,868	17	3,055	5	785	
11	1,769	13	2,289	22	3,922	21	3,431	**	313	
**	232	8	1,557	**	372	**	273	-	-	
-	-	-	-	-	-	**	328	-	-	
**	104	**	367	8	1,511	3	538	-	-	
**	251	7	1,721	5	1,074	4	704	-	-	
76	13,106	153	26,525	119	19,206	96	16,731	9	1,572	
10	1,972	16	3,214	5	893	10	2,077	3	567	
4	745	3	522	12	2,021	4	695	**	154	
-	-	**	455	**	391	**	127	-	-	
4	854	3	515	8	1,245	**	337	-	-	
**	273	-	-	6	855	5	991	3	581	
**	277	**	530	-	-	-	-	-	-	
4	627	5	687	7	1,200	6	998	**	124	
-	-	-	-	-	-	-	-	-	-	
68	10,981	108	19,355	131	22,637	98	15,858	6	951	
**	182	18	3,563	4	599	**	139	-	-	
-	-	75	12,630	86	14,884	3	628	-	-	
12	1,735	66	11,294	35	6,328	19	3,145	-	-	
**	186	16	3,183	5	1,021	**	388	-	-	
7	1,249	11	2,025	8	1,246	9	1,735	20	3,764	
11	2,027	27	5,123	15	2,708	8	1,451	9	1,685	
5	686	22	3,761	14	2,555	13	1,980	15	2,356	
**	352	6	1,094	**	314	**	168	-	-	
**	114	5	826	**	233	**	206	**	126	
**	137	-	-	**	152	-	-	-	-	

7. 시도별 공사규모별

The Actuality of Electrical Work Completed by City,

(단위 : 건, 백만원)

시도 / 공사규모 및 세부공종	세종 Sejong		경기 Gyeonggi-do		강원 Gangwon-do		충북 Chungcheongbuk-do		충남 Chungcheongnam-do	
	건수 Number	금액 Amount	건수 Number	금액 Amount	건수 Number	금액 Amount	건수 Number	금액 Amount	건수 Number	금액 Amount
1 억 원 이 상 ~ 3 억 원 미 만	280	43,451	5,435	910,788	1,017	165,391	857	142,199	1,723	276,100
주거용으로달리분류되지않는전기설비공사	**	100	34	5,223	4	745	**	241	**	275
주거용건축물유지보수단가계약공사	-	-	-	-	-	-	-	-	-	-
빌딩오피스텔30층이하전기설비공사	7	1,125	220	38,016	12	1,818	10	1,792	16	2,582
빌딩오피스텔31층이상전기설비공사	-	-	15	2,556	-	-	-	-	-	-
호텔등기타숙박시설전기설비공사	-	-	30	5,314	5	801	**	374	5	910
백화점쇼핑센터상가시장전기설비공사	**	302	166	28,927	12	2,087	22	4,055	17	2,988
상업용으로달리분류되지않는전기설비공사	**	240	260	43,898	31	4,873	20	3,310	45	7,132
상업용건축물유지보수단가계약공사	-	-	10	1,551	-	-	-	-	**	185
공 공 청 사	5	1,113	138	24,521	82	13,749	23	3,505	21	3,202
학 교 시 설	11	1,856	429	71,461	50	8,006	53	8,414	57	8,983
병 원 복 지 시 설	**	136	51	8,539	19	3,018	13	2,169	19	2,952
방 송 국 공 연 시 설	**	111	6	1,021	4	617	**	262	**	436
박 물 관 전 시 시 설 종 교 시 설	-	-	44	7,744	7	1,387	5	992	9	1,692
공공용으로달리분리되지않는전기설비공사	3	357	101	17,465	37	5,805	29	4,771	40	6,447
공 공 용 유 지 단 가 계 약 공 사	-	-	**	161	-	-	-	-	-	-
공 원 및 놀 이 시 설	**	160	13	2,617	5	725	3	593	4	866
경 기 장 체 육 장 운 동 장	-	-	23	3,534	5	824	4	658	3	461
광 고 판 등 신 호 표 지 시 설	-	-	5	645	-	-	-	-	-	-
구조물로달리분류되지않는전기설비	4	841	268	43,817	46	7,200	50	7,672	83	14,104
구 조 물 의 유 지 보 수 단 가 계 약 공 사	-	-	8	1,303	-	-	-	-	**	197
일 반 도 로 전 기 설 비 공 사	7	1,119	304	52,509	45	7,869	31	5,352	59	10,727
고 속 도 록 전 기 설 비 공 사	**	250	22	4,210	8	1,594	**	191	3	523
도 로 교 량 전 기 설 비 공 사	-	-	4	692	-	-	-	-	4	721
터 널 전 기 설 비 공 사	-	-	12	2,265	5	1,236	6	982	**	349
공 항 건 축 및 옥 외 설 비 공 사	-	-	-	-	**	281	**	152	-	-
공 항 전 력 공 급 설 비 공 사	-	-	**	146	**	247	-	-	-	-
공 항 활 주 로 전 기 공 사	**	136	**	163	-	-	**	351	-	-
항 공 등 화 관 제 전 기 설 비 공 사	-	-	-	-	-	-	**	107	-	-
공 항 조 명 타 워 전 기 설 비 공 사	-	-	-	-	**	215	-	-	-	-
기 타 공 항 전 기 설 비 공 사	-	-	3	606	-	-	-	-	-	-
공 항 유 지 보 수 단 가 계 약 공 사	-	-	-	-	-	-	-	-	-	-
항 만 관 련 건 축 및 옥 외 설 비 공 사	-	-	**	194	**	164	-	-	-	-
등 대 전 기 공 사	-	-	-	-	-	-	-	-	-	-
항 로 표 지 전 기 설 비 공 사	-	-	**	134	**	103	-	-	-	-
항 만 관 련 기 타 전 기 설 비 공 사	-	-	**	496	**	253	-	-	**	105
항 만 관 련 유 지 보 수 단 가 계 약 공 사	-	-	-	-	-	-	-	-	-	-
일 반 전 기 철 도 설 비 공 사	3	365	30	5,757	4	777	6	1,227	4	584
전 기 철 도 설 비 공 사	-	-	21	3,827	**	274	4	647	**	141
고 속 철 도 전 기 설 비 공 사	-	-	8	1,518	**	245	**	177	**	148
지 하 철 도 전 기 설 비 공 사	-	-	19	3,358	-	-	-	-	-	-
기 타 철 도 관 련 전 기 설 비 공 사	-	-	-	-	-	-	**	296	**	174
기 타 전 기 설 비 공 사	16	2,347	578	95,727	105	16,512	101	17,439	209	33,967

세부공사별 공사실적(합계)(38)

Province, Scale of Work and Type of Work (Full and Part Time) (38)

(Unit : number, million)

전북 Jeonrabuk-do		전남 Jeonranam-do		경북 Gyeongsangbuk-do		경남 Gyeongsangnam-do		제주 Jeju-do		City, Province / Scale of Work & Type of Work
건수 Number	금액 Amount	건수 Number	금액 Amount	건수 Number	금액 Amount	건수 Number	금액 Amount	건수 Number	금액 Amount	
4,275	663,143	2,438	404,926	2,036	332,300	1,335	215,742	437	72,810	
6	1,030	3	401	3	442	-	-	5	715	
-	-	-	-	**	295	-	-	-	-	
16	3,022	27	5,272	18	2,941	15	2,540	14	2,668	
-	-	**	154	**	170	-	-	**	335	
3	482	17	2,940	8	1,453	14	1,958	5	736	
23	3,980	29	4,760	22	3,549	27	4,300	9	1,689	
32	5,250	39	6,321	58	8,485	32	5,415	14	2,172	
-	-	3	384	**	237	-	-	-	-	
22	4,157	27	4,093	27	4,591	35	5,979	4	871	
63	10,103	47	7,514	161	26,705	105	17,503	44	7,395	
19	2,879	19	3,476	28	4,687	20	3,365	6	1,117	
-	-	**	273	-	-	6	1,135	**	413	
9	1,422	8	1,248	12	2,209	6	907	3	529	
49	8,134	44	7,394	44	7,674	54	8,628	16	2,522	
3	501	**	145	**	241	-	-	-	-	
4	712	-	-	5	945	4	557	-	-	
**	325	**	120	5	1,008	7	1,140	**	312	
**	219	-	-	-	-	-	-	**	154	
78	12,407	88	15,076	85	13,732	70	12,120	14	2,350	
**	470	**	325	**	291	**	334	**	299	
51	8,911	49	8,196	54	9,156	53	9,243	28	4,487	
6	1,121	6	1,042	3	761	8	1,419	**	285	
**	477	**	269	5	771	**	128	-	-	
5	1,145	8	1,408	5	1,150	10	1,917	-	-	
**	185	-	-	**	138	-	-	-	-	
-	-	-	-	-	-	-	-	**	111	
-	-	**	239	**	182	-	-	-	-	
-	-	-	-	-	-	-	-	**	213	
-	-	-	-	-	-	-	-	-	-	
-	-	**	114	-	-	-	-	-	-	
-	-	-	-	-	-	-	-	-	-	
-	-	5	850	3	492	-	-	3	698	
-	-	-	-	-	-	-	-	-	-	
-	-	-	-	-	-	**	215	-	-	
-	-	4	788	-	-	**	170	**	252	
-	-	**	177	-	-	-	-	-	-	
5	1,148	8	1,599	16	2,834	5	1,017	-	-	
**	478	**	189	5	1,177	**	131	-	-	
-	-	**	385	**	409	**	105	-	-	
-	-	-	-	-	-	-	-	-	-	
**	209	4	993	-	-	-	-	-	-	
123	20,211	141	23,497	141	23,213	130	20,518	61	9,829	

7. 시도별 공사규모별

The Actuality of Electrical Work Completed by City,

(단위 : 건, 백만원)

시도 / 공사규모 및 세부공종	세종 Sejong		경기 Gyeonggi-do		강원 Gangwon-do		충북 Chungcheongbuk-do		충남 Chungcheongnam-do	
	건수 Number	금액 Amount	건수 Number	금액 Amount	건수 Number	금액 Amount	건수 Number	금액 Amount	건수 Number	금액 Amount
3억원이상 ~ 5억원미만	72	28,934	1,235	474,430	154	59,865	172	66,082	253	96,734
원자력발전설비공사	-	-	3	1,291	-	-	-	-	**	318
화력발전설비공사	-	-	8	2,910	-	-	-	-	13	4,742
풍력발전설비공사	-	-	-	-	-	-	-	-	-	-
수력발전설비공사	-	-	**	348	-	-	-	-	**	647
조력발전설비공사	-	-	-	-	-	-	-	-	-	-
태양에너지발전설비공사	31	12,743	135	51,752	24	9,650	25	9,961	25	9,849
내연발전설비공사	-	-	**	467	**	360	-	-	**	365
열병합발전설비공사	-	-	3	1,172	-	-	-	-	**	784
기타발전소설비공사	-	-	11	4,481	**	407	**	397	3	1,276
154KV미만송전설비공사	-	-	8	3,198	-	-	-	-	-	-
154KV이상-345KV미만송전설비공사	-	-	32	12,302	3	1,229	6	2,472	3	1,317
345KV이상-765KV미만송전설비공사	-	-	3	1,144	-	-	3	1,304	-	-
765KV이상송전설비공사	-	-	-	-	**	454	-	-	**	452
기타송전설비공사	-	-	**	726	-	-	-	-	-	-
22.9KV이상-154KV미만변전설비공사	**	425	7	2,649	3	974	**	403	-	-
154KV이상-345KV미만변전설비공사	-	-	16	6,149	**	315	7	2,720	5	1,936
345KV이상-765KV미만변전설비공사	-	-	3	1,254	-	-	-	-	3	1,230
765KV이상변전설비공사	-	-	4	1,716	**	327	**	440	-	-
기타변전설비공사	-	-	**	873	-	-	**	402	-	-
6600V미만배전설비공사	**	428	7	2,638	**	648	3	1,249	-	-
6600-22900V이하배전설비공사	5	2,028	89	34,610	25	9,974	12	4,727	27	10,179
기타배전설비공사	-	-	14	5,329	3	974	3	1,106	**	760
환경시설물관련건축물전기설비	-	-	7	2,814	-	-	-	-	**	826
집진기관련전기설비	-	-	-	-	-	-	-	-	-	-
상수도(정수장관련)전기설비	-	-	-	-	**	343	-	-	**	407
하수(폐수)종말처리장전기설비	-	-	7	2,787	**	337	**	434	**	408
폐기물(소각로소각장지역난방)처리시설전기설비	-	-	**	963	-	-	**	308	-	-
환경시설물중달리분류되지않은전기설비	-	-	**	704	-	-	-	-	**	415
환경시설물중유지보수단가계약공사	-	-	-	-	-	-	**	325	-	-
공장관련건축물전기설비	-	-	82	32,173	4	1,290	23	8,660	22	8,033
정유및가스시설전기설비	**	456	5	1,887	-	-	-	-	3	1,064
제철소전기설비	-	-	**	749	-	-	-	-	3	1,256
공장시설물중달리분류되지않은전기설비	**	724	22	8,430	-	-	4	1,593	10	3,813
공장시설물중유지보수단가계약공사	-	-	3	1,075	-	-	-	-	-	-
아파트5층이상-15층이하전기설비공사	**	342	27	10,493	5	1,887	3	1,147	**	826
아파트16층이상전기설비공사	6	2,472	60	23,497	3	1,266	5	2,096	**	675
5층이하단독주택및기타전기설비공사	-	-	8	3,126	-	-	-	-	**	359
주상복합아파트19층이하전기설비공사	-	-	17	6,496	-	-	-	-	**	412
주상복합아파트20층이상전기설비공사	-	-	13	5,204	-	-	-	-	-	-
전통양식건축물전기설비공사	-	-	-	-	-	-	-	-	-	-

세부공사별 공사실적(합계)(39)

Province, Scale of Work and Type of Work (Full and Part Time) (39)

(Unit : number, million)

전북 Jeonrabuk-do		전남 Jeonranam-do		경북 Gyeongsangbuk-do		경남 Gyeongsangnam-do		제주 Jeju-do		City, Province / Scale of Work & Type of Work
건수 Number	금액 Amount	건수 Number	금액 Amount	건수 Number	금액 Amount	건수 Number	금액 Amount	건수 Number	금액 Amount	
330	127,062	465	182,843	389	149,905	250	94,295	88	33,896	
**	649	**	912	**	748	**	329	-	-	
-	-	14	5,917	4	1,503	-	-	-	-	
**	495	-	-	**	303	-	-	**	339	
-	-	-	-	-	-	-	-	-	-	
-	-	-	-	-	-	-	-	-	-	
171	66,510	142	56,681	84	32,234	37	13,997	23	9,574	
-	-	-	-	-	-	-	-	-	-	
**	893	5	1,884	**	848	-	-	-	-	
3	1,154	4	1,664	3	1,086	3	1,100	**	445	
-	-	-	-	**	437	-	-	-	-	
**	487	12	4,704	3	1,026	3	1,119	-	-	
**	343	-	-	6	2,478	-	-	-	-	
-	-	-	-	-	-	-	-	-	-	
-	-	-	-	-	-	-	-	-	-	
**	845	**	340	**	327	-	-	-	-	
3	1,068	5	2,112	4	1,617	7	2,620	-	-	
**	873	**	330	-	-	**	495	-	-	
-	-	-	-	-	-	-	-	-	-	
-	-	**	447	-	-	**	407	-	-	
**	351	-	-	**	652	**	420	-	-	
25	9,592	28	11,088	27	10,590	21	7,800	6	2,485	
4	1,587	7	2,639	6	2,354	5	1,822	-	-	
**	440	3	1,154	4	1,612	**	401	-	-	
-	-	-	-	**	316	-	-	-	-	
-	-	**	669	**	854	**	319	-	-	
**	431	**	739	3	1,148	**	386	**	496	
-	-	**	382	-	-	-	-	-	-	
-	-	-	-	-	-	**	330	-	-	
-	-	-	-	-	-	-	-	-	-	
20	7,239	32	11,630	30	11,281	18	7,433	**	861	
-	-	6	2,464	4	1,643	**	381	-	-	
-	-	20	7,912	32	12,526	**	462	-	-	
3	1,072	11	4,231	12	4,539	4	1,517	-	-	
-	-	4	1,350	**	725	**	310	-	-	
4	1,595	6	2,210	**	871	8	3,070	4	1,492	
5	1,816	11	4,515	4	1,719	6	2,219	**	648	
**	361	**	475	**	741	**	339	3	1,116	
-	-	**	426	3	1,131	-	-	**	363	
-	-	**	847	-	-	**	336	-	-	
-	-	-	-	-	-	-	-	-	-	

7. 시도별 공사규모별

The Actuality of Electrical Work Completed by City,

(단위 : 건, 백만원)

시도 / 공사규모 및 세부공종	세종 Sejong		경기 Gyeonggi-do		강원 Gangwon-do		충북 Chungcheongbuk-do		충남 Chungcheongnam-do	
	건수 Number	금액 Amount	건수 Number	금액 Amount	건수 Number	금액 Amount	건수 Number	금액 Amount	건수 Number	금액 Amount
3 억 원 이 상 ~ 5 억 원 미 만	72	28,934	1,235	474,430	154	59,865	172	66,082	253	96,734
주거용으로달리분류되지않는전기설비공사	-	-	9	3,706	-	-	-	-	**	390
주거용건축물유지보수단가계약공사	-	-	**	407	-	-	**	434	**	300
빌딩오피스텔30층이하전기설비공사	**	499	75	28,386	3	1,139	6	2,482	4	1,606
빌딩오피스텔31층이상전기설비공사	-	-	4	1,391	-	-	-	-	-	-
호텔등기타숙박시설전기설비공사	-	-	13	4,677	**	358	**	795	**	611
백화점쇼핑센터상가시장전기설비공사	**	315	48	18,668	**	408	6	2,403	3	1,104
상업용으로달리분류되지않는전기설비공사	**	314	81	30,840	6	2,295	3	1,112	13	5,108
상업용건축물유지보수단가계약공사	-	-	**	633	-	-	-	-	**	871
공 공 청 사	4	1,467	19	7,515	15	5,884	4	1,355	9	3,374
학 교 시 설	**	462	42	15,742	9	3,706	7	2,456	5	2,065
병 원 복 지 시 설	**	378	15	5,609	**	791	**	333	**	781
방 송 국 공 연 시 설	-	-	**	728	-	-	-	-	-	-
박 물 관 전 시 시 설 종 교 시 설	-	-	13	4,593	**	343	**	320	-	-
공공용으로달리분리되지않는전기설비공사	4	1,611	33	12,586	6	2,504	8	3,133	9	3,555
공 공 용 유 지 단 가 계 약 공 사	-	-	**	332	-	-	-	-	-	-
공 원 및 놀 이 시 설	-	-	4	1,509	-	-	-	-	**	336
경 기 장 체 육 장 운 동 장	-	-	10	3,451	-	-	-	-	-	-
광 고 판 등 신 호 표 지 시 설	-	-	-	-	-	-	-	-	**	782
구조물로달리분류되지않는전기설비	3	1,040	34	12,777	6	2,339	7	2,917	14	5,615
구 조 물 의 유 지 보 수 단 가 계 약 공 사	-	-	**	791	-	-	-	-	-	-
일 반 도 로 전 기 설 비 공 사	**	749	63	24,822	5	1,832	7	2,419	9	3,243
고 속 도 록 전 기 설 비 공 사	-	-	5	1,798	**	452	-	-	**	659
도 로 교 량 전 기 설 비 공 사	-	-	**	741	-	-	-	-	-	-
터 널 전 기 설 비 공 사	**	339	3	1,284	5	2,054	**	343	5	1,907
공 항 건 축 및 옥 외 설 비 공 사	-	-	-	-	-	-	-	-	-	-
공 항 전 력 공 급 설 비 공 사	-	-	-	-	-	-	-	-	-	-
공 항 활 주 로 전 기 공 사	-	-	-	-	-	-	-	-	-	-
항 공 등 화 관 제 전 기 설 비 공 사	-	-	-	-	-	-	-	-	-	-
공 항 조 명 타 워 전 기 설 비 공 사	-	-	-	-	-	-	-	-	-	-
기 타 공 항 전 기 설 비 공 사	-	-	-	-	-	-	-	-	-	-
공 항 유 지 보 수 단 가 계 약 공 사	-	-	-	-	-	-	-	-	-	-
항 만 관 련 건 축 및 옥 외 설 비 공 사	-	-	-	-	-	-	-	-	**	371
등 대 전 기 공 사	-	-	-	-	-	-	-	-	-	-
항 로 표 지 전 기 설 비 공 사	-	-	-	-	-	-	-	-	-	-
항 만 관 련 기 타 전 기 설 비 공 사	-	-	-	-	-	-	-	-	-	-
항 만 관 련 유 지 보 수 단 가 계 약 공 사	-	-	-	-	-	-	-	-	-	-
일 반 전 기 철 도 설 비 공 사	**	879	15	5,489	**	359	-	-	4	1,383
전 기 철 도 설 비 공 사	-	-	10	3,640	-	-	**	407	**	300
고 속 철 도 전 기 설 비 공 사	-	-	4	1,380	-	-	-	-	**	775
지 하 철 도 전 기 설 비 공 사	-	-	5	1,973	-	-	**	643	**	403
기 타 철 도 관 련 전 기 설 비 공 사	-	-	-	-	-	-	**	485	-	-
기 타 전 기 설 비 공 사	**	493	113	43,110	13	4,965	12	3,979	23	8,844

세부공사별 공사실적(합계)(40)

Province, Scale of Work and Type of Work (Full and Part Time) (40)

(Unit : number, million)

전북 Jeonrabuk-do		전남 Jeonranam-do		경북 Gyeongsangbuk-do		경남 Gyeongsangnam-do		제주 Jeju-do		City, Province / Scale of Work & Type of Work
건수 Number	금액 Amount	건수 Number	금액 Amount	건수 Number	금액 Amount	건수 Number	금액 Amount	건수 Number	금액 Amount	
330	127,062	465	182,843	389	149,905	250	94,295	88	33,896	
**	826	**	843	-	-	-	-	-	-	
-	-	-	-	**	315	-	-	-	-	
**	407	4	1,499	5	1,965	5	2,030	3	1,061	
-	-	-	-	-	-	**	432	**	409	
**	891	**	661	-	-	**	617	5	1,721	
**	801	6	2,351	6	2,309	6	2,266	**	746	
4	1,347	9	3,477	6	2,334	4	1,503	3	998	
-	-	-	-	-	-	-	-	-	-	
3	1,215	5	1,994	8	2,961	11	3,943	**	444	
7	2,652	5	1,987	13	5,188	14	5,207	10	3,572	
3	1,253	4	1,511	5	1,911	**	622	-	-	
-	-	**	435	-	-	**	877	-	-	
**	811	**	676	3	1,077	3	1,198	-	-	
8	3,232	7	2,920	14	5,508	8	2,846	**	701	
-	-	-	-	-	-	-	-	-	-	
-	-	-	-	**	658	-	-	-	-	
**	362	**	693	**	323	-	-	-	-	
-	-	**	446	-	-	-	-	-	-	
9	3,087	9	3,175	16	6,621	16	5,787	**	729	
-	-	-	-	-	-	**	445	-	-	
9	3,334	13	4,448	11	4,132	14	5,198	4	1,478	
**	416	-	-	4	1,423	3	1,302	-	-	
-	-	-	-	-	-	-	-	-	-	
**	418	3	1,242	**	306	4	1,355	-	-	
-	-	-	-	-	-	-	-	-	-	
-	-	-	-	-	-	-	-	**	369	
-	-	-	-	-	-	-	-	**	405	
-	-	-	-	-	-	-	-	-	-	
-	-	-	-	-	-	-	-	-	-	
-	-	-	-	-	-	**	366	-	-	
-	-	-	-	-	-	-	-	-	-	
-	-	**	960	3	1,184	-	-	-	-	
-	-	-	-	-	-	-	-	-	-	
-	-	-	-	-	-	-	-	-	-	
**	422	3	1,081	-	-	-	-	-	-	
-	-	-	-	-	-	-	-	-	-	
**	434	5	1,852	13	4,965	**	486	-	-	
**	392	**	818	6	2,387	**	856	-	-	
-	-	-	-	**	841	**	452	-	-	
-	-	-	-	**	300	-	-	-	-	
-	-	-	-	**	385	-	-	-	-	
19	6,960	53	21,699	18	6,812	21	7,871	9	3,444	

7. 시도별 공사규모별

The Actuality of Electrical Work Completed by City,

(단위 : 건, 백만원)

시도 / 공사규모 및 세부공종	세종 Sejong		경기 Gyeonggi-do		강원 Gangwon-do		충북 Chungcheongbuk-do		충남 Chungcheongnam-do	
	건수 Number	금액 Amount	건수 Number	금액 Amount	건수 Number	금액 Amount	건수 Number	금액 Amount	건수 Number	금액 Amount
5억원이상 ~ 10억원미만	55	40,040	1,113	784,706	136	94,529	136	94,183	204	144,201
원자력발전설비공사	-	-	3	2,144	-	-	-	-	**	795
화력발전설비공사	-	-	11	7,568	**	811	-	-	16	11,451
풍력발전설비공사	-	-	-	-	-	-	-	-	-	-
수력발전설비공사	-	-	**	666	-	-	-	-	-	-
조력발전설비공사	-	-	-	-	-	-	-	-	-	-
태양에너지발전설비공사	16	11,514	170	117,867	38	26,140	29	20,229	31	23,271
내연발전설비공사	-	-	-	-	-	-	-	-	-	-
열병합발전설비공사	-	-	**	712	-	-	-	-	-	-
기타발전소설비공사	-	-	11	7,936	-	-	-	-	**	1,329
154KV미만송전설비공사	-	-	**	660	**	812	-	-	**	517
154KV이상-345KV미만송전설비공사	**	655	42	29,128	**	1,336	**	949	4	3,295
345KV이상-765KV미만송전설비공사	-	-	10	7,186	**	1,757	-	-	-	-
765KV이상송전설비공사	-	-	-	-	**	598	-	-	**	642
기타송전설비공사	-	-	3	1,966	-	-	**	652	-	-
22.9KV이상-154KV미만변전설비공사	-	-	**	1,829	-	-	**	857	-	-
154KV이상-345KV미만변전설비공사	-	-	14	9,959	**	772	3	1,791	**	1,354
345KV이상-765KV미만변전설비공사	-	-	**	674	**	1,103	**	1,278	**	787
765KV이상변전설비공사	-	-	**	730	-	-	-	-	-	-
기타변전설비공사	-	-	**	1,633	-	-	-	-	**	768
6600V미만배전설비공사	**	999	24	19,301	7	5,202	4	2,848	7	5,696
6600-22900V이하배전설비공사	3	2,387	57	40,221	15	10,212	4	2,706	23	16,423
기타배전설비공사	-	-	16	11,794	3	2,168	**	1,630	**	1,876
환경시설물관련건축물전기설비	-	-	6	3,839	-	-	-	-	-	-
집진기관련전기설비	-	-	**	1,332	-	-	-	-	-	-
상수도(정수장관련)전기설비	-	-	3	2,332	-	-	-	-	-	-
하수(폐수)종말처리장전기설비	-	-	3	2,434	-	-	-	-	**	646
폐기물(소각로소각장지역난방)처리시설전기설비	-	-	5	3,465	**	576	-	-	-	-
환경시설물중달리분류되지않은전기설비	-	-	3	1,995	-	-	-	-	-	-
환경시설물중유지보수단가계약공사	-	-	-	-	-	-	-	-	-	-
공장관련건축물전기설비	**	682	58	41,679	**	1,150	12	8,202	19	12,675
정유및가스시설전기설비	-	-	6	3,862	**	570	-	-	3	2,242
제철소전기설비	-	-	**	992	-	-	-	-	-	-
공장시설물중달리분류되지않은전기설비	-	-	18	12,718	-	-	7	5,174	10	6,098
공장시설물중유지보수단가계약공사	-	-	3	2,033	-	-	-	-	**	636
아파트5층이상-15층이하전기설비공사	-	-	29	19,272	3	1,845	8	5,188	4	2,360
아파트16층이상전기설비공사	6	4,724	107	77,287	4	2,839	6	4,087	5	3,392
5층이하단독주택및기타전기설비공사	-	-	8	5,806	**	667	-	-	**	1,708
주상복합아파트19층이하전기설비공사	**	503	19	13,234	-	-	-	-	-	-
주상복합아파트20층이상전기설비공사	-	-	20	15,022	3	2,092	**	761	-	-
전통양식건축물전기설비공사	-	-	-	-	-	-	-	-	-	-

세부공사별 공사실적(합계)(41)

Province, Scale of Work and Type of Work (Full and Part Time) (41)

(Unit : number, million)

전북 Jeonrabuk-do		전남 Jeonranam-do		경북 Gyeongsangbuk-do		경남 Gyeongsangnam-do		제주 Jeju-do		City, Province / Scale of Work & Type of Work
건수 Number	금액 Amount	건수 Number	금액 Amount	건수 Number	금액 Amount	건수 Number	금액 Amount	건수 Number	금액 Amount	
331	230,783	548	392,390	339	235,889	189	132,178	58	40,507	
-	-	4	3,090	-	-	**	854	-	-	
**	613	13	10,381	3	2,002	**	501	-	-	
-	-	**	743	**	550	-	-	-	-	
-	-	5	4,017	**	630	-	-	-	-	
-	-	-	-	-	-	-	-	-	-	
191	132,722	200	142,603	101	69,643	51	36,145	17	12,298	
-	-	**	922	-	-	-	-	-	-	
-	-	8	5,447	-	-	-	-	-	-	
-	-	**	659	3	2,037	-	-	-	-	
-	-	**	1,181	-	-	**	516	-	-	
3	1,991	11	8,799	4	3,161	**	1,473	-	-	
**	1,548	4	2,493	**	1,497	**	602	-	-	
-	-	-	-	-	-	-	-	-	-	
-	-	-	-	**	579	-	-	-	-	
**	1,126	-	-	**	1,322	**	502	**	555	
4	2,972	7	4,784	**	843	6	3,813	**	694	
-	-	**	1,167	**	933	**	903	-	-	
-	-	-	-	**	701	-	-	-	-	
-	-	**	1,459	-	-	**	719	-	-	
7	5,392	10	8,155	10	7,279	10	8,055	-	-	
35	25,307	49	36,568	22	16,512	19	13,654	6	4,402	
**	1,619	**	1,229	**	1,344	-	-	**	687	
**	623	-	-	-	-	-	-	-	-	
-	-	-	-	3	2,054	-	-	-	-	
-	-	**	1,044	-	-	**	889	-	-	
-	-	**	1,407	3	2,102	**	790	-	-	
-	-	-	-	-	-	-	-	-	-	
-	-	-	-	**	621	-	-	-	-	
-	-	-	-	-	-	-	-	-	-	
6	3,651	34	26,421	23	16,748	10	6,213	3	1,912	
-	-	6	3,726	-	-	-	-	**	537	
-	-	14	9,546	18	11,939	-	-	-	-	
**	1,546	11	7,636	6	3,939	**	568	-	-	
-	-	3	2,141	-	-	**	703	-	-	
7	4,620	10	7,298	5	3,215	6	3,888	**	1,458	
4	2,527	38	27,187	5	3,113	7	5,400	**	540	
**	833	**	1,326	**	550	-	-	**	1,686	
**	648	3	2,013	**	504	**	1,359	-	-	
**	721	6	3,977	**	1,315	**	752	-	-	
-	-	-	-	-	-	-	-	-	-	

7. 시도별 공사규모별

The Actuality of Electrical Work Completed by City,

(단위 : 건, 백만원)

시도 / 공사규모 및 세부공종	세종 Sejong		경기 Gyeonggi-do		강원 Gangwon-do		충북 Chungcheongbuk-do		충남 Chungcheongnam-do	
	건수 Number	금액 Amount	건수 Number	금액 Amount	건수 Number	금액 Amount	건수 Number	금액 Amount	건수 Number	금액 Amount
5 억 원 이 상 ~ 1 0 억 원 미 만	55	40,040	1,113	784,706	136	94,529	136	94,183	204	144,201
주거용으로달리분류되지않는전기설비공사	-	-	5	3,172	-	-	-	-	**	704
주거용건축물유지보수단가계약공사	-	-	**	555	-	-	-	-	-	-
빌딩오피스텔30층이하전기설비공사	**	1,516	78	53,180	**	831	4	2,426	4	2,322
빌딩오피스텔31층이상전기설비공사	-	-	3	2,631	-	-	-	-	-	-
호텔등기타숙박시설전기설비공사	-	-	12	8,199	3	1,988	**	854	-	-
백화점쇼핑센터상가시장전기설비공사	-	-	23	15,061	**	571	4	2,936	**	659
상업용으로달리분류되지않는전기설비공사	**	550	35	23,600	3	2,342	**	1,311	6	4,759
상업용건축물유지보수단가계약공사	-	-	3	2,425	-	-	-	-	-	-
공 공 청 사	6	4,639	21	15,338	6	4,731	4	2,929	6	3,840
학 교 시 설	4	2,814	32	22,924	4	2,413	**	559	5	3,042
병 원 복 지 시 설	-	-	14	9,677	**	1,504	**	1,256	**	744
방 송 국 공 연 시 설	**	689	**	536	-	-	-	-	-	-
박 물 관 전 시 시 설 종 교 시 설	-	-	5	3,528	**	1,315	**	556	-	-
공공용으로달리분리되지않는전기설비공사	3	2,166	14	10,536	3	1,864	4	3,142	3	2,037
공 공 용 유 지 단 가 계 약 공 사	-	-	-	-	-	-	-	-	-	-
공 원 및 놀 이 시 설	-	-	3	2,179	-	-	**	1,412	-	-
경 기 장 체 육 장 운 동 장	-	-	5	3,123	**	650	-	-	-	-
광 고 판 등 신 호 표 지 시 설	-	-	-	-	-	-	-	-	-	-
구조물로달리분류되지않는전기설비	**	721	33	23,904	5	3,410	8	5,872	10	7,308
구 조 물 의 유 지 보 수 단 가 계 약 공 사	-	-	-	-	**	941	**	985	**	710
일 반 도 로 전 기 설 비 공 사	3	2,034	33	23,407	4	2,623	3	2,152	8	5,738
고 속 도 록 전 기 설 비 공 사	-	-	6	4,479	**	516	**	636	-	-
도 로 교 량 전 기 설 비 공 사	-	-	-	-	-	-	-	-	-	-
터 널 전 기 설 비 공 사	-	-	8	5,607	**	581	**	630	**	841
공 항 건 축 및 옥 외 설 비 공 사	-	-	-	-	**	618	**	583	-	-
공 항 전 력 공 급 설 비 공 사	-	-	-	-	**	507	**	544	-	-
공 항 활 주 로 전 기 공 사	-	-	**	838	-	-	-	-	-	-
항 공 등 화 관 제 전 기 설 비 공 사	-	-	-	-	-	-	-	-	-	-
공 항 조 명 타 워 전 기 설 비 공 사	-	-	-	-	-	-	-	-	-	-
기 타 공 항 전 기 설 비 공 사	-	-	**	1,265	-	-	**	784	-	-
공 항 유 지 보 수 단 가 계 약 공 사	-	-	-	-	-	-	-	-	-	-
항 만 관 련 건 축 및 옥 외 설 비 공 사	-	-	-	-	**	513	-	-	-	-
등 대 전 기 공 사	-	-	-	-	-	-	-	-	-	-
항 로 표 지 전 기 설 비 공 사	-	-	-	-	-	-	-	-	-	-
항 만 관 련 기 타 전 기 설 비 공 사	-	-	-	-	-	-	-	-	-	-
항 만 관 련 유 지 보 수 단 가 계 약 공 사	-	-	-	-	-	-	-	-	-	-
일 반 전 기 철 도 설 비 공 사	**	884	21	14,721	3	2,880	3	1,860	**	1,247
전 기 철 도 설 비 공 사	-	-	5	3,434	-	-	**	784	**	1,318
고 속 철 도 전 기 설 비 공 사	-	-	4	2,733	**	676	-	-	-	-
지 하 철 도 전 기 설 비 공 사	-	-	7	4,599	-	-	-	-	-	-
기 타 철 도 관 련 전 기 설 비 공 사	-	-	**	662	-	-	-	-	-	-
기 타 전 기 설 비 공 사	4	2,563	74	51,758	3	2,405	9	5,618	16	10,969

세부공사별 공사실적(합계)(42)

Province, Scale of Work and Type of Work (Full and Part Time) (42)

(Unit : number, million)

전북 Jeonrabuk-do		전남 Jeonranam-do		경북 Gyeongsangbuk-do		경남 Gyeongsangnam-do		제주 Jeju-do		City, Province / Scale of Work & Type of Work
건수 Number	금액 Amount	건수 Number	금액 Amount	건수 Number	금액 Amount	건수 Number	금액 Amount	건수 Number	금액 Amount	
331	230,783	548	392,390	339	235,889	189	132,178	58	40,507	
-	-	-	-	-	-	-	-	**	674	
-	-	-	-	-	-	-	-	-	-	
-	-	4	2,492	5	3,694	**	1,530	4	3,521	
-	-	-	-	-	-	-	-	-	-	
5	4,255	**	1,405	-	-	-	-	**	1,168	
**	1,297	5	3,263	7	5,228	-	-	**	1,230	
3	2,529	7	4,419	4	2,517	6	3,917	**	514	
-	-	**	983	-	-	-	-	-	-	
8	5,418	5	3,403	7	5,066	4	2,328	-	-	
3	1,947	9	6,302	6	4,595	4	2,670	3	1,781	
**	553	4	2,548	**	1,275	4	2,760	-	-	
-	-	-	-	-	-	-	-	-	-	
**	682	**	1,194	**	1,168	**	1,442	**	950	
3	1,833	6	4,285	12	8,523	4	3,065	**	1,355	
-	-	**	580	-	-	-	-	-	-	
**	1,362	-	-	-	-	**	540	-	-	
-	-	-	-	**	938	**	1,190	-	-	
-	-	-	-	-	-	-	-	-	-	
7	4,456	6	4,253	11	6,998	13	9,372	**	1,532	
-	-	-	-	**	688	**	859	-	-	
5	3,694	8	5,267	6	4,550	6	3,951	-	-	
**	503	**	613	7	4,899	-	-	-	-	
-	-	3	1,870	-	-	**	1,280	-	-	
**	1,275	-	-	**	1,366	-	-	-	-	
-	-	-	-	-	-	-	-	**	505	
-	-	**	659	-	-	-	-	-	-	
-	-	-	-	-	-	-	-	-	-	
-	-	**	939	-	-	-	-	-	-	
-	-	-	-	-	-	-	-	-	-	
-	-	-	-	-	-	-	-	**	559	
-	-	-	-	-	-	-	-	-	-	
-	-	**	585	**	811	**	937	**	654	
-	-	-	-	-	-	-	-	-	-	
-	-	-	-	-	-	-	-	-	-	
-	-	-	-	**	1,730	-	-	-	-	
-	-	-	-	-	-	-	-	-	-	
3	1,994	4	3,045	16	9,847	-	-	-	-	
-	-	3	2,199	6	4,076	-	-	-	-	
**	1,452	**	743	**	1,673	-	-	-	-	
-	-	-	-	**	1,485	**	581	-	-	
**	568	-	-	-	-	-	-	-	-	
12	8,505	20	13,926	12	7,950	11	7,459	**	1,294	

7. 시도별 공사규모별

The Actuality of Electrical Work Completed by City,

(단위 : 건, 백만원)

시도 / 공사규모 및 세부공종	세종 Sejong		경기 Gyeonggi-do		강원 Gangwon-do		충북 Chungcheongbuk-do		충남 Chungcheongnam-do	
	건수 Number	금액 Amount	건수 Number	금액 Amount	건수 Number	금액 Amount	건수 Number	금액 Amount	건수 Number	금액 Amount
10억원이상 ~ 20억원미만	26	34,749	684	951,141	64	87,589	78	110,584	134	180,045
원자력발전설비공사	-	-	**	1,768	-	-	-	-	-	-
화력발전설비공사	-	-	5	7,132	**	1,209	-	-	13	16,544
풍력발전설비공사	-	-	**	1,233	-	-	-	-	-	-
수력발전설비공사	-	-	-	-	-	-	-	-	**	2,543
조력발전설비공사	-	-	-	-	-	-	-	-	-	-
태양에너지발전설비공사	3	3,903	99	140,548	10	13,269	17	25,107	20	27,931
내연발전설비공사	-	-	-	-	-	-	-	-	-	-
열병합발전설비공사	-	-	**	3,034	-	-	-	-	-	-
기타발전소설비공사	-	-	10	13,056	**	1,375	**	1,632	-	-
154KV미만송전설비공사	-	-	**	2,410	-	-	**	1,153	**	3,102
154KV이상-345KV미만송전설비공사	**	1,677	41	55,444	7	8,468	4	6,166	**	2,372
345KV이상-765KV미만송전설비공사	-	-	10	12,598	-	-	**	1,801	**	2,420
765KV이상송전설비공사	-	-	**	1,173	-	-	-	-	-	-
기타송전설비공사	-	-	**	3,084	-	-	**	1,000	-	-
22.9KV이상-154KV미만변전설비공사	-	-	**	2,909	-	-	-	-	**	1,919
154KV이상-345KV미만변전설비공사	**	1,692	9	10,671	**	1,430	**	2,766	3	3,671
345KV이상-765KV미만변전설비공사	-	-	3	4,217	-	-	-	-	-	-
765KV이상변전설비공사	-	-	-	-	-	-	-	-	-	-
기타변전설비공사	-	-	4	5,469	**	1,814	-	-	**	3,137
6600V미만배전설비공사	-	-	9	10,089	**	1,097	**	1,423	**	2,863
6600-22900V이하배전설비공사	**	2,742	32	45,889	13	18,096	9	13,716	29	39,127
기타배전설비공사	-	-	7	10,515	-	-	-	-	**	1,027
환경시설물관련건축물전기설비	-	-	**	2,637	-	-	-	-	**	1,385
집진기관련전기설비	-	-	-	-	-	-	-	-	-	-
상수도(정수장관련)전기설비	-	-	-	-	-	-	**	1,013	-	-
하수(폐수)종말처리장전기설비	-	-	4	6,059	-	-	-	-	-	-
폐기물(소각로소각장지역난방)처리시설전기설비	-	-	**	3,218	-	-	-	-	-	-
환경시설물중달리분류되지않은전기설비	-	-	**	1,080	-	-	-	-	-	-
환경시설물중유지보수단가계약공사	-	-	-	-	-	-	-	-	-	-
공장관련건축물전기설비	-	-	36	51,599	-	-	6	8,212	6	8,007
정유및가스시설전기설비	**	1,322	**	2,487	-	-	-	-	**	1,754
제철소전기설비	-	-	4	5,147	-	-	-	-	**	2,455
공장시설물중달리분류되지않은전기설비	-	-	9	12,893	-	-	-	-	4	5,475
공장시설물중유지보수단가계약공사	-	-	**	2,866	-	-	**	1,208	**	2,583
아파트5층이상-15층이하전기설비공사	-	-	17	24,070	**	1,588	**	1,265	**	2,738
아파트16층이상전기설비공사	5	7,136	106	153,034	3	3,480	5	7,376	12	13,878
5층이하단독주택및기타전기설비공사	-	-	**	3,097	-	-	-	-	-	-
주상복합아파트19층이하전기설비공사	-	-	11	15,173	-	-	**	1,089	**	1,164
주상복합아파트20층이상전기설비공사	-	-	14	20,354	-	-	-	-	-	-
전통양식건축물전기설비공사	-	-	-	-	-	-	-	-	-	-

세부공사별 공사실적(합계)(43)

Province, Scale of Work and Type of Work (Full and Part Time) (43)

(Unit : number, million)

전북 Jeonrabuk-do		전남 Jeonranam-do		경북 Gyeongsangbuk-do		경남 Gyeongsangnam-do		제주 Jeju-do		City, Province / Scale of Work & Type of Work
건수 Number	금액 Amount	건수 Number	금액 Amount	건수 Number	금액 Amount	건수 Number	금액 Amount	건수 Number	금액 Amount	
150	201,781	350	492,981	215	297,560	90	120,543	34	48,330	
-	-	4	6,640	-	-	**	2,206	-	-	
**	1,452	14	20,168	**	2,371	**	3,095	-	-	
-	-	-	-	-	-	-	-	**	2,814	
-	-	9	13,194	-	-	-	-	-	-	
-	-	-	-	-	-	-	-	-	-	
68	92,146	119	169,222	69	90,737	12	14,842	6	7,644	
-	-	4	4,863	-	-	-	-	-	-	
**	1,904	7	9,785	**	1,111	-	-	-	-	
**	1,078	**	2,093	-	-	**	1,452	-	-	
-	-	-	-	-	-	-	-	-	-	
**	2,395	24	35,029	3	5,087	6	8,090	-	-	
3	3,788	5	8,223	4	6,095	**	1,396	-	-	
-	-	5	8,082	-	-	-	-	-	-	
**	1,288	-	-	-	-	**	1,193	-	-	
-	-	**	1,586	**	2,752	**	1,108	-	-	
**	2,724	5	6,780	**	1,214	**	2,128	-	-	
**	1,183	**	2,446	**	2,622	**	1,105	-	-	
-	-	-	-	-	-	**	1,748	-	-	
-	-	**	1,257	**	1,553	-	-	-	-	
7	10,105	4	4,979	**	2,435	4	4,633	4	5,350	
31	41,087	25	36,706	21	30,321	14	20,682	4	5,357	
3	3,777	10	13,456	4	5,179	-	-	**	1,465	
-	-	**	1,326	**	2,563	-	-	-	-	
-	-	-	-	-	-	-	-	-	-	
-	-	-	-	-	-	-	-	-	-	
-	-	-	-	-	-	-	-	-	-	
**	1,218	-	-	-	-	-	-	-	-	
-	-	-	-	-	-	-	-	-	-	
-	-	-	-	-	-	-	-	-	-	
5	7,065	14	23,766	8	10,262	4	4,852	**	3,140	
-	-	6	8,698	-	-	-	-	-	-	
-	-	7	9,569	13	18,484	-	-	-	-	
**	1,409	6	8,744	5	7,202	**	2,250	-	-	
-	-	3	3,661	**	2,653	-	-	-	-	
**	2,632	4	5,192	**	2,361	**	2,198	**	1,802	
5	7,401	27	36,114	15	20,154	5	7,181	3	4,788	
**	1,180	-	-	**	2,541	-	-	-	-	
-	-	-	-	**	1,856	**	2,978	-	-	
-	-	**	2,039	**	1,676	**	3,146	**	1,980	
-	-	-	-	-	-	-	-	-	-	

7. 시도별 공사규모별

The Actuality of Electrical Work Completed by City,

(단위 : 건, 백만원)

시도 / 공사규모 및 세부공종	세종 Sejong		경기 Gyeonggi-do		강원 Gangwon-do		충북 Chungcheongbuk-do		충남 Chungcheongnam-do	
	건수 Number	금액 Amount	건수 Number	금액 Amount	건수 Number	금액 Amount	건수 Number	금액 Amount	건수 Number	금액 Amount
10억원이상 ~ 20억원미만	26	34,749	684	951,141	64	87,589	78	110,584	134	180,045
주거용으로달리분류되지않는전기설비공사	-	-	**	2,754	**	1,227	-	-	**	1,150
주거용건축물유지보수단가계약공사	-	-	-	-	-	-	-	-	-	-
빌딩오피스텔30층이하전기설비공사	-	-	41	55,291	**	3,034	**	2,652	**	2,698
빌딩오피스텔31층이상전기설비공사	-	-	6	8,558	-	-	-	-	-	-
호텔등기타숙박시설전기설비공사	-	-	6	8,723	**	3,105	-	-	-	-
백화점쇼핑센터상가시장전기설비공사	-	-	14	20,392	**	1,081	-	-	-	-
상업용으로달리분류되지않는전기설비공사	**	1,009	28	41,024	**	1,552	-	-	**	2,958
상업용건축물유지보수단가계약공사	-	-	**	1,232	-	-	-	-	-	-
공공청사	-	-	13	17,050	3	4,188	**	1,841	**	2,429
학교시설	**	2,536	15	21,450	**	2,837	3	3,837	**	2,970
병원복지시설	-	-	5	6,221	**	1,699	**	1,570	**	1,177
방송국공연시설	-	-	**	1,026	-	-	-	-	-	-
박물관전시시설종교시설	-	-	**	1,525	-	-	-	-	-	-
공공용으로달리분리되지않는전기설비공사	3	3,335	5	6,452	-	-	**	2,156	3	4,342
공공용유지단가계약공사	-	-	-	-	-	-	-	-	-	-
공원및놀이시설	-	-	**	1,034	-	-	-	-	-	-
경기장체육장운동장	-	-	**	2,248	-	-	-	-	-	-
광고판등신호표지시설	-	-	-	-	-	-	-	-	-	-
구조물로달리분류되지않는전기설비	3	3,721	12	16,981	**	2,837	3	4,480	3	4,807
구조물의유지보수단가계약공사	-	-	**	2,608	-	-	-	-	-	-
일반도로전기설비공사	**	1,482	10	12,067	3	4,039	**	1,256	-	-
고속도록전기설비공사	-	-	7	10,174	-	-	**	1,064	-	-
도로교량전기설비공사	-	-	**	1,397	-	-	-	-	-	-
터널전기설비공사	-	-	**	2,626	**	2,910	-	-	-	-
공항건축및옥외설비공사	-	-	**	1,944	-	-	-	-	-	-
공항전력공급설비공사	-	-	-	-	-	-	-	-	-	-
공항활주로전기공사	-	-	-	-	-	-	-	-	-	-
항공등화관제전기설비공사	-	-	**	1,837	-	-	-	-	-	-
공항조명타워전기설비공사	-	-	-	-	-	-	-	-	-	-
기타공항전기설비공사	-	-	-	-	-	-	-	-	-	-
공항유지보수단가계약공사	-	-	-	-	-	-	-	-	-	-
항만관련건축및옥외설비공사	-	-	**	1,013	-	-	-	-	-	-
등대전기공사	-	-	-	-	-	-	-	-	-	-
항로표지전기설비공사	-	-	-	-	-	-	-	-	-	-
항만관련기타전기설비공사	-	-	-	-	-	-	-	-	-	-
항만관련유지보수단가계약공사	-	-	-	-	-	-	-	-	-	-
일반전기철도설비공사	**	1,389	11	14,846	3	4,663	3	4,627	**	1,530
전기철도설비공사	-	-	3	4,818	**	1,020	**	1,950	**	2,548
고속철도전기설비공사	-	-	3	4,121	-	-	**	2,449	-	-
지하철도전기설비공사	-	-	**	1,198	-	-	-	-	-	-
기타철도관련전기설비공사	-	-	**	1,098	-	-	-	-	-	-
기타전기설비공사	**	2,804	35	44,477	**	1,567	6	7,773	5	7,342

세부공사별 공사실적(합계)(44)

Province, Scale of Work and Type of Work (Full and Part Time) (44)

(Unit : number, million)

전북 Jeonrabuk-do		전남 Jeonranam-do		경북 Gyeongsangbuk-do		경남 Gyeongsangnam-do		제주 Jeju-do		City, Province / Scale of Work & Type of Work
건수 Number	금액 Amount	건수 Number	금액 Amount	건수 Number	금액 Amount	건수 Number	금액 Amount	건수 Number	금액 Amount	
150	201,781	350	492,981	215	297,560	90	120,543	34	48,330	
-	-	-	-	-	-	-	-	-	-	
-	-	-	-	-	-	-	-	-	-	
**	1,892	**	2,433	**	2,847	3	3,912	3	4,753	
-	-	**	1,050	-	-	-	-	-	-	
**	1,276	**	1,320	-	-	-	-	4	5,118	
-	-	-	-	-	-	**	2,813	-	-	
**	2,605	**	3,085	3	5,111	**	2,525	**	1,734	
-	-	-	-	-	-	-	-	-	-	
-	-	**	1,183	-	-	**	1,000	**	1,187	
3	3,434	3	3,796	3	3,858	3	3,370	-	-	
-	-	**	1,276	3	5,374	**	2,772	-	-	
-	-	**	1,201	-	-	-	-	-	-	
-	-	**	1,255	**	1,552	-	-	-	-	
**	1,127	**	2,525	**	2,332	-	-	-	-	
-	-	-	-	-	-	-	-	-	-	
-	-	-	-	**	1,492	-	-	-	-	
-	-	-	-	**	2,176	-	-	-	-	
-	-	-	-	-	-	-	-	-	-	
**	1,317	**	1,348	3	4,639	**	1,762	-	-	
-	-	-	-	-	-	-	-	-	-	
**	1,352	**	2,306	**	2,762	**	1,286	-	-	
-	-	**	2,487	**	2,699	**	2,437	**	1,199	
-	-	**	1,518	-	-	-	-	-	-	
-	-	-	-	**	1,426	**	1,664	-	-	
-	-	-	-	-	-	-	-	-	-	
-	-	-	-	-	-	**	1,220	-	-	
-	-	**	1,022	-	-	-	-	-	-	
-	-	-	-	-	-	-	-	-	-	
-	-	-	-	-	-	-	-	-	-	
-	-	**	1,022	-	-	-	-	-	-	
-	-	-	-	-	-	-	-	-	-	
-	-	**	1,467	-	-	-	-	-	-	
-	-	-	-	-	-	-	-	-	-	
-	-	-	-	-	-	-	-	-	-	
-	-	-	-	-	-	-	-	-	-	
-	-	-	-	-	-	-	-	-	-	
4	4,947	3	3,828	9	13,607	-	-	-	-	
-	-	**	2,289	5	7,004	-	-	-	-	
-	-	**	2,821	3	5,006	-	-	-	-	
-	-	**	1,902	3	3,699	-	-	-	-	
-	-	**	1,156	-	-	-	-	-	-	
-	-	6	7,075	7	10,746	6	9,500	-	-	

7. 시도별 공사규모별

The Actuality of Electrical Work Completed by City,

(단위 : 건, 백만원)

시도 / 공사규모 및 세부공종	세종 Sejong		경기 Gyeonggi-do		강원 Gangwon-do		충북 Chungcheongbuk-do		충남 Chungcheongnam-do	
	건수 Number	금액 Amount	건수 Number	금액 Amount	건수 Number	금액 Amount	건수 Number	금액 Amount	건수 Number	금액 Amount
20억원이상 ~ 30억원미만	8	20,203	205	508,457	8	18,944	17	39,501	48	116,032
원자력발전설비공사	-	-	-	-	-	-	-	-	3	6,984
화력발전설비공사	-	-	**	5,034	-	-	-	-	5	11,926
풍력발전설비공사	-	-	-	-	-	-	-	-	-	-
수력발전설비공사	-	-	-	-	-	-	-	-	-	-
조력발전설비공사	-	-	-	-	-	-	-	-	-	-
태양에너지발전설비공사	-	-	15	36,093	**	2,048	3	6,643	5	11,236
내연발전설비공사	-	-	-	-	-	-	-	-	-	-
열병합발전설비공사	-	-	-	-	-	-	-	-	-	-
기타발전소설비공사	-	-	**	5,584	-	-	-	-	-	-
154KV미만송전설비공사	-	-	-	-	-	-	-	-	-	-
154KV이상-345KV미만송전설비공사	-	-	10	23,883	-	-	3	6,949	**	4,351
345KV이상-765KV미만송전설비공사	-	-	-	-	-	-	-	-	-	-
765KV이상송전설비공사	-	-	-	-	-	-	-	-	-	-
기타송전설비공사	-	-	-	-	-	-	-	-	-	-
22.9KV이상-154KV미만변전설비공사	-	-	**	2,017	-	-	-	-	-	-
154KV이상-345KV미만변전설비공사	-	-	3	7,642	-	-	-	-	**	4,525
345KV이상-765KV미만변전설비공사	-	-	3	6,328	-	-	-	-	**	2,115
765KV이상변전설비공사	-	-	-	-	-	-	-	-	-	-
기타변전설비공사	-	-	-	-	-	-	-	-	-	-
6600V미만배전설비공사	-	-	-	-	-	-	-	-	-	-
6600-22900V이하배전설비공사	**	2,515	26	63,582	6	14,127	3	6,518	18	43,627
기타배전설비공사	-	-	4	9,670	-	-	-	-	-	-
환경시설물관련건축물전기설비	-	-	7	18,711	-	-	-	-	-	-
집진기관련전기설비	-	-	-	-	-	-	-	-	-	-
상수도(정수장관련)전기설비	-	-	**	2,078	-	-	-	-	-	-
하수(폐수)종말처리장전기설비	-	-	3	7,319	-	-	-	-	-	-
폐기물(소각로소각장지역난방)처리시설전기설비	-	-	-	-	-	-	-	-	-	-
환경시설물중달리분류되지않은전기설비	-	-	-	-	-	-	-	-	-	-
환경시설물중유지보수단가계약공사	-	-	-	-	-	-	-	-	-	-
공장관련건축물전기설비	-	-	12	30,249	-	-	-	-	4	10,582
정유및가스시설전기설비	-	-	3	7,744	-	-	-	-	**	5,389
제철소전기설비	-	-	-	-	-	-	-	-	-	-
공장시설물중달리분류되지않은전기설비	-	-	3	7,087	-	-	-	-	-	-
공장시설물중유지보수단가계약공사	-	-	**	2,595	-	-	-	-	**	2,909
아파트5층이상-15층이하전기설비공사	**	2,408	4	8,942	-	-	-	-	-	-
아파트16층이상전기설비공사	**	4,864	50	125,170	-	-	**	2,108	3	7,183
5층이하단독주택및기타전기설비공사	-	-	-	-	-	-	-	-	-	-
주상복합아파트19층이하전기설비공사	-	-	**	2,706	-	-	-	-	-	-
주상복합아파트20층이상전기설비공사	**	5,313	**	4,940	-	-	-	-	-	-
전통양식건축물전기설비공사	-	-	-	-	-	-	-	-	-	-

세부공사별 공사실적(합계)(45)

Province, Scale of Work and Type of Work (Full and Part Time) (45)

(Unit : number, million)

전북 Jeonrabuk-do		전남 Jeonranam-do		경북 Gyeongsangbuk-do		경남 Gyeongsangnam-do		제주 Jeju-do		City, Province / Scale of Work & Type of Work
건수 Number	금액 Amount	건수 Number	금액 Amount	건수 Number	금액 Amount	건수 Number	금액 Amount	건수 Number	금액 Amount	
20	49,019	123	298,092	49	121,058	25	62,190	10	23,357	
-	-	**	5,001	-	-	**	2,061	-	-	
-	-	6	15,475	-	-	-	-	-	-	
-	-	-	-	-	-	-	-	-	-	
-	-	4	9,104	-	-	-	-	-	-	
-	-	-	-	-	-	-	-	-	-	
**	4,601	37	92,832	6	14,513	**	2,542	-	-	
-	-	-	-	-	-	-	-	-	-	
**	2,892	3	7,334	-	-	-	-	-	-	
-	-	**	2,748	**	2,993	-	-	-	-	
-	-	**	2,195	-	-	-	-	-	-	
**	4,585	9	19,837	**	4,231	**	5,155	-	-	
-	-	5	11,984	-	-	**	2,687	-	-	
-	-	4	9,407	-	-	-	-	-	-	
-	-	-	-	-	-	-	-	-	-	
-	-	-	-	**	2,587	-	-	-	-	
-	-	-	-	**	2,168	-	-	-	-	
-	-	**	2,726	-	-	-	-	-	-	
-	-	-	-	-	-	-	-	-	-	
-	-	-	-	-	-	-	-	-	-	
-	-	-	-	-	-	-	-	-	-	
12	28,879	14	32,998	9	22,629	7	17,238	3	7,175	
-	-	**	4,232	**	2,849	-	-	-	-	
-	-	-	-	-	-	**	2,461	-	-	
-	-	-	-	-	-	-	-	-	-	
-	-	-	-	-	-	-	-	-	-	
-	-	-	-	-	-	-	-	-	-	
-	-	-	-	-	-	-	-	-	-	
-	-	-	-	-	-	-	-	-	-	
-	-	-	-	-	-	-	-	-	-	
-	-	**	2,692	7	17,280	**	4,291	**	5,067	
-	-	-	-	-	-	-	-	-	-	
-	-	4	10,221	7	17,367	-	-	-	-	
-	-	-	-	**	2,651	-	-	-	-	
-	-	-	-	-	-	-	-	-	-	
-	-	-	-	3	6,589	-	-	-	-	
**	2,245	15	37,993	**	4,641	**	5,619	**	2,118	
-	-	-	-	-	-	-	-	-	-	
-	-	-	-	-	-	-	-	-	-	
-	-	4	9,142	**	4,623	**	2,332	-	-	
-	-	-	-	-	-	-	-	-	-	

7. 시도별 공사규모별

The Actuality of Electrical Work Completed by City,

(단위 : 건, 백만원)

시도 / 공사규모 및 세부공종	세종 Sejong		경기 Gyeonggi-do		강원 Gangwon-do		충북 Chungcheongbuk-do		충남 Chungcheongnam-do	
	건수 Number	금액 Amount	건수 Number	금액 Amount	건수 Number	금액 Amount	건수 Number	금액 Amount	건수 Number	금액 Amount
20억원이상 ~ 30억원미만	8	20,203	205	508,457	8	18,944	17	39,501	48	116,032
주거용으로달리분류되지않는전기설비공사	-	-	-	-	-	-	-	-	-	-
주거용건축물유지보수단가계약공사	-	-	**	2,334	-	-	-	-	-	-
빌딩오피스텔30층이하전기설비공사	-	-	6	16,285	-	-	-	-	-	-
빌딩오피스텔31층이상전기설비공사	-	-	-	-	-	-	-	-	-	-
호텔등기타숙박시설전기설비공사	-	-	**	5,757	**	2,768	-	-	-	-
백화점쇼핑센터상가시장전기설비공사	-	-	**	4,382	-	-	-	-	**	2,674
상업용으로달리분류되지않는전기설비공사	-	-	4	10,257	-	-	-	-	-	-
상업용건축물유지보수단가계약공사	-	-	-	-	-	-	-	-	-	-
공공청사	-	-	**	2,803	-	-	**	2,059	-	-
학교시설	**	5,103	**	2,008	-	-	-	-	-	-
병원복지시설	-	-	-	-	-	-	-	-	-	-
방송국공연시설	-	-	-	-	-	-	-	-	-	-
박물관전시시설종교시설	-	-	-	-	-	-	-	-	-	-
공공용으로달리분리되지않는전기설비공사	-	-	**	2,074	-	-	-	-	-	-
공공용유지단가계약공사	-	-	-	-	-	-	-	-	-	-
공원및놀이시설	-	-	-	-	-	-	-	-	-	-
경기장체육장운동장	-	-	**	2,453	-	-	-	-	-	-
광고판등신호표지시설	-	-	-	-	-	-	-	-	-	-
구조물로달리분류되지않는전기설비	-	-	6	13,941	-	-	-	-	**	2,530
구조물의유지보수단가계약공사	-	-	-	-	-	-	-	-	-	-
일반도로전기설비공사	-	-	**	2,483	-	-	4	9,755	-	-
고속도록전기설비공사	-	-	3	7,109	-	-	-	-	-	-
도로교량전기설비공사	-	-	-	-	-	-	-	-	-	-
터널전기설비공사	-	-	4	10,198	-	-	-	-	-	-
공항건축및옥외설비공사	-	-	-	-	-	-	-	-	-	-
공항전력공급설비공사	-	-	-	-	-	-	-	-	-	-
공항활주로전기공사	-	-	-	-	-	-	-	-	-	-
항공등화관제전기설비공사	-	-	-	-	-	-	-	-	-	-
공항조명타워전기설비공사	-	-	-	-	-	-	-	-	-	-
기타공항전기설비공사	-	-	**	2,160	-	-	-	-	-	-
공항유지보수단가계약공사	-	-	-	-	-	-	-	-	-	-
항만관련건축및옥외설비공사	-	-	**	2,610	-	-	-	-	-	-
등대전기공사	-	-	-	-	-	-	-	-	-	-
항로표지전기설비공사	-	-	-	-	-	-	-	-	-	-
항만관련기타전기설비공사	-	-	-	-	-	-	-	-	-	-
항만관련유지보수단가계약공사	-	-	-	-	-	-	-	-	-	-
일반전기철도설비공사	-	-	4	10,187	-	-	-	-	-	-
전기철도설비공사	-	-	3	8,095	-	-	**	2,550	-	-
고속철도전기설비공사	-	-	-	-	-	-	-	-	-	-
지하철도전기설비공사	-	-	**	2,600	-	-	**	2,918	-	-
기타철도관련전기설비공사	-	-	-	-	-	-	-	-	-	-
기타전기설비공사	-	-	9	23,347	-	-	-	-	-	-

세부공사별 공사실적(합계)(46)

Province, Scale of Work and Type of Work (Full and Part Time) (46)

(Unit : number, million)

전북 Jeonrabuk-do		전남 Jeonranam-do		경북 Gyeongsangbuk-do		경남 Gyeongsangnam-do		제주 Jeju-do		City, Province / Scale of Work & Type of Work
건수 Number	금액 Amount	건수 Number	금액 Amount	건수 Number	금액 Amount	건수 Number	금액 Amount	건수 Number	금액 Amount	
20	49,019	123	298,092	49	121,058	25	62,190	10	23,357	
-	-	-	-	-	-	-	-	**	2,053	
-	-	-	-	-	-	-	-	-	-	
-	-	**	4,149	-	-	-	-	-	-	
-	-	-	-	-	-	-	-	**	2,708	
**	2,841	**	2,135	-	-	-	-	-	-	
-	-	-	-	-	-	-	-	-	-	
-	-	-	-	-	-	**	2,750	-	-	
-	-	-	-	-	-	-	-	-	-	
-	-	-	-	-	-	-	-	-	-	
-	-	-	-	-	-	-	-	-	-	
-	-	-	-	-	-	-	-	-	-	
-	-	-	-	-	-	-	-	-	-	
-	-	-	-	**	2,501	-	-	-	-	
**	2,977	**	4,559	-	-	**	2,744	-	-	
-	-	-	-	-	-	-	-	-	-	
-	-	**	2,285	-	-	-	-	-	-	
-	-	-	-	**	2,668	-	-	-	-	
-	-	-	-	-	-	-	-	-	-	
-	-	-	-	-	-	-	-	**	4,236	
-	-	-	-	-	-	-	-	-	-	
-	-	-	-	-	-	-	-	-	-	
-	-	**	2,526	-	-	**	5,278	-	-	
-	-	-	-	-	-	-	-	-	-	
-	-	-	-	-	-	-	-	-	-	
-	-	-	-	**	2,728	-	-	-	-	
-	-	-	-	-	-	-	-	-	-	
-	-	**	2,273	-	-	-	-	-	-	
-	-	-	-	-	-	-	-	-	-	
-	-	-	-	-	-	-	-	-	-	
-	-	-	-	-	-	-	-	-	-	
-	-	-	-	-	-	-	-	-	-	
-	-	-	-	-	-	-	-	-	-	
-	-	-	-	-	-	-	-	-	-	
-	-	-	-	-	-	-	-	-	-	
-	-	-	-	-	-	-	-	-	-	
-	-	-	-	**	2,220	-	-	-	-	
-	-	-	-	-	-	**	2,279	-	-	
-	-	-	-	**	2,940	**	2,683	-	-	
-	-	-	-	-	-	-	-	-	-	
-	-	-	-	**	2,881	-	-	-	-	
-	-	**	4,245	-	-	**	2,070	-	-	

7. 시도별 공사규모별

The Actuality of Electrical Work Completed by City,

(단위 : 건, 백만원)

시도 / 공사규모 및 세부공종	세종 Sejong		경기 Gyeonggi-do		강원 Gangwon-do		충북 Chungcheongbuk-do		충남 Chungcheongnam-do	
	건수 Number	금액 Amount	건수 Number	금액 Amount	건수 Number	금액 Amount	건수 Number	금액 Amount	건수 Number	금액 Amount
30억원이상 ~ 50억원미만	**	3,039	141	521,088	8	28,002	**	4,138	15	59,858
원자력발전설비공사	-	-	**	3,270	-	-	-	-	**	8,967
화력발전설비공사	-	-	3	10,542	-	-	-	-	3	11,256
풍력발전설비공사	-	-	-	-	-	-	-	-	-	-
수력발전설비공사	-	-	-	-	-	-	-	-	-	-
조력발전설비공사	-	-	-	-	-	-	-	-	-	-
태양에너지발전설비공사	-	-	9	34,443	**	4,032	-	-	**	4,235
내연발전설비공사	-	-	-	-	-	-	-	-	-	-
열병합발전설비공사	-	-	**	3,166	-	-	-	-	-	-
기타발전소설비공사	-	-	5	19,861	-	-	-	-	**	3,661
154KV미만송전설비공사	-	-	**	4,117	-	-	-	-	-	-
154KV이상-345KV미만송전설비공사	-	-	12	44,187	-	-	-	-	-	-
345KV이상-765KV미만송전설비공사	-	-	-	-	-	-	-	-	-	-
765KV이상송전설비공사	-	-	-	-	-	-	-	-	-	-
기타송전설비공사	-	-	-	-	-	-	-	-	-	-
22.9KV이상-154KV미만변전설비공사	-	-	**	3,552	-	-	-	-	-	-
154KV이상-345KV미만변전설비공사	-	-	-	-	-	-	-	-	-	-
345KV이상-765KV미만변전설비공사	-	-	-	-	-	-	-	-	-	-
765KV이상변전설비공사	-	-	-	-	-	-	-	-	-	-
기타변전설비공사	-	-	-	-	-	-	-	-	-	-
6600V미만배전설비공사	-	-	-	-	-	-	-	-	-	-
6600-22900V이하배전설비공사	**	3,039	7	23,982	**	7,478	**	4,138	-	-
기타배전설비공사	-	-	**	3,495	-	-	-	-	-	-
환경시설물관련건축물전기설비	-	-	5	18,291	-	-	-	-	-	-
집진기관련전기설비	-	-	-	-	-	-	-	-	-	-
상수도(정수장관련)전기설비	-	-	-	-	-	-	-	-	-	-
하수(폐수)종말처리장전기설비	-	-	**	3,204	-	-	-	-	-	-
폐기물(소각로소각장지역난방)처리시설전기설비	-	-	-	-	-	-	-	-	-	-
환경시설물중달리분류되지않은전기설비	-	-	-	-	-	-	-	-	-	-
환경시설물중유지보수단가계약공사	-	-	-	-	-	-	-	-	-	-
공장관련건축물전기설비	-	-	12	43,448	-	-	-	-	**	7,634
정유및가스시설전기설비	-	-	**	3,094	-	-	-	-	**	3,829
제철소전기설비	-	-	**	4,162	-	-	-	-	-	-
공장시설물중달리분류되지않은전기설비	-	-	4	13,234	-	-	-	-	-	-
공장시설물중유지보수단가계약공사	-	-	-	-	-	-	-	-	-	-
아파트5층이상-15층이하전기설비공사	-	-	3	11,855	-	-	-	-	-	-
아파트16층이상전기설비공사	-	-	27	102,773	**	3,193	-	-	**	4,265
5층이하단독주택및기타전기설비공사	-	-	**	3,970	-	-	-	-	-	-
주상복합아파트19층이하전기설비공사	-	-	**	7,846	-	-	-	-	-	-
주상복합아파트20층이상전기설비공사	-	-	5	17,533	-	-	-	-	-	-
전통양식건축물전기설비공사	-	-	-	-	-	-	-	-	-	-

세부공사별 공사실적(합계)(47)

Province, Scale of Work and Type of Work (Full and Part Time) (47)

(Unit : number, million)

전북 Jeonrabuk-do		전남 Jeonranam-do		경북 Gyeongsangbuk-do		경남 Gyeongsangnam-do		제주 Jeju-do		City, Province / Scale of Work & Type of Work
건수 Number	금액 Amount	건수 Number	금액 Amount	건수 Number	금액 Amount	건수 Number	금액 Amount	건수 Number	금액 Amount	
9	32,139	54	203,710	26	91,993	11	42,604	8	29,048	
-	-	-	-	-	-	-	-	-	-	
-	-	17	65,181	**	3,532	-	-	-	-	
**	3,807	-	-	-	-	-	-	**	3,025	
-	-	-	-	-	-	-	-	-	-	
-	-	-	-	-	-	-	-	-	-	
**	3,560	4	15,280	**	6,618	-	-	-	-	
-	-	-	-	-	-	-	-	-	-	
-	-	3	12,467	-	-	-	-	-	-	
-	-	-	-	-	-	-	-	-	-	
-	-	-	-	-	-	-	-	-	-	
-	-	**	3,069	-	-	**	4,304	-	-	
-	-	-	-	-	-	-	-	-	-	
-	-	**	3,071	-	-	-	-	-	-	
-	-	-	-	-	-	-	-	-	-	
-	-	-	-	-	-	-	-	-	-	
-	-	**	3,143	-	-	-	-	-	-	
-	-	-	-	-	-	**	4,511	-	-	
-	-	-	-	-	-	-	-	-	-	
-	-	**	4,427	-	-	-	-	-	-	
-	-	**	3,361	-	-	-	-	-	-	
3	9,938	-	-	6	20,524	**	6,417	-	-	
-	-	-	-	**	3,283	-	-	-	-	
-	-	-	-	-	-	-	-	-	-	
-	-	-	-	-	-	-	-	-	-	
-	-	-	-	-	-	-	-	-	-	
-	-	-	-	-	-	-	-	-	-	
-	-	-	-	-	-	-	-	-	-	
-	-	-	-	-	-	-	-	-	-	
-	-	-	-	-	-	-	-	-	-	
**	7,668	5	18,892	5	18,529	**	3,567	**	3,645	
-	-	-	-	-	-	-	-	-	-	
-	-	-	-	**	6,281	-	-	-	-	
-	-	-	-	**	7,168	-	-	-	-	
-	-	**	3,391	**	4,945	-	-	-	-	
-	-	-	-	-	-	-	-	-	-	
**	3,320	11	40,586	**	6,849	-	-	**	7,063	
-	-	-	-	-	-	-	-	-	-	
-	-	-	-	-	-	-	-	-	-	
-	-	-	-	-	-	-	-	**	3,152	
-	-	-	-	-	-	-	-	-	-	

7. 시도별 공사규모별

The Actuality of Electrical Work Completed by City,

(단위 : 건, 백만원)

시도 / 공사규모 및 세부공종	세종 Sejong		경기 Gyeonggi-do		강원 Gangwon-do		충북 Chungcheongbuk-do		충남 Chungcheongnam-do	
	건수 Number	금액 Amount	건수 Number	금액 Amount	건수 Number	금액 Amount	건수 Number	금액 Amount	건수 Number	금액 Amount
30억원이상 ~ 50억원미만	**	3,039	141	521,088	8	28,002	**	4,138	15	59,858
주거용으로달리분류되지않는전기설비공사	-	-	**	3,832	-	-	-	-	-	-
주거용건축물유지보수단가계약공사	-	-	**	3,608	-	-	-	-	-	-
빌딩오피스텔30층이하전기설비공사	-	-	6	21,607	-	-	-	-	-	-
빌딩오피스텔31층이상전기설비공사	-	-	-	-	-	-	-	-	-	-
호텔등기타숙박시설전기설비공사	-	-	**	7,474	**	6,850	-	-	-	-
백화점쇼핑센터상가시장전기설비공사	-	-	3	10,828	-	-	-	-	-	-
상업용으로달리분류되지않는전기설비공사	-	-	4	16,606	-	-	-	-	**	3,458
상업용건축물유지보수단가계약공사	-	-	-	-	-	-	-	-	-	-
공공청사	-	-	**	3,062	-	-	-	-	-	-
학교시설	-	-	-	-	-	-	-	-	-	-
병원복지시설	-	-	3	11,236	-	-	-	-	**	4,082
방송국공연시설	-	-	-	-	-	-	-	-	-	-
박물관전시시설종교시설	-	-	**	3,395	**	3,157	-	-	-	-
공공용으로달리분리되지않는전기설비공사	-	-	-	-	-	-	-	-	-	-
공공용유지단가계약공사	-	-	-	-	-	-	-	-	-	-
공원및놀이시설	-	-	-	-	-	-	-	-	-	-
경기장체육장운동장	-	-	-	-	-	-	-	-	-	-
광고판등신호표지시설	-	-	-	-	-	-	-	-	-	-
구조물로달리분류되지않는전기설비	-	-	**	7,572	-	-	-	-	-	-
구조물의유지보수단가계약공사	-	-	-	-	-	-	-	-	-	-
일반도로전기설비공사	-	-	-	-	-	-	-	-	-	-
고속도록전기설비공사	-	-	**	3,425	-	-	-	-	**	4,044
도로교량전기설비공사	-	-	**	4,149	-	-	-	-	-	-
터널전기설비공사	-	-	**	3,313	-	-	-	-	-	-
공항건축및옥외설비공사	-	-	**	3,746	-	-	-	-	-	-
공항전력공급설비공사	-	-	-	-	-	-	-	-	-	-
공항활주로전기공사	-	-	-	-	-	-	-	-	-	-
항공등화관제전기설비공사	-	-	-	-	-	-	-	-	-	-
공항조명타워전기설비공사	-	-	-	-	-	-	-	-	-	-
기타공항전기설비공사	-	-	-	-	-	-	-	-	-	-
공항유지보수단가계약공사	-	-	-	-	-	-	-	-	-	-
항만관련건축및옥외설비공사	-	-	-	-	-	-	-	-	-	-
등대전기공사	-	-	-	-	-	-	-	-	-	-
항로표지전기설비공사	-	-	-	-	-	-	-	-	-	-
항만관련기타전기설비공사	-	-	-	-	-	-	-	-	-	-
항만관련유지보수단가계약공사	-	-	-	-	-	-	-	-	-	-
일반전기철도설비공사	-	-	4	12,997	-	-	-	-	-	-
전기철도설비공사	-	-	**	3,850	-	-	-	-	-	-
고속철도전기설비공사	-	-	-	-	-	-	-	-	-	-
지하철도전기설비공사	-	-	**	3,715	-	-	-	-	-	-
기타철도관련전기설비공사	-	-	-	-	-	-	-	-	-	-
기타전기설비공사	-	-	4	16,649	**	3,292	-	-	**	4,427

세부공사별 공사실적(합계)(48)

Province, Scale of Work and Type of Work (Full and Part Time) (48)

(Unit : number, million)

전북 Jeonrabuk-do		전남 Jeonranam-do		경북 Gyeongsangbuk-do		경남 Gyeongsangnam-do		제주 Jeju-do		City, Province / Scale of Work & Type of Work
건수 Number	금액 Amount	건수 Number	금액 Amount	건수 Number	금액 Amount	건수 Number	금액 Amount	건수 Number	금액 Amount	
9	32,139	54	203,710	26	91,993	11	42,604	8	29,048	
-	-	-	-	-	-	-	-	-	-	
-	-	-	-	-	-	-	-	-	-	
-	-	**	4,356	-	-	**	3,625	**	4,851	
-	-	-	-	-	-	-	-	**	3,851	
-	-	-	-	-	-	-	-	-	-	
-	-	**	8,149	-	-	-	-	-	-	
**	3,847	-	-	-	-	-	-	-	-	
-	-	-	-	-	-	-	-	-	-	
-	-	-	-	-	-	-	-	-	-	
-	-	-	-	-	-	-	-	-	-	
-	-	-	-	-	-	-	-	-	-	
-	-	-	-	-	-	-	-	-	-	
-	-	-	-	-	-	-	-	-	-	
-	-	-	-	**	4,178	-	-	-	-	
-	-	-	-	-	-	-	-	-	-	
-	-	-	-	-	-	-	-	-	-	
-	-	-	-	-	-	-	-	-	-	
-	-	-	-	-	-	-	-	-	-	
-	-	-	-	-	-	-	-	-	-	
-	-	-	-	-	-	-	-	-	-	
-	-	-	-	-	-	-	-	-	-	
-	-	**	3,585	-	-	4	16,684	-	-	
-	-	-	-	-	-	-	-	-	-	
-	-	-	-	-	-	-	-	-	-	
-	-	-	-	-	-	-	-	-	-	
-	-	-	-	-	-	-	-	-	-	
-	-	-	-	-	-	-	-	-	-	
-	-	-	-	-	-	-	-	-	-	
-	-	-	-	-	-	-	-	-	-	
-	-	-	-	-	-	-	-	-	-	
-	-	-	-	-	-	-	-	-	-	
-	-	-	-	-	-	-	-	-	-	
-	-	-	-	-	-	-	-	-	-	
-	-	-	-	-	-	-	-	-	-	
-	-	-	-	-	-	-	-	-	-	
-	-	-	-	-	-	-	-	-	-	
-	-	**	4,559	**	6,125	-	-	-	-	
-	-	-	-	**	3,960	**	3,496	-	-	
-	-	**	3,020	-	-	-	-	-	-	
-	-	-	-	-	-	-	-	-	-	
-	-	-	-	-	-	-	-	-	-	
-	-	**	7,173	-	-	-	-	**	3,462	

7. 시도별 공사규모별

The Actuality of Electrical Work Completed by City,

(단위 : 건, 백만원)

시도 / 공사규모 및 세부공종	세종 Sejong		경기 Gyeonggi-do		강원 Gangwon-do		충북 Chungcheongbuk-do		충남 Chungcheongnam-do	
	건수 Number	금액 Amount	건수 Number	금액 Amount	건수 Number	금액 Amount	건수 Number	금액 Amount	건수 Number	금액 Amount
50억원이상 ~ 100억원미만	-	-	61	397,720	3	18,185	4	27,714	10	71,074
원자력발전설비공사	-	-	**	10,558	-	-	-	-	4	27,112
화력발전설비공사	-	-	4	28,517	-	-	-	-	3	17,343
풍력발전설비공사	-	-	-	-	-	-	-	-	-	-
수력발전설비공사	-	-	-	-	-	-	-	-	-	-
조력발전설비공사	-	-	-	-	-	-	-	-	-	-
태양에너지발전설비공사	-	-	3	18,036	-	-	-	-	**	8,839
내연발전설비공사	-	-	-	-	-	-	-	-	-	-
열병합발전설비공사	-	-	-	-	-	-	-	-	-	-
기타발전소설비공사	-	-	-	-	-	-	-	-	**	9,296
154KV미만송전설비공사	-	-	-	-	-	-	-	-	-	-
154KV이상-345KV미만송전설비공사	-	-	5	30,096	-	-	-	-	-	-
345KV이상-765KV미만송전설비공사	-	-	3	16,159	-	-	-	-	-	-
765KV이상송전설비공사	-	-	-	-	-	-	-	-	-	-
기타송전설비공사	-	-	-	-	-	-	-	-	-	-
22.9KV이상-154KV미만변전설비공사	-	-	-	-	-	-	-	-	-	-
154KV이상-345KV미만변전설비공사	-	-	**	7,114	-	-	-	-	-	-
345KV이상-765KV미만변전설비공사	-	-	-	-	-	-	-	-	-	-
765KV이상변전설비공사	-	-	-	-	-	-	-	-	-	-
기타변전설비공사	-	-	-	-	-	-	-	-	-	-
6600V미만배전설비공사	-	-	-	-	-	-	-	-	-	-
6600-22900V이하배전설비공사	-	-	**	5,636	**	5,248	-	-	-	-
기타배전설비공사	-	-	-	-	-	-	-	-	-	-
환경시설물관련건축물전기설비	-	-	3	19,787	-	-	-	-	-	-
집진기관련전기설비	-	-	-	-	-	-	-	-	-	-
상수도(정수장관련)전기설비	-	-	-	-	-	-	-	-	-	-
하수(폐수)종말처리장전기설비	-	-	-	-	-	-	-	-	-	-
폐기물(소각로소각장지역난방)처리시설전기설비	-	-	-	-	-	-	-	-	-	-
환경시설물중달리분류되지않은전기설비	-	-	-	-	-	-	-	-	-	-
환경시설물중유지보수단가계약공사	-	-	-	-	-	-	-	-	-	-
공장관련건축물전기설비	-	-	11	79,629	-	-	-	-	-	-
정유및가스시설전기설비	-	-	-	-	-	-	-	-	-	-
제철소전기설비	-	-	-	-	-	-	-	-	-	-
공장시설물중달리분류되지않은전기설비	-	-	-	-	-	-	-	-	-	-
공장시설물중유지보수단가계약공사	-	-	**	5,126	-	-	-	-	-	-
아파트5층이상-15층이하전기설비공사	-	-	**	11,069	-	-	-	-	-	-
아파트16층이상전기설비공사	-	-	10	61,151	-	-	**	8,181	**	8,485
5층이하단독주택및기타전기설비공사	-	-	**	7,887	-	-	-	-	-	-
주상복합아파트19층이하전기설비공사	-	-	-	-	-	-	-	-	-	-
주상복합아파트20층이상전기설비공사	-	-	**	15,314	-	-	-	-	-	-
전통양식건축물전기설비공사	-	-	-	-	-	-	-	-	-	-

세부공사별 공사실적(합계)(49)

Province, Scale of Work and Type of Work (Full and Part Time) (49)

(Unit : number, million)

전북 Jeonrabuk-do		전남 Jeonranam-do		경북 Gyeongsangbuk-do		경남 Gyeongsangnam-do		제주 Jeju-do		City, Province / Scale of Work & Type of Work
건수 Number	금액 Amount	건수 Number	금액 Amount	건수 Number	금액 Amount	건수 Number	금액 Amount	건수 Number	금액 Amount	
**	5,146	41	270,724	11	72,465	**	6,209	3	19,089	
-	-	**	15,702	-	-	-	-	-	-	
-	-	17	108,325	-	-	-	-	-	-	
-	-	-	-	-	-	-	-	-	-	
-	-	**	5,991	-	-	-	-	-	-	
-	-	-	-	-	-	-	-	-	-	
**	5,146	**	7,533	**	5,357	-	-	-	-	
-	-	-	-	-	-	-	-	-	-	
-	-	**	11,965	-	-	-	-	-	-	
-	-	-	-	-	-	-	-	-	-	
-	-	-	-	-	-	-	-	-	-	
-	-	**	14,662	-	-	-	-	-	-	
-	-	-	-	-	-	-	-	-	-	
-	-	-	-	-	-	-	-	-	-	
-	-	-	-	-	-	-	-	-	-	
-	-	**	6,055	-	-	-	-	-	-	
-	-	-	-	-	-	-	-	-	-	
-	-	-	-	-	-	-	-	-	-	
-	-	-	-	-	-	-	-	-	-	
-	-	-	-	**	5,903	-	-	-	-	
-	-	-	-	-	-	-	-	-	-	
-	-	-	-	**	6,332	-	-	-	-	
-	-	-	-	-	-	-	-	-	-	
-	-	-	-	-	-	-	-	-	-	
-	-	-	-	-	-	-	-	-	-	
-	-	-	-	-	-	-	-	-	-	
-	-	-	-	-	-	-	-	-	-	
-	-	-	-	-	-	-	-	-	-	
-	-	-	-	-	-	-	-	-	-	
-	-	**	5,292	-	-	-	-	-	-	
-	-	**	6,980	-	-	-	-	-	-	
-	-	**	5,315	7	49,050	-	-	-	-	
-	-	**	12,497	-	-	-	-	-	-	
-	-	-	-	-	-	-	-	-	-	
-	-	-	-	-	-	-	-	-	-	
-	-	6	42,840	-	-	-	-	**	5,132	
-	-	-	-	-	-	-	-	-	-	
-	-	-	-	-	-	-	-	-	-	
-	-	-	-	-	-	-	-	-	-	
-	-	-	-	-	-	-	-	-	-	

7. 시도별 공사규모별

The Actuality of Electrical Work Completed by City,

(단위 : 건, 백만원)

시도 / 공사규모 및 세부공종	세종 Sejong		경기 Gyeonggi-do		강원 Gangwon-do		충북 Chungcheongbuk-do		충남 Chungcheongnam-do	
	건수 Number	금액 Amount	건수 Number	금액 Amount	건수 Number	금액 Amount	건수 Number	금액 Amount	건수 Number	금액 Amount
50억원이상 ~ 100억원미만	-	-	61	397,720	3	18,185	4	27,714	10	71,074
주거용으로달리분류되지않는전기설비공사	-	-	-	-	-	-	-	-	-	-
주거용건축물유지보수단가계약공사	-	-	-	-	-	-	-	-	-	-
빌딩오피스텔30층이하전기설비공사	-	-	5	35,894	-	-	-	-	-	-
빌딩오피스텔31층이상전기설비공사	-	-	-	-	-	-	-	-	-	-
호텔등기타숙박시설전기설비공사	-	-	-	-	-	-	-	-	-	-
백화점쇼핑센터상가시장전기설비공사	-	-	-	-	-	-	**	14,345	-	-
상업용으로달리분류되지않는전기설비공사	-	-	**	5,666	-	-	-	-	-	-
상업용건축물유지보수단가계약공사	-	-	-	-	-	-	-	-	-	-
공공청사	-	-	**	5,277	**	5,933	-	-	-	-
학교시설	-	-	-	-	-	-	-	-	-	-
병원복지시설	-	-	-	-	-	-	-	-	-	-
방송국공연시설	-	-	-	-	-	-	-	-	-	-
박물관전시시설종교시설	-	-	-	-	-	-	-	-	-	-
공공용으로달리분리되지않는전기설비공사	-	-	-	-	-	-	-	-	-	-
공공용유지단가계약공사	-	-	-	-	-	-	-	-	-	-
공원및놀이시설	-	-	-	-	-	-	-	-	-	-
경기장체육장운동장	-	-	-	-	-	-	-	-	-	-
광고판등신호표지시설	-	-	-	-	-	-	-	-	-	-
구조물로달리분류되지않는전기설비	-	-	**	13,513	-	-	-	-	-	-
구조물의유지보수단가계약공사	-	-	-	-	-	-	-	-	-	-
일반도로전기설비공사	-	-	-	-	-	-	-	-	-	-
고속도록전기설비공사	-	-	-	-	-	-	-	-	-	-
도로교량전기설비공사	-	-	-	-	-	-	-	-	-	-
터널전기설비공사	-	-	**	6,471	-	-	-	-	-	-
공항건축및옥외설비공사	-	-	-	-	-	-	-	-	-	-
공항전력공급설비공사	-	-	-	-	**	7,004	-	-	-	-
공항활주로전기공사	-	-	-	-	-	-	-	-	-	-
항공등화관제전기설비공사	-	-	-	-	-	-	-	-	-	-
공항조명타워전기설비공사	-	-	-	-	-	-	-	-	-	-
기타공항전기설비공사	-	-	-	-	-	-	-	-	-	-
공항유지보수단가계약공사	-	-	-	-	-	-	-	-	-	-
항만관련건축및옥외설비공사	-	-	-	-	-	-	-	-	-	-
등대전기공사	-	-	-	-	-	-	-	-	-	-
항로표지전기설비공사	-	-	-	-	-	-	-	-	-	-
항만관련기타전기설비공사	-	-	-	-	-	-	-	-	-	-
항만관련유지보수단가계약공사	-	-	-	-	-	-	-	-	-	-
일반전기철도설비공사	-	-	**	8,202	-	-	-	-	-	-
전기철도설비공사	-	-	-	-	-	-	**	5,188	-	-
고속철도전기설비공사	-	-	**	6,620	-	-	-	-	-	-
지하철도전기설비공사	-	-	-	-	-	-	-	-	-	-
기타철도관련전기설비공사	-	-	-	-	-	-	-	-	-	-
기타전기설비공사	-	-	-	-	-	-	-	-	-	-

세부공사별 공사실적(합계)(50)

Province, Scale of Work and Type of Work (Full and Part Time) (50)

(Unit : number, million)

전북 Jeonrabuk-do		전남 Jeonranam-do		경북 Gyeongsangbuk-do		경남 Gyeongsangnam-do		제주 Jeju-do		City, Province / Scale of Work & Type of Work
건수 Number	금액 Amount	건수 Number	금액 Amount	건수 Number	금액 Amount	건수 Number	금액 Amount	건수 Number	금액 Amount	
**	5,146	41	270,724	11	72,465	**	6,209	3	19,089	
-	-	-	-	-	-	-	-	-	-	
-	-	-	-	-	-	-	-	-	-	
-	-	**	5,149	-	-	-	-	-	-	
-	-	-	-	-	-	-	-	-	-	
-	-	-	-	-	-	-	-	**	8,807	
-	-	-	-	-	-	-	-	-	-	
-	-	-	-	**	5,824	-	-	**	5,150	
-	-	-	-	-	-	-	-	-	-	
-	-	-	-	-	-	-	-	-	-	
-	-	-	-	-	-	-	-	-	-	
-	-	-	-	-	-	-	-	-	-	
-	-	-	-	-	-	-	-	-	-	
-	-	-	-	-	-	-	-	-	-	
-	-	-	-	-	-	-	-	-	-	
-	-	-	-	-	-	-	-	-	-	
-	-	-	-	-	-	-	-	-	-	
-	-	-	-	-	-	-	-	-	-	
-	-	**	6,539	-	-	-	-	-	-	
-	-	-	-	-	-	-	-	-	-	
-	-	-	-	-	-	**	6,209	-	-	
-	-	-	-	-	-	-	-	-	-	
-	-	-	-	-	-	-	-	-	-	
-	-	**	7,768	-	-	-	-	-	-	
-	-	-	-	-	-	-	-	-	-	
-	-	-	-	-	-	-	-	-	-	
-	-	-	-	-	-	-	-	-	-	
-	-	-	-	-	-	-	-	-	-	
-	-	-	-	-	-	-	-	-	-	
-	-	-	-	-	-	-	-	-	-	
-	-	-	-	-	-	-	-	-	-	
-	-	-	-	-	-	-	-	-	-	
-	-	-	-	-	-	-	-	-	-	
-	-	-	-	-	-	-	-	-	-	
-	-	-	-	-	-	-	-	-	-	
-	-	-	-	-	-	-	-	-	-	
-	-	-	-	-	-	-	-	-	-	
-	-	-	-	-	-	-	-	-	-	
-	-	-	-	-	-	-	-	-	-	
-	-	**	8,110	-	-	-	-	-	-	

7. 시도별 공사규모별

The Actuality of Electrical Work Completed by City,

(단위 : 건, 백만원)

공사규모 및 세부공종 / 시도	세종 Sejong		경기 Gyeonggi-do		강원 Gangwon-do		충북 Chungcheongbuk-do		충남 Chungcheongnam-do	
	건수 Number	금액 Amount	건수 Number	금액 Amount	건수 Number	금액 Amount	건수 Number	금액 Amount	건수 Number	금액 Amount
100억원이상	-	-	27	599,079	**	12,472	-	-	6	121,830
원자력발전설비공사	-	-	-	-	-	-	-	-	3	44,249
화력발전설비공사	-	-	**	15,915	-	-	-	-	**	17,525
풍력발전설비공사	-	-	-	-	**	12,472	-	-	-	-
수력발전설비공사	-	-	-	-	-	-	-	-	-	-
조력발전설비공사	-	-	-	-	-	-	-	-	-	-
태양에너지발전설비공사	-	-	**	104,405	-	-	-	-	-	-
내연발전설비공사	-	-	-	-	-	-	-	-	-	-
열병합발전설비공사	-	-	-	-	-	-	-	-	-	-
기타발전소설비공사	-	-	**	36,155	-	-	-	-	-	-
154KV미만송전설비공사	-	-	-	-	-	-	-	-	-	-
154KV이상-345KV미만송전설비공사	-	-	**	68,700	-	-	-	-	-	-
345KV이상-765KV미만송전설비공사	-	-	**	45,464	-	-	-	-	-	-
765KV이상송전설비공사	-	-	-	-	-	-	-	-	-	-
기타송전설비공사	-	-	-	-	-	-	-	-	-	-
22.9KV이상-154KV미만변전설비공사	-	-	-	-	-	-	-	-	-	-
154KV이상-345KV미만변전설비공사	-	-	-	-	-	-	-	-	-	-
345KV이상-765KV미만변전설비공사	-	-	-	-	-	-	-	-	-	-
765KV이상변전설비공사	-	-	-	-	-	-	-	-	-	-
기타변전설비공사	-	-	-	-	-	-	-	-	-	-
6600V미만배전설비공사	-	-	-	-	-	-	-	-	-	-
6600-22900V이하배전설비공사	-	-	-	-	-	-	-	-	-	-
기타배전설비공사	-	-	-	-	-	-	-	-	-	-
환경시설물관련건축물전기설비	-	-	-	-	-	-	-	-	-	-
집진기관련전기설비	-	-	-	-	-	-	-	-	-	-
상수도(정수장관련)전기설비	-	-	-	-	-	-	-	-	-	-
하수(폐수)종말처리장전기설비	-	-	-	-	-	-	-	-	-	-
폐기물(소각로소각장지역난방)처리시설전기설비	-	-	-	-	-	-	-	-	-	-
환경시설물중달리분류되지않은전기설비	-	-	-	-	-	-	-	-	-	-
환경시설물중유지보수단가계약공사	-	-	-	-	-	-	-	-	-	-
공장관련건축물전기설비	-	-	5	89,212	-	-	-	-	-	-
정유및가스시설전기설비	-	-	-	-	-	-	-	-	-	-
제철소전기설비	-	-	-	-	-	-	-	-	-	-
공장시설물중달리분류되지않은전기설비	-	-	-	-	-	-	-	-	-	-
공장시설물중유지보수단가계약공사	-	-	-	-	-	-	-	-	**	60,056
아파트5층이상-15층이하전기설비공사	-	-	**	27,332	-	-	-	-	-	-
아파트16층이상전기설비공사	-	-	4	52,452	-	-	-	-	-	-
5층이하단독주택및기타전기설비공사	-	-	-	-	-	-	-	-	-	-
주상복합아파트19층이하전기설비공사	-	-	-	-	-	-	-	-	-	-
주상복합아파트20층이상전기설비공사	-	-	**	25,613	-	-	-	-	-	-
전통양식건축물전기설비공사	-	-	-	-	-	-	-	-	-	-

세부공사별 공사실적(합계)(51)

Province, Scale of Work and Type of Work (Full and Part Time) (51)

(Unit : number, million)

전북 Jeonrabuk-do		전남 Jeonranam-do		경북 Gyeongsangbuk-do		경남 Gyeongsangnam-do		제주 Jeju-do		City, Province / Scale of Work & Type of Work
건수 Number	금액 Amount	건수 Number	금액 Amount	건수 Number	금액 Amount	건수 Number	금액 Amount	건수 Number	금액 Amount	
-	-	36	1,054,127	**	32,165	**	30,783	-	-	
-	-	19	382,282	-	-	**	13,218	-	-	
-	-	10	151,847	-	-	-	-	-	-	
-	-	**	43,886	-	-	**	17,565	-	-	
-	-	-	-	-	-	-	-	-	-	
-	-	-	-	-	-	-	-	-	-	
-	-	4	454,460	-	-	-	-	-	-	
-	-	-	-	-	-	-	-	-	-	
-	-	**	11,395	-	-	-	-	-	-	
-	-	-	-	-	-	-	-	-	-	
-	-	-	-	-	-	-	-	-	-	
-	-	-	-	-	-	-	-	-	-	
-	-	-	-	-	-	-	-	-	-	
-	-	-	-	-	-	-	-	-	-	
-	-	-	-	-	-	-	-	-	-	
-	-	-	-	-	-	-	-	-	-	
-	-	-	-	-	-	-	-	-	-	
-	-	-	-	-	-	-	-	-	-	
-	-	-	-	-	-	-	-	-	-	
-	-	-	-	-	-	-	-	-	-	
-	-	-	-	-	-	-	-	-	-	
-	-	-	-	-	-	-	-	-	-	
-	-	-	-	-	-	-	-	-	-	
-	-	-	-	-	-	-	-	-	-	
-	-	-	-	-	-	-	-	-	-	
-	-	-	-	-	-	-	-	-	-	
-	-	-	-	-	-	-	-	-	-	
-	-	-	-	-	-	-	-	-	-	
-	-	-	-	-	-	-	-	-	-	
-	-	-	-	-	-	-	-	-	-	
-	-	-	-	-	-	-	-	-	-	
-	-	-	-	-	-	-	-	-	-	
-	-	-	-	-	-	-	-	-	-	
-	-	-	-	**	11,681	-	-	-	-	
-	-	-	-	-	-	-	-	-	-	
-	-	-	-	-	-	-	-	-	-	
-	-	-	-	-	-	-	-	-	-	
-	-	**	10,256	**	20,484	-	-	-	-	
-	-	-	-	-	-	-	-	-	-	
-	-	-	-	-	-	-	-	-	-	
-	-	-	-	-	-	-	-	-	-	
-	-	-	-	-	-	-	-	-	-	

7. 시도별 공사규모별

The Actuality of Electrical Work Completed by City,

(단위 : 건, 백만원)

시도 / 공사규모 및 세부공종	세종 Sejong		경기 Gyeonggi-do		강원 Gangwon-do		충북 Chungcheongbuk-do		충남 Chungcheongnam-do	
	건수 Number	금액 Amount	건수 Number	금액 Amount	건수 Number	금액 Amount	건수 Number	금액 Amount	건수 Number	금액 Amount
1 0 0 억 원 이 상	-	-	27	599,079	**	12,472	-	-	6	121,830
주거용으로달리분류되지않는전기설비공사	-	-	-	-	-	-	-	-	-	-
주거용건축물유지보수단가계약공사	-	-	-	-	-	-	-	-	-	-
빌딩오피스텔30층이하전기설비공사	-	-	**	19,614	-	-	-	-	-	-
빌딩오피스텔31층이상전기설비공사	-	-	**	58,810	-	-	-	-	-	-
호텔등기타숙박시설전기설비공사	-	-	-	-	-	-	-	-	-	-
백화점쇼핑센터상가시장전기설비공사	-	-	-	-	-	-	-	-	-	-
상업용으로달리분류되지않는전기설비공사	-	-	**	19,084	-	-	-	-	-	-
상업용건축물유지보수단가계약공사	-	-	-	-	-	-	-	-	-	-
공 공 청 사	-	-	-	-	-	-	-	-	-	-
학 교 시 설	-	-	-	-	-	-	-	-	-	-
병 원 복 지 시 설	-	-	-	-	-	-	-	-	-	-
방 송 국 공 연 시 설	-	-	-	-	-	-	-	-	-	-
박 물 관 전 시 시 설 종 교 시 설	-	-	-	-	-	-	-	-	-	-
공공용으로달리분리되지않는전기설비공사	-	-	-	-	-	-	-	-	-	-
공 공 용 유 지 단 가 계 약 공 사	-	-	-	-	-	-	-	-	-	-
공 원 및 놀 이 시 설	-	-	-	-	-	-	-	-	-	-
경 기 장 체 육 장 운 동 장	-	-	-	-	-	-	-	-	-	-
광 고 판 등 신 호 표 지 시 설	-	-	-	-	-	-	-	-	-	-
구조물로달리분류되지않는전기설비	-	-	**	10,595	-	-	-	-	-	-
구 조 물 의 유 지 보 수 단 가 계 약 공 사	-	-	**	25,728	-	-	-	-	-	-
일 반 도 로 전 기 설 비 공 사	-	-	-	-	-	-	-	-	-	-
고 속 도 록 전 기 설 비 공 사	-	-	-	-	-	-	-	-	-	-
도 로 교 량 전 기 설 비 공 사	-	-	-	-	-	-	-	-	-	-
터 널 전 기 설 비 공 사	-	-	-	-	-	-	-	-	-	-
공 항 건 축 및 옥 외 설 비 공 사	-	-	-	-	-	-	-	-	-	-
공 항 전 력 공 급 설 비 공 사	-	-	-	-	-	-	-	-	-	-
공 항 활 주 로 전 기 공 사	-	-	-	-	-	-	-	-	-	-
항 공 등 화 관 제 전 기 설 비 공 사	-	-	-	-	-	-	-	-	-	-
공 항 조 명 타 워 전 기 설 비 공 사	-	-	-	-	-	-	-	-	-	-
기 타 공 항 전 기 설 비 공 사	-	-	-	-	-	-	-	-	-	-
공 항 유 지 보 수 단 가 계 약 공 사	-	-	-	-	-	-	-	-	-	-
항 만 관 련 건 축 및 옥 외 설 비 공 사	-	-	-	-	-	-	-	-	-	-
등 대 전 기 공 사	-	-	-	-	-	-	-	-	-	-
항 로 표 지 전 기 설 비 공 사	-	-	-	-	-	-	-	-	-	-
항 만 관 련 기 타 전 기 설 비 공 사	-	-	-	-	-	-	-	-	-	-
항 만 관 련 유 지 보 수 단 가 계 약 공 사	-	-	-	-	-	-	-	-	-	-
일 반 전 기 철 도 설 비 공 사	-	-	-	-	-	-	-	-	-	-
전 기 철 도 설 비 공 사	-	-	-	-	-	-	-	-	-	-
고 속 철 도 전 기 설 비 공 사	-	-	-	-	-	-	-	-	-	-
지 하 철 도 전 기 설 비 공 사	-	-	-	-	-	-	-	-	-	-
기 타 철 도 관 련 전 기 설 비 공 사	-	-	-	-	-	-	-	-	-	-
기 타 전 기 설 비 공 사	-	-	-	-	-	-	-	-	-	-

세부공사별 공사실적(합계)(52)

Province, Scale of Work and Type of Work (Full and Part Time) (52)

(Unit : number, million)

전북 Jeonrabuk-do		전남 Jeonranam-do		경북 Gyeongsangbuk-do		경남 Gyeongsangnam-do		제주 Jeju-do		City, Province / Scale of Work & Type of Work
건수 Number	금액 Amount	건수 Number	금액 Amount	건수 Number	금액 Amount	건수 Number	금액 Amount	건수 Number	금액 Amount	
-	-	36	1,054,127	**	32,165	**	30,783	-	-	
-	-	-	-	-	-	-	-	-	-	
-	-	-	-	-	-	-	-	-	-	
-	-	-	-	-	-	-	-	-	-	
-	-	-	-	-	-	-	-	-	-	
-	-	-	-	-	-	-	-	-	-	
-	-	-	-	-	-	-	-	-	-	
-	-	-	-	-	-	-	-	-	-	
-	-	-	-	-	-	-	-	-	-	
-	-	-	-	-	-	-	-	-	-	
-	-	-	-	-	-	-	-	-	-	
-	-	-	-	-	-	-	-	-	-	
-	-	-	-	-	-	-	-	-	-	
-	-	-	-	-	-	-	-	-	-	
-	-	-	-	-	-	-	-	-	-	
-	-	-	-	-	-	-	-	-	-	
-	-	-	-	-	-	-	-	-	-	
-	-	-	-	-	-	-	-	-	-	
-	-	-	-	-	-	-	-	-	-	
-	-	-	-	-	-	-	-	-	-	
-	-	-	-	-	-	-	-	-	-	
-	-	-	-	-	-	-	-	-	-	
-	-	-	-	-	-	-	-	-	-	
-	-	-	-	-	-	-	-	-	-	
-	-	-	-	-	-	-	-	-	-	
-	-	-	-	-	-	-	-	-	-	
-	-	-	-	-	-	-	-	-	-	
-	-	-	-	-	-	-	-	-	-	
-	-	-	-	-	-	-	-	-	-	
-	-	-	-	-	-	-	-	-	-	
-	-	-	-	-	-	-	-	-	-	
-	-	-	-	-	-	-	-	-	-	
-	-	-	-	-	-	-	-	-	-	
-	-	-	-	-	-	-	-	-	-	
-	-	-	-	-	-	-	-	-	-	
-	-	-	-	-	-	-	-	-	-	
-	-	-	-	-	-	-	-	-	-	
-	-	-	-	-	-	-	-	-	-	
-	-	-	-	-	-	-	-	-	-	
-	-	-	-	-	-	-	-	-	-	
-	-	-	-	-	-	-	-	-	-	
-	-	-	-	-	-	-	-	-	-	
-	-	-	-	-	-	-	-	-	-	

8. 시도별 공사규모별

The Actuality of Electrical Work Completed by City,

(단위 : 건, 백만원)

시도 / 공사규모 및 계약방법	전국 Total		서울 Seoul		부산 Busan		대구 Daegu	
	건수 Number	금액 Amount	건수 Number	금액 Amount	건수 Number	금액 Amount	건수 Number	금액 Amount
합 계	1,017,005	32,285,612	130,371	7,741,990	54,974	1,164,707	35,307	777,390
일반경쟁	79,443	9,072,832	14,515	2,519,555	3,634	369,363	2,695	246,258
제한경쟁	204,808	6,409,355	9,710	1,224,424	3,256	214,756	5,548	162,679
지명경쟁	39,614	4,110,792	5,457	1,713,705	892	161,242	473	78,585
수의계약	693,140	12,692,633	100,689	2,284,306	47,192	419,345	26,591	289,867
1천만원미만	820,912	1,847,519	106,887	154,966	46,738	64,078	28,732	63,331
일반경쟁	35,677	144,289	7,704	23,923	1,623	6,765	922	5,598
제한경쟁	160,518	741,291	5,766	24,354	1,817	10,966	4,333	20,518
지명경쟁	26,239	41,806	2,219	9,929	354	2,082	117	769
수의계약	598,478	920,133	91,198	96,759	42,944	44,266	23,360	36,446
1천만원이상 ~ 4천만원미만	117,671	2,175,906	12,766	247,365	5,048	95,023	3,980	78,330
일반경쟁	20,829	428,482	3,007	62,884	956	19,944	854	19,301
제한경쟁	29,969	442,286	2,056	30,872	906	13,667	813	14,552
지명경쟁	6,443	133,694	1,327	27,083	216	4,740	172	3,649
수의계약	60,430	1,171,443	6,376	126,526	2,970	56,672	2,141	40,827
4천만원이상 ~ 5천만원미만	9,649	432,181	1,443	64,928	451	20,093	340	15,169
일반경쟁	2,620	117,338	378	16,949	147	6,529	100	4,487
제한경쟁	1,223	55,003	123	5,546	46	2,053	36	1,648
지명경쟁	802	36,108	252	11,488	29	1,294	21	937
수의계약	5,004	223,732	690	30,945	229	10,217	183	8,096
5천만원이상 ~ 1억원미만	23,592	1,673,686	3,102	217,895	1,032	71,915	806	58,279
일반경쟁	7,292	518,502	1,127	79,368	332	23,239	281	20,410
제한경쟁	4,163	304,280	457	33,606	138	10,119	115	8,699
지명경쟁	1,959	137,881	434	31,040	99	6,692	59	4,230
수의계약	10,178	713,023	1,084	73,882	463	31,865	351	24,941
1억원이상 ~ 3억원미만	29,251	4,813,900	3,027	521,382	1,033	173,186	1,005	163,766
일반경쟁	7,930	1,341,922	1,122	195,826	330	57,432	393	64,680
제한경쟁	5,342	919,311	662	117,367	218	36,334	154	25,142
지명경쟁	1,940	335,784	478	83,461	76	12,666	40	7,613
수의계약	14,039	2,216,882	765	124,729	409	66,754	418	66,331
3억원이상 ~ 5억원미만	5,535	2,133,537	856	328,417	250	97,824	169	64,010
일반경쟁	1,776	684,681	328	127,045	72	28,578	53	20,116
제한경쟁	1,320	504,893	220	83,260	54	20,661	34	12,693
지명경쟁	614	236,285	148	57,530	35	13,860	19	7,207
수의계약	1,825	707,677	160	60,582	89	34,724	63	23,994
5억원이상 ~ 10억원미만	5,127	3,606,778	874	617,501	221	153,435	148	103,213
일반경쟁	1,700	1,191,710	344	241,291	97	67,635	50	34,842
제한경쟁	1,094	776,929	179	128,435	34	23,232	34	24,115
지명경쟁	656	470,896	195	138,727	42	29,821	21	15,623
수의계약	1,677	1,167,243	156	109,047	48	32,747	43	28,633

계약방법별 공사실적(합계)(1)

Province, Scale of Work and Kind of Contract (Full and Part Time) (1)

(Unit : number, million)

인천 Incheon		광주 Gwangju		대전 Daejeon		울산 Ulsan		City Province / Scale of Work & Kind of Contract
건수 Number	금액 Amount	건수 Number	금액 Amount	건수 Number	금액 Amount	건수 Number	금액 Amount	
31,414	1,112,738	23,766	1,179,666	21,911	967,769	13,832	822,564	
3,183	472,750	1,653	204,906	1,828	247,006	2,185	268,481	
4,121	212,010	3,941	162,872	1,855	100,901	2,713	157,124	
1,067	151,513	1,612	166,142	762	54,724	682	227,821	
23,043	276,465	16,560	645,746	17,466	565,137	8,252	169,137	
23,514	60,710	17,573	49,302	16,241	42,959	9,528	29,185	
697	4,346	478	2,451	561	3,522	787	4,894	
3,057	17,614	3,241	18,545	1,357	8,276	1,733	8,961	
228	1,237	1,069	2,028	334	1,891	147	1,027	
19,532	37,512	12,785	26,279	13,989	29,270	6,861	14,303	
4,797	92,658	2,849	58,221	2,805	56,019	2,381	46,419	
1,264	25,307	484	10,457	575	11,723	658	13,678	
576	9,627	405	7,413	203	4,057	528	9,186	
509	10,425	221	4,732	215	4,202	229	4,915	
2,448	47,299	1,739	35,619	1,812	36,037	966	18,640	
420	18,697	302	13,441	336	15,096	228	10,114	
142	6,349	81	3,584	107	4,799	65	2,898	
36	1,601	21	950	21	936	46	2,057	
33	1,459	26	1,143	20	905	29	1,299	
209	9,288	174	7,764	188	8,455	88	3,859	
1,002	70,619	829	60,147	748	54,551	687	47,850	
383	27,678	199	14,395	199	14,330	310	21,236	
122	9,133	101	7,379	75	5,533	157	11,202	
95	6,648	74	5,426	78	5,374	82	5,702	
402	27,160	455	32,947	396	29,314	138	9,710	
1,017	172,801	1,495	244,207	1,240	208,230	601	103,479	
406	69,635	279	45,933	223	39,036	227	38,085	
187	32,394	103	18,858	122	21,218	143	25,656	
101	16,023	97	17,606	85	15,244	91	16,509	
323	54,749	1,016	161,810	810	132,732	140	23,229	
261	99,085	264	103,208	190	74,172	137	52,776	
117	45,097	52	19,757	63	24,212	50	19,471	
52	19,553	28	10,488	29	11,547	43	16,653	
27	9,950	42	15,873	14	5,238	26	9,811	
65	24,485	142	57,089	84	33,175	18	6,841	
218	150,500	254	180,932	184	131,400	119	80,390	
90	61,539	48	34,104	51	37,308	43	29,252	
44	29,376	17	11,943	32	22,542	31	20,823	
37	27,269	40	31,202	7	5,169	24	15,975	
47	32,316	149	103,684	94	66,381	21	14,341	

8. 시도별 공사규모별

The Actuality of Electrical Work Completed by City,

(단위 : 건, 백만원)

시도 / 공사규모 및 계약방법	전국 Total		서울 Seoul		부산 Busan		대구 Daegu	
	건수 Number	금액 Amount	건수 Number	금액 Amount	건수 Number	금액 Amount	건수 Number	금액 Amount
10억원이상 ~ 20억원미만	3,104	4,311,914	624	879,512	136	187,445	99	134,434
일반경쟁	929	1,279,875	233	324,946	58	79,209	31	40,920
제한경쟁	745	1,036,117	122	172,627	27	36,174	22	32,075
지명경쟁	510	728,254	169	240,803	24	36,173	20	26,506
수의계약	920	1,267,668	100	141,136	27	35,889	26	34,934
20억원이상 ~ 30억원미만	969	2,369,662	276	678,520	43	104,643	14	34,317
일반경쟁	286	705,573	92	229,348	14	34,770	7	16,879
제한경쟁	246	588,907	47	112,319	11	25,633	4	9,444
지명경쟁	206	506,009	91	224,341	10	24,266	**	**
수의계약	231	569,172	46	112,512	8	19,975	**	**
30억원이상 ~ 50억원미만	663	2,505,434	255	974,285	14	53,781	12	47,676
일반경쟁	222	828,722	86	327,325	4	14,011	3	11,403
제한경쟁	125	464,935	42	161,838	**	**	**	**
지명경쟁	146	553,739	76	287,735	7	29,647	**	**
수의계약	170	658,038	51	197,387	**	**	5	23,055
50억원이상 ~ 100억원미만	362	2,405,849	180	1,206,991	5	36,690	**	**
일반경쟁	135	904,126	72	479,077	-	-	**	**
제한경쟁	44	277,878	24	155,120	3	22,359	**	**
지명경쟁	74	488,458	51	337,987	-	-	-	-
수의계약	109	735,387	33	234,806	**	**	-	-
100억원이상	170	4,009,248	81	1,850,228	3	106,594	-	-
일반경쟁	47	927,614	22	411,572	**	**	-	-
제한경쟁	19	297,524	12	199,079	**	**	-	-
지명경쟁	25	441,877	17	263,582	-	-	-	-
수의계약	79	2,342,234	30	975,994	**	**	-	-

계약방법별 공사실적(합계)(2)

Province, Scale of Work and Kind of Contract (Full and Part Time) (2)

(Unit : number, million)

인천 Incheon		광주 Gwangju		대전 Daejeon		울산 Ulsan		City Province / Scale of Work & Kind of Contract
건수 Number	금액 Amount	건수 Number	금액 Amount	건수 Number	금액 Amount	건수 Number	금액 Amount	
121	164,688	130	177,188	97	139,898	72	103,446	
54	74,562	15	19,300	31	47,720	20	29,017	
32	42,294	14	21,138	13	18,826	21	30,553	
23	32,235	30	43,418	7	9,403	23	33,535	
12	15,597	71	93,332	46	63,950	8	10,342	
30	73,309	30	72,937	29	69,767	34	79,314	
12	28,815	9	21,814	8	18,930	10	23,825	
7	17,535	3	6,951	**	**	9	19,852	
7	17,602	7	17,741	**	**	11	24,703	
4	9,358	11	26,430	18	43,907	4	10,934	
25	93,253	28	108,122	34	134,041	21	78,658	
12	42,082	7	26,715	9	36,069	8	31,397	
7	27,590	4	14,777	**	**	**	**	
6	23,581	5	18,283	**	**	9	32,314	
-	-	12	48,346	23	89,637	3	10,689	
7	46,129	7	46,012	7	41,636	19	125,200	
5	35,751	**	**	**	**	6	42,256	
**	**	**	**	-	-	**	**	
**	**	**	**	-	-	9	58,061	
-	-	4	25,374	6	32,279	3	16,959	
**	**	5	65,949	-	-	5	65,733	
**	**	-	-	-	-	**	**	
-	-	3	38,876	-	-	-	-	
-	-	-	-	-	-	**	**	
**	**	**	**	-	-	**	**	

8. 시도별 공사규모별

The Actuality of Electrical Work Completed by City,

(단위 : 건, 백만원)

시도 / 공사규모 및 계약방법	세종 Sejong		경기 Gyeonggi-do		강원 Gangwon-do		충북 Chungcheongbuk-do		충남 Chungcheongnam-do	
	건수 Number	금액 Amount	건수 Number	금액 Amount	건수 Number	금액 Amount	건수 Number	금액 Amount	건수 Number	금액 Amount
합 계	5,475	202,545	211,819	6,405,799	56,798	788,465	53,322	791,889	60,388	1,446,094
일반경쟁	367	83,581	21,470	2,372,974	2,769	143,650	4,344	182,939	3,104	461,057
제한경쟁	1,459	39,456	30,282	1,266,865	19,948	298,069	15,245	255,716	15,757	387,154
지명경쟁	88	16,717	21,542	743,101	284	25,235	718	57,073	1,064	127,584
수의계약	3,561	62,791	138,525	2,022,859	33,797	321,510	33,015	296,160	40,463	470,299
1천만원미만	4,335	8,636	173,300	349,098	48,701	124,234	44,964	120,112	48,610	123,328
일반경쟁	29	196	10,808	30,703	1,642	7,108	2,563	10,817	833	5,311
제한경쟁	1,348	3,612	24,419	121,609	17,854	62,145	13,114	60,010	12,386	57,218
지명경쟁	18	124	18,870	8,833	130	588	325	1,016	619	3,492
수의계약	2,940	4,704	119,203	187,953	29,075	54,393	28,962	48,269	34,772	57,307
1천만원이상 ~ 4천만원미만	485	9,891	22,176	438,612	5,436	98,713	5,701	99,187	7,401	130,030
일반경쟁	77	1,877	5,148	107,376	482	10,192	1,051	18,021	1,070	22,784
제한경쟁	27	609	2,711	47,314	1,273	20,430	1,532	21,944	2,447	32,788
지명경쟁	32	615	1,211	25,178	82	1,619	232	4,210	241	4,831
수의계약	349	6,790	13,106	258,743	3,599	66,473	2,886	55,012	3,643	69,626
4천만원이상 ~ 5천만원미만	71	3,172	2,184	97,822	374	16,909	385	17,179	529	23,687
일반경쟁	13	592	609	27,320	69	3,079	101	4,537	132	5,914
제한경쟁	3	136	249	11,218	70	3,118	59	2,635	75	3,317
지명경쟁	**	**	169	7,557	8	356	19	844	22	979
수의계약	53	2,349	1,157	51,726	227	10,356	206	9,162	300	13,477
5천만원이상 ~ 1억원미만	142	10,429	5,258	372,859	896	63,632	1,007	71,010	1,455	103,177
일반경쟁	53	4,154	1,707	121,776	235	16,576	283	20,602	416	29,251
제한경쟁	20	1,427	904	66,830	248	18,377	183	13,104	297	21,547
지명경쟁	9	613	409	29,021	32	2,282	59	4,128	70	4,971
수의계약	60	4,236	2,238	155,232	381	26,397	482	33,175	672	47,408
1억원이상 ~ 3억원미만	280	43,451	5,435	910,788	1,017	165,391	857	142,199	1,723	276,100
일반경쟁	117	18,598	1,879	317,807	257	42,176	227	39,773	398	67,666
제한경쟁	34	5,107	1,228	212,881	338	58,589	219	36,169	333	56,298
지명경쟁	8	1,256	439	74,197	16	2,291	48	8,507	72	11,850
수의계약	121	18,489	1,889	305,903	406	62,335	363	57,750	920	140,286
3억원이상 ~ 5억원미만	72	28,934	1,235	474,430	154	59,865	172	66,082	253	96,734
일반경쟁	37	14,931	458	176,898	37	15,093	45	16,779	93	35,943
제한경쟁	9	3,539	281	107,657	71	27,362	58	22,428	80	30,227
지명경쟁	8	3,345	133	51,084	4	1,413	17	6,504	16	5,882
수의계약	18	7,119	363	138,791	42	15,997	52	20,372	64	24,682
5억원이상 ~ 10억원미만	55	40,040	1,113	784,706	136	94,529	136	94,183	204	144,201
일반경쟁	27	19,952	427	301,141	32	21,828	49	34,657	85	58,914
제한경쟁	6	5,084	241	172,220	55	39,035	40	27,741	57	41,020
지명경쟁	9	7,027	138	100,789	6	4,046	11	7,742	6	4,192
수의계약	13	7,977	307	210,556	43	29,621	36	24,043	56	40,075

계약방법별 공사실적(합계)(3)

Province, Scale of Work and Kind of Contract (Full and Part Time) (3)

(Unit : number, million)

전북 Jeonrabuk-do		전남 Jeonranam-do		경북 Gyeongsangbuk-do		경남 Gyeongsangnam-do		제주 Jeju-do		City Province / Scale of Work & Kind of Contract
건수 Number	금액 Amount	건수 Number	금액 Amount	건수 Number	금액 Amount	건수 Number	금액 Amount	건수 Number	금액 Amount	
54,368	1,658,396	84,679	3,833,686	94,873	1,886,639	68,509	1,124,592	15,199	380,685	
3,809	256,176	3,191	487,169	4,823	403,122	4,208	275,448	1,665	78,395	
11,218	346,390	24,898	550,950	30,660	558,726	20,754	386,436	3,443	84,825	
457	27,917	1,652	227,715	1,641	175,076	1,064	84,713	159	71,926	
38,884	1,027,913	54,938	2,567,851	57,749	749,714	42,483	377,995	9,932	145,538	
39,927	92,528	66,700	176,649	77,348	193,509	56,740	163,252	11,074	31,641	
1,542	6,973	592	3,652	2,055	13,153	2,134	10,904	707	3,974	
7,535	33,023	19,097	99,408	24,017	95,723	17,160	86,943	2,284	12,367	
251	1,437	409	2,332	518	3,220	608	1,656	23	143	
30,599	51,094	46,602	71,257	50,758	81,414	36,838	63,750	8,060	15,157	
7,396	128,965	11,518	204,182	12,002	205,468	8,023	140,193	2,907	46,629	
1,110	22,013	1,185	25,719	1,279	27,395	995	21,464	634	8,346	
2,909	40,194	4,641	68,117	5,402	73,970	2,625	36,413	915	11,131	
121	2,293	789	16,126	584	13,806	226	4,567	36	704	
3,256	64,465	4,903	94,219	4,737	90,297	4,177	77,748	1,322	26,449	
474	21,303	655	29,240	720	32,411	513	22,978	224	9,942	
116	5,204	160	7,119	205	9,243	154	6,891	41	1,842	
55	2,509	124	5,537	129	5,880	103	4,644	27	1,218	
17	757	25	1,111	79	3,577	43	1,936	8	370	
286	12,832	346	15,474	307	13,711	213	9,507	148	6,512	
1,455	106,526	1,751	123,821	1,736	121,915	1,330	93,625	356	25,437	
329	23,708	450	31,565	476	34,030	395	27,682	117	8,502	
229	16,802	346	24,781	389	28,032	304	21,873	78	5,835	
21	1,441	117	8,408	221	14,888	83	5,746	17	1,273	
876	64,576	838	59,066	650	44,965	548	38,324	144	9,827	
4,275	663,143	2,438	404,926	2,036	332,300	1,335	215,742	437	72,810	
560	92,309	492	81,361	544	91,175	348	58,631	128	21,800	
287	50,268	401	69,378	439	73,798	378	63,793	96	16,061	
27	4,869	153	27,594	121	20,384	57	9,744	31	5,971	
3,401	515,698	1,392	226,593	932	146,943	552	83,574	182	28,978	
330	127,062	465	182,843	389	149,905	250	94,295	88	33,896	
64	24,311	90	34,586	116	43,716	85	32,248	16	5,898	
61	23,236	99	38,450	104	40,838	78	29,037	19	7,264	
7	2,801	45	17,251	40	15,710	21	8,334	12	4,494	
198	76,714	231	92,555	129	49,641	66	24,676	41	16,240	
331	230,783	548	392,390	339	235,889	189	132,178	58	40,507	
65	45,332	131	93,796	86	59,109	58	39,415	17	11,596	
64	46,664	99	71,567	93	65,632	57	39,870	11	7,630	
8	5,397	58	40,710	35	23,846	8	6,103	11	7,258	
194	133,391	260	186,316	125	87,303	66	46,791	19	14,022	

8. 시도별 공사규모별

The Actuality of Electrical Work Completed by City,

(단위 : 건, 백만원)

공사규모 및 계약방법 \ 시도	세종 Sejong		경기 Gyeonggi-do		강원 Gangwon-do		충북 Chungcheongbuk-do		충남 Chungcheongnam-do	
	건수 Number	금액 Amount	건수 Number	금액 Amount	건수 Number	금액 Amount	건수 Number	금액 Amount	건수 Number	금액 Amount
10억원이상 ~ 20억원미만	26	34,749	684	951,141	64	87,589	78	110,584	134	180,045
일반경쟁	10	13,314	248	341,034	13	17,302	21	28,094	46	60,924
제한경쟁	9	11,980	157	217,899	30	41,422	30	44,642	54	72,817
지명경쟁	**	**	107	153,567	5	6,709	3	4,916	7	9,446
수의계약	6	8,133	172	238,642	16	22,156	24	32,932	27	36,858
20억원이상 ~ 30억원미만	8	20,203	205	508,457	8	18,944	17	39,501	48	116,032
일반경쟁	4	9,967	80	200,553	-	-	4	9,658	10	24,309
제한경쟁	**	**	56	135,544	5	11,707	8	17,716	25	59,509
지명경쟁	**	**	30	74,727	-	-	**	**	9	21,884
수의계약	**	**	39	97,634	3	7,237	3	7,264	4	10,331
30억원이상 ~ 50억원미만	**	**	141	521,088	8	28,002	**	**	15	59,858
일반경쟁	-	-	60	215,845	**	**	-	-	9	34,517
제한경쟁	**	**	27	97,198	3	10,635	**	**	3	12,414
지명경쟁	-	-	28	106,357	-	-	-	-	-	-
수의계약	-	-	26	101,688	4	14,074	-	-	3	12,926
50억원이상 ~ 100억원미만	-	-	61	397,720	3	18,185	4	27,714	10	71,074
일반경쟁	-	-	30	195,504	**	**	-	-	8	53,750
제한경쟁	-	-	7	40,623	**	**	**	**	-	-
지명경쟁	-	-	5	35,089	**	**	**	**	-	-
수의계약	-	-	19	126,504	-	-	**	**	**	**
100억원이상	-	-	27	599,079	**	**	-	-	6	121,830
일반경쟁	-	-	16	337,018	-	-	-	-	4	61,774
제한경쟁	-	-	**	**	-	-	-	-	-	-
지명경쟁	-	-	3	76,702	-	-	-	-	**	**
수의계약	-	-	6	149,487	**	**	-	-	-	-

계약방법별 공사실적(합계)(4)

Province, Scale of Work and Kind of Contract (Full and Part Time) (4)

(Unit : number, million)

전북 Jeonrabuk-do		전남 Jeonranam-do		경북 Gyeongsangbuk-do		경남 Gyeongsangnam-do		제주 Jeju-do		City Province / Scale of Work & Kind of Contract
건수 Number	금액 Amount	건수 Number	금액 Amount	건수 Number	금액 Amount	건수 Number	금액 Amount	건수 Number	금액 Amount	
150	201,781	350	492,981	215	297,560	90	120,543	34	48,330	
20	28,006	57	77,271	43	58,552	26	35,536	3	4,169	
57	74,586	61	82,987	55	80,840	32	42,730	9	12,528	
3	3,836	36	52,529	31	43,480	12	16,820	9	13,555	
70	95,353	196	280,196	86	114,687	20	25,456	13	18,078	
20	49,019	123	298,092	49	121,058	25	62,190	10	23,357	
**	**	15	34,593	11	27,327	8	19,784	-	-	
15	36,356	21	50,136	18	44,148	10	25,561	3	7,175	
**	**	14	34,479	8	19,780	5	12,242	6	14,064	
**	**	73	178,884	12	29,802	**	**	**	**	
9	32,139	54	203,710	26	91,993	11	42,604	8	29,048	
**	**	11	41,192	6	21,408	4	16,684	**	**	
5	17,606	6	22,409	14	49,865	6	22,353	**	**	
-	-	4	14,879	3	10,563	-	-	5	18,946	
3	11,213	33	125,231	3	10,157	**	**	**	**	
**	**	41	270,724	11	72,465	**	**	3	19,089	
-	-	7	46,060	**	**	**	**	**	**	
**	**	3	18,180	-	-	-	-	-	-	
-	-	**	**	**	**	-	-	**	**	
-	-	29	194,189	9	60,309	-	-	**	**	
-	-	36	1,054,127	**	**	**	**	-	-	
-	-	**	**	**	**	-	-	-	-	
-	-	-	-	-	-	**	**	-	-	
-	-	-	-	-	-	**	**	-	-	
-	-	35	1,043,871	**	**	-	-	-	-	

9. 시도별 공사규모별

The Actuality of Electrical Work Completed by City,

(단위 : 건, 백만원)

시도 / 공사규모 및 계약방법	전국 Total		서울 Seoul		부산 Busan		대구 Daegu	
	건수 Number	금액 Amount	건수 Number	금액 Amount	건수 Number	금액 Amount	건수 Number	금액 Amount
합 계	815,918	24,851,968	94,706	5,319,072	46,001	917,207	28,057	579,723
일반경쟁	63,919	6,993,695	11,788	1,903,821	2,752	298,712	2,187	199,472
제한경쟁	167,423	4,924,861	8,179	862,268	2,916	172,913	4,560	107,876
지명경쟁	34,646	3,046,955	4,596	1,380,703	769	130,957	334	50,313
수의계약	549,930	9,886,457	70,143	1,172,281	39,564	314,624	20,976	222,062
1천만원미만	657,391	1,479,201	76,144	123,684	39,597	49,483	22,887	50,174
일반경쟁	28,904	107,880	6,419	16,096	1,114	4,644	827	4,963
제한경쟁	130,193	612,442	5,123	20,488	1,781	10,793	3,582	17,415
지명경쟁	24,553	32,938	2,034	8,821	330	1,922	85	548
수의계약	473,741	725,941	62,568	78,279	36,372	32,123	18,393	27,249
1천만원이상 ~ 4천만원미만	96,034	1,765,990	10,233	198,967	3,940	74,279	3,223	63,369
일반경쟁	16,806	347,598	2,368	51,323	804	16,652	683	15,642
제한경쟁	26,134	379,220	1,640	23,591	714	10,701	696	12,423
지명경쟁	4,910	101,708	1,040	21,369	174	3,895	126	2,564
수의계약	48,184	937,464	5,185	102,685	2,248	43,031	1,718	32,740
4천만원이상 ~ 5천만원미만	7,715	345,550	1,158	52,174	346	15,457	268	11,931
일반경쟁	2,092	93,769	305	13,691	116	5,172	76	3,424
제한경쟁	975	43,854	92	4,162	38	1,703	24	1,083
지명경쟁	616	27,778	222	10,138	22	975	9	409
수의계약	4,032	180,149	539	24,182	170	7,606	159	7,016
5천만원이상 ~ 1억원미만	18,859	1,337,880	2,492	175,471	833	57,779	618	44,844
일반경쟁	5,897	418,117	945	66,455	272	18,999	217	15,792
제한경쟁	3,211	235,355	347	25,626	115	8,410	80	6,235
지명경쟁	1,482	104,621	325	23,474	85	5,679	44	3,274
수의계약	8,269	579,788	875	59,917	361	24,691	277	19,542
1억원이상 ~ 3억원미만	23,628	3,872,981	2,309	398,511	757	127,919	735	119,676
일반경쟁	6,340	1,070,928	885	153,911	252	43,542	263	43,379
제한경쟁	4,132	707,487	484	85,834	163	27,333	115	18,937
지명경쟁	1,420	246,123	373	65,179	62	10,581	28	5,340
수의계약	11,736	1,848,444	567	93,587	280	46,463	329	52,021
3억원이상 ~ 5억원미만	4,302	1,659,195	658	252,846	199	77,730	124	47,444
일반경쟁	1,362	526,379	245	95,165	59	23,448	41	15,941
제한경쟁	1,012	387,572	162	61,619	43	16,262	22	8,034
지명경쟁	476	183,067	128	49,823	31	12,332	14	5,392
수의계약	1,452	562,178	123	46,238	66	25,688	47	18,077
5억원이상 ~ 10억원미만	3,955	2,778,114	670	472,114	173	120,027	107	74,739
일반경쟁	1,316	922,024	264	185,946	76	53,020	43	30,149
제한경쟁	851	601,690	142	101,555	26	17,654	23	16,543
지명경쟁	469	338,348	154	108,782	33	23,840	12	9,210
수의계약	1,319	916,052	110	75,830	38	25,513	29	18,837

계약방법별 공사실적(전문)(1)

Province, Scale of Work and Kind of Contract (Full Time) (1)

(Unit : number, million)

인천 Incheon		광주 Gwangju		대전 Daejeon		울산 Ulsan		City Province / Scale of Work & Kind of Contract
건수 Number	금액 Amount	건수 Number	금액 Amount	건수 Number	금액 Amount	건수 Number	금액 Amount	
24,198	696,609	21,168	983,561	18,791	807,147	11,846	566,489	
2,670	272,027	1,292	169,542	1,446	166,712	1,886	188,746	
2,811	155,758	3,828	130,000	1,755	82,395	2,362	118,146	
597	58,127	1,489	117,667	651	50,428	461	151,161	
18,120	210,697	14,559	566,353	14,939	507,612	7,137	108,436	
18,066	45,119	15,885	45,249	13,998	37,237	8,370	26,277	
601	3,688	300	1,543	435	2,786	749	4,643	
1,975	11,122	3,239	18,534	1,350	8,224	1,562	8,411	
113	780	1,062	1,985	275	1,528	99	669	
15,377	29,529	11,284	23,186	11,938	24,698	5,960	12,554	
3,766	72,195	2,468	50,343	2,392	47,633	1,999	38,923	
1,104	21,684	409	8,851	474	9,507	552	11,490	
466	7,489	357	6,206	182	3,605	476	8,215	
276	5,547	186	3,921	186	3,756	157	3,353	
1,920	37,475	1,516	31,365	1,550	30,764	814	15,866	
347	15,486	266	11,844	272	12,245	193	8,530	
116	5,218	69	3,052	81	3,657	55	2,447	
26	1,161	20	907	17	760	39	1,749	
29	1,281	19	829	20	905	18	799	
176	7,825	158	7,055	154	6,922	81	3,535	
819	57,653	699	50,629	625	45,674	556	38,626	
321	23,185	161	11,750	163	11,738	269	18,288	
100	7,538	86	6,339	56	4,075	108	7,764	
72	5,013	60	4,484	65	4,498	57	4,061	
326	21,917	392	28,056	341	25,363	122	8,512	
759	128,701	1,274	206,536	1,065	178,205	445	75,321	
324	55,075	243	39,777	183	31,984	170	27,969	
140	24,099	83	15,158	87	15,160	93	16,277	
67	10,234	72	13,201	78	13,748	61	11,085	
228	39,293	876	138,400	717	117,313	121	19,989	
189	71,592	208	81,026	150	58,541	100	38,442	
88	34,175	44	17,085	43	16,586	33	12,732	
36	13,470	17	6,460	23	9,107	33	12,821	
14	5,052	35	13,235	11	4,124	18	6,850	
51	18,895	112	44,245	73	28,725	16	6,040	
143	97,063	208	146,081	151	107,945	83	56,622	
65	44,147	39	26,892	36	26,328	29	19,504	
36	23,766	9	6,407	27	18,544	25	17,144	
12	8,695	25	18,852	7	5,169	14	9,439	
30	20,455	135	93,930	81	57,904	15	10,535	

9. 시도별 공사규모별

The Actuality of Electrical Work Completed by City,

(단위 : 건, 백만원)

시도 / 공사규모 및 계약방법	전국 Total		서울 Seoul		부산 Busan		대구 Daegu	
	건수 Number	금액 Amount	건수 Number	금액 Amount	건수 Number	금액 Amount	건수 Number	금액 Amount
10억원이상 ~ 20억원미만	2,392	3,325,505	474	671,505	107	147,109	77	105,034
일반경쟁	689	948,914	162	226,533	43	60,251	27	36,436
제한경쟁	582	804,053	95	136,425	24	31,993	17	24,798
지명경쟁	388	555,309	134	190,970	19	28,384	14	18,191
수의계약	733	1,017,229	83	117,577	21	26,482	19	25,609
20억원이상 ~ 30억원미만	744	1,822,284	200	490,422	33	80,896	10	25,123
일반경쟁	205	502,011	61	150,440	11	27,721	6	14,721
제한경쟁	198	475,417	39	93,297	9	21,231	**	**
지명경쟁	155	382,944	71	175,576	7	17,402	**	**
수의계약	186	461,912	29	71,110	6	14,543	**	**
30억원이상 ~ 50억원미만	496	1,879,895	186	709,039	11	43,578	7	29,765
일반경쟁	167	621,047	63	242,254	4	14,011	3	11,403
제한경쟁	93	349,492	32	121,145	-	-	-	-
지명경쟁	101	386,191	59	223,876	6	25,947	-	-
수의계약	135	523,163	32	121,764	**	**	4	18,362
50억원이상 ~ 100억원미만	277	1,827,704	129	860,404	**	**	**	**
일반경쟁	103	678,257	52	345,946	-	-	**	**
제한경쟁	31	188,058	16	97,659	**	**	-	-
지명경쟁	59	394,467	42	279,490	-	-	-	-
수의계약	84	566,923	19	137,309	-	-	-	-
100억원이상	125	2,757,667	53	913,934	3	106,594	-	-
일반경쟁	38	756,771	19	356,061	**	**	-	-
제한경쟁	11	140,221	7	90,867	**	**	-	-
지명경쟁	17	293,461	14	223,205	-	-	-	-
수의계약	59	1,567,214	13	243,802	**	**	-	-

계약방법별 공사실적(전문)(2)

Province, Scale of Work and Kind of Contract (Full Time) (2)

(Unit : number, million)

인천 Incheon		광주 Gwangju		대전 Daejeon		울산 Ulsan		City Province / Scale of Work & Kind of Contract
건수 Number	금액 Amount	건수 Number	금액 Amount	건수 Number	금액 Amount	건수 Number	금액 Amount	
83	112,644	101	138,302	78	111,969	47	68,448	
41	55,816	13	17,042	22	32,415	12	16,747	
20	25,876	9	13,541	10	14,951	19	28,065	
13	18,854	20	27,807	7	9,403	15	21,959	
9	12,098	59	79,911	39	55,199	**	**	
14	32,952	25	61,724	24	57,729	26	60,708	
5	11,154	7	16,834	3	6,892	7	16,297	
6	14,617	**	**	**	**	6	13,443	
**	**	7	17,741	**	**	9	20,034	
**	**	10	24,356	18	43,907	4	10,934	
9	34,041	24	91,813	31	122,792	13	48,375	
4	12,715	7	26,715	6	24,820	5	18,989	
5	21,326	4	14,777	**	**	**	**	
-	-	**	**	**	**	6	21,629	
-	-	11	43,401	23	89,637	**	**	
**	**	5	34,063	5	27,179	11	70,334	
**	**	-	-	-	-	4	27,167	
**	**	-	-	-	-	-	-	
-	-	**	**	-	-	6	38,117	
-	-	4	25,374	5	27,179	**	**	
**	**	5	65,949	-	-	3	35,883	
-	-	-	-	-	-	**	**	
-	-	3	38,876	-	-	-	-	
-	-	-	-	-	-	**	**	
**	**	**	**	-	-	**	**	

9. 시도별 공사규모별

The Actuality of Electrical Work Completed by City,

(단위 : 건, 백만원)

시도 / 공사규모 및 계약방법	세종 Sejong		경기 Gyeonggi-do		강원 Gangwon-do		충북 Chungcheongbuk-do		충남 Chungcheongnam-do	
	건수 Number	금액 Amount	건수 Number	금액 Amount	건수 Number	금액 Amount	건수 Number	금액 Amount	건수 Number	금액 Amount
합 계	4,846	164,054	176,372	4,977,008	37,425	584,536	43,369	608,871	50,361	1,190,431
일반경쟁	323	69,749	17,353	1,850,996	2,322	103,664	3,321	150,633	2,528	413,821
제한경쟁	1,414	27,995	23,301	956,771	10,509	226,638	12,692	192,849	13,647	321,589
지명경쟁	81	16,353	20,396	564,805	160	22,058	507	45,519	557	55,230
수의계약	3,028	49,956	115,322	1,604,436	24,434	232,176	26,849	219,869	33,629	399,791
1천만원미만	3,928	7,877	146,229	275,762	31,279	84,219	36,638	95,374	40,453	101,345
일반경쟁	29	196	8,988	22,268	1,462	6,155	1,986	8,776	669	4,364
제한경쟁	1,347	3,606	18,881	94,454	8,888	39,705	10,800	47,776	10,704	48,294
지명경쟁	16	106	18,414	6,856	66	483	299	850	229	1,344
수의계약	2,536	3,969	99,946	152,184	20,863	37,876	23,553	37,972	28,851	47,343
1천만원이상 ~ 4천만원미만	375	7,696	17,461	347,518	4,150	75,259	4,635	80,953	6,220	108,545
일반경쟁	63	1,598	4,143	86,574	381	8,094	738	13,704	844	18,227
제한경쟁	11	246	2,018	36,051	1,007	15,798	1,434	20,099	2,168	29,019
지명경쟁	29	571	920	18,811	46	902	95	1,827	178	3,524
수의계약	272	5,280	10,380	206,082	2,716	50,466	2,368	45,322	3,030	57,775
4천만원이상 ~ 5천만원미만	60	2,690	1,718	76,977	278	12,577	302	13,416	428	19,138
일반경쟁	12	544	480	21,569	53	2,362	84	3,760	105	4,707
제한경쟁	3	136	179	8,086	52	2,310	44	1,969	67	2,957
지명경쟁	**	**	114	5,103	5	218	9	394	14	618
수의계약	43	1,915	945	42,219	168	7,688	165	7,294	242	10,856
5천만원이상 ~ 1억원미만	116	8,575	4,109	291,188	647	46,311	807	56,480	1,242	88,234
일반경쟁	45	3,581	1,305	92,449	176	12,396	228	16,244	354	24,850
제한경쟁	14	1,000	656	48,457	176	13,227	149	10,742	260	18,819
지명경쟁	8	551	303	21,739	15	1,166	44	3,100	54	3,832
수의계약	49	3,442	1,845	128,543	280	19,521	386	26,395	574	40,733
1억원이상 ~ 3억원미만	234	36,598	4,242	712,519	785	127,312	690	113,883	1,445	228,104
일반경쟁	109	17,268	1,457	248,105	189	31,079	189	33,311	331	55,928
제한경쟁	19	2,888	967	167,372	254	44,036	167	27,812	263	43,851
지명경쟁	7	1,016	313	53,808	14	2,059	34	5,902	51	8,123
수의계약	99	15,426	1,505	243,234	328	50,138	300	46,857	800	120,203
3억원이상 ~ 5억원미만	64	25,643	927	354,111	116	45,182	124	47,833	222	85,683
일반경쟁	34	13,703	341	130,977	27	10,892	32	12,175	81	31,495
제한경쟁	7	2,878	216	82,533	56	21,693	45	17,498	75	28,490
지명경쟁	8	3,345	97	36,556	3	1,109	13	5,046	11	4,151
수의계약	15	5,716	273	104,044	30	11,488	34	13,114	55	21,548
5억원이상 ~ 10억원미만	44	31,886	841	592,004	102	70,070	98	67,128	173	122,682
일반경쟁	21	15,463	314	220,989	22	15,093	41	27,822	76	52,977
제한경쟁	5	4,085	195	138,832	41	28,396	27	19,134	42	30,130
지명경쟁	9	7,027	101	74,742	5	3,480	6	4,277	5	3,488
수의계약	9	5,311	231	157,440	34	23,101	24	15,894	50	36,087

계약방법별 공사실적(전문)(3)

Province, Scale of Work and Kind of Contract (Full Time) (3)

(Unit : number, million)

전북 Jeonrabuk-do		전남 Jeonranam-do		경북 Gyeongsangbuk-do		경남 Gyeongsangnam-do		제주 Jeju-do		City Province / Scale of Work & Kind of Contract
건수 Number	금액 Amount	건수 Number	금액 Amount	건수 Number	금액 Amount	건수 Number	금액 Amount	건수 Number	금액 Amount	
45,273	1,396,948	68,811	3,446,422	75,629	1,476,147	56,290	892,653	12,775	245,090	
3,177	204,022	2,662	424,025	2,861	298,227	3,752	221,302	1,599	58,226	
10,457	292,753	20,017	439,892	27,413	458,018	18,758	314,366	2,804	64,634	
321	23,776	1,324	193,010	1,346	127,065	996	55,192	61	4,589	
31,318	876,397	44,808	2,389,495	44,009	592,837	32,784	301,794	8,311	117,641	
33,234	77,537	53,796	141,504	60,952	151,181	46,569	141,362	9,366	25,815	
1,410	6,044	492	3,105	745	4,827	1,976	9,851	702	3,931	
7,177	31,636	15,074	78,707	21,175	83,697	15,714	80,370	1,821	9,207	
183	909	254	1,489	479	2,950	599	1,587	16	111	
24,464	38,948	37,976	58,203	38,553	59,707	28,280	49,553	6,827	12,567	
6,136	103,987	9,663	171,317	10,329	172,247	6,588	114,319	2,456	38,441	
837	16,274	999	21,647	933	19,815	858	18,555	616	7,960	
2,657	35,970	4,045	59,910	5,236	70,476	2,244	30,145	783	9,277	
77	1,364	703	14,095	490	11,571	204	4,162	23	475	
2,565	50,379	3,916	75,664	3,670	70,386	3,282	61,456	1,034	20,730	
368	16,504	527	23,513	555	24,941	440	19,735	189	8,390	
87	3,878	132	5,870	146	6,572	138	6,178	37	1,667	
49	2,227	111	4,950	104	4,725	87	3,928	23	1,040	
13	587	20	888	57	2,601	38	1,714	5	223	
219	9,812	264	11,804	248	11,044	177	7,915	124	5,459	
1,131	82,825	1,400	99,319	1,362	95,323	1,121	78,881	282	20,068	
260	18,795	362	25,381	375	26,895	345	24,094	99	7,225	
171	12,503	252	18,323	322	23,079	255	18,508	64	4,710	
12	874	95	6,834	163	10,539	73	4,977	7	525	
688	50,653	691	48,782	502	34,810	448	31,302	112	7,609	
3,702	573,529	2,072	342,165	1,647	266,963	1,120	179,832	347	57,207	
473	78,404	416	68,408	459	76,114	284	47,273	113	19,401	
232	40,035	312	53,216	358	58,970	317	53,431	78	13,077	
17	3,243	119	21,792	73	12,213	47	7,868	4	730	
2,980	451,847	1,225	198,748	757	119,666	472	71,260	152	23,999	
268	103,927	368	144,972	307	118,607	204	76,754	74	28,863	
41	15,970	71	26,938	95	36,360	71	26,838	16	5,898	
49	18,732	72	28,098	78	30,563	61	22,743	17	6,569	
6	2,481	35	13,212	31	11,908	16	6,514	5	1,937	
172	66,743	190	76,724	103	39,776	56	20,658	36	14,458	
280	196,121	448	320,766	249	173,877	146	101,645	39	27,345	
51	36,033	108	78,554	68	46,039	49	33,568	14	9,501	
55	40,657	77	54,836	71	50,245	41	27,687	9	6,073	
8	5,397	51	36,593	21	14,726	5	4,041	**	**	
166	114,034	212	150,782	89	62,867	51	36,348	15	11,182	

9. 시도별 공사규모별

The Actuality of Electrical Work Completed by City,

(단위 : 건, 백만원)

시도 / 공사규모 및 계약방법	세종 Sejong		경기 Gyeonggi-do		강원 Gangwon-do		충북 Chungcheongbuk-do		충남 Chungcheongnam-do	
	건수 Number	금액 Amount	건수 Number	금액 Amount	건수 Number	금액 Amount	건수 Number	금액 Amount	건수 Number	금액 Amount
10억원이상 ~ 20억원미만	17	22,254	507	706,881	51	68,636	56	77,271	107	143,674
일반경쟁	6	7,429	175	243,293	11	14,301	19	25,182	38	50,752
제한경쟁	6	7,601	117	160,087	27	37,038	17	24,915	45	59,990
지명경쟁	**	**	85	122,103	5	6,709	3	4,916	6	8,266
수의계약	4	5,902	130	181,398	8	10,588	17	22,257	18	24,667
20억원이상 ~ 30억원미만	7	17,795	152	378,463	8	18,944	16	37,000	43	104,149
일반경쟁	4	9,967	59	147,335	-	-	4	9,658	10	24,309
제한경쟁	**	**	45	108,596	5	11,707	8	17,716	20	47,625
지명경쟁	**	**	22	55,298	-	-	**	**	9	21,884
수의계약	**	**	26	67,234	3	7,237	**	**	4	10,331
30억원이상 ~ 50억원미만	**	**	114	422,554	7	24,845	-	-	14	56,029
일반경쟁	-	-	52	184,160	**	**	-	-	8	30,688
제한경쟁	**	**	21	77,316	**	**	-	-	3	12,414
지명경쟁	-	-	20	77,612	-	-	-	-	-	-
수의계약	-	-	21	83,466	4	14,074	-	-	3	12,926
50억원이상 ~ 100억원미만	-	-	54	350,490	**	**	3	19,533	10	71,074
일반경쟁	-	-	28	180,001	-	-	-	-	8	53,750
제한경쟁	-	-	6	34,987	**	**	**	**	-	-
지명경쟁	-	-	5	35,089	**	**	**	**	-	-
수의계약	-	-	15	100,412	-	-	-	-	**	**
100억원이상	-	-	18	468,542	-	-	-	-	4	61,774
일반경쟁	-	-	11	273,275	-	-	-	-	4	61,774
제한경쟁	-	-	-	-	-	-	-	-	-	-
지명경쟁	-	-	**	**	-	-	-	-	-	-
수의계약	-	-	5	138,179	-	-	-	-	-	-

계약방법별 공사실적(전문)(4)

Province, Scale of Work and Kind of Contract (Full Time) (4)

(Unit : number, million)

전북 Jeonrabuk-do		전남 Jeonranam-do		경북 Gyeongsangbuk-do		경남 Gyeongsangnam-do		제주 Jeju-do		City Province / Scale of Work & Kind of Contract
건수 Number	금액 Amount	건수 Number	금액 Amount	건수 Number	금액 Amount	건수 Number	금액 Amount	건수 Number	금액 Amount	
131	176,004	300	423,908	165	229,574	74	98,371	17	23,921	
15	20,305	50	66,752	30	41,710	23	31,306	**	**	
52	68,114	49	64,648	44	64,414	24	31,683	7	9,916	
3	3,836	29	44,053	24	34,392	10	14,143	-	-	
61	83,749	172	248,455	67	89,058	17	21,240	8	11,361	
16	39,197	111	270,701	36	89,718	20	49,882	3	6,883	
**	**	13	29,863	7	17,704	6	14,119	-	-	
11	26,534	17	41,174	16	39,080	9	23,517	**	**	
**	**	13	32,194	4	9,779	4	10,184	-	-	
**	**	68	167,470	9	23,155	**	**	**	**	
6	22,171	50	188,723	15	54,441	7	25,664	**	**	
**	**	11	41,192	**	**	**	**	-	-	
3	11,198	5	17,849	9	32,769	6	22,353	-	-	
-	-	4	14,879	3	10,563	-	-	-	-	
**	**	30	114,803	**	**	-	-	**	**	
**	**	40	265,409	10	67,108	**	**	**	**	
-	-	7	46,060	**	**	**	**	-	-	
**	**	3	18,180	-	-	-	-	-	-	
-	-	**	**	**	**	-	-	-	-	
-	-	29	194,189	8	54,953	-	-	**	**	
-	-	36	1,054,127	**	**	-	-	-	-	
-	-	**	**	**	**	-	-	-	-	
-	-	-	-	-	-	-	-	-	-	
-	-	-	-	-	-	-	-	-	-	
-	-	35	1,043,871	**	**	-	-	-	-	

10. 시도별 공사규모별

The Actuality of Electrical Work Completed by City,

(단위 : 건, 백만원)

시도 / 공사규모 및 계약방법	전국 Total		서울 Seoul		부산 Busan		대구 Daegu	
	건수 Number	금액 Amount	건수 Number	금액 Amount	건수 Number	금액 Amount	건수 Number	금액 Amount
합 계	201,087	7,433,645	35,665	2,422,918	8,973	247,500	7,250	197,667
일반경쟁	15,524	2,079,136	2,727	615,735	882	70,651	508	46,787
제한경쟁	37,385	1,484,495	1,531	362,156	340	41,843	988	54,804
지명경쟁	4,968	1,063,837	861	333,002	123	30,285	139	28,273
수의계약	143,210	2,806,176	30,546	1,112,025	7,628	104,722	5,615	67,804
1천만원미만	163,521	368,317	30,743	31,281	7,141	14,595	5,845	13,157
일반경쟁	6,773	36,409	1,285	7,827	509	2,121	95	634
제한경쟁	30,325	128,849	643	3,866	36	172	751	3,104
지명경쟁	1,686	8,867	185	1,108	24	159	32	221
수의계약	124,737	194,192	28,630	18,480	6,572	12,143	4,967	9,197
1천만원이상 ~ 4천만원미만	21,637	409,916	2,533	48,398	1,108	20,744	757	14,961
일반경쟁	4,023	80,884	639	11,561	152	3,292	171	3,659
제한경쟁	3,835	63,066	416	7,282	192	2,966	117	2,129
지명경쟁	1,533	31,987	287	5,714	42	845	46	1,085
수의계약	12,246	233,979	1,191	23,841	722	13,641	423	8,088
4천만원이상 ~ 5천만원미만	1,934	86,631	285	12,755	105	4,636	72	3,238
일반경쟁	528	23,569	73	3,258	31	1,357	24	1,064
제한경쟁	248	11,149	31	1,384	8	350	12	565
지명경쟁	186	8,330	30	1,350	7	319	12	529
수의계약	972	43,583	151	6,763	59	2,611	24	1,080
5천만원이상 ~ 1억원미만	4,733	335,806	610	42,424	199	14,135	188	13,436
일반경쟁	1,395	100,385	182	12,913	60	4,240	64	4,618
제한경쟁	952	68,925	110	7,980	23	1,709	35	2,464
지명경쟁	477	33,260	109	7,566	14	1,013	15	956
수의계약	1,909	133,235	209	13,965	102	7,173	74	5,399
1억원이상 ~ 3억원미만	5,623	940,919	718	122,871	276	45,267	270	44,090
일반경쟁	1,590	270,994	237	41,915	78	13,889	130	21,301
제한경쟁	1,210	211,825	178	31,533	55	9,001	39	6,206
지명경쟁	520	89,662	105	18,282	14	2,085	12	2,273
수의계약	2,303	368,439	198	31,141	129	20,291	89	14,310
3억원이상 ~ 5억원미만	1,233	474,342	198	75,571	51	20,094	45	16,566
일반경쟁	414	158,302	83	31,879	13	5,130	12	4,175
제한경쟁	308	117,321	58	21,641	11	4,400	12	4,659
지명경쟁	138	53,219	20	7,707	4	1,528	5	1,814
수의계약	373	145,499	37	14,344	23	9,036	16	5,918
5억원이상 ~ 10억원미만	1,172	828,664	204	145,387	48	33,408	41	28,473
일반경쟁	384	269,686	80	55,346	21	14,615	7	4,693
제한경쟁	243	175,239	37	26,879	8	5,578	11	7,572
지명경쟁	187	132,548	41	29,945	9	5,981	9	6,413
수의계약	358	251,191	46	33,217	10	7,234	14	9,796

계약방법별 공사실적(겸업)(1)

Province, Scale of Work and Kind of Contract (Part Time) (1)

(Unit : number, million)

인천 Incheon		광주 Gwangju		대전 Daejeon		울산 Ulsan		City Province / Scale of Work & Kind of Contract
건수 Number	금액 Amount	건수 Number	금액 Amount	건수 Number	금액 Amount	건수 Number	금액 Amount	
7,216	416,129	2,598	196,105	3,120	160,621	1,986	256,075	
513	200,723	361	35,364	382	80,294	299	79,736	
1,310	56,252	113	32,872	100	18,506	351	38,978	
470	93,386	123	48,475	111	4,296	221	76,660	
4,923	65,768	2,001	79,394	2,527	57,525	1,115	60,701	
5,448	15,591	1,688	4,053	2,243	5,722	1,158	2,908	
96	659	178	908	126	736	38	251	
1,082	6,492	**	**	7	51	171	550	
115	458	7	43	59	363	48	358	
4,155	7,983	1,501	3,093	2,051	4,572	901	1,749	
1,031	20,464	381	7,878	413	8,386	382	7,496	
160	3,623	75	1,605	101	2,216	106	2,188	
110	2,138	48	1,207	21	452	52	972	
233	4,878	35	811	29	446	72	1,562	
528	9,825	223	4,254	262	5,273	152	2,775	
73	3,211	36	1,596	64	2,851	35	1,584	
26	1,130	12	532	26	1,142	10	451	
10	440	**	**	4	175	7	308	
4	177	7	314	-	-	11	501	
33	1,463	16	709	34	1,533	7	324	
183	12,966	130	9,517	123	8,877	131	9,224	
62	4,493	38	2,645	36	2,592	41	2,948	
22	1,595	15	1,040	19	1,458	49	3,439	
23	1,635	14	942	13	876	25	1,640	
76	5,242	63	4,890	55	3,951	16	1,197	
258	44,100	221	37,671	175	30,025	156	28,157	
82	14,560	36	6,156	40	7,053	57	10,116	
47	8,295	20	3,700	35	6,057	50	9,379	
34	5,789	25	4,405	7	1,496	30	5,424	
95	15,457	140	23,409	93	15,418	19	3,239	
72	27,493	56	22,183	40	15,631	37	14,333	
29	10,922	8	2,672	20	7,626	17	6,738	
16	6,083	11	4,028	6	2,440	10	3,832	
13	4,898	7	2,638	3	1,115	8	2,961	
14	5,590	30	12,845	11	4,450	**	**	
75	53,437	46	34,851	33	23,455	36	23,768	
25	17,392	9	7,212	15	10,980	14	9,748	
8	5,610	8	5,536	5	3,998	6	3,679	
25	18,575	15	12,350	-	-	10	6,536	
17	11,861	14	9,754	13	8,477	6	3,806	

10. 시도별 공사규모별

The Actuality of Electrical Work Completed by City,

(단위 : 건, 백만원)

시도 / 공사규모 및 계약방법	전국 Total		서울 Seoul		부산 Busan		대구 Daegu	
	건수 Number	금액 Amount	건수 Number	금액 Amount	건수 Number	금액 Amount	건수 Number	금액 Amount
10억원이상 ~ 20억원미만	712	986,409	150	208,007	29	40,336	22	29,400
일반경쟁	240	330,961	71	98,413	15	18,958	4	4,484
제한경쟁	163	232,064	27	36,202	3	4,181	5	7,277
지명경쟁	122	172,945	35	49,833	5	7,789	6	8,315
수의계약	187	250,439	17	23,559	6	9,407	7	9,324
20억원이상 ~ 30억원미만	225	547,377	76	188,098	10	23,748	4	9,194
일반경쟁	81	203,562	31	78,909	3	7,049	**	**
제한경쟁	48	113,491	8	19,022	**	**	3	7,036
지명경쟁	51	123,065	20	48,765	3	6,864	-	-
수의계약	45	107,260	17	41,401	**	**	-	-
30억원이상 ~ 50억원미만	167	625,539	69	265,246	3	10,203	5	17,912
일반경쟁	55	207,675	23	85,071	-	-	-	-
제한경쟁	32	115,443	10	40,693	**	**	**	**
지명경쟁	45	167,547	17	63,859	**	**	**	**
수의계약	35	134,874	19	75,623	**	**	**	**
50억원이상 ~ 100억원미만	85	578,145	51	346,587	3	20,335	**	**
일반경쟁	32	225,868	20	133,131	-	-	-	-
제한경쟁	13	89,820	8	57,462	**	**	**	**
지명경쟁	15	93,991	9	58,497	-	-	-	-
수의계약	25	168,465	14	97,497	**	**	-	-
100억원이상	45	1,251,581	28	936,294	-	-	-	-
일반경쟁	9	170,843	3	55,511	-	-	-	-
제한경쟁	8	157,302	5	108,212	-	-	-	-
지명경쟁	8	148,416	3	40,377	-	-	-	-
수의계약	20	775,020	17	732,193	-	-	-	-

계약방법별 공사실적(겸업)(2)

Province, Scale of Work and Kind of Contract (Part Time) (2)

(Unit : number, million)

인천 Incheon		광주 Gwangju		대전 Daejeon		울산 Ulsan		City Province / Scale of Work & Kind of Contract
건수 Number	금액 Amount	건수 Number	금액 Amount	건수 Number	금액 Amount	건수 Number	금액 Amount	
38	52,044	29	38,886	19	27,929	25	34,999	
13	18,746	**	**	9	15,304	8	12,270	
12	16,418	5	7,597	3	3,875	**	**	
10	13,381	10	15,610	-	-	8	11,576	
3	3,499	12	13,420	7	8,751	7	8,665	
16	40,357	5	11,213	5	12,039	8	18,606	
7	17,661	**	**	5	12,039	3	7,528	
**	**	**	**	-	-	3	6,409	
6	14,931	-	-	-	-	**	**	
**	**	**	**	-	-	-	-	
16	59,211	4	16,308	3	11,250	8	30,282	
8	29,367	-	-	3	11,250	3	12,408	
**	**	-	-	-	-	-	-	
6	23,581	3	11,363	-	-	3	10,685	
-	-	**	**	-	-	**	**	
5	35,666	**	**	**	**	8	54,866	
4	30,581	**	**	**	**	**	**	
-	-	**	**	-	-	**	**	
**	**	-	-	-	-	3	19,945	
-	-	-	-	**	**	**	**	
**	**	-	-	-	-	**	**	
**	**	-	-	-	-	-	-	
-	-	-	-	-	-	-	-	
-	-	-	-	-	-	**	**	
-	-	-	-	-	-	**	**	

10. 시도별 공사규모별

The Actuality of Electrical Work Completed by City,

(단위 : 건, 백만원)

시도 / 공사규모 및 계약방법	세종 Sejong		경기 Gyeonggi-do		강원 Gangwon-do		충북 Chungcheongbuk-do		충남 Chungcheongnam-do	
	건수 Number	금액 Amount	건수 Number	금액 Amount	건수 Number	금액 Amount	건수 Number	금액 Amount	건수 Number	금액 Amount
합 계	629	38,491	35,447	1,428,791	19,373	203,928	9,953	183,018	10,027	255,663
일반경쟁	44	13,832	4,117	521,978	447	39,986	1,023	32,306	576	47,236
제한경쟁	45	11,460	6,981	310,094	9,439	71,431	2,553	62,867	2,110	65,565
지명경쟁	7	364	1,146	178,296	124	3,177	211	11,554	507	72,354
수의계약	533	12,835	23,203	418,422	9,363	89,333	6,166	76,291	6,834	70,508
1천만원미만	407	759	27,071	73,336	17,422	40,015	8,326	24,738	8,157	21,982
일반경쟁	-	-	1,820	8,435	180	953	577	2,040	164	948
제한경쟁	**	**	5,538	27,155	8,966	22,440	2,314	12,234	1,682	8,924
지명경쟁	**	**	456	1,977	64	105	26	167	390	2,148
수의계약	404	735	19,257	35,769	8,212	16,517	5,409	10,297	5,921	9,963
1천만원이상 ~ 4천만원미만	110	2,195	4,715	91,093	1,286	23,454	1,066	18,235	1,181	21,485
일반경쟁	14	278	1,005	20,801	101	2,098	313	4,317	226	4,557
제한경쟁	16	362	693	11,263	266	4,631	98	1,845	279	3,770
지명경쟁	3	44	291	6,367	36	717	137	2,382	63	1,307
수의계약	77	1,511	2,726	52,661	883	16,007	518	9,690	613	11,851
4천만원이상 ~ 5천만원미만	11	482	466	20,845	96	4,332	83	3,762	101	4,548
일반경쟁	**	**	129	5,751	16	717	17	778	27	1,207
제한경쟁	-	-	70	3,132	18	808	15	667	8	359
지명경쟁	-	-	55	2,454	3	138	10	450	8	361
수의계약	10	434	212	9,508	59	2,668	41	1,868	58	2,622
5천만원이상 ~ 1억원미만	26	1,854	1,149	81,671	249	17,322	200	14,529	213	14,943
일반경쟁	8	573	402	29,326	59	4,180	55	4,358	62	4,401
제한경쟁	6	427	248	18,373	72	5,150	34	2,363	37	2,728
지명경쟁	**	**	106	7,282	17	1,116	15	1,028	16	1,139
수의계약	11	793	393	26,690	101	6,876	96	6,781	98	6,675
1억원이상 ~ 3억원미만	46	6,853	1,193	198,269	232	38,078	167	28,316	278	47,995
일반경쟁	8	1,330	422	69,701	68	11,097	38	6,462	67	11,738
제한경쟁	15	2,219	261	45,509	84	14,553	52	8,356	70	12,447
지명경쟁	**	**	126	20,389	**	**	14	2,605	21	3,727
수의계약	22	3,063	384	62,670	78	12,197	63	10,893	120	20,084
3억원이상 ~ 5억원미만	8	3,291	308	120,319	38	14,684	48	18,249	31	11,051
일반경쟁	3	1,228	117	45,921	10	4,202	13	4,605	12	4,449
제한경쟁	**	**	65	25,123	15	5,669	13	4,930	5	1,737
지명경쟁	-	-	36	14,527	**	**	4	1,458	5	1,731
수의계약	3	1,403	90	34,746	12	4,508	18	7,257	9	3,134
5억원이상 ~ 10억원미만	11	8,154	272	192,703	34	24,459	38	27,055	31	21,519
일반경쟁	6	4,489	113	80,152	10	6,735	8	6,835	9	5,937
제한경쟁	**	**	46	33,388	14	10,639	13	8,607	15	10,890
지명경쟁	-	-	37	26,048	**	**	5	3,465	**	**
수의계약	4	2,666	76	53,116	9	6,520	12	8,149	6	3,987

계약방법별 공사실적(겸업)(3)

Province, Scale of Work and Kind of Contract (Part Time) (3)

(Unit : number, million)

전북 Jeonrabuk-do		전남 Jeonranam-do		경북 Gyeongsangbuk-do		경남 Gyeongsangnam-do		제주 Jeju-do		City Province / Scale of Work & Kind of Contract
건수 Number	금액 Amount	건수 Number	금액 Amount	건수 Number	금액 Amount	건수 Number	금액 Amount	건수 Number	금액 Amount	
9,095	261,448	15,868	387,263	19,244	410,492	12,219	231,939	2,424	135,596	
632	52,154	529	63,144	1,962	104,895	456	54,146	66	20,169	
761	53,637	4,881	111,059	3,247	100,709	1,996	72,070	639	20,192	
136	4,141	328	34,704	295	48,011	68	29,521	98	67,337	
7,566	151,517	10,130	178,356	13,740	156,877	9,699	76,201	1,621	27,897	
6,693	14,991	12,904	35,146	16,396	42,328	10,171	21,890	1,708	5,826	
132	930	100	547	1,310	8,326	158	1,053	5	43	
358	1,386	4,023	20,701	2,842	12,025	1,446	6,572	463	3,160	
68	529	155	843	39	271	9	69	7	32	
6,135	12,146	8,626	13,055	12,205	21,706	8,558	14,196	1,233	2,591	
1,260	24,979	1,855	32,865	1,673	33,221	1,435	25,874	451	8,188	
273	5,739	186	4,072	346	7,580	137	2,909	18	386	
252	4,224	596	8,208	166	3,494	381	6,268	132	1,855	
44	929	86	2,031	94	2,235	22	405	13	229	
691	14,086	987	18,554	1,067	19,912	895	16,292	288	5,719	
106	4,798	128	5,728	165	7,470	73	3,243	35	1,552	
29	1,326	28	1,249	59	2,671	16	713	4	175	
6	282	13	587	25	1,155	16	716	4	178	
4	170	5	223	22	976	5	222	3	147	
67	3,020	82	3,669	59	2,668	36	1,592	24	1,053	
324	23,701	351	24,502	374	26,591	209	14,744	74	5,369	
69	4,913	88	6,184	101	7,135	50	3,588	18	1,278	
58	4,299	94	6,458	67	4,953	49	3,365	14	1,126	
9	566	22	1,575	58	4,349	10	769	10	748	
188	13,923	147	10,285	148	10,155	100	7,022	32	2,217	
573	89,614	366	62,761	389	65,337	215	35,910	90	15,603	
87	13,905	76	12,953	85	15,062	64	11,358	15	2,399	
55	10,232	89	16,161	81	14,827	61	10,363	18	2,984	
10	1,626	34	5,802	48	8,171	10	1,875	27	5,240	
421	63,851	167	27,845	175	27,277	80	12,314	30	4,979	
62	23,135	97	37,871	82	31,298	46	17,541	14	5,033	
23	8,341	19	7,648	21	7,356	14	5,410	-	-	
12	4,504	27	10,353	26	10,275	17	6,294	**	**	
**	**	10	4,038	9	3,802	5	1,820	7	2,557	
26	9,971	41	15,831	26	9,865	10	4,017	5	1,782	
51	34,663	100	71,624	90	62,012	43	30,533	19	13,162	
14	9,299	23	15,242	18	13,070	9	5,847	3	2,095	
9	6,007	22	16,731	22	15,387	16	12,183	**	**	
-	-	7	4,117	14	9,119	3	2,061	10	6,669	
28	19,356	48	35,535	36	24,436	15	10,442	4	2,841	

10. 시도별 공사규모별

The Actuality of Electrical Work Completed by City,

(단위 : 건, 백만원)

공사규모 및 계약방법 \ 시도	세종 Sejong		경기 Gyeonggi-do		강원 Gangwon-do		충북 Chungcheongbuk-do		충남 Chungcheongnam-do	
	건수 Number	금액 Amount	건수 Number	금액 Amount	건수 Number	금액 Amount	건수 Number	금액 Amount	건수 Number	금액 Amount
10억원이상 ~ 20억원미만	9	12,495	177	244,260	13	18,952	22	33,313	27	36,371
일반경쟁	4	5,885	73	97,741	**	**	**	**	8	10,172
제한경쟁	3	4,379	40	57,812	3	4,384	13	19,727	9	12,827
지명경쟁	-	-	22	31,464	-	-	-	-	**	**
수의계약	**	**	42	57,243	8	11,568	7	10,674	9	12,192
20억원이상 ~ 30억원미만	**	**	53	129,994	-	-	**	**	5	11,884
일반경쟁	-	-	21	53,218	-	-	-	-	-	-
제한경쟁	**	**	11	26,947	-	-	-	-	5	11,884
지명경쟁	-	-	8	19,429	-	-	-	-	-	-
수의계약	-	-	13	30,400	-	-	**	**	-	-
30억원이상 ~ 50억원미만	-	-	27	98,534	**	**	**	**	**	**
일반경쟁	-	-	8	31,686	-	-	-	-	**	**
제한경쟁	-	-	6	19,882	**	**	**	**	-	-
지명경쟁	-	-	8	28,745	-	-	-	-	-	-
수의계약	-	-	5	18,221	-	-	-	-	-	-
50억원이상 ~ 100억원미만	-	-	7	47,231	**	**	**	**	-	-
일반경쟁	-	-	**	**	**	**	-	-	-	-
제한경쟁	-	-	**	**	-	-	-	-	-	-
지명경쟁	-	-	-	-	-	-	-	-	-	-
수의계약	-	-	4	26,091	-	-	**	**	-	-
100억원이상	-	-	9	130,537	**	**	-	-	**	**
일반경쟁	-	-	5	63,743	-	-	-	-	-	-
제한경쟁	-	-	**	**	-	-	-	-	-	-
지명경쟁	-	-	**	**	-	-	-	-	**	**
수의계약	-	-	**	**	**	**	-	-	-	-

계약방법별 공사실적(겸업)(4)

Province, Scale of Work and Kind of Contract (Part Time) (4)

(Unit : number, million)

전북 Jeonrabuk-do		전남 Jeonranam-do		경북 Gyeongsangbuk-do		경남 Gyeongsangnam-do		제주 Jeju-do		City Province / Scale of Work & Kind of Contract
건수 Number	금액 Amount	건수 Number	금액 Amount	건수 Number	금액 Amount	건수 Number	금액 Amount	건수 Number	금액 Amount	
19	25,778	50	69,073	50	67,986	16	22,172	17	24,408	
5	7,701	7	10,519	13	16,842	3	4,231	**	**	
5	6,473	12	18,339	11	16,427	8	11,047	**	**	
-	-	7	8,475	7	9,088	**	**	9	13,555	
9	11,604	24	31,740	19	25,629	3	4,216	5	6,717	
4	9,822	12	27,391	13	31,340	5	12,308	7	16,474	
-	-	**	**	4	9,623	**	**	-	-	
4	9,822	4	8,962	**	**	**	**	**	**	
-	-	**	**	4	10,001	**	**	6	14,064	
-	-	5	11,415	3	6,647	**	**	-	-	
3	9,967	4	14,987	11	37,552	4	16,940	7	26,023	
-	-	-	-	5	17,230	3	13,373	**	**	
**	**	**	**	5	17,096	-	-	**	**	
-	-	-	-	-	-	-	-	5	18,946	
**	**	3	10,428	**	**	**	**	-	-	
-	-	**	**	**	**	-	-	**	**	
-	-	-	-	-	-	-	-	**	**	
-	-	-	-	-	-	-	-	-	-	
-	-	**	**	-	-	-	-	**	**	
-	-	-	-	**	**	-	-	-	-	
-	-	-	-	-	-	**	**	-	-	
-	-	-	-	-	-	-	-	-	-	
-	-	-	-	-	-	**	**	-	-	
-	-	-	-	-	-	**	**	-	-	
-	-	-	-	-	-	-	-	-	-	

11. 시도별 공사규모별

The Actuality of Electrical Work Completed by City,

(단위 : 건, 백만원)

시도 / 공사규모 및 공사기간	전국 Total		서울 Seoul		부산 Busan		대구 Daegu	
	건수 Number	금액 Amount	건수 Number	금액 Amount	건수 Number	금액 Amount	건수 Number	금액 Amount
합 계	1,017,005	32,285,612	130,371	7,741,990	54,974	1,164,707	35,307	777,390
1 개 월 미 만	323,862	2,762,928	21,374	248,289	10,111	92,316	13,906	92,880
1 개월 ~ 3 개월미만	113,817	3,713,134	30,027	401,203	5,098	131,296	3,634	133,187
3 개월 ~ 6 개월미만	62,884	3,485,161	4,687	394,050	2,072	116,460	1,479	97,331
6 개월 ~ 9 개월미만	40,180	2,240,225	5,697	344,601	1,617	73,630	1,212	73,110
9 개월 ~ 12 개월미만	337,080	3,818,910	58,456	985,823	33,294	128,267	12,377	73,877
12 개월 ~ 18 개월미만	14,981	4,120,523	1,518	1,135,588	789	120,513	388	55,398
18 개월 ~ 24 개월미만	60,498	3,933,863	1,671	1,054,130	444	112,728	1,855	100,015
2 4 개 월 이 상	63,703	8,210,868	6,941	3,178,305	1,549	389,498	456	151,592
1 천 만 원 미 만	820,912	1,847,519	106,887	154,966	46,738	64,078	28,732	63,331
1 개 월 미 만	282,503	749,533	17,228	51,285	8,449	26,645	12,243	33,492
1 개월 ~ 3 개월미만	55,645	201,526	23,486	20,065	2,462	12,856	1,378	8,581
3 개월 ~ 6 개월미만	32,596	58,960	1,447	4,919	832	2,834	502	2,364
6 개월 ~ 9 개월미만	26,407	41,996	3,839	5,563	1,119	1,694	755	1,458
9 개월 ~ 12 개월미만	323,005	376,113	56,307	50,814	32,824	17,180	11,992	13,102
12 개월 ~ 18 개월미만	6,155	27,222	148	836	330	759	193	853
18 개월 ~ 24 개월미만	46,673	213,509	709	4,016	20	110	1,467	3,164
2 4 개 월 이 상	47,928	178,660	3,723	17,468	702	2,000	202	318
1천만원이상 ~ 4천만원미만	117,671	2,175,906	12,766	247,365	5,048	95,023	3,980	78,330
1 개 월 미 만	34,512	581,681	3,354	60,313	1,390	24,306	1,406	25,656
1 개월 ~ 3 개월미만	38,031	757,977	4,272	88,018	1,924	37,122	1,476	30,090
3 개월 ~ 6 개월미만	13,854	299,419	1,507	33,732	628	14,038	485	10,674
6 개월 ~ 9 개월미만	5,249	117,299	732	16,344	175	4,159	147	3,224
9 개월 ~ 12 개월미만	6,499	131,208	947	18,740	114	2,540	160	3,309
12 개월 ~ 18 개월미만	1,867	41,593	286	6,636	144	2,324	34	769
18 개월 ~ 24 개월미만	9,565	127,779	234	4,225	214	3,475	238	3,660
2 4 개 월 이 상	8,094	118,950	1,434	19,357	459	7,060	34	949
4천만원이상 ~ 5천만원미만	9,649	432,181	1,443	64,928	451	20,093	340	15,169
1 개 월 미 만	1,425	63,663	224	10,065	56	2,509	46	2,051
1 개월 ~ 3 개월미만	3,738	167,471	556	24,994	168	7,497	158	7,056
3 개월 ~ 6 개월미만	2,054	92,058	264	11,794	113	5,041	57	2,525
6 개월 ~ 9 개월미만	855	38,273	139	6,253	42	1,869	30	1,315
9 개월 ~ 12 개월미만	699	31,492	119	5,543	24	1,048	23	1,043
12 개월 ~ 18 개월미만	353	15,674	58	2,561	21	934	9	413
18 개월 ~ 24 개월미만	183	8,252	32	1,418	11	488	10	453
2 4 개 월 이 상	342	15,298	51	2,301	16	708	7	313
5천만원이상 ~ 1억원미만	23,592	1,673,686	3,102	217,895	1,032	71,915	806	58,279
1 개 월 미 만	2,476	170,078	296	20,227	123	8,293	94	6,579
1 개월 ~ 3 개월미만	7,706	541,598	1,007	69,260	323	22,199	289	20,734
3 개월 ~ 6 개월미만	5,355	379,626	567	39,622	219	15,379	174	12,296
6 개월 ~ 9 개월미만	2,468	178,303	356	25,654	100	7,235	91	6,975
9 개월 ~ 12 개월미만	2,233	158,774	310	21,996	112	7,834	58	4,210
12 개월 ~ 18 개월미만	1,381	101,516	228	16,361	66	4,689	33	2,684
18 개월 ~ 24 개월미만	675	49,542	112	8,455	28	2,052	16	1,126
2 4 개 월 이 상	1,298	94,249	226	16,321	61	4,233	51	3,676

공사기간별 공사실적(합계)(1)

Province, Scale of Work and Construction Term (Full and Part Time) (1)

(Unit : number, million)

인천 Incheon		광주 Gwangju		대전 Daejeon		울산 Ulsan		City Province / Scale of Work & Construction Term
건수 Number	금액 Amount	건수 Number	금액 Amount	건수 Number	금액 Amount	건수 Number	금액 Amount	
31,414	1,112,738	23,766	1,179,666	21,911	967,769	13,832	822,564	
9,055	88,722	5,640	75,045	6,576	79,545	4,155	116,221	
3,203	127,408	2,900	195,692	3,223	142,692	1,810	68,976	
1,785	111,612	1,689	182,813	1,377	179,780	1,045	82,189	
1,420	122,305	875	91,139	1,442	82,717	632	64,569	
12,071	127,685	8,305	72,148	7,515	102,348	5,208	144,342	
434	131,000	1,245	178,081	342	130,953	325	100,983	
2,476	114,267	1,492	95,160	1,090	67,774	320	121,473	
970	289,739	1,620	289,589	346	181,959	337	123,811	
23,514	60,710	17,573	49,302	16,241	42,959	9,528	29,185	
7,366	22,811	4,731	14,183	5,616	16,008	3,325	12,234	
1,033	6,350	958	5,296	1,207	6,901	641	3,737	
615	2,587	463	2,003	269	1,365	342	1,550	
741	1,628	441	943	1,016	1,285	349	851	
11,308	15,880	7,962	11,480	7,174	11,645	4,334	8,616	
52	349	788	3,787	10	68	129	427	
1,761	9,032	1,056	4,934	848	5,326	224	1,489	
638	2,074	1,174	6,676	101	361	184	282	
4,797	92,658	2,849	58,221	2,805	56,019	2,381	46,419	
1,383	25,057	650	12,886	681	12,197	632	11,588	
1,505	29,441	1,063	21,946	1,231	25,171	754	15,179	
553	12,831	445	9,759	478	10,683	353	7,389	
229	5,233	110	2,513	129	3,054	97	2,125	
412	8,779	146	2,866	121	1,912	488	8,639	
82	1,837	57	1,365	60	1,258	26	639	
564	7,891	279	4,563	77	1,180	9	207	
69	1,588	99	2,323	28	564	22	654	
420	18,697	302	13,441	336	15,096	228	10,114	
87	3,813	46	2,070	56	2,509	38	1,722	
162	7,279	102	4,492	135	6,051	83	3,709	
78	3,490	69	3,110	68	3,044	41	1,819	
42	1,853	26	1,140	22	968	14	636	
20	899	26	1,132	16	721	43	1,819	
8	353	13	585	15	688	**	**	
8	354	5	231	8	379	**	**	
15	656	15	680	16	737	7	321	
1,002	70,619	829	60,147	748	54,551	687	47,850	
132	9,012	87	5,946	78	5,452	70	4,928	
283	19,490	301	21,280	281	20,804	186	13,085	
244	17,247	169	12,429	175	12,586	107	7,627	
128	8,948	81	5,872	69	5,033	60	4,479	
104	7,932	53	3,987	37	2,612	175	11,834	
47	3,400	70	5,414	33	2,560	58	3,703	
22	1,510	25	1,993	43	3,296	11	764	
42	3,079	43	3,226	32	2,208	20	1,429	

11. 시도별 공사규모별

The Actuality of Electrical Work Completed by City,

(단위 : 건, 백만원)

시도 / 공사규모 및 공사기간	전국 Total		서울 Seoul		부산 Busan		대구 Daegu	
	건수 Number	금액 Amount	건수 Number	금액 Amount	건수 Number	금액 Amount	건수 Number	금액 Amount
1억원이상 ~ 3억원미만	29,251	4,813,900	3,027	521,382	1,033	173,186	1,005	163,766
1 개 월 미 만	2,186	344,032	191	30,871	69	12,031	102	15,604
1개월 ~ 3개월미만	7,370	1,136,446	578	91,808	181	28,867	295	44,887
3개월 ~ 6개월미만	7,001	1,139,294	621	105,284	223	36,638	213	33,846
6개월 ~ 9개월미만	3,660	614,901	381	65,789	120	20,464	135	23,371
9개월 ~ 12개월미만	2,811	491,457	399	72,941	123	21,205	93	16,174
12개월 ~ 18개월미만	2,671	460,613	306	54,160	127	22,459	68	12,354
18개월 ~ 24개월미만	1,326	232,179	182	32,553	75	12,916	47	8,297
2 4 개 월 이 상	2,226	394,979	369	67,976	115	18,606	52	9,234
3억원이상 ~ 5억원미만	5,535	2,133,537	856	328,417	250	97,824	169	64,010
1 개 월 미 만	262	100,861	39	15,052	10	4,166	6	2,254
1개월 ~ 3개월미만	698	266,776	84	31,126	27	10,809	22	8,152
3개월 ~ 6개월미만	992	379,029	140	53,158	26	9,776	25	9,077
6개월 ~ 9개월미만	690	262,346	100	37,782	30	11,259	24	9,148
9개월 ~ 12개월미만	707	272,482	130	50,696	37	14,511	28	10,862
12개월 ~ 18개월미만	865	334,158	131	49,913	43	16,255	18	6,448
18개월 ~ 24개월미만	552	215,955	77	29,757	28	11,284	20	7,609
2 4 개 월 이 상	769	301,930	155	60,934	49	19,764	26	10,460
5억원이상 ~ 10억원미만	5,127	3,606,778	874	617,501	221	153,435	148	103,213
1 개 월 미 만	226	161,938	23	16,097	9	5,740	7	4,714
1개월 ~ 3개월미만	424	286,628	26	16,889	9	5,857	11	7,161
3개월 ~ 6개월미만	654	453,112	96	68,551	19	12,797	15	9,283
6개월 ~ 9개월미만	561	391,205	87	59,913	25	17,932	21	15,939
9개월 ~ 12개월미만	595	411,532	114	78,635	36	24,556	14	9,294
12개월 ~ 18개월미만	891	620,586	152	106,999	35	23,709	22	14,010
18개월 ~ 24개월미만	658	477,580	114	81,504	34	24,159	25	17,983
2 4 개 월 이 상	1,118	804,197	262	188,913	54	38,685	33	24,828
10억원이상 ~ 20억원미만	3,104	4,311,914	624	879,512	136	187,445	99	134,434
1 개 월 미 만	172	243,556	11	15,521	4	6,384	**	**
1개월 ~ 3개월미만	176	234,917	12	17,218	3	3,448	5	6,527
3개월 ~ 6개월미만	291	403,367	33	47,947	10	14,693	6	7,234
6개월 ~ 9개월미만	206	282,060	43	57,663	5	6,434	9	11,680
9개월 ~ 12개월미만	306	416,508	55	74,437	19	26,331	7	9,199
12개월 ~ 18개월미만	497	677,155	101	137,947	15	20,603	9	12,264
18개월 ~ 24개월미만	545	755,364	108	150,514	25	32,760	25	35,508
2 4 개 월 이 상	911	1,298,989	261	378,265	55	76,792	36	49,492
20억원이상 ~ 30억원미만	969	2,369,662	276	678,520	43	104,643	14	34,317
1 개 월 미 만	72	171,216	5	12,191	**	**	-	-
1개월 ~ 3개월미만	17	40,227	**	**	**	**	-	-
3개월 ~ 6개월미만	57	135,266	12	29,041	**	**	**	**
6개월 ~ 9개월미만	48	113,734	14	31,855	**	**	-	-
9개월 ~ 12개월미만	88	214,529	17	42,505	4	9,982	**	**
12개월 ~ 18개월미만	118	288,171	30	74,184	5	12,213	**	**
18개월 ~ 24개월미만	144	358,045	29	70,836	6	14,439	4	10,156
2 4 개 월 이 상	425	1,048,473	167	412,743	23	55,277	7	17,504

공사기간별 공사실적(합계)(2)

Province, Scale of Work and Construction Term (Full and Part Time) (2)

(Unit : number, million)

인천 Incheon		광주 Gwangju		대전 Daejeon		울산 Ulsan		City Province / Scale of Work & Construction Term
건수 Number	금액 Amount	건수 Number	금액 Amount	건수 Number	금액 Amount	건수 Number	금액 Amount	
1,017	172,801	1,495	244,207	1,240	208,230	601	103,479	
66	11,225	96	14,898	114	19,628	48	7,303	
162	26,234	381	59,969	311	49,136	125	20,693	
235	39,154	407	67,103	296	48,647	145	25,330	
197	33,497	150	24,731	158	26,774	69	12,421	
132	23,440	76	13,759	113	19,882	97	16,674	
118	20,908	203	32,238	127	21,990	55	10,290	
40	6,790	59	10,245	60	10,670	21	4,073	
67	11,553	123	21,264	61	11,502	41	6,694	
261	99,085	264	103,208	190	74,172	137	52,776	
10	3,760	13	5,005	18	7,093	10	3,973	
29	11,144	48	17,512	33	12,944	13	4,790	
36	13,072	64	25,254	38	15,001	28	11,055	
46	17,678	27	10,898	14	5,204	24	9,008	
45	16,608	16	5,868	17	6,329	17	6,616	
44	17,045	41	17,274	34	13,075	19	7,398	
24	9,426	17	6,776	21	8,453	12	4,374	
27	10,352	38	14,622	15	6,073	14	5,561	
218	150,500	254	180,932	184	131,400	119	80,390	
8	5,425	9	6,632	8	5,363	13	8,583	
18	11,309	22	14,881	22	14,392	3	1,714	
17	11,837	53	35,316	30	20,541	20	13,370	
25	16,611	27	18,765	22	15,552	10	6,247	
30	21,185	15	11,436	18	13,913	26	17,460	
57	39,452	39	26,126	29	19,442	15	10,165	
24	16,395	32	25,180	21	16,621	13	9,070	
39	28,287	57	42,597	34	25,574	19	13,782	
121	164,688	130	177,188	97	139,898	72	103,446	
**	**	7	11,374	4	6,189	9	13,531	
9	12,008	19	23,655	**	**	5	6,069	
5	6,625	16	20,075	9	12,691	6	7,608	
8	9,692	9	11,622	10	14,432	5	6,907	
16	20,458	8	12,025	13	18,656	8	10,643	
23	31,228	24	31,781	16	21,127	8	11,556	
26	35,898	11	15,233	8	10,979	19	28,449	
33	47,716	36	51,423	35	53,632	12	18,683	
30	73,309	30	72,937	29	69,767	34	79,314	
**	**	**	**	-	-	4	9,204	
**	**	3	7,823	-	-	-	-	
**	**	**	**	-	-	3	6,441	
**	**	**	**	-	-	**	**	
**	**	**	**	**	**	11	25,318	
-	-	5	11,202	11	26,125	7	17,279	
3	7,218	5	13,094	3	7,300	**	**	
18	44,570	12	30,410	13	31,071	6	13,660	

11. 시도별 공사규모별

The Actuality of Electrical Work Completed by City,

(단위 : 건, 백만원)

시도 / 공사규모 및 공사기간	전국 Total		서울 Seoul		부산 Busan		대구 Daegu	
	건수 Number	금액 Amount	건수 Number	금액 Amount	건수 Number	금액 Amount	건수 Number	금액 Amount
30억원이상 ~ 50억원미만	663	2,505,434	255	974,285	14	53,781	12	47,676
1 개 월 미 만	22	82,757	**	**	-	-	-	-
1개월 ~ 3개월미만	5	21,137	-	-	-	-	-	-
3개월 ~ 6개월미만	25	93,994	-	-	-	-	-	-
6개월 ~ 9개월미만	23	87,302	4	13,735	-	-	-	-
9개월 ~ 12개월미만	70	267,681	28	112,950	**	**	**	**
12개월 ~ 18개월미만	95	359,615	37	145,018	**	**	**	**
18개월 ~ 24개월미만	90	343,226	35	132,464	3	11,045	3	12,060
2 4 개 월 이 상	333	1,249,721	149	563,522	8	30,591	7	27,578
50억원이상 ~ 100억원미만	362	2,405,849	180	1,206,991	5	36,690	**	**
1 개 월 미 만	**	**	-	-	-	-	-	-
1개월 ~ 3개월미만	6	47,564	4	36,662	-	-	-	-
3개월 ~ 6개월미만	4	26,188	-	-	-	-	**	**
6개월 ~ 9개월미만	10	68,199	**	**	-	-	-	-
9개월 ~ 12개월미만	42	278,397	19	131,037	-	-	-	-
12개월 ~ 18개월미만	58	392,033	28	187,866	**	**	-	-
18개월 ~ 24개월미만	48	317,823	22	147,890	-	-	-	-
2 4 개 월 이 상	192	1,262,614	106	695,148	4	29,189	**	**
1 0 0 억 원 이 상	170	4,009,248	81	1,850,228	3	106,594	-	-
1 개 월 미 만	4	80,584	**	**	-	-	-	-
1개월 ~ 3개월미만	**	**	-	-	-	-	-	-
3개월 ~ 6개월미만	**	**	-	-	-	-	-	-
6개월 ~ 9개월미만	3	44,608	**	**	-	-	-	-
9개월 ~ 12개월미만	25	768,737	11	325,530	-	-	-	-
12개월 ~ 18개월미만	30	802,187	13	353,106	-	-	-	-
18개월 ~ 24개월미만	39	834,609	17	390,499	-	-	-	-
2 4 개 월 이 상	67	1,442,809	38	755,355	3	106,594	-	-

공사기간별 공사실적(합계)(3)

Province, Scale of Work and Construction Term (Full and Part Time) (3)

(Unit : number, million)

인천 Incheon		광주 Gwangju		대전 Daejeon		울산 Ulsan		City Province / Scale of Work & Construction Term
건수 Number	금액 Amount	건수 Number	금액 Amount	건수 Number	금액 Amount	건수 Number	금액 Amount	
25	93,253	28	108,122	34	134,041	21	78,658	
**	**	-	-	-	-	4	16,184	
-	-	**	**	-	-	-	-	
-	-	**	**	14	55,222	-	-	
**	**	3	12,580	**	**	**	**	
**	**	**	**	**	**	7	24,071	
**	**	**	**	7	24,619	**	**	
3	13,130	**	**	**	**	**	**	
16	58,473	16	62,560	10	40,882	6	23,537	
7	46,129	7	46,012	7	41,636	19	125,200	
-	-	-	-	**	**	**	**	
-	-	-	-	**	**	-	-	
-	-	-	-	-	-	-	-	
-	-	-	-	**	**	**	**	
-	-	-	-	3	16,441	**	**	
**	**	-	-	-	-	5	32,224	
**	**	**	**	-	-	4	27,119	
5	29,802	6	40,460	**	**	6	39,208	
**	**	5	65,949	-	-	5	65,733	
-	-	-	-	-	-	**	**	
-	-	**	**	-	-	-	-	
-	-	-	-	-	-	-	-	
**	**	-	-	-	-	**	**	
-	-	-	-	-	-	-	-	
-	-	3	41,732	-	-	-	-	
-	-	-	-	-	-	3	36,443	
**	**	**	**	-	-	-	-	

11. 시도별 공사규모별

The Actuality of Electrical Work Completed by City,

(단위 : 건, 백만원)

시도 / 공사규모 및 공사기간	세종 Sejong		경기 Gyeonggi-do		강원 Gangwon-do		충북 Chungcheongbuk-do		충남 Chungcheongnam-do	
	건수 Number	금액 Amount	건수 Number	금액 Amount	건수 Number	금액 Amount	건수 Number	금액 Amount	건수 Number	금액 Amount
합 계	5,475	202,545	211,819	6,405,799	56,798	788,465	53,322	791,889	60,388	1,446,094
1 개 월 미 만	889	14,175	82,257	585,766	13,869	101,948	17,800	94,980	22,511	220,133
1 개월 ~ 3 개월미만	562	39,428	19,166	709,612	4,701	122,288	3,987	120,350	5,889	222,665
3 개월 ~ 6 개월미만	263	20,816	26,540	678,716	2,157	107,838	2,122	114,147	2,548	163,805
6 개월 ~ 9 개월미만	206	15,097	12,876	458,552	2,028	61,039	1,406	68,560	1,898	103,407
9 개월 ~ 12 개월미만	1,900	19,067	55,906	765,401	16,907	86,663	16,014	112,744	18,232	216,288
12 개월 ~ 18 개월미만	66	22,997	2,419	736,638	356	65,453	905	71,540	954	129,899
18 개월 ~ 24 개월미만	42	17,765	6,729	718,560	2,997	98,446	7,494	95,525	7,126	206,705
2 4 개 월 이 상	1,547	53,201	5,926	1,752,553	13,783	144,790	3,594	114,044	1,230	183,191
1 천 만 원 미 만	4,335	8,636	173,300	349,098	48,701	124,234	44,964	120,112	48,610	123,328
1 개 월 미 만	657	1,792	73,849	173,822	12,049	33,530	15,925	37,076	19,668	50,794
1 개월 ~ 3 개월미만	140	888	7,200	38,040	2,017	11,813	1,597	9,423	2,245	12,868
3 개월 ~ 6 개월미만	123	426	20,476	11,810	885	3,937	861	3,992	825	2,908
6 개월 ~ 9 개월미만	120	183	9,802	10,574	1,497	2,287	842	2,387	1,113	3,206
9 개월 ~ 12 개월미만	1,828	1,784	52,849	72,806	16,439	22,706	15,340	21,142	17,654	24,413
12 개월 ~ 18 개월미만	**	**	539	1,741	25	130	599	918	599	3,463
18 개월 ~ 24 개월미만	-	-	5,008	27,525	2,675	13,626	6,533	30,716	5,649	23,801
2 4 개 월 이 상	1,466	3,557	3,577	12,779	13,114	36,205	3,267	14,458	857	1,875
1천만원이상 ~ 4천만원미만	485	9,891	22,176	438,612	5,436	98,713	5,701	99,187	7,401	130,030
1 개 월 미 만	156	2,897	6,910	124,105	1,582	26,442	1,661	25,052	2,310	37,422
1 개월 ~ 3 개월미만	227	4,698	8,005	159,857	2,091	39,534	1,675	33,576	2,265	45,312
3 개월 ~ 6 개월미만	43	939	2,848	62,230	656	13,678	636	13,218	836	17,596
6 개월 ~ 9 개월미만	19	375	1,240	27,745	235	4,807	276	5,723	319	6,591
9 개월 ~ 12 개월미만	21	554	1,348	28,909	159	3,231	368	7,059	195	3,787
12 개월 ~ 18 개월미만	6	117	412	9,668	96	1,883	77	1,843	73	1,517
18 개월 ~ 24 개월미만	4	116	775	13,920	173	2,598	854	10,028	1,292	15,820
2 4 개 월 이 상	9	196	638	12,177	444	6,540	154	2,688	111	1,984
4천만원이상 ~ 5천만원미만	71	3,172	2,184	97,822	374	16,909	385	17,179	529	23,687
1 개 월 미 만	17	742	332	14,826	45	1,981	46	1,996	93	4,261
1 개월 ~ 3 개월미만	28	1,255	860	38,532	131	5,851	156	7,066	206	9,191
3 개월 ~ 6 개월미만	8	359	460	20,664	67	3,018	88	3,925	128	5,742
6 개월 ~ 9 개월미만	6	260	191	8,550	33	1,492	31	1,396	34	1,512
9 개월 ~ 12 개월미만	4	182	148	6,623	52	2,501	23	1,008	35	1,496
12 개월 ~ 18 개월미만	-	-	79	3,518	11	498	26	1,109	14	618
18 개월 ~ 24 개월미만	7	330	38	1,714	12	557	6	271	6	266
2 4 개 월 이 상	**	**	76	3,394	23	1,011	9	408	13	600
5천만원이상 ~ 1억원미만	142	10,429	5,258	372,859	896	63,632	1,007	71,010	1,455	103,177
1 개 월 미 만	14	853	604	41,198	79	5,583	94	6,532	199	13,818
1 개월 ~ 3 개월미만	55	4,227	1,635	114,804	213	14,687	316	21,998	579	40,957
3 개월 ~ 6 개월미만	23	1,630	1,224	86,606	250	17,717	251	17,825	296	20,761
6 개월 ~ 9 개월미만	11	800	541	39,161	100	7,188	94	6,671	138	9,930
9 개월 ~ 12 개월미만	12	858	505	36,435	108	7,660	119	7,995	97	6,829
12 개월 ~ 18 개월미만	11	899	286	20,708	74	5,352	71	5,474	55	4,226
18 개월 ~ 24 개월미만	7	529	169	12,184	26	2,014	23	1,722	35	2,484
2 4 개 월 이 상	9	633	294	21,764	46	3,430	39	2,793	56	4,172

공사기간별 공사실적(합계)(4)

Province, Scale of Work and Construction Term (Full and Part Time) (4)

(Unit : number, million)

전북 Jeonrabuk-do		전남 Jeonranam-do		경북 Gyeongsangbuk-do		경남 Gyeongsangnam-do		제주 Jeju-do		City Province / Scale of Work & Construction Term
건수 Number	금액 Amount	건수 Number	금액 Amount	건수 Number	금액 Amount	건수 Number	금액 Amount	건수 Number	금액 Amount	
54,368	1,658,396	84,679	3,833,686	94,873	1,886,639	68,509	1,124,592	15,199	380,685	
17,218	207,096	29,923	282,430	37,998	241,542	26,989	192,336	3,591	29,503	
6,485	450,487	7,825	359,467	7,394	251,973	6,313	191,871	1,600	44,540	
4,306	357,566	3,531	410,857	3,731	264,990	2,395	145,117	1,157	57,075	
1,792	139,693	2,404	223,526	2,159	188,956	1,923	91,080	593	38,243	
14,978	98,661	24,756	511,440	27,124	211,265	19,581	120,864	4,456	42,026	
1,065	149,483	1,195	738,691	1,345	206,533	1,303	103,564	332	43,209	
3,304	127,666	3,106	585,209	11,496	260,573	6,724	114,572	2,132	43,295	
5,220	127,744	11,939	722,065	3,626	260,807	3,281	165,187	1,338	82,794	
39,927	92,528	66,700	176,649	77,348	193,509	56,740	163,252	11,074	31,641	
14,288	32,628	27,167	74,815	33,216	85,629	23,542	73,731	3,184	9,058	
1,952	10,938	3,237	18,362	3,021	18,097	2,441	13,683	630	3,629	
1,652	4,792	749	3,793	1,178	5,587	794	2,997	583	1,095	
931	1,946	1,263	2,874	1,052	2,292	1,258	2,117	269	709	
14,378	17,987	23,294	23,452	26,136	34,235	19,008	23,109	4,178	5,762	
460	2,858	367	1,543	766	4,431	966	4,445	183	610	
2,281	8,435	2,356	13,457	9,228	32,715	5,892	30,870	966	4,293	
3,985	12,945	8,267	38,354	2,751	10,523	2,839	12,300	1,081	6,486	
7,396	128,965	11,518	204,182	12,002	205,468	8,023	140,193	2,907	46,629	
2,341	38,067	2,263	38,649	4,347	64,081	3,105	47,174	341	5,789	
2,088	41,501	2,983	59,033	2,993	59,813	2,760	53,237	719	14,450	
766	16,864	1,326	26,190	1,218	26,603	795	16,830	281	6,166	
251	5,350	453	10,593	442	10,999	243	5,080	152	3,384	
218	4,313	935	18,987	465	9,486	266	5,690	136	2,408	
76	1,678	228	5,030	123	3,051	69	1,578	18	400	
766	9,721	371	5,880	1,960	24,512	647	8,179	1,108	11,803	
890	11,473	2,959	39,820	454	6,924	138	2,425	152	2,229	
474	21,303	655	29,240	720	32,411	513	22,978	224	9,942	
73	3,272	95	4,259	82	3,679	71	3,131	18	779	
183	8,210	254	11,356	272	12,170	205	9,251	79	3,511	
118	5,314	138	6,199	194	8,743	110	4,920	53	2,349	
44	2,005	58	2,587	61	2,757	48	2,167	34	1,514	
26	1,173	44	1,980	51	2,336	30	1,328	15	660	
13	573	22	949	28	1,263	24	1,071	11	497	
7	310	13	573	7	318	8	367	4	178	
10	446	31	1,336	25	1,145	17	743	10	454	
1,455	106,526	1,751	123,821	1,736	121,915	1,330	93,625	356	25,437	
154	10,806	157	10,652	155	10,603	120	8,158	20	1,439	
495	36,139	601	42,226	551	38,107	493	34,759	98	6,844	
371	27,016	426	30,171	454	32,401	320	22,270	85	6,042	
134	9,707	175	12,783	176	12,515	157	11,271	57	4,082	
120	8,821	134	9,691	172	11,451	83	6,045	34	2,583	
107	8,499	81	5,883	74	5,654	65	4,464	22	1,545	
30	2,208	31	2,262	61	4,396	30	2,093	6	453	
44	3,330	146	10,153	93	6,788	62	4,565	34	2,449	

11. 시도별 공사규모별

The Actuality of Electrical Work Completed by City,

(단위 : 건, 백만원)

시도 / 공사규모 및 공사기간	세종 Sejong		경기 Gyeonggi-do		강원 Gangwon-do		충북 Chungcheongbuk-do		충남 Chungcheongnam-do	
	건수 Number	금액 Amount	건수 Number	금액 Amount	건수 Number	금액 Amount	건수 Number	금액 Amount	건수 Number	금액 Amount
1억원이상 ~ 3억원미만	280	43,451	5,435	910,788	1,017	165,391	857	142,199	1,723	276,100
1 개 월 미 만	41	6,027	396	63,406	101	15,242	56	8,767	179	27,852
1개월 ~ 3개월미만	87	13,285	1,220	186,893	217	32,320	211	32,565	532	79,556
3개월 ~ 6개월미만	45	7,393	1,164	193,325	243	38,843	214	34,705	380	61,064
6개월 ~ 9개월미만	39	6,094	763	129,343	135	21,702	118	19,975	222	36,912
9개월 ~ 12개월미만	17	2,927	658	116,277	100	17,155	94	15,938	159	27,762
12개월 ~ 18개월미만	28	3,979	512	90,935	96	17,365	77	15,063	105	17,978
18개월 ~ 24개월미만	5	887	236	42,510	53	9,989	32	5,421	53	8,834
2 4 개 월 이 상	18	2,859	486	88,097	72	12,774	55	9,765	93	16,142
3억원이상 ~ 5억원미만	72	28,934	1,235	474,430	154	59,865	172	66,082	253	96,734
1 개 월 미 만	**	**	69	26,445	4	1,491	6	2,136	11	4,332
1개월 ~ 3개월미만	15	6,632	130	48,839	19	7,083	21	8,470	37	14,319
3개월 ~ 6개월미만	17	6,702	191	73,270	30	11,071	42	15,661	40	14,955
6개월 ~ 9개월미만	6	2,215	170	64,226	9	3,324	20	7,655	36	13,232
9개월 ~ 12개월미만	6	2,482	161	61,805	21	8,385	31	11,904	33	13,063
12개월 ~ 18개월미만	5	1,776	207	80,692	30	12,095	18	6,778	51	19,612
18개월 ~ 24개월미만	7	2,783	128	49,846	17	6,709	17	6,762	22	8,485
2 4 개 월 이 상	14	5,620	179	69,305	24	9,706	17	6,717	23	8,736
5억원이상 ~ 10억원미만	55	40,040	1,113	784,706	136	94,529	136	94,183	204	144,201
1 개 월 미 만	**	**	47	34,595	**	**	6	3,737	13	9,876
1개월 ~ 3개월미만	9	7,222	72	50,309	10	6,602	10	5,879	20	14,382
3개월 ~ 6개월미만	3	1,689	102	70,209	22	14,784	26	18,774	29	21,087
6개월 ~ 9개월미만	**	**	123	84,418	13	9,215	15	9,566	29	20,202
9개월 ~ 12개월미만	9	6,318	120	83,846	19	12,813	21	14,898	31	21,134
12개월 ~ 18개월미만	8	5,478	221	152,482	15	9,618	20	14,304	31	22,231
18개월 ~ 24개월미만	8	6,322	158	115,376	21	16,436	14	10,180	23	16,177
2 4 개 월 이 상	14	10,673	270	193,472	35	24,261	24	16,845	28	19,112
10억원이상 ~ 20억원미만	26	34,749	684	951,141	64	87,589	78	110,584	134	180,045
1 개 월 미 만	-	-	30	42,434	4	5,724	4	5,414	23	31,477
1개월 ~ 3개월미만	**	**	37	52,185	3	4,398	**	**	5	6,079
3개월 ~ 6개월미만	**	**	56	75,978	4	4,790	4	6,047	14	19,693
6개월 ~ 9개월미만	3	3,970	29	38,146	5	7,731	8	10,327	5	6,304
9개월 ~ 12개월미만	3	3,962	69	95,474	9	12,213	13	18,418	15	21,342
12개월 ~ 18개월미만	5	5,640	112	152,997	7	9,087	14	19,215	16	21,386
18개월 ~ 24개월미만	3	4,390	143	197,549	14	19,478	13	18,921	28	37,965
2 4 개 월 이 상	10	13,887	208	296,377	18	24,169	21	30,870	28	35,798
20억원이상 ~ 30억원미만	8	20,203	205	508,457	8	18,944	17	39,501	48	116,032
1 개 월 미 만	-	-	15	36,216	3	7,124	**	**	13	31,445
1개월 ~ 3개월미만	-	-	5	11,305	-	-	-	-	-	-
3개월 ~ 6개월미만	-	-	9	21,891	-	-	-	-	-	-
6개월 ~ 9개월미만	-	-	11	26,495	-	-	**	**	**	**
9개월 ~ 12개월미만	-	-	23	57,514	-	-	4	9,193	7	16,188
12개월 ~ 18개월미만	**	**	24	59,823	**	**	3	6,835	5	12,661
18개월 ~ 24개월미만	**	**	47	117,817	**	**	-	-	10	23,992
2 4 개 월 이 상	5	12,693	71	177,396	**	**	6	14,340	11	26,226

공사기간별 공사실적(합계)(5)

Province, Scale of Work and Construction Term (Full and Part Time) (5)

(Unit : number, million)

전북 Jeonrabuk-do		전남 Jeonranam-do		경북 Gyeongsangbuk-do		경남 Gyeongsangnam-do		제주 Jeju-do		City Province / Scale of Work & Construction Term
건수 Number	금액 Amount	건수 Number	금액 Amount	건수 Number	금액 Amount	건수 Number	금액 Amount	건수 Number	금액 Amount	
4,275	663,143	2,438	404,926	2,036	332,300	1,335	215,742	437	72,810	
295	44,205	157	24,494	150	23,392	105	15,871	20	3,215	
1,583	239,394	583	94,463	474	72,986	365	53,933	65	9,455	
1,224	192,369	642	103,126	538	85,352	298	49,232	113	17,882	
355	57,719	308	51,554	297	50,055	152	24,296	61	10,205	
180	29,374	198	33,440	171	30,197	132	22,679	69	11,634	
293	43,632	226	38,060	176	30,103	100	18,956	54	10,141	
135	21,844	127	22,996	99	17,033	75	12,187	27	4,935	
210	34,606	197	36,793	131	23,182	108	18,588	28	5,343	
330	127,062	465	182,843	389	149,905	250	94,295	88	33,896	
17	6,278	17	6,937	16	6,139	14	5,078	-	-	
76	29,257	65	25,124	49	19,311	28	10,639	**	**	
82	31,268	86	34,225	78	29,634	43	15,602	26	10,249	
35	13,647	58	22,837	49	18,798	31	11,299	11	4,137	
25	9,876	50	18,582	51	19,649	28	10,938	11	4,309	
47	18,115	53	20,743	59	22,817	41	15,248	24	8,872	
19	7,336	68	26,906	42	16,141	26	10,454	7	2,854	
29	11,286	68	27,489	45	17,416	39	15,036	7	2,852	
331	230,783	548	392,390	339	235,889	189	132,178	58	40,507	
15	11,079	31	24,029	15	10,548	17	12,346	**	**	
88	59,252	56	37,455	25	17,513	18	12,486	5	3,324	
70	49,336	80	57,433	39	25,632	21	14,159	12	8,315	
25	19,358	50	35,588	57	39,286	25	18,089	5	3,325	
22	14,034	55	38,241	40	27,305	17	11,182	8	5,281	
45	30,677	102	74,724	65	46,125	21	14,588	14	10,458	
33	24,353	64	44,691	41	29,749	27	18,964	6	4,417	
33	22,693	110	80,228	57	39,731	43	30,363	6	4,150	
150	201,781	350	492,981	215	297,560	90	120,543	34	48,330	
24	31,864	26	38,028	8	11,877	9	12,156	6	7,988	
20	25,797	41	54,664	8	11,496	3	3,881	**	**	
23	30,608	59	85,322	27	38,294	14	19,109	4	4,977	
14	19,423	28	41,997	17	23,703	7	10,444	**	**	
9	13,084	24	32,568	26	32,872	9	10,949	3	3,874	
19	24,955	69	97,577	42	56,849	12	15,901	5	7,040	
26	35,681	40	55,350	36	49,942	15	19,359	5	7,387	
15	20,368	63	87,474	51	72,525	21	28,744	8	12,774	
20	49,019	123	298,092	49	121,058	25	62,190	10	23,357	
9	22,113	7	15,812	5	11,516	6	14,691	-	-	
-	-	3	6,663	**	**	-	-	-	-	
-	-	21	48,535	5	12,742	-	-	-	-	
**	**	6	14,458	4	8,843	**	**	**	**	
-	-	6	14,220	6	15,525	3	7,410	**	**	
**	**	12	28,312	7	17,745	4	9,748	-	-	
6	14,624	9	22,830	12	31,240	**	**	3	6,975	
3	7,276	59	147,261	9	20,967	9	22,386	4	9,877	

11. 시도별 공사규모별

The Actuality of Electrical Work Completed by City,

(단위 : 건, 백만원)

시도 / 공사규모 및 공사기간	세종 Sejong		경기 Gyeonggi-do		강원 Gangwon-do		충북 Chungcheongbuk-do		충남 Chungcheongnam-do	
	건수 Number	금액 Amount	건수 Number	금액 Amount	건수 Number	금액 Amount	건수 Number	금액 Amount	건수 Number	금액 Amount
30억원이상 ~ 50억원미만	**	**	141	521,088	8	28,002	**	**	15	59,858
1 개 월 미 만	-	-	4	14,939	**	**	-	-	**	**
1개월 ~ 3개월미만	-	-	**	**	-	-	-	-	-	-
3개월 ~ 6개월미만	-	-	7	25,362	-	-	-	-	-	-
6개월 ~ 9개월미만	-	-	4	15,441	**	**	-	-	-	-
9개월 ~ 12개월미만	-	-	10	37,359	-	-	-	-	3	12,471
12개월 ~ 18개월미만	-	-	16	56,263	-	-	-	-	**	**
18개월 ~ 24개월미만	-	-	20	80,198	3	9,983	**	**	3	11,223
2 4 개 월 이 상	**	**	78	282,679	3	10,695	-	-	5	20,156
50억원이상 ~ 100억원미만	-	-	61	397,720	3	18,185	4	27,714	10	71,074
1 개 월 미 만	-	-	-	-	-	-	-	-	-	-
1개월 ~ 3개월미만	-	-	-	-	-	-	-	-	-	-
3개월 ~ 6개월미만	-	-	**	**	-	-	-	-	-	-
6개월 ~ 9개월미만	-	-	**	**	-	-	-	-	-	-
9개월 ~ 12개월미만	-	-	9	57,548	-	-	**	**	**	**
12개월 ~ 18개월미만	-	-	7	51,536	**	**	-	-	3	19,055
18개월 ~ 24개월미만	-	-	6	38,536	-	-	**	**	**	**
2 4 개 월 이 상	-	-	35	223,124	**	**	**	**	4	30,864
1 0 0 억 원 이 상	-	-	27	599,079	**	**	-	-	6	121,830
1 개 월 미 만	-	-	**	**	-	-	-	-	-	-
1개월 ~ 3개월미만	-	-	-	-	-	-	-	-	-	-
3개월 ~ 6개월미만	-	-	**	**	-	-	-	-	-	-
6개월 ~ 9개월미만	-	-	-	-	-	-	-	-	-	-
9개월 ~ 12개월미만	-	-	6	110,804	-	-	-	-	**	**
12개월 ~ 18개월미만	-	-	4	56,276	-	-	-	-	-	-
18개월 ~ 24개월미만	-	-	**	**	**	**	-	-	3	44,249
2 4 개 월 이 상	-	-	14	371,988	-	-	-	-	**	**

공사기간별 공사실적(합계)(6)

Province, Scale of Work and Construction Term (Full and Part Time) (6)

(Unit : number, million)

전북 Jeonrabuk-do		전남 Jeonranam-do		경북 Gyeongsangbuk-do		경남 Gyeongsangnam-do		제주 Jeju-do		City Province / Scale of Work & Construction Term
건수 Number	금액 Amount	건수 Number	금액 Amount	건수 Number	금액 Amount	건수 Number	금액 Amount	건수 Number	금액 Amount	
9	32,139	54	203,710	26	91,993	11	42,604	8	29,048	
**	**	**	**	4	14,079	-	-	-	-	
-	-	**	**	-	-	-	-	-	-	
-	-	3	9,820	-	-	-	-	-	-	
**	**	**	**	**	**	**	**	**	**	
-	-	7	25,001	3	9,560	4	15,326	**	**	
3	10,921	15	60,367	5	18,495	-	-	**	**	
**	**	6	21,957	6	21,943	**	**	-	-	
**	**	18	68,672	6	20,107	4	16,819	5	17,091	
**	**	41	270,724	11	72,465	**	**	3	19,089	
-	-	-	-	-	-	-	-	-	-	
-	-	**	**	-	-	-	-	-	-	
-	-	**	**	-	-	-	-	-	-	
-	-	3	21,751	**	**	-	-	-	-	
-	-	3	22,930	3	18,647	**	**	-	-	
**	**	11	71,995	-	-	-	-	-	-	
-	-	8	50,426	3	20,903	-	-	-	-	
-	-	14	91,778	3	21,014	-	-	3	19,089	
-	-	36	1,054,127	**	**	**	**	-	-	
-	-	**	**	-	-	-	-	-	-	
-	-	-	-	-	-	-	-	-	-	
-	-	-	-	-	-	-	-	-	-	
-	-	-	-	-	-	-	-	-	-	
-	-	6	272,347	-	-	-	-	-	-	
-	-	9	333,507	-	-	**	**	-	-	
-	-	13	317,881	**	**	-	-	-	-	
-	-	7	92,708	**	**	**	**	-	-	

12. 시도별 공사규모별

The Actuality of Electrical Work Completed by City,

(단위 : 건, 백만원)

시도 / 공사규모 및 공사기간	전국 Total		서울 Seoul		부산 Busan		대구 Daegu	
	건수 Number	금액 Amount	건수 Number	금액 Amount	건수 Number	금액 Amount	건수 Number	금액 Amount
합 계	815,918	24,851,968	94,706	5,319,072	46,001	917,207	28,057	579,723
1 개 월 미 만	265,706	2,197,929	17,919	190,150	8,769	79,646	10,874	73,609
1 개월 ~ 3 개월미만	74,518	2,998,782	7,838	317,688	3,474	101,201	2,840	105,712
3 개월 ~ 6 개월미만	54,533	2,774,039	3,935	308,750	1,572	91,854	1,122	73,677
6 개월 ~ 9 개월미만	34,776	1,759,142	5,142	274,672	1,223	51,999	998	53,371
9 개월 ~ 12 개월미만	277,400	2,818,513	52,725	616,652	28,989	100,905	9,798	51,224
12 개월 ~ 18 개월미만	11,069	3,131,031	1,149	782,412	550	86,616	258	32,615
18 개월 ~ 24 개월미만	51,592	3,034,641	878	710,622	305	85,177	1,787	68,640
2 4 개 월 이 상	46,324	6,137,892	5,120	2,118,126	1,119	319,808	380	120,874
1 천 만 원 미 만	657,391	1,479,201	76,144	123,684	39,597	49,483	22,887	50,174
1 개 월 미 만	231,790	606,355	14,484	40,695	7,415	23,768	9,543	26,548
1 개월 ~ 3 개월미만	27,769	156,651	2,556	15,611	1,429	7,903	1,037	6,531
3 개월 ~ 6 개월미만	30,110	47,106	1,290	4,329	612	2,133	378	1,723
6 개월 ~ 9 개월미만	23,773	35,941	3,651	5,070	843	1,244	662	1,177
9 개월 ~ 12 개월미만	266,541	294,149	51,192	41,966	28,620	12,265	9,514	10,270
12 개월 ~ 18 개월미만	4,238	19,198	104	567	261	448	128	543
18 개월 ~ 24 개월미만	39,371	177,609	224	922	16	87	1,459	3,144
2 4 개 월 이 상	33,799	142,192	2,643	14,525	401	1,636	166	238
1천만원이상 ~ 4천만원미만	96,034	1,765,990	10,233	198,967	3,940	74,279	3,223	63,369
1 개 월 미 만	28,320	473,198	2,808	49,826	1,130	19,653	1,134	20,995
1 개월 ~ 3 개월미만	30,383	607,215	3,511	71,427	1,487	28,859	1,198	24,607
3 개월 ~ 6 개월미만	11,322	244,730	1,271	28,340	477	10,767	376	8,107
6 개월 ~ 9 개월미만	4,167	94,434	616	13,914	132	3,148	103	2,186
9 개월 ~ 12 개월미만	4,966	101,225	615	13,498	90	2,035	134	2,735
12 개월 ~ 18 개월미만	1,368	31,330	202	4,780	48	1,089	17	364
18 개월 ~ 24 개월미만	8,937	117,809	92	2,134	136	2,149	234	3,591
2 4 개 월 이 상	6,571	96,049	1,118	15,049	440	6,577	27	784
4천만원이상 ~ 5천만원미만	7,715	345,550	1,158	52,174	346	15,457	268	11,931
1 개 월 미 만	1,162	51,864	177	7,950	42	1,890	37	1,647
1 개월 ~ 3 개월미만	2,947	132,100	431	19,394	129	5,756	125	5,570
3 개월 ~ 6 개월미만	1,666	74,711	217	9,692	93	4,160	47	2,087
6 개월 ~ 9 개월미만	685	30,662	120	5,383	29	1,310	25	1,101
9 개월 ~ 12 개월미만	570	25,621	102	4,802	17	738	14	627
12 개월 ~ 18 개월미만	274	12,154	46	2,045	16	713	6	273
18 개월 ~ 24 개월미만	148	6,659	24	1,049	9	401	8	361
2 4 개 월 이 상	263	11,779	41	1,859	11	490	6	263
5천만원이상 ~ 1억원미만	18,859	1,337,880	2,492	175,471	833	57,779	618	44,844
1 개 월 미 만	2,001	137,381	237	16,296	102	6,877	67	4,673
1 개월 ~ 3 개월미만	6,207	437,119	809	55,881	258	17,670	228	16,363
3 개월 ~ 6 개월미만	4,235	299,536	448	31,405	186	13,069	130	9,209
6 개월 ~ 9 개월미만	2,002	145,501	291	21,189	81	5,894	69	5,393
9 개월 ~ 12 개월미만	1,788	126,319	245	17,132	91	6,245	42	3,002
12 개월 ~ 18 개월미만	1,091	80,142	184	13,161	51	3,606	25	2,056
18 개월 ~ 24 개월미만	505	36,912	89	6,752	18	1,323	11	807
2 4 개 월 이 상	1,030	74,970	189	13,655	46	3,096	46	3,341

공사기간별 공사실적(전문)(1)

Province, Scale of Work and Construction Term (Full Time) (1)

(Unit : number, million)

인천 Incheon		광주 Gwangju		대전 Daejeon		울산 Ulsan		City Province / Scale of Work & Construction Term
건수 Number	금액 Amount	건수 Number	금액 Amount	건수 Number	금액 Amount	건수 Number	금액 Amount	
24,198	696,609	21,168	983,561	18,791	807,147	11,846	566,489	
6,686	67,368	5,110	64,965	5,855	69,328	3,765	60,947	
2,555	99,671	2,512	176,657	2,754	114,822	1,497	47,241	
1,437	82,018	1,490	159,111	1,191	159,592	891	65,879	
1,139	86,269	747	78,749	1,329	75,395	481	42,721	
9,382	78,795	7,505	58,620	6,038	89,332	4,427	104,911	
318	90,524	882	134,983	290	108,695	225	52,207	
2,100	76,964	1,384	77,085	1,053	53,449	292	87,443	
581	114,999	1,538	233,391	281	136,535	268	105,141	
18,066	45,119	15,885	45,249	13,998	37,237	8,370	26,277	
5,342	15,038	4,326	12,938	5,045	14,252	3,092	11,391	
803	4,997	812	4,449	1,050	5,930	595	3,448	
511	2,129	444	1,891	235	1,179	310	1,365	
650	1,428	366	807	952	1,103	270	679	
8,937	12,871	7,197	10,058	5,765	9,052	3,638	7,341	
19	120	548	3,605	8	57	87	383	
1,434	6,919	1,022	4,847	846	5,321	222	1,483	
370	1,617	1,170	6,653	97	343	156	187	
3,766	72,195	2,468	50,343	2,392	47,633	1,999	38,923	
1,079	19,735	552	11,136	569	10,100	515	9,499	
1,224	23,932	911	18,919	1,056	21,514	595	12,059	
445	10,353	393	8,628	431	9,602	295	6,115	
176	4,134	101	2,321	113	2,644	74	1,707	
174	3,923	137	2,637	86	1,374	478	8,410	
64	1,413	48	1,122	48	1,000	15	369	
552	7,580	236	3,485	75	1,147	7	164	
52	1,124	90	2,095	14	250	20	600	
347	15,486	266	11,844	272	12,245	193	8,530	
77	3,375	42	1,893	49	2,196	33	1,504	
134	6,046	89	3,931	105	4,714	66	2,942	
64	2,861	59	2,665	56	2,520	36	1,586	
32	1,415	23	1,004	21	926	10	448	
17	769	25	1,083	13	586	41	1,731	
7	309	11	495	13	600	**	**	
6	271	3	140	5	241	**	**	
10	440	14	634	10	461	5	232	
819	57,653	699	50,629	625	45,674	556	38,626	
114	7,716	78	5,301	65	4,503	60	4,190	
227	15,609	260	18,570	233	17,381	132	9,275	
194	13,720	146	10,675	150	10,839	90	6,486	
101	7,058	67	4,874	60	4,373	46	3,437	
92	6,941	49	3,753	27	1,909	151	10,186	
41	2,947	51	3,933	27	2,028	53	3,342	
20	1,401	13	928	39	2,957	7	490	
30	2,261	35	2,594	24	1,684	17	1,220	

12. 시도별 공사규모별

The Actuality of Electrical Work Completed by City,

(단위 : 건, 백만원)

시도 / 공사규모 및 공사기간	전국 Total		서울 Seoul		부산 Busan		대구 Daegu	
	건수 Number	금액 Amount	건수 Number	금액 Amount	건수 Number	금액 Amount	건수 Number	금액 Amount
1억원이상 ~ 3억원미만	23,628	3,872,981	2,309	398,511	757	127,919	735	119,676
1 개 월 미 만	1,845	290,056	153	24,418	58	10,203	82	12,586
1개월 ~ 3개월미만	6,159	943,443	443	69,902	139	22,530	219	33,749
3개월 ~ 6개월미만	5,596	909,731	481	81,174	158	26,321	158	24,010
6개월 ~ 9개월미만	2,953	496,823	273	49,255	94	15,962	98	16,952
9개월 ~ 12개월미만	2,141	372,526	297	53,759	88	15,156	62	11,217
12개월 ~ 18개월미만	2,150	367,308	235	41,293	98	16,942	51	9,175
18개월 ~ 24개월미만	1,029	183,244	136	24,555	53	9,337	22	4,462
2 4 개 월 이 상	1,755	309,851	291	54,156	69	11,468	43	7,525
3억원이상 ~ 5억원미만	4,302	1,659,195	658	252,846	199	77,730	124	47,444
1 개 월 미 만	204	78,138	30	11,683	10	4,166	4	1,480
1개월 ~ 3개월미만	550	209,753	58	21,246	21	8,468	20	7,409
3개월 ~ 6개월미만	780	299,430	117	44,712	20	7,587	15	5,518
6개월 ~ 9개월미만	547	207,125	72	26,902	23	8,425	20	7,611
9개월 ~ 12개월미만	533	205,867	91	35,486	33	12,886	16	6,273
12개월 ~ 18개월미만	662	255,711	105	40,197	33	12,611	11	3,991
18개월 ~ 24개월미만	435	169,992	61	23,604	21	8,570	14	5,467
2 4 개 월 이 상	591	233,179	124	49,016	38	15,018	24	9,694
5억원이상 ~ 10억원미만	3,955	2,778,114	670	472,114	173	120,027	107	74,739
1 개 월 미 만	169	119,857	15	10,529	7	4,462	5	3,149
1개월 ~ 3개월미만	340	229,478	14	9,268	8	5,092	8	4,957
3개월 ~ 6개월미만	524	363,715	80	56,832	16	10,815	11	6,895
6개월 ~ 9개월미만	439	306,209	71	49,116	18	12,643	17	13,349
9개월 ~ 12개월미만	459	317,048	87	58,171	31	21,510	10	6,540
12개월 ~ 18개월미만	684	475,744	114	80,063	25	17,074	15	9,395
18개월 ~ 24개월미만	494	356,448	83	59,129	27	19,169	16	11,569
2 4 개 월 이 상	846	609,615	206	149,006	41	29,262	25	18,886
10억원이상 ~ 20억원미만	2,392	3,325,505	474	671,505	107	147,109	77	105,034
1 개 월 미 만	135	191,101	9	12,682	4	6,384	**	**
1개월 ~ 3개월미만	142	189,947	11	16,100	**	**	5	6,527
3개월 ~ 6개월미만	232	324,351	25	37,190	8	11,737	5	6,095
6개월 ~ 9개월미만	154	213,040	31	41,788	3	3,374	4	5,602
9개월 ~ 12개월미만	230	313,425	42	55,711	15	20,088	5	6,034
12개월 ~ 18개월미만	371	507,714	76	105,083	13	17,656	5	6,818
18개월 ~ 24개월미만	428	590,164	92	127,699	19	25,976	19	26,882
2 4 개 월 이 상	700	995,763	188	275,252	43	59,611	32	44,544
20억원이상 ~ 30억원미만	744	1,822,284	200	490,422	33	80,896	10	25,123
1 개 월 미 만	62	146,926	4	9,474	**	**	-	-
1개월 ~ 3개월미만	12	28,241	**	**	**	**	-	-
3개월 ~ 6개월미만	41	97,422	6	15,076	**	**	**	**
6개월 ~ 9개월미만	29	69,589	12	27,575	-	-	-	-
9개월 ~ 12개월미만	72	176,112	14	35,689	4	9,982	-	-
12개월 ~ 18개월미만	91	223,263	22	53,661	3	7,412	-	-
18개월 ~ 24개월미만	108	267,840	23	56,739	3	7,121	3	8,027
2 4 개 월 이 상	329	812,892	118	290,009	19	46,234	6	14,687

공사기간별 공사실적(전문)(2)

Province, Scale of Work and Construction Term (Full Time) (2)

(Unit : number, million)

인천 Incheon		광주 Gwangju		대전 Daejeon		울산 Ulsan		City Province / Scale of Work & Construction Term
건수 Number	금액 Amount	건수 Number	금액 Amount	건수 Number	금액 Amount	건수 Number	금액 Amount	
759	128,701	1,274	206,536	1,065	178,205	445	75,321	
61	10,301	86	13,546	102	17,556	40	6,269	
124	19,860	350	54,986	262	40,297	100	16,398	
177	29,355	323	52,652	243	39,768	116	20,289	
126	22,051	133	21,720	140	23,638	51	9,194	
104	18,133	63	11,435	101	17,699	67	10,730	
95	16,716	156	24,452	118	20,422	35	6,056	
29	4,829	53	9,036	46	8,700	15	3,022	
43	7,456	110	18,710	53	10,127	21	3,362	
189	71,592	208	81,026	150	58,541	100	38,442	
8	2,997	12	4,569	13	4,952	9	3,483	
22	8,224	45	16,573	28	11,013	9	3,119	
31	11,420	57	22,453	28	11,032	22	8,614	
30	11,563	24	9,828	12	4,420	17	6,534	
31	11,222	12	4,491	14	5,299	12	4,676	
30	11,643	17	6,718	27	10,457	11	4,251	
21	8,272	13	5,345	18	7,303	9	3,259	
16	6,251	28	11,049	10	4,066	11	4,506	
143	97,063	208	146,081	151	107,945	83	56,622	
3	1,649	8	5,658	7	4,474	6	3,696	
11	6,885	22	14,881	18	11,781	-	-	
12	7,834	49	32,307	26	17,860	16	11,140	
16	10,236	23	16,043	19	13,444	8	5,051	
19	13,611	14	10,717	17	13,033	19	12,981	
41	27,710	30	20,029	21	14,123	12	7,961	
17	11,750	28	21,972	15	11,523	10	7,062	
24	17,388	34	24,474	28	21,707	12	8,730	
83	112,644	101	138,302	78	111,969	47	68,448	
-	-	6	9,923	4	6,189	5	7,389	
9	12,008	18	22,632	**	**	-	-	
3	4,345	16	20,075	8	11,572	3	3,842	
6	7,279	7	9,571	10	14,432	4	5,427	
7	9,181	7	10,520	9	13,700	7	9,511	
20	26,609	12	17,265	13	17,038	3	4,206	
17	23,510	10	13,713	6	7,937	14	21,321	
21	29,711	25	34,603	26	38,908	11	16,751	
14	32,952	25	61,724	24	57,729	26	60,708	
**	**	-	-	-	-	3	6,257	
**	**	3	7,823	-	-	-	-	
-	-	**	**	-	-	3	6,441	
**	**	-	-	-	-	-	-	
**	**	-	-	**	**	9	20,635	
-	-	4	9,056	9	21,525	6	15,241	
**	**	4	10,260	**	**	**	**	
8	19,690	12	30,410	11	26,182	3	6,808	

12. 시도별 공사규모별

The Actuality of Electrical Work Completed by City,

(단위 : 건, 백만원)

시도 / 공사규모 및 공사기간	전국 Total		서울 Seoul		부산 Busan		대구 Daegu	
	건수 Number	금액 Amount	건수 Number	금액 Amount	건수 Number	금액 Amount	건수 Number	금액 Amount
30억원이상 ~ 50억원미만	496	1,879,895	186	709,039	11	43,578	7	29,765
1 개 월 미 만	16	60,262	**	**	-	-	-	-
1개월 ~ 3개월미만	3	11,503	-	-	-	-	-	-
3개월 ~ 6개월미만	23	87,117	-	-	-	-	-	-
6개월 ~ 9개월미만	17	65,237	3	10,430	-	-	-	-
9개월 ~ 12개월미만	50	195,668	21	87,454	-	-	**	**
12개월 ~ 18개월미만	74	281,620	31	121,129	**	**	-	-
18개월 ~ 24개월미만	68	256,950	26	95,698	3	11,045	**	**
2 4 개 월 이 상	245	921,537	103	387,731	6	23,468	5	20,911
50억원이상 ~ 100억원미만	277	1,827,704	129	860,404	**	**	**	**
1 개 월 미 만	**	**	-	-	-	-	-	-
1개월 ~ 3개월미만	5	42,464	4	36,662	-	-	-	-
3개월 ~ 6개월미만	4	26,188	-	-	-	-	**	**
6개월 ~ 9개월미만	7	49,973	**	**	-	-	-	-
9개월 ~ 12개월미만	34	221,357	12	81,597	-	-	-	-
12개월 ~ 18개월미만	43	287,393	21	140,591	-	-	-	-
18개월 ~ 24개월미만	38	251,441	17	113,602	-	-	-	-
2 4 개 월 이 상	145	943,782	74	479,566	**	**	-	-
1 0 0 억 원 이 상	125	2,757,667	53	913,934	3	106,594	-	-
1 개 월 미 만	**	**	-	-	-	-	-	-
1개월 ~ 3개월미만	**	**	-	-	-	-	-	-
3개월 ~ 6개월미만	-	-	-	-	-	-	-	-
6개월 ~ 9개월미만	3	44,608	**	**	-	-	-	-
9개월 ~ 12개월미만	16	469,195	7	131,386	-	-	-	-
12개월 ~ 18개월미만	23	589,455	9	179,843	-	-	-	-
18개월 ~ 24개월미만	31	619,574	11	198,738	-	-	-	-
2 4 개 월 이 상	50	986,284	25	388,302	3	106,594	-	-

공사기간별 공사실적(전문)(3)

Province, Scale of Work and Construction Term (Full Time) (3)

(Unit : number, million)

인천 Incheon		광주 Gwangju		대전 Daejeon		울산 Ulsan		City Province / Scale of Work & Construction Term
건수 Number	금액 Amount	건수 Number	금액 Amount	건수 Number	금액 Amount	건수 Number	금액 Amount	
9	34,041	24	91,813	31	122,792	13	48,375	
**	**	-	-	-	-	**	**	
-	-	**	**	-	-	-	-	
-	-	**	**	14	55,222	-	-	
-	-	3	12,580	**	**	-	-	
-	-	**	**	**	**	4	13,659	
**	**	**	**	6	21,446	**	**	
**	**	**	**	**	**	-	-	
5	18,596	14	54,757	8	32,806	6	23,537	
**	**	5	34,063	5	27,179	11	70,334	
-	-	-	-	**	**	-	-	
-	-	-	-	-	-	-	-	
-	-	-	-	-	-	-	-	
-	-	-	-	**	**	-	-	
-	-	-	-	3	16,441	**	**	
-	-	-	-	-	-	**	**	
-	-	-	-	-	-	3	19,630	
**	**	5	34,063	-	-	6	39,208	
**	**	5	65,949	-	-	3	35,883	
-	-	-	-	-	-	-	-	
-	-	**	**	-	-	-	-	
-	-	-	-	-	-	-	-	
**	**	-	-	-	-	**	**	
-	-	-	-	-	-	-	-	
-	-	3	41,732	-	-	-	-	
-	-	-	-	-	-	**	**	
-	-	**	**	-	-	-	-	

12. 시도별 공사규모별

The Actuality of Electrical Work Completed by City,

(단위 : 건, 백만원)

시도 / 공사규모 및 공사기간	세종 Sejong		경기 Gyeonggi-do		강원 Gangwon-do		충북 Chungcheongbuk-do		충남 Chungcheongnam-do	
	건수 Number	금액 Amount	건수 Number	금액 Amount	건수 Number	금액 Amount	건수 Number	금액 Amount	건수 Number	금액 Amount
합 계	4,846	164,054	176,372	4,977,008	37,425	584,536	43,369	608,871	50,361	1,190,431
1 개 월 미 만	670	12,948	71,521	458,535	8,138	72,729	14,571	80,948	18,814	186,091
1 개월 ~ 3 개월미만	452	29,949	15,640	557,950	3,499	90,072	3,038	91,793	4,906	191,302
3 개월 ~ 6 개월미만	228	16,331	24,837	494,132	1,470	78,944	1,598	82,688	2,135	133,148
6 개월 ~ 9 개월미만	136	12,014	11,827	353,280	1,674	44,770	1,135	56,288	1,595	79,481
9 개월 ~ 12 개월미만	1,754	14,223	42,886	586,968	12,159	67,393	13,610	96,519	14,963	129,112
12 개월 ~ 18 개월미만	61	20,802	1,649	530,869	256	42,777	615	46,690	867	116,790
18 개월 ~ 24 개월미만	36	10,166	4,402	542,260	2,871	68,236	6,002	71,286	6,196	192,686
2 4 개 월 이 상	1,509	47,621	3,610	1,453,015	7,358	119,615	2,800	82,659	885	161,820
1 천 만 원 미 만	3,928	7,877	146,229	275,762	31,279	84,219	36,638	95,374	40,453	101,345
1 개 월 미 만	474	1,474	65,033	146,889	6,712	16,510	12,925	30,462	16,494	41,976
1 개월 ~ 3 개월미만	124	791	6,198	31,622	1,454	8,429	1,128	6,790	1,843	10,459
3 개월 ~ 6 개월미만	118	393	20,075	9,962	524	2,234	632	2,935	716	2,344
6 개월 ~ 9 개월미만	73	111	9,345	9,352	1,285	1,857	673	1,842	1,007	2,914
9 개월 ~ 12 개월미만	1,696	1,585	40,572	55,872	11,796	14,880	13,073	17,789	14,508	19,633
12 개월 ~ 18 개월미만	**	**	263	831	18	91	384	729	572	3,350
18 개월 ~ 24 개월미만	-	-	2,975	15,919	2,628	13,246	5,266	24,097	4,744	19,224
2 4 개 월 이 상	1,442	3,519	1,768	5,315	6,862	26,972	2,557	10,730	569	1,445
1천만원이상 ~ 4천만원미만	375	7,696	17,461	347,518	4,150	75,259	4,635	80,953	6,220	108,545
1 개 월 미 만	123	2,361	5,304	96,173	1,239	20,355	1,465	21,872	1,853	30,301
1 개월 ~ 3 개월미만	171	3,471	6,299	126,491	1,604	30,410	1,353	27,227	1,864	37,464
3 개월 ~ 6 개월미만	33	740	2,300	50,440	503	10,569	499	10,379	683	14,493
6 개월 ~ 9 개월미만	13	261	1,011	22,678	162	3,466	215	4,547	227	4,811
9 개월 ~ 12 개월미만	17	459	984	21,887	121	2,468	280	5,444	149	2,849
12 개월 ~ 18 개월미만	6	117	292	7,081	77	1,485	69	1,665	56	1,134
18 개월 ~ 24 개월미만	4	116	725	12,709	127	1,971	649	7,807	1,290	15,757
2 4 개 월 이 상	8	170	546	10,060	317	4,536	105	2,011	98	1,737
4천만원이상 ~ 5천만원미만	60	2,690	1,718	76,977	278	12,577	302	13,416	428	19,138
1 개 월 미 만	17	742	270	12,034	32	1,410	38	1,642	74	3,366
1 개월 ~ 3 개월미만	24	1,075	671	30,094	95	4,221	119	5,364	167	7,455
3 개월 ~ 6 개월미만	6	271	365	16,442	46	2,066	68	3,037	105	4,705
6 개월 ~ 9 개월미만	3	137	152	6,814	25	1,121	26	1,161	27	1,208
9 개월 ~ 12 개월미만	**	**	117	5,212	48	2,323	19	817	30	1,272
12 개월 ~ 18 개월미만	-	-	56	2,474	5	227	20	851	11	493
18 개월 ~ 24 개월미만	7	330	32	1,438	11	511	4	179	5	221
2 4 개 월 이 상	**	**	55	2,470	16	699	8	365	9	418
5천만원이상 ~ 1억원미만	116	8,575	4,109	291,188	647	46,311	807	56,480	1,242	88,234
1 개 월 미 만	13	801	478	32,409	57	4,078	79	5,449	175	12,179
1 개월 ~ 3 개월미만	45	3,497	1,303	91,642	158	10,958	253	17,648	509	36,161
3 개월 ~ 6 개월미만	16	1,165	968	68,228	169	12,092	180	12,625	248	17,477
6 개월 ~ 9 개월미만	7	484	428	31,247	78	5,641	81	5,746	107	7,654
9 개월 ~ 12 개월미만	10	712	395	28,392	74	5,285	108	7,185	80	5,589
12 개월 ~ 18 개월미만	10	833	212	15,561	51	3,648	54	4,077	43	3,282
18 개월 ~ 24 개월미만	7	529	109	7,885	23	1,784	18	1,315	30	2,175
2 4 개 월 이 상	8	552	216	15,824	37	2,824	34	2,435	50	3,718

공사기간별 공사실적(전문)(4)

Province, Scale of Work and Construction Term (Full Time) (4)

(Unit : number, million)

전북 Jeonrabuk-do		전남 Jeonranam-do		경북 Gyeongsangbuk-do		경남 Gyeongsangnam-do		제주 Jeju-do		City Province / Scale of Work & Construction Term
건수 Number	금액 Amount	건수 Number	금액 Amount	건수 Number	금액 Amount	건수 Number	금액 Amount	건수 Number	금액 Amount	
45,273	1,396,948	68,811	3,446,422	75,629	1,476,147	56,290	892,653	12,775	245,090	
14,061	172,313	22,851	234,652	30,118	193,572	22,761	158,576	3,223	21,553	
5,354	390,362	6,165	295,525	5,716	193,609	4,971	158,724	1,307	36,504	
3,692	305,446	2,916	355,770	2,913	202,448	2,064	118,646	1,042	45,604	
1,507	114,471	2,058	185,589	1,743	152,074	1,527	75,856	515	22,143	
12,160	76,093	20,929	471,590	21,801	156,119	14,632	87,530	3,642	32,525	
996	128,334	948	705,843	493	159,032	1,217	63,590	295	28,250	
3,237	101,504	2,431	544,074	9,828	213,901	6,686	101,958	2,104	29,190	
4,266	108,425	10,513	653,378	3,017	205,392	2,432	127,773	647	29,320	
33,234	77,537	53,796	141,504	60,952	151,181	46,569	141,362	9,366	25,815	
11,537	25,823	20,500	55,216	25,919	69,517	20,043	65,604	2,906	8,257	
1,647	8,925	2,519	14,299	2,242	13,392	1,799	10,071	533	3,005	
1,513	4,017	582	2,944	892	3,956	719	2,608	559	964	
808	1,628	1,142	2,565	848	1,825	955	1,740	243	599	
11,736	14,442	19,624	19,748	21,097	23,973	14,178	17,584	3,398	4,822	
459	2,852	220	299	44	314	941	4,406	181	597	
2,278	8,418	1,755	10,369	7,645	28,454	5,891	30,866	966	4,293	
3,256	11,433	7,454	36,064	2,265	9,751	2,043	8,484	580	3,279	
6,136	103,987	9,663	171,317	10,329	172,247	6,588	114,319	2,456	38,441	
2,055	32,201	1,936	32,572	3,856	55,160	2,437	36,824	265	4,435	
1,621	32,244	2,342	46,836	2,351	47,526	2,224	42,733	572	11,497	
595	13,094	1,118	21,894	990	21,671	675	14,273	238	5,266	
201	4,212	353	8,603	344	8,883	198	4,085	128	2,833	
141	2,588	887	17,706	327	6,393	225	4,740	121	2,077	
68	1,539	200	4,383	85	2,085	59	1,369	14	336	
755	9,513	357	5,582	1,952	24,319	642	8,062	1,104	11,723	
700	8,596	2,470	33,742	424	6,210	128	2,233	14	274	
368	16,504	527	23,513	555	24,941	440	19,735	189	8,390	
61	2,730	75	3,376	64	2,865	59	2,599	15	646	
146	6,533	195	8,732	213	9,543	170	7,710	68	3,021	
90	4,053	112	5,031	161	7,240	96	4,297	45	1,999	
29	1,327	48	2,129	41	1,852	44	1,985	30	1,342	
16	713	40	1,792	30	1,353	28	1,241	11	472	
12	526	18	773	20	905	22	974	10	453	
6	265	11	484	6	273	6	271	4	178	
8	358	28	1,197	20	910	15	658	6	279	
1,131	82,825	1,400	99,319	1,362	95,323	1,121	78,881	282	20,068	
117	8,153	130	8,975	113	7,821	97	6,584	19	1,376	
369	26,777	488	34,519	443	30,698	423	29,813	69	4,656	
296	21,554	330	23,036	342	24,188	270	18,670	72	5,096	
105	7,627	146	10,777	149	10,551	137	9,982	49	3,574	
85	6,351	111	8,063	138	8,918	60	4,364	30	2,292	
96	7,651	62	4,461	57	4,464	57	3,871	17	1,222	
25	1,845	23	1,560	43	3,042	26	1,828	4	290	
38	2,866	110	7,928	77	5,641	51	3,769	22	1,561	

12. 시도별 공사규모별

The Actuality of Electrical Work Completed by City,

(단위 : 건, 백만원)

시도 / 공사규모 및 공사기간	세종 Sejong		경기 Gyeonggi-do		강원 Gangwon-do		충북 Chungcheongbuk-do		충남 Chungcheongnam-do	
	건수 Number	금액 Amount	건수 Number	금액 Amount	건수 Number	금액 Amount	건수 Number	금액 Amount	건수 Number	금액 Amount
1억원이상 ~ 3억원미만	234	36,598	4,242	712,519	785	127,312	690	113,883	1,445	228,104
1 개 월 미 만	39	5,706	313	49,710	87	13,258	48	7,529	165	25,619
1개월 ~ 3개월미만	70	10,983	979	149,122	168	25,092	165	24,765	468	68,645
3개월 ~ 6개월미만	37	6,202	862	145,292	186	29,786	172	28,089	316	49,970
6개월 ~ 9개월미만	30	4,646	631	106,885	105	16,862	104	17,941	169	27,370
9개월 ~ 12개월미만	16	2,720	513	90,483	78	13,110	73	11,998	119	20,912
12개월 ~ 18개월미만	26	3,628	393	70,515	62	11,315	53	10,586	89	15,091
18개월 ~ 24개월미만	5	887	182	33,692	41	7,818	30	5,048	44	7,413
2 4 개 월 이 상	11	1,826	369	66,819	58	10,072	45	7,927	75	13,085
3억원이상 ~ 5억원미만	64	25,643	927	354,111	116	45,182	124	47,833	222	85,683
1 개 월 미 만	**	**	49	18,676	3	993	5	1,728	10	4,031
1개월 ~ 3개월미만	13	5,686	98	36,827	10	3,730	13	5,249	32	12,612
3개월 ~ 6개월미만	15	5,870	136	52,352	23	8,586	30	11,226	32	11,962
6개월 ~ 9개월미만	6	2,215	136	50,458	7	2,677	16	6,120	31	11,578
9개월 ~ 12개월미만	5	2,160	124	47,621	18	7,075	22	8,517	30	11,998
12개월 ~ 18개월미만	5	1,776	161	62,126	26	10,656	10	3,798	45	17,438
18개월 ~ 24개월미만	7	2,783	93	35,683	10	3,767	15	6,039	20	7,742
2 4 개 월 이 상	11	4,429	130	50,367	19	7,696	13	5,155	22	8,321
5억원이상 ~ 10억원미만	44	31,886	841	592,004	102	70,070	98	67,128	173	122,682
1 개 월 미 만	**	**	35	26,392	**	**	6	3,737	10	7,686
1개월 ~ 3개월미만	5	4,446	59	41,271	9	5,860	6	3,377	18	12,426
3개월 ~ 6개월미만	3	1,689	77	52,285	17	11,406	14	10,000	25	18,796
6개월 ~ 9개월미만	**	**	93	63,784	9	6,517	13	8,331	23	16,013
9개월 ~ 12개월미만	7	5,206	91	63,143	15	10,040	18	13,170	26	17,591
12개월 ~ 18개월미만	7	4,710	162	111,249	11	6,787	15	10,412	29	21,021
18개월 ~ 24개월미만	4	2,823	123	89,492	15	11,193	10	7,029	21	14,822
2 4 개 월 이 상	14	10,673	201	144,387	25	17,467	16	11,071	21	14,329
10억원이상 ~ 20억원미만	17	22,254	507	706,881	51	68,636	56	77,271	107	143,674
1 개 월 미 만	-	-	22	31,306	3	4,170	3	4,259	21	28,438
1개월 ~ 3개월미만	-	-	29	39,917	**	**	**	**	5	6,079
3개월 ~ 6개월미만	-	-	42	56,490	**	**	3	4,397	10	13,402
6개월 ~ 9개월미만	**	**	22	28,901	**	**	5	5,739	**	**
9개월 ~ 12개월미만	**	**	50	69,359	9	12,213	12	17,218	11	16,691
12개월 ~ 18개월미만	4	4,631	74	102,631	5	6,147	8	10,237	12	16,114
18개월 ~ 24개월미만	**	**	110	152,494	12	16,536	9	12,405	24	32,460
2 4 개 월 이 상	8	10,676	158	225,783	17	22,656	15	21,645	22	28,076
20억원이상 ~ 30억원미만	7	17,795	152	378,463	8	18,944	16	37,000	43	104,149
1 개 월 미 만	-	-	14	33,802	3	7,124	**	**	10	23,641
1개월 ~ 3개월미만	-	-	3	6,806	-	-	-	-	-	-
3개월 ~ 6개월미만	-	-	5	11,633	-	-	-	-	-	-
6개월 ~ 9개월미만	-	-	4	10,060	-	-	**	**	**	**
9개월 ~ 12개월미만	-	-	19	47,677	-	-	4	9,193	7	16,188
12개월 ~ 18개월미만	**	**	18	45,694	**	**	**	**	5	12,661
18개월 ~ 24개월미만	-	-	32	78,694	**	**	-	-	10	23,992
2 4 개 월 이 상	5	12,693	57	144,099	**	**	6	14,340	9	22,147

공사기간별 공사실적(전문)(5)

Province, Scale of Work and Construction Term (Full Time) (5)

(Unit : number, million)

전북 Jeonrabuk-do		전남 Jeonranam-do		경북 Gyeongsangbuk-do		경남 Gyeongsangnam-do		제주 Jeju-do		City Province / Scale of Work & Construction Term
건수 Number	금액 Amount	건수 Number	금액 Amount	건수 Number	금액 Amount	건수 Number	금액 Amount	건수 Number	금액 Amount	
3,702	573,529	2,072	342,165	1,647	266,963	1,120	179,832	347	57,207	
235	35,272	140	21,604	130	20,395	92	13,848	14	2,235	
1,403	210,986	485	78,304	411	62,726	316	46,828	57	8,271	
1,052	166,189	563	90,625	417	65,437	241	39,498	94	15,074	
301	48,653	251	41,554	254	42,539	139	22,282	54	9,319	
135	21,844	153	25,585	112	20,333	98	17,001	62	10,414	
268	39,707	201	33,593	153	26,039	77	14,570	40	7,211	
109	18,329	114	20,703	73	12,736	62	9,823	15	2,853	
199	32,549	165	30,197	97	16,759	95	15,983	11	1,830	
268	103,927	368	144,972	307	118,607	204	76,754	74	28,863	
12	4,275	14	5,756	14	5,434	9	3,193	-	-	
68	25,995	50	19,194	38	15,069	23	8,717	**	**	
63	24,181	69	27,630	61	23,222	38	13,826	23	9,237	
29	11,377	48	18,774	42	16,223	24	8,602	10	3,817	
23	9,218	34	12,624	38	14,791	20	7,671	10	3,859	
35	14,052	49	18,987	44	17,177	33	12,270	20	7,564	
14	5,477	58	22,993	34	12,834	22	8,821	5	2,033	
24	9,351	46	19,014	36	13,859	35	13,655	4	1,730	
280	196,121	448	320,766	249	173,877	146	101,645	39	27,345	
12	8,586	28	21,398	11	7,684	12	8,153	**	**	
82	55,458	48	31,902	15	10,179	13	8,972	4	2,725	
62	44,203	66	47,183	27	18,323	13	9,203	10	6,944	
20	15,575	36	24,916	47	32,596	23	16,736	**	**	
17	10,780	41	28,863	29	20,014	11	6,962	7	4,715	
37	25,547	90	66,009	46	33,043	18	12,696	11	7,917	
26	19,530	46	31,808	30	21,440	21	14,611	**	**	
24	16,441	93	68,687	44	30,598	35	24,312	3	2,196	
131	176,004	300	423,908	165	229,574	74	98,371	17	23,921	
22	29,517	19	27,433	5	7,814	7	9,123	3	3,942	
18	23,443	33	44,957	3	4,477	3	3,881	**	**	
21	28,155	53	77,645	20	29,905	12	16,273	**	**	
12	17,093	25	38,021	12	16,658	7	10,444	-	-	
7	10,157	17	22,711	22	27,626	6	7,541	3	3,874	
18	23,662	62	87,514	35	47,950	9	11,202	**	**	
19	24,850	33	45,175	27	36,757	12	15,579	3	4,172	
14	19,126	58	80,451	41	58,387	18	24,328	3	5,254	
16	39,197	111	270,701	36	89,718	20	49,882	3	6,883	
9	22,113	6	13,567	4	9,448	5	12,647	-	-	
-	-	3	6,663	-	-	-	-	-	-	
-	-	19	43,920	3	8,507	-	-	-	-	
**	**	4	9,995	3	6,595	-	-	-	-	
-	-	6	14,220	3	7,702	3	7,410	-	-	
-	-	12	28,312	6	15,610	**	**	-	-	
4	10,122	8	20,451	10	26,181	**	**	**	**	
**	**	53	133,572	7	15,676	9	22,386	**	**	

12. 시도별 공사규모별

The Actuality of Electrical Work Completed by City,

(단위 : 건, 백만원)

시도 / 공사규모 및 공사기간	세종 Sejong		경기 Gyeonggi-do		강원 Gangwon-do		충북 Chungcheongbuk-do		충남 Chungcheongnam-do	
	건수 Number	금액 Amount	건수 Number	금액 Amount	건수 Number	금액 Amount	건수 Number	금액 Amount	건수 Number	금액 Amount
30억원이상 ~ 50억원미만	**	**	114	422,554	7	24,845	-	-	14	56,029
1 개 월 미 만	-	-	3	11,143	**	**	-	-	**	**
1개월 ~ 3개월미만	-	-	**	**	-	-	-	-	-	-
3개월 ~ 6개월미만	-	-	5	18,485	-	-	-	-	-	-
6개월 ~ 9개월미만	-	-	4	15,441	**	**	-	-	-	-
9개월 ~ 12개월미만	-	-	9	34,314	-	-	-	-	**	**
12개월 ~ 18개월미만	-	-	10	34,174	-	-	-	-	**	**
18개월 ~ 24개월미만	-	-	15	61,449	**	**	-	-	3	11,223
2 4 개 월 이 상	**	**	67	243,389	3	10,695	-	-	5	20,156
50억원이상 ~ 100억원미만	-	-	54	350,490	**	**	3	19,533	10	71,074
1 개 월 미 만	-	-	-	-	-	-	-	-	-	-
1개월 ~ 3개월미만	-	-	-	-	-	-	-	-	-	-
3개월 ~ 6개월미만	-	-	**	**	-	-	-	-	-	-
6개월 ~ 9개월미만	-	-	**	**	-	-	-	-	-	-
9개월 ~ 12개월미만	-	-	9	57,548	-	-	**	**	**	**
12개월 ~ 18개월미만	-	-	6	44,160	-	-	-	-	3	19,055
18개월 ~ 24개월미만	-	-	5	31,422	-	-	**	**	**	**
2 4 개 월 이 상	-	-	31	197,178	**	**	**	**	4	30,864
1 0 0 억 원 이 상	-	-	18	468,542	-	-	-	-	4	61,774
1 개 월 미 만	-	-	-	-	-	-	-	-	-	-
1개월 ~ 3개월미만	-	-	-	-	-	-	-	-	-	-
3개월 ~ 6개월미만	-	-	-	-	-	-	-	-	-	-
6개월 ~ 9개월미만	-	-	-	-	-	-	-	-	-	-
9개월 ~ 12개월미만	-	-	3	65,462	-	-	-	-	-	-
12개월 ~ 18개월미만	-	-	**	**	-	-	-	-	-	-
18개월 ~ 24개월미만	-	-	**	**	-	-	-	-	3	44,249
2 4 개 월 이 상	-	-	12	347,323	-	-	-	-	**	**

공사기간별 공사실적(전문)(6)

Province, Scale of Work and Construction Term (Full Time) (6)

(Unit : number, million)

전북 Jeonrabuk-do		전남 Jeonranam-do		경북 Gyeongsangbuk-do		경남 Gyeongsangnam-do		제주 Jeju-do		City Province / Scale of Work & Construction Term
건수 Number	금액 Amount	건수 Number	금액 Amount	건수 Number	금액 Amount	건수 Number	금액 Amount	건수 Number	금액 Amount	
6	22,171	50	188,723	15	54,441	7	25,664	**	**	
**	**	**	**	**	**	-	-	-	-	
-	-	**	**	-	-	-	-	-	-	
-	-	3	9,820	-	-	-	-	-	-	
**	**	**	**	**	**	-	-	-	-	
-	-	7	25,001	**	**	**	**	-	-	
**	**	14	56,011	3	11,446	-	-	-	-	
**	**	6	21,957	4	15,280	**	**	-	-	
**	**	15	58,041	**	**	3	11,964	**	**	
**	**	40	265,409	10	67,108	**	**	**	**	
-	-	-	-	-	-	-	-	-	-	
-	-	**	**	-	-	-	-	-	-	
-	-	**	**	-	-	-	-	-	-	
-	-	3	21,751	**	**	-	-	-	-	
-	-	3	22,930	3	18,647	**	**	-	-	
**	**	11	71,995	-	-	-	-	-	-	
-	-	7	45,110	3	20,903	-	-	-	-	
-	-	14	91,778	3	21,014	-	-	**	**	
-	-	36	1,054,127	**	**	-	-	-	-	
-	-	**	**	-	-	-	-	-	-	
-	-	-	-	-	-	-	-	-	-	
-	-	-	-	-	-	-	-	-	-	
-	-	-	-	-	-	-	-	-	-	
-	-	6	272,347	-	-	-	-	-	-	
-	-	9	333,507	-	-	-	-	-	-	
-	-	13	317,881	**	**	-	-	-	-	
-	-	7	92,708	**	**	-	-	-	-	

13. 시도별 공사규모별

The Actuality of Electrical Work Completed by City,

(단위 : 건, 백만원)

시도 / 공사규모 및 공사기간	전국 Total		서울 Seoul		부산 Busan		대구 Daegu	
	건수 Number	금액 Amount	건수 Number	금액 Amount	건수 Number	금액 Amount	건수 Number	금액 Amount
합 계	201,087	7,433,645	35,665	2,422,918	8,973	247,500	7,250	197,667
1 개 월 미 만	58,156	565,000	3,455	58,140	1,342	12,670	3,032	19,271
1 개월 ~ 3 개월미만	39,299	714,352	22,189	83,515	1,624	30,095	794	27,475
3 개월 ~ 6 개월미만	8,351	711,122	752	85,300	500	24,606	357	23,653
6 개월 ~ 9 개월미만	5,404	481,083	555	69,929	394	21,631	214	19,739
9 개월 ~ 12 개월미만	59,680	1,000,396	5,731	369,171	4,305	27,361	2,579	22,653
12 개월 ~ 18 개월미만	3,912	989,492	369	353,176	239	33,897	130	22,783
18 개월 ~ 24 개월미만	8,906	899,222	793	343,508	139	27,551	68	31,376
2 4 개 월 이 상	17,379	2,072,976	1,821	1,060,179	430	69,689	76	30,718
1 천 만 원 미 만	163,521	368,317	30,743	31,281	7,141	14,595	5,845	13,157
1 개 월 미 만	50,713	143,177	2,744	10,590	1,034	2,878	2,700	6,944
1 개월 ~ 3 개월미만	27,876	44,875	20,930	4,455	1,033	4,953	341	2,050
3 개월 ~ 6 개월미만	2,486	11,854	157	591	220	701	124	641
6 개월 ~ 9 개월미만	2,634	6,054	188	493	276	450	93	280
9 개월 ~ 12 개월미만	56,464	81,964	5,115	8,847	4,204	4,916	2,478	2,832
12 개월 ~ 18 개월미만	1,917	8,024	44	270	69	311	65	310
18 개월 ~ 24 개월미만	7,302	35,901	485	3,094	4	23	8	20
2 4 개 월 이 상	14,129	36,468	1,080	2,943	301	364	36	80
1천만원이상 ~ 4천만원미만	21,637	409,916	2,533	48,398	1,108	20,744	757	14,961
1 개 월 미 만	6,192	108,483	546	10,487	260	4,652	272	4,661
1 개월 ~ 3 개월미만	7,648	150,762	761	16,591	437	8,264	278	5,483
3 개월 ~ 6 개월미만	2,532	54,689	236	5,393	151	3,271	109	2,567
6 개월 ~ 9 개월미만	1,082	22,865	116	2,431	43	1,010	44	1,038
9 개월 ~ 12 개월미만	1,533	29,983	332	5,241	24	504	26	574
12 개월 ~ 18 개월미만	499	10,262	84	1,856	96	1,234	17	404
18 개월 ~ 24 개월미만	628	9,971	142	2,091	78	1,326	4	69
2 4 개 월 이 상	1,523	22,901	316	4,308	19	483	7	165
4천만원이상 ~ 5천만원미만	1,934	86,631	285	12,755	105	4,636	72	3,238
1 개 월 미 만	263	11,799	47	2,115	14	618	9	403
1 개월 ~ 3 개월미만	791	35,371	125	5,600	39	1,742	33	1,485
3 개월 ~ 6 개월미만	388	17,348	47	2,101	20	881	10	438
6 개월 ~ 9 개월미만	170	7,610	19	869	13	559	5	214
9 개월 ~ 12 개월미만	129	5,871	17	741	7	310	9	415
12 개월 ~ 18 개월미만	79	3,520	12	517	5	221	3	140
18 개월 ~ 24 개월미만	35	1,593	8	369	**	**	**	**
2 4 개 월 이 상	79	3,519	10	442	5	218	**	**
5천만원이상 ~ 1억원미만	4,733	335,806	610	42,424	199	14,135	188	13,436
1 개 월 미 만	475	32,697	59	3,931	21	1,416	27	1,905
1 개월 ~ 3 개월미만	1,499	104,479	198	13,379	65	4,529	61	4,371
3 개월 ~ 6 개월미만	1,120	80,090	119	8,218	33	2,310	44	3,088
6 개월 ~ 9 개월미만	466	32,802	65	4,465	19	1,341	22	1,582
9 개월 ~ 12 개월미만	445	32,454	65	4,863	21	1,589	16	1,208
12 개월 ~ 18 개월미만	290	21,375	44	3,200	15	1,083	8	628
18 개월 ~ 24 개월미만	170	12,630	23	1,702	10	729	5	319
2 4 개 월 이 상	268	19,279	37	2,666	15	1,137	5	335

공사기간별 공사실적(겸업)(1)

Province, Scale of Work and Construction Term (Part Time) (1)

(Unit : number, million)

인천 Incheon		광주 Gwangju		대전 Daejeon		울산 Ulsan		City Province / Scale of Work & Construction Term
건수 Number	금액 Amount	건수 Number	금액 Amount	건수 Number	금액 Amount	건수 Number	금액 Amount	
7,216	416,129	2,598	196,105	3,120	160,621	1,986	256,075	
2,369	21,354	530	10,080	721	10,217	390	55,274	
648	27,737	388	19,035	469	27,870	313	21,735	
348	29,594	199	23,702	186	20,188	154	16,310	
281	36,036	128	12,390	113	7,322	151	21,848	
2,689	48,890	800	13,528	1,477	13,016	781	39,431	
116	40,476	363	43,098	52	22,259	100	48,777	
376	37,303	108	18,075	37	14,325	28	34,030	
389	174,740	82	56,197	65	45,424	69	18,670	
5,448	15,591	1,688	4,053	2,243	5,722	1,158	2,908	
2,024	7,773	405	1,245	571	1,756	233	843	
230	1,352	146	847	157	971	46	289	
104	459	19	112	34	187	32	184	
91	200	75	136	64	183	79	171	
2,371	3,009	765	1,422	1,409	2,594	696	1,276	
33	229	240	182	**	**	42	44	
327	2,113	34	87	**	**	**	**	
268	457	4	23	4	17	28	95	
1,031	20,464	381	7,878	413	8,386	382	7,496	
304	5,322	98	1,750	112	2,097	117	2,089	
281	5,509	152	3,026	175	3,657	159	3,120	
108	2,477	52	1,131	47	1,080	58	1,274	
53	1,099	9	192	16	409	23	417	
238	4,856	9	229	35	537	10	229	
18	424	9	243	12	259	11	270	
12	312	43	1,078	**	**	**	**	
17	464	9	228	14	313	**	**	
73	3,211	36	1,596	64	2,851	35	1,584	
10	438	4	177	7	313	5	218	
28	1,233	13	561	30	1,337	17	767	
14	628	10	446	12	524	5	234	
10	438	3	136	**	**	4	188	
3	130	**	**	3	135	**	**	
**	**	**	**	**	**	-	-	
**	**	**	**	3	138	-	-	
5	216	**	**	6	275	**	**	
183	12,966	130	9,517	123	8,877	131	9,224	
18	1,296	9	645	13	949	10	738	
56	3,882	41	2,709	48	3,423	54	3,810	
50	3,527	23	1,753	25	1,747	17	1,141	
27	1,890	14	998	9	660	14	1,042	
12	991	4	234	10	703	24	1,648	
6	453	19	1,481	6	532	5	362	
**	**	12	1,065	4	339	4	274	
12	818	8	632	8	524	3	209	

13. 시도별 공사규모별

The Actuality of Electrical Work Completed by City,

(단위 : 건, 백만원)

시도 / 공사규모 및 공사기간	전국 Total		서울 Seoul		부산 Busan		대구 Daegu	
	건수 Number	금액 Amount	건수 Number	금액 Amount	건수 Number	금액 Amount	건수 Number	금액 Amount
1억원이상 ~ 3억원미만	5,623	940,919	718	122,871	276	45,267	270	44,090
1 개 월 미 만	341	53,976	38	6,454	11	1,828	20	3,018
1개월 ~ 3개월미만	1,211	193,002	135	21,907	42	6,337	76	11,138
3개월 ~ 6개월미만	1,405	229,563	140	24,111	65	10,317	55	9,836
6개월 ~ 9개월미만	707	118,078	108	16,533	26	4,502	37	6,418
9개월 ~ 12개월미만	670	118,930	102	19,182	35	6,049	31	4,957
12개월 ~ 18개월미만	521	93,305	71	12,867	29	5,517	17	3,179
18개월 ~ 24개월미만	297	48,935	46	7,998	22	3,579	25	3,835
2 4 개 월 이 상	471	85,128	78	13,820	46	7,138	9	1,709
3억원이상 ~ 5억원미만	1,233	474,342	198	75,571	51	20,094	45	16,566
1 개 월 미 만	58	22,723	9	3,368	-	-	**	**
1개월 ~ 3개월미만	148	57,023	26	9,880	6	2,341	**	**
3개월 ~ 6개월미만	212	79,599	23	8,446	6	2,189	10	3,559
6개월 ~ 9개월미만	143	55,221	28	10,880	7	2,834	4	1,537
9개월 ~ 12개월미만	174	66,615	39	15,210	4	1,624	12	4,588
12개월 ~ 18개월미만	203	78,447	26	9,716	10	3,644	7	2,457
18개월 ~ 24개월미만	117	45,963	16	6,154	7	2,714	6	2,142
2 4 개 월 이 상	178	68,751	31	11,918	11	4,746	**	**
5억원이상 ~ 10억원미만	1,172	828,664	204	145,387	48	33,408	41	28,473
1 개 월 미 만	57	42,082	8	5,567	**	**	**	**
1개월 ~ 3개월미만	84	57,149	12	7,621	**	**	3	2,204
3개월 ~ 6개월미만	130	89,397	16	11,719	3	1,982	4	2,388
6개월 ~ 9개월미만	122	84,997	16	10,797	7	5,289	4	2,591
9개월 ~ 12개월미만	136	94,483	27	20,464	5	3,045	4	2,755
12개월 ~ 18개월미만	207	144,843	38	26,936	10	6,635	7	4,615
18개월 ~ 24개월미만	164	121,132	31	22,375	7	4,990	9	6,414
2 4 개 월 이 상	272	194,582	56	39,907	13	9,423	8	5,941
10억원이상 ~ 20억원미만	712	986,409	150	208,007	29	40,336	22	29,400
1 개 월 미 만	37	52,455	**	**	-	-	-	-
1개월 ~ 3개월미만	34	44,969	**	**	**	**	-	-
3개월 ~ 6개월미만	59	79,016	8	10,757	**	**	**	**
6개월 ~ 9개월미만	52	69,020	12	15,875	**	**	5	6,078
9개월 ~ 12개월미만	76	103,082	13	18,726	4	6,243	**	**
12개월 ~ 18개월미만	126	169,441	25	32,864	**	**	4	5,446
18개월 ~ 24개월미만	117	165,200	16	22,815	6	6,784	6	8,625
2 4 개 월 이 상	211	303,226	73	103,014	12	17,181	4	4,947
20억원이상 ~ 30억원미만	225	547,377	76	188,098	10	23,748	4	9,194
1 개 월 미 만	10	24,290	**	**	-	-	-	-
1개월 ~ 3개월미만	5	11,986	**	**	-	-	-	-
3개월 ~ 6개월미만	16	37,844	6	13,965	-	-	-	-
6개월 ~ 9개월미만	19	44,145	**	**	**	**	-	-
9개월 ~ 12개월미만	16	38,417	3	6,816	-	-	**	**
12개월 ~ 18개월미만	27	64,908	8	20,523	**	**	**	**
18개월 ~ 24개월미만	36	90,205	6	14,097	3	7,318	**	**
2 4 개 월 이 상	96	235,581	49	122,734	4	9,044	**	**

공사기간별 공사실적(겸업)(2)

Province, Scale of Work and Construction Term (Part Time) (2)

(Unit : number, million)

인천 Incheon		광주 Gwangju		대전 Daejeon		울산 Ulsan		City Province / Scale of Work & Construction Term
건수 Number	금액 Amount	건수 Number	금액 Amount	건수 Number	금액 Amount	건수 Number	금액 Amount	
258	44,100	221	37,671	175	30,025	156	28,157	
5	923	10	1,352	12	2,073	8	1,033	
38	6,374	31	4,983	49	8,839	25	4,295	
58	9,799	84	14,451	53	8,880	29	5,041	
71	11,446	17	3,011	18	3,137	18	3,227	
28	5,307	13	2,324	12	2,183	30	5,944	
23	4,192	47	7,787	9	1,568	20	4,234	
11	1,961	6	1,209	14	1,970	6	1,051	
24	4,097	13	2,554	8	1,375	20	3,333	
72	27,493	56	22,183	40	15,631	37	14,333	
**	**	**	**	5	2,141	**	**	
7	2,921	3	940	5	1,931	4	1,672	
5	1,652	7	2,801	10	3,969	6	2,441	
16	6,115	3	1,071	**	**	7	2,473	
14	5,386	4	1,377	3	1,030	5	1,940	
14	5,402	24	10,556	7	2,618	8	3,148	
3	1,154	4	1,431	3	1,150	3	1,115	
11	4,101	10	3,573	5	2,007	3	1,055	
75	53,437	46	34,851	33	23,455	36	23,768	
5	3,776	**	**	**	**	7	4,887	
7	4,425	-	-	4	2,611	3	1,714	
5	4,002	4	3,009	4	2,682	4	2,230	
9	6,375	4	2,721	3	2,108	**	**	
11	7,574	**	**	**	**	7	4,480	
16	11,741	9	6,097	8	5,319	3	2,204	
7	4,645	4	3,208	6	5,098	3	2,007	
15	10,899	23	18,123	6	3,867	7	5,052	
38	52,044	29	38,886	19	27,929	25	34,999	
**	**	**	**	-	-	4	6,142	
-	-	**	**	-	-	5	6,069	
**	**	-	-	**	**	3	3,765	
**	**	**	**	-	-	**	**	
9	11,277	**	**	4	4,955	**	**	
3	4,620	12	14,517	3	4,089	5	7,350	
9	12,388	**	**	**	**	5	7,128	
12	18,004	11	16,820	9	14,724	**	**	
16	40,357	5	11,213	5	12,039	8	18,606	
-	-	**	**	-	-	**	**	
**	**	-	-	-	-	-	-	
**	**	-	-	-	-	-	-	
**	**	**	**	-	-	**	**	
**	**	**	**	-	-	**	**	
-	-	**	**	**	**	**	**	
**	**	**	**	**	**	-	-	
10	24,880	-	-	**	**	3	6,852	

13. 시도별 공사규모별

The Actuality of Electrical Work Completed by City,

(단위 : 건, 백만원)

시도 / 공사규모 및 공사기간	전국 Total		서울 Seoul		부산 Busan		대구 Daegu	
	건수 Number	금액 Amount	건수 Number	금액 Amount	건수 Number	금액 Amount	건수 Number	금액 Amount
30억원이상 ~ 50억원미만	167	625,539	69	265,246	3	10,203	5	17,912
1 개 월 미 만	6	22,495	-	-	-	-	-	-
1개월 ~ 3개월미만	**	**	-	-	-	-	-	-
3개월 ~ 6개월미만	**	**	-	-	-	-	-	-
6개월 ~ 9개월미만	6	22,065	**	**	-	-	-	-
9개월 ~ 12개월미만	20	72,013	7	25,495	**	**	-	-
12개월 ~ 18개월미만	21	77,995	6	23,889	-	-	**	**
18개월 ~ 24개월미만	22	86,276	9	36,765	-	-	**	**
2 4 개 월 이 상	88	328,183	46	175,791	**	**	**	**
50억원이상 ~ 100억원미만	85	578,145	51	346,587	3	20,335	**	**
1 개 월 미 만	**	**	-	-	-	-	-	-
1개월 ~ 3개월미만	**	**	-	-	-	-	-	-
3개월 ~ 6개월미만	-	-	-	-	-	-	-	-
6개월 ~ 9개월미만	3	18,226	-	-	-	-	-	-
9개월 ~ 12개월미만	8	57,041	7	49,440	-	-	-	-
12개월 ~ 18개월미만	15	104,641	7	47,275	**	**	-	-
18개월 ~ 24개월미만	10	66,382	5	34,289	-	-	-	-
2 4 개 월 이 상	47	318,832	32	215,582	**	**	**	**
1 0 0 억 원 이 상	45	1,251,581	28	936,294	-	-	-	-
1 개 월 미 만	3	42,900	**	**	-	-	-	-
1개월 ~ 3개월미만	-	-	-	-	-	-	-	-
3개월 ~ 6개월미만	**	**	-	-	-	-	-	-
6개월 ~ 9개월미만	-	-	-	-	-	-	-	-
9개월 ~ 12개월미만	9	299,542	4	194,144	-	-	-	-
12개월 ~ 18개월미만	7	212,732	4	173,263	-	-	-	-
18개월 ~ 24개월미만	8	215,035	6	191,760	-	-	-	-
2 4 개 월 이 상	17	456,525	13	367,053	-	-	-	-

공사기간별 공사실적(겸업)(3)

Province, Scale of Work and Construction Term (Part Time) (3)

(Unit : number, million)

인천 Incheon		광주 Gwangju		대전 Daejeon		울산 Ulsan		City Province / Scale of Work & Construction Term
건수 Number	금액 Amount	건수 Number	금액 Amount	건수 Number	금액 Amount	건수 Number	금액 Amount	
16	59,211	4	16,308	3	11,250	8	30,282	
-	-	-	-	-	-	**	**	
-	-	**	**	-	-	-	-	
-	-	-	-	-	-	-	-	
**	**	-	-	-	-	**	**	
**	**	**	**	-	-	3	10,412	
**	**	-	-	**	**	**	**	
**	**	-	-	-	-	**	**	
11	39,877	**	**	**	**	-	-	
5	35,666	**	**	**	**	8	54,866	
-	-	-	-	-	-	**	**	
-	-	-	-	**	**	-	-	
-	-	-	-	-	-	-	-	
-	-	-	-	-	-	**	**	
-	-	-	-	-	-	**	**	
**	**	-	-	-	-	4	25,778	
**	**	**	**	-	-	**	**	
3	19,338	**	**	**	**	-	-	
**	**	-	-	-	-	**	**	
-	-	-	-	-	-	**	**	
-	-	-	-	-	-	-	-	
-	-	-	-	-	-	-	-	
-	-	-	-	-	-	-	-	
-	-	-	-	-	-	-	-	
-	-	-	-	-	-	-	-	
-	-	-	-	-	-	**	**	
**	**	-	-	-	-	-	-	

13. 시도별 공사규모별

The Actuality of Electrical Work Completed by City,

(단위 : 건, 백만원)

시도 / 공사규모 및 공사기간	세종 Sejong		경기 Gyeonggi-do		강원 Gangwon-do		충북 Chungcheongbuk-do		충남 Chungcheongnam-do	
	건수 Number	금액 Amount	건수 Number	금액 Amount	건수 Number	금액 Amount	건수 Number	금액 Amount	건수 Number	금액 Amount
합 계	629	38,491	35,447	1,428,791	19,373	203,928	9,953	183,018	10,027	255,663
1 개 월 미 만	219	1,227	10,736	127,232	5,731	29,219	3,229	14,032	3,697	34,042
1 개월 ~ 3 개월미만	110	9,479	3,526	151,662	1,202	32,215	949	28,557	983	31,363
3 개월 ~ 6 개월미만	35	4,485	1,703	184,583	687	28,895	524	31,459	413	30,657
6 개월 ~ 9 개월미만	70	3,083	1,049	105,273	354	16,269	271	12,272	303	23,926
9 개월 ~ 12 개월미만	146	4,844	13,020	178,433	4,748	19,269	2,404	16,225	3,269	87,177
12 개월 ~ 18 개월미만	5	2,194	770	205,769	100	22,676	290	24,850	87	13,109
18 개월 ~ 24 개월미만	6	7,599	2,327	176,300	126	30,210	1,492	24,239	930	14,019
2 4 개 월 이 상	38	5,580	2,316	299,539	6,425	25,175	794	31,385	345	21,371
1 천 만 원 미 만	407	759	27,071	73,336	17,422	40,015	8,326	24,738	8,157	21,982
1 개 월 미 만	183	319	8,816	26,933	5,337	17,020	3,000	6,614	3,174	8,818
1 개월 ~ 3 개월미만	16	97	1,002	6,418	563	3,384	469	2,633	402	2,409
3 개월 ~ 6 개월미만	5	33	401	1,848	361	1,703	229	1,057	109	564
6 개월 ~ 9 개월미만	47	72	457	1,222	212	429	169	545	106	292
9 개월 ~ 12 개월미만	132	199	12,277	16,934	4,643	7,826	2,267	3,354	3,146	4,780
12 개월 ~ 18 개월미만	-	-	276	909	7	39	215	189	27	112
18 개월 ~ 24 개월미만	-	-	2,033	11,606	47	380	1,267	6,619	905	4,577
2 4 개 월 이 상	24	38	1,809	7,464	6,252	9,233	710	3,727	288	430
1천만원이상 ~ 4천만원미만	110	2,195	4,715	91,093	1,286	23,454	1,066	18,235	1,181	21,485
1 개 월 미 만	33	535	1,606	27,933	343	6,087	196	3,180	457	7,122
1 개월 ~ 3 개월미만	56	1,227	1,706	33,366	487	9,124	322	6,349	401	7,848
3 개월 ~ 6 개월미만	10	198	548	11,790	153	3,110	137	2,840	153	3,103
6 개월 ~ 9 개월미만	6	114	229	5,067	73	1,341	61	1,176	92	1,780
9 개월 ~ 12 개월미만	4	94	364	7,022	38	762	88	1,615	46	939
12 개월 ~ 18 개월미만	-	-	120	2,587	19	398	8	178	17	383
18 개월 ~ 24 개월미만	-	-	50	1,212	46	627	205	2,220	**	**
2 4 개 월 이 상	**	**	92	2,118	127	2,004	49	677	13	248
4천만원이상 ~ 5천만원미만	11	482	466	20,845	96	4,332	83	3,762	101	4,548
1 개 월 미 만	-	-	62	2,792	13	571	8	353	19	895
1 개월 ~ 3 개월미만	4	180	189	8,438	36	1,630	37	1,702	39	1,736
3 개월 ~ 6 개월미만	**	**	95	4,223	21	953	20	888	23	1,037
6 개월 ~ 9 개월미만	3	123	39	1,736	8	371	5	235	7	304
9 개월 ~ 12 개월미만	**	**	31	1,412	4	178	4	191	5	224
12 개월 ~ 18 개월미만	-	-	23	1,044	6	271	6	258	3	125
18 개월 ~ 24 개월미만	-	-	6	276	**	**	**	**	**	**
2 4 개 월 이 상	-	-	21	924	7	313	**	**	4	182
5천만원이상 ~ 1억원미만	26	1,854	1,149	81,671	249	17,322	200	14,529	213	14,943
1 개 월 미 만	**	**	126	8,788	22	1,505	15	1,083	24	1,639
1 개월 ~ 3 개월미만	10	730	332	23,162	55	3,729	63	4,350	70	4,796
3 개월 ~ 6 개월미만	7	465	256	18,377	81	5,625	71	5,200	48	3,284
6 개월 ~ 9 개월미만	4	317	113	7,914	22	1,548	13	925	31	2,276
9 개월 ~ 12 개월미만	**	**	110	8,044	34	2,375	11	810	17	1,240
12 개월 ~ 18 개월미만	**	**	74	5,147	23	1,704	17	1,397	12	944
18 개월 ~ 24 개월미만	-	-	60	4,299	3	231	5	407	5	310
2 4 개 월 이 상	**	**	78	5,940	9	606	5	358	6	455

공사기간별 공사실적(겸업)(4)

Province, Scale of Work and Construction Term (Part Time) (4)

(Unit : number, million)

전북 Jeonrabuk-do		전남 Jeonranam-do		경북 Gyeongsangbuk-do		경남 Gyeongsangnam-do		제주 Jeju-do		City Province / Scale of Work & Construction Term
건수 Number	금액 Amount	건수 Number	금액 Amount	건수 Number	금액 Amount	건수 Number	금액 Amount	건수 Number	금액 Amount	
9,095	261,448	15,868	387,263	19,244	410,492	12,219	231,939	2,424	135,596	
3,157	34,783	7,072	47,779	7,880	47,971	4,228	33,761	368	7,950	
1,131	60,125	1,660	63,941	1,678	58,364	1,342	33,147	293	8,036	
614	52,120	615	55,087	818	62,542	331	26,471	115	11,471	
285	25,222	346	37,937	416	36,882	396	15,225	78	16,100	
2,818	22,568	3,827	39,850	5,323	55,145	4,949	33,334	814	9,501	
69	21,148	247	32,847	852	47,501	86	39,974	37	14,959	
67	26,162	675	41,135	1,668	46,672	38	12,614	28	14,105	
954	19,320	1,426	68,687	609	55,414	849	37,414	691	53,474	
6,693	14,991	12,904	35,146	16,396	42,328	10,171	21,890	1,708	5,826	
2,751	6,805	6,667	19,599	7,297	16,113	3,499	8,127	278	801	
305	2,013	718	4,063	779	4,706	642	3,613	97	624	
139	775	167	849	286	1,632	75	389	24	131	
123	318	121	309	204	466	303	378	26	110	
2,642	3,545	3,670	3,704	5,039	10,262	4,830	5,524	780	940	
**	**	147	1,243	722	4,117	25	40	**	**	
3	17	601	3,088	1,583	4,261	**	**	-	-	
729	1,512	813	2,290	486	772	796	3,816	501	3,206	
1,260	24,979	1,855	32,865	1,673	33,221	1,435	25,874	451	8,188	
286	5,866	327	6,076	491	8,920	668	10,350	76	1,355	
467	9,256	641	12,197	642	12,287	536	10,504	147	2,953	
171	3,770	208	4,296	228	4,932	120	2,557	43	900	
50	1,137	100	1,990	98	2,116	45	995	24	550	
77	1,724	48	1,281	138	3,093	41	950	15	331	
8	139	28	647	38	966	10	210	4	63	
11	208	14	298	8	193	5	117	4	81	
190	2,877	489	6,078	30	713	10	191	138	1,954	
106	4,798	128	5,728	165	7,470	73	3,243	35	1,552	
12	542	20	883	18	814	12	532	3	133	
37	1,677	59	2,624	59	2,627	35	1,541	11	490	
28	1,261	26	1,169	33	1,504	14	623	8	350	
15	678	10	459	20	904	4	182	4	172	
10	460	4	188	21	983	**	**	4	188	
**	**	4	177	8	358	**	**	**	**	
**	**	**	**	**	**	**	**	-	-	
**	**	3	139	5	235	**	**	4	174	
324	23,701	351	24,502	374	26,591	209	14,744	74	5,369	
37	2,653	27	1,677	42	2,782	23	1,574	**	**	
126	9,361	113	7,707	108	7,409	70	4,946	29	2,187	
75	5,462	96	7,135	112	8,213	50	3,600	13	945	
29	2,079	29	2,005	27	1,964	20	1,288	8	508	
35	2,470	23	1,629	34	2,533	23	1,681	4	291	
11	849	19	1,422	17	1,190	8	593	5	323	
5	363	8	702	18	1,354	4	265	**	**	
6	464	36	2,225	16	1,146	11	796	12	888	

13. 시도별 공사규모별

The Actuality of Electrical Work Completed by City,

(단위 : 건, 백만원)

시도 / 공사규모 및 공사기간	세종 Sejong		경기 Gyeonggi-do		강원 Gangwon-do		충북 Chungcheongbuk-do		충남 Chungcheongnam-do	
	건수 Number	금액 Amount	건수 Number	금액 Amount	건수 Number	금액 Amount	건수 Number	금액 Amount	건수 Number	금액 Amount
1억원이상 ~ 3억원미만	46	6,853	1,193	198,269	232	38,078	167	28,316	278	47,995
1 개 월 미 만	**	**	83	13,696	14	1,984	8	1,238	14	2,233
1개월 ~ 3개월미만	17	2,302	241	37,771	49	7,228	46	7,800	64	10,912
3개월 ~ 6개월미만	8	1,191	302	48,033	57	9,057	42	6,616	64	11,094
6개월 ~ 9개월미만	9	1,447	132	22,458	30	4,840	14	2,034	53	9,541
9개월 ~ 12개월미만	**	**	145	25,794	22	4,045	21	3,940	40	6,850
12개월 ~ 18개월미만	**	**	119	20,420	34	6,050	24	4,477	16	2,887
18개월 ~ 24개월미만	-	-	54	8,818	12	2,171	**	**	9	1,421
2 4 개 월 이 상	7	1,033	117	21,279	14	2,703	10	1,839	18	3,057
3억원이상 ~ 5억원미만	8	3,291	308	120,319	38	14,684	48	18,249	31	11,051
1 개 월 미 만	-	-	20	7,769	**	**	**	**	**	**
1개월 ~ 3개월미만	**	**	32	12,012	9	3,353	8	3,221	5	1,707
3개월 ~ 6개월미만	**	**	55	20,918	7	2,485	12	4,434	8	2,992
6개월 ~ 9개월미만	-	-	34	13,768	**	**	4	1,535	5	1,653
9개월 ~ 12개월미만	**	**	37	14,184	3	1,310	9	3,387	3	1,065
12개월 ~ 18개월미만	-	-	46	18,567	4	1,440	8	2,981	6	2,175
18개월 ~ 24개월미만	-	-	35	14,163	7	2,942	**	**	**	**
2 4 개 월 이 상	3	1,191	49	18,938	5	2,009	4	1,561	**	**
5억원이상 ~ 10억원미만	11	8,154	272	192,703	34	24,459	38	27,055	31	21,519
1 개 월 미 만	-	-	12	8,203	-	-	-	-	3	2,190
1개월 ~ 3개월미만	4	2,776	13	9,038	**	**	4	2,502	**	**
3개월 ~ 6개월미만	-	-	25	17,924	5	3,377	12	8,774	4	2,292
6개월 ~ 9개월미만	-	-	30	20,633	4	2,699	**	**	6	4,190
9개월 ~ 12개월미만	**	**	29	20,703	4	2,773	3	1,728	5	3,543
12개월 ~ 18개월미만	**	**	59	41,233	4	2,831	5	3,892	**	**
18개월 ~ 24개월미만	4	3,499	35	25,884	6	5,243	4	3,151	**	**
2 4 개 월 이 상	-	-	69	49,085	10	6,795	8	5,774	7	4,784
10억원이상 ~ 20억원미만	9	12,495	177	244,260	13	18,952	22	33,313	27	36,371
1 개 월 미 만	-	-	8	11,128	**	**	**	**	**	**
1개월 ~ 3개월미만	**	**	8	12,269	**	**	-	-	-	-
3개월 ~ 6개월미만	**	**	14	19,488	**	**	**	**	4	6,291
6개월 ~ 9개월미만	**	**	7	9,245	3	4,394	3	4,588	3	3,891
9개월 ~ 12개월미만	**	**	19	26,115	-	-	**	**	4	4,651
12개월 ~ 18개월미만	**	**	38	50,366	**	**	6	8,978	4	5,272
18개월 ~ 24개월미만	**	**	33	45,056	**	**	4	6,516	4	5,505
2 4 개 월 이 상	**	**	50	70,594	**	**	6	9,226	6	7,722
20억원이상 ~ 30억원미만	**	**	53	129,994	-	-	**	**	5	11,884
1 개 월 미 만	-	-	**	**	-	-	-	-	3	7,804
1개월 ~ 3개월미만	-	-	**	**	-	-	-	-	-	-
3개월 ~ 6개월미만	-	-	4	10,259	-	-	-	-	-	-
6개월 ~ 9개월미만	-	-	7	16,435	-	-	-	-	-	-
9개월 ~ 12개월미만	-	-	4	9,838	-	-	-	-	-	-
12개월 ~ 18개월미만	-	-	6	14,129	-	-	**	**	-	-
18개월 ~ 24개월미만	**	**	15	39,123	-	-	-	-	-	-
2 4 개 월 이 상	-	-	14	33,297	-	-	-	-	**	**

공사기간별 공사실적(겸업)(5)

Province, Scale of Work and Construction Term (Part Time) (5)

(Unit : number, million)

전북 Jeonrabuk-do		전남 Jeonranam-do		경북 Gyeongsangbuk-do		경남 Gyeongsangnam-do		제주 Jeju-do		City Province / Scale of Work & Construction Term
건수 Number	금액 Amount	건수 Number	금액 Amount	건수 Number	금액 Amount	건수 Number	금액 Amount	건수 Number	금액 Amount	
573	89,614	366	62,761	389	65,337	215	35,910	90	15,603	
60	8,933	17	2,890	20	2,997	13	2,023	6	980	
180	28,408	98	16,159	63	10,260	49	7,105	8	1,183	
172	26,180	79	12,501	121	19,915	57	9,734	19	2,808	
54	9,066	57	10,000	43	7,516	13	2,014	7	887	
45	7,530	45	7,855	59	9,864	34	5,678	7	1,220	
25	3,926	25	4,468	23	4,064	23	4,386	14	2,931	
26	3,515	13	2,292	26	4,296	13	2,364	12	2,082	
11	2,057	32	6,596	34	6,423	13	2,605	17	3,513	
62	23,135	97	37,871	82	31,298	46	17,541	14	5,033	
5	2,003	3	1,182	**	**	5	1,885	-	-	
8	3,261	15	5,930	11	4,243	5	1,922	-	-	
19	7,086	17	6,594	17	6,412	5	1,776	3	1,013	
6	2,271	10	4,062	7	2,575	7	2,697	**	**	
**	**	16	5,958	13	4,858	8	3,267	**	**	
12	4,064	4	1,756	15	5,640	8	2,979	4	1,308	
5	1,858	10	3,913	8	3,306	4	1,633	**	**	
5	1,934	22	8,475	9	3,557	4	1,381	3	1,122	
51	34,663	100	71,624	90	62,012	43	30,533	19	13,162	
3	2,493	3	2,631	4	2,863	5	4,193	**	**	
6	3,794	8	5,552	10	7,334	5	3,515	**	**	
8	5,133	14	10,250	12	7,310	8	4,956	**	**	
5	3,783	14	10,672	10	6,690	**	**	4	2,665	
5	3,254	14	9,378	11	7,291	6	4,219	**	**	
8	5,130	12	8,716	19	13,082	3	1,892	3	2,542	
7	4,823	18	12,883	11	8,309	6	4,353	4	2,893	
9	6,252	17	11,541	13	9,133	8	6,052	3	1,954	
19	25,778	50	69,073	50	67,986	16	22,172	17	24,408	
**	**	7	10,595	3	4,063	**	**	3	4,045	
**	**	8	9,707	5	7,019	-	-	-	-	
**	**	6	7,676	7	8,390	**	**	3	3,954	
**	**	3	3,977	5	7,045	-	-	**	**	
**	**	7	9,857	4	5,247	3	3,408	-	-	
**	**	7	10,063	7	8,900	3	4,699	3	4,090	
7	10,832	7	10,175	9	13,185	3	3,780	**	**	
**	**	5	7,022	10	14,138	3	4,416	5	7,520	
4	9,822	12	27,391	13	31,340	5	12,308	7	16,474	
-	-	**	**	**	**	**	**	-	-	
-	-	-	-	**	**	-	-	-	-	
-	-	**	**	**	**	-	-	-	-	
-	-	**	**	**	**	**	**	**	**	
-	-	-	-	3	7,824	-	-	**	**	
**	**	-	-	**	**	3	7,514	-	-	
**	**	**	**	**	**	-	-	**	**	
**	**	6	13,689	**	**	-	-	**	**	

13. 시도별 공사규모별

The Actuality of Electrical Work Completed by City,

(단위 : 건, 백만원)

시도 / 공사규모 및 공사기간	세종 Sejong		경기 Gyeonggi-do		강원 Gangwon-do		충북 Chungcheongbuk-do		충남 Chungcheongnam-do	
	건수 Number	금액 Amount	건수 Number	금액 Amount	건수 Number	금액 Amount	건수 Number	금액 Amount	건수 Number	금액 Amount
30억원이상 ~ 50억원미만	-	-	27	98,534	**	**	**	**	**	**
1 개 월 미 만	-	-	**	**	-	-	-	-	-	-
1개월 ~ 3개월미만	-	-	**	**	-	-	-	-	-	-
3개월 ~ 6개월미만	-	-	**	**	-	-	-	-	-	-
6개월 ~ 9개월미만	-	-	-	-	-	-	-	-	-	-
9개월 ~ 12개월미만	-	-	**	**	-	-	-	-	**	**
12개월 ~ 18개월미만	-	-	6	22,089	-	-	-	-	-	-
18개월 ~ 24개월미만	-	-	5	18,749	**	**	**	**	-	-
2 4 개 월 이 상	-	-	11	39,290	-	-	-	-	-	-
50억원이상 ~ 100억원미만	-	-	7	47,231	**	**	**	**	-	-
1 개 월 미 만	-	-	-	-	-	-	-	-	-	-
1개월 ~ 3개월미만	-	-	-	-	-	-	-	-	-	-
3개월 ~ 6개월미만	-	-	-	-	-	-	-	-	-	-
6개월 ~ 9개월미만	-	-	**	**	-	-	-	-	-	-
9개월 ~ 12개월미만	-	-	-	-	-	-	-	-	-	-
12개월 ~ 18개월미만	-	-	**	**	**	**	-	-	-	-
18개월 ~ 24개월미만	-	-	**	**	-	-	-	-	-	-
2 4 개 월 이 상	-	-	4	25,946	-	-	**	**	-	-
1 0 0 억 원 이 상	-	-	9	130,537	**	**	-	-	**	**
1 개 월 미 만	-	-	**	**	-	-	-	-	-	-
1개월 ~ 3개월미만	-	-	-	-	-	-	-	-	-	-
3개월 ~ 6개월미만	-	-	**	**	-	-	-	-	-	-
6개월 ~ 9개월미만	-	-	-	-	-	-	-	-	-	-
9개월 ~ 12개월미만	-	-	3	45,342	-	-	-	-	**	**
12개월 ~ 18개월미만	-	-	**	**	-	-	-	-	-	-
18개월 ~ 24개월미만	-	-	-	-	**	**	-	-	-	-
2 4 개 월 이 상	-	-	**	**	-	-	-	-	-	-

공사기간별 공사실적(겸업)(6)

Province, Scale of Work and Construction Term (Part Time) (6)

(Unit : number, million)

전북 Jeonrabuk-do		전남 Jeonranam-do		경북 Gyeongsangbuk-do		경남 Gyeongsangnam-do		제주 Jeju-do		City Province / Scale of Work & Construction Term
건수 Number	금액 Amount	건수 Number	금액 Amount	건수 Number	금액 Amount	건수 Number	금액 Amount	건수 Number	금액 Amount	
3	9,967	4	14,987	11	37,552	4	16,940	7	26,023	
**	**	-	-	**	**	-	-	-	-	
-	-	-	-	-	-	-	-	-	-	
-	-	-	-	-	-	-	-	-	-	
**	**	-	-	-	-	**	**	**	**	
-	-	-	-	**	**	**	**	**	**	
**	**	**	**	**	**	-	-	**	**	
-	-	-	-	**	**	-	-	-	-	
-	-	3	10,631	4	14,005	**	**	4	14,066	
-	-	**	**	**	**	-	-	**	**	
-	-	-	-	-	-	-	-	-	-	
-	-	-	-	-	-	-	-	-	-	
-	-	-	-	-	-	-	-	-	-	
-	-	-	-	**	**	-	-	-	-	
-	-	-	-	-	-	-	-	-	-	
-	-	-	-	-	-	-	-	-	-	
-	-	**	**	-	-	-	-	-	-	
-	-	-	-	-	-	-	-	**	**	
-	-	-	-	-	-	**	**	-	-	
-	-	-	-	-	-	-	-	-	-	
-	-	-	-	-	-	-	-	-	-	
-	-	-	-	-	-	-	-	-	-	
-	-	-	-	-	-	-	-	-	-	
-	-	-	-	-	-	**	**	-	-	
-	-	-	-	-	-	-	-	-	-	
-	-	-	-	-	-	**	**	-	-	

14. 시공지역별 공사규모별

The Actuality of Electrical Work Completed by Construction Site,

(단위 : 건, 백만원)

시공지역 / 공사규모 및 계약방법	전국 Total		서울 Seoul		부산 Busan		대구 Daegu	
	건수 Number	금액 Amount	건수 Number	금액 Amount	건수 Number	금액 Amount	건수 Number	금액 Amount
합 계	1,016,377	31,341,029	86,539	2,617,564	47,270	1,073,386	28,587	746,888
일반경쟁	79,248	8,763,659	16,697	955,341	2,580	367,866	1,850	275,173
제한경쟁	204,760	6,285,119	10,059	612,238	3,614	214,816	6,182	198,917
지명경쟁	39,391	3,890,556	2,975	484,727	692	142,855	471	82,900
수의계약	692,978	12,401,694	56,808	565,259	40,384	347,849	20,084	189,898
1천만원미만	820,868	1,847,313	68,288	140,476	40,235	50,330	23,634	57,134
일반경쟁	35,672	144,257	11,944	19,555	983	4,258	653	3,619
제한경쟁	160,504	741,222	6,608	26,662	1,986	11,731	5,085	23,441
지명경쟁	26,219	41,731	992	4,739	224	1,421	131	674
수의계약	598,473	920,103	48,744	89,520	37,042	32,919	17,765	29,400
1천만원이상 ~ 4천만원미만	117,584	2,173,822	10,901	209,769	4,490	82,259	3,096	58,858
일반경쟁	20,796	427,690	2,185	47,291	758	16,036	498	10,552
제한경쟁	29,966	442,230	1,939	28,444	1,093	15,746	688	12,559
지명경쟁	6,415	133,026	1,013	19,750	205	4,631	145	3,097
수의계약	60,407	1,170,876	5,764	114,284	2,434	45,846	1,765	32,649
4천만원이상 ~ 5천만원미만	9,632	431,425	1,159	51,855	356	15,884	236	10,616
일반경쟁	2,615	117,123	265	11,811	97	4,310	81	3,643
제한경쟁	1,222	54,957	103	4,615	44	1,959	33	1,516
지명경쟁	797	35,876	120	5,388	30	1,345	19	845
수의계약	4,998	223,469	671	30,041	185	8,270	103	4,612
5천만원이상 ~ 1억원미만	23,521	1,668,747	2,476	174,052	810	57,027	611	43,577
일반경쟁	7,271	517,077	874	61,478	236	16,586	227	16,774
제한경쟁	4,162	304,199	403	30,023	136	10,088	108	8,018
지명경쟁	1,927	135,584	270	19,321	71	4,945	62	4,078
수의계약	10,161	711,887	929	63,230	367	25,408	214	14,708
1억원이상 ~ 3억원미만	29,119	4,789,238	2,183	374,235	812	137,753	641	107,326
일반경쟁	7,905	1,336,974	826	143,440	287	49,661	267	45,490
제한경쟁	5,334	917,932	602	104,473	214	35,623	159	26,451
지명경쟁	1,889	326,504	267	47,476	75	12,383	53	9,047
수의계약	13,991	2,207,828	488	78,845	236	40,086	162	26,338
3억원이상 ~ 5억원미만	5,467	2,107,323	614	236,179	209	81,331	113	42,322
일반경쟁	1,755	676,536	223	85,302	67	25,728	35	12,709
제한경쟁	1,315	503,096	178	68,762	62	24,398	36	13,564
지명경쟁	594	228,478	95	36,393	27	10,723	12	4,647
수의계약	1,803	699,212	118	45,722	53	20,482	30	11,403
5억원이상 ~ 10억원미만	5,061	3,559,685	492	343,490	167	116,483	117	83,277
일반경쟁	1,671	1,170,776	207	142,838	81	57,374	43	30,772
제한경쟁	1,090	774,175	122	83,579	36	24,913	39	27,417
지명경쟁	637	456,646	107	77,047	21	14,316	17	12,571
수의계약	1,663	1,158,088	56	40,026	29	19,882	18	12,517

계약방법별 공사실적(합계)(1)

Province, Scale of Work and Kind of Contract (Full and Part Time) (1)

(Unit : number, million)

인천 Incheon		광주 Gwangju		대전 Daejeon		울산 Ulsan		Construction Site / Scale of Work & Kind of Contract
건수 Number	금액 Amount	건수 Number	금액 Amount	건수 Number	금액 Amount	건수 Number	금액 Amount	
48,883	1,436,962	19,657	444,976	16,865	465,091	16,132	836,847	
2,797	537,958	1,767	128,736	1,149	182,097	2,622	251,824	
4,366	285,850	3,995	103,802	1,832	100,714	2,749	209,430	
1,259	214,812	363	65,619	791	55,834	761	162,351	
40,461	398,342	13,532	146,819	13,093	126,446	10,000	213,242	
41,508	57,086	15,749	45,567	13,291	34,714	11,143	32,585	
554	3,186	856	4,830	274	1,698	930	5,732	
3,135	17,975	3,271	18,717	1,335	8,129	1,748	9,068	
423	2,633	75	429	443	1,792	163	1,150	
37,396	33,292	11,547	21,591	11,239	23,095	8,302	16,635	
4,471	85,755	2,454	48,040	2,154	42,982	2,853	56,000	
1,123	22,069	450	9,825	381	8,073	850	17,759	
637	10,828	466	8,185	191	3,849	545	9,594	
508	10,530	130	2,694	184	3,617	271	5,799	
2,203	42,329	1,408	27,336	1,398	27,443	1,187	22,849	
356	15,957	233	10,373	228	10,138	284	12,619	
110	4,879	67	2,980	62	2,763	101	4,492	
45	2,023	22	1,006	21	959	50	2,267	
32	1,412	18	790	22	978	35	1,555	
169	7,644	126	5,597	123	5,437	98	4,305	
910	64,998	525	36,678	501	35,227	761	52,715	
331	24,532	171	11,808	151	10,725	347	23,589	
154	11,528	87	6,434	95	6,822	150	10,566	
102	7,147	36	2,520	64	4,583	100	7,044	
323	21,791	231	15,916	191	13,098	164	11,517	
875	149,359	467	80,231	426	72,890	637	108,370	
365	63,069	153	26,353	152	26,753	236	40,148	
205	35,427	99	17,563	117	20,512	131	23,084	
81	12,971	53	9,439	49	8,773	93	15,885	
224	37,891	162	26,875	108	16,852	177	29,254	
260	98,805	103	39,614	112	43,652	160	61,496	
113	43,614	29	11,054	53	20,757	56	22,126	
69	25,559	24	9,306	34	13,333	46	17,620	
22	8,541	19	7,410	9	3,384	36	13,371	
56	21,091	31	11,843	16	6,179	22	8,379	
217	150,978	67	47,680	81	58,648	144	98,256	
97	66,889	22	15,177	41	30,020	58	38,836	
56	39,296	15	10,716	24	17,108	40	27,929	
30	21,390	15	11,244	10	7,286	24	16,442	
34	23,404	15	10,543	6	4,234	22	15,049	

14. 시공지역별 공사규모별

The Actuality of Electrical Work Completed by Construction Site,

(단위 : 건, 백만원)

시공지역 / 공사규모 및 계약방법	전국 Total		서울 Seoul		부산 Busan		대구 Daegu	
	건수 Number	금액 Amount	건수 Number	금액 Amount	건수 Number	금액 Amount	건수 Number	금액 Amount
10억원이상 ~ 20억원미만	3,065	4,258,626	249	341,459	112	157,827	91	129,653
일반경쟁	914	1,260,009	102	135,509	43	60,132	21	29,014
제한경쟁	741	1,029,658	63	86,525	30	41,913	22	31,519
지명경쟁	501	715,810	63	89,675	19	27,641	30	42,713
수의계약	909	1,253,150	21	29,750	20	28,141	18	26,407
20억원이상 ~ 30억원미만	937	2,289,760	78	193,786	30	72,121	25	59,714
일반경쟁	274	675,307	27	66,824	9	22,753	12	29,441
제한경쟁	245	586,550	16	38,198	8	18,283	5	11,340
지명경쟁	191	469,235	24	61,586	9	21,395	**	**
수의계약	227	558,668	11	27,177	4	9,690	6	13,706
30억원이상 ~ 50억원미만	630	2,376,937	62	239,321	27	102,025	13	51,963
일반경쟁	206	769,739	27	102,812	11	43,127	7	29,219
제한경쟁	124	460,417	16	61,833	3	10,895	4	13,933
지명경쟁	134	506,966	18	70,336	9	33,430	-	-
수의계약	166	639,814	**	**	4	14,573	**	**
50억원이상 ~ 100억원미만	343	2,282,523	30	202,951	14	94,814	7	46,946
일반경쟁	127	851,004	15	104,765	6	41,863	4	22,969
제한경쟁	43	272,801	6	39,471	**	**	**	**
지명경쟁	64	423,331	5	33,402	**	**	-	-
수의계약	109	735,387	4	25,314	5	33,931	**	**
100억원이상	150	3,555,631	7	109,991	8	105,531	3	55,501
일반경쟁	42	817,167	**	**	**	**	**	**
제한경쟁	14	197,883	3	39,652	**	**	**	**
지명경쟁	23	417,368	**	**	-	-	-	-
수의계약	71	2,123,213	**	**	5	68,622	-	-

계약방법별 공사실적(합계)(2)

Province, Scale of Work and Kind of Contract (Full and Part Time) (2)

(Unit : number, million)

인천 Incheon		광주 Gwangju		대전 Daejeon		울산 Ulsan		Construction Site / Scale of Work & Kind of Contract
건수 Number	금액 Amount	건수 Number	금액 Amount	건수 Number	금액 Amount	건수 Number	금액 Amount	
158	217,602	33	44,920	45	64,319	76	105,753	
60	86,163	10	13,513	25	37,967	24	32,826	
37	48,262	7	10,931	10	13,118	20	27,238	
35	49,262	9	11,585	4	5,844	18	27,603	
26	33,915	7	8,891	6	7,389	14	18,086	
49	118,344	17	40,064	14	33,166	38	88,976	
14	33,055	4	8,826	4	9,741	12	28,369	
14	33,187	3	7,595	3	6,210	12	26,642	
10	24,701	8	19,507	5	12,598	10	23,030	
11	27,400	**	**	**	**	4	10,934	
46	175,931	5	20,819	8	32,789	19	75,053	
17	62,773	3	12,537	4	16,043	5	19,165	
11	41,751	-	-	**	**	4	16,995	
11	41,921	-	-	-	-	6	22,089	
7	29,485	**	**	3	12,169	4	16,803	
26	179,390	3	17,642	5	36,567	12	72,898	
10	73,584	**	**	**	**	3	18,781	
3	20,015	-	-	**	**	**	**	
4	24,179	-	-	**	**	5	28,385	
9	61,612	**	**	**	**	3	17,808	
7	122,757	**	**	-	-	5	72,126	
3	54,144	-	-	-	-	-	-	
-	-	**	**	-	-	**	**	
**	**	-	-	-	-	-	-	
3	58,488	-	-	-	-	3	41,623	

14. 시공지역별 공사규모별

The Actuality of Electrical Work Completed by Construction Site,

(단위 : 건, 백만원)

시공지역 / 공사규모 및 계약방법	세종 Sejong		경기 Gyeonggi-do		강원 Gangwon-do		충북 Chungcheongbuk-do		충남 Chungcheongnam-do	
	건수 Number	금액 Amount	건수 Number	금액 Amount	건수 Number	금액 Amount	건수 Number	금액 Amount	건수 Number	금액 Amount
합 계	5,752	266,124	219,924	7,662,908	61,078	1,548,265	57,403	1,296,316	68,223	2,759,191
일반경쟁	415	90,924	15,637	2,346,726	3,412	307,620	5,108	370,260	4,393	673,045
제한경쟁	1,490	51,198	29,082	1,213,322	20,133	359,791	15,466	312,174	16,198	523,370
지명경쟁	136	46,930	22,827	1,565,801	418	72,812	1,038	118,312	2,859	252,079
수의계약	3,711	77,072	152,378	2,537,059	37,115	808,042	35,791	495,570	44,773	1,310,697
1천만원미만	4,568	10,651	182,285	341,969	51,556	131,408	46,587	126,215	52,546	139,142
일반경쟁	85	562	5,477	30,091	1,927	8,839	2,576	10,856	1,306	7,996
제한경쟁	1,354	3,650	23,357	117,615	17,895	62,342	13,150	60,294	12,618	58,561
지명경쟁	25	140	19,723	12,542	140	526	456	1,734	1,784	6,005
수의계약	3,104	6,299	133,728	181,721	31,594	59,701	30,405	53,330	36,838	66,580
1천만원이상 ~ 4천만원미만	623	12,209	22,003	431,692	5,817	106,205	6,578	117,813	8,612	157,837
일반경쟁	119	2,270	5,005	103,646	572	12,346	1,347	24,172	1,358	29,011
제한경쟁	31	717	2,745	45,933	1,330	21,758	1,579	22,858	2,530	34,657
지명경쟁	49	1,151	1,272	26,939	120	2,307	321	5,897	521	11,149
수의계약	424	8,071	12,981	255,175	3,795	69,795	3,331	64,886	4,203	83,020
4천만원이상 ~ 5천만원미만	86	3,788	2,094	93,985	453	20,516	536	23,967	717	32,129
일반경쟁	23	1,029	583	26,150	98	4,392	136	6,127	194	8,721
제한경쟁	7	306	223	10,063	84	3,733	63	2,813	84	3,711
지명경쟁	7	309	223	10,222	18	817	26	1,158	70	3,119
수의계약	49	2,143	1,065	47,550	253	11,574	311	13,869	369	16,578
5천만원이상 ~ 1억원미만	146	10,198	5,205	368,776	1,082	77,083	1,393	99,048	1,921	138,409
일반경쟁	52	3,739	1,668	118,101	294	21,012	403	28,828	527	37,960
제한경쟁	25	1,731	845	62,695	271	19,932	236	17,155	311	22,576
지명경쟁	15	1,000	446	32,102	35	2,485	76	5,264	151	10,403
수의계약	54	3,728	2,246	155,877	482	33,653	678	47,801	932	67,469
1억원이상 ~ 3억원미만	167	27,870	4,844	818,960	1,392	227,975	1,592	256,728	3,181	514,504
일반경쟁	69	11,523	1,621	276,441	331	56,851	403	65,641	626	107,583
제한경쟁	39	6,821	1,169	203,693	358	62,116	265	44,910	404	68,499
지명경쟁	10	1,590	492	85,666	57	9,598	75	12,405	173	28,824
수의계약	49	7,936	1,562	253,161	646	99,410	849	133,771	1,978	309,599
3억원이상 ~ 5억원미만	44	16,868	1,149	442,447	233	89,299	280	107,344	418	162,163
일반경쟁	21	7,798	441	171,039	65	25,050	83	31,698	147	56,687
제한경쟁	12	4,846	272	105,008	75	28,622	74	28,179	77	29,072
지명경쟁	3	1,178	156	59,266	11	4,069	27	10,693	44	17,363
수의계약	8	3,046	280	107,133	82	31,558	96	36,773	150	59,041
5억원이상 ~ 10억원미만	51	36,998	1,042	735,922	267	189,616	231	157,377	391	278,077
일반경쟁	27	19,605	395	277,282	63	44,145	89	62,461	115	80,895
제한경쟁	9	6,849	224	158,759	64	44,490	44	29,872	72	52,602
지명경쟁	11	8,361	183	131,116	14	9,990	26	17,593	48	35,224
수의계약	4	2,183	240	168,766	126	90,991	72	47,451	156	109,357

계약방법별 공사실적(합계)(3)

Province, Scale of Work and Kind of Contract (Full and Part Time) (3)

(Unit : number, million)

전북 Jeonrabuk-do		전남 Jeonranam-do		경북 Gyeongsangbuk-do		경남 Gyeongsangnam-do		제주 Jeju-do		Construction Site / Scale of Work & Kind of Contract
건수 Number	금액 Amount	건수 Number	금액 Amount	건수 Number	금액 Amount	건수 Number	금액 Amount	건수 Number	금액 Amount	
51,593	1,874,015	102,651	3,519,503	98,335	2,498,551	71,472	1,784,392	16,013	510,051	
4,280	335,681	3,316	724,336	6,006	590,143	5,785	533,262	1,434	92,667	
10,374	377,968	24,634	513,488	29,903	637,528	21,158	464,088	3,525	106,424	
598	50,040	1,277	248,891	1,601	146,154	1,165	128,162	160	52,279	
36,341	1,110,325	73,424	2,032,788	60,825	1,124,726	43,364	658,879	10,894	258,681	
36,781	87,338	84,305	190,293	78,912	197,391	57,697	171,131	11,783	33,886	
1,725	8,012	534	3,345	2,420	13,816	2,648	13,462	780	4,402	
6,838	29,983	18,904	98,448	23,450	95,356	17,480	86,833	2,290	12,417	
287	1,638	185	1,181	520	3,156	622	1,809	26	161	
27,931	47,705	64,682	87,320	52,522	85,063	36,947	69,027	8,687	16,907	
7,550	135,000	11,523	204,125	12,674	220,453	9,111	158,585	2,674	46,238	
1,264	24,932	1,221	26,536	1,666	36,194	1,727	31,720	272	5,260	
2,728	38,337	4,671	68,514	5,226	71,168	2,638	37,667	929	11,415	
170	3,378	634	12,525	579	13,539	253	5,218	40	804	
3,388	68,354	4,997	96,550	5,203	99,552	4,493	83,979	1,433	28,760	
512	23,010	704	31,505	813	36,478	608	27,168	257	11,437	
137	6,171	174	7,758	243	10,943	194	8,689	50	2,265	
59	2,692	126	5,611	115	5,257	113	5,070	30	1,356	
19	827	26	1,156	78	3,526	40	1,789	14	641	
297	13,320	378	16,981	377	16,752	261	11,620	163	7,175	
1,402	100,347	1,735	123,326	2,073	147,690	1,523	107,593	447	32,003	
334	23,628	479	34,169	587	42,061	459	32,476	131	9,611	
229	16,791	313	22,435	376	27,240	321	22,870	102	7,295	
40	2,694	122	8,791	204	13,538	107	7,570	26	2,098	
799	57,234	821	57,930	906	64,851	636	44,677	188	12,998	
4,351	685,309	2,742	450,672	2,628	419,788	1,633	266,526	548	90,743	
635	104,557	567	93,713	744	121,402	476	79,686	147	24,662	
298	51,159	353	61,188	428	72,030	381	65,658	112	18,725	
41	7,272	163	29,130	127	22,343	55	9,281	25	4,421	
3,377	522,321	1,659	266,641	1,329	204,013	721	111,900	264	42,934	
387	151,289	522	203,636	420	161,668	324	122,722	119	46,486	
74	28,499	107	42,036	122	46,955	99	38,112	20	7,372	
64	24,741	91	34,619	98	37,272	80	29,370	23	8,822	
16	6,540	46	17,153	31	11,971	29	11,839	11	3,938	
233	91,510	278	109,828	169	65,470	116	43,401	65	26,354	
379	265,214	586	415,847	426	295,232	290	203,678	113	82,910	
70	50,345	128	91,330	124	87,274	89	59,538	22	15,996	
69	50,626	97	70,219	86	60,815	72	52,887	21	16,097	
15	9,504	48	35,515	34	23,595	27	20,528	7	4,925	
225	154,738	313	218,783	182	123,548	102	70,726	63	45,892	

14. 시공지역별 공사규모별

The Actuality of Electrical Work Completed by Construction Site,

(단위 : 건, 백만원)

시공지역 / 공사규모 및 계약방법	세종 Sejong		경기 Gyeonggi-do		강원 Gangwon-do		충북 Chungcheongbuk-do		충남 Chungcheongnam-do	
	건수 Number	금액 Amount	건수 Number	금액 Amount	건수 Number	금액 Amount	건수 Number	금액 Amount	건수 Number	금액 Amount
10억원이상 ~ 20억원미만	37	53,413	686	965,226	175	239,158	142	199,075	252	353,502
일반경쟁	8	11,409	241	335,924	41	56,221	46	64,130	79	109,218
제한경쟁	7	9,685	160	227,700	35	46,005	39	57,559	60	81,587
지명경쟁	11	16,915	153	216,253	17	23,470	19	26,521	41	61,329
수의계약	11	15,404	132	185,350	82	113,463	38	50,866	72	101,367
20억원이상 ~ 30억원미만	19	47,772	263	647,413	41	102,362	39	91,300	81	194,979
일반경쟁	7	17,929	89	222,720	10	25,255	16	39,680	12	27,949
제한경쟁	4	10,097	57	137,057	11	26,669	11	24,822	26	63,308
지명경쟁	4	10,150	65	158,718	**	**	7	15,460	19	45,277
수의계약	4	9,596	52	128,918	19	47,971	5	11,337	24	58,445
30억원이상 ~ 50억원미만	9	34,003	192	724,628	43	159,702	15	53,605	46	177,266
일반경쟁	4	15,062	58	216,023	5	17,674	7	23,894	13	48,562
제한경쟁	**	**	23	83,226	6	22,989	3	9,908	7	29,647
지명경쟁	-	-	60	227,731	5	17,083	4	15,921	6	21,519
수의계약	3	12,446	51	197,648	27	101,956	**	**	20	77,538
50억원이상 ~ 100억원미만	**	**	105	702,156	16	94,238	10	63,845	41	288,058
일반경쟁	-	-	41	269,449	6	35,836	**	**	11	69,494
제한경쟁	-	-	4	28,746	4	21,135	**	**	7	44,288
지명경쟁	**	**	34	235,183	-	-	**	**	**	**
수의계약	**	**	26	168,778	6	37,267	5	31,605	21	162,409
100억원이상	-	-	56	1,389,734	3	110,704	-	-	17	323,126
일반경쟁	-	-	18	299,860	-	-	-	-	5	88,969
제한경쟁	-	-	3	32,827	-	-	-	-	**	**
지명경쟁	-	-	20	370,064	-	-	-	-	-	-
수의계약	-	-	15	686,984	3	110,704	-	-	10	199,296

계약방법별 공사실적(합계)(4)

Province, Scale of Work and Kind of Contract (Full and Part Time) (4)

(Unit : number, million)

전북 Jeonrabuk-do		전남 Jeonranam-do		경북 Gyeongsangbuk-do		경남 Gyeongsangnam-do		제주 Jeju-do		Construction Site / Scale of Work & Kind of Contract
건수 Number	금액 Amount	건수 Number	금액 Amount	건수 Number	금액 Amount	건수 Number	금액 Amount	건수 Number	금액 Amount	
172	233,112	349	479,975	254	355,004	180	245,832	54	72,798	
26	35,130	64	84,514	65	89,410	51	67,890	8	11,038	
64	85,676	51	70,484	74	106,403	48	65,547	14	19,507	
7	10,147	32	45,840	19	26,668	18	26,258	6	8,089	
75	102,160	202	279,138	96	132,522	63	86,136	26	34,165	
33	79,724	86	211,140	68	170,092	50	123,613	6	15,194	
8	19,757	11	26,374	20	48,544	17	43,069	**	**	
14	33,258	19	43,267	26	66,421	13	33,021	3	7,175	
3	8,040	6	15,695	7	18,593	10	23,791	**	**	
8	18,669	50	125,805	15	36,535	10	23,732	-	-	
18	66,754	53	198,063	36	122,459	31	117,367	7	25,190	
4	14,236	18	66,424	7	23,686	14	51,463	**	**	
8	28,965	7	27,114	19	65,778	9	32,695	**	**	
-	-	10	36,818	**	**	**	**	**	**	
6	23,554	18	67,707	9	29,703	6	24,875	**	**	
8	46,917	27	186,192	19	117,612	16	104,231	**	**	
3	20,415	9	65,544	5	29,967	8	56,172	-	-	
3	15,741	**	**	5	29,789	**	**	-	-	
-	-	4	27,523	**	**	**	**	**	**	
**	**	12	81,535	8	51,923	4	25,136	-	-	
-	-	19	824,728	12	254,685	9	135,947	3	37,453	
-	-	4	182,592	3	39,891	3	50,985	-	-	
-	-	-	-	-	-	**	**	-	-	
-	-	**	**	-	-	-	-	-	-	
-	-	14	624,571	9	214,794	5	63,670	3	37,453	

15. 시공지역별 공사규모별

The Actuality of Electrical Work Completed by Construction Site,

(단위 : 건, 백만원)

시공지역 / 공사규모 및 계약방법	전국 Total		서울 Seoul		부산 Busan		대구 Daegu	
	건수 Number	금액 Amount	건수 Number	금액 Amount	건수 Number	금액 Amount	건수 Number	금액 Amount
합 계	815,442	24,072,243	72,630	1,925,195	40,869	836,902	22,926	574,821
일반경쟁	63,782	6,716,732	15,177	694,979	1,926	283,208	1,500	211,177
제한경쟁	167,395	4,885,698	8,213	461,184	3,182	170,413	5,201	153,448
지명경쟁	34,464	2,855,798	2,386	334,422	546	106,732	350	54,098
수의계약	549,801	9,614,016	46,854	434,611	35,215	276,550	15,875	156,098
1천만원미만	657,359	1,479,055	57,950	116,575	35,387	40,161	18,958	46,343
일반경쟁	28,901	107,858	11,280	15,681	638	3,130	551	3,181
제한경쟁	130,181	612,376	5,506	22,932	1,876	10,936	4,304	20,355
지명경쟁	24,538	32,895	881	4,041	197	1,262	86	439
수의계약	473,739	725,927	40,283	73,921	32,676	24,832	14,017	22,369
1천만원이상 ~ 4천만원미만	95,975	1,764,574	8,907	171,658	3,518	64,087	2,539	48,097
일반경쟁	16,784	347,113	1,850	40,216	632	13,293	401	8,380
제한경쟁	26,134	379,220	1,571	22,321	893	12,544	587	10,752
지명경쟁	4,890	101,193	782	15,395	158	3,613	119	2,495
수의계약	48,167	937,048	4,704	93,727	1,835	34,636	1,432	26,470
4천만원이상 ~ 5천만원미만	7,703	345,007	927	41,519	277	12,393	178	8,001
일반경쟁	2,090	93,680	215	9,588	77	3,450	60	2,705
제한경쟁	974	43,808	78	3,495	35	1,561	23	1,048
지명경쟁	611	27,546	97	4,364	21	937	13	576
수의계약	4,028	179,973	537	24,071	144	6,445	82	3,673
5천만원이상 ~ 1억원미만	18,807	1,334,202	1,997	140,298	643	45,358	481	34,245
일반경쟁	5,884	417,201	721	50,511	189	13,297	185	13,746
제한경쟁	3,210	235,273	305	22,896	109	8,095	82	6,172
지명경쟁	1,456	102,735	199	14,326	55	3,854	54	3,470
수의계약	8,257	578,992	772	52,565	290	20,112	160	10,857
1억원이상 ~ 3억원미만	23,526	3,853,921	1,712	293,344	612	104,988	497	82,751
일반경쟁	6,321	1,067,362	662	114,225	225	39,522	208	35,355
제한경쟁	4,127	706,612	453	79,400	156	26,311	125	20,642
지명경쟁	1,382	239,101	200	35,441	52	8,529	37	6,111
수의계약	11,696	1,840,846	397	64,277	179	30,626	127	20,643
3억원이상 ~ 5억원미만	4,251	1,639,415	461	176,927	158	61,049	78	29,315
일반경쟁	1,349	521,366	173	66,355	50	19,054	22	8,093
제한경쟁	1,010	386,812	122	47,059	49	18,957	25	9,298
지명경쟁	458	175,972	73	27,618	19	7,528	9	3,597
수의계약	1,434	555,264	93	35,895	40	15,510	22	8,327
5억원이상 ~ 10억원미만	3,907	2,743,790	372	259,234	120	84,724	88	61,936
일반경쟁	1,298	909,071	158	108,958	60	42,675	36	25,201
제한경쟁	850	600,946	96	65,855	27	18,951	31	21,788
지명경쟁	453	326,160	75	54,029	12	8,231	12	8,457
수의계약	1,306	907,613	43	30,392	21	14,866	9	6,490

계약방법별 공사실적(전문)(1)

Province, Scale of Work and Kind of Contract (Full Time) (1)

(Unit : number, million)

인천 Incheon		광주 Gwangju		대전 Daejeon		울산 Ulsan		Construction Site / Scale of Work & Kind of Contract
건수 Number	금액 Amount	건수 Number	금액 Amount	건수 Number	금액 Amount	건수 Number	금액 Amount	
21,524	1,040,762	16,776	360,752	14,096	360,251	13,777	613,239	
2,266	387,182	1,240	97,138	908	134,996	2,201	183,259	
3,032	212,133	3,847	87,824	1,732	81,299	2,415	139,400	
761	109,995	271	53,409	696	46,250	476	103,743	
15,465	331,452	11,418	122,380	10,760	97,706	8,685	186,838	
15,857	41,640	13,455	39,301	11,202	29,521	9,803	28,794	
437	2,587	450	2,109	232	1,507	836	5,203	
2,062	11,548	3,228	18,454	1,331	8,104	1,571	8,481	
279	2,028	44	312	410	1,616	109	732	
13,079	25,477	9,733	18,427	9,229	18,294	7,287	14,377	
3,432	64,888	2,123	41,083	1,793	35,654	2,331	45,455	
955	18,334	403	8,758	298	6,235	704	14,689	
513	8,342	411	6,876	168	3,309	491	8,521	
255	5,144	113	2,254	151	3,037	170	3,597	
1,709	33,068	1,196	23,194	1,176	23,073	966	18,647	
279	12,543	207	9,210	183	8,121	218	9,656	
84	3,729	57	2,541	43	1,918	76	3,367	
30	1,353	21	963	16	734	41	1,859	
27	1,188	15	660	21	938	18	786	
138	6,273	114	5,045	103	4,531	83	3,644	
729	52,162	436	30,517	397	27,783	616	42,644	
267	19,806	143	9,870	115	8,157	300	20,253	
128	9,610	71	5,278	75	5,342	115	8,201	
75	5,281	24	1,732	53	3,752	66	4,841	
259	17,466	198	13,638	154	10,532	135	9,348	
672	113,548	378	64,224	326	56,310	477	80,874	
289	49,489	132	23,055	123	22,079	172	29,375	
155	26,629	81	14,186	85	14,801	100	17,026	
60	9,367	36	6,161	39	6,991	51	8,762	
168	28,064	129	20,821	79	12,439	154	25,711	
194	73,944	75	29,234	82	32,064	118	45,497	
86	33,433	22	8,588	39	15,205	41	16,208	
53	19,810	15	5,968	26	10,405	35	13,524	
16	6,272	12	4,639	7	2,617	22	8,183	
39	14,430	26	10,039	10	3,838	20	7,582	
165	111,844	51	35,939	60	43,384	101	69,189	
77	52,859	17	11,801	32	23,142	40	26,890	
46	31,310	11	7,549	19	13,284	32	22,621	
16	10,423	12	8,924	6	4,677	12	8,250	
26	17,252	11	7,665	3	2,280	17	11,428	

15. 시공지역별 공사규모별

The Actuality of Electrical Work Completed by Construction Site,

(단위 : 건, 백만원)

시공지역 / 공사규모 및 계약방법	전국 Total		서울 Seoul		부산 Busan		대구 Daegu	
	건수 Number	금액 Amount	건수 Number	금액 Amount	건수 Number	금액 Amount	건수 Number	금액 Amount
10억원이상 ~ 20억원미만	2,361	3,283,170	179	247,291	94	131,750	73	105,424
일반경쟁	679	935,462	68	91,389	34	46,880	18	25,360
제한경쟁	580	800,423	49	68,852	27	37,844	18	25,706
지명경쟁	379	542,864	48	68,005	17	24,500	20	28,953
수의계약	723	1,004,421	14	19,045	16	22,526	17	25,405
20억원이상 ~ 30억원미만	716	1,751,905	59	146,932	24	57,096	18	42,606
일반경쟁	195	476,360	20	49,210	8	20,071	10	24,595
제한경쟁	197	473,059	14	32,856	6	13,447	**	**
지명경쟁	141	348,271	18	46,688	7	16,632	-	-
수의계약	183	454,215	7	18,177	3	6,946	6	13,706
30억원이상 ~ 50억원미만	470	1,781,105	45	175,796	21	79,572	8	34,090
일반경쟁	153	569,799	20	76,654	8	32,060	5	21,054
제한경쟁	93	349,492	14	53,602	3	10,895	**	**
지명경쟁	91	347,212	10	41,201	7	26,577	-	-
수의계약	133	514,601	**	**	3	10,039	**	**
50억원이상 ~ 100억원미만	258	1,704,378	18	120,974	7	50,194	6	40,152
일반경쟁	95	625,136	9	60,383	3	23,736	3	16,175
제한경쟁	30	182,980	3	19,076	-	-	**	**
지명경쟁	49	329,340	3	23,314	**	**	-	-
수의계약	84	566,923	3	18,201	3	21,389	**	**
100억원이상	109	2,391,720	3	34,647	8	105,531	**	**
일반경쟁	33	646,324	**	**	**	**	**	**
제한경쟁	9	114,694	**	**	**	**	**	**
지명경쟁	16	282,508	-	-	-	-	-	-
수의계약	51	1,348,193	-	-	5	68,622	-	-

계약방법별 공사실적(전문)(2)

Province, Scale of Work and Kind of Contract (Full Time) (2)

(Unit : number, million)

인천 Incheon		광주 Gwangju		대전 Daejeon		울산 Ulsan		Construction Site / Scale of Work & Kind of Contract
건수 Number	금액 Amount	건수 Number	금액 Amount	건수 Number	금액 Amount	건수 Number	금액 Amount	
112	154,609	30	41,283	31	44,005	60	83,805	
44	64,258	10	13,513	19	27,657	20	26,600	
25	31,913	6	9,658	8	10,504	17	23,699	
22	31,087	7	9,221	4	5,844	13	20,211	
21	27,351	7	8,891	-	-	10	13,296	
30	71,510	16	38,013	10	23,409	31	72,412	
7	16,175	4	8,826	**	**	8	18,518	
10	23,921	**	**	**	**	10	22,513	
5	12,025	8	19,507	4	9,797	9	20,447	
8	19,389	**	**	**	**	4	10,934	
28	109,012	3	12,791	8	32,789	10	40,173	
10	37,157	**	**	4	16,043	**	**	
7	27,683	-	-	**	**	3	12,956	
4	14,687	-	-	-	-	3	11,404	
7	29,485	**	**	3	12,169	3	12,439	
21	145,410	**	**	4	27,211	9	53,119	
8	58,190	-	-	**	**	3	18,781	
3	20,015	-	-	**	**	-	-	
**	12,494	-	-	**	**	3	16,529	
8	54,710	**	**	**	**	3	17,808	
5	89,651	**	**	-	-	3	41,623	
**	**	-	-	-	-	-	-	
-	-	**	**	-	-	-	-	
-	-	-	-	-	-	-	-	
3	58,488	-	-	-	-	3	41,623	

15. 시공지역별 공사규모별

The Actuality of Electrical Work Completed by Construction Site,

(단위 : 건, 백만원)

공사규모 및 계약방법 \ 시공지역	세종 Sejong		경기 Gyeonggi-do		강원 Gangwon-do		충북 Chungcheongbuk-do		충남 Chungcheongnam-do	
	건수 Number	금액 Amount	건수 Number	금액 Amount	건수 Number	금액 Amount	건수 Number	금액 Amount	건수 Number	금액 Amount
합 계	5,011	206,606	187,896	5,544,985	40,572	1,165,367	47,038	1,000,369	57,156	2,151,652
일반경쟁	337	64,277	11,655	1,806,932	2,634	239,119	3,817	283,982	3,620	537,241
제한경쟁	1,460	43,703	23,605	936,893	10,651	278,352	12,863	236,362	13,882	392,727
지명경쟁	117	41,707	21,628	1,216,736	259	51,075	741	81,763	2,290	201,592
수의계약	3,097	56,919	131,008	1,584,424	27,028	596,821	29,617	398,262	37,364	1,020,092
1천만원미만	4,069	9,631	157,982	271,156	33,270	88,923	38,265	100,599	44,104	115,217
일반경쟁	76	485	3,540	19,676	1,476	6,503	1,901	8,263	1,117	7,002
제한경쟁	1,352	3,639	19,213	94,985	8,923	39,890	10,830	48,025	10,853	49,320
지명경쟁	25	140	19,198	10,164	60	344	384	1,227	1,423	4,035
수의계약	2,616	5,366	116,031	146,330	22,811	42,184	25,150	43,083	30,711	54,859
1천만원이상 ~ 4천만원미만	498	9,656	17,558	346,660	4,479	81,827	5,376	96,522	7,223	131,373
일반경쟁	97	1,857	4,063	84,912	471	10,202	981	18,669	1,084	23,250
제한경쟁	22	496	2,100	35,795	1,055	16,808	1,474	20,933	2,204	29,821
지명경쟁	41	935	1,015	21,246	83	1,557	166	3,197	444	9,466
수의계약	338	6,369	10,380	204,708	2,870	53,260	2,755	53,723	3,491	68,836
4천만원이상 ~ 5천만원미만	74	3,255	1,702	76,464	331	15,005	431	19,210	564	25,217
일반경쟁	23	1,029	478	21,504	69	3,088	112	5,035	160	7,180
제한경쟁	5	212	175	7,906	57	2,523	48	2,142	69	3,047
지명경쟁	5	222	180	8,273	11	498	16	705	53	2,356
수의계약	41	1,792	869	38,782	194	8,896	255	11,328	282	12,634
5천만원이상 ~ 1억원미만	116	8,024	4,145	293,946	815	58,149	1,130	80,022	1,562	112,212
일반경쟁	39	2,712	1,344	94,838	226	16,152	322	22,694	430	30,691
제한경쟁	21	1,432	616	45,732	196	14,568	181	13,276	260	18,855
지명경쟁	12	795	329	23,835	22	1,589	60	4,249	112	7,760
수의계약	44	3,084	1,856	129,541	371	25,840	567	39,803	760	54,906
1억원이상 ~ 3억원미만	126	21,129	3,846	650,554	1,076	176,508	1,292	206,349	2,699	433,210
일반경쟁	51	8,668	1,279	218,646	247	42,127	318	52,127	514	88,070
제한경쟁	31	5,592	912	158,723	267	46,120	200	33,548	297	49,333
지명경쟁	7	922	377	66,125	46	7,761	56	9,218	125	21,225
수의계약	37	5,948	1,278	207,059	516	80,499	718	111,456	1,763	274,582
3억원이상 ~ 5억원미만	39	14,960	901	345,788	172	66,515	209	80,072	354	138,169
일반경쟁	20	7,441	330	127,928	46	17,811	55	20,955	128	49,847
제한경쟁	11	4,507	223	85,914	58	22,328	58	22,198	68	25,628
지명경쟁	**	**	131	49,681	9	3,437	19	7,607	37	14,607
수의계약	6	2,293	217	82,264	59	22,939	77	29,312	121	48,086
5억원이상 ~ 10억원미만	39	28,177	799	566,119	204	144,200	179	121,006	313	224,200
일반경쟁	19	13,360	294	206,735	50	35,533	72	49,242	99	69,857
제한경쟁	7	5,348	182	129,057	46	31,689	32	21,889	50	36,375
지명경쟁	11	8,361	145	105,516	12	8,624	17	11,754	39	28,954
수의계약	**	**	178	124,811	96	68,355	58	38,122	125	89,014

계약방법별 공사실적(전문)(3)

Province, Scale of Work and Kind of Contract (Full Time) (3)

(Unit : number, million)

전북 Jeonrabuk-do		전남 Jeonranam-do		경북 Gyeongsangbuk-do		경남 Gyeongsangnam-do		제주 Jeju-do		Construction Site / Scale of Work & Kind of Contract
건수 Number	금액 Amount	건수 Number	금액 Amount	건수 Number	금액 Amount	건수 Number	금액 Amount	건수 Number	금액 Amount	
42,516	1,546,090	84,419	2,974,734	77,346	1,976,855	57,355	1,383,370	13,535	410,292	
3,511	269,933	2,727	588,565	4,108	449,404	4,811	407,222	1,344	78,118	
9,595	314,942	19,831	412,205	25,910	504,026	19,123	380,603	2,853	80,182	
423	38,350	1,068	183,197	1,290	99,084	1,043	98,722	119	34,924	
28,987	922,864	60,793	1,790,767	46,038	924,341	32,378	496,822	9,219	217,067	
30,321	71,825	69,190	152,927	61,223	152,870	46,256	145,565	10,067	28,008	
1,505	6,586	425	2,735	1,407	7,933	2,259	10,941	771	4,334	
6,479	28,594	14,917	77,976	19,887	79,660	16,023	80,224	1,826	9,250	
199	974	152	969	458	2,747	609	1,714	24	150	
22,138	35,670	53,696	71,247	39,471	62,530	27,365	52,686	7,446	14,275	
6,245	109,561	9,569	169,295	10,803	183,793	7,384	127,437	2,197	37,528	
948	18,595	1,007	21,930	1,250	27,165	1,395	25,928	245	4,699	
2,477	34,078	4,064	60,103	5,055	67,732	2,253	31,253	796	9,537	
117	2,213	560	10,830	471	11,178	215	4,413	30	624	
2,703	54,675	3,938	76,433	4,027	77,717	3,521	65,843	1,126	22,668	
406	18,226	567	25,381	626	28,061	514	22,998	219	9,748	
105	4,709	143	6,377	174	7,845	169	7,574	45	2,040	
53	2,410	112	4,990	88	4,019	98	4,410	25	1,137	
12	535	21	931	52	2,384	38	1,697	11	497	
236	10,572	291	13,083	312	13,813	209	9,316	138	6,073	
1,096	78,719	1,410	100,387	1,652	117,743	1,236	87,092	346	24,902	
267	19,046	389	27,826	453	32,541	388	27,316	106	7,745	
171	12,479	247	17,831	303	21,782	263	18,820	67	4,905	
32	2,203	98	7,083	161	10,445	83	5,799	21	1,720	
626	44,991	676	47,648	735	52,975	502	35,156	152	10,532	
3,625	570,423	2,329	379,031	2,112	334,885	1,280	208,354	467	77,440	
540	89,109	481	78,646	567	91,806	382	62,875	131	22,185	
233	39,538	279	48,073	345	56,844	318	54,761	90	15,086	
29	5,080	122	21,823	91	16,252	37	6,381	17	2,951	
2,823	436,696	1,447	230,489	1,109	169,983	543	84,336	229	37,218	
318	124,763	416	161,401	323	124,737	252	95,069	101	39,911	
58	22,823	85	32,757	94	36,518	80	30,976	20	7,372	
50	19,275	69	26,575	68	25,724	61	22,266	19	7,379	
13	5,249	39	14,485	21	7,919	22	9,155	7	2,660	
197	77,416	223	87,584	140	54,576	89	32,672	55	22,500	
312	218,259	481	340,114	313	216,810	221	153,110	89	65,544	
57	41,929	108	77,257	89	62,323	72	48,302	18	13,007	
56	41,327	80	57,270	66	46,873	51	36,006	18	13,755	
13	8,148	35	25,010	18	12,910	15	12,029	3	1,862	
186	126,855	258	180,576	140	94,704	83	56,773	50	36,921	

15. 시공지역별 공사규모별

The Actuality of Electrical Work Completed by Construction Site,

(단위 : 건, 백만원)

시공지역 / 공사규모 및 계약방법	세종 Sejong		경기 Gyeonggi-do		강원 Gangwon-do		충북 Chungcheongbuk-do		충남 Chungcheongnam-do	
	건수 Number	금액 Amount	건수 Number	금액 Amount	건수 Number	금액 Amount	건수 Number	금액 Amount	건수 Number	금액 Amount
10억원이상 ~ 20억원미만	25	34,593	506	713,075	141	194,267	108	149,175	197	276,859
일반경쟁	3	3,811	174	242,078	32	45,152	36	49,432	59	80,924
제한경쟁	6	8,293	116	162,256	30	38,680	28	40,879	48	65,205
지명경쟁	9	13,327	120	171,250	13	18,322	15	20,188	34	50,947
수의계약	7	9,161	96	137,491	66	92,113	29	38,675	56	79,783
20억원이상 ~ 30억원미만	17	43,256	190	472,226	32	78,313	33	76,780	65	156,180
일반경쟁	7	17,929	60	149,929	7	16,641	14	33,721	7	16,623
제한경쟁	3	7,689	46	111,368	9	21,621	10	22,622	21	50,341
지명경쟁	4	10,150	43	107,967	**	**	5	11,101	18	42,362
수의계약	3	7,488	41	102,962	15	37,584	4	9,336	19	46,854
30억원이상 ~ 50억원미만	6	21,571	146	555,953	37	137,608	9	32,585	36	137,914
일반경쟁	**	**	47	175,820	5	17,674	5	16,220	8	28,566
제한경쟁	**	**	17	62,094	6	22,989	**	**	6	25,546
지명경쟁	-	-	45	172,732	**	**	3	12,516	4	14,098
수의계약	**	**	37	145,306	24	90,468	-	-	18	69,705
50억원이상 ~ 100억원미만	**	**	83	554,237	14	80,167	6	38,048	28	194,443
일반경쟁	-	-	32	210,197	5	28,236	**	**	10	61,796
제한경쟁	-	-	3	21,261	4	21,135	**	**	5	29,243
지명경쟁	**	**	29	197,439	-	-	-	-	**	**
수의계약	**	**	19	125,339	5	30,796	4	23,425	12	97,621
100억원이상	-	-	38	698,809	**	**	-	-	11	206,659
일반경쟁	-	-	14	254,668	-	-	-	-	4	73,435
제한경쟁	-	-	**	**	-	-	-	-	**	**
지명경쟁	-	-	16	282,508	-	-	-	-	-	-
수의계약	-	-	6	139,831	**	**	-	-	6	123,211

계약방법별 공사실적(전문)(4)

Province, Scale of Work and Kind of Contract (Full Time) (4)

(Unit : number, million)

전북 Jeonrabuk-do		전남 Jeonranam-do		경북 Gyeongsangbuk-do		경남 Gyeongsangnam-do		제주 Jeju-do		Construction Site / Scale of Work & Kind of Contract
건수 Number	금액 Amount	건수 Number	금액 Amount	건수 Number	금액 Amount	건수 Number	금액 Amount	건수 Number	금액 Amount	
145	196,965	299	412,830	193	268,061	133	181,647	35	47,531	
19	23,972	53	70,238	48	67,006	37	49,632	5	7,560	
56	75,632	42	57,553	58	80,902	36	48,476	10	14,371	
6	8,862	24	34,086	13	18,038	12	17,807	**	**	
64	88,499	180	250,953	74	102,115	48	65,733	18	23,384	
27	65,323	73	180,863	52	129,539	35	87,549	4	9,897	
6	15,136	8	19,046	14	33,051	12	29,901	**	**	
12	28,863	15	34,351	24	61,352	9	23,360	**	**	
**	**	5	13,410	3	7,987	8	19,647	**	**	
7	16,238	45	114,057	11	27,149	6	14,640	-	-	
15	57,285	46	170,022	23	77,935	24	89,396	5	16,615	
4	14,236	17	62,962	4	13,356	9	32,523	**	**	
6	22,557	4	15,895	14	47,570	8	28,556	-	-	
-	-	9	32,362	**	**	**	**	**	**	
5	20,492	16	58,803	4	13,717	5	19,981	**	**	
6	34,742	24	165,743	14	87,737	13	78,328	**	**	
**	**	8	57,787	5	29,967	5	30,269	-	-	
**	**	**	**	**	**	**	**	-	-	
-	-	3	22,207	**	**	**	**	**	**	
**	**	11	74,159	6	40,270	4	25,136	-	-	
-	-	15	716,739	12	254,685	7	106,827	3	37,453	
-	-	3	131,004	3	39,891	3	50,985	-	-	
-	-	-	-	-	-	**	**	-	-	
-	-	-	-	-	-	-	-	-	-	
-	-	12	585,735	9	214,794	3	34,550	3	37,453	

16. 시공지역별 공사규모별

The Actuality of Electrical Work Completed by Construction Site,

(단위 : 건, 백만원)

공사규모 및 계약방법 \ 시공지역	전국 Total		서울 Seoul		부산 Busan		대구 Daegu	
	건수 Number	금액 Amount	건수 Number	금액 Amount	건수 Number	금액 Amount	건수 Number	금액 Amount
합 계	200,935	7,268,786	13,909	692,369	6,401	236,484	5,661	172,067
일반경쟁	15,466	2,046,927	1,520	260,362	654	84,658	350	63,996
제한경쟁	37,365	1,399,422	1,846	151,054	432	44,403	981	45,469
지명경쟁	4,927	1,034,759	589	150,305	146	36,123	121	28,802
수의계약	143,177	2,787,678	9,954	130,648	5,169	71,300	4,209	33,800
1천만원미만	163,509	368,258	10,338	23,901	4,848	10,169	4,676	10,790
일반경쟁	6,771	36,398	664	3,874	345	1,127	102	438
제한경쟁	30,323	128,847	1,102	3,730	110	796	781	3,086
지명경쟁	1,681	8,836	111	698	27	159	45	235
수의계약	124,734	194,176	8,461	15,599	4,366	8,087	3,748	7,032
1천만원이상 ~ 4천만원미만	21,609	409,247	1,994	38,111	972	18,173	557	10,760
일반경쟁	4,012	80,577	335	7,075	126	2,743	97	2,172
제한경쟁	3,832	63,009	368	6,124	200	3,202	101	1,807
지명경쟁	1,525	31,833	231	4,355	47	1,019	26	603
수의계약	12,240	233,828	1,060	20,557	599	11,209	333	6,179
4천만원이상 ~ 5천만원미만	1,929	86,417	232	10,337	79	3,491	58	2,615
일반경쟁	525	23,443	50	2,223	20	860	21	939
제한경쟁	248	11,149	25	1,120	9	398	10	468
지명경쟁	186	8,330	23	1,024	9	408	6	270
수의계약	970	43,495	134	5,970	41	1,825	21	939
5천만원이상 ~ 1억원미만	4,714	334,545	479	33,754	167	11,669	130	9,333
일반경쟁	1,387	99,876	153	10,967	47	3,289	42	3,029
제한경쟁	952	68,925	98	7,127	27	1,994	26	1,846
지명경쟁	471	32,849	71	4,995	16	1,091	8	607
수의계약	1,904	132,895	157	10,665	77	5,296	54	3,851
1억원이상 ~ 3억원미만	5,593	935,318	471	80,891	200	32,765	144	24,575
일반경쟁	1,584	269,612	164	29,215	62	10,139	59	10,135
제한경쟁	1,207	211,320	149	25,073	58	9,311	34	5,809
지명경쟁	507	87,404	67	12,035	23	3,855	16	2,937
수의계약	2,295	366,982	91	14,568	57	9,460	35	5,695
3억원이상 ~ 5억원미만	1,216	467,908	153	59,253	51	20,282	35	13,007
일반경쟁	406	155,170	50	18,947	17	6,674	13	4,616
제한경쟁	305	116,284	56	21,704	13	5,441	11	4,266
지명경쟁	136	52,506	22	8,775	8	3,195	3	1,049
수의계약	369	143,948	25	9,827	13	4,972	8	3,075
5억원이상 ~ 10억원미만	1,154	815,895	120	84,256	47	31,760	29	21,341
일반경쟁	373	261,705	49	33,880	21	14,698	7	5,571
제한경쟁	240	173,229	26	17,724	9	5,962	8	5,630
지명경쟁	184	130,486	32	23,018	9	6,084	5	4,114
수의계약	357	250,475	13	9,634	8	5,015	9	6,027

계약방법별 공사실적(겸업)(1)

Province, Scale of Work and Kind of Contract (Part Time) (1)

(Unit : number, million)

인천 Incheon		광주 Gwangju		대전 Daejeon		울산 Ulsan		Construction Site / Scale of Work & Kind of Contract
건수 Number	금액 Amount	건수 Number	금액 Amount	건수 Number	금액 Amount	건수 Number	금액 Amount	
27,359	396,200	2,881	84,224	2,769	104,840	2,355	223,607	
531	150,776	527	31,598	241	47,101	421	68,565	
1,334	73,717	148	15,977	100	19,415	334	70,030	
498	104,817	92	12,210	95	9,585	285	58,608	
24,996	66,890	2,114	24,439	2,333	28,740	1,315	26,404	
25,651	15,446	2,294	6,265	2,089	5,192	1,340	3,791	
117	599	406	2,721	42	191	94	528	
1,073	6,427	43	263	4	25	177	587	
144	605	31	118	33	176	54	418	
24,317	7,815	1,814	3,164	2,010	4,801	1,015	2,258	
1,039	20,867	331	6,958	361	7,327	522	10,546	
168	3,735	47	1,067	83	1,838	146	3,070	
124	2,486	55	1,308	23	540	54	1,072	
253	5,386	17	441	33	580	101	2,202	
494	9,261	212	4,142	222	4,369	221	4,202	
77	3,413	26	1,163	45	2,016	66	2,962	
26	1,149	10	439	19	845	25	1,125	
15	670	**	**	5	225	9	409	
5	223	3	130	**	**	17	768	
31	1,370	12	552	20	906	15	661	
181	12,836	89	6,161	104	7,444	145	10,072	
64	4,727	28	1,938	36	2,567	47	3,336	
26	1,918	16	1,156	20	1,480	35	2,364	
27	1,866	12	788	11	831	34	2,202	
64	4,326	33	2,278	37	2,566	29	2,170	
203	35,811	89	16,007	100	16,580	160	27,496	
76	13,580	21	3,297	29	4,674	64	10,773	
50	8,798	18	3,378	32	5,711	31	6,058	
21	3,604	17	3,278	10	1,781	42	7,122	
56	9,828	33	6,054	29	4,413	23	3,543	
66	24,861	28	10,380	30	11,588	42	15,999	
27	10,181	7	2,466	14	5,553	15	5,919	
16	5,750	9	3,338	8	2,928	11	4,097	
6	2,270	7	2,771	**	**	14	5,188	
17	6,661	5	1,804	6	2,341	**	**	
52	39,134	16	11,740	21	15,264	43	29,068	
20	14,030	5	3,376	9	6,877	18	11,947	
10	7,986	4	3,167	5	3,824	8	5,308	
14	10,966	3	2,320	4	2,609	12	8,192	
8	6,152	4	2,878	3	1,954	5	3,621	

16. 시공지역별 공사규모별

The Actuality of Electrical Work Completed by Construction Site,

(단위 : 건, 백만원)

시공지역 / 공사규모 및 계약방법	전국 Total		서울 Seoul		부산 Busan		대구 Daegu	
	건수 Number	금액 Amount	건수 Number	금액 Amount	건수 Number	금액 Amount	건수 Number	금액 Amount
10억원이상 ~ 20억원미만	704	975,456	70	94,168	18	26,077	18	24,229
일반경쟁	235	324,547	34	44,120	9	13,252	3	3,654
제한경쟁	161	229,235	14	17,673	3	4,068	4	5,813
지명경쟁	122	172,945	15	21,670	**	**	10	13,760
수의계약	186	248,729	7	10,705	4	5,615	**	**
20억원이상 ~ 30억원미만	221	537,854	19	46,854	6	15,025	7	17,109
일반경쟁	79	198,947	7	17,614	**	**	**	**
제한경쟁	48	113,491	**	**	**	**	3	7,036
지명경쟁	50	120,964	6	14,898	**	**	**	**
수의계약	44	104,453	4	9,000	**	**	-	-
30억원이상 ~ 50억원미만	160	595,831	17	63,525	6	22,454	5	17,873
일반경쟁	53	199,940	7	26,158	3	11,067	**	**
제한경쟁	31	110,925	**	**	-	-	3	9,708
지명경쟁	43	159,754	8	29,135	**	**	-	-
수의계약	33	125,213	-	-	**	**	-	-
50억원이상 ~ 100억원미만	85	578,145	12	81,977	7	44,620	**	**
일반경쟁	32	225,868	6	44,382	3	18,127	**	**
제한경쟁	13	89,820	3	20,394	**	**	-	-
지명경쟁	15	93,991	**	**	**	**	-	-
수의계약	25	168,465	**	**	**	**	-	-
100억원이상	41	1,163,911	4	75,344	-	-	**	**
일반경쟁	9	170,843	**	**	-	-	**	**
제한경쟁	5	83,188	**	**	-	-	-	-
지명경쟁	7	134,860	**	**	-	-	-	-
수의계약	20	775,020	**	**	-	-	-	-

계약방법별 공사실적(겸업)(2)

Province, Scale of Work and Kind of Contract (Part Time) (2)

(Unit : number, million)

인천 Incheon		광주 Gwangju		대전 Daejeon		울산 Ulsan		Construction Site / Scale of Work & Kind of Contract
건수 Number	금액 Amount	건수 Number	금액 Amount	건수 Number	금액 Amount	건수 Number	금액 Amount	
46	62,993	3	3,637	14	20,313	16	21,948	
16	21,905	-	-	6	10,310	4	6,226	
12	16,349	**	**	**	**	3	3,539	
13	18,175	**	**	-	-	5	7,392	
5	6,564	-	-	6	7,389	4	4,790	
19	46,834	**	**	4	9,757	7	16,564	
7	16,880	-	-	**	**	4	9,851	
4	9,266	**	**	**	**	**	**	
5	12,676	-	-	**	**	**	**	
3	8,011	-	-	-	-	-	-	
18	66,918	**	**	-	-	9	34,880	
7	25,616	**	**	-	-	4	15,792	
4	14,068	-	-	-	-	**	**	
7	27,234	-	-	-	-	3	10,685	
-	-	**	**	-	-	**	**	
5	33,981	**	**	**	**	3	19,779	
**	**	**	**	**	**	-	-	
-	-	-	-	-	-	**	**	
**	**	-	-	-	-	**	**	
**	**	-	-	-	-	-	-	
**	**	-	-	-	-	**	**	
**	**	-	-	-	-	-	-	
-	-	-	-	-	-	**	**	
**	**	-	-	-	-	-	-	
-	-	-	-	-	-	-	-	

16. 시공지역별 공사규모별

The Actuality of Electrical Work Completed by Construction Site,

(단위 : 건, 백만원)

공사규모 및 계약방법 \ 시공지역	세종 Sejong		경기 Gyeonggi-do		강원 Gangwon-do		충북 Chungcheongbuk-do		충남 Chungcheongnam-do	
	건수 Number	금액 Amount	건수 Number	금액 Amount	건수 Number	금액 Amount	건수 Number	금액 Amount	건수 Number	금액 Amount
합 계	741	59,518	32,028	2,117,923	20,506	382,898	10,365	295,947	11,067	607,539
일반경쟁	78	26,647	3,982	539,794	778	68,501	1,291	86,278	773	135,804
제한경쟁	30	7,495	5,477	276,429	9,482	81,439	2,603	75,812	2,316	130,644
지명경쟁	19	5,223	1,199	349,065	159	21,737	297	36,549	569	50,487
수의계약	614	20,153	21,370	952,635	10,087	211,221	6,174	97,308	7,409	290,605
1천만원미만	499	1,020	24,303	70,813	18,286	42,485	8,322	25,616	8,442	23,925
일반경쟁	9	76	1,937	10,415	451	2,335	675	2,593	189	994
제한경쟁	**	**	4,144	22,630	8,972	22,452	2,320	12,269	1,765	9,241
지명경쟁	-	-	525	2,378	80	182	72	507	361	1,970
수의계약	488	932	17,697	35,390	8,783	17,516	5,255	10,247	6,127	11,721
1천만원이상 ~ 4천만원미만	125	2,553	4,445	85,032	1,338	24,378	1,202	21,290	1,389	26,464
일반경쟁	22	414	942	18,734	101	2,143	366	5,502	274	5,761
제한경쟁	9	221	645	10,139	275	4,950	105	1,926	326	4,836
지명경쟁	8	216	257	5,693	37	750	155	2,700	77	1,684
수의계약	86	1,702	2,601	50,467	925	16,535	576	11,162	712	14,184
4천만원이상 ~ 5천만원미만	12	533	392	17,521	122	5,512	105	4,757	153	6,912
일반경쟁	-	-	105	4,646	29	1,304	24	1,092	34	1,540
제한경쟁	**	**	48	2,157	27	1,210	15	672	15	664
지명경쟁	**	**	43	1,949	7	320	10	453	17	763
수의계약	8	352	196	8,768	59	2,677	56	2,541	87	3,944
5천만원이상 ~ 1억원미만	30	2,174	1,060	74,829	267	18,934	263	19,026	359	26,197
일반경쟁	13	1,026	324	23,263	68	4,860	81	6,134	97	7,270
제한경쟁	4	299	229	16,963	75	5,364	55	3,880	51	3,722
지명경쟁	3	205	117	8,267	13	897	16	1,015	39	2,643
수의계약	10	644	390	26,336	111	7,813	111	7,998	172	12,563
1억원이상 ~ 3억원미만	41	6,741	998	168,407	316	51,467	300	50,379	482	81,294
일반경쟁	18	2,855	342	57,795	84	14,724	85	13,514	112	19,513
제한경쟁	8	1,230	257	44,969	91	15,996	65	11,362	107	19,166
지명경쟁	3	668	115	19,541	11	1,837	19	3,188	48	7,598
수의계약	12	1,988	284	46,102	130	18,911	131	22,315	215	35,016
3억원이상 ~ 5억원미만	5	1,908	248	96,659	61	22,784	71	27,272	64	23,994
일반경쟁	**	**	111	43,111	19	7,238	28	10,743	19	6,840
제한경쟁	**	**	49	19,095	17	6,294	16	5,982	9	3,444
지명경쟁	**	**	25	9,585	**	**	8	3,086	7	2,756
수의계약	**	**	63	24,869	23	8,619	19	7,461	29	10,955
5억원이상 ~ 10억원미만	12	8,821	243	169,804	63	45,416	52	36,371	78	53,878
일반경쟁	8	6,245	101	70,548	13	8,613	17	13,220	16	11,038
제한경쟁	**	**	42	29,701	18	12,801	12	7,983	22	16,227
지명경쟁	-	-	38	25,600	**	**	9	5,840	9	6,269
수의계약	**	**	62	43,955	30	22,636	14	9,329	31	20,343

계약방법별 공사실적(겸업)(3)

Province, Scale of Work and Kind of Contract (Part Time) (3)

(Unit : number, million)

전북 Jeonrabuk-do		전남 Jeonranam-do		경북 Gyeongsangbuk-do		경남 Gyeongsangnam-do		제주 Jeju-do		Construction Site / Scale of Work & Kind of Contract
건수 Number	금액 Amount	건수 Number	금액 Amount	건수 Number	금액 Amount	건수 Number	금액 Amount	건수 Number	금액 Amount	
9,077	327,924	18,232	544,769	20,989	521,696	14,117	401,021	2,478	99,759	
769	65,748	589	135,771	1,898	140,739	974	126,040	90	14,548	
779	63,026	4,803	101,283	3,993	133,502	2,035	83,485	672	26,242	
175	11,690	209	65,694	311	47,070	122	29,440	41	17,355	
7,354	187,461	12,631	242,021	14,787	200,385	10,986	162,056	1,675	41,614	
6,460	15,514	15,115	37,366	17,689	44,521	11,441	25,566	1,716	5,877	
220	1,426	109	610	1,013	5,883	389	2,521	9	68	
359	1,389	3,987	20,472	3,563	15,696	1,457	6,609	464	3,167	
88	664	33	212	62	409	13	95	**	**	
5,793	12,035	10,986	16,073	13,051	22,533	9,582	16,341	1,241	2,632	
1,305	25,439	1,954	34,830	1,871	36,660	1,727	31,148	477	8,710	
316	6,337	214	4,606	416	9,028	332	5,792	27	560	
251	4,258	607	8,411	171	3,436	385	6,414	133	1,878	
53	1,165	74	1,695	108	2,361	38	805	10	180	
685	13,679	1,059	20,117	1,176	21,835	972	18,136	307	6,092	
106	4,784	137	6,124	187	8,418	94	4,170	38	1,689	
32	1,463	31	1,381	69	3,098	25	1,115	5	224	
6	282	14	621	27	1,238	15	659	5	219	
7	292	5	225	26	1,142	**	**	3	144	
61	2,747	87	3,897	65	2,939	52	2,304	25	1,102	
306	21,628	325	22,938	421	29,947	287	20,501	101	7,101	
67	4,582	90	6,344	134	9,520	71	5,160	25	1,866	
58	4,311	66	4,604	73	5,458	58	4,050	35	2,390	
8	492	24	1,709	43	3,092	24	1,770	5	378	
173	12,243	145	10,282	171	11,877	134	9,521	36	2,466	
726	114,886	413	71,641	516	84,903	353	58,172	81	13,303	
95	15,447	86	15,067	177	29,596	94	16,811	16	2,477	
65	11,621	74	13,115	83	15,186	63	10,897	22	3,640	
12	2,192	41	7,307	36	6,091	18	2,900	8	1,470	
554	85,625	212	36,152	220	34,030	178	27,564	35	5,716	
69	26,526	106	42,235	97	36,931	72	27,653	18	6,575	
16	5,676	22	9,279	28	10,436	19	7,136	-	-	
14	5,466	22	8,045	30	11,548	19	7,105	4	1,444	
3	1,290	7	2,668	10	4,053	7	2,684	4	1,278	
36	14,094	55	22,244	29	10,894	27	10,729	10	3,854	
67	46,955	105	75,733	113	78,421	69	50,568	24	17,365	
13	8,416	20	14,072	35	24,951	17	11,235	4	2,989	
13	9,300	17	12,950	20	13,942	21	16,881	3	2,342	
**	**	13	10,504	16	10,685	12	8,499	4	3,063	
39	27,883	55	38,206	42	28,844	19	13,953	13	8,971	

16. 시공지역별 공사규모별

The Actuality of Electrical Work Completed by Construction Site,

(단위 : 건, 백만원)

시공지역 / 공사규모 및 계약방법	세종 Sejong		경기 Gyeonggi-do		강원 Gangwon-do		충북 Chungcheongbuk-do		충남 Chungcheongnam-do	
	건수 Number	금액 Amount	건수 Number	금액 Amount	건수 Number	금액 Amount	건수 Number	금액 Amount	건수 Number	금액 Amount
10억원이상 ~ 20억원미만	12	18,820	180	252,151	34	44,891	34	49,900	55	76,643
일반경쟁	5	7,598	67	93,845	9	11,070	10	14,697	20	28,294
제한경쟁	**	**	44	65,445	5	7,324	11	16,680	12	16,382
지명경쟁	**	**	33	45,003	4	5,147	4	6,332	7	10,382
수의계약	4	6,243	36	47,858	16	21,350	9	12,191	16	21,584
20억원이상 ~ 30억원미만	**	**	73	175,187	9	24,049	6	14,520	16	38,799
일반경쟁	-	-	29	72,791	3	8,613	**	**	5	11,326
제한경쟁	**	**	11	25,689	**	**	**	**	5	12,968
지명경쟁	-	-	22	50,751	-	-	**	**	**	**
수의계약	**	**	11	25,956	4	10,387	**	**	5	11,590
30억원이상 ~ 50억원미만	3	12,432	46	168,675	6	22,095	6	21,019	10	39,351
일반경쟁	**	**	11	40,204	-	-	**	**	5	19,996
제한경쟁	-	-	6	21,131	-	-	**	**	**	4,101
지명경쟁	-	-	15	54,998	3	10,607	**	**	**	**
수의계약	**	**	14	52,342	3	11,488	**	**	**	**
50억원이상 ~ 100억원미만	-	-	22	147,919	**	**	4	25,797	13	93,615
일반경쟁	-	-	9	59,252	**	**	**	**	**	**
제한경쟁	-	-	**	**	-	-	**	**	**	**
지명경쟁	-	-	5	37,744	-	-	**	**	**	**
수의계약	-	-	7	43,439	**	**	**	**	9	64,788
100억원이상	-	-	18	690,925	**	**	-	-	6	116,467
일반경쟁	-	-	4	45,192	-	-	-	-	**	**
제한경쟁	-	-	**	**	-	-	-	-	**	**
지명경쟁	-	-	4	87,556	-	-	-	-	-	-
수의계약	-	-	9	547,152	**	**	-	-	4	76,085

계약방법별 공사실적(겸업)(4)

Province, Scale of Work and Kind of Contract (Part Time) (4)

(Unit : number, million)

전북 Jeonrabuk-do		전남 Jeonranam-do		경북 Gyeongsangbuk-do		경남 Gyeongsangnam-do		제주 Jeju-do		Construction Site / Scale of Work & Kind of Contract
건수 Number	금액 Amount	건수 Number	금액 Amount	건수 Number	금액 Amount	건수 Number	금액 Amount	건수 Number	금액 Amount	
27	36,147	50	67,145	61	86,943	47	64,184	19	25,267	
7	11,158	11	14,276	17	22,404	14	18,259	3	3,477	
8	10,043	9	12,931	16	25,501	12	17,071	4	5,136	
**	**	8	11,753	6	8,630	6	8,451	4	5,872	
11	13,661	22	28,185	22	30,408	15	20,403	8	10,781	
6	14,401	13	30,277	16	40,553	15	36,064	**	**	
**	**	3	7,328	6	15,493	5	13,167	**	**	
**	**	4	8,916	**	**	4	9,661	**	**	
**	**	**	**	4	10,607	**	**	-	-	
**	**	5	11,748	4	9,386	4	9,091	-	-	
3	9,470	7	28,041	13	44,523	7	27,972	**	**	
-	-	**	**	3	10,329	5	18,940	-	-	
**	**	3	11,219	5	18,208	**	**	**	**	
-	-	**	**	-	-	-	-	**	**	
**	**	**	**	5	15,986	**	**	-	-	
**	**	3	20,449	5	29,875	3	25,904	-	-	
**	**	**	**	-	-	3	25,904	-	-	
**	**	-	-	3	18,221	-	-	-	-	
-	-	**	**	-	-	-	-	-	-	
-	-	**	**	**	**	-	-	-	-	
-	-	4	107,990	-	-	**	**	-	-	
-	-	**	**	-	-	-	-	-	-	
-	-	-	-	-	-	-	-	-	-	
-	-	**	**	-	-	-	-	-	-	
-	-	**	**	-	-	**	**	-	-	

17. 시공지역별 공사규모별

The Actuality of Electrical Work Completed by Construction Site,

(단위 : 건, 백만원)

시공지역 / 공사규모 및 발주기관	전국 Total		서울 Seoul		부산 Busan		대구 Daegu	
	건수 Number	금액 Amount	건수 Number	금액 Amount	건수 Number	금액 Amount	건수 Number	금액 Amount
합 계	1,016,377	31,341,029	86,539	2,617,564	47,270	1,073,386	28,587	746,888
정부기관	26,963	1,045,318	4,300	86,099	734	51,435	443	38,306
지방자치단체	141,693	2,196,888	14,043	294,062	23,645	85,473	2,637	86,137
공공단체	36,395	2,709,720	3,527	221,012	1,557	152,989	2,227	59,129
공기업	5,139	1,504,392	266	101,005	217	41,329	351	12,464
주한외국기관	145	42,183	24	221	**	**	15	17,477
해외외국기관	97	39,761	4	26	**	**	**	**
민간	525,338	19,951,854	54,558	1,687,337	16,274	606,917	15,798	416,351
한국전력	280,607	3,850,911	9,817	227,801	4,840	128,360	7,115	89,691
1천만원미만	820,868	1,847,313	68,288	140,476	40,235	50,330	23,634	57,134
정부기관	18,985	39,814	3,495	5,322	487	1,141	247	822
지방자치단체	111,159	162,565	11,488	14,077	22,400	5,356	1,752	4,703
공공단체	26,871	60,579	2,398	8,445	1,188	2,271	1,923	2,582
공기업	2,318	6,468	61	338	98	293	287	761
주한외국기관	29	119	19	58	-	-	**	**
해외외국기관	47	84	4	26	-	-	-	-
민간	413,654	749,374	43,083	81,910	12,477	28,375	13,021	23,654
한국전력	247,805	828,310	7,740	30,299	3,585	12,894	6,402	24,601
1천만원이상 ~ 4천만원미만	117,584	2,173,822	10,901	209,769	4,490	82,259	3,096	58,858
정부기관	4,240	82,384	458	9,068	121	2,493	100	1,981
지방자치단체	20,112	378,861	1,299	26,535	825	15,146	521	9,523
공공단체	4,990	92,999	582	11,462	184	3,765	146	3,075
공기업	872	17,912	51	1,156	45	890	24	434
주한외국기관	33	717	4	83	-	-	3	46
해외외국기관	33	544	-	-	-	-	-	-
민간	60,157	1,233,524	6,945	142,157	2,295	46,511	1,721	33,950
한국전력	27,147	366,882	1,562	19,308	1,020	13,454	581	9,847
4천만원이상 ~ 5천만원미만	9,632	431,425	1,159	51,855	356	15,884	236	10,616
정부기관	499	22,399	65	2,894	11	481	10	455
지방자치단체	1,877	84,370	220	9,968	86	3,811	42	1,876
공공단체	515	23,045	95	4,181	18	816	18	818
공기업	135	6,052	7	315	3	141	4	180
주한외국기관	7	308	-	-	-	-	-	-
해외외국기관	-	-	-	-	-	-	-	-
민간	6,229	278,707	745	33,317	225	10,053	145	6,498
한국전력	370	16,543	27	1,180	13	582	17	789
5천만원이상 ~ 1억원미만	23,521	1,668,747	2,476	174,052	810	57,027	611	43,577
정부기관	1,273	90,775	110	7,741	58	4,081	28	2,126
지방자치단체	4,162	293,025	437	29,830	149	10,494	127	9,605
공공단체	1,282	91,076	175	12,408	46	3,239	39	2,876
공기업	377	27,172	29	1,977	13	905	8	483
주한외국기관	17	1,344	**	**	**	**	**	**
해외외국기관	**	**	-	-	-	-	-	-
민간	14,962	1,059,322	1,574	111,207	493	34,565	380	26,394
한국전력	1,446	105,920	150	10,809	50	3,677	28	2,022

발주기관별 공사실적(합계)(1)

Province, Scale of Work and Ordering Agency (Full and Part Time) (1)

(Unit : number, million)

인천 Incheon		광주 Gwangju		대전 Daejeon		울산 Ulsan		Construction Site / Scale of Work & Ordering Agency
건수 Number	금액 Amount	건수 Number	금액 Amount	건수 Number	금액 Amount	건수 Number	금액 Amount	
48,883	1,436,962	19,657	444,976	16,865	465,091	16,132	836,847	
519	33,942	753	11,017	679	41,663	309	7,455	
23,795	102,460	2,688	48,911	1,661	53,379	1,779	61,842	
937	222,878	887	29,400	1,653	62,088	883	118,437	
188	141,012	47	5,411	192	31,007	122	106,358	
**	**	3	503	-	-	-	-	
**	**	**	**	20	30	**	**	
16,132	807,345	10,647	277,605	10,451	224,100	10,195	472,241	
7,310	128,891	4,631	71,690	2,209	52,824	2,842	69,477	
41,508	57,086	15,749	45,567	13,291	34,714	11,143	32,585	
280	972	600	1,007	433	1,305	265	542	
22,624	5,473	2,108	6,113	1,081	3,421	1,115	3,278	
544	1,424	631	1,496	1,287	3,311	719	1,111	
39	177	9	40	122	397	18	73	
-	-	-	-	-	-	-	-	
-	-	-	-	20	30	-	-	
11,729	28,192	8,251	17,594	8,416	17,227	6,429	21,300	
6,292	20,848	4,150	19,316	1,932	9,022	2,597	6,281	
4,471	85,755	2,454	48,040	2,154	42,982	2,853	56,000	
102	1,963	89	1,724	135	2,803	22	465	
778	14,435	354	6,691	336	6,265	414	7,948	
150	2,913	126	2,423	211	3,859	70	1,401	
33	688	15	352	25	536	24	473	
-	-	**	**	-	-	-	-	
-	-	-	-	-	-	**	**	
2,661	55,080	1,478	30,489	1,277	25,611	2,215	43,632	
747	10,677	391	6,345	170	3,908	107	2,053	
356	15,957	233	10,373	228	10,138	284	12,619	
19	869	9	390	18	805	**	**	
46	2,060	33	1,450	40	1,821	30	1,334	
18	804	20	885	9	403	8	354	
7	313	3	133	4	174	**	**	
-	-	-	-	-	-	-	-	
-	-	-	-	-	-	-	-	
251	11,230	159	7,100	153	6,760	235	10,422	
15	680	9	414	4	175	8	370	
910	64,998	525	36,678	501	35,227	761	52,715	
38	2,741	27	1,826	28	2,063	6	425	
115	8,101	95	6,637	87	6,418	87	5,935	
37	2,671	47	3,320	46	3,198	22	1,596	
12	854	4	310	6	413	13	1,003	
**	**	**	**	-	-	-	-	
-	-	-	-	-	-	-	-	
616	43,572	331	22,943	299	20,743	595	40,911	
91	6,968	20	1,547	35	2,392	38	2,845	

17. 시공지역별 공사규모별

The Actuality of Electrical Work Completed by Construction Site,

(단위 : 건, 백만원)

시공지역 / 공사규모 및 발주기관	전국 Total		서울 Seoul		부산 Busan		대구 Daegu	
	건수 Number	금액 Amount	건수 Number	금액 Amount	건수 Number	금액 Amount	건수 Number	금액 Amount
1억원이상 ~ 3억원미만	29,119	4,789,238	2,183	374,235	812	137,753	641	107,326
정부기관	1,381	235,607	114	19,565	35	6,005	36	5,902
지방자치단체	3,329	558,994	427	72,970	146	23,374	149	24,646
공공단체	1,432	248,577	146	25,922	67	11,171	67	11,321
공기업	576	105,567	55	9,166	20	3,832	18	3,562
주한외국기관	35	6,474	-	-	-	-	4	862
해외외국기관	7	1,429	-	-	**	**	-	-
민간	20,428	3,297,292	1,259	214,467	453	77,245	330	54,671
한국전력	1,931	335,299	182	32,144	90	15,972	37	6,363
3억원이상 ~ 5억원미만	5,467	2,107,323	614	236,179	209	81,331	113	42,322
정부기관	240	91,437	24	8,838	7	2,770	7	2,711
지방자치단체	573	217,546	80	31,232	17	6,495	24	8,822
공공단체	403	155,748	50	19,294	16	6,437	11	4,126
공기업	228	87,586	20	7,278	12	4,863	4	1,400
주한외국기관	7	2,602	-	-	-	-	-	-
해외외국기관	4	1,526	-	-	-	-	-	-
민간	3,400	1,313,866	373	143,150	123	47,513	50	18,738
한국전력	612	237,010	67	26,389	34	13,253	17	6,526
5억원이상 ~ 10억원미만	5,061	3,559,685	492	343,490	167	116,483	117	83,277
정부기관	206	143,752	28	19,386	11	7,651	9	6,501
지방자치단체	316	216,334	58	39,747	14	10,092	14	9,818
공공단체	401	282,719	42	28,665	14	10,578	15	9,529
공기업	252	178,906	20	13,740	18	12,182	4	3,193
주한외국기관	6	4,469	-	-	-	-	-	-
해외외국기관	-	-	-	-	-	-	-	-
민간	3,295	2,307,767	302	212,258	94	64,801	58	42,147
한국전력	585	425,738	42	29,693	16	11,179	17	12,090
10억원이상 ~ 20억원미만	3,065	4,258,626	249	341,459	112	157,827	91	129,653
정부기관	89	120,772	3	3,564	**	**	4	5,214
지방자치단체	128	170,682	25	32,040	8	10,705	3	3,472
공공단체	279	395,251	22	31,001	13	18,103	7	11,161
공기업	204	284,968	9	11,376	5	6,743	**	**
주한외국기관	8	11,507	-	-	-	-	3	4,208
해외외국기관	**	**	-	-	-	-	-	-
민간	1,874	2,608,935	152	210,351	59	84,985	61	86,462
한국전력	481	664,440	38	53,127	26	35,482	11	16,684
20억원이상 ~ 30억원미만	937	2,289,760	78	193,786	30	72,121	25	59,714
정부기관	26	64,080	**	**	-	-	-	-
지방자치단체	25	59,004	**	**	-	-	3	7,477
공공단체	78	189,753	7	17,622	**	**	-	-
공기업	66	162,617	5	12,038	**	**	-	-
주한외국기관	**	**	-	-	-	-	-	-
해외외국기관	-	-	-	-	-	-	-	-
민간	567	1,399,093	55	138,046	22	53,058	17	41,468
한국전력	174	412,848	7	17,352	5	10,995	5	10,769

발주기관별 공사실적(합계)(2)

Province, Scale of Work and Ordering Agency (Full and Part Time) (2)

(Unit : number, million)

인천 Incheon		광주 Gwangju		대전 Daejeon		울산 Ulsan		Construction Site / Scale of Work & Ordering Agency
건수 Number	금액 Amount	건수 Number	금액 Amount	건수 Number	금액 Amount	건수 Number	금액 Amount	
875	149,359	467	80,231	426	72,890	637	108,370	
51	8,723	26	4,697	42	7,096	7	1,187	
157	26,639	76	13,620	86	15,215	93	16,269	
86	15,439	41	7,379	60	10,427	21	3,138	
37	6,778	11	1,603	15	3,088	21	3,978	
-	-	-	-	-	-	-	-	
-	-	-	-	-	-	-	-	
464	77,736	280	47,274	188	30,926	454	76,889	
80	14,044	33	5,658	35	6,138	41	6,910	
260	98,805	103	39,614	112	43,652	160	61,496	
15	5,409	-	-	7	2,855	4	1,461	
42	15,681	15	5,446	19	7,276	25	9,467	
25	10,281	10	3,765	16	5,773	6	2,261	
10	3,540	4	1,720	7	2,765	5	1,982	
-	-	**	**	-	-	-	-	
**	**	**	**	-	-	-	-	
135	51,008	64	24,555	53	21,004	101	38,888	
32	12,546	8	3,298	10	3,978	19	7,438	
217	150,978	67	47,680	81	58,648	144	98,256	
11	7,242	**	**	7	5,334	3	2,253	
24	15,577	3	1,952	7	4,840	10	6,805	
32	22,730	10	6,437	15	10,993	11	7,952	
12	8,671	-	-	6	4,391	13	9,240	
-	-	-	-	-	-	-	-	
-	-	-	-	-	-	-	-	
115	80,846	41	29,612	33	23,815	92	61,844	
23	15,913	11	8,306	13	9,276	15	10,163	
158	217,602	33	44,920	45	64,319	76	105,753	
**	**	-	-	5	7,640	**	**	
8	12,059	3	4,864	4	5,383	4	5,302	
22	30,339	**	**	7	9,825	12	16,024	
16	22,917	**	**	**	**	10	14,264	
-	-	-	-	-	-	-	-	
-	-	-	-	-	-	**	**	
86	119,346	23	30,633	19	27,541	37	52,120	
25	31,787	5	6,613	8	11,288	11	15,959	
49	118,344	17	40,064	14	33,166	38	88,976	
**	**	-	-	3	7,732	-	-	
**	**	**	**	**	**	-	-	
8	19,723	**	**	-	-	8	19,397	
8	19,747	-	-	3	6,919	4	9,312	
-	-	-	-	-	-	-	-	
-	-	-	-	-	-	-	-	
27	63,614	12	28,944	6	13,706	22	51,295	
3	7,955	3	6,847	**	**	4	8,972	

17. 시공지역별 공사규모별

The Actuality of Electrical Work Completed by Construction Site,

(단위 : 건, 백만원)

시공지역 / 공사규모 및 발주기관	전국 Total		서울 Seoul		부산 Busan		대구 Daegu	
	건수 Number	금액 Amount	건수 Number	금액 Amount	건수 Number	금액 Amount	건수 Number	금액 Amount
30억원이상 ~ 50억원미만	630	2,376,937	62	239,321	27	102,025	13	51,963
정부기관	11	43,395	-	-	**	**	**	**
지방자치단체	8	31,402	5	20,248	-	-	**	**
공공단체	67	246,017	5	17,746	**	**	-	-
공기업	63	241,634	7	27,490	**	**	-	-
주한외국기관	-	-	-	-	-	-	-	-
해외외국기관	-	-	-	-	-	-	-	-
민간	441	1,672,094	43	166,337	22	83,048	10	40,801
한국전력	40	142,394	**	**	-	-	-	-
50억원이상 ~ 100억원미만	343	2,282,523	30	202,951	14	94,814	7	46,946
정부기관	10	66,656	**	**	-	-	**	**
지방자치단체	4	24,105	**	**	-	-	-	-
공공단체	40	261,385	4	24,653	**	**	-	-
공기업	41	283,172	**	**	**	**	-	-
주한외국기관	**	**	-	-	-	-	**	**
해외외국기관	**	**	-	-	**	**	-	-
민간	237	1,575,728	21	143,761	10	66,762	4	27,039
한국전력	8	52,536	-	-	-	-	-	-
100억원이상	150	3,555,631	7	109,991	8	105,531	3	55,501
정부기관	3	44,249	-	-	**	**	-	-
지방자치단체	-	-	-	-	-	-	-	-
공공단체	37	662,570	**	**	5	68,622	**	**
공기업	7	102,337	-	-	-	-	-	-
주한외국기관	-	-	-	-	-	-	-	-
해외외국기관	**	**	-	-	-	-	**	**
민간	94	2,456,153	6	90,376	**	**	**	**
한국전력	8	262,991	-	-	**	**	-	-

발주기관별 공사실적(합계)(3)

Province, Scale of Work and Ordering Agency (Full and Part Time) (3)

(Unit : number, million)

인천 Incheon		광주 Gwangju		대전 Daejeon		울산 Ulsan		Construction Site / Scale of Work & Ordering Agency
건수 Number	금액 Amount	건수 Number	금액 Amount	건수 Number	금액 Amount	건수 Number	금액 Amount	
46	175,931	5	20,819	8	32,789	19	75,053	
-	-	-	-	**	**	-	-	
-	-	-	-	-	-	-	-	
5	19,094	-	-	-	-	**	**	
7	26,988	-	-	**	**	9	35,621	
-	-	-	-	-	-	-	-	
-	-	-	-	-	-	-	-	
32	122,374	5	20,819	5	20,430	7	26,627	
**	7,473	-	-	**	**	**	**	
26	179,390	3	17,642	5	36,567	12	72,898	
-	-	-	-	-	-	-	-	
-	-	-	-	-	-	**	**	
7	45,556	-	-	**	**	**	**	
7	50,338	-	-	**	**	**	**	
-	-	-	-	-	-	-	-	
-	-	-	-	-	-	-	-	
12	83,496	3	17,642	**	**	8	48,313	
-	-	-	-	-	-	-	-	
7	122,757	**	**	-	-	5	72,126	
-	-	-	-	-	-	-	-	
-	-	-	-	-	-	-	-	
3	51,905	-	-	-	-	4	54,841	
-	-	-	-	-	-	**	**	
-	-	-	-	-	-	-	-	
-	-	-	-	-	-	-	-	
4	70,852	-	-	-	-	-	-	
-	-	**	**	-	-	-	-	

17. 시공지역별 공사규모별

The Actuality of Electrical Work Completed by Construction Site,

(단위 : 건, 백만원)

시공지역 / 공사규모 및 발주기관	세종 Sejong		경기 Gyeonggi-do		강원 Gangwon-do		충북 Chungcheongbuk-do		충남 Chungcheongnam-do	
	건수 Number	금액 Amount	건수 Number	금액 Amount	건수 Number	금액 Amount	건수 Number	금액 Amount	건수 Number	금액 Amount
합 계	5,752	266,124	219,924	7,662,908	61,078	1,548,265	57,403	1,296,316	68,223	2,759,191
정 부 기 관	410	17,838	4,747	241,325	3,135	97,871	830	55,468	1,880	64,475
지 방 자 치 단 체	500	24,456	13,484	403,059	7,986	120,504	4,685	111,470	6,428	112,953
공 공 단 체	225	29,224	4,806	344,617	1,674	109,155	1,415	87,129	2,364	313,961
공 기 업	62	28,150	992	317,146	517	81,981	239	78,058	311	238,447
주 한 외 국 기 관	-	-	69	18,108	-	-	-	-	-	-
해 외 외 국 기 관	-	-	36	3,146	**	**	14	8	**	**
민 간	2,954	139,860	158,423	5,661,899	22,165	914,400	28,823	784,727	36,850	1,655,396
한 국 전 력	1,601	26,596	37,367	673,608	25,600	224,186	21,397	179,456	20,389	373,759
1 천 만 원 미 만	4,568	10,651	182,285	341,969	51,556	131,408	46,587	126,215	52,546	139,142
정 부 기 관	315	684	2,901	7,567	2,130	5,456	430	1,241	1,417	2,659
지 방 자 치 단 체	325	771	8,203	21,215	5,586	15,023	3,139	8,104	4,688	9,824
공 공 단 체	148	412	3,322	9,122	1,191	2,644	982	1,764	1,583	3,560
공 기 업	5	44	361	1,299	341	627	84	291	30	159
주 한 외 국 기 관	-	-	5	36	-	-	-	-	-	-
해 외 외 국 기 관	-	-	**	**	-	-	14	8	-	-
민 간	2,233	4,965	133,779	169,314	18,205	35,879	22,444	47,341	27,228	60,936
한 국 전 력	1,542	3,775	33,713	133,406	24,103	71,778	19,494	67,466	17,600	62,004
1천만원이상 ~ 4천만원미만	623	12,209	22,003	431,692	5,817	106,205	6,578	117,813	8,612	157,837
정 부 기 관	54	968	920	18,016	571	10,995	186	3,820	243	4,866
지 방 자 치 단 체	104	1,960	3,221	60,680	1,846	33,598	1,000	18,935	1,150	21,437
공 공 단 체	29	517	721	13,785	244	4,591	194	3,837	371	7,638
공 기 업	14	300	136	2,806	62	1,260	30	671	103	2,065
주 한 외 국 기 관	-	-	14	330	-	-	-	-	-	-
해 외 외 국 기 관	-	-	27	408	-	-	-	-	-	-
민 간	416	8,312	14,483	297,436	1,969	39,289	3,487	70,275	4,444	92,756
한 국 전 력	6	153	2,481	38,232	1,125	16,473	1,681	20,275	2,301	29,074
4천만원이상 ~ 5천만원미만	86	3,788	2,094	93,985	453	20,516	536	23,967	717	32,129
정 부 기 관	3	136	96	4,328	63	2,872	33	1,454	30	1,351
지 방 자 치 단 체	11	502	353	15,948	94	4,172	108	4,867	103	4,628
공 공 단 체	3	130	68	3,080	29	1,312	25	1,137	48	2,141
공 기 업	5	221	34	1,497	7	307	8	363	8	363
주 한 외 국 기 관	-	-	6	261	-	-	-	-	-	-
해 외 외 국 기 관	-	-	-	-	-	-	-	-	-	-
민 간	60	2,626	1,464	65,610	226	10,352	350	15,614	502	22,467
한 국 전 력	4	171	73	3,261	34	1,502	12	533	26	1,179
5천만원이상 ~ 1억원미만	146	10,198	5,205	368,776	1,082	77,083	1,393	99,048	1,921	138,409
정 부 기 관	11	719	303	21,742	163	11,370	73	5,115	80	5,721
지 방 자 치 단 체	20	1,459	850	61,080	254	18,052	234	16,309	247	17,331
공 공 단 체	7	567	211	15,077	72	5,115	86	6,332	109	7,505
공 기 업	10	666	96	6,915	26	1,931	28	2,060	32	2,515
주 한 외 국 기 관	-	-	7	545	-	-	-	-	-	-
해 외 외 국 기 관	-	-	**	**	-	-	-	-	-	-
민 간	85	5,948	3,429	240,619	470	33,448	921	65,567	1,318	95,138
한 국 전 력	13	839	307	22,683	97	7,166	51	3,665	135	10,198

발주기관별 공사실적(합계)(4)

Province, Scale of Work and Ordering Agency (Full and Part Time) (4)

(Unit : number, million)

전북 Jeonrabuk-do		전남 Jeonranam-do		경북 Gyeongsangbuk-do		경남 Gyeongsangnam-do		제주 Jeju-do		Construction Site / Scale of Work & Ordering Agency
건수 Number	금액 Amount	건수 Number	금액 Amount	건수 Number	금액 Amount	건수 Number	금액 Amount	건수 Number	금액 Amount	
51,593	1,874,015	102,651	3,519,503	98,335	2,498,551	71,472	1,784,392	16,013	510,051	
1,403	32,835	1,865	52,558	2,444	131,201	1,623	65,983	889	15,847	
6,300	125,351	9,545	151,214	12,477	179,644	7,858	169,543	2,182	66,429	
2,181	94,405	3,334	198,452	4,108	422,907	3,534	202,303	1,083	41,634	
285	29,017	368	43,885	477	117,658	457	107,903	48	23,560	
6	706	-	-	22	3,414	**	**	**	**	
**	**	7	6	3	29	3	83	-	-	
26,180	1,307,069	36,536	2,527,938	41,641	1,241,416	30,568	931,959	7,143	295,294	
15,237	284,530	50,996	545,450	37,163	402,283	27,427	306,400	4,666	65,907	
36,781	87,338	84,305	190,293	78,912	197,391	57,697	171,131	11,783	33,886	
999	2,156	1,364	2,542	1,907	3,155	963	2,068	752	1,176	
4,435	10,672	6,774	15,545	9,356	23,197	4,934	13,054	1,151	2,740	
1,617	3,002	2,730	4,162	3,396	4,857	2,347	6,696	865	3,719	
154	385	184	323	234	694	280	534	11	31	
**	**	-	-	**	**	-	-	-	-	
-	-	7	6	**	**	-	-	-	-	
17,318	36,569	26,958	47,270	32,214	63,223	24,491	52,171	5,378	13,456	
12,257	34,553	46,288	120,447	31,802	102,248	24,682	96,607	3,626	12,763	
7,550	135,000	11,523	204,125	12,674	220,453	9,111	158,585	2,674	46,238	
235	4,450	304	5,949	229	4,601	407	7,098	64	1,122	
1,211	23,426	2,018	37,720	2,288	42,589	2,100	38,543	647	13,430	
358	6,193	336	6,688	310	6,120	843	12,448	115	2,282	
58	1,148	87	1,704	88	1,774	66	1,358	11	298	
**	**	-	-	9	188	**	**	-	-	
-	-	-	-	**	**	3	83	-	-	
3,067	64,576	4,554	94,119	4,860	102,486	3,363	68,583	922	18,260	
2,620	35,180	4,224	57,945	4,888	62,669	2,328	30,443	915	10,845	
512	23,010	704	31,505	813	36,478	608	27,168	257	11,437	
24	1,094	29	1,273	40	1,794	37	1,669	11	487	
121	5,482	185	8,251	150	6,791	146	6,553	109	4,856	
24	1,067	26	1,140	39	1,778	50	2,245	17	753	
10	465	8	367	15	670	7	315	3	138	
-	-	-	-	**	**	-	-	-	-	
-	-	-	-	-	-	-	-	-	-	
321	14,362	415	18,656	539	24,095	333	14,843	106	4,702	
12	541	41	1,818	29	1,304	35	1,543	11	501	
1,402	100,347	1,735	123,326	2,073	147,690	1,523	107,593	447	32,003	
59	4,029	73	5,116	106	7,925	89	6,449	21	1,584	
302	21,175	324	22,603	367	25,292	339	23,507	128	9,197	
49	3,593	91	6,379	103	7,379	105	7,187	37	2,634	
21	1,620	20	1,446	26	1,802	28	1,913	5	360	
**	**	-	-	3	245	-	-	-	-	
-	-	-	-	-	-	-	-	-	-	
909	65,429	1,119	79,861	1,358	97,080	860	61,156	205	14,742	
60	4,352	108	7,921	110	7,967	102	7,381	51	3,487	

17. 시공지역별 공사규모별

The Actuality of Electrical Work Completed by Construction Site,

(단위 : 건, 백만원)

시공지역 / 공사규모 및 발주기관	세종 Sejong		경기 Gyeonggi-do		강원 Gangwon-do		충북 Chungcheongbuk-do		충남 Chungcheongnam-do	
	건수 Number	금액 Amount	건수 Number	금액 Amount	건수 Number	금액 Amount	건수 Number	금액 Amount	건수 Number	금액 Amount
1억원이상 ~ 3억원미만	167	27,870	4,844	818,960	1,392	227,975	1,592	256,728	3,181	514,504
정부기관	8	1,354	383	65,559	158	26,422	75	12,046	80	13,339
지방자치단체	22	3,506	666	113,520	168	26,882	148	24,994	199	33,829
공공단체	19	3,214	253	45,415	76	13,481	67	11,875	131	22,834
공기업	13	2,636	135	24,047	39	7,689	34	6,159	42	7,355
주한외국기관	-	-	24	4,208	-	-	-	-	-	-
해외외국기관	-	-	3	808	**	**	-	-	**	**
민간	87	13,981	2,969	494,353	815	128,974	1,180	187,142	2,562	409,518
한국전력	18	3,179	411	71,050	135	24,359	88	14,512	166	27,431
3억원이상 ~ 5억원미만	44	16,868	1,149	442,447	233	89,299	280	107,344	418	162,163
정부기관	7	2,521	52	20,284	23	9,056	12	4,459	16	5,913
지방자치단체	6	2,480	106	40,641	19	7,586	27	9,814	24	9,193
공공단체	5	1,871	77	29,910	20	7,461	17	6,311	44	17,245
공기업	3	1,238	67	25,797	12	4,826	16	6,365	13	4,937
주한외국기관	-	-	4	1,520	-	-	-	-	-	-
해외외국기관	-	-	**	**	-	-	-	-	-	-
민간	16	5,949	705	271,610	122	46,115	178	68,332	281	109,364
한국전력	7	2,809	136	51,938	37	14,254	30	12,062	40	15,512
5억원이상 ~ 10억원미만	51	36,998	1,042	735,922	267	189,616	231	157,377	391	278,077
정부기관	9	6,801	52	36,206	12	8,182	10	6,984	6	3,814
지방자치단체	7	5,034	49	33,071	16	11,022	21	14,259	11	7,343
공공단체	7	4,974	67	46,434	18	12,133	23	16,388	30	21,103
공기업	**	**	71	52,656	8	5,450	16	11,393	29	19,703
주한외국기관	-	-	4	3,089	-	-	-	-	-	-
해외외국기관	-	-	-	-	-	-	-	-	-	-
민간	21	14,299	672	474,725	179	128,030	145	96,415	274	195,676
한국전력	5	4,325	127	89,741	34	24,799	16	11,938	41	30,438
10억원이상 ~ 20억원미만	37	53,413	686	965,226	175	239,158	142	199,075	252	353,502
정부기관	**	**	32	44,897	14	18,398	6	7,431	3	4,230
지방자치단체	3	3,641	27	36,545	3	4,168	5	7,041	6	9,369
공공단체	3	5,363	57	80,354	13	19,840	13	18,642	22	29,336
공기업	6	8,429	61	86,949	12	15,676	14	20,789	27	37,244
주한외국기관	-	-	4	5,753	-	-	-	-	-	-
해외외국기관	-	-	**	**	-	-	-	-	-	-
민간	19	27,992	436	615,529	110	147,555	86	117,720	151	216,281
한국전력	4	5,790	68	94,138	23	33,520	18	27,451	43	57,041
20억원이상 ~ 30억원미만	19	47,772	263	647,413	41	102,362	39	91,300	81	194,979
정부기관	**	**	6	14,971	-	-	4	9,672	**	**
지방자치단체	**	**	9	20,359	-	-	3	7,148	-	-
공공단체	**	**	16	38,000	3	8,144	5	11,398	4	9,119
공기업	**	**	15	36,213	3	7,835	6	13,870	5	12,842
주한외국기관	-	-	**	**	-	-	-	-	-	-
해외외국기관	-	-	-	-	-	-	-	-	-	-
민간	11	27,583	176	440,168	25	64,057	16	37,668	42	100,152
한국전력	**	**	40	95,337	10	22,326	5	11,544	29	70,545

발주기관별 공사실적(합계)(5)

Province, Scale of Work and Ordering Agency (Full and Part Time) (5)

(Unit : number, million)

전북 Jeonrabuk-do		전남 Jeonranam-do		경북 Gyeongsangbuk-do		경남 Gyeongsangnam-do		제주 Jeju-do		Construction Site / Scale of Work & Ordering Agency
건수 Number	금액 Amount	건수 Number	금액 Amount	건수 Number	금액 Amount	건수 Number	금액 Amount	건수 Number	금액 Amount	
4,351	685,309	2,742	450,672	2,628	419,788	1,633	266,526	548	90,743	
72	12,707	67	11,641	112	19,200	88	15,015	27	5,151	
180	30,624	184	29,772	245	40,932	259	42,515	124	19,686	
78	13,395	81	13,576	113	19,422	98	15,676	28	4,891	
22	3,716	29	5,515	45	8,733	32	6,248	8	1,462	
**	**	-	-	5	1,040	**	**	-	-	
**	**	-	-	-	-	-	-	-	-	
3,883	604,535	2,216	360,898	1,937	301,847	1,019	162,508	332	54,328	
114	20,056	165	29,270	171	28,614	136	24,375	29	5,225	
387	151,289	522	203,636	420	161,668	324	122,722	119	46,486	
7	2,820	12	4,844	14	5,117	23	8,738	10	3,642	
31	11,399	34	12,691	43	16,536	47	17,669	14	5,118	
19	7,645	19	7,286	34	13,263	26	9,597	8	3,225	
6	2,365	15	5,433	20	7,705	13	4,895	**	**	
**	**	-	-	**	**	-	-	-	-	
-	-	-	-	-	-	-	-	-	-	
283	110,805	401	157,652	263	101,665	174	66,574	78	30,943	
40	15,899	41	15,730	45	17,048	41	15,249	8	3,082	
379	265,214	586	415,847	426	295,232	290	203,678	113	82,910	
5	2,850	9	6,063	21	15,413	7	5,017	4	2,685	
12	7,606	17	10,885	20	13,878	26	19,070	7	5,336	
15	12,014	24	16,889	49	34,775	22	16,014	7	5,111	
8	5,089	15	10,860	21	14,989	8	4,791	**	**	
-	-	-	-	-	-	-	-	**	**	
-	-	-	-	-	-	-	-	-	-	
284	196,677	458	324,042	273	185,669	176	120,337	78	56,574	
55	40,978	63	47,108	42	30,507	51	38,448	14	10,834	
172	233,112	349	479,975	254	355,004	180	245,832	54	72,798	
**	**	6	7,428	3	4,698	6	8,308	-	-	
7	9,415	7	9,011	7	7,929	7	8,632	**	**	
13	17,908	15	18,612	33	49,050	22	32,609	4	5,525	
3	4,148	8	10,291	11	16,816	10	13,257	7	9,722	
-	-	-	-	**	**	-	-	-	-	
-	-	-	-	-	-	-	-	-	-	
90	123,061	265	366,955	148	204,339	99	133,615	33	44,449	
57	75,850	48	67,678	51	70,626	36	49,410	9	11,995	
33	79,724	86	211,140	68	170,092	50	123,613	6	15,194	
-	-	-	-	5	12,283	**	**	-	-	
-	-	**	**	**	**	-	-	-	-	
3	7,568	3	6,983	11	26,121	5	13,140	-	-	
**	**	**	**	7	18,648	5	12,837	-	-	
-	-	-	-	-	-	-	-	-	-	
-	-	-	-	-	-	-	-	-	-	
12	29,666	65	162,667	30	75,833	26	63,147	3	8,019	
17	40,006	15	34,657	14	34,707	12	29,077	3	7,175	

17. 시공지역별 공사규모별

The Actuality of Electrical Work Completed by Construction Site,

(단위 : 건, 백만원)

시공지역 / 공사규모 및 발주기관	세종 Sejong		경기 Gyeonggi-do		강원 Gangwon-do		충북 Chungcheongbuk-do		충남 Chungcheongnam-do	
	건수 Number	금액 Amount	건수 Number	금액 Amount	건수 Number	금액 Amount	건수 Number	금액 Amount	건수 Number	금액 Amount
30억원이상 ~ 50억원미만	9	34,003	192	724,628	43	159,702	15	53,605	46	177,266
정부기관	-	-	**	**	-	-	**	**	3	10,964
지방자치단체	-	-	-	-	-	-	-	-	-	-
공공단체	**	**	10	35,270	6	21,932	3	9,445	11	43,764
공기업	**	**	11	41,113	3	10,733	**	**	8	31,023
주한외국기관	-	-	-	-	-	-	-	-	-	-
해외외국기관	-	-	-	-	-	-	-	-	-	-
민간	4	15,850	162	616,375	32	119,027	9	34,055	22	83,653
한국전력	**	**	7	24,113	**	**	**	**	**	**
50억원이상 ~ 100억원미만	**	**	105	702,156	16	94,238	10	63,845	41	288,058
정부기관	-	-	-	-	**	**	-	-	**	**
지방자치단체	-	-	-	-	-	-	-	-	-	-
공공단체	-	-	3	17,915	**	**	-	-	6	47,031
공기업	-	-	4	26,828	4	25,647	**	**	13	98,333
주한외국기관	-	-	-	-	-	-	-	-	-	-
해외외국기관	-	-	-	-	-	-	-	-	-	-
민간	**	**	96	645,145	9	50,970	7	44,598	17	105,782
한국전력	-	-	**	**	-	-	**	**	4	27,616
100억원이상	-	-	56	1,389,734	3	110,704	-	-	17	323,126
정부기관	-	-	-	-	-	-	-	-	-	-
지방자치단체	-	-	-	-	-	-	-	-	-	-
공공단체	-	-	**	**	-	-	-	-	5	102,684
공기업	-	-	**	**	-	-	-	-	**	**
주한외국기관	-	-	-	-	-	-	-	-	-	-
해외외국기관	-	-	-	-	-	-	-	-	-	-
민간	-	-	52	1,331,014	3	110,704	-	-	9	163,673
한국전력	-	-	**	**	-	-	-	-	**	**

발주기관별 공사실적(합계)(6)

Province, Scale of Work and Ordering Agency (Full and Part Time) (6)

(Unit : number, million)

전북 Jeonrabuk-do		전남 Jeonranam-do		경북 Gyeongsangbuk-do		경남 Gyeongsangnam-do		제주 Jeju-do		Construction Site / Scale of Work & Ordering Agency
건수 Number	금액 Amount	건수 Number	금액 Amount	건수 Number	금액 Amount	건수 Number	금액 Amount	건수 Number	금액 Amount	
18	66,754	53	198,063	36	122,459	31	117,367	7	25,190	
-	-	-	-	**	**	-	-	-	-	
-	-	-	-	-	-	-	-	**	**	
3	11,349	**	**	8	26,219	9	35,245	**	**	
**	**	-	-	6	22,684	5	19,717	-	-	
-	-	-	-	-	-	-	-	-	-	
-	-	-	-	-	-	-	-	-	-	
8	30,694	50	186,698	12	39,553	13	48,537	5	17,213	
5	17,113	**	**	9	30,540	4	13,868	-	-	
8	46,917	27	186,192	19	117,612	16	104,231	**	**	
-	-	**	**	4	25,342	**	**	-	-	
**	**	-	-	-	-	-	-	-	-	
**	**	3	19,355	3	17,850	5	29,812	-	-	
-	-	**	**	4	23,143	-	-	-	-	
-	-	-	-	-	-	-	-	-	-	
-	-	-	-	-	-	-	-	-	-	
5	30,694	22	153,286	7	45,627	10	68,211	**	**	
-	-	-	-	**	**	-	-	-	-	
-	-	19	824,728	12	254,685	9	135,947	3	37,453	
-	-	-	-	**	**	-	-	-	-	
-	-	-	-	-	-	-	-	-	-	
-	-	5	92,824	9	216,074	**	**	**	**	
-	-	-	-	-	-	3	42,037	**	**	
-	-	-	-	-	-	-	-	-	-	
-	-	-	-	-	-	-	-	-	-	
-	-	13	575,833	-	-	4	72,276	**	**	
-	-	**	**	**	**	-	-	-	-	

18. 시공지역별 공사규모별

The Actuality of Electrical Work Completed by Construction Site,

(단위 : 건, 백만원)

시공지역 / 공사규모 및 발주기관	전국 Total		서울 Seoul		부산 Busan		대구 Daegu	
	건수 Number	금액 Amount	건수 Number	금액 Amount	건수 Number	금액 Amount	건수 Number	금액 Amount
합 계	815,442	24,072,243	72,630	1,925,195	40,869	836,902	22,926	574,821
정 부 기 관	21,480	827,305	3,583	63,241	617	48,069	372	34,040
지 방 자 치 단 체	99,567	1,679,588	12,481	214,104	22,203	67,121	1,988	55,326
공 공 단 체	28,830	2,179,772	3,120	155,317	1,378	141,943	1,953	38,370
공 기 업	3,883	1,032,547	205	82,065	146	25,952	119	9,785
주 한 외 국 기 관	133	36,868	22	135	**	**	15	17,477
해 외 외 국 기 관	86	33,022	4	26	**	**	**	**
민 간	432,804	15,106,866	45,329	1,237,204	12,363	440,452	12,575	317,536
한 국 전 력	228,659	3,176,276	7,886	173,103	4,160	113,144	5,903	74,954
1 천 만 원 미 만	657,359	1,479,055	57,950	116,575	35,387	40,161	18,958	46,343
정 부 기 관	15,466	30,048	2,983	3,960	427	912	212	656
지 방 자 치 단 체	75,944	120,451	10,510	12,008	21,274	3,613	1,293	3,682
공 공 단 체	21,434	49,915	2,201	7,752	1,104	1,943	1,723	2,165
공 기 업	1,783	4,604	45	205	64	112	74	289
주 한 외 국 기 관	28	113	18	52	-	-	**	**
해 외 외 국 기 관	40	70	4	26	-	-	-	-
민 간	342,420	593,843	35,975	68,538	9,403	21,438	10,357	18,447
한 국 전 력	200,244	680,012	6,214	24,034	3,115	12,142	5,297	21,094
1천만원이상 ~ 4천만원미만	95,975	1,764,574	8,907	171,658	3,518	64,087	2,539	48,097
정 부 기 관	3,105	61,416	325	6,550	83	1,777	84	1,642
지 방 자 치 단 체	15,444	292,235	1,009	20,406	608	11,185	427	7,826
공 공 단 체	3,950	72,278	478	9,341	139	2,865	105	2,220
공 기 업	646	13,254	34	781	32	638	13	243
주 한 외 국 기 관	32	689	4	83	-	-	3	46
해 외 외 국 기 관	30	482	-	-	-	-	-	-
민 간	48,914	1,004,379	5,761	118,704	1,805	36,529	1,413	27,730
한 국 전 력	23,854	319,841	1,296	15,793	851	11,093	494	8,390
4천만원이상 ~ 5천만원미만	7,703	345,007	927	41,519	277	12,393	178	8,001
정 부 기 관	377	16,879	44	1,962	6	267	7	314
지 방 자 치 단 체	1,462	65,850	169	7,669	63	2,801	24	1,088
공 공 단 체	403	17,997	70	3,061	12	548	15	676
공 기 업	101	4,512	5	227	3	141	3	136
주 한 외 국 기 관	6	264	-	-	-	-	-	-
해 외 외 국 기 관	-	-	-	-	-	-	-	-
민 간	5,057	226,233	618	27,675	181	8,102	115	5,142
한 국 전 력	297	13,272	21	926	12	534	14	644
5천만원이상 ~ 1억원미만	18,807	1,334,202	1,997	140,298	643	45,358	481	34,245
정 부 기 관	987	70,535	91	6,379	50	3,544	20	1,584
지 방 자 치 단 체	3,264	229,776	342	23,636	118	8,432	102	7,793
공 공 단 체	971	69,122	149	10,571	36	2,473	28	2,092
공 기 업	300	21,581	24	1,654	8	561	7	425
주 한 외 국 기 관	16	1,264	-	-	**	**	**	**
해 외 외 국 기 관	**	**	-	-	-	-	-	-
민 간	12,094	855,697	1,276	89,911	389	27,288	297	20,446
한 국 전 력	1,173	86,114	115	8,146	41	2,995	26	1,832

발주기관별 공사실적(전문)(1)

Scale of Work and Ordering Agency (Full Time) (1)

(Unit : number, million)

인천 Incheon		광주 Gwangju		대전 Daejeon		울산 Ulsan		Construction Site / Scale of Work & Ordering Agency
건수 Number	금액 Amount	건수 Number	금액 Amount	건수 Number	금액 Amount	건수 Number	금액 Amount	
21,524	1,040,762	16,776	360,752	14,096	360,251	13,777	613,239	
399	24,933	717	9,646	567	33,382	187	6,277	
2,639	79,558	2,280	42,316	1,159	39,406	1,474	51,875	
750	168,596	741	22,376	1,419	51,398	611	96,610	
123	113,697	33	4,127	175	22,396	86	49,911	
**	**	3	503	-	-	-	-	
**	**	**	**	19	21	**	**	
12,344	558,779	8,509	217,854	8,653	165,292	8,696	348,239	
5,267	94,767	4,492	63,490	2,104	48,356	2,721	59,291	
15,857	41,640	13,455	39,301	11,202	29,521	9,803	28,794	
217	724	587	943	382	1,106	153	347	
1,737	4,229	1,772	3,684	702	1,754	932	2,780	
464	1,143	546	1,235	1,134	2,861	488	845	
15	113	4	28	120	380	15	49	
-	-	-	-	-	-	-	-	
-	-	-	-	19	21	-	-	
9,017	21,887	6,478	14,162	6,989	14,582	5,715	18,644	
4,407	13,543	4,068	19,249	1,856	8,817	2,500	6,129	
3,432	64,888	2,123	41,083	1,793	35,654	2,331	45,455	
75	1,437	78	1,504	107	2,174	18	380	
593	11,026	309	5,895	263	4,879	343	6,709	
111	2,103	100	1,943	167	3,075	55	1,102	
22	450	11	295	22	465	21	408	
-	-	**	**	-	-	-	-	
-	-	-	-	-	-	**	**	
1,982	40,978	1,274	26,114	1,077	21,411	1,790	34,865	
649	8,895	350	5,316	157	3,649	103	1,962	
279	12,543	207	9,210	183	8,121	218	9,656	
15	694	9	390	10	442	-	-	
30	1,365	30	1,315	32	1,463	27	1,205	
14	624	17	758	7	319	5	219	
4	178	**	**	4	174	**	**	
-	-	-	-	-	-	-	-	
-	-	-	-	-	-	-	-	
207	9,273	140	6,245	127	5,591	178	7,868	
9	410	9	414	3	133	7	322	
729	52,162	436	30,517	397	27,783	616	42,644	
30	2,233	18	1,249	17	1,326	4	307	
97	6,712	83	5,795	66	4,834	67	4,537	
28	2,061	34	2,409	34	2,283	13	929	
9	642	3	214	5	348	9	688	
**	**	**	**	-	-	-	-	
-	-	-	-	-	-	-	-	
489	34,606	279	19,371	243	16,784	488	33,594	
75	5,817	18	1,383	32	2,207	35	2,590	

18. 시공지역별 공사규모별

The Actuality of Electrical Work Completed by Construction Site,

(단위 : 건, 백만원)

시공지역 / 공사규모 및 발주기관	전국 Total		서울 Seoul		부산 Busan		대구 Daegu	
	건수 Number	금액 Amount	건수 Number	금액 Amount	건수 Number	금액 Amount	건수 Number	금액 Amount
1억원이상 ~ 3억원미만	23,526	3,853,921	1,712	293,344	612	104,988	497	82,751
정부기관	1,095	186,218	93	16,167	30	5,174	31	5,246
지방자치단체	2,649	444,910	335	57,458	107	17,227	111	18,427
공공단체	1,076	185,799	120	21,180	43	7,318	54	8,842
공기업	448	81,744	46	7,857	15	2,882	14	2,825
주한외국기관	30	5,556	-	-	-	-	4	862
해외외국기관	7	1,429	-	-	**	**	-	-
민간	16,678	2,681,681	990	167,588	346	59,848	251	41,078
한국전력	1,543	266,583	128	23,093	70	12,385	32	5,471
3억원이상 ~ 5억원미만	4,251	1,639,415	461	176,927	158	61,049	78	29,315
정부기관	183	69,869	20	7,408	7	2,770	5	1,909
지방자치단체	435	165,247	51	20,000	12	4,504	18	6,478
공공단체	295	114,282	40	15,291	11	4,594	9	3,395
공기업	171	65,854	17	6,343	8	3,158	3	1,100
주한외국기관	7	2,602	-	-	-	-	-	-
해외외국기관	4	1,526	-	-	-	-	-	-
민간	2,662	1,027,966	287	109,495	91	34,942	31	11,702
한국전력	494	192,068	46	18,390	29	11,081	12	4,731
5억원이상 ~ 10억원미만	3,907	2,743,790	372	259,234	120	84,724	88	61,936
정부기관	155	107,114	24	16,199	10	6,811	7	4,880
지방자치단체	258	176,404	48	32,630	14	10,092	11	7,679
공공단체	301	211,780	32	21,878	9	7,490	12	7,819
공기업	172	121,286	16	11,083	12	7,483	3	2,315
주한외국기관	5	3,739	-	-	-	-	-	-
해외외국기관	-	-	-	-	-	-	-	-
민간	2,546	1,783,909	222	156,232	62	43,760	41	29,501
한국전력	470	339,558	30	21,213	13	9,088	14	9,742
10억원이상 ~ 20억원미만	2,361	3,283,170	179	247,291	94	131,750	73	105,424
정부기관	72	96,012	**	**	**	**	4	5,214
지방자치단체	88	117,639	10	12,680	7	9,267	**	**
공공단체	224	316,565	18	25,710	13	18,103	7	11,161
공기업	140	192,065	8	10,074	**	**	**	**
주한외국기관	6	7,997	-	-	-	-	3	4,208
해외외국기관	**	**	-	-	-	-	-	-
민간	1,436	2,009,272	113	156,754	48	68,503	44	63,353
한국전력	393	541,552	28	39,553	23	31,960	11	16,684
20억원이상 ~ 30억원미만	716	1,751,905	59	146,932	24	57,096	18	42,606
정부기관	18	43,844	**	**	-	-	-	-
지방자치단체	16	36,258	**	**	-	-	-	-
공공단체	59	146,606	7	17,622	**	**	-	-
공기업	42	105,048	**	**	-	-	-	-
주한외국기관	**	**	-	-	-	-	-	-
해외외국기관	-	-	-	-	-	-	-	-
민간	430	1,063,955	42	105,794	17	40,644	15	36,240
한국전력	150	353,830	6	14,455	5	10,995	3	6,365

발주기관별 공사실적(전문)(2)

Scale of Work and Ordering Agency (Full Time) (2)

(Unit : number, million)

인천 Incheon		광주 Gwangju		대전 Daejeon		울산 Ulsan		Construction Site / Scale of Work & Ordering Agency
건수 Number	금액 Amount	건수 Number	금액 Amount	건수 Number	금액 Amount	건수 Number	금액 Amount	
672	113,548	378	64,224	326	56,310	477	80,874	
41	6,772	23	4,187	32	5,107	5	771	
124	21,307	66	12,037	71	12,842	70	11,996	
65	11,254	29	5,297	44	7,743	17	2,669	
27	4,821	10	1,333	13	2,584	16	2,868	
-	-	-	-	-	-	-	-	
-	-	-	-	-	-	-	-	
355	59,010	225	37,148	140	23,335	338	57,199	
60	10,385	25	4,222	26	4,699	31	5,372	
194	73,944	75	29,234	82	32,064	118	45,497	
11	4,021	-	-	5	2,083	3	1,145	
32	11,802	13	4,637	17	6,624	21	7,949	
16	6,771	5	1,898	12	4,429	**	**	
7	2,447	**	**	4	1,526	3	1,295	
-	-	**	**	-	-	-	-	
**	**	**	**	-	-	-	-	
103	38,909	46	17,985	35	13,761	71	27,263	
24	9,653	7	2,968	9	3,641	18	7,031	
165	111,844	51	35,939	60	43,384	101	69,189	
8	5,237	**	**	6	4,542	3	2,253	
19	11,941	3	1,952	6	4,048	9	5,892	
23	15,868	8	5,143	14	10,053	8	5,930	
11	7,732	-	-	**	**	7	5,229	
-	-	-	-	-	-	-	-	
-	-	-	-	-	-	-	-	
83	56,808	31	22,290	20	14,899	61	40,967	
21	14,258	7	5,182	12	8,474	13	8,917	
112	154,609	30	41,283	31	44,005	60	83,805	
**	**	-	-	5	7,640	**	**	
6	8,741	3	4,864	**	**	4	5,302	
14	19,621	**	**	5	6,338	11	14,958	
12	16,940	**	**	**	**	6	8,717	
-	-	-	-	-	-	-	-	
-	-	-	-	-	-	**	**	
59	82,905	20	26,996	11	15,962	28	39,259	
20	25,249	5	6,613	7	10,089	9	13,486	
30	71,510	16	38,013	10	23,409	31	72,412	
**	**	-	-	**	**	-	-	
**	**	**	**	-	-	-	-	
4	10,542	**	**	-	-	7	17,161	
4	10,170	-	-	**	**	**	**	
-	-	-	-	-	-	-	-	
-	-	-	-	-	-	-	-	
19	43,361	12	28,944	5	11,557	19	44,036	
**	**	**	**	**	**	4	8,972	

18. 시공지역별 공사규모별

The Actuality of Electrical Work Completed by Construction Site,

(단위 : 건, 백만원)

시공지역 / 공사규모 및 발주기관	전국 Total		서울 Seoul		부산 Busan		대구 Daegu	
	건수 Number	금액 Amount	건수 Number	금액 Amount	건수 Number	금액 Amount	건수 Number	금액 Amount
30억원이상 ~ 50억원미만	470	1,781,105	45	175,796	21	79,572	8	34,090
정부기관	10	39,825	-	-	**	**	**	**
지방자치단체	5	20,248	5	20,248	-	-	-	-
공공단체	52	192,180	3	10,672	**	**	-	-
공기업	47	174,811	6	23,046	**	**	-	-
주한외국기관	-	-	-	-	-	-	-	-
해외외국기관	-	-	-	-	-	-	-	-
민간	329	1,256,146	29	114,329	16	60,594	7	29,123
한국전력	27	97,896	**	**	-	-	-	-
50억원이상 ~ 100억원미만	258	1,704,378	18	120,974	7	50,194	6	40,152
정부기관	9	61,297	-	-	-	-	**	**
지방자치단체	**	**	**	**	-	-	-	-
공공단체	32	204,716	**	**	**	**	-	-
공기업	30	202,883	**	**	**	**	-	-
주한외국기관	**	**	-	-	-	-	**	**
해외외국기관	-	-	-	-	-	-	-	-
민간	176	1,165,230	13	87,537	4	28,805	3	20,245
한국전력	7	47,405	-	-	-	-	-	-
100억원이상	109	2,391,720	3	34,647	8	105,531	**	**
정부기관	3	44,249	-	-	**	**	-	-
지방자치단체	-	-	-	-	-	-	-	-
공공단체	33	598,533	-	-	5	68,622	-	-
공기업	3	44,907	-	-	-	-	-	-
주한외국기관	-	-	-	-	-	-	-	-
해외외국기관	**	**	-	-	-	-	**	**
민간	62	1,438,556	3	34,647	**	**	**	**
한국전력	7	238,144	-	-	**	**	-	-

발주기관별 공사실적(전문)(3)

Scale of Work and Ordering Agency (Full Time) (3)

(Unit : number, million)

인천 Incheon		광주 Gwangju		대전 Daejeon		울산 Ulsan		Construction Site / Scale of Work & Ordering Agency
건수 Number	금액 Amount	건수 Number	금액 Amount	건수 Number	금액 Amount	건수 Number	금액 Amount	
28	109,012	3	12,791	8	32,789	10	40,173	
-	-	-	-	**	**	-	-	
-	-	-	-	-	-	-	-	
**	**	-	-	-	-	**	**	
5	19,867	-	-	**	**	6	23,257	
-	-	-	-	-	-	-	-	
-	-	-	-	-	-	-	-	
20	76,777	3	12,791	5	20,430	**	**	
**	**	-	-	**	**	**	**	
21	145,410	**	**	4	27,211	9	53,119	
-	-	-	-	-	-	-	-	
-	-	-	-	-	-	**	**	
6	38,552	-	-	**	**	**	**	
7	50,338	-	-	**	**	**	**	
-	-	-	-	-	-	-	-	
-	-	-	-	-	-	-	-	
8	56,519	**	**	**	**	6	36,458	
-	-	-	-	-	-	-	-	
5	89,651	**	**	-	-	3	41,623	
-	-	-	-	-	-	-	-	
-	-	-	-	-	-	-	-	
3	51,905	-	-	-	-	3	41,623	
-	-	-	-	-	-	-	-	
-	-	-	-	-	-	-	-	
-	-	-	-	-	-	-	-	
**	**	-	-	-	-	-	-	
-	-	**	**	-	-	-	-	

18. 시공지역별 공사규모별

The Actuality of Electrical Work Completed by Construction Site,

(단위 : 건, 백만원)

시공지역 / 공사규모 및 발주기관	세종 Sejong		경기 Gyeonggi-do		강원 Gangwon-do		충북 Chungcheongbuk-do		충남 Chungcheongnam-do	
	건수 Number	금액 Amount	건수 Number	금액 Amount	건수 Number	금액 Amount	건수 Number	금액 Amount	건수 Number	금액 Amount
합 계	5,011	206,606	187,896	5,544,985	40,572	1,165,367	47,038	1,000,369	57,156	2,151,652
정부기관	368	14,898	3,460	174,831	2,107	71,039	659	45,252	1,715	50,726
지방자치단체	430	21,168	10,886	317,466	5,935	88,566	3,763	85,108	5,047	95,354
공공단체	190	16,744	3,911	278,135	1,079	92,377	1,144	64,407	1,990	252,938
공기업	47	16,864	763	219,696	457	58,376	187	60,086	231	156,569
주한외국기관	-	-	59	12,878	-	-	-	-	-	-
해외외국기관	-	-	35	3,129	**	**	14	8	**	**
민간	2,384	111,865	139,446	3,999,215	15,560	675,085	24,344	605,848	30,611	1,290,645
한국전력	1,592	25,067	29,336	539,636	15,433	179,755	16,927	139,660	17,561	305,222
1천만원미만	4,069	9,631	157,982	271,156	33,270	88,923	38,265	100,599	44,104	115,217
정부기관	299	627	2,081	5,409	1,374	2,964	348	929	1,357	2,392
지방자치단체	293	650	6,858	17,137	4,086	10,479	2,552	6,293	3,639	7,859
공공단체	138	392	2,751	7,641	733	1,562	814	1,419	1,423	3,078
공기업	5	44	297	917	336	600	62	236	14	80
주한외국기관	-	-	5	36	-	-	-	-	-	-
해외외국기관	-	-	**	**	-	-	14	8	-	-
민간	1,795	4,144	119,440	135,589	12,529	24,656	19,147	38,951	22,568	49,600
한국전력	1,539	3,775	26,549	104,417	14,212	48,661	15,328	52,762	15,103	52,208
1천만원이상 ~ 4천만원미만	498	9,656	17,558	346,660	4,479	81,827	5,376	96,522	7,223	131,373
정부기관	39	692	677	13,441	421	8,051	144	3,000	181	3,653
지방자치단체	77	1,466	2,395	45,844	1,442	26,487	783	14,940	917	16,989
공공단체	22	380	573	10,762	166	3,212	162	3,217	273	5,641
공기업	10	216	100	2,055	37	753	24	512	87	1,735
주한외국기관	-	-	13	302	-	-	-	-	-	-
해외외국기관	-	-	26	390	-	-	-	-	-	-
민간	345	6,766	11,902	244,536	1,493	30,106	2,839	57,490	3,724	77,566
한국전력	5	135	1,872	29,330	920	13,218	1,424	17,364	2,041	25,790
4천만원이상 ~ 5천만원미만	74	3,255	1,702	76,464	331	15,005	431	19,210	564	25,217
정부기관	**	**	78	3,493	41	1,864	27	1,186	21	945
지방자치단체	10	456	277	12,562	70	3,122	87	3,906	75	3,367
공공단체	3	130	57	2,584	23	1,026	18	821	39	1,726
공기업	4	172	26	1,149	5	215	5	225	6	272
주한외국기관	-	-	5	217	-	-	-	-	-	-
해외외국기관	-	-	-	-	-	-	-	-	-	-
민간	51	2,231	1,206	54,090	170	7,821	283	12,582	400	17,858
한국전력	4	171	53	2,369	22	956	11	491	23	1,048
5천만원이상 ~ 1억원미만	116	8,024	4,145	293,946	815	58,149	1,130	80,022	1,562	112,212
정부기관	8	549	226	16,258	114	7,910	53	3,716	63	4,517
지방자치단체	15	1,075	669	47,823	182	12,871	182	12,512	209	14,698
공공단체	3	268	153	10,960	54	3,890	56	4,202	84	5,746
공기업	9	597	78	5,592	19	1,382	24	1,815	27	2,130
주한외국기관	-	-	7	545	-	-	-	-	-	-
해외외국기관	-	-	**	**	-	-	-	-	-	-
민간	69	4,776	2,786	196,068	366	26,106	771	54,629	1,058	75,980
한국전력	12	759	224	16,586	80	5,990	44	3,148	121	9,141

발주기관별 공사실적(전문)(4)

Scale of Work and Ordering Agency (Full Time) (4)

(Unit : number, million)

전북 Jeonrabuk-do		전남 Jeonranam-do		경북 Gyeongsangbuk-do		경남 Gyeongsangnam-do		제주 Jeju-do		Construction Site / Scale of Work & Ordering Agency
건수 Number	금액 Amount	건수 Number	금액 Amount	건수 Number	금액 Amount	건수 Number	금액 Amount	건수 Number	금액 Amount	
42,516	1,546,090	84,419	2,974,734	77,346	1,976,855	57,355	1,383,370	13,535	410,292	
1,023	26,976	1,730	43,393	1,977	117,975	1,259	50,590	740	12,036	
4,981	88,760	6,954	118,036	9,162	134,576	6,340	129,598	1,845	51,251	
1,745	83,393	2,575	149,896	2,456	356,161	2,868	173,164	900	37,946	
210	22,417	316	37,451	361	81,276	382	53,396	42	18,484	
6	706	-	-	22	3,414	**	**	**	**	
**	**	**	**	3	29	**	**	-	-	
20,929	1,075,639	30,982	2,151,639	32,237	954,162	21,719	719,373	6,123	238,037	
13,621	248,099	41,861	474,319	31,128	329,262	24,784	256,993	3,883	51,159	
30,321	71,825	69,190	152,927	61,223	152,870	46,256	145,565	10,067	28,008	
689	1,754	1,332	2,355	1,559	2,343	834	1,736	632	891	
3,538	8,185	4,891	11,266	6,805	14,676	4,035	9,775	1,027	2,380	
1,275	2,321	2,123	3,364	1,917	3,127	1,857	5,615	743	3,452	
124	286	168	269	166	543	263	419	11	31	
**	**	-	-	**	**	-	-	-	-	
-	-	**	**	**	**	-	-	-	-	
13,809	26,793	22,901	38,494	24,797	47,511	16,858	38,619	4,642	11,788	
10,885	32,486	37,774	97,179	25,976	84,652	22,409	89,399	3,012	9,467	
6,245	109,561	9,569	169,295	10,803	183,793	7,384	127,437	2,197	37,528	
201	3,781	235	4,667	167	3,343	217	4,401	53	923	
944	18,294	1,487	27,976	1,716	31,987	1,635	29,932	496	10,393	
301	5,003	255	5,151	237	4,657	729	10,116	77	1,489	
36	700	67	1,322	77	1,505	43	904	10	271	
**	**	-	-	9	188	**	**	-	-	
-	-	-	-	**	**	**	**	-	-	
2,334	49,475	3,838	79,147	3,823	81,562	2,737	56,000	777	15,399	
2,428	32,280	3,687	51,032	4,772	60,526	2,021	26,016	784	9,053	
406	18,226	567	25,381	626	28,061	514	22,998	219	9,748	
19	862	25	1,100	30	1,334	34	1,533	9	398	
100	4,522	130	5,803	112	5,061	130	5,853	96	4,290	
20	887	19	838	34	1,553	38	1,699	12	528	
6	275	8	367	10	446	6	268	3	138	
-	-	-	-	**	**	-	-	-	-	
-	-	-	-	-	-	-	-	-	-	
249	11,140	352	15,816	414	18,502	277	12,363	89	3,935	
12	541	33	1,457	25	1,116	29	1,281	10	459	
1,096	78,719	1,410	100,387	1,652	117,743	1,236	87,092	346	24,902	
43	2,898	65	4,539	91	6,738	80	5,799	14	987	
228	16,113	246	17,208	285	19,653	272	18,811	101	7,272	
39	2,939	63	4,517	80	5,726	90	6,141	27	1,916	
16	1,218	17	1,220	20	1,390	20	1,345	5	360	
**	**	-	-	3	245	-	-	-	-	
-	-	-	-	-	-	-	-	-	-	
717	51,752	926	66,043	1,085	77,583	680	48,190	175	12,572	
51	3,650	93	6,861	88	6,409	94	6,806	24	1,795	

18. 시공지역별 공사규모별

The Actuality of Electrical Work Completed by Construction Site,

(단위 : 건, 백만원)

시공지역 / 공사규모 및 발주기관	세종 Sejong		경기 Gyeonggi-do		강원 Gangwon-do		충북 Chungcheongbuk-do		충남 Chungcheongnam-do	
	건수 Number	금액 Amount	건수 Number	금액 Amount	건수 Number	금액 Amount	건수 Number	금액 Amount	건수 Number	금액 Amount
1억원이상 ~ 3억원미만	126	21,129	3,846	650,554	1,076	176,508	1,292	206,349	2,699	433,210
정부기관	4	726	299	51,001	124	20,951	63	10,214	69	11,015
지방자치단체	19	2,929	539	92,546	128	20,456	115	19,289	169	28,744
공공단체	14	2,371	191	34,158	54	9,521	47	8,560	81	13,590
공기업	10	2,141	98	17,255	30	5,722	28	5,130	34	5,825
주한외국기관	-	-	19	3,291	-	-	-	-	-	-
해외외국기관	-	-	3	808	**	**	-	-	**	**
민간	64	10,214	2,366	394,385	632	100,669	971	151,867	2,213	351,977
한국전력	15	2,748	331	57,109	107	19,021	68	11,289	132	21,860
3억원이상 ~ 5억원미만	39	14,960	901	345,788	172	66,515	209	80,072	354	138,169
정부기관	6	2,182	38	14,784	13	5,125	7	2,543	15	5,527
지방자치단체	6	2,480	81	31,422	14	5,568	21	7,575	22	8,498
공공단체	4	1,463	58	22,286	13	4,923	13	4,948	37	14,597
공기업	**	**	52	20,113	9	3,595	13	5,177	10	3,644
주한외국기관	-	-	4	1,520	-	-	-	-	-	-
해외외국기관	-	-	**	**	-	-	-	-	-	-
민간	14	5,144	555	212,717	90	34,546	132	50,474	232	91,110
한국전력	7	2,809	111	42,200	33	12,759	23	9,354	38	14,793
5억원이상 ~ 10억원미만	39	28,177	799	566,119	204	144,200	179	121,006	313	224,200
정부기관	7	5,373	31	21,132	9	5,867	7	4,916	4	2,603
지방자치단체	6	4,472	38	25,569	12	8,353	18	12,291	11	7,343
공공단체	3	1,972	59	41,038	15	10,219	18	12,314	16	11,538
공기업	**	**	50	36,906	3	2,199	12	8,543	19	13,050
주한외국기관	-	-	3	2,360	-	-	-	-	-	-
해외외국기관	-	-	-	-	-	-	-	-	-	-
민간	18	12,301	519	369,048	139	98,556	114	75,313	228	164,083
한국전력	4	3,326	99	70,065	26	19,006	10	7,629	35	25,583
10억원이상 ~ 20억원미만	25	34,593	506	713,075	141	194,267	108	149,175	197	276,859
정부기관	**	**	25	34,135	10	13,186	5	5,830	**	**
지방자치단체	**	**	22	29,267	**	**	3	4,129	5	7,856
공공단체	-	-	46	63,767	10	15,448	10	14,433	17	22,422
공기업	3	3,699	39	53,443	11	14,452	12	17,482	17	23,482
주한외국기관	-	-	**	**	-	-	-	-	-	-
해외외국기관	-	-	**	**	-	-	-	-	-	-
민간	14	20,370	317	455,072	87	117,987	65	88,221	122	175,469
한국전력	4	5,790	54	74,087	22	31,966	13	19,080	35	46,568
20억원이상 ~ 30억원미만	17	43,256	190	472,226	32	78,313	33	76,780	65	156,180
정부기관	**	**	3	7,421	-	-	4	9,672	**	**
지방자치단체	**	**	7	15,295	-	-	**	**	-	-
공공단체	**	**	10	24,558	3	8,144	5	11,398	**	**
공기업	**	**	10	25,057	**	**	5	11,670	4	9,940
주한외국기관	-	-	**	**	-	-	-	-	-	-
해외외국기관	-	-	-	-	-	-	-	-	-	-
민간	10	25,476	123	312,653	18	45,057	12	28,324	33	78,605
한국전력	**	**	36	84,878	9	20,169	5	11,544	26	62,740

발주기관별 공사실적(전문)(5)

Scale of Work and Ordering Agency (Full Time) (5)

(Unit : number, million)

전북 Jeonrabuk-do		전남 Jeonranam-do		경북 Gyeongsangbuk-do		경남 Gyeongsangnam-do		제주 Jeju-do		Construction Site / Scale of Work & Ordering Agency
건수 Number	금액 Amount	건수 Number	금액 Amount	건수 Number	금액 Amount	건수 Number	금액 Amount	건수 Number	금액 Amount	
3,625	570,423	2,329	379,031	2,112	334,885	1,280	208,354	467	77,440	
59	10,294	53	9,111	86	14,500	61	10,601	22	4,382	
138	23,266	150	24,545	189	30,750	212	34,346	106	16,744	
64	11,003	63	10,601	87	14,794	81	12,850	22	4,048	
14	2,368	25	4,919	37	7,187	24	4,714	7	1,314	
**	**	-	-	5	1,040	**	**	-	-	
**	**	-	-	-	-	-	-	-	-	
3,251	506,564	1,902	306,223	1,567	243,524	783	124,739	284	46,313	
97	16,653	136	23,632	141	23,091	118	20,914	26	4,638	
318	124,763	416	161,401	323	124,737	252	95,069	101	39,911	
6	2,458	8	3,303	11	4,082	20	7,505	8	3,023	
21	7,807	27	10,185	33	12,754	34	12,516	12	4,447	
15	6,041	12	4,502	21	8,170	21	7,779	6	2,382	
5	1,919	12	4,426	16	6,198	7	2,638	**	**	
**	**	-	-	**	**	-	-	-	-	
-	-	-	-	-	-	-	-	-	-	
236	92,566	325	126,714	209	81,169	137	52,268	68	27,200	
34	13,614	32	12,270	32	12,029	33	12,363	6	2,381	
312	218,259	481	340,114	313	216,810	221	153,110	89	65,544	
4	2,200	6	4,201	19	13,599	6	4,497	**	**	
8	5,245	15	9,730	16	11,394	18	13,155	6	4,617	
11	9,045	19	13,054	31	21,856	16	11,452	7	5,111	
4	2,458	9	6,691	15	10,307	7	4,199	**	**	
-	-	-	-	-	-	-	-	**	**	
-	-	-	-	-	-	-	-	-	-	
239	164,708	379	267,508	196	133,646	135	91,490	59	42,798	
46	34,603	53	38,929	36	26,009	39	28,317	12	9,218	
145	196,965	299	412,830	193	268,061	133	181,647	35	47,531	
**	**	5	6,415	**	**	6	8,308	-	-	
4	5,327	7	9,011	5	5,800	4	5,209	**	**	
12	16,567	13	16,136	26	38,617	17	26,200	4	5,525	
**	**	8	10,291	8	12,886	5	5,838	3	4,822	
-	-	-	-	**	**	-	-	-	-	
-	-	-	-	-	-	-	-	-	-	
75	102,082	228	317,349	112	153,767	73	98,529	20	26,695	
50	67,148	38	53,628	39	52,705	28	37,563	7	9,383	
27	65,323	73	180,863	52	129,539	35	87,549	4	9,897	
-	-	-	-	5	12,283	-	-	-	-	
-	-	**	**	**	**	-	-	-	-	
3	7,568	**	**	8	18,892	5	13,140	-	-	
**	**	**	**	6	16,432	**	**	-	-	
-	-	-	-	-	-	-	-	-	-	
-	-	-	-	-	-	-	-	-	-	
9	22,123	56	141,545	20	49,990	18	44,474	**	**	
14	33,149	13	30,033	12	29,441	10	24,605	**	**	

18. 시공지역별 공사규모별

The Actuality of Electrical Work Completed by Construction Site,

(단위 : 건, 백만원)

시공지역 / 공사규모 및 발주기관	세종 Sejong		경기 Gyeonggi-do		강원 Gangwon-do		충북 Chungcheongbuk-do		충남 Chungcheongnam-do	
	건수 Number	금액 Amount	건수 Number	금액 Amount	건수 Number	금액 Amount	건수 Number	금액 Amount	건수 Number	금액 Amount
30억원이상 ~ 50억원미만	6	21,571	146	555,953	37	137,608	9	32,585	36	137,914
정부기관	-	-	**	**	-	-	**	**	**	**
지방자치단체	-	-	-	-	-	-	-	-	-	-
공공단체	**	**	9	32,209	6	21,932	**	**	10	39,873
공기업	**	**	10	37,866	**	**	**	**	4	14,065
주한외국기관	-	-	-	-	-	-	-	-	-	-
해외외국기관	-	-	-	-	-	-	-	-	-	-
민간	**	**	121	464,103	27	101,197	6	22,393	18	68,721
한국전력	**	**	4	14,018	**	**	-	-	**	**
50억원이상 ~ 100억원미만	**	**	83	554,237	14	80,167	6	38,048	28	194,443
정부기관	-	-	-	-	**	**	-	-	**	**
지방자치단체	-	-	-	-	-	-	-	-	-	-
공공단체	-	-	3	17,915	**	**	-	-	4	29,468
공기업	-	-	3	19,342	3	18,047	**	**	8	60,439
주한외국기관	-	-	-	-	-	-	-	-	-	-
해외외국기관	-	-	-	-	-	-	-	-	-	-
민간	**	**	76	509,841	8	44,499	4	25,603	11	67,624
한국전력	-	-	**	**	-	-	**	**	4	27,616
100억원이상	-	-	38	698,809	**	**	-	-	11	206,659
정부기관	-	-	-	-	-	-	-	-	-	-
지방자치단체	-	-	-	-	-	-	-	-	-	-
공공단체	-	-	**	**	-	-	-	-	5	102,684
공기업	-	-	-	-	-	-	-	-	**	**
주한외국기관	-	-	-	-	-	-	-	-	-	-
해외외국기관	-	-	-	-	-	-	-	-	-	-
민간	-	-	35	651,114	**	**	-	-	4	72,054
한국전력	-	-	**	**	-	-	-	-	**	**

발주기관별 공사실적(전문)(6)

Scale of Work and Ordering Agency (Full Time) (6)

(Unit : number, million)

전북 Jeonrabuk-do		전남 Jeonranam-do		경북 Gyeongsangbuk-do		경남 Gyeongsangnam-do		제주 Jeju-do		Construction Site / Scale of Work & Ordering Agency
건수 Number	금액 Amount	건수 Number	금액 Amount	건수 Number	금액 Amount	건수 Number	금액 Amount	건수 Number	금액 Amount	
15	57,285	46	170,022	23	77,935	24	89,396	5	16,615	
-	-	-	-	**	**	-	-	-	-	
-	-	-	-	-	-	-	-	-	-	
3	11,349	-	-	5	16,779	7	26,727	**	**	
**	**	-	-	4	13,824	4	14,823	-	-	
-	-	-	-	-	-	-	-	-	-	
-	-	-	-	-	-	-	-	-	-	
6	24,365	45	166,797	8	26,637	10	38,116	4	13,598	
4	13,974	**	**	5	17,233	3	9,729	-	-	
6	34,742	24	165,743	14	87,737	13	78,328	**	**	
-	-	**	**	4	25,342	**	**	-	-	
-	-	-	-	-	-	-	-	-	-	
**	**	**	**	**	**	5	29,812	-	-	
-	-	**	**	**	**	-	-	-	-	
-	-	-	-	-	-	-	-	-	-	
-	-	-	-	-	-	-	-	-	-	
4	24,072	20	140,594	6	40,270	7	42,308	**	**	
-	-	-	-	**	**	-	-	-	-	
-	-	15	716,739	12	254,685	7	106,827	3	37,453	
-	-	-	-	**	**	-	-	-	-	
-	-	-	-	-	-	-	-	-	-	
-	-	4	75,259	9	216,074	**	**	**	**	
-	-	-	-	-	-	**	**	**	**	
-	-	-	-	-	-	-	-	-	-	
-	-	-	-	-	-	-	-	-	-	
-	-	10	485,409	-	-	4	72,276	**	**	
-	-	**	**	**	**	-	-	-	-	

19. 시공지역별 공사규모별

The Actuality of Electrical Work Completed by Construction Site,

(단위 : 건, 백만원)

시공지역 / 공사규모 및 발주기관	전국 Total		서울 Seoul		부산 Busan		대구 Daegu	
	건수 Number	금액 Amount	건수 Number	금액 Amount	건수 Number	금액 Amount	건수 Number	금액 Amount
합 계	200,935	7,268,786	13,909	692,369	6,401	236,484	5,661	172,067
정부기관	5,483	218,013	717	22,858	117	3,366	71	4,266
지방자치단체	42,126	517,300	1,562	79,958	1,442	18,352	649	30,811
공공단체	7,565	529,948	407	65,695	179	11,046	274	20,758
공기업	1,256	471,845	61	18,940	71	15,376	232	2,679
주한외국기관	12	5,316	**	**	-	-	-	-
해외외국기관	11	6,739	-	-	**	**	-	-
민간	92,534	4,844,988	9,229	450,133	3,911	166,465	3,223	98,815
한국전력	51,948	674,636	1,931	54,699	680	15,216	1,212	14,737
1천만원미만	163,509	368,258	10,338	23,901	4,848	10,169	4,676	10,790
정부기관	3,519	9,766	512	1,362	60	229	35	166
지방자치단체	35,215	42,113	978	2,069	1,126	1,743	459	1,021
공공단체	5,437	10,664	197	693	84	328	200	417
공기업	535	1,865	16	134	34	181	213	472
주한외국기관	**	**	**	**	-	-	-	-
해외외국기관	7	15	-	-	-	-	-	-
민간	71,234	155,532	7,108	13,372	3,074	6,937	2,664	5,207
한국전력	47,561	148,298	1,526	6,266	470	752	1,105	3,507
1천만원이상 ~ 4천만원미만	21,609	409,247	1,994	38,111	972	18,173	557	10,760
정부기관	1,135	20,968	133	2,519	38	716	16	339
지방자치단체	4,668	86,626	290	6,129	217	3,961	94	1,697
공공단체	1,040	20,721	104	2,121	45	900	41	855
공기업	226	4,659	17	374	13	252	11	191
주한외국기관	**	**	-	-	-	-	-	-
해외외국기관	3	61	-	-	-	-	-	-
민간	11,243	229,144	1,184	23,453	490	9,982	308	6,220
한국전력	3,293	47,040	266	3,515	169	2,362	87	1,457
4천만원이상 ~ 5천만원미만	1,929	86,417	232	10,337	79	3,491	58	2,615
정부기관	122	5,520	21	932	5	214	3	140
지방자치단체	415	18,521	51	2,300	23	1,010	18	788
공공단체	112	5,048	25	1,120	6	268	3	142
공기업	34	1,539	**	**	-	-	**	**
주한외국기관	**	**	-	-	-	-	-	-
해외외국기관	-	-	-	-	-	-	-	-
민간	1,172	52,474	127	5,642	44	1,951	30	1,356
한국전력	73	3,271	6	254	**	**	3	145
5천만원이상 ~ 1억원미만	4,714	334,545	479	33,754	167	11,669	130	9,333
정부기관	286	20,240	19	1,362	8	537	8	542
지방자치단체	898	63,249	95	6,193	31	2,062	25	1,812
공공단체	311	21,954	26	1,837	10	766	11	785
공기업	77	5,592	5	323	5	344	**	**
주한외국기관	**	**	**	**	-	-	-	-
해외외국기관	-	-	-	-	-	-	-	-
민간	2,868	203,625	298	21,296	104	7,278	83	5,948
한국전력	273	19,806	35	2,663	9	682	**	**

발주기관별 공사실적(겸업)(1)

Province, Scale of Work and Ordering Agency (Part Time) (1)

(Unit : number, million)

인천 Incheon		광주 Gwangju		대전 Daejeon		울산 Ulsan		Construction Site / Scale of Work & Ordering Agency
건수 Number	금액 Amount	건수 Number	금액 Amount	건수 Number	금액 Amount	건수 Number	금액 Amount	
27,359	396,200	2,881	84,224	2,769	104,840	2,355	223,607	
120	9,009	36	1,371	112	8,281	122	1,178	
21,156	22,902	408	6,594	502	13,973	305	9,967	
187	54,282	146	7,023	234	10,690	272	21,827	
65	27,316	14	1,284	17	8,612	36	56,447	
-	-	-	-	-	-	-	-	
-	-	-	-	**	**	-	-	
3,788	248,566	2,138	59,751	1,798	58,808	1,499	124,002	
2,043	34,125	139	8,201	105	4,468	121	10,186	
25,651	15,446	2,294	6,265	2,089	5,192	1,340	3,791	
63	248	13	64	51	198	112	195	
20,887	1,244	336	2,429	379	1,667	183	498	
80	281	85	262	153	450	231	266	
24	64	5	11	**	**	3	24	
-	-	-	-	-	-	-	-	
-	-	-	-	**	**	-	-	
2,712	6,304	1,773	3,432	1,427	2,645	714	2,656	
1,885	7,305	82	67	76	206	97	152	
1,039	20,867	331	6,958	361	7,327	522	10,546	
27	527	11	219	28	629	4	85	
185	3,409	45	796	73	1,385	71	1,239	
39	809	26	480	44	784	15	299	
11	238	4	58	3	71	3	65	
-	-	-	-	-	-	-	-	
-	-	-	-	-	-	-	-	
679	14,103	204	4,376	200	4,199	425	8,766	
98	1,782	41	1,029	13	259	4	90	
77	3,413	26	1,163	45	2,016	66	2,962	
4	176	-	-	8	363	**	**	
16	695	3	135	8	359	3	128	
4	180	3	127	**	**	3	136	
3	135	**	**	-	-	**	**	
-	-	-	-	-	-	-	-	
-	-	-	-	-	-	-	-	
44	1,957	19	855	26	1,169	57	2,554	
6	270	-	-	**	**	**	**	
181	12,836	89	6,161	104	7,444	145	10,072	
8	508	9	577	11	736	**	**	
18	1,389	12	842	21	1,584	20	1,398	
9	610	13	911	12	916	9	667	
3	213	**	**	**	**	4	315	
-	-	-	-	-	-	-	-	
-	-	-	-	-	-	-	-	
127	8,966	52	3,572	56	3,959	107	7,317	
16	1,151	**	*	3	185	3	256	

19. 시공지역별 공사규모별

The Actuality of Electrical Work Completed by Construction Site,

(단위 : 건, 백만원)

시공지역 / 공사규모 및 발주기관	전국 Total		서울 Seoul		부산 Busan		대구 Daegu	
	건수 Number	금액 Amount	건수 Number	금액 Amount	건수 Number	금액 Amount	건수 Number	금액 Amount
1억원이상 ~ 3억원미만	5,593	935,318	471	80,891	200	32,765	144	24,575
정부기관	286	49,388	21	3,398	5	831	5	656
지방자치단체	680	114,085	92	15,512	39	6,147	38	6,219
공공단체	356	62,777	26	4,741	24	3,853	13	2,479
공기업	128	23,824	9	1,310	5	950	4	737
주한외국기관	5	917	-	-	-	-	-	-
해외외국기관	-	-	-	-	-	-	-	-
민간	3,750	615,611	269	46,879	107	17,397	79	13,593
한국전력	388	68,716	54	9,050	20	3,587	5	891
3억원이상 ~ 5억원미만	1,216	467,908	153	59,253	51	20,282	35	13,007
정부기관	57	21,568	4	1,430	-	-	**	**
지방자치단체	138	52,299	29	11,231	5	1,991	6	2,344
공공단체	108	41,466	10	4,003	5	1,843	**	**
공기업	57	21,732	3	935	4	1,705	**	**
주한외국기관	-	-	-	-	-	-	-	-
해외외국기관	-	-	-	-	-	-	-	-
민간	738	285,900	86	33,655	32	12,571	19	7,037
한국전력	118	44,942	21	7,999	5	2,172	5	1,795
5억원이상 ~ 10억원미만	1,154	815,895	120	84,256	47	31,760	29	21,341
정부기관	51	36,639	4	3,187	**	**	**	**
지방자치단체	58	39,930	10	7,118	-	-	3	2,139
공공단체	100	70,940	10	6,787	5	3,088	3	1,709
공기업	80	57,619	4	2,657	6	4,699	**	**
주한외국기관	**	**	-	-	-	-	-	-
해외외국기관	-	-	-	-	-	-	-	-
민간	749	523,858	80	56,027	32	21,041	17	12,645
한국전력	115	86,179	12	8,480	3	2,091	3	2,348
10억원이상 ~ 20억원미만	704	975,456	70	94,168	18	26,077	18	24,229
정부기관	17	24,760	**	**	-	-	-	-
지방자치단체	40	53,043	15	19,360	**	**	**	**
공공단체	55	78,687	4	5,292	-	-	-	-
공기업	64	92,904	**	**	3	4,635	-	-
주한외국기관	**	**	-	-	-	-	-	-
해외외국기관	-	-	-	-	-	-	-	-
민간	438	599,663	39	53,597	11	16,482	17	23,109
한국전력	88	122,888	10	13,574	3	3,521	-	-
20억원이상 ~ 30억원미만	221	537,854	19	46,854	6	15,025	7	17,109
정부기관	8	20,236	**	**	-	-	-	-
지방자치단체	9	22,746	**	**	-	-	3	7,477
공공단체	19	43,147	-	-	-	-	-	-
공기업	24	57,569	3	7,374	**	**	-	-
주한외국기관	-	-	-	-	-	-	-	-
해외외국기관	-	-	-	-	-	-	-	-
민간	137	335,138	13	32,251	5	12,415	**	**
한국전력	24	59,018	**	**	-	-	**	**

발주기관별 공사실적(겸업)(2)

Province, Scale of Work and Ordering Agency (Part Time) (2)

(Unit : number, million)

인천 Incheon		광주 Gwangju		대전 Daejeon		울산 Ulsan		Construction Site / Scale of Work & Ordering Agency
건수 Number	금액 Amount	건수 Number	금액 Amount	건수 Number	금액 Amount	건수 Number	금액 Amount	
203	35,811	89	16,007	100	16,580	160	27,496	
10	1,951	3	510	10	1,989	**	**	
33	5,332	10	1,583	15	2,373	23	4,273	
21	4,185	12	2,082	16	2,685	4	469	
10	1,958	**	**	**	**	5	1,110	
-	-	-	-	-	-	-	-	
-	-	-	-	-	-	-	-	
109	18,726	55	10,126	48	7,591	116	19,689	
20	3,659	8	1,436	9	1,439	10	1,538	
66	24,861	28	10,380	30	11,588	42	15,999	
4	1,388	-	-	**	**	**	**	
10	3,879	**	**	**	**	4	1,517	
9	3,510	5	1,867	4	1,345	4	1,448	
3	1,092	**	**	3	1,239	**	**	
-	-	-	-	-	-	-	-	
-	-	-	-	-	-	-	-	
32	12,099	18	6,570	18	7,244	30	11,625	
8	2,893	**	**	**	**	**	**	
52	39,134	16	11,740	21	15,264	43	29,068	
3	2,005	-	-	**	**	-	-	
5	3,636	-	-	**	**	**	**	
9	6,862	**	**	**	**	3	2,022	
**	**	-	-	4	3,022	6	4,010	
-	-	-	-	-	-	-	-	
-	-	-	-	-	-	-	-	
32	24,038	10	7,322	13	8,916	31	20,877	
**	**	4	3,124	**	**	**	**	
46	62,993	3	3,637	14	20,313	16	21,948	
-	-	-	-	-	-	-	-	
**	**	-	-	**	**	-	-	
8	10,718	-	-	**	**	**	**	
4	5,978	-	-	**	**	4	5,548	
-	-	-	-	-	-	-	-	
-	-	-	-	-	-	-	-	
27	36,440	3	3,637	8	11,579	9	12,861	
5	6,538	-	-	**	**	**	**	
19	46,834	**	**	4	9,757	7	16,564	
**	**	-	-	**	**	-	-	
-	-	-	-	**	**	-	-	
4	9,181	-	-	-	-	**	**	
4	9,577	-	-	**	**	3	7,068	
-	-	-	-	-	-	-	-	
-	-	-	-	-	-	-	-	
8	20,253	-	-	**	**	3	7,259	
**	**	**	**	-	-	-	-	

19. 시공지역별 공사규모별

The Actuality of Electrical Work Completed by Construction Site,

(단위 : 건, 백만원)

시공지역 / 공사규모 및 발주기관	전국 Total		서울 Seoul		부산 Busan		대구 Daegu	
	건수 Number	금액 Amount	건수 Number	금액 Amount	건수 Number	금액 Amount	건수 Number	금액 Amount
30억원이상 ~ 50억원미만	160	595,831	17	63,525	6	22,454	5	17,873
정부기관	**	**	-	-	-	-	-	-
지방자치단체	3	11,154	-	-	-	-	**	**
공공단체	15	53,838	**	**	-	-	-	-
공기업	16	66,824	**	**	-	-	-	-
주한외국기관	-	-	-	-	-	-	-	-
해외외국기관	-	-	-	-	-	-	-	-
민간	112	415,948	14	52,008	6	22,454	3	11,678
한국전력	13	44,498	-	-	-	-	-	-
50억원이상 ~ 100억원미만	85	578,145	12	81,977	7	44,620	**	**
정부기관	**	**	**	**	-	-	-	-
지방자치단체	**	**	**	**	-	-	-	-
공공단체	8	56,670	**	**	-	-	-	-
공기업	11	80,290	-	-	-	-	-	-
주한외국기관	-	-	-	-	-	-	-	-
해외외국기관	**	**	-	-	**	**	-	-
민간	61	410,499	8	56,224	6	37,957	**	**
한국전력	**	**	-	-	-	-	-	-
100억원이상	41	1,163,911	4	75,344	-	-	**	**
정부기관	-	-	-	-	-	-	-	-
지방자치단체	-	-	-	-	-	-	-	-
공공단체	4	64,037	**	**	-	-	**	**
공기업	4	57,430	-	-	-	-	-	-
주한외국기관	-	-	-	-	-	-	-	-
해외외국기관	-	-	-	-	-	-	-	-
민간	32	1,017,597	3	55,730	-	-	-	-
한국전력	**	**	-	-	-	-	-	-

발주기관별 공사실적(겸업)(3)

Province, Scale of Work and Ordering Agency (Part Time) (3)

(Unit : number, million)

인천 Incheon		광주 Gwangju		대전 Daejeon		울산 Ulsan		Construction Site / Scale of Work & Ordering Agency
건수 Number	금액 Amount	건수 Number	금액 Amount	건수 Number	금액 Amount	건수 Number	금액 Amount	
18	66,918	**	**	-	-	9	34,880	
-	-	-	-	-	-	-	-	
-	-	-	-	-	-	-	-	
3	10,943	-	-	-	-	-	-	
**	**	-	-	-	-	3	12,364	
-	-	-	-	-	-	-	-	
-	-	-	-	-	-	-	-	
12	45,597	**	**	-	-	5	18,542	
**	**	-	-	-	-	**	**	
5	33,981	**	**	**	**	3	19,779	
-	-	-	-	-	-	-	-	
-	-	-	-	-	-	-	-	
**	**	-	-	-	-	-	-	
-	-	-	-	-	-	**	**	
-	-	-	-	-	-	-	-	
-	-	-	-	-	-	-	-	
4	26,977	**	**	**	**	**	**	
-	-	-	-	-	-	-	-	
**	**	-	-	-	-	**	**	
-	-	-	-	-	-	-	-	
-	-	-	-	-	-	-	-	
-	-	-	-	-	-	**	**	
-	-	-	-	-	-	**	**	
-	-	-	-	-	-	-	-	
-	-	-	-	-	-	-	-	
**	**	-	-	-	-	-	-	
-	-	-	-	-	-	-	-	

19. 시공지역별 공사규모별

The Actuality of Electrical Work Completed by Construction Site,

(단위 : 건, 백만원)

시공지역 / 공사규모 및 발주기관	세종 Sejong		경기 Gyeonggi-do		강원 Gangwon-do		충북 Chungcheongbuk-do		충남 Chungcheongnam-do	
	건수 Number	금액 Amount	건수 Number	금액 Amount	건수 Number	금액 Amount	건수 Number	금액 Amount	건수 Number	금액 Amount
합 계	741	59,518	32,028	2,117,923	20,506	382,898	10,365	295,947	11,067	607,539
정부기관	42	2,940	1,287	66,494	1,028	26,832	171	10,216	165	13,749
지방자치단체	70	3,288	2,598	85,592	2,051	31,938	922	26,362	1,381	17,599
공공단체	35	12,480	895	66,483	595	16,778	271	22,722	374	61,024
공기업	15	11,286	229	97,450	60	23,605	52	17,973	80	81,879
주한외국기관	-	-	10	5,230	-	-	-	-	-	-
해외외국기관	-	-	**	**	-	-	-	-	-	-
민간	570	27,995	18,977	1,662,684	6,605	239,315	4,479	178,879	6,239	364,750
한국전력	9	1,529	8,031	133,972	10,167	44,431	4,470	39,796	2,828	68,538
1천만원미만	499	1,020	24,303	70,813	18,286	42,485	8,322	25,616	8,442	23,925
정부기관	16	57	820	2,157	756	2,491	82	312	60	267
지방자치단체	32	121	1,345	4,078	1,500	4,544	587	1,810	1,049	1,965
공공단체	10	20	571	1,482	458	1,082	168	344	160	482
공기업	-	-	64	382	5	27	22	55	16	80
주한외국기관	-	-	-	-	-	-	-	-	-	-
해외외국기관	-	-	-	-	-	-	-	-	-	-
민간	438	821	14,339	33,725	5,676	11,223	3,297	8,390	4,660	11,335
한국전력	3	**	**	28,989	9,891	23,118	4,166	14,704	2,497	9,796
1천만원이상 ~ 4천만원미만	125	2,553	4,445	85,032	1,338	24,378	1,202	21,290	1,389	26,464
정부기관	15	277	243	4,575	150	2,944	42	820	62	1,213
지방자치단체	27	493	826	14,835	404	7,111	217	3,995	233	4,448
공공단체	7	136	148	3,023	78	1,378	32	620	98	1,998
공기업	4	83	36	751	25	506	6	159	16	330
주한외국기관	-	-	**	**	-	-	-	-	-	-
해외외국기관	-	-	**	**	-	-	-	-	-	-
민간	71	1,545	2,581	52,900	476	9,183	648	12,785	720	15,191
한국전력	**	**	609	8,903	205	3,255	257	2,912	260	3,285
4천만원이상 ~ 5천만원미만	12	533	392	17,521	122	5,512	105	4,757	153	6,912
정부기관	**	**	18	835	22	1,008	6	268	9	406
지방자치단체	**	**	76	3,386	24	1,050	21	961	28	1,261
공공단체	-	-	11	496	6	286	7	315	9	415
공기업	**	**	8	348	**	**	3	139	**	**
주한외국기관	-	-	**	**	-	-	-	-	-	-
해외외국기관	-	-	-	-	-	-	-	-	-	-
민간	9	396	258	11,520	56	2,531	67	3,032	102	4,609
한국전력	-	-	20	892	12	545	**	**	3	131
5천만원이상 ~ 1억원미만	30	2,174	1,060	74,829	267	18,934	263	19,026	359	26,197
정부기관	3	169	77	5,484	49	3,460	20	1,399	17	1,204
지방자치단체	5	384	181	13,257	72	5,181	52	3,797	38	2,633
공공단체	4	299	58	4,116	18	1,226	30	2,130	25	1,759
공기업	**	**	18	1,323	7	549	4	245	5	385
주한외국기관	-	-	-	-	-	-	-	-	-	-
해외외국기관	-	-	-	-	-	-	-	-	-	-
민간	16	1,172	643	44,551	104	7,342	150	10,938	260	19,158
한국전력	**	**	83	6,098	17	1,176	7	517	14	1,058

발주기관별 공사실적(겸업)(4)

Province, Scale of Work and Ordering Agency (Part Time) (4)

(Unit : number, million)

전북 Jeonrabuk-do		전남 Jeonranam-do		경북 Gyeongsangbuk-do		경남 Gyeongsangnam-do		제주 Jeju-do		Construction Site / Scale of Work & Ordering Agency
건수 Number	금액 Amount	건수 Number	금액 Amount	건수 Number	금액 Amount	건수 Number	금액 Amount	건수 Number	금액 Amount	
9,077	327,924	18,232	544,769	20,989	521,696	14,117	401,021	2,478	99,759	
380	5,859	135	9,165	467	13,226	364	15,393	149	3,812	
1,319	36,591	2,591	33,178	3,315	45,068	1,518	39,946	337	15,179	
436	11,013	759	48,556	1,652	66,746	666	29,139	183	3,687	
75	6,600	52	6,434	116	36,382	75	54,507	6	5,076	
-	-	-	-	-	-	-	-	-	-	
-	-	6	6	-	-	**	**	-	-	
5,251	231,430	5,554	376,298	9,404	287,254	8,849	212,586	1,020	57,257	
1,616	36,431	9,135	71,132	6,035	73,021	2,643	49,408	783	14,748	
6,460	15,514	15,115	37,366	17,689	44,521	11,441	25,566	1,716	5,877	
310	402	32	187	348	812	129	332	120	286	
897	2,487	1,883	4,278	2,551	8,520	899	3,279	124	360	
342	682	607	798	1,479	1,730	490	1,081	122	267	
30	99	16	53	68	151	17	114	-	-	
-	-	-	-	-	-	-	-	-	-	
-	-	6	6	-	-	-	-	-	-	
3,509	9,776	4,057	8,776	7,417	15,712	7,633	13,551	736	1,668	
1,372	2,067	8,514	23,268	5,826	17,597	2,273	7,208	614	3,296	
1,305	25,439	1,954	34,830	1,871	36,660	1,727	31,148	477	8,710	
34	668	69	1,282	62	1,258	190	2,697	11	199	
267	5,132	531	9,743	572	10,602	465	8,612	151	3,037	
57	1,190	81	1,537	73	1,463	114	2,332	38	793	
22	448	20	383	11	269	23	454	**	**	
-	-	-	-	-	-	-	-	-	-	
-	-	-	-	-	-	**	**	-	-	
733	15,101	716	14,972	1,037	20,924	626	12,583	145	2,862	
192	2,900	537	6,912	116	2,143	307	4,427	131	1,792	
106	4,784	137	6,124	187	8,418	94	4,170	38	1,689	
5	232	4	173	10	460	3	135	**	**	
21	959	55	2,448	38	1,729	16	700	13	566	
4	181	7	302	5	225	12	546	5	225	
4	190	-	-	5	223	**	**	-	-	
-	-	-	-	-	-	-	-	-	-	
-	-	-	-	-	-	-	-	-	-	
72	3,222	63	2,840	125	5,592	56	2,480	17	768	
-	-	8	361	4	188	6	262	**	**	
306	21,628	325	22,938	421	29,947	287	20,501	101	7,101	
16	1,131	8	578	15	1,187	9	650	7	596	
74	5,061	78	5,395	82	5,639	67	4,697	27	1,924	
10	654	28	1,862	23	1,653	15	1,045	10	717	
5	402	3	226	6	412	8	569	-	-	
-	-	-	-	-	-	-	-	-	-	
-	-	-	-	-	-	-	-	-	-	
192	13,677	193	13,818	273	19,498	180	12,965	30	2,170	
9	702	15	1,059	22	1,559	8	575	27	1,692	

19. 시공지역별 공사규모별

The Actuality of Electrical Work Completed by Construction Site,

(단위 : 건, 백만원)

시공지역 / 공사규모 및 발주기관	세종 Sejong		경기 Gyeonggi-do		강원 Gangwon-do		충북 Chungcheongbuk-do		충남 Chungcheongnam-do	
	건수 Number	금액 Amount	건수 Number	금액 Amount	건수 Number	금액 Amount	건수 Number	금액 Amount	건수 Number	금액 Amount
1억원이상 ~ 3억원미만	41	6,741	998	168,407	316	51,467	300	50,379	482	81,294
정부기관	4	628	84	14,557	34	5,470	12	1,831	11	2,324
지방자치단체	3	578	127	20,974	40	6,426	33	5,705	30	5,085
공공단체	5	843	62	11,257	22	3,961	20	3,315	50	9,243
공기업	3	495	37	6,792	9	1,967	6	1,029	8	1,530
주한외국기관	-	-	5	917	-	-	-	-	-	-
해외외국기관	-	-	-	-	-	-	-	-	-	-
민간	23	3,767	603	99,968	183	28,305	209	35,275	349	57,541
한국전력	3	430	80	13,941	28	5,338	20	3,223	34	5,571
3억원이상 ~ 5억원미만	5	1,908	248	96,659	61	22,784	71	27,272	64	23,994
정부기관	**	**	14	5,499	10	3,931	5	1,916	**	**
지방자치단체	-	-	25	9,219	5	2,019	6	2,239	**	**
공공단체	**	**	19	7,624	7	2,538	4	1,362	7	2,648
공기업	**	**	15	5,685	3	1,232	3	1,188	3	1,293
주한외국기관	-	-	-	-	-	-	-	-	-	-
해외외국기관	-	-	-	-	-	-	-	-	-	-
민간	**	**	150	58,894	32	11,569	46	17,858	49	18,254
한국전력	-	-	25	9,738	4	1,495	7	2,709	**	**
5억원이상 ~ 10억원미만	12	8,821	243	169,804	63	45,416	52	36,371	78	53,878
정부기관	**	**	21	15,073	3	2,314	3	2,068	**	**
지방자치단체	**	**	11	7,502	4	2,669	3	1,967	-	-
공공단체	4	3,002	8	5,396	3	1,914	5	4,074	14	9,565
공기업	**	**	21	15,750	5	3,252	4	2,850	10	6,654
주한외국기관	-	-	**	**	-	-	-	-	-	-
해외외국기관	-	-	-	-	-	-	-	-	-	-
민간	3	1,998	153	105,678	40	29,473	31	21,101	46	31,593
한국전력	**	**	28	19,676	8	5,794	6	4,310	6	4,855
10억원이상 ~ 20억원미만	12	18,820	180	252,151	34	44,891	34	49,900	55	76,643
정부기관	-	-	7	10,763	4	5,213	**	**	**	**
지방자치단체	**	**	5	7,278	**	**	**	**	**	**
공공단체	3	5,363	11	16,587	3	4,393	3	4,209	5	6,914
공기업	3	4,730	22	33,506	**	**	**	**	10	13,762
주한외국기관	-	-	**	**	-	-	-	-	-	-
해외외국기관	-	-	-	-	-	-	-	-	-	-
민간	5	7,622	119	160,457	23	29,568	21	29,499	29	40,813
한국전력	-	-	14	20,051	**	**	5	8,371	8	10,473
20억원이상 ~ 30억원미만	**	**	73	175,187	9	24,049	6	14,520	16	38,799
정부기관	-	-	3	7,550	-	-	-	-	-	-
지방자치단체	-	-	**	**	-	-	**	**	-	-
공공단체	**	**	6	13,442	-	-	-	-	3	6,545
공기업	-	-	5	11,156	**	**	**	**	**	**
주한외국기관	-	-	-	-	-	-	-	-	-	-
해외외국기관	-	-	-	-	-	-	-	-	-	-
민간	**	**	53	127,516	7	19,001	4	9,344	9	21,547
한국전력	-	-	4	10,458	**	**	-	-	3	7,804

발주기관별 공사실적(겸업)(5)

Province, Scale of Work and Ordering Agency (Part Time) (5)

(Unit : number, million)

전북 Jeonrabuk-do		전남 Jeonranam-do		경북 Gyeongsangbuk-do		경남 Gyeongsangnam-do		제주 Jeju-do		Construction Site / Scale of Work & Ordering Agency
건수 Number	금액 Amount	건수 Number	금액 Amount	건수 Number	금액 Amount	건수 Number	금액 Amount	건수 Number	금액 Amount	
726	114,886	413	71,641	516	84,903	353	58,172	81	13,303	
13	2,413	14	2,530	26	4,700	27	4,414	5	768	
42	7,358	34	5,228	56	10,182	47	8,169	18	2,942	
14	2,391	18	2,974	26	4,628	17	2,826	6	843	
8	1,348	4	596	8	1,546	8	1,534	**	**	
-	-	-	-	-	-	-	-	-	-	
-	-	-	-	-	-	-	-	-	-	
632	97,972	314	54,675	370	58,323	236	37,769	48	8,014	
17	3,403	29	5,638	30	5,523	18	3,461	3	587	
69	26,526	106	42,235	97	36,931	72	27,653	18	6,575	
**	**	4	1,541	3	1,035	3	1,233	**	**	
10	3,592	7	2,506	10	3,782	13	5,153	**	**	
4	1,603	7	2,784	13	5,093	5	1,819	**	**	
**	**	3	1,007	4	1,507	6	2,257	-	-	
-	-	-	-	-	-	-	-	-	-	
-	-	-	-	-	-	-	-	-	-	
47	18,239	76	30,938	54	20,496	37	14,306	10	3,743	
6	2,285	9	3,460	13	5,018	8	2,885	**	**	
67	46,955	105	75,733	113	78,421	69	50,568	24	17,365	
**	**	3	1,861	**	**	**	**	**	**	
4	2,361	**	**	4	2,485	8	5,915	**	**	
4	2,970	5	3,835	18	12,919	6	4,563	-	-	
4	2,631	6	4,169	6	4,682	**	**	-	-	
-	-	-	-	-	-	-	-	-	-	
-	-	-	-	-	-	-	-	-	-	
45	31,969	79	56,533	77	52,023	41	28,848	19	13,776	
9	6,375	10	8,179	6	4,498	12	10,131	**	**	
27	36,147	50	67,145	61	86,943	47	64,184	19	25,267	
-	-	**	**	**	**	-	-	-	-	
3	4,087	-	-	**	**	3	3,423	-	-	
**	**	**	**	7	10,432	5	6,409	-	-	
**	**	-	-	3	3,930	5	7,419	4	4,901	
-	-	-	-	-	-	-	-	-	-	
-	-	-	-	-	-	-	-	-	-	
15	20,979	37	49,607	36	50,572	26	35,086	13	17,754	
7	8,702	10	14,050	12	17,921	8	11,847	**	**	
6	14,401	13	30,277	16	40,553	15	36,064	**	**	
-	-	-	-	-	-	**	**	-	-	
-	-	**	**	-	-	-	-	-	-	
-	-	**	**	3	7,228	-	-	-	-	
-	-	-	-	**	**	3	7,506	-	-	
-	-	-	-	-	-	-	-	-	-	
-	-	-	-	-	-	-	-	-	-	
3	7,543	9	21,121	10	25,843	8	18,673	**	**	
3	6,857	**	**	**	**	**	**	**	**	

19. 시공지역별 공사규모별

The Actuality of Electrical Work Completed by Construction Site,

(단위 : 건, 백만원)

시공지역 / 공사규모 및 발주기관	세종 Sejong		경기 Gyeonggi-do		강원 Gangwon-do		충북 Chungcheongbuk-do		충남 Chungcheongnam-do	
	건수 Number	금액 Amount	건수 Number	금액 Amount	건수 Number	금액 Amount	건수 Number	금액 Amount	건수 Number	금액 Amount
30억원이상 ~ 50억원미만	3	12,432	46	168,675	6	22,095	6	21,019	10	39,351
정부기관	-	-	-	-	-	-	-	-	**	**
지방자치단체	-	-	-	-	-	-	-	-	-	-
공공단체	-	-	**	**	-	-	**	**	**	**
공기업	**	**	**	**	**	**	-	-	4	16,958
주한외국기관	-	-	-	-	-	-	-	-	-	-
해외외국기관	-	-	-	-	-	-	-	-	-	-
민간	**	**	41	152,273	5	17,831	3	11,662	4	14,932
한국전력	-	-	3	10,095	-	-	**	**	-	-
50억원이상 ~ 100억원미만	-	-	22	147,919	**	**	4	25,797	13	93,615
정부기관	-	-	-	-	-	-	-	-	-	-
지방자치단체	-	-	-	-	-	-	-	-	-	-
공공단체	-	-	-	-	-	-	-	-	**	**
공기업	-	-	**	**	**	**	**	**	5	37,894
주한외국기관	-	-	-	-	-	-	-	-	-	-
해외외국기관	-	-	-	-	-	-	-	-	-	-
민간	-	-	20	135,304	**	**	3	18,995	6	38,158
한국전력	-	-	**	**	-	-	-	-	-	-
100억원이상	-	-	18	690,925	**	**	-	-	6	116,467
정부기관	-	-	-	-	-	-	-	-	-	-
지방자치단체	-	-	-	-	-	-	-	-	-	-
공공단체	-	-	-	-	-	-	-	-	-	-
공기업	-	-	**	**	-	-	-	-	-	-
주한외국기관	-	-	-	-	-	-	-	-	-	-
해외외국기관	-	-	-	-	-	-	-	-	-	-
민간	-	-	17	679,900	**	**	-	-	5	91,619
한국전력	-	-	-	-	-	-	-	-	**	**

발주기관별 공사실적(겸업)(6)

Province, Scale of Work and Ordering Agency (Part Time) (6)

(Unit : number, million)

전북 Jeonrabuk-do		전남 Jeonranam-do		경북 Gyeongsangbuk-do		경남 Gyeongsangnam-do		제주 Jeju-do		Construction Site / Scale of Work & Ordering Agency
건수 Number	금액 Amount	건수 Number	금액 Amount	건수 Number	금액 Amount	건수 Number	금액 Amount	건수 Number	금액 Amount	
3	9,470	7	28,041	13	44,523	7	27,972	**	**	
-	-	-	-	-	-	-	-	-	-	
-	-	-	-	-	-	-	-	**	**	
-	-	**	**	3	9,441	**	**	-	-	
-	-	-	-	**	**	**	**	-	-	
-	-	-	-	-	-	-	-	-	-	
-	-	-	-	-	-	-	-	-	-	
**	**	5	19,901	4	12,915	3	10,422	**	**	
**	**	**	**	4	13,308	**	**	-	-	
**	**	3	20,449	5	29,875	3	25,904	-	-	
-	-	-	-	-	-	-	-	-	-	
**	**	-	-	-	-	-	-	-	-	
-	-	**	**	**	**	-	-	-	-	
-	-	-	-	**	**	-	-	-	-	
-	-	-	-	-	-	-	-	-	-	
-	-	-	-	-	-	-	-	-	-	
**	**	**	**	**	**	3	25,904	-	-	
-	-	-	-	-	-	-	-	-	-	
-	-	4	107,990	-	-	**	**	-	-	
-	-	-	-	-	-	-	-	-	-	
-	-	-	-	-	-	-	-	-	-	
-	-	**	**	-	-	-	-	-	-	
-	-	-	-	-	-	**	**	-	-	
-	-	-	-	-	-	-	-	-	-	
-	-	-	-	-	-	-	-	-	-	
-	-	3	90,425	-	-	-	-	-	-	
-	-	-	-	-	-	-	-	-	-	

20. 발주기관별 공사규모별

The Actuality of Contract by Ordering Agency,

(단위 : 건, 백만원)

공사규모 및 계약방법 \ 발주기관	합계 Total		중앙행정기관 Central Government		지방자치단체 Local Government		공공단체 Public Corporation	
	건수 Number	금액 Amount	건수 Number	금액 Amount	건수 Number	금액 Amount	건수 Number	금액 Amount
합 계	1,016,377	31,341,029	26,963	1,045,318	141,693	2,196,888	36,395	2,709,720
일반경쟁	79,248	8,763,659	3,328	573,495	15,174	877,677	4,190	791,508
제한경쟁	204,760	6,285,119	3,864	274,018	6,095	634,142	2,440	740,589
지명경쟁	39,391	3,890,556	192	43,215	275	34,103	411	116,305
수의계약	692,978	12,401,694	19,579	154,589	120,149	650,966	29,354	1,061,318
1천만원미만	820,868	1,847,313	18,985	39,814	111,159	162,565	26,871	60,579
일반경쟁	35,672	144,257	541	3,210	8,541	15,799	1,140	7,935
제한경쟁	160,504	741,222	2,183	2,039	1,457	1,522	310	1,148
지명경쟁	26,219	41,731	49	336	70	498	117	758
수의계약	598,473	920,103	16,212	34,228	101,091	144,745	25,304	50,739
1천만원이상 ~ 4천만원미만	117,584	2,173,822	4,240	82,384	20,112	378,861	4,990	92,999
일반경쟁	20,796	427,690	988	21,048	2,283	53,365	1,273	23,392
제한경쟁	29,966	442,230	417	9,869	1,124	29,304	526	11,423
지명경쟁	6,415	133,026	57	1,161	109	1,986	127	2,502
수의계약	60,407	1,170,876	2,778	50,305	16,596	294,206	3,064	55,682
4천만원이상 ~ 5천만원미만	9,632	431,425	499	22,399	1,877	84,370	515	23,045
일반경쟁	2,615	117,123	188	8,396	578	25,952	153	6,858
제한경쟁	1,222	54,957	103	4,642	365	16,573	113	5,045
지명경쟁	797	35,876	8	358	11	498	16	724
수의계약	4,998	223,469	200	9,003	923	41,348	233	10,419
5천만원이상 ~ 1억원미만	23,521	1,668,747	1,273	90,775	4,162	293,025	1,282	91,076
일반경쟁	7,271	517,077	572	40,754	1,644	118,023	524	37,571
제한경쟁	4,162	304,199	398	29,930	1,245	91,122	383	28,478
지명경쟁	1,927	135,584	27	2,061	29	2,024	48	3,390
수의계약	10,161	711,887	276	18,030	1,244	81,856	327	21,637
1억원이상 ~ 3억원미만	29,119	4,789,238	1,381	235,607	3,329	558,994	1,432	248,577
일반경쟁	7,905	1,336,974	690	117,065	1,534	260,470	604	105,930
제한경쟁	5,334	917,932	593	102,530	1,534	255,921	597	103,630
지명경쟁	1,889	326,504	22	3,805	37	6,904	39	6,293
수의계약	13,991	2,207,828	76	12,207	224	35,699	192	32,724
3억원이상 ~ 5억원미만	5,467	2,107,323	240	91,437	573	217,546	403	155,748
일반경쟁	1,755	676,536	123	46,655	308	118,461	160	61,191
제한경쟁	1,315	503,096	92	35,036	219	81,608	169	65,196
지명경쟁	594	228,478	7	2,657	9	3,590	17	6,516
수의계약	1,803	699,212	18	7,090	37	13,887	57	22,846
5억원이상 ~ 10억원미만	5,061	3,559,685	206	143,752	316	216,334	401	282,719
일반경쟁	1,671	1,170,776	135	94,173	189	129,486	163	114,940
제한경쟁	1,090	774,175	50	34,331	109	74,302	161	111,688
지명경쟁	637	456,646	9	6,714	**	**	23	17,499
수의계약	1,663	1,158,088	12	8,533	16	11,179	54	38,592

계약방법별 공사실적(합계(합계))(1)

Scale of Work and Kind of Contract (Full and Part Time) (1)

(Unit : number, million)

공기업 Public Enterprise		주한외국기관 Foreign Agencies in Korea		민간 Private Owners		한국전력 Korea Power Electrics Co.		Ordering Agency / Scale of Work & Kind of Contract
건수 Number	금액 Amount	건수 Number	금액 Amount	건수 Number	금액 Amount	건수 Number	금액 Amount	
-	-	242	81,945	530,477	21,456,246	280,607	3,850,911	
-	-	42	38,100	48,377	6,077,928	8,137	404,950	
-	-	36	17,062	9,376	1,676,517	182,949	2,942,791	
-	-	49	11,408	38,324	3,653,598	140	31,927	
-	-	115	15,374	434,400	10,048,203	89,381	471,243	
-	-	76	203	415,972	755,842	247,805	828,310	
-	-	4	28	19,531	92,063	5,915	25,222	
-	-	4	22	3,301	18,751	153,249	717,740	
-	-	4	17	25,907	39,953	72	169	
-	-	64	136	367,233	605,076	88,569	85,179	
-	-	66	1,261	61,029	1,251,436	27,147	366,882	
-	-	27	428	14,734	306,855	1,491	22,602	
-	-	8	166	2,696	55,956	25,195	335,512	
-	-	10	187	6,096	126,836	16	354	
-	-	21	480	37,503	761,790	445	8,413	
-	-	7	308	6,364	284,758	370	16,543	
-	-	-	-	1,652	73,974	44	1,944	
-	-	**	**	344	15,414	295	13,196	
-	-	3	133	757	34,079	**	**	
-	-	**	**	3,611	161,291	29	1,319	
-	-	19	1,457	15,339	1,086,495	1,446	105,920	
-	-	**	**	4,367	308,725	162	11,829	
-	-	**	**	966	68,457	1,168	86,045	
-	-	7	518	1,811	127,268	5	323	
-	-	8	596	8,195	582,045	111	7,724	
-	-	42	7,903	21,004	3,402,859	1,931	335,299	
-	-	3	593	4,835	808,821	239	44,095	
-	-	8	1,766	1,023	182,842	1,579	271,243	
-	-	16	2,958	1,760	303,764	15	2,780	
-	-	15	2,586	13,386	2,107,432	98	17,180	
-	-	11	4,129	3,628	1,401,452	612	237,010	
-	-	**	**	1,082	418,452	80	31,008	
-	-	4	1,608	341	129,955	490	189,694	
-	-	4	1,444	548	210,887	9	3,385	
-	-	**	**	1,657	642,158	33	12,923	
-	-	6	4,469	3,547	2,486,673	585	425,738	
-	-	-	-	1,076	752,572	108	79,604	
-	-	5	3,556	323	229,226	442	321,071	
-	-	**	**	590	421,680	12	8,473	
-	-	-	-	1,558	1,083,194	23	16,589	

20. 발주기관별 공사규모별

The Actuality of Contract by Ordering Agency,

(단위 : 건, 백만원)

공사규모 및 계약방법 \ 발주기관	합계 Total		중앙행정기관 Central Government		지방자치단체 Local Government		공공단체 Public Corporation	
	건수 Number	금액 Amount	건수 Number	금액 Amount	건수 Number	금액 Amount	건수 Number	금액 Amount
10억원이상 ~ 20억원미만	3,065	4,258,626	89	120,772	128	170,682	279	395,251
일반경쟁	914	1,260,009	56	76,337	79	104,510	110	153,403
제한경쟁	741	1,029,658	21	27,739	30	39,135	113	159,648
지명경쟁	501	715,810	9	12,701	4	5,232	15	23,136
수의계약	909	1,253,150	3	3,995	15	21,805	41	59,064
20억원이상 ~ 30억원미만	937	2,289,760	26	64,080	25	59,004	78	189,753
일반경쟁	274	675,307	17	41,364	14	33,813	30	71,331
제한경쟁	245	586,550	3	8,061	5	11,903	30	73,883
지명경쟁	191	469,235	3	7,489	3	7,045	6	14,913
수의계약	227	558,668	3	7,167	3	6,243	12	29,626
30억원이상 ~ 50억원미만	630	2,376,937	11	43,395	8	31,402	67	246,017
일반경쟁	206	769,739	7	27,150	**	**	21	72,906
제한경쟁	124	460,417	3	12,214	5	19,216	24	88,217
지명경쟁	134	506,966	-	-	**	**	**	**
수의계약	166	639,814	**	**	-	-	21	81,498
50억원이상 ~ 100억원미만	343	2,282,523	10	66,656	4	24,105	40	261,385
일반경쟁	127	851,004	8	53,095	**	**	7	51,696
제한경쟁	43	272,801	**	**	**	**	13	79,016
지명경쟁	64	423,331	**	**	-	-	-	-
수의계약	109	735,387	-	-	-	-	20	130,673
100억원이상	150	3,555,631	3	44,249	-	-	37	662,570
일반경쟁	42	817,167	3	44,249	-	-	5	84,355
제한경쟁	14	197,883	-	-	-	-	**	**
지명경쟁	23	417,368	-	-	-	-	**	**
수의계약	71	2,123,213	-	-	-	-	29	527,818

계약방법별 공사실적(합계(합계))(2)

Scale of Work and Kind of Contract (Full and Part Time) (2)

(Unit : number, million)

공기업 Public Enterprise		주한외국기관 Foreign Agencies in Korea		민간 Private Owners		한국전력 Korea Power Electrics Co.		Ordering Agency / Scale of Work & Kind of Contract
건수 Number	금액 Amount	건수 Number	금액 Amount	건수 Number	금액 Amount	건수 Number	금액 Amount	
-	-	10	13,576	2,078	2,893,903	481	664,440	
-	-	**	**	591	822,996	77	101,630	
-	-	**	**	220	309,453	355	490,994	
-	-	4	5,237	464	662,510	5	6,994	
-	-	3	4,518	803	1,098,944	44	64,823	
-	-	**	**	633	1,561,710	174	412,848	
-	-	**	**	198	492,620	14	33,813	
-	-	-	-	70	166,402	137	326,301	
-	-	-	-	175	430,422	4	9,366	
-	-	-	-	190	472,265	19	43,368	
-	-	-	-	504	1,913,728	40	142,394	
-	-	-	-	172	647,853	4	14,604	
-	-	-	-	60	227,138	32	113,632	
-	-	-	-	132	498,612	-	-	
-	-	-	-	140	540,126	4	14,158	
-	-	3	18,942	278	1,858,900	8	52,536	
-	-	**	**	107	718,166	**	**	
-	-	**	**	23	147,338	3	18,283	
-	-	-	-	63	417,399	-	-	
-	-	**	**	85	575,998	3	22,053	
-	-	**	**	101	2,558,489	8	262,991	
-	-	**	**	32	634,833	**	**	
-	-	-	-	9	125,585	4	59,080	
-	-	-	-	21	380,189	-	-	
-	-	-	-	39	1,417,883	3	177,512	

21. 발주기관별 공사규모별

The Actuality of Contract by Ordering Agency,

(단위 : 건, 백만원)

공사규모 및 계약방법 \ 발주기관	합계 Total		중앙행정기관 Central Government		지방자치단체 Local Government		공공단체 Public Corporation	
	건수 Number	금액 Amount	건수 Number	금액 Amount	건수 Number	금액 Amount	건수 Number	금액 Amount
합 계	815,442	24,072,243	21,480	827,305	99,567	1,679,588	28,830	2,179,772
일반경쟁	63,782	6,716,732	2,360	461,573	12,486	686,326	3,577	599,129
제한경쟁	167,395	4,885,698	3,343	219,481	4,581	482,277	1,868	552,222
지명경쟁	34,464	2,855,798	150	35,232	220	19,827	325	63,553
수의계약	549,801	9,614,016	15,627	111,018	82,280	491,157	23,060	964,868
1천만원미만	657,359	1,479,055	15,466	30,048	75,944	120,451	21,434	49,915
일반경쟁	28,901	107,858	225	1,502	7,220	7,979	1,074	7,524
제한경쟁	130,181	612,376	2,050	1,705	950	1,006	268	863
지명경쟁	24,538	32,895	30	204	61	435	98	634
수의계약	473,739	725,927	13,161	26,637	67,713	111,032	19,994	40,894
1천만원이상 ~ 4천만원미만	95,975	1,764,574	3,105	61,416	15,444	292,235	3,950	72,278
일반경쟁	16,784	347,113	681	15,513	1,772	42,349	1,107	19,631
제한경쟁	26,134	379,220	323	7,554	887	23,102	419	8,684
지명경쟁	4,890	101,193	50	1,036	93	1,644	95	1,856
수의계약	48,167	937,048	2,051	37,312	12,692	225,140	2,329	42,107
4천만원이상 ~ 5천만원미만	7,703	345,007	377	16,879	1,462	65,850	403	17,997
일반경쟁	2,090	93,680	149	6,655	461	20,753	122	5,465
제한경쟁	974	43,808	75	3,381	288	13,095	90	4,008
지명경쟁	611	27,546	8	358	8	364	13	587
수의계약	4,028	179,973	145	6,484	705	31,637	178	7,937
5천만원이상 ~ 1억원미만	18,807	1,334,202	987	70,535	3,264	229,776	971	69,122
일반경쟁	5,884	417,201	473	33,549	1,317	94,342	423	30,289
제한경쟁	3,210	235,273	303	22,942	968	70,754	287	21,483
지명경쟁	1,456	102,735	20	1,519	24	1,679	38	2,729
수의계약	8,257	578,992	191	12,524	955	63,002	223	14,621
1억원이상 ~ 3억원미만	23,526	3,853,921	1,095	186,218	2,649	444,910	1,076	185,799
일반경쟁	6,321	1,067,362	566	95,828	1,246	212,306	478	84,457
제한경쟁	4,127	706,612	458	78,844	1,206	200,476	422	72,383
지명경쟁	1,382	239,101	18	3,156	24	4,332	32	5,125
수의계약	11,696	1,840,846	53	8,390	173	27,796	144	23,834
3억원이상 ~ 5억원미만	4,251	1,639,415	183	69,869	435	165,247	295	114,282
일반경쟁	1,349	521,366	89	33,803	248	95,871	126	48,262
제한경쟁	1,010	386,812	74	28,081	161	59,901	113	43,673
지명경쟁	458	175,972	5	2,038	4	1,418	12	4,516
수의계약	1,434	555,264	15	5,948	22	8,057	44	17,831
5억원이상 ~ 10억원미만	3,907	2,743,790	155	107,114	258	176,404	301	211,780
일반경쟁	1,298	909,071	106	72,897	156	106,366	120	83,816
제한경쟁	850	600,946	33	22,604	91	62,695	124	86,301
지명경쟁	453	326,160	9	6,714	**	**	19	14,357
수의계약	1,306	907,613	7	4,899	10	6,679	38	27,305

계약방법별 공사실적(합계(전문))(1)

Scale of Work and Kind of Contract (Full Time) (1)

(Unit : number, million)

공기업 Public Enterprise		주한외국기관 Foreign Agencies in Korea		민간 Private Owners		한국전력 Korea Power Electrics Co.		Ordering Agency / Scale of Work & Kind of Contract
건수 Number	금액 Amount	건수 Number	금액 Amount	건수 Number	금액 Amount	건수 Number	금액 Amount	
-	-	219	69,890	436,687	16,139,413	228,659	3,176,276	
-	-	40	37,830	39,588	4,601,569	5,731	330,305	
-	-	34	16,316	7,321	1,230,811	150,248	2,384,590	
-	-	44	10,736	33,644	2,698,214	81	28,236	
-	-	101	5,008	356,134	7,608,819	72,599	433,145	
-	-	68	182	344,203	598,446	200,244	680,012	
-	-	4	28	16,404	74,237	3,974	16,588	
-	-	4	22	2,548	14,222	124,361	594,557	
-	-	4	17	24,320	31,446	25	159	
-	-	56	116	300,931	478,541	71,884	68,708	
-	-	62	1,171	49,560	1,017,633	23,854	319,841	
-	-	27	428	12,015	250,805	1,182	18,386	
-	-	7	150	2,242	46,237	22,256	293,493	
-	-	8	141	4,633	96,300	11	216	
-	-	20	452	30,670	624,291	405	7,745	
-	-	6	264	5,158	230,745	297	13,272	
-	-	-	-	1,326	59,394	32	1,413	
-	-	**	**	276	12,384	243	10,853	
-	-	3	133	578	26,060	**	**	
-	-	**	**	2,978	132,908	21	963	
-	-	18	1,377	12,394	877,278	1,173	86,114	
-	-	**	**	3,538	249,301	132	9,624	
-	-	**	**	708	50,248	942	69,679	
-	-	7	518	1,363	96,029	4	261	
-	-	8	596	6,785	481,700	95	6,550	
-	-	37	6,986	17,126	2,763,425	1,543	266,583	
-	-	**	**	3,853	641,611	176	32,757	
-	-	8	1,766	763	136,350	1,270	216,793	
-	-	13	2,332	1,282	221,840	13	2,316	
-	-	14	2,485	11,228	1,763,624	84	14,717	
-	-	11	4,129	2,833	1,093,820	494	192,068	
-	-	**	**	819	317,304	65	25,357	
-	-	4	1,608	259	98,431	399	155,118	
-	-	4	1,444	425	163,472	8	3,085	
-	-	**	**	1,330	514,612	22	8,509	
-	-	5	3,739	2,718	1,905,196	470	339,558	
-	-	-	-	828	580,665	88	65,326	
-	-	4	2,826	248	175,462	350	251,058	
-	-	**	**	411	295,040	12	8,473	
-	-	-	-	1,231	854,028	20	14,701	

21. 발주기관별 공사규모별

The Actuality of Contract by Ordering Agency,

(단위 : 건, 백만원)

발주기관 / 공사규모 및 계약방법	합계 Total		중앙행정기관 Central Government		지방자치단체 Local Government		공공단체 Public Corporation	
	건수 Number	금액 Amount	건수 Number	금액 Amount	건수 Number	금액 Amount	건수 Number	금액 Amount
10억원이상 ~ 20억원미만	2,361	3,283,170	72	96,012	88	117,639	224	316,565
일반경쟁	679	935,462	43	57,565	55	72,589	84	116,438
제한경쟁	580	800,423	20	26,467	24	31,231	91	128,245
지명경쟁	379	542,864	7	9,587	**	**	13	19,910
수의계약	723	1,004,421	**	**	7	11,571	36	51,972
20억원이상 ~ 30억원미만	716	1,751,905	18	43,844	16	36,258	59	146,606
일반경쟁	195	476,360	12	28,696	7	15,975	21	50,869
제한경쟁	197	473,059	3	8,061	3	6,996	26	65,135
지명경쟁	141	348,271	**	**	3	7,045	4	10,443
수의계약	183	454,215	**	**	3	6,243	8	20,159
30억원이상 ~ 50억원미만	470	1,781,105	10	39,825	5	20,248	52	192,180
일반경쟁	153	569,799	6	23,580	**	**	13	44,727
제한경쟁	93	349,492	3	12,214	3	13,021	19	69,522
지명경쟁	91	347,212	-	-	-	-	**	**
수의계약	133	514,601	**	**	-	-	19	74,536
50억원이상 ~ 100억원미만	258	1,704,378	9	61,297	**	**	32	204,716
일반경쟁	95	625,136	7	47,736	**	**	5	36,935
제한경쟁	30	182,980	**	**	-	-	9	51,925
지명경쟁	49	329,340	**	**	-	-	-	-
수의계약	84	566,923	-	-	-	-	18	115,855
100억원이상	109	2,391,720	3	44,249	-	-	33	598,533
일반경쟁	33	646,324	3	44,249	-	-	4	70,715
제한경쟁	9	114,694	-	-	-	-	-	-
지명경쟁	16	282,508	-	-	-	-	-	-
수의계약	51	1,348,193	-	-	-	-	29	527,818

계약방법별 공사실적(합계(전문))(2)

Scale of Work and Kind of Contract (Full Time) (2)

(Unit : number, million)

공기업 Public Enterprise		주한외국기관 Foreign Agencies in Korea		민간 Private Owners		한국전력 Korea Power Electrics Co.		Ordering Agency / Scale of Work & Kind of Contract
건수 Number	금액 Amount	건수 Number	금액 Amount	건수 Number	금액 Amount	건수 Number	금액 Amount	
-	-	8	10,066	1,576	2,201,337	393	541,552	
-	-	**	**	430	599,855	66	87,883	
-	-	**	**	159	221,730	284	390,061	
-	-	4	5,237	350	501,566	3	4,317	
-	-	**	**	637	878,185	40	59,291	
-	-	**	**	472	1,169,003	150	353,830	
-	-	**	**	144	354,713	10	23,743	
-	-	-	-	48	115,515	117	277,353	
-	-	-	-	128	316,729	4	9,366	
-	-	-	-	152	382,046	19	43,368	
-	-	-	-	376	1,430,957	27	97,896	
-	-	-	-	129	483,637	3	10,630	
-	-	-	-	48	181,628	20	73,108	
-	-	-	-	90	343,817	-	-	
-	-	-	-	109	421,876	4	14,158	
-	-	**	**	206	1,368,112	7	47,405	
-	-	**	**	78	512,417	**	**	
-	-	**	**	16	98,142	3	18,283	
-	-	-	-	48	323,407	-	-	
-	-	-	-	64	434,145	**	**	
-	-	**	**	65	1,483,463	7	238,144	
-	-	**	**	24	477,630	**	**	
-	-	-	-	6	80,462	3	34,233	
-	-	-	-	16	282,508	-	-	
-	-	-	-	19	642,863	3	177,512	

22. 발주기관별 공사규모별

The Actuality of Contract by Ordering Agency,

(단위 : 건, 백만원)

공사규모 및 계약방법 \ 발주기관	합계 Total		중앙행정기관 Central Government		지방자치단체 Local Government		공공단체 Public Corporation	
	건수 Number	금액 Amount	건수 Number	금액 Amount	건수 Number	금액 Amount	건수 Number	금액 Amount
합 계	200,935	7,268,786	5,483	218,013	42,126	517,300	7,565	529,948
일반경쟁	15,466	2,046,927	968	111,922	2,688	191,351	613	192,380
제한경쟁	37,365	1,399,422	521	54,537	1,514	151,865	572	188,367
지명경쟁	4,927	1,034,759	42	7,983	55	14,275	86	52,752
수의계약	143,177	2,787,678	3,952	43,571	37,869	159,809	6,294	96,449
1천만원미만	163,509	368,258	3,519	9,766	35,215	42,113	5,437	10,664
일반경쟁	6,771	36,398	316	1,708	1,321	7,820	66	411
제한경쟁	30,323	128,847	133	334	507	517	42	284
지명경쟁	1,681	8,836	19	133	9	63	19	124
수의계약	124,734	194,176	3,051	7,591	33,378	33,713	5,310	9,845
1천만원이상 ~ 4천만원미만	21,609	409,247	1,135	20,968	4,668	86,626	1,040	20,721
일반경쟁	4,012	80,577	307	5,535	511	11,016	166	3,761
제한경쟁	3,832	63,009	94	2,315	237	6,202	107	2,739
지명경쟁	1,525	31,833	7	126	16	342	32	646
수의계약	12,240	233,828	727	12,992	3,904	69,066	735	13,575
4천만원이상 ~ 5천만원미만	1,929	86,417	122	5,520	415	18,521	112	5,048
일반경쟁	525	23,443	39	1,741	117	5,199	31	1,392
제한경쟁	248	11,149	28	1,261	77	3,478	23	1,037
지명경쟁	186	8,330	-	-	3	133	3	137
수의계약	970	43,495	55	2,519	218	9,710	55	2,482
5천만원이상 ~ 1억원미만	4,714	334,545	286	20,240	898	63,249	311	21,954
일반경쟁	1,387	99,876	99	7,205	327	23,682	101	7,282
제한경쟁	952	68,925	95	6,988	277	20,368	96	6,995
지명경쟁	471	32,849	7	542	5	346	10	661
수의계약	1,904	132,895	85	5,506	289	18,854	104	7,016
1억원이상 ~ 3억원미만	5,593	935,318	286	49,388	680	114,085	356	62,777
일반경쟁	1,584	269,612	124	21,237	288	48,165	126	21,473
제한경쟁	1,207	211,320	135	23,685	328	55,445	175	31,247
지명경쟁	507	87,404	4	649	13	2,572	7	1,168
수의계약	2,295	366,982	23	3,817	51	7,903	48	8,889
3억원이상 ~ 5억원미만	1,216	467,908	57	21,568	138	52,299	108	41,466
일반경쟁	406	155,170	34	12,852	60	22,590	34	12,929
제한경쟁	305	116,284	18	6,954	58	21,707	56	21,523
지명경쟁	136	52,506	**	**	5	2,173	5	2,000
수의계약	369	143,948	3	1,142	15	5,830	13	5,014
5억원이상 ~ 10억원미만	1,154	815,895	51	36,639	58	39,930	100	70,940
일반경쟁	373	261,705	29	21,276	33	23,120	43	31,124
제한경쟁	240	173,229	17	11,728	18	11,607	37	25,387
지명경쟁	184	130,486	-	-	**	**	4	3,142
수의계약	357	250,475	5	3,635	6	4,499	16	11,287

계약방법별 공사실적(합계(겸업))(1)

Scale of Work and Kind of Contract (Part Time) (1)

(Unit : number, million)

공기업 Public Enterprise		주한외국기관 Foreign Agencies in Korea		민간 Private Owners		한국전력 Korea Power Electrics Co.		Ordering Agency / Scale of Work &Kind of Contract
건수 Number	금액 Amount	건수 Number	금액 Amount	건수 Number	금액 Amount	건수 Number	금액 Amount	
-	-	23	12,055	93,790	5,316,833	51,948	674,636	
-	-	**	**	8,789	1,476,359	2,406	74,645	
-	-	**	**	2,055	445,706	32,701	558,201	
-	-	5	673	4,680	955,384	59	3,692	
-	-	14	10,366	78,266	2,439,384	16,782	38,098	
-	-	8	21	71,769	157,396	47,561	148,298	
-	-	-	-	3,127	17,826	1,941	8,634	
-	-	-	-	753	4,529	28,888	123,182	
-	-	-	-	1,587	8,506	47	10	
-	-	8	21	66,302	126,535	16,685	16,471	
-	-	4	90	11,469	233,803	3,293	47,040	
-	-	-	-	2,719	56,050	309	4,216	
-	-	**	**	454	9,719	2,939	42,018	
-	-	**	**	1,463	30,536	5	138	
-	-	**	**	6,833	137,499	40	668	
-	-	**	**	1,206	54,014	73	3,271	
-	-	-	-	326	14,580	12	531	
-	-	-	-	68	3,030	52	2,343	
-	-	-	-	179	8,020	**	**	
-	-	**	**	633	28,384	8	356	
-	-	**	**	2,945	209,217	273	19,806	
-	-	**	**	829	59,423	30	2,205	
-	-	-	-	258	18,209	226	16,366	
-	-	-	-	448	31,239	**	**	
-	-	-	-	1,410	100,345	16	1,174	
-	-	5	917	3,878	639,434	388	68,716	
-	-	**	**	982	167,210	63	11,338	
-	-	-	-	260	46,492	309	54,450	
-	-	3	627	478	81,924	**	**	
-	-	**	**	2,158	343,809	14	2,463	
-	-	-	-	795	307,633	118	44,942	
-	-	-	-	263	101,148	15	5,651	
-	-	-	-	82	31,523	91	34,576	
-	-	-	-	123	47,414	**	**	
-	-	-	-	327	127,547	11	4,415	
-	-	**	**	829	581,478	115	86,179	
-	-	-	-	248	171,906	20	14,278	
-	-	**	**	75	53,764	92	70,013	
-	-	-	-	179	126,640	-	-	
-	-	-	-	327	229,166	3	1,888	

22. 발주기관별 공사규모별

The Actuality of Contract by Ordering Agency,

(단위 : 건, 백만원)

공사규모 및 계약방법 \ 발주기관	합계 Total		중앙행정기관 Central Government		지방자치단체 Local Government		공공단체 Public Corporation	
	건수 Number	금액 Amount	건수 Number	금액 Amount	건수 Number	금액 Amount	건수 Number	금액 Amount
10억원이상 ~ 20억원미만	704	975,456	17	24,760	40	53,043	55	78,687
일반경쟁	235	324,547	13	18,772	24	31,921	26	36,965
제한경쟁	161	229,235	**	**	6	7,905	22	31,403
지명경쟁	122	172,945	**	**	**	**	**	**
수의계약	186	248,729	**	**	8	10,234	5	7,092
20억원이상 ~ 30억원미만	221	537,854	8	20,236	9	22,746	19	43,147
일반경쟁	79	198,947	5	12,667	7	17,838	9	20,463
제한경쟁	48	113,491	-	-	**	**	4	8,748
지명경쟁	50	120,964	**	**	-	-	**	**
수의계약	44	104,453	**	**	-	-	4	9,467
30억원이상 ~ 50억원미만	160	595,831	**	**	3	11,154	15	53,838
일반경쟁	53	199,940	**	**	-	-	8	28,180
제한경쟁	31	110,925	-	-	**	**	5	18,695
지명경쟁	43	159,754	-	-	**	**	-	-
수의계약	33	125,213	-	-	-	-	**	6,963
50억원이상 ~ 100억원미만	85	578,145	**	**	**	**	8	56,670
일반경쟁	32	225,868	**	**	-	-	**	**
제한경쟁	13	89,820	-	-	**	**	4	27,090
지명경쟁	15	93,991	-	-	-	-	-	-
수의계약	25	168,465	-	-	-	-	**	**
100억원이상	41	1,163,911	-	-	-	-	4	64,037
일반경쟁	9	170,843	-	-	-	-	**	**
제한경쟁	5	83,188	-	-	-	-	**	**
지명경쟁	7	134,860	-	-	-	-	**	**
수의계약	20	775,020	-	-	-	-	-	-

계약방법별 공사실적(합계(겸업))(2)

Scale of Work and Kind of Contract (Part Time) (2)

(Unit : number, million)

공기업 Public Enterprise		주한외국기관 Foreign Agencies in Korea		민간 Private Owners		한국전력 Korea Power Electrics Co.		Ordering Agency / Scale of Work &Kind of Contract
건수 Number	금액 Amount	건수 Number	금액 Amount	건수 Number	금액 Amount	건수 Number	금액 Amount	
-	-	**	**	502	692,567	88	122,888	
-	-	-	-	161	223,141	11	13,747	
-	-	-	-	61	87,722	71	100,932	
-	-	-	-	114	160,944	**	**	
-	-	**	**	166	220,759	4	5,532	
-	-	-	-	161	392,706	24	59,018	
-	-	-	-	54	137,907	4	10,071	
-	-	-	-	22	50,887	20	48,948	
-	-	-	-	47	113,693	-	-	
-	-	-	-	38	90,219	-	-	
-	-	-	-	128	482,772	13	44,498	
-	-	-	-	43	164,216	**	**	
-	-	-	-	12	45,510	12	40,524	
-	-	-	-	42	154,795	-	-	
-	-	-	-	31	118,250	-	-	
-	-	**	**	72	490,788	**	**	
-	-	-	-	29	205,749	-	-	
-	-	-	-	7	49,195	-	-	
-	-	-	-	15	93,991	-	-	
-	-	**	**	21	141,853	**	**	
-	-	-	-	36	1,075,027	**	**	
-	-	-	-	8	157,203	-	-	
-	-	-	-	3	45,123	**	**	
-	-	-	-	5	97,681	-	-	
-	-	-	-	20	775,020	-	-	

23. 발주기관별 공사규모별

The Actuality of Contract by Ordering Agency,

(단위 : 건, 백만원)

공사규모 및 계약방법 \ 발주기관	합계 Total		중앙행정기관 Central Government		지방자치단체 Local Government		공공단체 Public Corporation	
	건수 Number	금액 Amount	건수 Number	금액 Amount	건수 Number	금액 Amount	건수 Number	금액 Amount
합 계	1,000,270	25,556,882	26,452	943,573	141,443	2,142,690	34,957	2,482,620
일반경쟁	75,186	6,932,802	3,239	529,393	15,103	862,248	4,006	716,027
제한경쟁	203,712	5,862,295	3,844	262,684	6,079	627,164	2,365	709,496
지명경쟁	35,531	1,492,465	127	17,037	225	13,980	271	32,438
수의계약	685,841	11,269,320	19,242	134,459	120,036	639,298	28,315	1,024,659
1천만원미만	816,639	1,833,050	18,701	39,358	111,096	162,225	25,997	58,573
일반경쟁	35,222	141,817	530	3,155	8,528	15,745	1,120	7,835
제한경쟁	160,393	740,567	2,181	2,024	1,456	1,518	305	1,118
지명경쟁	25,807	39,678	42	292	60	440	101	658
수의계약	595,217	910,988	15,948	33,886	101,052	144,522	24,471	48,963
1천만원이상 ~ 4천만원미만	114,109	2,096,691	4,190	81,338	20,047	377,506	4,855	89,934
일반경쟁	19,818	405,998	972	20,729	2,265	53,017	1,234	22,485
제한경쟁	29,713	436,585	416	9,851	1,119	29,206	510	11,071
지명경쟁	5,648	115,476	46	870	101	1,827	104	1,966
수의계약	58,930	1,138,631	2,756	49,887	16,562	293,457	3,007	54,413
4천만원이상 ~ 5천만원미만	9,001	403,177	490	21,984	1,856	83,451	471	21,156
일반경쟁	2,442	109,335	185	8,248	570	25,603	146	6,551
제한경쟁	1,189	53,459	103	4,642	363	16,485	112	4,995
지명경쟁	633	28,469	6	270	8	363	13	577
수의계약	4,737	211,915	196	8,824	915	41,000	200	9,033
5천만원이상 ~ 1억원미만	21,634	1,532,165	1,232	87,695	4,123	290,289	1,179	83,459
일반경쟁	6,708	476,441	562	39,982	1,630	117,044	489	34,957
제한경쟁	4,025	294,185	394	29,601	1,245	91,122	376	27,872
지명경쟁	1,407	97,861	13	934	18	1,272	25	1,723
수의계약	9,494	663,678	263	17,178	1,230	80,851	289	18,906
1억원이상 ~ 3억원미만	26,747	4,368,151	1,331	227,089	3,297	553,975	1,312	228,399
일반경쟁	7,177	1,208,461	670	113,367	1,526	259,361	571	100,243
제한경쟁	5,128	880,021	587	101,511	1,530	255,362	578	100,299
지명경쟁	1,174	197,938	12	2,198	28	5,187	15	2,270
수의계약	13,268	2,081,731	62	10,013	213	34,064	148	25,587
3억원이상 ~ 5억원미만	4,505	1,733,163	217	82,247	569	215,727	352	135,726
일반경쟁	1,415	544,494	118	44,763	306	117,528	146	55,880
제한경쟁	1,226	468,781	91	34,627	219	81,608	159	61,172
지명경쟁	334	127,569	**	**	8	3,198	6	2,223
수의계약	1,530	592,319	6	2,118	36	13,393	41	16,452
5억원이상 ~ 10억원미만	4,026	2,818,328	186	128,800	308	211,063	348	244,499
일반경쟁	1,327	927,834	127	88,432	185	126,894	151	106,365
제한경쟁	978	693,528	48	32,875	108	73,571	152	105,607
지명경쟁	283	201,156	3	2,261	**	**	4	2,916
수의계약	1,438	995,811	8	5,232	14	9,935	41	29,611

계약방법별 공사실적(원도급(합계))(1)

Scale of Work and Kind of Contract (Full and Part Time) (1)

(Unit : number, million)

공기업 Public Enterprise		주한외국기관 Foreign Agencies in Korea		민간 Private Owners		한국전력 Korea Power Electrics Co.		Ordering Agency / Scale of Work & Kind of Contract
건수 Number	금액 Amount	건수 Number	금액 Amount	건수 Number	금액 Amount	건수 Number	금액 Amount	
-	-	169	59,746	516,879	16,151,235	280,370	3,777,018	
-	-	35	35,018	44,726	4,405,829	8,077	384,287	
-	-	31	15,707	8,466	1,312,849	182,927	2,934,394	
-	-	27	4,611	34,788	1,417,237	93	7,163	
-	-	76	4,409	428,899	9,015,321	89,273	451,174	
-	-	74	189	412,978	744,452	247,793	828,254	
-	-	4	28	19,127	89,834	5,913	25,221	
-	-	3	13	3,199	18,154	153,249	717,740	
-	-	4	17	25,529	38,109	71	162	
-	-	63	131	365,123	598,355	88,560	85,131	
-	-	42	698	57,870	1,181,313	27,105	365,902	
-	-	24	327	13,841	287,065	1,482	22,374	
-	-	8	166	2,468	50,842	25,192	335,449	
-	-	4	77	5,385	110,576	8	161	
-	-	6	128	36,176	732,829	423	7,918	
-	-	4	178	5,817	260,187	363	16,222	
-	-	-	-	1,498	67,032	43	1,900	
-	-	**	**	317	14,190	293	13,103	
-	-	**	**	603	27,125	**	**	
-	-	**	**	3,399	151,839	26	1,176	
-	-	6	417	13,683	967,128	1,411	103,176	
-	-	**	**	3,869	272,984	157	11,394	
-	-	**	**	843	59,629	1,165	85,794	
-	-	**	**	1,346	93,616	3	206	
-	-	**	**	7,625	540,899	86	5,782	
-	-	21	4,022	18,923	3,031,697	1,863	322,969	
-	-	**	**	4,189	694,622	219	40,465	
-	-	6	1,270	854	151,485	1,573	270,094	
-	-	10	1,814	1,105	185,770	4	699	
-	-	3	535	12,775	1,999,821	67	11,711	
-	-	9	3,491	2,779	1,071,554	579	224,418	
-	-	**	**	772	297,864	72	28,021	
-	-	4	1,608	267	101,599	486	188,168	
-	-	4	1,444	314	119,965	-	-	
-	-	-	-	1,426	552,127	21	8,230	
-	-	4	2,749	2,618	1,821,879	562	409,338	
-	-	-	-	767	534,247	97	71,895	
-	-	4	2,749	225	158,262	441	320,463	
-	-	-	-	271	192,659	4	2,657	
-	-	-	-	1,355	936,710	20	14,323	

23. 발주기관별 공사규모별

The Actuality of Contract by Ordering Agency,

(단위 : 건, 백만원)

공사규모 및 계약방법 \ 발주기관	합계 Total		중앙행정기관 Central Government		지방자치단체 Local Government		공공단체 Public Corporation	
	건수 Number	금액 Amount	건수 Number	금액 Amount	건수 Number	금액 Amount	건수 Number	금액 Amount
10억원이상 ~ 20억원미만	2,187	3,013,505	67	88,393	118	156,188	241	339,186
일반경쟁	626	854,353	47	62,874	78	103,250	95	131,520
제한경쟁	677	934,901	18	23,113	28	36,075	108	153,047
지명경쟁	138	191,584	**	**	**	**	**	**
수의계약	746	1,032,668	**	1,022	11	15,834	36	52,079
20억원이상 ~ 30억원미만	629	1,530,298	16	39,144	18	41,720	67	163,256
일반경쟁	175	427,182	11	26,661	11	26,010	26	61,956
제한경쟁	222	532,972	3	8,061	4	9,467	29	71,674
지명경쟁	50	120,856	**	**	-	-	-	-
수의계약	182	449,287	**	**	3	6,243	12	29,626
30억원이상 ~ 50억원미만	427	1,616,336	9	36,620	7	26,442	60	221,392
일반경쟁	148	562,358	6	23,837	**	**	17	59,485
제한경쟁	110	408,003	**	**	5	19,216	22	80,408
지명경쟁	31	115,706	-	-	-	-	-	-
수의계약	138	530,270	**	**	-	-	21	81,498
50억원이상 ~ 100억원미만	245	1,635,330	10	66,656	4	24,105	39	254,085
일반경쟁	92	620,002	8	53,095	**	**	6	44,396
제한경쟁	38	242,703	**	**	**	**	13	79,016
지명경쟁	19	124,836	**	**	-	-	-	-
수의계약	96	647,789	-	-	-	-	20	130,673
100억원이상	121	2,976,687	3	44,249	-	-	36	642,956
일반경쟁	36	654,528	3	44,249	-	-	5	84,355
제한경쟁	13	176,591	-	-	-	-	**	**
지명경쟁	7	131,336	-	-	-	-	**	**
수의계약	65	2,014,232	-	-	-	-	29	527,818

계약방법별 공사실적(원도급(합계))(2)

Scale of Work and Kind of Contract (Full and Part Time) (2)

(Unit : number, million)

공기업 Public Enterprise		주한외국기관 Foreign Agencies in Korea		민간 Private Owners		한국전력 Korea Power Electrics Co.		Ordering Agency / Scale of Work & Kind of Contract
건수 Number	금액 Amount	건수 Number	금액 Amount	건수 Number	금액 Amount	건수 Number	금액 Amount	
-	-	6	8,393	1,285	1,771,229	470	650,117	
-	-	**	**	332	459,575	73	96,002	
-	-	**	**	168	231,210	353	488,768	
-	-	**	**	131	182,335	**	**	
-	-	**	**	654	898,110	42	62,112	
-	-	-	-	360	887,478	168	398,701	
-	-	-	-	113	278,743	14	33,813	
-	-	-	-	50	119,950	136	323,820	
-	-	-	-	49	118,700	-	-	
-	-	-	-	148	370,085	18	41,067	
-	-	-	-	311	1,189,488	40	142,394	
-	-	-	-	119	457,206	4	14,604	
-	-	-	-	49	185,995	32	113,632	
-	-	-	-	31	115,706	-	-	
-	-	-	-	112	430,582	4	14,158	
-	-	**	**	182	1,225,670	8	52,536	
-	-	**	**	73	494,464	**	**	
-	-	**	**	18	117,240	3	18,283	
-	-	-	-	18	118,904	-	-	
-	-	-	-	73	495,063	3	22,053	
-	-	**	**	73	1,999,159	8	262,991	
-	-	**	**	26	472,194	**	**	
-	-	-	-	8	104,293	4	59,080	
-	-	-	-	6	113,771	-	-	
-	-	-	-	33	1,308,902	3	177,512	

24. 발주기관별 공사규모별

The Actuality of Contract by Ordering Agency,

(단위 : 건, 백만원)

공사규모 및 계약방법 \ 발주기관	합계 Total		중앙행정기관 Central Government		지방자치단체 Local Government		공공단체 Public Corporation	
	건수 Number	금액 Amount	건수 Number	금액 Amount	건수 Number	금액 Amount	건수 Number	금액 Amount
합 계	803,318	19,762,516	21,028	753,184	99,403	1,649,545	27,939	2,036,882
일반경쟁	60,864	5,351,879	2,293	430,472	12,430	679,690	3,466	557,482
제한경쟁	166,625	4,554,172	3,326	208,524	4,566	476,030	1,819	530,877
지명경쟁	31,686	1,017,316	98	16,248	181	7,886	217	11,247
수의계약	544,143	8,839,148	15,311	97,940	82,226	485,938	22,437	937,277
1천만원미만	653,978	1,467,567	15,185	29,600	75,906	120,259	20,922	48,284
일반경쟁	28,574	106,037	215	1,448	7,208	7,927	1,060	7,446
제한경쟁	130,100	611,901	2,048	1,690	949	1,001	264	839
지명경쟁	24,240	31,372	24	161	53	388	87	558
수의계약	471,064	718,257	12,898	26,300	67,696	110,943	19,511	39,442
1천만원이상 ~ 4천만원미만	93,324	1,706,569	3,065	60,628	15,399	291,315	3,874	70,640
일반경쟁	16,052	331,194	668	15,279	1,757	42,056	1,084	19,131
제한경쟁	25,941	374,852	322	7,537	882	23,003	408	8,459
지명경쟁	4,328	88,651	41	788	86	1,507	79	1,519
수의계약	47,003	911,871	2,034	37,025	12,674	224,748	2,303	41,532
4천만원이상 ~ 5천만원미만	7,238	324,217	369	16,513	1,448	65,228	365	16,379
일반경쟁	1,964	88,009	147	6,557	454	20,445	117	5,250
제한경쟁	950	42,713	75	3,381	286	13,007	89	3,958
지명경쟁	500	22,532	6	270	5	230	10	441
수의계약	3,824	170,963	141	6,305	703	31,546	149	6,730
5천만원이상 ~ 1억원미만	17,403	1,232,143	957	68,242	3,237	227,894	903	64,089
일반경쟁	5,480	388,127	466	33,019	1,305	93,537	399	28,504
제한경쟁	3,110	227,923	300	22,693	968	70,754	284	21,253
지명경쟁	1,086	75,762	9	620	16	1,139	20	1,408
수의계약	7,727	540,331	182	11,910	948	62,464	200	12,925
1억원이상 ~ 3억원미만	21,832	3,553,190	1,061	180,614	2,628	441,615	992	171,970
일반경쟁	5,814	978,174	552	93,353	1,243	211,913	459	81,235
제한경쟁	3,986	680,556	454	78,123	1,202	199,917	412	70,726
지명경쟁	893	150,136	10	1,936	17	2,933	13	1,923
수의계약	11,139	1,744,324	45	7,202	166	26,852	108	18,085
3억원이상 ~ 5억원미만	3,567	1,373,950	165	62,562	432	163,921	256	99,176
일반경쟁	1,126	435,148	85	32,396	246	94,938	116	44,713
제한경쟁	941	360,416	73	27,672	161	59,901	105	40,511
지명경쟁	260	98,753	**	**	3	1,025	4	1,400
수의계약	1,240	479,632	5	1,754	22	8,057	31	12,553
5억원이상 ~ 10억원미만	3,173	2,213,803	138	94,308	252	172,568	265	186,192
일반경쟁	1,051	733,076	100	68,510	152	103,774	117	81,787
제한경쟁	771	543,411	31	21,147	91	62,695	117	81,689
지명경쟁	200	140,416	3	2,261	**	**	**	**
수의계약	1,151	796,900	4	2,390	8	5,435	29	21,258

계약방법별 공사실적(원도급(전문))(1)

Scale of Work and Kind of Contract (Full Time) (1)

(Unit : number, million)

공기업 Public Enterprise		주한외국기관 Foreign Agencies in Korea		민간 Private Owners		한국전력 Korea Power Electrics Co.		Ordering Agency / Scale of Work & Kind of Contract
건수 Number	금액 Amount	건수 Number	금액 Amount	건수 Number	금액 Amount	건수 Number	금액 Amount	
-	-	149	54,562	426,337	12,156,062	228,462	3,112,281	
-	-	34	34,938	36,958	3,337,572	5,683	311,724	
-	-	29	14,961	6,653	945,459	150,232	2,378,321	
-	-	23	3,956	31,125	970,935	42	7,045	
-	-	63	707	351,601	6,902,096	72,505	415,190	
-	-	66	168	341,666	589,299	200,233	679,956	
-	-	4	28	16,114	72,601	3,973	16,587	
-	-	3	13	2,475	13,800	124,361	594,557	
-	-	4	17	24,048	30,096	24	151	
-	-	55	110	299,029	472,802	71,875	68,660	
-	-	39	626	47,130	964,379	23,817	318,980	
-	-	24	327	11,344	236,204	1,175	18,197	
-	-	7	150	2,069	42,272	22,253	293,431	
-	-	3	48	4,115	84,736	4	53	
-	-	5	100	29,602	601,167	385	7,299	
-	-	3	134	4,760	212,881	293	13,083	
-	-	-	-	1,215	54,389	31	1,369	
-	-	**	**	257	11,519	242	10,804	
-	-	**	**	476	21,458	**	**	
-	-	-	-	2,812	125,515	19	867	
-	-	5	337	11,154	787,556	1,147	84,024	
-	-	-	-	3,182	223,804	128	9,263	
-	-	**	**	615	43,475	941	69,581	
-	-	**	**	1,036	72,280	3	206	
-	-	**	**	6,321	447,997	75	4,973	
-	-	17	3,295	15,647	2,499,222	1,487	256,475	
-	-	**	**	3,396	561,133	162	30,136	
-	-	6	1,270	647	114,649	1,265	215,871	
-	-	7	1,187	842	141,458	4	699	
-	-	**	**	10,762	1,681,982	56	9,768	
-	-	9	3,491	2,239	863,552	466	181,247	
-	-	**	**	620	239,954	58	22,709	
-	-	4	1,608	203	77,133	395	153,591	
-	-	4	1,444	247	94,145	-	-	
-	-	-	-	1,169	452,321	13	4,947	
-	-	3	2,019	2,066	1,434,329	449	324,387	
-	-	-	-	604	420,766	78	58,238	
-	-	3	2,019	179	124,803	350	251,058	
-	-	-	-	190	133,377	4	2,657	
-	-	-	-	1,093	755,383	17	12,435	

24. 발주기관별 공사규모별

The Actuality of Contract by Ordering Agency,

(단위 : 건, 백만원)

발주기관 / 공사규모 및 계약방법	합계 Total		중앙행정기관 Central Government		지방자치단체 Local Government		공공단체 Public Corporation	
	건수 Number	금액 Amount	건수 Number	금액 Amount	건수 Number	금액 Amount	건수 Number	금액 Amount
10억원이상 ~ 20억원미만	1,721	2,369,517	56	73,087	82	109,150	198	277,912
일반경쟁	474	644,138	37	48,841	54	71,330	76	105,155
제한경쟁	533	728,989	17	21,841	22	28,170	88	123,832
지명경쟁	111	154,928	**	**	-	-	**	**
수의계약	603	841,461	**	**	6	9,650	32	46,386
20억원이상 ~ 30억원미만	492	1,198,961	12	29,035	12	26,778	52	128,760
일반경쟁	127	307,987	8	18,818	7	15,975	19	45,674
제한경쟁	177	425,965	3	8,061	**	**	25	62,926
지명경쟁	35	84,597	**	**	-	-	-	-
수의계약	153	380,413	-	-	3	6,243	8	20,159
30억원이상 ~ 50억원미만	325	1,234,283	8	33,050	5	20,248	48	177,530
일반경쟁	108	409,970	5	20,267	**	**	11	38,236
제한경쟁	83	311,160	**	**	3	13,021	18	64,758
지명경쟁	20	73,719	-	-	-	-	-	-
수의계약	114	439,435	**	**	-	-	19	74,536
50억원이상 ~ 100억원미만	181	1,194,776	9	61,297	**	**	31	197,416
일반경쟁	67	446,335	7	47,736	**	**	4	29,635
제한경쟁	25	152,883	**	**	-	-	9	51,925
지명경쟁	11	69,558	**	**	-	-	-	-
수의계약	78	526,001	-	-	-	-	18	115,855
100억원이상	84	1,893,540	3	44,249	-	-	33	598,533
일반경쟁	27	483,685	3	44,249	-	-	4	70,715
제한경쟁	8	93,403	-	-	-	-	-	-
지명경쟁	**	**	-	-	-	-	-	-
수의계약	47	1,289,560	-	-	-	-	29	527,818

계약방법별 공사실적(원도급(전문))(2)

Scale of Work and Kind of Contract (Full Time) (2)

(Unit : number, million)

공기업 Public Enterprise		주한외국기관 Foreign Agencies in Korea		민간 Private Owners		한국전력 Korea Power Electrics Co.		Ordering Agency / Scale of Work & Kind of Contract
건수 Number	금액 Amount	건수 Number	금액 Amount	건수 Number	금액 Amount	건수 Number	금액 Amount	
-	-	4	4,882	996	1,373,484	385	531,001	
-	-	**	**	244	335,426	62	82,255	
-	-	**	**	121	163,527	283	388,931	
-	-	**	**	105	146,708	**	**	
-	-	-	-	526	727,822	38	56,580	
-	-	-	-	272	674,707	144	339,682	
-	-	-	-	83	203,777	10	23,743	
-	-	-	-	31	75,546	116	274,872	
-	-	-	-	34	82,441	-	-	
-	-	-	-	124	312,944	18	41,067	
-	-	-	-	237	905,560	27	97,896	
-	-	-	-	87	333,611	3	10,630	
-	-	-	-	40	151,521	20	73,108	
-	-	-	-	20	73,719	-	-	
-	-	-	-	90	346,709	4	14,158	
-	-	**	**	130	865,810	7	47,405	
-	-	**	**	51	340,916	**	**	
-	-	**	**	11	68,045	3	18,283	
-	-	-	-	10	63,625	-	-	
-	-	-	-	58	393,224	**	**	
-	-	**	**	40	985,283	7	238,144	
-	-	**	**	18	314,991	**	**	
-	-	-	-	5	59,170	3	34,233	
-	-	-	-	**	26,893	-	-	
-	-	-	-	15	584,229	3	177,512	

25. 발주기관별 공사규모별

The Actuality of Contract by Ordering Agency,

(단위 : 건, 백만원)

공사규모 및 계약방법 \ 발주기관	합계 Total		중앙행정기관 Central Government		지방자치단체 Local Government		공공단체 Public Corporation	
	건수 Number	금액 Amount	건수 Number	금액 Amount	건수 Number	금액 Amount	건수 Number	금액 Amount
합 계	196,952	5,794,366	5,424	190,389	42,040	493,145	7,018	445,738
일반경쟁	14,322	1,580,923	946	98,921	2,673	182,557	540	158,546
제한경쟁	37,087	1,308,123	518	54,160	1,513	151,135	546	178,620
지명경쟁	3,845	475,149	29	790	44	6,093	54	21,191
수의계약	141,698	2,430,172	3,931	36,519	37,810	153,360	5,878	87,382
1천만원미만	162,661	365,484	3,516	9,758	35,190	41,965	5,075	10,289
일반경쟁	6,648	35,780	315	1,707	1,320	7,818	60	389
제한경쟁	30,293	128,666	133	334	507	517	41	279
지명경쟁	1,567	8,307	18	131	7	52	14	100
수의계약	124,153	192,731	3,050	7,586	33,356	33,579	4,960	9,521
1천만원이상 ~ 4천만원미만	20,785	390,122	1,125	20,709	4,648	86,191	981	19,293
일반경쟁	3,766	74,804	304	5,450	508	10,961	150	3,354
제한경쟁	3,772	61,733	94	2,315	237	6,202	102	2,611
지명경쟁	1,320	26,825	5	82	15	320	25	447
수의계약	11,927	226,760	722	12,862	3,888	68,709	704	12,881
4천만원이상 ~ 5천만원미만	1,763	78,960	121	5,471	408	18,223	106	4,777
일반경쟁	478	21,325	38	1,691	116	5,158	29	1,301
제한경쟁	239	10,746	28	1,261	77	3,478	23	1,037
지명경쟁	133	5,937	-	-	3	133	3	137
수의계약	913	40,952	55	2,519	212	9,454	51	2,303
5천만원이상 ~ 1억원미만	4,231	300,022	275	19,453	886	62,395	276	19,369
일반경쟁	1,228	88,314	96	6,963	325	23,507	90	6,453
제한경쟁	915	66,261	94	6,908	277	20,368	92	6,620
지명경쟁	321	22,100	4	315	**	**	5	316
수의계약	1,767	123,347	81	5,268	282	18,387	89	5,981
1억원이상 ~ 3억원미만	4,915	814,961	270	46,475	669	112,360	320	56,429
일반경쟁	1,363	230,288	118	20,014	283	47,448	112	19,008
제한경쟁	1,142	199,465	133	23,388	328	55,445	166	29,573
지명경쟁	281	47,801	**	**	11	2,254	**	**
수의계약	2,129	337,407	17	2,811	47	7,213	40	7,502
3억원이상 ~ 5억원미만	938	359,213	52	19,685	137	51,805	96	36,550
일반경쟁	289	109,347	33	12,367	60	22,590	30	11,167
제한경쟁	285	108,364	18	6,954	58	21,707	54	20,661
지명경쟁	74	28,816	-	-	5	2,173	**	**
수의계약	290	112,687	**	**	14	5,336	10	3,899
5억원이상 ~ 10억원미만	853	604,525	48	34,492	56	38,496	83	58,307
일반경쟁	276	194,757	27	19,922	33	23,120	34	24,577
제한경쟁	207	150,117	17	11,728	17	10,876	35	23,918
지명경쟁	83	60,740	-	-	-	-	**	**
수의계약	287	198,911	4	2,843	6	4,499	12	8,354

계약방법별 공사실적(원도급(겸업))(1)

Scale of Work and Kind of Contract (Part Time) (1)

(Unit : number, million)

공기업 Public Enterprise		주한외국기관 Foreign Agencies in Korea		민간 Private Owners		한국전력 Korea Power Electrics Co.		Ordering Agency / Scale of Work & Kind of Contract
건수 Number	금액 Amount	건수 Number	금액 Amount	건수 Number	금액 Amount	건수 Number	금액 Amount	
-	-	20	5,184	90,542	3,995,173	51,908	664,737	
-	-	**	**	7,768	1,068,257	2,394	72,563	
-	-	**	**	1,813	367,390	32,695	556,073	
-	-	4	655	3,663	446,302	51	118	
-	-	13	3,703	77,298	2,113,225	16,768	35,984	
-	-	8	21	71,312	155,154	47,560	148,298	
-	-	-	-	3,013	17,233	1,940	8,633	
-	-	-	-	724	4,354	28,888	123,182	
-	-	-	-	1,481	8,013	47	10	
-	-	8	21	66,094	125,553	16,685	16,471	
-	-	3	72	10,740	216,934	3,288	46,922	
-	-	-	-	2,497	50,861	307	4,177	
-	-	**	**	399	8,570	2,939	42,018	
-	-	**	**	1,270	25,841	4	108	
-	-	**	**	6,574	131,662	38	619	
-	-	**	**	1,057	47,306	70	3,139	
-	-	-	-	283	12,643	12	531	
-	-	-	-	60	2,671	51	2,299	
-	-	-	-	127	5,668	-	-	
-	-	**	**	587	26,324	7	309	
-	-	**	**	2,529	179,572	264	19,152	
-	-	**	**	687	49,180	29	2,130	
-	-	-	-	228	16,154	224	16,212	
-	-	-	-	310	21,336	-	-	
-	-	-	-	1,304	92,902	11	809	
-	-	4	727	3,276	532,476	376	66,495	
-	-	-	-	793	133,489	57	10,329	
-	-	-	-	207	36,836	308	54,223	
-	-	3	627	263	44,312	-	-	
-	-	**	**	2,013	317,839	11	1,943	
-	-	-	-	540	208,002	113	43,171	
-	-	-	-	152	57,910	14	5,312	
-	-	-	-	64	24,466	91	34,576	
-	-	-	-	67	25,820	-	-	
-	-	-	-	257	99,805	8	3,282	
-	-	**	**	552	387,550	113	84,950	
-	-	-	-	163	113,481	19	13,657	
-	-	**	**	46	33,459	91	69,405	
-	-	-	-	81	59,283	-	-	
-	-	-	-	262	181,327	3	1,888	

25. 발주기관별 공사규모별

The Actuality of Contract by Ordering Agency,

(단위 : 건, 백만원)

공사규모 및 계약방법 \ 발주기관	합계 Total		중앙행정기관 Central Government		지방자치단체 Local Government		공공단체 Public Corporation	
	건수 Number	금액 Amount	건수 Number	금액 Amount	건수 Number	금액 Amount	건수 Number	금액 Amount
10억원이상 ~ 20억원미만	466	643,989	11	15,306	36	47,038	43	61,274
일반경쟁	152	210,215	10	14,033	24	31,921	19	26,366
제한경쟁	144	205,912	**	**	6	7,905	20	29,215
지명경쟁	27	36,655	-	-	**	**	-	-
수의계약	143	191,207	-	-	5	6,184	4	5,693
20억원이상 ~ 30억원미만	137	331,337	4	10,110	6	14,942	15	34,496
일반경쟁	48	119,196	3	7,843	4	10,035	7	16,281
제한경쟁	45	107,007	-	-	**	**	4	8,748
지명경쟁	15	36,259	-	-	-	-	-	-
수의계약	29	68,875	**	**	-	-	4	9,467
30억원이상 ~ 50억원미만	102	382,053	**	**	**	**	12	43,862
일반경쟁	40	152,388	**	**	-	-	6	21,249
제한경쟁	27	96,843	-	-	**	**	4	15,650
지명경쟁	11	41,987	-	-	-	-	-	-
수의계약	24	90,835	-	-	-	-	**	**
50억원이상 ~ 100억원미만	64	440,554	**	**	**	**	8	56,670
일반경쟁	25	173,668	**	**	-	-	**	**
제한경쟁	13	89,820	-	-	**	**	4	27,090
지명경쟁	8	55,278	-	-	-	-	-	-
수의계약	18	121,788	-	-	-	-	**	**
100억원이상	37	1,083,147	-	-	-	-	3	44,423
일반경쟁	9	170,843	-	-	-	-	**	**
제한경쟁	5	83,188	-	-	-	-	**	**
지명경쟁	5	104,443	-	-	-	-	**	**
수의계약	18	724,673	-	-	-	-	-	-

계약방법별 공사실적(원도급(겸업))(2)

Scale of Work and Kind of Contract (Part Time) (2)

(Unit : number, million)

공기업 Public Enterprise		주한외국기관 Foreign Agencies in Korea		민간 Private Owners		한국전력 Korea Power Electrics Co.		Ordering Agency / Scale of Work & Kind of Contract
건수 Number	금액 Amount	건수 Number	금액 Amount	건수 Number	금액 Amount	건수 Number	금액 Amount	
-	-	**	3,511	289	397,745	85	119,116	
-	-	-	-	88	124,148	11	13,747	
-	-	-	-	47	67,682	70	99,837	
-	-	-	-	26	35,627	-	-	
-	-	**	**	128	170,288	4	5,532	
-	-	-	-	88	212,771	24	59,018	
-	-	-	-	30	74,966	4	10,071	
-	-	-	-	19	44,404	20	48,948	
-	-	-	-	15	36,259	-	-	
-	-	-	-	24	57,141	-	-	
-	-	-	-	74	283,928	13	44,498	
-	-	-	-	32	123,595	**	**	
-	-	-	-	9	34,474	12	40,524	
-	-	-	-	11	41,987	-	-	
-	-	-	-	22	83,872	-	-	
-	-	-	-	52	359,860	**	**	
-	-	-	-	22	153,548	-	-	
-	-	-	-	7	49,195	-	-	
-	-	-	-	8	55,278	-	-	
-	-	-	-	15	101,839	**	**	
-	-	-	-	33	1,013,877	**	**	
-	-	-	-	8	157,203	-	-	
-	-	-	-	3	45,123	**	**	
-	-	-	-	4	86,878	-	-	
-	-	-	-	18	724,673	-	-	

26. 발주기관별 공사규모별

The Actuality of Contract by Ordering Agency,

(단위 : 건, 백만원)

공사규모 및 계약방법 \ 발주기관	합계 Total		중앙행정기관 Central Government		지방자치단체 Local Government		공공단체 Public Corporation	
	건수 Number	금액 Amount	건수 Number	금액 Amount	건수 Number	금액 Amount	건수 Number	금액 Amount
합 계	16,107	5,784,147	511	101,745	250	54,198	1,438	227,100
일반경쟁	4,062	1,830,857	89	44,103	71	15,429	184	75,481
제한경쟁	1,048	422,825	20	11,334	16	6,978	75	31,093
지명경쟁	3,860	2,398,091	65	26,178	50	20,123	140	83,867
수의계약	7,137	1,132,374	337	20,130	113	11,668	1,039	36,659
1천만원미만	4,229	14,263	284	456	63	340	874	2,006
일반경쟁	450	2,440	11	55	13	54	20	100
제한경쟁	111	655	**	**	**	**	5	30
지명경쟁	412	2,053	7	44	10	58	16	100
수의계약	3,256	9,115	264	342	39	223	833	1,776
1천만원이상 ~ 4천만원미만	3,475	77,131	50	1,046	65	1,355	135	3,065
일반경쟁	978	21,692	16	319	18	348	39	907
제한경쟁	253	5,645	**	**	5	99	16	353
지명경쟁	767	17,550	11	291	8	158	23	537
수의계약	1,477	32,244	22	417	34	750	57	1,269
4천만원이상 ~ 5천만원미만	631	28,248	9	415	21	920	44	1,889
일반경쟁	173	7,788	3	148	8	349	7	307
제한경쟁	33	1,499	-	-	**	**	**	**
지명경쟁	164	7,407	**	**	3	134	3	147
수의계약	261	11,553	4	179	8	348	33	1,386
5천만원이상 ~ 1억원미만	1,887	136,582	41	3,079	39	2,735	103	7,617
일반경쟁	563	40,636	10	771	14	979	35	2,614
제한경쟁	137	10,014	4	329	-	-	7	606
지명경쟁	520	37,723	14	1,127	11	752	23	1,667
수의계약	667	48,209	13	852	14	1,005	38	2,731
1억원이상 ~ 3억원미만	2,372	421,088	50	8,518	32	5,020	120	20,178
일반경쟁	728	128,513	20	3,698	8	1,109	33	5,687
제한경쟁	206	37,912	6	1,018	4	559	19	3,331
지명경쟁	715	128,567	10	1,608	9	1,717	24	4,023
수의계약	723	126,096	14	2,194	11	1,634	44	7,137
3억원이상 ~ 5억원미만	962	374,160	23	9,189	4	1,820	51	20,022
일반경쟁	340	132,042	5	1,891	**	**	14	5,312
제한경쟁	89	34,315	**	**	-	-	10	4,024
지명경쟁	260	100,909	5	1,918	**	**	11	4,293
수의계약	273	106,893	12	4,971	**	**	16	6,394
5억원이상 ~ 10억원미만	1,035	741,357	20	14,952	8	5,270	53	38,220
일반경쟁	344	242,942	8	5,741	4	2,592	12	8,576
제한경쟁	112	80,647	**	**	**	**	9	6,080
지명경쟁	354	255,491	6	4,453	**	**	19	14,584
수의계약	225	162,277	4	3,301	**	**	13	8,981

계약방법별 공사실적(하도급(합계))(1)

Scale of Work and Kind of Contract (Full and Part Time) (1)

(Unit : number, million)

공기업 Public Enterprise		주한외국기관 Foreign Agencies in Korea		민간 Private Owners		한국전력 Korea Power Electrics Co.		Ordering Agency / Scale of Work & Kind of Contract
건수 Number	금액 Amount	건수 Number	금액 Amount	건수 Number	금액 Amount	건수 Number	금액 Amount	
-	-	73	22,199	13,598	5,305,011	237	73,894	
-	-	7	3,082	3,651	1,672,099	60	20,663	
-	-	5	1,355	910	363,668	22	8,397	
-	-	22	6,797	3,536	2,236,361	47	24,764	
-	-	39	10,965	5,501	1,032,883	108	20,070	
-	-	**	**	2,994	11,390	12	56	
-	-	-	-	404	2,229	**	**	
-	-	**	**	102	597	-	-	
-	-	-	-	378	1,843	**	**	
-	-	**	**	2,110	6,721	9	48	
-	-	24	563	3,159	70,123	42	979	
-	-	3	101	893	19,790	9	228	
-	-	-	-	228	5,114	3	62	
-	-	6	111	711	16,260	8	194	
-	-	15	352	1,327	28,961	22	495	
-	-	3	131	547	24,572	7	321	
-	-	-	-	154	6,941	**	**	
-	-	**	**	27	1,224	**	**	
-	-	**	**	154	6,954	**	**	
-	-	**	**	212	9,453	3	143	
-	-	13	1,040	1,656	119,366	35	2,745	
-	-	**	**	498	35,740	5	435	
-	-	-	-	123	8,828	3	251	
-	-	5	409	465	33,652	**	**	
-	-	7	535	570	41,146	25	1,942	
-	-	21	3,881	2,081	371,162	68	12,329	
-	-	**	**	646	114,199	20	3,630	
-	-	**	**	169	31,357	6	1,150	
-	-	6	1,145	655	117,994	11	2,081	
-	-	12	2,050	611	107,612	31	5,469	
-	-	**	**	849	329,898	33	12,592	
-	-	**	**	310	120,589	8	2,987	
-	-	-	-	74	28,356	4	1,526	
-	-	-	-	234	90,921	9	3,385	
-	-	**	**	231	90,032	12	4,694	
-	-	**	**	929	664,794	23	16,400	
-	-	-	-	309	218,324	11	7,709	
-	-	**	**	98	70,964	**	**	
-	-	**	**	319	229,021	8	5,816	
-	-	-	-	203	146,485	3	2,267	

26. 발주기관별 공사규모별

The Actuality of Contract by Ordering Agency,

(단위 : 건, 백만원)

공사규모 및 계약방법 \ 발주기관	합계 Total		중앙행정기관 Central Government		지방자치단체 Local Government		공공단체 Public Corporation	
	건수 Number	금액 Amount	건수 Number	금액 Amount	건수 Number	금액 Amount	건수 Number	금액 Amount
10억원이상 ~ 20억원미만	878	1,245,121	22	32,379	10	14,494	38	56,065
일반경쟁	288	405,656	9	13,463	**	**	15	21,883
제한경쟁	64	94,757	3	4,626	**	**	5	6,602
지명경쟁	363	524,226	8	11,317	3	4,204	13	20,596
수의계약	163	220,482	**	**	4	5,971	5	6,985
20억원이상 ~ 30억원미만	308	759,461	10	24,935	7	17,284	11	26,498
일반경쟁	99	248,125	6	14,703	3	7,804	4	9,376
제한경쟁	23	53,578	-	-	**	**	**	**
지명경쟁	141	348,378	**	**	3	7,045	6	14,913
수의계약	45	109,381	**	**	-	-	-	-
30억원이상 ~ 50억원미만	203	760,601	**	**	**	**	7	24,626
일반경쟁	58	207,382	**	**	-	-	4	13,421
제한경쟁	14	52,414	**	**	-	-	**	**
지명경쟁	103	391,261	-	-	**	**	**	**
수의계약	28	109,544	-	-	-	-	-	-
50억원이상 ~ 100억원미만	98	647,193	-	-	-	-	**	**
일반경쟁	35	231,002	-	-	-	-	**	**
제한경쟁	5	30,098	-	-	-	-	-	-
지명경쟁	45	298,495	-	-	-	-	-	-
수의계약	13	87,599	-	-	-	-	-	-
100억원이상	29	578,944	-	-	-	-	**	**
일반경쟁	6	162,639	-	-	-	-	-	-
제한경쟁	**	**	-	-	-	-	-	-
지명경쟁	16	286,033	-	-	-	-	**	**
수의계약	6	108,981	-	-	-	-	-	-

계약방법별 공사실적(하도급(합계))(2)

Scale of Work and Kind of Contract (Full and Part Time) (2)

(Unit : number, million)

공기업 Public Enterprise		주한외국기관 Foreign Agencies in Korea		민간 Private Owners		한국전력 Korea Power Electrics Co.		Ordering Agency / Scale of Work & Kind of Contract
건수 Number	금액 Amount	건수 Number	금액 Amount	건수 Number	금액 Amount	건수 Number	금액 Amount	
-	-	4	5,184	793	1,122,674	11	14,324	
-	-	-	-	259	363,422	4	5,629	
-	-	-	-	52	78,243	**	**	
-	-	3	4,176	333	480,175	3	3,759	
-	-	**	**	149	200,835	**	**	
-	-	**	**	273	674,231	6	14,148	
-	-	**	**	85	213,877	-	-	
-	-	-	-	20	46,453	**	**	
-	-	-	-	126	311,722	4	9,366	
-	-	-	-	42	102,179	**	**	
-	-	-	-	193	724,240	-	-	
-	-	-	-	53	190,647	-	-	
-	-	-	-	11	41,143	-	-	
-	-	-	-	101	382,906	-	-	
-	-	-	-	28	109,544	-	-	
-	-	**	**	96	633,230	-	-	
-	-	-	-	34	223,702	-	-	
-	-	-	-	5	30,098	-	-	
-	-	-	-	45	298,495	-	-	
-	-	**	**	12	80,936	-	-	
-	-	-	-	28	559,330	-	-	
-	-	-	-	6	162,639	-	-	
-	-	-	-	**	**	-	-	
-	-	-	-	15	266,418	-	-	
-	-	-	-	6	108,981	-	-	

27. 발주기관별 공사규모별

The Actuality of Contract by Ordering Agency,

(단위 : 건, 백만원)

공사규모 및 계약방법 \ 발주기관	합계 Total		중앙행정기관 Central Government		지방자치단체 Local Government		공공단체 Public Corporation	
	건수 Number	금액 Amount	건수 Number	금액 Amount	건수 Number	금액 Amount	건수 Number	금액 Amount
합 계	12,124	4,309,728	452	74,120	164	30,043	891	142,890
일반경쟁	2,918	1,364,853	67	31,101	56	6,636	111	41,647
제한경쟁	770	331,526	17	10,957	15	6,247	49	21,346
지명경쟁	2,778	1,838,481	52	18,984	39	11,941	108	52,306
수의계약	5,658	774,868	316	13,078	54	5,219	623	27,591
1천만원미만	3,381	11,489	281	448	38	192	512	1,631
일반경쟁	327	1,821	10	54	12	52	14	79
제한경쟁	81	475	**	**	**	**	4	24
지명경쟁	298	1,523	6	42	8	46	11	76
수의계약	2,675	7,669	263	337	17	89	483	1,452
1천만원이상 ~ 4천만원미만	2,651	58,006	40	787	45	920	76	1,637
일반경쟁	732	15,919	13	235	15	293	23	500
제한경쟁	193	4,368	**	**	5	99	11	225
지명경쟁	562	12,542	9	248	7	137	16	337
수의계약	1,164	25,177	17	287	18	392	26	575
4천만원이상 ~ 5천만원미만	465	20,791	8	366	14	622	38	1,618
일반경쟁	126	5,670	**	**	7	308	5	215
제한경쟁	24	1,095	-	-	**	**	**	**
지명경쟁	111	5,014	**	**	3	134	3	147
수의계약	204	9,011	4	179	**	**	29	1,207
5천만원이상 ~ 1억원미만	1,404	102,059	30	2,293	27	1,882	68	5,032
일반경쟁	404	29,074	7	530	12	805	24	1,785
제한경쟁	100	7,350	3	249	-	-	3	230
지명경쟁	370	26,974	11	900	8	540	18	1,321
수의계약	530	38,661	9	614	7	537	23	1,696
1억원이상 ~ 3억원미만	1,694	300,730	34	5,604	21	3,295	84	13,829
일반경쟁	507	89,188	14	2,475	3	392	19	3,222
제한경쟁	141	26,057	4	721	4	559	10	1,657
지명경쟁	489	88,964	8	1,220	7	1,399	19	3,201
수의계약	557	96,521	8	1,188	7	944	36	5,749
3억원이상 ~ 5억원미만	684	265,465	18	7,307	3	1,326	39	15,106
일반경쟁	223	86,219	4	1,407	**	**	10	3,549
제한경쟁	69	26,396	**	**	-	-	8	3,162
지명경쟁	198	77,219	3	1,299	**	**	8	3,116
수의계약	194	75,632	10	4,193	-	-	13	5,279
5억원이상 ~ 10억원미만	734	529,987	17	12,805	6	3,836	36	25,587
일반경쟁	247	175,995	6	4,386	4	2,592	3	2,029
제한경쟁	79	57,535	**	**	-	-	7	4,612
지명경쟁	253	185,745	6	4,453	-	-	17	12,899
수의계약	155	110,712	3	2,509	**	**	9	6,047

계약방법별 공사실적(하도급(전문))(1)

Scale of Work and Kind of Contract (Full Time) (1)

(Unit : number, million)

공기업 Public Enterprise		주한외국기관 Foreign Agencies in Korea		민간 Private Owners		한국전력 Korea Power Electrics Co.		Ordering Agency / Scale of Work & Kind of Contract
건수 Number	금액 Amount	건수 Number	금액 Amount	건수 Number	금액 Amount	건수 Number	금액 Amount	
-	-	70	15,328	10,350	3,983,352	197	63,995	
-	-	6	2,892	2,630	1,263,996	48	18,581	
-	-	5	1,355	668	285,352	16	6,269	
-	-	21	6,780	2,519	1,727,280	39	21,191	
-	-	38	4,302	4,533	706,723	94	17,955	
-	-	**	**	2,537	9,147	11	56	
-	-	-	-	290	1,636	**	**	
-	-	**	**	73	422	-	-	
-	-	-	-	272	1,350	**	**	
-	-	**	**	1,902	5,739	9	48	
-	-	23	546	2,430	53,254	37	861	
-	-	3	101	671	14,601	7	189	
-	-	-	-	173	3,965	3	62	
-	-	5	93	518	11,565	7	163	
-	-	15	352	1,068	23,124	20	447	
-	-	3	131	398	17,864	4	189	
-	-	-	-	111	5,004	**	**	
-	-	**	**	19	865	**	**	
-	-	**	**	102	4,602	-	-	
-	-	**	**	166	7,393	**	**	
-	-	13	1,040	1,240	89,722	26	2,090	
-	-	**	**	356	25,497	4	361	
-	-	-	-	93	6,773	**	**	
-	-	5	409	327	23,749	**	**	
-	-	7	535	464	33,704	20	1,577	
-	-	20	3,691	1,479	264,203	56	10,108	
-	-	-	-	457	80,478	14	2,621	
-	-	**	**	116	21,702	5	922	
-	-	6	1,145	440	80,382	9	1,617	
-	-	12	2,050	466	81,642	28	4,948	
-	-	**	**	594	230,267	28	10,821	
-	-	**	**	199	77,351	7	2,648	
-	-	-	-	56	21,299	4	1,526	
-	-	-	-	178	69,328	8	3,085	
-	-	**	**	161	62,290	9	3,562	
-	-	**	**	652	470,867	21	15,171	
-	-	-	-	224	159,899	10	7,088	
-	-	**	**	69	50,659	-	-	
-	-	**	**	221	161,663	8	5,816	
-	-	-	-	138	98,645	3	2,267	

27. 발주기관별 공사규모별

The Actuality of Contract by Ordering Agency,

(단위 : 건, 백만원)

공사규모 및 계약방법 \ 발주기관	합계 Total		중앙행정기관 Central Government		지방자치단체 Local Government		공공단체 Public Corporation	
	건수 Number	금액 Amount	건수 Number	금액 Amount	건수 Number	금액 Amount	건수 Number	금액 Amount
10억원이상 ~ 20억원미만	640	913,654	16	22,925	6	8,489	26	38,652
일반경쟁	205	291,324	6	8,724	**	**	8	11,283
제한경쟁	47	71,434	3	4,626	**	**	3	4,414
지명경쟁	268	387,936	6	8,203	**	**	11	17,370
수의계약	120	162,960	**	**	**	**	4	5,586
20억원이상 ~ 30억원미만	224	552,944	6	14,809	4	9,480	7	17,846
일반경쟁	68	168,374	4	9,879	-	-	**	**
제한경쟁	20	47,094	-	-	**	**	**	**
지명경쟁	106	263,674	**	**	3	7,045	4	10,443
수의계약	30	73,803	**	**	-	-	-	-
30억원이상 ~ 50억원미만	145	546,822	**	**	-	-	4	14,649
일반경쟁	45	159,829	**	**	-	-	**	**
제한경쟁	10	38,333	**	**	-	-	**	**
지명경쟁	71	273,493	-	-	-	-	**	**
수의계약	19	75,166	-	-	-	-	-	-
50억원이상 ~ 100억원미만	77	509,602	-	-	-	-	**	**
일반경쟁	28	178,801	-	-	-	-	**	**
제한경쟁	5	30,098	-	-	-	-	-	-
지명경쟁	38	259,782	-	-	-	-	-	-
수의계약	6	40,922	-	-	-	-	-	-
100억원이상	25	498,180	-	-	-	-	-	-
일반경쟁	6	162,639	-	-	-	-	-	-
제한경쟁	**	**	-	-	-	-	-	-
지명경쟁	14	255,615	-	-	-	-	-	-
수의계약	4	58,634	-	-	-	-	-	-

계약방법별 공사실적(하도급(전문))(2)

Scale of Work and Kind of Contract (Full Time) (2)

(Unit : number, million)

공기업 Public Enterprise		주한외국기관 Foreign Agencies in Korea		민간 Private Owners		한국전력 Korea Power Electrics Co.		Ordering Agency / Scale of Work & Kind of Contract
건수 Number	금액 Amount	건수 Number	금액 Amount	건수 Number	금액 Amount	건수 Number	금액 Amount	
-	-	4	5,184	580	827,852	8	10,551	
-	-	-	-	186	264,428	4	5,629	
-	-	-	-	38	58,203	**	**	
-	-	3	4,176	245	354,858	**	**	
-	-	**	**	111	150,363	**	**	
-	-	**	**	200	494,296	6	14,148	
-	-	**	**	61	150,936	-	-	
-	-	-	-	17	39,969	**	**	
-	-	-	-	94	234,289	4	9,366	
-	-	-	-	28	69,102	**	**	
-	-	-	-	139	525,397	-	-	
-	-	-	-	42	150,026	-	-	
-	-	-	-	8	30,107	-	-	
-	-	-	-	70	270,098	-	-	
-	-	-	-	19	75,166	-	-	
-	-	-	-	76	502,302	-	-	
-	-	-	-	27	171,501	-	-	
-	-	-	-	5	30,098	-	-	
-	-	-	-	38	259,782	-	-	
-	-	-	-	6	40,922	-	-	
-	-	-	-	25	498,180	-	-	
-	-	-	-	6	162,639	-	-	
-	-	-	-	**	**	-	-	
-	-	-	-	14	255,615	-	-	
-	-	-	-	4	58,634	-	-	

28. 발주기관별 공사규모별

The Actuality of Contract by Ordering Agency,

(단위 : 건, 백만원)

공사규모 및 계약방법 \ 발주기관	합계 Total		중앙행정기관 Central Government		지방자치단체 Local Government		공공단체 Public Corporation	
	건수 Number	금액 Amount	건수 Number	금액 Amount	건수 Number	금액 Amount	건수 Number	금액 Amount
합 계	3,983	1,474,419	59	27,624	86	24,155	547	84,210
일반경쟁	1,144	466,004	22	13,001	15	8,793	73	33,834
제한경쟁	278	91,299	3	377	**	**	26	9,747
지명경쟁	1,082	559,610	13	7,193	11	8,182	32	31,561
수의계약	1,479	357,506	21	7,053	59	6,449	416	9,068
1천만원미만	848	2,774	3	8	25	148	362	375
일반경쟁	123	619	**	**	**	**	6	22
제한경쟁	30	180	-	-	-	-	**	**
지명경쟁	114	530	**	**	**	**	5	23
수의계약	581	1,445	**	**	22	134	350	324
1천만원이상 ~ 4천만원미만	824	19,125	10	258	20	434	59	1,427
일반경쟁	246	5,774	3	85	3	55	16	407
제한경쟁	60	1,277	-	-	-	-	5	128
지명경쟁	205	5,007	**	**	**	**	7	199
수의계약	313	7,067	5	130	16	357	31	694
4천만원이상 ~ 5천만원미만	166	7,457	**	**	7	298	6	271
일반경쟁	47	2,118	**	**	**	**	**	**
제한경쟁	9	403	-	-	-	-	-	-
지명경쟁	53	2,393	-	-	-	-	-	-
수의계약	57	2,543	-	-	6	257	4	180
5천만원이상 ~ 1억원미만	483	34,523	11	786	12	854	35	2,585
일반경쟁	159	11,562	3	241	**	**	11	829
제한경쟁	37	2,664	**	**	-	-	4	375
지명경쟁	150	10,749	3	227	3	212	5	345
수의계약	137	9,548	4	238	7	467	15	1,035
1억원이상 ~ 3억원미만	678	120,357	16	2,913	11	1,725	36	6,349
일반경쟁	221	39,325	6	1,223	5	717	14	2,465
제한경쟁	65	11,855	**	**	-	-	9	1,675
지명경쟁	226	39,603	**	**	**	**	5	822
수의계약	166	29,575	6	1,006	4	690	8	1,388
3억원이상 ~ 5억원미만	278	108,695	5	1,882	**	**	12	4,916
일반경쟁	117	45,824	**	**	-	-	4	1,762
제한경쟁	20	7,919	-	-	-	-	**	**
지명경쟁	62	23,690	**	**	-	-	3	1,177
수의계약	79	31,261	**	**	**	**	3	1,115
5억원이상 ~ 10억원미만	301	211,370	3	2,146	**	**	17	12,633
일반경쟁	97	66,947	**	1,354	-	-	9	6,547
제한경쟁	33	23,112	-	-	**	**	**	**
지명경쟁	101	69,746	-	-	**	**	**	**
수의계약	70	51,565	**	**	-	-	4	2,933

계약방법별 공사실적(하도급(겸업))(1)

Scale of Work and Kind of Contract (Part Time) (1)

(Unit : number, million)

공기업 Public Enterprise		주한외국기관 Foreign Agencies in Korea		민간 Private Owners		한국전력 Korea Power Electrics Co.		Ordering Agency / Scale of Work & Kind of Contract
건수 Number	금액 Amount	건수 Number	금액 Amount	건수 Number	금액 Amount	건수 Number	금액 Amount	
-	-	3	6,871	3,248	1,321,660	40	9,899	
-	-	**	**	1,021	408,103	12	2,083	
-	-	-	-	242	78,316	6	2,128	
-	-	**	**	1,017	509,082	8	3,574	
-	-	**	**	968	326,159	14	2,114	
-	-	-	-	457	2,243	**	**	
-	-	-	-	114	593	**	**	
-	-	-	-	29	175	-	-	
-	-	-	-	106	493	-	-	
-	-	-	-	208	982	-	-	
-	-	**	**	729	16,869	5	118	
-	-	-	-	222	5,189	**	**	
-	-	-	-	55	1,149	-	-	
-	-	**	**	193	4,695	**	**	
-	-	-	-	259	5,837	**	**	
-	-	-	-	149	6,707	3	132	
-	-	-	-	43	1,937	-	-	
-	-	-	-	8	359	**	**	
-	-	-	-	52	2,352	**	**	
-	-	-	-	46	2,059	**	**	
-	-	-	-	416	29,644	9	654	
-	-	-	-	142	10,243	**	**	
-	-	-	-	30	2,055	**	**	
-	-	-	-	138	9,904	**	**	
-	-	-	-	106	7,442	5	365	
-	-	**	**	602	106,959	12	2,221	
-	-	**	**	189	33,721	6	1,009	
-	-	-	-	53	9,656	**	**	
-	-	-	-	215	37,612	**	**	
-	-	-	-	145	25,970	3	521	
-	-	-	-	255	99,631	5	1,771	
-	-	-	-	111	43,238	**	**	
-	-	-	-	18	7,058	-	-	
-	-	-	-	56	21,594	**	**	
-	-	-	-	70	27,741	3	1,132	
-	-	-	-	277	193,927	**	**	
-	-	-	-	85	58,425	**	**	
-	-	-	-	29	20,305	**	**	
-	-	-	-	98	67,357	-	-	
-	-	-	-	65	47,840	-	-	

28. 발주기관별 공사규모별

The Actuality of Contract by Ordering Agency,

(단위 : 건, 백만원)

공사규모 및 계약방법 \ 발주기관	합계 Total		중앙행정기관 Central Government		지방자치단체 Local Government		공공단체 Public Corporation	
	건수 Number	금액 Amount	건수 Number	금액 Amount	건수 Number	금액 Amount	건수 Number	금액 Amount
10억원이상 ~ 20억원미만	238	331,467	6	9,454	4	6,005	12	17,413
일반경쟁	83	114,332	3	4,739	-	-	7	10,599
제한경쟁	17	23,323	-	-	-	-	**	**
지명경쟁	95	136,290	**	**	**	**	**	**
수의계약	43	57,522	**	**	3	4,050	**	**
20억원이상 ~ 30억원미만	84	206,517	4	10,127	3	7,804	4	8,651
일반경쟁	31	79,751	**	**	3	7,804	**	**
제한경쟁	3	6,483	-	-	-	-	-	-
지명경쟁	35	84,705	**	**	-	-	**	**
수의계약	15	35,578	**	**	-	-	-	-
30억원이상 ~ 50억원미만	58	213,779	-	-	**	**	3	9,976
일반경쟁	13	47,552	-	-	-	-	**	**
제한경쟁	4	14,081	-	-	-	-	**	**
지명경쟁	32	117,767	-	-	**	**	-	-
수의계약	9	34,378	-	-	-	-	-	-
50억원이상 ~ 100억원미만	21	137,591	-	-	-	-	-	-
일반경쟁	7	52,201	-	-	-	-	-	-
제한경쟁	-	-	-	-	-	-	-	-
지명경쟁	7	38,713	-	-	-	-	-	-
수의계약	7	46,677	-	-	-	-	-	-
100억원이상	4	80,764	-	-	-	-	**	**
일반경쟁	-	-	-	-	-	-	-	-
제한경쟁	-	-	-	-	-	-	-	-
지명경쟁	**	**	-	-	-	-	**	**
수의계약	**	**	-	-	-	-	-	-

계약방법별 공사실적(하도급(겸업))(2)

Scale of Work and Kind of Contract (Part Time) (2)

(Unit : number, million)

공기업 Public Enterprise		주한외국기관 Foreign Agencies in Korea		민간 Private Owners		한국전력 Korea Power Electrics Co.		Ordering Agency / Scale of Work & Kind of Contract
건수 Number	금액 Amount	건수 Number	금액 Amount	건수 Number	금액 Amount	건수 Number	금액 Amount	
-	-	-	-	213	294,822	3	3,772	
-	-	-	-	73	98,993	-	-	
-	-	-	-	14	20,040	**	**	
-	-	-	-	88	125,317	**	**	
-	-	-	-	38	50,471	-	-	
-	-	-	-	73	179,936	-	-	
-	-	-	-	24	62,941	-	-	
-	-	-	-	3	6,483	-	-	
-	-	-	-	32	77,434	-	-	
-	-	-	-	14	33,077	-	-	
-	-	-	-	54	198,843	-	-	
-	-	-	-	11	40,621	-	-	
-	-	-	-	3	11,036	-	-	
-	-	-	-	31	112,808	-	-	
-	-	-	-	9	34,378	-	-	
-	-	**	**	20	130,928	-	-	
-	-	-	-	7	52,201	-	-	
-	-	-	-	-	-	-	-	
-	-	-	-	7	38,713	-	-	
-	-	**	**	6	40,014	-	-	
-	-	-	-	3	61,150	-	-	
-	-	-	-	-	-	-	-	
-	-	-	-	-	-	-	-	
-	-	-	-	**	**	-	-	
-	-	-	-	**	**	-	-	

29. 시도별 공사규모별

The Actuality of Electrical Work Completed by City,

(단위 : 건, 백만원)

시도 / 공사규모 및 발주기관	전국 Total		서울 Seoul		부산 Busan		대구 Daegu	
	건수 Number	금액 Amount	건수 Number	금액 Amount	건수 Number	금액 Amount	건수 Number	금액 Amount
합 계	1,017,005	32,285,612	130,371	7,741,990	54,974	1,164,707	35,307	777,390
정 부 기 관	26,964	1,045,367	4,885	156,378	778	36,906	690	19,167
지 방 자 치 단 체	141,693	2,196,888	27,704	298,923	24,018	89,491	2,583	86,401
공 공 단 체	36,400	2,739,355	3,516	428,826	1,717	106,200	2,790	46,178
공 기 업	5,139	1,504,392	699	552,777	400	53,391	382	22,309
주 한 외 국 기 관	149	42,658	32	11,304	3	170	4	463
해 외 외 국 기 관	465	873,296	160	516,958	9	79,336	4	6,890
민 간 (제 조)	154,328	4,917,023	12,941	1,678,569	6,573	107,723	6,275	87,502
민 간 (비 제 조)	371,248	15,114,943	67,885	3,783,175	15,913	593,187	13,935	432,940
한 국 전 력 (단 가)	165,442	1,830,685	4,413	81,655	2,231	44,955	4,792	45,419
한 국 전 력 (일 반)	115,177	2,021,005	8,136	233,424	3,332	53,347	3,852	30,123
1 천 만 원 미 만	820,912	1,847,519	106,887	154,966	46,738	64,078	28,732	63,331
정 부 기 관	18,985	39,814	3,781	7,002	506	1,284	489	1,097
지 방 자 치 단 체	111,159	162,565	25,172	9,474	22,712	5,701	1,671	4,673
공 공 단 체	26,871	60,579	2,246	8,924	1,317	2,427	2,501	2,939
공 기 업	2,318	6,468	249	823	256	596	312	818
주 한 외 국 기 관	29	119	5	23	**	**	-	-
해 외 외 국 기 관	57	127	6	27	-	-	**	**
민 간 (제 조)	123,284	237,206	10,555	15,933	5,237	10,767	5,139	9,616
민 간 (비 제 조)	290,395	512,280	54,404	82,881	12,176	29,383	10,773	21,362
한 국 전 력 (단 가)	141,347	660,947	2,954	18,723	1,431	8,220	4,124	19,542
한 국 전 력 (일 반)	106,467	167,414	7,515	11,157	3,102	5,691	3,722	3,284
1천만원이상 ~ 4천만원미만	117,671	2,175,906	12,766	247,365	5,048	95,023	3,980	78,330
정 부 기 관	4,240	82,384	696	12,500	139	2,846	108	2,125
지 방 자 치 단 체	20,112	378,861	1,303	25,894	862	15,742	548	10,036
공 공 단 체	4,990	92,999	566	11,452	201	4,022	136	2,785
공 기 업	872	17,912	82	1,849	65	1,269	28	507
주 한 외 국 기 관	34	737	6	120	**	**	**	**
해 외 외 국 기 관	51	957	10	229	**	**	-	-
민 간 (제 조)	19,891	400,904	1,150	23,618	877	17,355	766	15,519
민 간 (비 제 조)	40,333	834,257	7,397	152,714	2,076	42,307	1,709	35,963
한 국 전 력 (단 가)	23,188	300,801	1,395	16,129	767	10,173	651	10,578
한 국 전 력 (일 반)	3,960	66,094	161	2,861	59	1,258	32	768
4천만원이상 ~ 5천만원미만	9,649	432,181	1,443	64,928	451	20,093	340	15,169
정 부 기 관	500	22,448	66	2,940	12	530	10	451
지 방 자 치 단 체	1,877	84,370	211	9,532	90	3,984	44	1,964
공 공 단 체	515	23,045	84	3,827	18	801	20	919
공 기 업	135	6,052	12	529	4	185	4	181
주 한 외 국 기 관	7	308	3	134	-	-	-	-
해 외 외 국 기 관	9	407	**	**	-	-	-	-
민 간 (제 조)	1,855	82,798	113	5,081	94	4,236	60	2,678
민 간 (비 제 조)	4,381	196,208	930	41,807	220	9,777	185	8,199
한 국 전 력 (단 가)	41	1,817	**	**	-	-	-	-
한 국 전 력 (일 반)	329	14,726	21	946	13	581	17	776

발주기관별 공사실적(합계)(1)

Province, Scale of work and Ordering Agency (Full and Part Time) (1)

(Unit : number, million)

인천 Incheon		광주 Gwangju		대전 Daejeon		울산 Ulsan		City, Province / Scale of Work & Ordering Agency
건수 Number	금액 Amount	건수 Number	금액 Amount	건수 Number	금액 Amount	건수 Number	금액 Amount	
31,414	1,112,738	23,766	1,179,666	21,911	967,769	13,832	822,564	
403	38,777	1,000	12,055	760	37,382	331	7,709	
3,860	110,014	1,934	47,493	1,499	55,763	1,751	54,646	
910	90,305	933	44,466	1,749	74,720	609	20,592	
160	44,851	75	30,773	215	45,328	116	129,013	
**	**	6	3,149	-	-	-	-	
12	7,208	18	40,768	22	84	23	59,969	
6,751	137,611	4,177	99,397	3,930	75,832	4,893	325,226	
11,133	575,110	9,759	841,322	11,239	641,427	3,513	161,104	
2,700	39,737	3,067	26,076	967	12,457	695	28,110	
5,484	69,015	2,797	34,168	1,530	24,777	1,901	36,194	
23,514	60,710	17,573	49,302	16,241	42,959	9,528	29,185	
168	694	842	1,383	502	1,481	289	532	
2,622	6,077	1,370	3,690	881	2,360	1,116	3,206	
546	1,651	670	1,508	1,350	3,381	498	854	
31	110	17	82	112	409	12	27	
-	-	-	-	-	-	-	-	
-	-	**	**	20	30	-	-	
4,854	11,079	3,411	7,613	3,014	8,117	2,817	11,140	
8,040	18,726	5,837	13,869	8,021	17,558	2,420	7,407	
2,376	12,899	2,796	15,291	885	4,871	590	3,116	
4,877	9,474	2,629	5,863	1,456	4,753	1,786	2,902	
4,797	92,658	2,849	58,221	2,805	56,019	2,381	46,419	
91	1,815	96	1,746	154	3,063	19	424	
822	15,220	342	6,483	369	6,844	409	7,908	
145	2,656	121	2,394	233	4,322	52	990	
43	785	24	501	34	717	17	392	
-	-	-	-	-	-	-	-	
**	**	-	-	**	**	-	-	
1,324	26,728	467	9,503	575	11,250	1,181	22,405	
1,639	35,045	1,450	31,634	1,350	28,414	606	12,457	
291	4,359	263	4,102	75	1,128	73	1,269	
441	6,023	86	1,859	13	227	24	575	
420	18,697	302	13,441	336	15,096	228	10,114	
20	920	10	436	17	761	-	-	
48	2,144	33	1,448	41	1,871	29	1,298	
43	1,829	19	857	13	595	4	181	
9	393	**	**	11	486	**	**	
-	-	-	-	-	-	-	-	
-	-	-	-	-	-	-	-	
121	5,390	61	2,678	71	3,203	126	5,532	
169	7,570	165	7,381	181	8,098	60	2,693	
-	-	-	-	-	-	3	141	
10	450	12	545	**	**	4	180	

29. 시도별 공사규모별

The Actuality of Electrical Work Completed by City,

(단위 : 건, 백만원)

시도 / 공사규모 및 발주기관	전국 Total		서울 Seoul		부산 Busan		대구 Daegu	
	건수 Number	금액 Amount	건수 Number	금액 Amount	건수 Number	금액 Amount	건수 Number	금액 Amount
5천만원이상 ~ 1억원미만	23,592	1,673,686	3,102	217,895	1,032	71,915	806	58,279
정부기관	1,273	90,775	125	8,771	59	4,155	33	2,580
지방자치단체	4,162	293,025	427	29,023	157	11,046	128	9,615
공공단체	1,282	91,076	186	13,357	50	3,425	44	3,295
공기업	377	27,172	51	3,665	12	826	9	609
주한외국기관	19	1,482	4	314	-	-	-	-
해외외국기관	34	2,454	12	884	-	-	-	-
민간(제조)	4,271	295,836	345	24,430	189	13,250	158	11,009
민간(비제조)	10,728	765,946	1,829	128,261	518	35,884	409	29,283
한국전력(단가)	108	7,984	9	654	4	278	3	217
한국전력(일반)	1,338	97,937	114	8,537	43	3,051	22	1,672
1억원이상 ~ 3억원미만	29,251	4,813,900	3,027	521,382	1,033	173,186	1,005	163,766
정부기관	1,381	235,607	117	20,412	40	6,945	39	6,433
지방자치단체	3,329	558,994	413	70,452	154	24,854	144	23,908
공공단체	1,432	248,577	190	34,074	73	12,037	57	9,670
공기업	576	105,567	100	17,617	24	4,451	13	2,757
주한외국기관	35	6,474	9	1,585	**	**	**	**
해외외국기관	90	16,697	27	4,886	-	-	-	-
민간(제조)	3,100	526,115	356	63,379	131	22,809	121	20,994
민간(비제조)	17,377	2,780,570	1,628	275,304	532	88,385	594	93,438
한국전력(단가)	120	22,657	14	2,899	9	1,902	**	**
한국전력(일반)	1,811	312,641	173	30,775	69	11,664	34	5,869
3억원이상 ~ 5억원미만	5,535	2,133,537	856	328,417	250	97,824	169	64,010
정부기관	240	91,437	37	13,825	4	1,527	6	2,145
지방자치단체	573	217,546	80	31,510	22	8,559	26	9,683
공공단체	404	156,150	67	25,383	18	7,019	15	5,772
공기업	228	87,586	31	11,539	11	4,281	6	2,189
주한외국기관	8	2,918	**	**	-	-	-	-
해외외국기관	50	19,266	19	7,301	-	-	-	-
민간(제조)	737	284,410	105	39,979	22	8,712	13	5,006
민간(비제조)	2,681	1,036,500	440	169,145	143	56,339	88	33,744
한국전력(단가)	75	29,114	6	2,475	3	1,124	5	1,902
한국전력(일반)	539	208,610	69	26,513	27	10,262	10	3,568
5억원이상 ~ 10억원미만	5,127	3,606,778	874	617,501	221	153,435	148	103,213
정부기관	206	143,752	33	23,244	13	9,338	4	2,487
지방자치단체	316	216,334	55	38,140	14	9,913	14	9,911
공공단체	401	282,719	75	54,122	22	15,003	10	6,151
공기업	252	178,906	45	32,886	13	8,468	4	3,335
주한외국기관	6	4,469	**	**	-	-	-	-
해외외국기관	48	34,343	22	15,067	3	2,394	**	**
민간(제조)	544	375,319	101	70,494	13	9,329	13	8,541
민간(비제조)	2,769	1,945,199	483	341,131	128	88,685	89	62,733
한국전력(단가)	194	151,017	14	10,579	5	3,504	**	**
한국전력(일반)	391	274,720	44	30,458	10	6,800	12	8,685

발주기관별 공사실적(합계)(2)

Province, Scale of work and Ordering Agency (Full and Part Time) (2)

(Unit : number, million)

인천 Incheon		광주 Gwangju		대전 Daejeon		울산 Ulsan		City, Province / Scale of Work & Ordering Agency
건수 Number	금액 Amount	건수 Number	금액 Amount	건수 Number	금액 Amount	건수 Number	금액 Amount	
1,002	70,619	829	60,147	748	54,551	687	47,850	
39	2,755	27	1,827	27	1,924	7	481	
127	9,014	93	6,530	88	6,487	80	5,551	
42	3,038	44	3,139	46	3,222	19	1,459	
17	1,221	5	375	10	633	12	959	
-	-	**	**	-	-	-	-	
**	**	-	-	-	-	-	-	
233	16,146	106	7,336	121	8,332	375	25,422	
484	33,862	516	38,176	444	33,134	160	11,447	
17	1,396	**	**	-	-	5	370	
41	3,067	35	2,508	12	820	29	2,161	
1,017	172,801	1,495	244,207	1,240	208,230	601	103,479	
55	9,749	22	4,246	39	6,900	9	1,543	
172	30,002	75	13,366	90	16,033	86	14,855	
64	11,389	45	7,664	62	11,012	21	3,455	
27	4,953	8	1,253	20	3,810	17	3,122	
**	**	**	**	-	-	-	-	
**	**	3	626	-	-	**	**	
153	25,432	63	10,292	113	19,442	246	42,754	
473	78,507	1,252	202,419	888	146,178	184	31,202	
-	-	**	**	-	-	4	729	
70	12,175	24	3,745	28	4,853	32	5,562	
261	99,085	264	103,208	190	74,172	137	52,776	
15	5,652	-	-	10	4,082	**	**	
39	14,364	15	5,437	16	6,124	20	7,412	
19	7,689	12	4,655	12	4,383	6	2,420	
9	3,288	7	2,774	8	2,962	7	2,682	
-	-	**	**	-	-	-	-	
**	**	3	1,262	-	-	3	1,107	
30	11,222	39	16,204	22	8,539	47	18,428	
121	46,171	182	70,553	113	44,320	36	13,804	
4	1,582	-	-	**	**	5	2,063	
22	8,274	5	1,861	8	3,317	11	4,165	
218	150,500	254	180,932	184	131,400	119	80,390	
10	6,644	**	**	5	4,135	4	2,901	
19	12,339	3	1,952	8	5,500	7	4,731	
26	17,650	13	9,271	18	12,766	4	2,794	
9	6,563	3	2,358	11	7,901	15	10,357	
-	-	**	**	-	-	-	-	
4	2,927	4	3,245	-	-	**	**	
22	15,189	16	11,016	7	4,223	49	32,696	
114	79,582	205	145,600	124	88,694	24	16,190	
**	**	3	2,630	4	3,179	6	4,263	
12	7,912	4	2,847	7	5,001	8	5,106	

29. 시도별 공사규모별

The Actuality of Electrical Work Completed by City,

(단위 : 건, 백만원)

시도 / 공사규모 및 발주기관	전국 Total		서울 Seoul		부산 Busan		대구 Daegu	
	건수 Number	금액 Amount	건수 Number	금액 Amount	건수 Number	금액 Amount	건수 Number	금액 Amount
10억원이상 ~ 20억원미만	3,104	4,311,914	624	879,512	136	187,445	99	134,434
정부기관	89	120,772	17	24,980	**	**	**	**
지방자치단체	128	170,682	30	39,742	6	7,627	4	4,790
공공단체	280	396,791	48	68,438	13	18,841	6	7,405
공기업	204	284,968	50	67,836	9	11,863	3	3,594
주한외국기관	8	11,507	-	-	-	-	-	-
해외외국기관	33	45,035	9	11,892	-	-	**	**
민간(제조)	299	413,493	67	93,720	6	8,257	**	**
민간(비제조)	1,582	2,204,225	366	523,083	85	118,239	74	99,600
한국전력(단가)	240	333,098	16	23,103	8	10,834	6	9,973
한국전력(일반)	241	331,342	21	26,718	7	9,700	**	**
20억원이상 ~ 30억원미만	969	2,369,662	276	678,520	43	104,643	14	34,317
정부기관	26	64,080	8	18,980	**	**	-	-
지방자치단체	25	59,004	7	15,735	**	**	**	**
공공단체	79	191,953	24	58,193	3	7,976	-	-
공기업	66	162,617	22	55,026	5	12,629	**	**
주한외국기관	**	**	-	-	-	-	-	-
해외외국기관	27	67,836	12	30,572	3	7,367	-	-
민간(제조)	114	282,578	35	87,991	**	**	-	-
민간(비제조)	457	1,126,381	159	389,371	21	50,850	8	19,730
한국전력(단가)	111	262,088	3	7,005	4	8,920	**	**
한국전력(일반)	63	150,760	6	15,647	**	**	**	**
30억원이상 ~ 50억원미만	663	2,505,434	255	974,285	14	53,781	12	47,676
정부기관	11	43,395	3	10,737	**	**	-	-
지방자치단체	8	31,402	4	16,373	-	-	**	**
공공단체	68	250,535	19	69,682	**	**	-	-
공기업	63	241,634	27	109,544	-	-	**	**
주한외국기관	-	-	-	-	-	-	-	-
해외외국기관	28	106,879	14	52,505	**	**	**	**
민간(제조)	116	441,415	49	188,519	**	**	3	11,608
민간(비제조)	329	1,247,779	134	509,226	9	34,993	5	21,263
한국전력(단가)	18	61,161	-	-	-	-	-	-
한국전력(일반)	22	81,233	5	17,698	-	-	-	-
50억원이상 ~ 100억원미만	362	2,405,849	180	1,206,991	5	36,690	**	**
정부기관	10	66,656	**	**	-	-	-	-
지방자치단체	4	24,105	**	**	-	-	-	-
공공단체	40	261,385	10	68,023	-	-	**	**
공기업	41	283,172	26	189,281	**	**	-	-
주한외국기관	**	**	**	**	-	-	-	-
해외외국기관	18	119,323	13	84,295	-	-	-	-
민간(제조)	76	502,156	38	248,372	-	-	-	-
민간(비제조)	163	1,084,238	85	564,193	4	27,866	**	**
한국전력(단가)	-	-	-	-	-	-	-	-
한국전력(일반)	8	52,536	3	19,789	-	-	-	-

발주기관별 공사실적(합계)(3)

Province, Scale of work and Ordering Agency (Full and Part Time) (3)

(Unit : number, million)

인천 Incheon		광주 Gwangju		대전 Daejeon		울산 Ulsan		City, Province / Scale of Work & Ordering Agency
건수 Number	금액 Amount	건수 Number	금액 Amount	건수 Number	금액 Amount	건수 Number	금액 Amount	
121	164,688	130	177,188	97	139,898	72	103,446	
**	**	**	**	3	5,217	**	**	
8	11,295	**	**	5	7,805	3	4,182	
18	24,443	7	9,789	9	14,219	3	3,845	
11	15,402	3	5,129	4	6,350	19	28,434	
-	-	**	**	-	-	-	-	
-	-	3	3,810	-	-	6	8,713	
11	15,602	7	7,833	6	7,627	19	26,602	
57	77,277	104	141,760	64	90,126	11	15,703	
8	10,335	**	**	**	**	6	9,456	
7	9,096	**	**	4	5,721	4	5,379	
30	73,309	30	72,937	29	69,767	34	79,314	
4	9,312	-	-	**	**	-	-	
**	**	-	-	**	**	-	-	
5	10,927	**	**	**	**	**	**	
**	**	3	6,837	**	**	**	**	
-	-	-	-	-	-	-	-	
**	**	**	**	-	-	**	**	
-	-	4	8,919	-	-	16	38,238	
14	35,064	20	50,626	23	54,671	8	18,916	
-	-	**	**	-	-	3	6,702	
**	**	-	-	-	-	**	**	
25	93,253	28	108,122	34	134,041	21	78,658	
-	-	-	-	**	**	-	-	
**	**	-	-	-	-	-	-	
**	**	**	**	3	10,514	-	-	
**	**	3	11,369	**	**	7	26,987	
-	-	-	-	-	-	-	-	
-	-	**	**	-	-	4	16,268	
3	10,822	**	**	-	-	8	27,509	
14	52,184	21	80,460	28	110,139	-	-	
**	**	-	-	-	-	-	-	
**	**	-	-	-	-	**	**	
7	46,129	7	46,012	7	41,636	19	125,200	
-	-	-	-	-	-	-	-	
-	-	**	**	-	-	**	**	
**	**	-	-	**	**	-	-	
-	-	-	-	**	**	5	32,547	
-	-	-	-	-	-	-	-	
-	-	-	-	-	-	4	28,047	
-	-	**	**	**	**	6	38,059	
6	40,835	5	31,770	3	20,094	3	21,044	
-	-	-	-	-	-	-	-	
-	-	-	-	-	-	-	-	

29. 시도별 공사규모별

The Actuality of Electrical Work Completed by City,

(단위 : 건, 백만원)

시도 / 공사규모 및 발주기관	전국 Total		서울 Seoul		부산 Busan		대구 Daegu	
	건수 Number	금액 Amount	건수 Number	금액 Amount	건수 Number	금액 Amount	건수 Number	금액 Amount
1 0 0 억 원 이 상	170	4,009,248	81	1,850,228	3	106,594	-	-
정 부 기 관	3	44,249	-	-	-	-	-	-
지 방 자 치 단 체	-	-	-	-	-	-	-	-
공 공 단 체	38	683,545	**	**	**	**	-	-
공 기 업	7	102,337	4	62,182	-	-	-	-
주 한 외 국 기 관	-	-	-	-	-	-	-	-
해 외 외 국 기 관	20	459,974	15	309,255	**	**	-	-
민 간 (제 조)	41	1,074,793	27	817,054	-	-	-	-
민 간 (비 제 조)	53	1,381,360	30	606,060	**	**	-	-
한 국 전 력 (단 가)	-	-	-	-	-	-	-	-
한 국 전 력 (일 반)	8	262,991	4	42,325	-	-	-	-

발주기관별 공사실적(합계)(4)

Province, Scale of work and Ordering Agency (Full and Part Time) (4)

(Unit : number, million)

인천 Incheon		광주 Gwangju		대전 Daejeon		울산 Ulsan		City, Province / Scale of Work & Ordering Agency
건수 Number	금액 Amount	건수 Number	금액 Amount	건수 Number	금액 Amount	건수 Number	금액 Amount	
**	**	5	65,949	-	-	5	65,733	
-	-	-	-	-	-	-	-	
-	-	-	-	-	-	-	-	
-	-	-	-	-	-	-	-	
-	-	-	-	-	-	**	**	
-	-	-	-	-	-	-	-	
-	-	**	**	-	-	-	-	
-	-	-	-	-	-	3	36,443	
**	**	**	**	-	-	**	**	
-	-	-	-	-	-	-	-	
-	-	**	**	-	-	-	-	

29. 시도별 공사규모별

The Actuality of Electrical Work Completed by City,

(단위 : 건, 백만원)

시도 / 공사규모 및 발주기관	세종 Sejong		경기 Gyeonggi-do		강원 Gangwon-do		충북 Chungcheongbuk-do		충남 Chungcheongnam-do	
	건수 Number	금액 Amount	건수 Number	금액 Amount	건수 Number	금액 Amount	건수 Number	금액 Amount	건수 Number	금액 Amount
합 계	5,475	202,545	211,819	6,405,799	56,798	788,465	53,322	791,889	60,388	1,446,094
정 부 기 관	316	10,155	4,961	240,478	2,737	82,663	861	37,544	1,729	150,013
지 방 자 치 단 체	545	25,743	20,387	408,066	7,808	122,703	4,542	106,616	6,398	105,085
공 공 단 체	157	17,988	5,464	385,478	1,727	59,966	1,357	62,938	2,139	116,834
공 기 업	23	7,860	795	303,821	431	22,305	223	33,115	266	54,682
주 한 외 국 기 관	-	-	68	18,875	4	2,134	-	-	**	**
해 외 외 국 기 관	-	-	106	113,836	3	679	31	4,577	11	11,267
민 간 (제 조)	358	7,481	53,306	1,012,984	3,308	30,796	7,673	123,311	8,476	241,579
민 간 (비 제 조)	1,801	105,353	85,359	3,119,436	15,024	269,740	16,700	261,013	20,496	476,989
한 국 전 력 (단 가)	88	11,554	25,154	352,851	18,787	116,336	14,245	101,678	11,888	170,113
한 국 전 력 (일 반)	2,187	16,411	16,219	449,974	6,969	81,143	7,690	61,097	8,984	119,518
1 천 만 원 미 만	4,335	8,636	173,300	349,098	48,701	124,234	44,964	120,112	48,610	123,328
정 부 기 관	255	530	3,136	7,920	1,788	3,880	501	1,231	1,258	2,366
지 방 자 치 단 체	376	869	15,045	25,862	5,426	14,893	3,026	7,936	4,703	9,704
공 공 단 체	89	309	3,780	9,455	1,311	2,768	977	1,778	1,512	3,154
공 기 업	3	25	190	880	305	539	118	386	54	213
주 한 외 국 기 관	-	-	20	68	-	-	-	-	-	-
해 외 외 국 기 관	-	-	4	28	-	-	14	8	-	-
민 간 (제 조)	260	623	46,265	58,502	2,831	6,736	5,878	14,883	6,415	18,679
민 간 (비 제 조)	1,137	2,287	67,310	105,307	12,694	23,703	14,380	26,351	16,512	27,660
한 국 전 력 (단 가)	81	343	22,996	115,371	17,770	64,303	12,590	55,165	10,085	47,011
한 국 전 력 (일 반)	2,134	3,650	14,554	25,704	6,576	7,412	7,480	12,375	8,071	14,542
1천만원이상 ~ 4천만원미만	485	9,891	22,176	438,612	5,436	98,713	5,701	99,187	7,401	130,030
정 부 기 관	32	567	891	17,392	552	10,770	169	3,548	242	4,906
지 방 자 치 단 체	100	1,856	3,243	61,905	1,830	33,275	983	18,524	1,119	20,909
공 공 단 체	32	582	847	16,489	228	4,181	195	3,829	326	6,580
공 기 업	3	61	141	2,867	53	1,080	28	541	92	1,872
주 한 외 국 기 관	-	-	11	269	**	**	-	-	**	**
해 외 외 국 기 관	-	-	26	392	-	-	**	**	**	**
민 간 (제 조)	53	1,187	4,630	94,273	328	6,369	1,276	24,701	1,338	26,572
민 간 (비 제 조)	255	5,381	9,935	205,719	1,362	27,441	1,389	28,098	2,023	40,881
한 국 전 력 (단 가)	-	-	1,956	28,694	968	12,774	1,620	18,946	1,716	21,673
한 국 전 력 (일 반)	10	258	496	10,611	114	2,809	40	984	542	6,592
4천만원이상 ~ 5천만원미만	71	3,172	2,184	97,822	374	16,909	385	17,179	529	23,687
정 부 기 관	3	132	106	4,802	57	2,588	33	1,451	28	1,254
지 방 자 치 단 체	9	411	364	16,460	92	4,096	105	4,738	101	4,543
공 공 단 체	**	**	83	3,708	26	1,173	20	905	39	1,740
공 기 업	**	**	34	1,514	3	133	6	266	9	405
주 한 외 국 기 관	-	-	3	131	-	-	-	-	-	-
해 외 외 국 기 관	-	-	3	131	-	-	**	**	-	-
민 간 (제 조)	18	793	431	19,163	24	1,066	81	3,616	123	5,460
민 간 (비 제 조)	35	1,565	1,063	47,595	148	6,800	128	5,666	205	9,209
한 국 전 력 (단 가)	-	-	4	176	**	**	**	**	4	188
한 국 전 력 (일 반)	3	141	93	4,142	22	962	9	405	20	889

발주기관별 공사실적(합계)(5)

Province, Scale of work and Ordering Agency (Full and Part Time) (5)

(Unit : number, million)

전북 Jeonrabuk-do		전남 Jeonranam-do		경북 Gyeongsangbuk-do		경남 Gyeongsangnam-do		제주 Jeju-do		City, Province / Scale of Work & Ordering Agency
건수 Number	금액 Amount	건수 Number	금액 Amount	건수 Number	금액 Amount	건수 Number	금액 Amount	건수 Number	금액 Amount	
54,368	1,658,396	84,679	3,833,686	94,873	1,886,639	68,509	1,124,592	15,199	380,685	
1,350	32,102	1,629	51,694	2,163	63,493	1,490	53,840	881	15,011	
6,202	118,071	9,666	152,347	13,205	195,956	7,469	161,663	2,122	57,907	
2,177	58,373	2,660	945,009	3,610	138,444	3,415	118,348	1,470	24,690	
284	25,026	396	79,011	243	52,137	414	44,946	17	3,046	
8	1,132	-	-	17	4,626	**	**	4	655	
-	-	20	8,010	18	15,774	23	2,109	5	5,831	
4,763	86,417	8,062	348,159	12,622	404,175	9,287	131,048	933	19,213	
21,657	1,077,201	29,108	1,583,554	24,305	654,900	18,201	339,466	5,220	199,026	
7,296	137,542	21,547	233,757	26,128	233,512	18,477	157,609	2,967	37,323	
10,631	122,530	11,591	432,146	12,562	123,621	9,732	115,536	1,580	17,983	
39,927	92,528	66,700	176,649	77,348	193,509	56,740	163,252	11,074	31,641	
952	2,144	1,103	2,203	1,664	2,850	1,001	2,058	750	1,160	
4,335	9,987	6,903	15,759	10,086	27,817	4,608	11,851	1,107	2,704	
1,664	2,920	1,848	3,255	2,980	4,375	2,714	7,190	868	3,692	
154	380	183	326	56	363	261	484	5	7	
-	-	-	-	3	19	-	-	-	-	
-	-	8	16	3	16	-	-	-	-	
3,513	9,582	5,237	13,226	9,494	23,464	7,516	15,629	848	1,618	
14,522	28,815	23,262	37,378	19,917	31,607	15,058	28,178	3,932	9,807	
4,909	20,476	17,524	91,599	21,507	88,571	16,637	84,074	2,092	11,374	
9,878	18,223	10,632	12,888	11,638	14,429	8,945	13,787	1,472	1,279	
7,396	128,965	11,518	204,182	12,002	205,468	8,023	140,193	2,907	46,629	
233	4,341	303	6,005	207	4,142	247	5,116	61	1,080	
1,211	23,483	2,018	37,678	2,258	42,052	2,053	37,689	642	13,363	
329	5,583	364	7,352	287	5,745	411	7,788	517	6,249	
59	1,153	73	1,568	75	1,612	51	1,019	4	119	
3	70	-	-	7	125	**	**	**	**	
-	-	7	143	-	-	**	**	-	-	
884	17,555	1,870	38,110	1,929	40,500	1,200	24,348	43	911	
1,873	39,536	2,575	52,600	2,159	45,578	1,796	36,115	739	14,374	
2,312	29,934	3,918	53,229	4,539	56,578	1,787	21,586	857	9,649	
492	7,311	390	7,495	541	9,136	476	6,471	43	856	
474	21,303	655	29,240	720	32,411	513	22,978	224	9,942	
22	999	32	1,408	38	1,704	36	1,631	10	445	
121	5,484	181	8,067	160	7,238	140	6,285	108	4,807	
22	979	27	1,174	36	1,625	46	2,067	14	622	
5	238	13	590	9	401	9	414	**	**	
-	-	-	-	**	**	-	-	-	-	
-	-	-	-	-	-	4	188	-	-	
80	3,589	117	5,293	220	9,914	108	4,802	7	305	
215	9,604	248	11,084	213	9,550	142	6,354	74	3,257	
**	**	11	449	6	268	**	**	3	144	
7	314	26	1,176	37	1,666	26	1,152	7	316	

29. 시도별 공사규모별

The Actuality of Electrical Work Completed by City,

(단위 : 건, 백만원)

시도 / 공사규모 및 발주기관	세종 Sejong		경기 Gyeonggi-do		강원 Gangwon-do		충북 Chungcheongbuk-do		충남 Chungcheongnam-do	
	건수 Number	금액 Amount	건수 Number	금액 Amount	건수 Number	금액 Amount	건수 Number	금액 Amount	건수 Number	금액 Amount
5천만원이상 ~ 1억원미만	142	10,429	5,258	372,859	896	63,632	1,007	71,010	1,455	103,177
정부기관	6	404	298	21,471	154	10,741	70	4,934	79	5,603
지방자치단체	18	1,329	856	61,497	252	17,810	233	16,277	236	16,644
공공단체	8	531	225	16,068	65	4,587	74	5,382	91	6,313
공기업	6	407	81	5,876	22	1,651	17	1,269	31	2,228
주한외국기관	-	-	11	835	-	-	-	-	-	-
해외외국기관	-	-	5	370	-	-	**	**	-	-
민간(제조)	15	982	922	64,343	64	4,520	237	16,662	291	19,666
민간(비제조)	81	6,245	2,495	175,664	258	18,240	330	23,163	588	42,244
한국전력(단가)	-	-	20	1,496	4	256	3	231	7	507
한국전력(일반)	8	532	345	25,238	77	5,827	41	2,924	132	9,973
1억원이상 ~ 3억원미만	280	43,451	5,435	910,788	1,017	165,391	857	142,199	1,723	276,100
정부기관	8	1,314	393	66,067	150	24,877	69	11,258	71	11,961
지방자치단체	19	2,871	686	116,162	168	26,688	145	24,617	200	33,569
공공단체	13	2,148	292	52,122	59	10,398	51	8,872	102	16,992
공기업	3	504	143	26,347	31	5,721	24	4,684	31	5,570
주한외국기관	-	-	12	2,089	**	**	-	-	-	-
해외외국기관	-	-	31	5,679	3	679	10	2,063	-	-
민간(제조)	8	1,323	644	104,384	52	8,049	135	22,749	221	36,787
민간(비제조)	209	32,222	2,785	461,060	424	65,382	340	54,216	946	145,181
한국전력(단가)	**	**	26	4,186	15	2,759	7	1,572	8	1,556
한국전력(일반)	19	2,845	423	72,692	114	20,730	76	12,169	144	24,483
3억원이상 ~ 5억원미만	72	28,934	1,235	474,430	154	59,865	172	66,082	253	96,734
정부기관	4	1,481	44	16,789	19	7,391	9	3,321	17	6,256
지방자치단체	11	4,296	105	40,411	20	7,962	23	8,296	27	10,194
공공단체	3	1,203	86	32,711	14	5,304	11	4,296	32	12,260
공기업	**	**	60	22,974	8	3,405	10	3,964	15	5,567
주한외국기관	-	-	3	954	-	-	-	-	-	-
해외외국기관	-	-	13	4,897	-	-	**	**	3	1,184
민간(제조)	**	**	153	59,556	6	1,967	32	12,056	37	14,013
민간(비제조)	45	18,286	626	239,985	51	19,930	55	21,344	82	31,885
한국전력(단가)	-	-	12	4,831	**	**	4	1,742	6	2,212
한국전력(일반)	6	2,456	133	51,322	34	13,120	27	10,673	34	13,163
5억원이상 ~ 10억원미만	55	40,040	1,113	784,706	136	94,529	136	94,183	204	144,201
정부기관	7	4,578	54	40,125	11	7,239	4	2,147	13	8,835
지방자치단체	7	5,034	56	38,419	17	11,881	18	11,982	11	7,635
공공단체	5	4,241	67	47,111	15	9,870	15	10,247	18	13,096
공기업	**	**	63	44,548	3	2,126	13	10,045	14	9,025
주한외국기관	-	-	**	**	**	**	-	-	-	-
해외외국기관	-	-	6	4,340	-	-	**	**	3	2,213
민간(제조)	**	**	114	79,024	3	2,090	27	18,998	27	18,586
민간(비제조)	27	19,278	604	423,193	55	37,977	41	27,507	79	56,125
한국전력(단가)	**	**	53	42,368	11	8,110	8	5,975	13	10,476
한국전력(일반)	5	3,841	94	64,041	20	14,322	9	6,410	26	18,212

발주기관별 공사실적(합계)(6)

Province, Scale of work and Ordering Agency (Full and Part Time) (6)

(Unit : number, million)

전북 Jeonrabuk-do		전남 Jeonranam-do		경북 Gyeongsangbuk-do		경남 Gyeongsangnam-do		제주 Jeju-do		City, Province / Scale of Work & Ordering Agency
건수 Number	금액 Amount	건수 Number	금액 Amount	건수 Number	금액 Amount	건수 Number	금액 Amount	건수 Number	금액 Amount	
1,455	106,526	1,751	123,821	1,736	121,915	1,330	93,625	356	25,437	
59	3,987	77	5,400	102	7,607	90	6,547	21	1,588	
305	21,462	319	22,199	371	25,577	344	23,810	128	9,153	
53	3,842	99	6,919	101	7,089	102	7,132	33	2,277	
26	1,927	29	2,082	20	1,384	28	1,988	**	**	
**	**	-	-	**	**	-	-	-	-	
-	-	**	**	**	**	10	685	**	**	
161	11,292	338	23,482	464	31,897	239	16,161	13	908	
788	59,456	715	51,372	556	39,566	426	30,693	131	9,258	
5	285	11	828	10	662	7	547	**	**	
56	4,102	162	11,466	110	7,972	84	6,061	27	2,026	
4,275	663,143	2,438	404,926	2,036	332,300	1,335	215,742	437	72,810	
69	12,273	79	13,559	113	19,335	82	13,763	26	4,970	
178	30,578	183	29,795	246	41,196	252	41,286	118	18,761	
72	12,799	108	18,903	108	17,862	89	14,632	26	4,548	
19	3,226	43	7,845	38	7,118	31	5,917	4	673	
**	**	-	-	**	**	-	-	3	627	
-	-	**	**	**	**	8	1,204	-	-	
81	13,041	303	53,946	305	53,048	158	25,732	10	1,956	
3,742	571,434	1,506	242,355	1,059	165,467	586	90,305	229	37,517	
5	924	14	2,700	9	1,473	3	506	3	758	
107	18,397	200	35,414	154	25,869	126	22,398	18	3,002	
330	127,062	465	182,843	389	149,905	250	94,295	88	33,896	
7	2,806	16	6,499	17	6,455	24	9,178	9	3,333	
29	10,539	39	14,540	47	18,082	41	15,408	13	4,728	
11	4,557	41	16,432	28	10,904	23	8,747	6	2,416	
9	3,739	17	6,744	15	5,682	12	4,590	**	**	
**	**	-	-	**	**	-	-	-	-	
-	-	**	**	4	1,525	-	-	**	**	
26	9,540	71	27,285	93	35,910	36	14,058	4	1,602	
209	80,667	228	90,391	139	53,514	74	27,399	49	19,023	
6	2,028	9	3,189	7	2,717	4	1,675	**	**	
32	12,767	43	17,376	38	14,782	36	13,240	4	1,752	
331	230,783	548	392,390	339	235,889	189	132,178	58	40,507	
7	4,307	13	8,597	16	11,840	6	3,525	4	2,435	
18	10,778	13	8,492	25	17,158	25	18,078	6	4,392	
16	12,920	42	31,482	37	23,941	14	9,757	4	2,296	
7	4,575	22	16,237	18	12,397	11	7,246	-	-	
-	-	-	-	-	-	-	-	-	-	
-	-	-	-	**	**	-	-	**	**	
12	8,618	63	43,573	53	37,710	19	12,055	3	1,945	
221	153,014	319	227,176	146	99,862	78	55,335	32	23,116	
14	10,985	24	18,901	16	11,959	18	13,939	**	**	
36	25,586	52	37,932	27	20,231	18	12,243	7	5,093	

29. 시도별 공사규모별

The Actuality of Electrical Work Completed by City,

(단위 : 건, 백만원)

시도 / 공사규모 및 발주기관	세종 Sejong		경기 Gyeonggi-do		강원 Gangwon-do		충북 Chungcheongbuk-do		충남 Chungcheongnam-do	
	건수 Number	금액 Amount	건수 Number	금액 Amount	건수 Number	금액 Amount	건수 Number	금액 Amount	건수 Number	금액 Amount
10억원이상 ~ 20억원미만	26	34,749	684	951,141	64	87,589	78	110,584	134	180,045
정부기관	**	**	32	43,332	4	5,213	4	4,909	9	11,526
지방자치단체	3	3,975	28	37,040	**	**	7	10,075	**	**
공공단체	5	6,523	52	73,850	7	10,954	9	12,866	13	18,739
공기업	**	**	43	61,646	6	7,650	6	9,852	17	21,010
주한외국기관	-	-	4	5,350	**	**	-	-	-	-
해외외국기관	-	-	8	11,656	-	-	**	**	-	-
민간(제조)	**	**	68	92,370	-	-	7	9,646	16	21,207
민간(비제조)	9	12,443	337	474,510	23	31,975	29	39,598	39	53,233
한국전력(단가)	3	4,434	51	67,009	10	14,011	9	13,691	30	41,785
한국전력(일반)	**	**	61	84,377	11	13,746	6	8,932	9	10,658
20억원이상 ~ 30억원미만	8	20,203	205	508,457	8	18,944	17	39,501	48	116,032
정부기관	-	-	4	11,133	-	-	**	**	**	**
지방자치단체	**	**	4	10,310	-	-	**	**	-	-
공공단체	**	**	14	33,147	-	-	4	9,576	**	**
공기업	**	**	21	51,216	-	-	**	**	**	**
주한외국기관	-	-	**	**	-	-	-	-	-	-
해외외국기관	-	-	3	8,018	-	-	-	-	3	7,838
민간(제조)	-	-	27	66,529	-	-	-	-	**	**
민간(비제조)	3	7,647	90	227,433	3	7,237	5	12,543	14	33,462
한국전력(단가)	**	**	33	78,605	4	9,493	**	**	19	44,705
한국전력(일반)	-	-	8	19,701	**	**	**	**	5	12,169
30억원이상 ~ 50억원미만	**	**	141	521,088	8	28,002	**	**	15	59,858
정부기관	-	-	3	11,446	**	**	-	-	**	**
지방자치단체	-	-	-	-	**	**	-	-	-	-
공공단체	-	-	12	40,327	**	**	-	-	**	**
공기업	-	-	13	46,508	-	-	-	-	**	**
주한외국기관	-	-	-	-	-	-	-	-	-	-
해외외국기관	-	-	5	17,996	-	-	-	-	-	-
민간(제조)	-	-	27	103,656	-	-	-	-	4	15,133
민간(비제조)	-	-	71	265,962	4	13,335	-	-	6	23,527
한국전력(단가)	**	**	3	10,115	**	**	-	-	-	-
한국전력(일반)	-	-	7	25,076	-	-	**	**	-	-
50억원이상 ~ 100억원미만	-	-	61	397,720	3	18,185	4	27,714	10	71,074
정부기관	-	-	-	-	**	**	-	-	6	41,528
지방자치단체	-	-	-	-	-	-	-	-	-	-
공공단체	-	-	4	27,234	**	**	**	**	**	**
공기업	-	-	5	28,420	-	-	-	-	-	-
주한외국기관	-	-	**	**	-	-	-	-	-	-
해외외국기관	-	-	-	-	-	-	-	-	-	-
민간(제조)	-	-	16	109,945	-	-	-	-	-	-
민간(비제조)	-	-	32	211,020	**	**	3	22,526	**	**
한국전력(단가)	-	-	-	-	-	-	-	-	-	-
한국전력(일반)	-	-	3	15,824	-	-	-	-	**	**

발주기관별 공사실적(합계)(7)

Province, Scale of work and Ordering Agency (Full and Part Time) (7)

(Unit : number, million)

전북 Jeonrabuk-do		전남 Jeonranam-do		경북 Gyeongsangbuk-do		경남 Gyeongsangnam-do		제주 Jeju-do		City, Province / Scale of Work & Ordering Agency
건수 Number	금액 Amount	건수 Number	금액 Amount	건수 Number	금액 Amount	건수 Number	금액 Amount	건수 Number	금액 Amount	
150	201,781	350	492,981	215	297,560	90	120,543	34	48,330	
**	**	6	8,023	5	6,832	**	**	-	-	
5	5,759	7	8,943	11	14,334	6	7,255	-	-	
9	11,797	45	63,914	26	37,949	8	10,631	**	**	
3	3,576	11	15,173	9	13,095	7	10,026	**	**	
-	-	-	-	**	**	-	-	-	-	
-	-	-	-	4	5,139	-	-	**	**	
4	5,534	43	64,374	33	45,989	7	8,345	**	**	
79	108,629	156	215,133	94	125,575	35	48,220	20	29,121	
30	39,631	24	35,042	17	23,212	12	16,331	7	9,763	
19	25,610	58	82,380	14	21,924	14	18,735	**	**	
20	49,019	123	298,092	49	121,058	25	62,190	10	23,357	
-	-	-	-	**	**	**	**	-	-	
-	-	3	6,874	**	**	-	-	-	-	
**	**	14	34,621	3	7,228	3	7,792	-	-	
**	**	**	**	-	-	**	**	-	-	
-	-	-	-	-	-	-	-	-	-	
-	-	-	-	**	**	-	-	-	-	
-	-	7	18,199	15	38,263	3	6,352	3	7,120	
4	9,687	62	152,993	14	33,846	5	13,243	4	9,062	
10	23,245	12	27,821	11	27,646	5	12,448	**	**	
4	10,219	24	55,431	**	**	5	12,633	**	**	
9	32,139	54	203,710	26	91,993	11	42,604	8	29,048	
-	-	-	-	-	-	-	-	-	-	
-	-	-	-	-	-	-	-	-	-	
-	-	22	86,049	3	10,045	3	11,829	-	-	
**	**	**	**	3	10,085	**	**	-	-	
-	-	-	-	-	-	-	-	-	-	
-	-	-	-	**	**	-	-	**	**	
**	**	8	29,455	7	26,702	**	**	-	-	
3	11,213	21	78,285	5	18,163	**	**	7	25,404	
3	9,938	-	-	6	20,426	**	**	-	-	
-	-	**	**	**	**	**	**	-	-	
**	**	41	270,724	11	72,465	**	**	3	19,089	
-	-	-	-	-	-	**	**	-	-	
-	-	-	-	-	-	-	-	-	-	
-	-	20	129,210	-	-	-	-	-	-	
-	-	**	**	-	-	-	-	-	-	
-	-	-	-	-	-	-	-	-	-	
-	-	**	**	-	-	-	-	-	-	
-	-	5	31,215	9	60,776	-	-	-	-	
**	**	12	82,512	**	**	-	-	3	19,089	
-	-	-	-	-	-	-	-	-	-	
-	-	**	**	-	-	-	-	-	-	

29. 시도별 공사규모별

The Actuality of Electrical Work Completed by City,

(단위 : 건, 백만원)

시도 / 공사규모 및 발주기관	세종 Sejong		경기 Gyeonggi-do		강원 Gangwon-do		충북 Chungcheongbuk-do		충남 Chungcheongnam-do	
	건수 Number	금액 Amount	건수 Number	금액 Amount	건수 Number	금액 Amount	건수 Number	금액 Amount	건수 Number	금액 Amount
100억원이상	-	-	27	599,079	**	**	-	-	6	121,830
정부기관	-	-	-	-	-	-	-	-	3	44,249
지방자치단체	-	-	-	-	-	-	-	-	-	-
공공단체	-	-	**	**	-	-	-	-	**	**
공기업	-	-	**	**	-	-	-	-	-	-
주한외국기관	-	-	-	-	-	-	-	-	-	-
해외외국기관	-	-	**	**	-	-	-	-	-	-
민간(제조)	-	-	9	161,239	-	-	-	-	**	**
민간(비제조)	-	-	11	281,986	**	**	-	-	-	-
한국전력(단가)	-	-	-	-	-	-	-	-	-	-
한국전력(일반)	-	-	**	**	-	-	-	-	-	-

발주기관별 공사실적(합계)(8)

Province, Scale of work and Ordering Agency (Full and Part Time) (8)

(Unit : number, million)

전북 Jeonrabuk-do		전남 Jeonranam-do		경북 Gyeongsangbuk-do		경남 Gyeongsangnam-do		제주 Jeju-do		City, Province / Scale of Work & Ordering Agency
건수 Number	금액 Amount	건수 Number	금액 Amount	건수 Number	금액 Amount	건수 Number	금액 Amount	건수 Number	금액 Amount	
-	-	36	1,054,127	**	**	**	**	-	-	
-	-	-	-	-	-	-	-	-	-	
-	-	-	-	-	-	-	-	-	-	
-	-	30	545,698	**	**	**	**	-	-	
-	-	**	**	-	-	-	-	-	-	
-	-	-	-	-	-	-	-	-	-	
-	-	-	-	-	-	-	-	-	-	
-	-	-	-	-	-	-	-	-	-	
-	-	4	342,275	**	**	-	-	-	-	
-	-	-	-	-	-	-	-	-	-	
-	-	**	**	-	-	-	-	-	-	

30. 시도별 공사규모별

The Actuality of Electrical Work Completed by City,

(단위 : 건, 백만원)

시도 / 공사규모 및 발주기관	전국 Total		서울 Seoul		부산 Busan		대구 Daegu	
	건수 Number	금액 Amount	건수 Number	금액 Amount	건수 Number	금액 Amount	건수 Number	금액 Amount
합 계	**815,918**	**24,851,968**	**94,706**	**5,319,072**	**46,001**	**917,207**	**28,057**	**579,723**
정 부 기 관	21,481	827,354	3,679	110,570	643	28,871	619	16,552
지 방 자 치 단 체	99,567	1,679,588	6,327	219,191	22,544	69,653	1,915	60,665
공 공 단 체	28,834	2,204,888	3,056	301,019	1,438	91,869	2,154	30,637
공 기 업	3,883	1,032,547	525	383,971	186	45,689	240	18,791
주 한 외 국 기 관	134	37,183	31	11,298	3	170	4	463
해 외 외 국 기 관	359	713,698	124	403,210	8	77,235	**	**
민 간 (제 조)	125,585	3,301,610	11,301	880,823	4,505	87,312	4,674	55,548
민 간 (비 제 조)	307,405	11,878,048	59,397	2,758,845	11,985	427,950	11,058	332,791
한 국 전 력 (단 가)	135,258	1,497,879	3,702	71,451	2,056	41,988	3,978	38,150
한 국 전 력 (일 반)	93,412	1,679,173	6,564	178,694	2,633	46,469	3,414	25,553
1 천 만 원 미 만	**657,391**	**1,479,201**	**76,144**	**123,684**	**39,597**	**49,483**	**22,887**	**50,174**
정 부 기 관	15,466	30,048	2,975	4,275	440	1,008	451	916
지 방 자 치 단 체	75,944	120,451	4,487	7,722	21,571	3,927	1,196	3,630
공 공 단 체	21,434	49,915	2,058	8,322	1,147	1,951	1,941	2,276
공 기 업	1,783	4,604	191	463	75	149	185	527
주 한 외 국 기 관	28	113	4	17	**	**	-	-
해 외 외 국 기 관	44	82	4	18	-	-	-	-
민 간 (제 조)	101,349	186,470	9,497	13,518	3,431	7,906	3,867	7,217
민 간 (비 제 조)	241,091	407,457	48,322	65,894	9,090	21,638	8,552	16,370
한 국 전 력 (단 가)	114,347	545,069	2,457	15,610	1,416	8,183	3,396	16,565
한 국 전 력 (일 반)	85,905	134,993	6,149	7,847	2,426	4,711	3,299	2,674
1천만원이상 ~ 4천만원미만	**96,034**	**1,765,990**	**10,233**	**198,967**	**3,940**	**74,279**	**3,223**	**63,369**
정 부 기 관	3,105	61,416	389	7,637	95	1,991	92	1,757
지 방 자 치 단 체	15,444	292,235	897	18,207	634	11,603	449	8,268
공 공 단 체	3,950	72,278	457	9,177	151	3,064	95	1,997
공 기 업	646	13,254	55	1,241	45	898	20	372
주 한 외 국 기 관	32	689	6	120	**	**	**	**
해 외 외 국 기 관	39	724	8	201	**	**	-	-
민 간 (제 조)	15,683	316,905	898	18,539	706	13,925	553	11,160
민 간 (비 제 조)	33,280	688,635	6,236	128,488	1,643	33,580	1,414	29,797
한 국 전 력 (단 가)	20,168	259,786	1,189	13,617	608	7,960	568	9,223
한 국 전 력 (일 반)	3,687	60,068	98	1,741	56	1,207	30	747
4천만원이상 ~ 5천만원미만	**7,715**	**345,550**	**1,158**	**52,174**	**346**	**15,457**	**268**	**11,931**
정 부 기 관	378	16,927	43	1,914	6	267	8	357
지 방 자 치 단 체	1,462	65,850	165	7,466	64	2,850	26	1,176
공 공 단 체	403	17,997	56	2,575	12	539	16	729
공 기 업	101	4,512	9	399	3	140	3	137
주 한 외 국 기 관	6	264	3	134	-	-	-	-
해 외 외 국 기 관	6	276	-	-	-	-	-	-
민 간 (제 조)	1,465	65,348	87	3,904	72	3,253	47	2,092
민 간 (비 제 조)	3,597	161,103	780	35,099	177	7,875	153	6,763
한 국 전 력 (단 가)	36	1,590	**	**	-	-	-	-
한 국 전 력 (일 반)	261	11,683	13	594	12	533	15	678

발주기관별 공사실적(전문)(1)

Province, Scale of Work and Ordering Agency (Full Time) (1)

(Unit : number, million)

인천 Incheon		광주 Gwangju		대전 Daejeon		울산 Ulsan		City, Province / Scale of Work & Ordering Agency
건수 Number	금액 Amount	건수 Number	금액 Amount	건수 Number	금액 Amount	건수 Number	금액 Amount	
24,198	696,609	21,168	983,561	18,791	807,147	11,846	566,489	
333	29,551	972	10,489	639	32,524	215	5,530	
2,882	82,350	1,791	37,820	1,146	40,911	1,453	45,204	
747	64,756	787	32,473	1,428	50,964	447	15,513	
111	29,853	60	22,180	184	33,083	68	39,087	
**	**	6	3,149	-	-	-	-	
**	**	18	40,768	21	75	23	59,969	
5,358	89,100	3,308	75,311	2,901	59,310	4,151	226,798	
8,873	319,836	8,539	707,386	10,076	558,216	3,094	116,854	
1,551	25,082	3,026	21,909	959	11,137	694	27,541	
4,341	55,910	2,661	32,077	1,437	20,926	1,701	29,994	
18,066	45,119	15,885	45,249	13,998	37,237	8,370	26,277	
155	607	836	1,336	445	1,237	180	358	
1,918	4,788	1,296	3,320	664	1,765	936	2,728	
464	1,300	593	1,272	1,133	2,832	362	674	
12	87	13	80	105	363	11	21	
-	-	-	-	-	-	-	-	
-	-	**	**	19	21	-	-	
3,975	9,048	2,678	6,072	2,121	6,052	2,476	10,059	
6,436	14,627	5,170	12,160	7,245	15,524	2,200	6,649	
1,298	6,556	2,796	15,291	885	4,871	590	3,116	
3,808	8,106	2,502	5,716	1,381	4,571	1,615	2,672	
3,766	72,195	2,468	50,343	2,392	47,633	1,999	38,923	
66	1,301	88	1,606	119	2,328	18	400	
629	11,700	298	5,695	286	5,248	339	6,672	
113	2,027	90	1,789	181	3,356	41	793	
32	615	19	409	27	577	12	248	
-	-	-	-	-	-	-	-	
-	-	-	-	**	**	-	-	
942	18,890	397	7,970	501	9,977	994	18,710	
1,351	29,113	1,266	27,896	1,199	24,918	504	10,367	
225	3,389	225	3,145	68	1,008	73	1,269	
408	5,159	85	1,834	9	167	18	464	
347	15,486	266	11,844	272	12,245	193	8,530	
16	744	8	346	9	398	-	-	
33	1,491	30	1,313	33	1,505	26	1,170	
40	1,697	16	730	10	459	3	133	
6	262	**	**	9	393	-	-	
-	-	-	-	-	-	-	-	
-	-	-	-	-	-	-	-	
105	4,697	52	2,283	56	2,546	109	4,766	
140	6,275	146	6,532	154	6,903	48	2,141	
-	-	-	-	-	-	3	141	
7	320	12	545	**	**	4	180	

30. 시도별 공사규모별

The Actuality of Electrical Work Completed by City,

(단위 : 건, 백만원)

시도 / 공사규모 및 발주기관	전국 Total		서울 Seoul		부산 Busan		대구 Daegu	
	건수 Number	금액 Amount	건수 Number	금액 Amount	건수 Number	금액 Amount	건수 Number	금액 Amount
5천만원이상 ~ 1억원미만	18,859	1,337,880	2,492	175,471	833	57,779	618	44,844
정부기관	987	70,535	98	6,873	51	3,618	25	2,017
지방자치단체	3,264	229,776	333	22,942	126	8,975	102	7,761
공공단체	971	69,122	152	10,965	35	2,296	34	2,570
공기업	300	21,581	44	3,185	10	706	8	539
주한외국기관	16	1,264	4	314	-	-	-	-
해외외국기관	25	1,841	8	610	-	-	-	-
민간(제조)	3,381	233,328	278	19,751	157	10,863	103	7,195
민간(비제조)	8,742	624,321	1,486	104,247	412	28,376	323	23,062
한국전력(단가)	96	7,078	6	408	4	278	3	217
한국전력(일반)	1,077	79,036	83	6,177	38	2,667	20	1,482
1억원이상 ~ 3억원미만	23,628	3,872,981	2,309	398,511	757	127,919	735	119,676
정부기관	1,095	186,218	95	16,567	33	5,827	34	5,715
지방자치단체	2,649	444,910	324	55,528	112	18,177	107	17,625
공공단체	1,076	185,799	151	26,944	49	8,157	45	7,566
공기업	448	81,744	77	13,591	20	3,746	11	2,303
주한외국기관	30	5,556	9	1,585	**	**	**	**
해외외국기관	70	12,919	17	3,059	-	-	-	-
민간(제조)	2,320	391,391	237	41,591	100	18,089	87	15,126
민간(비제조)	14,397	2,297,860	1,272	216,152	374	62,074	418	65,422
한국전력(단가)	100	18,860	14	2,899	9	1,902	**	**
한국전력(일반)	1,443	247,723	113	20,595	59	9,807	30	5,224
3억원이상 ~ 5억원미만	4,302	1,659,195	658	252,846	199	77,730	124	47,444
정부기관	183	69,869	31	11,583	4	1,527	4	1,454
지방자치단체	435	165,247	48	19,006	17	6,580	20	7,340
공공단체	296	114,683	54	20,533	11	4,535	11	4,179
공기업	171	65,854	24	8,943	9	3,495	6	2,189
주한외국기관	8	2,918	**	**	-	-	-	-
해외외국기관	39	15,219	18	6,989	-	-	-	-
민간(제조)	525	201,392	81	30,696	20	8,007	8	3,199
민간(비제조)	2,149	831,231	346	133,109	110	43,059	64	25,079
한국전력(단가)	63	24,489	6	2,475	3	1,124	3	1,094
한국전력(일반)	433	168,292	48	18,766	25	9,402	8	2,910
5억원이상 ~ 10억원미만	3,955	2,778,114	670	472,114	173	120,027	107	74,739
정부기관	155	107,114	28	19,460	10	7,051	4	2,487
지방자치단체	258	176,404	46	31,988	14	9,913	12	8,639
공공단체	301	211,780	58	41,898	16	11,273	6	3,916
공기업	172	121,286	33	23,731	11	6,626	**	**
주한외국기관	5	3,739	**	**	-	-	-	-
해외외국기관	33	23,588	15	10,202	3	2,394	**	**
민간(제조)	385	265,493	65	45,248	10	7,084	8	5,033
민간(비제조)	2,176	1,529,151	381	268,941	95	66,101	65	46,147
한국전력(단가)	151	117,138	11	8,341	4	2,785	**	**
한국전력(일반)	319	222,420	31	20,925	10	6,800	9	6,337

발주기관별 공사실적(전문)(2)

Province, Scale of Work and Ordering Agency (Full Time) (2)

(Unit : number, million)

인천 Incheon		광주 Gwangju		대전 Daejeon		울산 Ulsan		City, Province / Scale of Work & Ordering Agency
건수 Number	금액 Amount	건수 Number	금액 Amount	건수 Number	금액 Amount	건수 Number	금액 Amount	
819	57,653	699	50,629	625	45,674	556	38,626	
31	2,247	20	1,403	17	1,313	5	363	
107	7,506	83	5,851	66	4,830	61	4,251	
33	2,398	31	2,222	32	2,154	16	1,211	
17	1,221	5	375	10	633	7	546	
-	-	**	**	-	-	-	-	
**	**	-	-	-	-	-	-	
188	13,041	87	6,076	96	6,578	314	21,273	
394	27,418	438	32,167	393	29,421	126	9,005	
16	1,308	**	**	-	-	5	370	
32	2,452	32	2,280	11	745	22	1,607	
759	128,701	1,274	206,536	1,065	178,205	445	75,321	
43	7,472	17	3,381	31	5,162	7	1,127	
141	24,990	66	11,921	74	13,513	65	10,984	
50	8,771	35	5,945	42	7,357	17	2,935	
22	4,068	8	1,253	15	2,755	11	1,955	
**	**	**	**	-	-	-	-	
-	-	3	626	-	-	**	**	
113	18,317	52	8,360	100	17,095	167	28,090	
340	56,451	1,070	171,445	783	128,617	150	25,290	
-	-	-	-	-	-	4	729	
49	8,523	21	3,197	20	3,705	22	3,952	
189	71,592	208	81,026	150	58,541	100	38,442	
11	4,279	-	-	7	2,914	**	**	
30	10,984	13	4,736	14	5,472	16	5,895	
13	5,385	6	2,382	8	2,944	**	**	
6	2,040	5	2,064	4	1,366	7	2,682	
-	-	**	**	-	-	-	-	
-	-	3	1,262	-	-	3	1,107	
19	7,292	21	7,834	16	6,256	25	9,833	
90	33,902	155	60,755	94	36,622	32	12,258	
4	1,582	-	-	**	**	5	2,063	
16	6,127	4	1,531	6	2,522	9	3,418	
143	97,063	208	146,081	151	107,945	83	56,622	
7	4,560	**	**	5	4,135	4	2,901	
17	10,803	3	1,952	7	4,708	6	3,819	
17	11,368	9	6,336	13	9,305	**	**	
6	4,008	**	**	7	4,884	9	6,501	
-	-	**	**	-	-	-	-	
-	-	4	3,245	-	-	**	**	
8	5,912	12	8,063	5	3,178	32	21,433	
74	50,807	170	119,177	105	75,102	19	13,148	
**	**	**	**	4	3,179	5	3,694	
12	7,912	3	2,035	5	3,455	5	3,252	

30. 시도별 공사규모별

The Actuality of Electrical Work Completed by City,

(단위 : 건, 백만원)

시도 / 공사규모 및 발주기관	전국 Total		서울 Seoul		부산 Busan		대구 Daegu	
	건수 Number	금액 Amount	건수 Number	금액 Amount	건수 Number	금액 Amount	건수 Number	금액 Amount
10억원이상 ~ 20억원미만	2,392	3,325,505	474	671,505	107	147,109	77	105,034
정부기관	72	96,012	13	18,514	**	**	**	**
지방자치단체	88	117,639	16	21,734	6	7,627	**	**
공공단체	225	318,105	35	49,883	12	17,430	6	7,405
공기업	140	192,065	39	52,346	8	10,543	3	3,594
주한외국기관	6	7,997	-	-	-	-	-	-
해외외국기관	25	34,081	7	9,349	-	-	-	-
민간(제조)	224	314,916	50	70,428	6	8,257	-	-
민간(비제조)	1,219	1,703,139	286	411,199	60	83,332	57	76,792
한국전력(단가)	192	265,416	14	21,008	8	10,834	6	9,973
한국전력(일반)	201	276,136	14	17,043	5	7,002	**	**
20억원이상 ~ 30억원미만	744	1,822,284	200	490,422	33	80,896	10	25,123
정부기관	18	43,844	4	8,953	**	**	-	-
지방자치단체	16	36,258	6	13,158	-	-	-	-
공공단체	60	148,806	17	42,418	3	7,976	-	-
공기업	42	105,048	13	32,905	4	10,562	**	**
주한외국기관	**	**	-	-	-	-	-	-
해외외국기관	23	58,313	12	30,572	**	**	-	-
민간(제조)	82	205,020	25	62,107	**	**	-	-
민간(비제조)	352	868,801	115	280,556	15	36,035	7	17,572
한국전력(단가)	94	220,624	3	7,005	4	8,920	-	-
한국전력(일반)	56	133,206	5	12,749	**	**	**	**
30억원이상 ~ 50억원미만	496	1,879,895	186	709,039	11	43,578	7	29,765
정부기관	10	39,825	**	**	**	**	-	-
지방자치단체	5	20,248	4	16,373	-	-	**	**
공공단체	52	192,180	12	43,718	**	**	-	-
공기업	47	174,811	19	75,919	-	-	**	**
주한외국기관	-	-	-	-	-	-	-	-
해외외국기관	22	81,689	12	42,992	**	**	-	-
민간(제조)	88	338,762	40	153,368	**	**	**	**
민간(비제조)	245	934,484	94	359,358	7	27,870	4	18,165
한국전력(단가)	11	37,829	-	-	-	-	-	-
한국전력(일반)	16	60,067	3	10,144	-	-	-	-
50억원이상 ~ 100억원미만	277	1,827,704	129	860,404	**	**	**	**
정부기관	9	61,297	**	**	-	-	-	-
지방자치단체	**	**	**	**	-	-	-	-
공공단체	32	204,716	5	31,235	-	-	-	-
공기업	30	202,883	19	136,424	**	**	-	-
주한외국기관	**	**	**	**	-	-	-	-
해외외국기관	17	112,660	12	77,632	-	-	-	-
민간(제조)	62	418,619	29	194,482	-	-	-	-
민간(비제조)	116	757,277	58	381,145	**	**	**	**
한국전력(단가)	-	-	-	-	-	-	-	-
한국전력(일반)	7	47,405	3	19,789	-	-	-	-

발주기관별 공사실적(전문)(3)

Province, Scale of Work and Ordering Agency (Full Time) (3)

(Unit : number, million)

인천 Incheon		광주 Gwangju		대전 Daejeon		울산 Ulsan		City, Province / Scale of Work & Ordering Agency
건수 Number	금액 Amount	건수 Number	금액 Amount	건수 Number	금액 Amount	건수 Number	금액 Amount	
83	112,644	101	138,302	78	111,969	47	68,448	
**	**	**	**	3	5,217	-	-	
6	7,976	**	**	**	**	3	4,182	
12	16,052	6	8,715	5	7,192	3	3,845	
8	11,274	**	**	3	4,723	7	11,136	
-	-	**	**	-	-	-	-	
-	-	3	3,810	-	-	6	8,713	
8	11,903	3	3,806	6	7,627	10	13,843	
37	50,089	82	111,402	54	75,983	9	12,987	
5	6,336	**	**	**	**	6	9,456	
6	7,776	**	**	4	5,721	3	4,284	
14	32,952	25	61,724	24	57,729	26	60,708	
3	7,105	-	-	**	**	-	-	
**	**	-	-	-	-	-	-	
3	6,726	-	-	**	**	**	**	
-	-	3	6,837	**	**	-	-	
-	-	-	-	-	-	-	-	
-	-	**	**	-	-	**	**	
-	-	3	6,846	-	-	14	33,616	
5	12,265	18	45,645	20	47,655	4	9,301	
-	-	-	-	-	-	3	6,702	
**	**	-	-	-	-	**	**	
9	34,041	24	91,813	31	122,792	13	48,375	
-	-	-	-	**	**	-	-	
-	-	-	-	-	-	-	-	
**	**	**	**	**	**	-	-	
**	**	**	**	**	**	3	10,882	
-	-	-	-	-	-	-	-	
-	-	**	**	-	-	4	16,268	
-	-	**	**	-	-	4	13,331	
4	15,019	18	67,760	27	106,734	-	-	
**	**	-	-	-	-	-	-	
**	**	-	-	-	-	**	**	
**	**	5	34,063	5	27,179	11	70,334	
-	-	-	-	-	-	-	-	
-	-	-	-	-	-	**	**	
**	**	-	-	**	**	-	-	
-	-	-	-	**	**	**	**	
-	-	-	-	-	-	-	-	
-	-	-	-	-	-	4	28,047	
-	-	**	**	-	-	4	26,203	
**	**	4	25,374	**	**	**	**	
-	-	-	-	-	-	-	-	
-	-	-	-	-	-	-	-	

30. 시도별 공사규모별

The Actuality of Electrical Work Completed by City,

(단위 : 건, 백만원)

시도 / 공사규모 및 발주기관	전국 Total		서울 Seoul		부산 Busan		대구 Daegu	
	건수 Number	금액 Amount	건수 Number	금액 Amount	건수 Number	금액 Amount	건수 Number	금액 Amount
100억원이상	125	2,757,667	53	913,934	3	106,594	-	-
정부기관	3	44,249	-	-	-	-	-	-
지방자치단체	-	-	-	-	-	-	-	-
공공단체	34	619,508	**	**	**	**	-	-
공기업	3	44,907	**	**	-	-	-	-
주한외국기관	-	-	-	-	-	-	-	-
해외외국기관	16	372,304	11	221,586	**	**	-	-
민간(제조)	21	363,967	14	227,191	-	-	-	-
민간(비제조)	41	1,074,589	21	374,657	**	**	-	-
한국전력(단가)	-	-	-	-	-	-	-	-
한국전력(일반)	7	238,144	4	42,325	-	-	-	-

발주기관별 공사실적(전문)(4)

Province, Scale of Work and Ordering Agency (Full Time) (4)

(Unit : number, million)

인천 Incheon		광주 Gwangju		대전 Daejeon		울산 Ulsan		City, Province / Scale of Work & Ordering Agency
건수 Number	금액 Amount	건수 Number	금액 Amount	건수 Number	금액 Amount	건수 Number	금액 Amount	
**	**	5	65,949	-	-	3	35,883	
-	-	-	-	-	-	-	-	
-	-	-	-	-	-	-	-	
-	-	-	-	-	-	-	-	
-	-	-	-	-	-	-	-	
-	-	-	-	-	-	-	-	
-	-	**	**	-	-	-	-	
-	-	-	-	-	-	**	**	
**	**	**	**	-	-	**	**	
-	-	-	-	-	-	-	-	
-	-	**	**	-	-	-	-	

30. 시도별 공사규모별

The Actuality of Electrical Work Completed by City,

(단위 : 건, 백만원)

시도 / 공사규모 및 발주기관	세종 Sejong		경기 Gyeonggi-do		강원 Gangwon-do		충북 Chungcheongbuk-do		충남 Chungcheongnam-do	
	건수 Number	금액 Amount	건수 Number	금액 Amount	건수 Number	금액 Amount	건수 Number	금액 Amount	건수 Number	금액 Amount
합 계	4,846	164,054	176,372	4,977,008	37,425	584,536	43,369	608,871	50,361	1,190,431
정 부 기 관	290	7,545	3,566	177,181	2,003	65,217	710	27,801	1,597	143,603
지 방 자 치 단 체	456	20,949	17,366	318,628	5,849	88,069	3,635	84,989	5,039	88,545
공 공 단 체	109	10,653	4,482	274,115	1,071	40,570	1,079	47,427	1,814	95,761
공 기 업	15	5,458	623	232,734	383	18,951	177	23,818	227	35,096
주 한 외 국 기 관	-	-	61	17,616	4	2,134	-	-	**	**
해 외 외 국 기 관	-	-	89	100,486	3	679	25	3,504	11	11,267
민 간 (제 조)	346	5,326	45,476	776,931	2,077	16,176	6,440	96,700	6,663	147,580
민 간 (비 제 조)	1,424	93,592	72,959	2,474,344	10,506	198,695	13,841	201,766	17,180	415,626
한 국 전 력 (단 가)	86	8,863	19,525	275,159	10,843	87,467	11,678	78,983	9,959	139,756
한 국 전 력 (일 반)	2,120	11,669	12,225	329,814	4,686	66,578	5,784	43,883	7,870	113,184
1 천 만 원 미 만	3,928	7,877	146,229	275,762	31,279	84,219	36,638	95,374	40,453	101,345
정 부 기 관	247	466	2,198	5,365	1,310	2,770	438	1,056	1,211	2,185
지 방 자 치 단 체	330	736	13,210	21,366	4,005	10,396	2,445	6,159	3,657	7,754
공 공 단 체	67	280	3,186	7,893	772	1,624	787	1,374	1,358	2,697
공 기 업	**	**	154	662	299	499	98	346	53	204
주 한 외 국 기 관	-	-	20	68	-	-	-	-	-	-
해 외 외 국 기 관	-	-	4	28	-	-	14	8	-	-
민 간 (제 조)	257	600	40,040	45,300	1,807	3,857	5,065	12,454	4,985	13,879
민 간 (비 제 조)	862	1,863	58,517	87,864	8,713	16,706	11,894	21,006	13,780	22,931
한 국 전 력 (단 가)	81	343	17,978	89,190	10,016	44,069	10,278	44,257	8,410	38,135
한 국 전 력 (일 반)	2,082	3,573	10,922	18,025	4,357	4,298	5,619	8,716	6,999	13,560
1천만원이상 ~ 4천만원미만	375	7,696	17,461	347,518	4,150	75,259	4,635	80,953	6,220	108,545
정 부 기 관	23	400	653	13,004	404	7,875	131	2,767	189	3,859
지 방 자 치 단 체	72	1,353	2,510	48,161	1,438	26,370	768	14,517	902	16,851
공 공 단 체	18	275	672	12,854	158	2,992	160	3,133	242	4,870
공 기 업	**	**	106	2,132	27	571	22	387	84	1,709
주 한 외 국 기 관	-	-	10	248	**	**	-	-	**	**
해 외 외 국 기 관	-	-	24	359	-	-	**	18	**	**
민 간 (제 조)	50	1,135	3,555	73,052	200	3,870	968	19,361	1,088	21,644
민 간 (비 제 조)	201	4,260	8,132	168,190	1,037	21,034	1,181	23,736	1,698	34,228
한 국 전 력 (단 가)	-	-	1,389	20,867	787	10,160	1,374	16,224	1,475	18,832
한 국 전 력 (일 반)	9	232	410	8,651	98	2,374	30	810	539	6,506
4천만원이상 ~ 5천만원미만	60	2,690	1,718	76,977	278	12,577	302	13,416	428	19,138
정 부 기 관	**	**	87	3,918	37	1,675	26	1,142	22	978
지 방 자 치 단 체	8	365	283	12,844	68	3,047	84	3,777	75	3,372
공 공 단 체	**	**	65	2,904	21	934	14	634	33	1,457
공 기 업	**	**	29	1,286	**	**	3	132	8	364
주 한 외 국 기 관	-	-	3	131	-	-	-	-	-	-
해 외 외 국 기 관	-	-	**	**	-	-	-	-	-	-
민 간 (제 조)	18	793	343	15,252	13	572	54	2,379	105	4,665
민 간 (비 제 조)	27	1,211	840	37,628	118	5,431	111	4,903	163	7,314
한 국 전 력 (단 가)	-	-	**	**	**	**	**	**	4	188
한 국 전 력 (일 반)	3	141	65	2,881	19	830	8	363	18	800

발주기관별 공사실적(전문)(5)

Province, Scale of Work and Ordering Agency (Full Time) (5)

(Unit : number, million)

전북 Jeonrabuk-do		전남 Jeonranam-do		경북 Gyeongsangbuk-do		경남 Gyeongsangnam-do		제주 Jeju-do		City, Province / Scale of Work & Ordering Agency
건수 Number	금액 Amount	건수 Number	금액 Amount	건수 Number	금액 Amount	건수 Number	금액 Amount	건수 Number	금액 Amount	
45,273	1,396,948	68,811	3,446,422	75,629	1,476,147	56,290	892,653	12,775	245,090	
1,020	25,290	1,473	38,418	1,704	53,285	1,283	43,314	735	11,613	
5,009	90,017	6,961	117,714	9,276	140,695	6,124	126,085	1,794	48,104	
1,738	45,828	2,105	921,907	2,344	93,491	2,743	66,349	1,292	21,554	
192	14,446	313	56,949	202	39,103	362	30,772	15	2,569	
8	1,132	-	-	14	1,072	**	**	-	-	
-	-	**	**	9	5,594	23	2,109	**	**	
3,624	66,557	6,459	292,069	9,859	318,530	7,687	102,481	756	5,058	
17,471	924,362	24,924	1,414,670	19,057	532,253	12,620	289,054	4,401	111,808	
6,760	123,470	17,313	188,059	23,171	193,599	17,586	138,461	2,371	26,804	
9,451	105,845	9,261	409,657	9,993	98,525	7,861	94,000	1,410	16,393	
33,234	77,537	53,796	141,504	60,952	151,181	46,569	141,362	9,366	25,815	
693	1,801	1,062	1,988	1,317	2,045	878	1,759	630	874	
3,560	8,203	4,914	11,365	6,911	14,695	3,861	9,555	983	2,344	
1,316	2,353	1,453	2,677	1,864	2,898	2,187	6,066	746	3,426	
120	254	165	257	48	298	247	370	5	7	
-	-	-	-	3	19	-	-	-	-	
-	-	**	**	**	**	-	-	-	-	
2,656	7,410	4,054	9,565	7,534	19,130	6,194	13,072	712	1,332	
11,583	20,922	19,912	31,646	15,445	23,241	10,022	19,932	3,348	8,483	
4,563	19,198	13,829	72,854	18,674	76,601	16,051	82,017	1,629	8,214	
8,743	17,397	8,406	11,152	9,155	12,249	7,129	8,590	1,313	1,136	
6,136	103,987	9,663	171,317	10,329	172,247	6,588	114,319	2,456	38,441	
200	3,697	229	4,622	147	2,946	211	4,332	51	894	
943	18,298	1,485	27,903	1,694	31,592	1,603	29,385	497	10,413	
275	4,486	283	5,762	218	4,320	314	5,841	482	5,541	
29	546	59	1,242	67	1,404	36	741	4	119	
3	70	-	-	7	125	**	**	-	-	
-	-	-	-	-	-	**	**	-	-	
687	13,589	1,640	33,259	1,456	30,494	1,023	20,797	25	534	
1,386	28,939	2,192	44,687	1,778	37,852	1,435	29,347	627	12,203	
2,129	27,258	3,399	46,755	4,434	54,675	1,496	17,493	729	7,912	
484	7,104	376	7,087	528	8,839	468	6,322	41	824	
368	16,504	527	23,513	555	24,941	440	19,735	189	8,390	
17	766	29	1,279	28	1,244	33	1,495	8	355	
100	4,525	126	5,619	122	5,509	124	5,581	95	4,241	
18	798	20	871	32	1,442	36	1,612	10	440	
**	**	10	448	7	317	7	319	**	**	
-	-	-	-	-	-	-	-	-	-	
-	-	-	-	-	-	4	188	-	-	
62	2,770	95	4,308	152	6,842	90	4,015	5	211	
161	7,191	218	9,727	176	7,882	124	5,550	61	2,678	
**	**	11	449	5	220	**	**	3	144	
7	314	18	813	33	1,485	20	890	6	275	

30. 시도별 공사규모별

The Actuality of Electrical Work Completed by City,

(단위 : 건, 백만원)

시도 / 공사규모 및 발주기관	세종 Sejong		경기 Gyeonggi-do		강원 Gangwon-do		충북 Chungcheongbuk-do		충남 Chungcheongnam-do	
	건수 Number	금액 Amount	건수 Number	금액 Amount	건수 Number	금액 Amount	건수 Number	금액 Amount	건수 Number	금액 Amount
5천만원이상 ~ 1억원미만	116	8,575	4,109	291,188	647	46,311	807	56,480	1,242	88,234
정부기관	5	338	224	16,102	106	7,326	49	3,453	64	4,584
지방자치단체	12	851	671	47,810	182	12,828	182	12,588	201	14,198
공공단체	5	340	153	10,877	50	3,558	54	4,038	69	4,697
공기업	4	282	67	4,872	16	1,210	14	1,081	27	1,932
주한외국기관	-	-	8	617	-	-	-	-	-	-
해외외국기관	-	-	4	298	-	-	**	**	-	-
민간(제조)	13	846	739	51,657	25	1,809	192	13,260	243	16,402
민간(비제조)	71	5,518	1,975	139,351	199	14,265	277	19,258	511	36,849
한국전력(단가)	-	-	15	1,126	4	256	3	231	7	507
한국전력(일반)	6	400	253	18,479	65	5,058	35	2,474	120	9,065
1억원이상 ~ 3억원미만	234	36,598	4,242	712,519	785	127,312	690	113,883	1,445	228,104
정부기관	5	849	307	51,691	119	19,764	52	8,387	64	10,589
지방자치단체	16	2,294	545	93,056	128	20,272	115	19,432	168	28,059
공공단체	9	1,482	224	39,582	42	7,272	36	6,356	56	8,860
공기업	**	**	113	20,385	25	4,547	18	3,485	25	4,570
주한외국기관	-	-	10	1,799	**	**	-	-	-	-
해외외국기관	-	-	29	5,298	3	679	7	1,494	-	-
민간(제조)	6	936	494	81,065	27	4,135	115	19,016	172	28,064
민간(비제조)	186	29,099	2,162	358,883	337	51,993	282	44,710	834	126,400
한국전력(단가)	**	**	21	3,351	12	1,971	5	1,171	7	1,350
한국전력(일반)	10	1,482	337	57,408	91	16,572	60	9,831	119	20,212
3억원이상 ~ 5억원미만	64	25,643	927	354,111	116	45,182	124	47,833	222	85,683
정부기관	3	1,141	34	12,866	11	4,258	6	2,219	16	5,870
지방자치단체	8	3,239	80	31,146	15	5,943	18	6,501	25	9,499
공공단체	3	1,203	62	23,303	10	3,830	7	2,820	27	10,614
공기업	**	**	45	17,316	7	2,977	9	3,621	12	4,395
주한외국기관	-	-	3	954	-	-	-	-	-	-
해외외국기관	-	-	9	3,475	-	-	-	-	3	1,184
민간(제조)	**	**	110	42,108	4	1,338	20	7,431	29	11,068
민간(비제조)	43	17,340	474	180,456	37	14,424	40	15,534	70	27,678
한국전력(단가)	-	-	7	2,933	**	**	4	1,742	6	2,212
한국전력(일반)	5	1,999	103	39,555	30	11,625	20	7,965	34	13,163
5억원이상 ~ 10억원미만	44	31,886	841	592,004	102	70,070	98	67,128	173	122,682
정부기관	5	3,150	36	26,687	10	6,372	3	1,623	10	6,705
지방자치단체	6	4,472	41	27,723	13	9,212	16	10,680	10	6,925
공공단체	**	**	56	38,332	11	7,195	11	7,139	12	8,775
공기업	**	**	46	32,869	**	**	8	6,012	7	4,506
주한외국기관	-	-	**	**	**	**	-	-	-	-
해외외국기관	-	-	4	2,736	-	-	**	**	3	2,213
민간(제조)	**	**	87	59,723	**	**	19	13,153	25	17,540
민간(비제조)	24	17,162	448	314,743	42	28,675	29	19,358	72	51,293
한국전력(단가)	-	-	44	35,215	8	5,797	5	3,765	8	6,514
한국전력(일반)	5	3,841	78	53,169	14	9,861	6	4,525	26	18,212

발주기관별 공사실적(전문)(6)

Province, Scale of Work and Ordering Agency (Full Time) (6)

(Unit : number, million)

전북 Jeonrabuk-do		전남 Jeonranam-do		경북 Gyeongsangbuk-do		경남 Gyeongsangnam-do		제주 Jeju-do		City, Province / Scale of Work & Ordering Agency
건수 Number	금액 Amount	건수 Number	금액 Amount	건수 Number	금액 Amount	건수 Number	금액 Amount	건수 Number	금액 Amount	
1,131	82,825	1,400	99,319	1,362	95,323	1,121	78,881	282	20,068	
43	2,856	67	4,702	87	6,420	80	5,836	15	1,082	
231	16,364	239	16,613	290	20,001	276	19,085	102	7,322	
42	3,137	69	4,923	85	5,991	88	6,153	23	1,591	
19	1,400	17	1,180	12	812	22	1,534	**	**	
**	**	-	-	**	**	-	-	-	-	
-	-	-	-	**	**	10	685	-	-	
125	8,735	269	18,783	343	23,177	201	13,336	8	545	
619	46,600	602	43,130	444	31,629	361	26,223	111	7,800	
4	222	9	689	10	662	7	547	**	**	
46	3,338	128	9,298	89	6,470	76	5,481	21	1,564	
3,702	573,529	2,072	342,165	1,647	266,963	1,120	179,832	347	57,207	
56	9,873	65	10,869	91	15,599	55	9,144	21	4,202	
138	23,476	147	24,344	194	31,717	208	33,467	101	16,054	
59	10,439	81	14,367	83	13,480	77	12,582	20	3,705	
11	1,943	28	5,042	33	6,163	27	5,183	3	524	
**	**	-	-	**	**	-	-	-	-	
-	-	-	-	**	**	8	1,204	-	-	
62	9,959	237	42,167	215	37,159	133	21,785	3	435	
3,275	500,621	1,335	213,923	895	140,309	504	77,472	180	29,000	
5	924	9	1,861	8	1,320	**	**	**	**	
94	15,822	170	29,591	125	20,393	106	18,623	17	2,785	
268	103,927	368	144,972	307	118,607	204	76,754	74	28,863	
5	1,976	8	3,389	14	5,445	20	7,545	8	3,023	
20	7,286	30	11,141	40	15,338	30	11,084	11	4,058	
8	3,396	33	13,118	16	6,026	20	7,643	5	1,966	
6	2,480	10	4,110	12	4,751	8	3,039	-	-	
**	**	-	-	**	**	-	-	-	-	
-	-	-	-	3	1,203	-	-	-	-	
16	6,131	57	21,741	71	27,429	25	9,924	**	**	
179	69,318	184	73,241	118	45,680	69	25,484	44	17,292	
6	2,028	9	3,189	5	1,941	**	**	-	-	
27	10,893	37	15,044	27	10,461	30	11,160	4	1,752	
280	196,121	448	320,766	249	173,877	146	101,645	39	27,345	
5	3,076	8	5,146	14	10,025	**	**	**	**	
14	8,458	11	7,337	19	13,180	18	12,923	5	3,672	
12	9,803	38	28,432	23	15,149	12	8,302	4	2,296	
3	1,944	14	10,782	15	10,239	7	4,481	-	-	
-	-	-	-	-	-	-	-	-	-	
-	-	-	-	-	-	-	-	-	-	
11	8,029	53	36,879	35	24,858	13	8,085	-	-	
191	132,190	262	186,535	110	76,121	68	48,518	21	15,133	
13	10,418	21	16,199	11	8,386	11	8,037	**	**	
31	22,203	41	29,457	22	15,919	15	10,120	6	4,399	

30. 시도별 공사규모별

The Actuality of Electrical Work Completed by City,

(단위 : 건, 백만원)

시도 / 공사규모 및 발주기관	세종 Sejong		경기 Gyeonggi-do		강원 Gangwon-do		충북 Chungcheongbuk-do		충남 Chungcheongnam-do	
	건수 Number	금액 Amount	건수 Number	금액 Amount	건수 Number	금액 Amount	건수 Number	금액 Amount	건수 Number	금액 Amount
10억원이상 ~ 20억원미만	17	22,254	507	706,881	51	68,636	56	77,271	107	143,674
정부기관	**	**	21	27,772	4	5,213	4	4,909	9	11,526
지방자치단체	**	**	24	31,759	-	-	5	7,163	**	**
공공단체	4	5,288	41	58,537	6	9,440	5	7,170	11	15,829
공기업	**	**	31	43,147	6	7,650	4	6,646	9	10,652
주한외국기관	-	-	4	5,350	**	**	-	-	-	-
해외외국기관	-	-	4	6,010	-	-	**	**	-	-
민간(제조)	-	-	49	66,952	-	-	7	9,646	10	13,764
민간(비제조)	7	9,492	249	353,457	15	20,346	20	26,372	31	42,191
한국전력(단가)	**	**	41	53,880	8	11,141	5	7,236	27	37,166
한국전력(일반)	-	-	43	60,017	11	13,746	5	7,113	9	10,658
20억원이상 ~ 30억원미만	7	17,795	152	378,463	8	18,944	16	37,000	43	104,149
정부기관	-	-	3	8,332	-	-	**	**	**	**
지방자치단체	**	**	**	**	-	-	**	**	-	-
공공단체	-	-	10	24,003	-	-	4	9,576	**	**
공기업	**	**	14	35,136	-	-	**	**	**	**
주한외국기관	-	-	**	**	-	-	-	-	-	-
해외외국기관	-	-	3	8,018	-	-	-	-	3	7,838
민간(제조)	-	-	17	42,918	-	-	-	-	**	**
민간(비제조)	3	7,647	69	174,937	3	7,237	5	12,543	14	33,462
한국전력(단가)	**	**	28	65,446	4	9,493	**	**	15	34,852
한국전력(일반)	-	-	5	12,546	**	**	**	**	5	12,169
30억원이상 ~ 50억원미만	**	**	114	422,554	7	24,845	-	-	14	56,029
정부기관	-	-	3	11,446	**	**	-	-	**	**
지방자치단체	-	-	-	-	-	-	-	-	-	-
공공단체	-	-	10	34,232	**	**	-	-	**	**
공기업	-	-	13	46,508	-	-	-	-	**	**
주한외국기관	-	-	-	-	-	-	-	-	-	-
해외외국기관	-	-	4	13,848	-	-	-	-	-	-
민간(제조)	-	-	22	85,200	-	-	-	-	4	15,133
민간(비제조)	-	-	55	206,223	4	13,335	-	-	5	19,698
한국전력(단가)	**	**	**	**	**	**	-	-	-	-
한국전력(일반)	-	-	6	21,991	-	-	-	-	-	-
50억원이상 ~ 100억원미만	-	-	54	350,490	**	**	3	19,533	10	71,074
정부기관	-	-	-	-	**	**	-	-	6	41,528
지방자치단체	-	-	-	-	-	-	-	-	-	-
공공단체	-	-	3	21,598	-	-	**	**	**	**
공기업	-	-	5	28,420	-	-	-	-	-	-
주한외국기관	-	-	**	**	-	-	-	-	-	-
해외외국기관	-	-	-	-	-	-	-	-	-	-
민간(제조)	-	-	15	102,568	-	-	-	-	-	-
민간(비제조)	-	-	28	181,933	**	**	**	**	**	**
한국전력(단가)	-	-	-	-	-	-	-	-	-	-
한국전력(일반)	-	-	**	**	-	-	-	-	**	**

발주기관별 공사실적(전문)(7)

Province, Scale of Work and Ordering Agency (Full Time) (7)

(Unit : number, million)

전북 Jeonrabuk-do		전남 Jeonranam-do		경북 Gyeongsangbuk-do		경남 Gyeongsangnam-do		제주 Jeju-do		City, Province / Scale of Work & Ordering Agency
건수 Number	금액 Amount	건수 Number	금액 Amount	건수 Number	금액 Amount	건수 Number	금액 Amount	건수 Number	금액 Amount	
131	176,004	300	423,908	165	229,574	74	98,371	17	23,921	
**	**	5	6,422	5	6,832	**	**	-	-	
3	3,407	7	8,943	5	6,163	4	5,005	-	-	
7	8,440	43	60,739	22	32,503	5	7,047	**	**	
**	**	6	7,594	6	8,993	5	6,699	**	**	
-	-	-	-	-	-	-	-	-	-	
-	-	-	-	3	3,998	-	-	**	**	
4	5,534	37	56,212	27	38,539	6	7,173	**	**	
70	96,095	129	179,933	74	99,571	33	44,954	6	8,944	
27	35,628	16	22,868	11	14,497	9	12,211	5	7,151	
17	23,140	57	81,197	12	18,478	11	14,282	**	**	
16	39,197	111	270,701	36	89,718	20	49,882	3	6,883	
-	-	-	-	**	**	**	**	-	-	
-	-	**	**	**	**	-	-	-	-	
**	**	14	34,621	-	-	3	7,792	-	-	
-	-	-	-	-	-	**	**	-	-	
-	-	-	-	-	-	-	-	-	-	
-	-	-	-	-	-	-	-	-	-	
-	-	5	13,799	12	30,472	**	**	-	-	
4	9,687	56	139,203	10	24,988	3	7,951	**	**	
9	20,900	10	23,196	10	24,797	4	10,404	**	**	
**	**	24	55,431	**	**	4	9,718	**	**	
6	22,171	50	188,723	15	54,441	7	25,664	**	**	
-	-	-	-	-	-	-	-	-	-	
-	-	-	-	-	-	-	-	-	-	
-	-	21	81,490	-	-	**	**	-	-	
**	**	**	**	**	**	**	**	-	-	
-	-	-	-	-	-	-	-	-	-	
-	-	-	-	-	-	-	-	-	-	
**	**	8	29,455	5	19,653	-	-	-	-	
**	**	18	67,857	5	18,163	**	**	**	**	
**	**	-	-	3	10,499	**	**	-	-	
-	-	**	**	-	-	**	**	-	-	
**	**	40	265,409	10	67,108	**	**	**	**	
-	-	-	-	-	-	**	**	-	-	
-	-	-	-	-	-	-	-	-	-	
-	-	20	129,210	-	-	-	-	-	-	
-	-	**	**	-	-	-	-	-	-	
-	-	-	-	-	-	-	-	-	-	
-	-	**	**	-	-	-	-	-	-	
-	-	4	25,900	9	60,776	-	-	-	-	
**	**	12	82,512	**	**	-	-	**	**	
-	-	-	-	-	-	-	-	-	-	
-	-	**	**	-	-	-	-	-	-	

30. 시도별 공사규모별

The Actuality of Electrical Work Completed by City,

(단위 : 건, 백만원)

시도 / 공사규모 및 발주기관	세종 Sejong		경기 Gyeonggi-do		강원 Gangwon-do		충북 Chungcheongbuk-do		충남 Chungcheongnam-do	
	건수 Number	금액 Amount	건수 Number	금액 Amount	건수 Number	금액 Amount	건수 Number	금액 Amount	건수 Number	금액 Amount
100억원이상	-	-	18	468,542	-	-	-	-	4	61,774
정부기관	-	-	-	-	-	-	-	-	3	44,249
지방자치단체	-	-	-	-	-	-	-	-	-	-
공공단체	-	-	-	-	-	-	-	-	**	**
공기업	-	-	-	-	-	-	-	-	-	-
주한외국기관	-	-	-	-	-	-	-	-	-	-
해외외국기관	-	-	**	**	-	-	-	-	-	-
민간(제조)	-	-	5	111,136	-	-	-	-	-	-
민간(비제조)	-	-	10	270,678	-	-	-	-	-	-
한국전력(단가)	-	-	-	-	-	-	-	-	-	-
한국전력(일반)	-	-	**	**	-	-	-	-	-	-

발주기관별 공사실적(전문)(8)

Province, Scale of Work and Ordering Agency (Full Time) (8)

(Unit : number, million)

전북 Jeonrabuk-do		전남 Jeonranam-do		경북 Gyeongsangbuk-do		경남 Gyeongsangnam-do		제주 Jeju-do		City, Province / Scale of Work & Ordering Agency
건수 Number	금액 Amount	건수 Number	금액 Amount	건수 Number	금액 Amount	건수 Number	금액 Amount	건수 Number	금액 Amount	
-	-	36	1,054,127	**	**	-	-	-	-	
-	-	-	-	-	-	-	-	-	-	
-	-	-	-	-	-	-	-	-	-	
-	-	30	545,698	**	**	-	-	-	-	
-	-	**	**	-	-	-	-	-	-	
-	-	-	-	-	-	-	-	-	-	
-	-	-	-	-	-	-	-	-	-	
-	-	-	-	-	-	-	-	-	-	
-	-	4	342,275	**	**	-	-	-	-	
-	-	-	-	-	-	-	-	-	-	
-	-	**	**	-	-	-	-	-	-	

31. 시도별 공사규모별

The Actuality of Electrical Work Completed by City,

(단위 : 건, 백만원)

시도 / 공사규모 및 발주기관	전국 Total		서울 Seoul		부산 Busan		대구 Daegu	
	건수 Number	금액 Amount	건수 Number	금액 Amount	건수 Number	금액 Amount	건수 Number	금액 Amount
합 계	201,087	7,433,645	35,665	2,422,918	8,973	247,500	7,250	197,667
정 부 기 관	5,483	218,013	1,206	45,809	135	8,035	71	2,615
지 방 자 치 단 체	42,126	517,300	21,377	79,732	1,474	19,839	668	25,736
공 공 단 체	7,566	534,466	460	127,807	279	14,330	636	15,541
공 기 업	1,256	471,845	174	168,806	214	7,702	142	3,518
주 한 외 국 기 관	15	5,475	**	**	-	-	-	-
해 외 외 국 기 관	106	159,599	36	113,748	**	**	3	6,316
민 간 (제 조)	28,743	1,615,413	1,640	797,746	2,068	20,411	1,601	31,954
민 간 (비 제 조)	63,843	3,236,895	8,488	1,024,330	3,928	165,237	2,877	100,149
한 국 전 력 (단 가)	30,184	332,805	711	10,204	175	2,968	814	7,269
한 국 전 력 (일 반)	21,765	341,832	1,572	54,729	699	6,877	438	4,569
1 천 만 원 미 만	163,521	368,317	30,743	31,281	7,141	14,595	5,845	13,157
정 부 기 관	3,519	9,766	806	2,727	66	275	38	181
지 방 자 치 단 체	35,215	42,113	20,685	1,753	1,141	1,774	475	1,043
공 공 단 체	5,437	10,664	188	602	170	476	560	663
공 기 업	535	1,865	58	359	181	446	127	292
주 한 외 국 기 관	**	**	**	**	-	-	-	-
해 외 외 국 기 관	13	45	**	**	-	-	**	**
민 간 (제 조)	21,935	50,736	1,058	2,414	1,806	2,862	1,272	2,400
민 간 (비 제 조)	49,304	104,823	6,082	16,987	3,086	7,745	2,221	4,992
한 국 전 력 (단 가)	27,000	115,878	497	3,113	15	36	728	2,977
한 국 전 력 (일 반)	20,562	32,422	1,366	3,311	676	980	423	610
1천만원이상 ~ 4천만원미만	21,637	409,916	2,533	48,398	1,108	20,744	757	14,961
정 부 기 관	1,135	20,968	307	4,863	44	855	16	368
지 방 자 치 단 체	4,668	86,626	406	7,687	228	4,139	99	1,767
공 공 단 체	1,040	20,721	109	2,275	50	959	41	788
공 기 업	226	4,659	27	608	20	372	8	135
주 한 외 국 기 관	**	**	-	-	-	-	-	-
해 외 외 국 기 관	12	232	**	**	-	-	-	-
민 간 (제 조)	4,208	84,000	252	5,079	171	3,430	213	4,359
민 간 (비 제 조)	7,053	145,622	1,161	24,226	433	8,727	295	6,167
한 국 전 력 (단 가)	3,020	41,015	206	2,512	159	2,212	83	1,356
한 국 전 력 (일 반)	273	6,026	63	1,119	3	51	**	**
4천만원이상 ~ 5천만원미만	1,934	86,631	285	12,755	105	4,636	72	3,238
정 부 기 관	122	5,520	23	1,026	6	263	**	**
지 방 자 치 단 체	415	18,521	46	2,066	26	1,134	18	788
공 공 단 체	112	5,048	28	1,252	6	261	4	191
공 기 업	34	1,539	3	130	**	**	**	**
주 한 외 국 기 관	**	**	-	-	-	-	-	-
해 외 외 국 기 관	3	131	**	**	-	-	-	-
민 간 (제 조)	390	17,451	26	1,176	22	983	13	587
민 간 (비 제 조)	784	35,105	150	6,708	43	1,902	32	1,436
한 국 전 력 (단 가)	5	228	-	-	-	-	-	-
한 국 전 력 (일 반)	68	3,043	8	352	**	**	**	**

발주기관별 공사실적(겸업)(1)

Province, Scale of Work and Ordering Agency (Part Time) (1)

(Unit : number, million)

인천 Incheon		광주 Gwangju		대전 Daejeon		울산 Ulsan		City Province / Scale of Work & Ordering Agency
건수 Number	금액 Amount	건수 Number	금액 Amount	건수 Number	금액 Amount	건수 Number	금액 Amount	
7,216	416,129	2,598	196,105	3,120	160,621	1,986	256,075	
70	9,225	28	1,566	121	4,858	116	2,179	
978	27,664	143	9,673	353	14,852	298	9,442	
163	25,548	146	11,993	321	23,755	162	5,079	
49	14,998	15	8,593	31	12,245	48	89,927	
-	-	-	-	-	-	-	-	
11	7,147	-	-	**	**	-	-	
1,393	48,512	869	24,086	1,029	16,522	742	98,428	
2,260	255,274	1,220	133,936	1,163	83,210	419	44,250	
1,149	14,655	41	4,167	8	1,319	**	**	
1,143	13,105	136	2,091	93	3,850	200	6,200	
5,448	15,591	1,688	4,053	2,243	5,722	1,158	2,908	
13	87	6	47	57	243	109	173	
704	1,289	74	371	217	595	180	478	
82	351	77	236	217	549	136	180	
19	23	4	3	7	46	**	**	
-	-	-	-	-	-	-	-	
-	-	-	-	**	**	-	-	
879	2,031	733	1,541	893	2,065	341	1,081	
1,604	4,099	667	1,709	776	2,034	220	759	
1,078	6,343	-	-	-	-	-	-	
1,069	1,369	127	147	75	182	171	230	
1,031	20,464	381	7,878	413	8,386	382	7,496	
25	514	8	140	35	735	**	**	
193	3,520	44	788	83	1,597	70	1,236	
32	629	31	605	52	965	11	197	
11	170	5	93	7	140	5	143	
-	-	-	-	-	-	-	-	
**	**	-	-	-	-	-	-	
382	7,838	70	1,533	74	1,273	187	3,695	
288	5,932	184	3,738	151	3,496	102	2,089	
66	970	38	957	7	120	-	-	
33	864	**	**	4	61	6	111	
73	3,211	36	1,596	64	2,851	35	1,584	
4	176	**	**	8	363	-	-	
15	653	3	135	8	366	3	128	
3	132	3	127	3	136	**	**	
3	131	-	-	**	**	**	**	
-	-	-	-	-	-	-	-	
-	-	-	-	-	-	-	-	
16	694	9	395	15	657	17	766	
29	1,295	19	849	27	1,195	12	552	
-	-	-	-	-	-	-	-	
3	130	-	-	**	**	-	-	

31. 시도별 공사규모별

The Actuality of Electrical Work Completed by City,

(단위 : 건, 백만원)

시도 / 공사규모 및 발주기관	전국 Total		서울 Seoul		부산 Busan		대구 Daegu	
	건수 Number	금액 Amount	건수 Number	금액 Amount	건수 Number	금액 Amount	건수 Number	금액 Amount
5천만원이상 ~ 1억원미만	4,733	335,806	610	42,424	199	14,135	188	13,436
정부기관	286	20,240	27	1,898	8	537	8	563
지방자치단체	898	63,249	94	6,081	31	2,072	26	1,854
공공단체	311	21,954	34	2,392	15	1,128	10	725
공기업	77	5,592	7	481	**	**	**	**
주한외국기관	3	219	-	-	-	-	-	-
해외외국기관	9	613	4	274	-	-	-	-
민간(제조)	890	62,508	67	4,679	32	2,387	55	3,814
민간(비제조)	1,986	141,626	343	24,013	106	7,508	86	6,221
한국전력(단가)	12	906	3	246	-	-	-	-
한국전력(일반)	261	18,901	31	2,360	5	384	**	**
1억원이상 ~ 3억원미만	5,623	940,919	718	122,871	276	45,267	270	44,090
정부기관	286	49,388	22	3,845	7	1,118	5	718
지방자치단체	680	114,085	89	14,924	42	6,677	37	6,283
공공단체	356	62,777	39	7,130	24	3,880	12	2,104
공기업	128	23,824	23	4,026	4	705	**	**
주한외국기관	5	917	-	-	-	-	-	-
해외외국기관	20	3,778	10	1,827	-	-	-	-
민간(제조)	780	134,724	119	21,788	31	4,719	34	5,868
민간(비제조)	2,980	482,710	356	59,151	158	26,311	176	28,017
한국전력(단가)	20	3,797	-	-	-	-	-	-
한국전력(일반)	368	64,919	60	10,180	10	1,856	4	645
3억원이상 ~ 5억원미만	1,233	474,342	198	75,571	51	20,094	45	16,566
정부기관	57	21,568	6	2,242	-	-	**	**
지방자치단체	138	52,299	32	12,504	5	1,979	6	2,344
공공단체	108	41,466	13	4,850	7	2,484	4	1,594
공기업	57	21,732	7	2,596	**	**	-	-
주한외국기관	-	-	-	-	-	-	-	-
해외외국기관	11	4,047	**	**	-	-	-	-
민간(제조)	212	83,019	24	9,284	**	**	5	1,807
민간(비제조)	532	205,269	94	36,037	33	13,280	24	8,665
한국전력(단가)	12	4,624	-	-	-	-	**	**
한국전력(일반)	106	40,318	21	7,747	**	**	**	**
5억원이상 ~ 10억원미만	1,172	828,664	204	145,387	48	33,408	41	28,473
정부기관	51	36,639	5	3,784	3	2,287	-	-
지방자치단체	58	39,930	9	6,151	-	-	**	**
공공단체	100	70,940	17	12,224	6	3,730	4	2,235
공기업	80	57,619	12	9,155	**	**	3	2,524
주한외국기관	**	**	-	-	-	-	-	-
해외외국기관	15	10,754	7	4,865	-	-	-	-
민간(제조)	159	109,826	36	25,246	3	2,245	5	3,508
민간(비제조)	593	416,048	102	72,190	33	22,584	24	16,587
한국전력(단가)	43	33,879	3	2,238	**	**	-	-
한국전력(일반)	72	52,300	13	9,533	-	-	3	2,348

발주기관별 공사실적(겸업)(2)

Province, Scale of Work and Ordering Agency (Part Time) (2)

(Unit : number, million)

인천 Incheon		광주 Gwangju		대전 Daejeon		울산 Ulsan		City Province / Scale of Work & Ordering Agency
건수 Number	금액 Amount	건수 Number	금액 Amount	건수 Number	금액 Amount	건수 Number	금액 Amount	
183	12,966	130	9,517	123	8,877	131	9,224	
8	508	7	423	10	611	**	**	
20	1,508	10	680	22	1,657	19	1,300	
9	640	13	917	14	1,067	3	248	
-	-	-	-	-	-	5	413	
-	-	-	-	-	-	-	-	
**	**	-	-	-	-	-	-	
45	3,105	19	1,260	25	1,753	61	4,148	
90	6,443	78	6,009	51	3,713	34	2,442	
**	**	-	-	-	-	-	-	
9	615	3	228	**	**	7	554	
258	44,100	221	37,671	175	30,025	156	28,157	
12	2,278	5	866	8	1,738	**	**	
31	5,012	9	1,446	16	2,520	21	3,870	
14	2,618	10	1,719	20	3,655	4	520	
5	886	-	-	5	1,055	6	1,167	
-	-	-	-	-	-	-	-	
**	**	-	-	-	-	-	-	
40	7,115	11	1,932	13	2,347	79	14,663	
133	22,055	182	30,974	105	17,561	34	5,912	
-	-	**	**	-	-	-	-	
21	3,652	3	548	8	1,148	10	1,609	
72	27,493	56	22,183	40	15,631	37	14,333	
4	1,373	-	-	3	1,168	**	**	
9	3,380	**	**	**	**	4	1,517	
6	2,303	6	2,273	4	1,439	4	1,614	
3	1,248	**	**	4	1,596	-	-	
-	-	-	-	-	-	-	-	
**	**	-	-	-	-	-	-	
11	3,930	18	8,371	6	2,283	22	8,595	
31	12,269	27	9,799	19	7,698	4	1,545	
-	-	-	-	-	-	-	-	
6	2,147	**	**	**	**	**	**	
75	53,437	46	34,851	33	23,455	36	23,768	
3	2,084	-	-	-	-	-	-	
**	**	-	-	**	**	**	**	
9	6,282	4	2,935	5	3,461	3	2,272	
3	2,555	**	**	4	3,017	6	3,855	
-	-	-	-	-	-	-	-	
4	2,927	-	-	-	-	-	-	
14	9,277	4	2,953	**	**	17	11,263	
40	28,774	35	26,423	19	13,593	5	3,042	
-	-	**	**	-	-	**	**	
-	-	**	**	**	**	3	1,854	

31. 시도별 공사규모별

The Actuality of Electrical Work Completed by City,

(단위 : 건, 백만원)

시도 / 공사규모 및 발주기관	전국 Total		서울 Seoul		부산 Busan		대구 Daegu	
	건수 Number	금액 Amount	건수 Number	금액 Amount	건수 Number	금액 Amount	건수 Number	금액 Amount
10억원이상 ~ 20억원미만	712	986,409	150	208,007	29	40,336	22	29,400
정부기관	17	24,760	4	6,467	-	-	-	-
지방자치단체	40	53,043	14	18,008	-	-	**	**
공공단체	55	78,687	13	18,554	**	**	-	-
공기업	64	92,904	11	15,490	**	**	-	-
주한외국기관	**	**	-	-	-	-	-	-
해외외국기관	8	10,953	**	**	-	-	**	**
민간(제조)	75	98,577	17	23,292	-	-	**	**
민간(비제조)	363	501,086	80	111,884	25	34,907	17	22,808
한국전력(단가)	48	67,682	**	**	-	-	-	-
한국전력(일반)	40	55,207	7	9,675	**	**	-	-
20억원이상 ~ 30억원미만	225	547,377	76	188,098	10	23,748	4	9,194
정부기관	8	20,236	4	10,028	**	**	-	-
지방자치단체	9	22,746	**	**	**	**	**	**
공공단체	19	43,147	7	15,775	-	-	-	-
공기업	24	57,569	9	22,121	**	**	-	-
주한외국기관	-	-	-	-	-	-	-	-
해외외국기관	4	9,523	-	-	**	**	-	-
민간(제조)	32	77,558	10	25,884	-	-	-	-
민간(비제조)	105	257,580	44	108,815	6	14,815	**	**
한국전력(단가)	17	41,465	-	-	-	-	**	**
한국전력(일반)	7	17,554	**	**	-	-	-	-
30억원이상 ~ 50억원미만	167	625,539	69	265,246	3	10,203	5	17,912
정부기관	**	**	**	**	-	-	-	-
지방자치단체	3	11,154	-	-	-	-	**	**
공공단체	16	58,356	7	25,964	-	-	-	-
공기업	16	66,824	8	33,625	-	-	-	-
주한외국기관	-	-	-	-	-	-	-	-
해외외국기관	6	25,190	**	**	-	-	**	**
민간(제조)	28	102,653	9	35,150	**	**	**	**
민간(비제조)	84	313,295	40	149,868	**	**	**	**
한국전력(단가)	7	23,332	-	-	-	-	-	-
한국전력(일반)	6	21,166	**	**	-	-	-	-
50억원이상 ~ 100억원미만	85	578,145	51	346,587	3	20,335	**	**
정부기관	**	**	**	**	-	-	-	-
지방자치단체	**	**	**	**	-	-	-	-
공공단체	8	56,670	5	36,788	-	-	**	**
공기업	11	80,290	7	52,857	-	-	-	-
주한외국기관	-	-	-	-	-	-	-	-
해외외국기관	**	**	**	**	-	-	-	-
민간(제조)	14	83,537	9	53,890	-	-	-	-
민간(비제조)	47	326,962	27	183,048	3	20,335	-	-
한국전력(단가)	-	-	-	-	-	-	-	-
한국전력(일반)	**	**	-	-	-	-	-	-

발주기관별 공사실적(겸업)(3)

Province, Scale of Work and Ordering Agency (Part Time) (3)

(Unit : number, million)

인천 Incheon		광주 Gwangju		대전 Daejeon		울산 Ulsan		City Province / Scale of Work & Ordering Agency
건수 Number	금액 Amount	건수 Number	금액 Amount	건수 Number	금액 Amount	건수 Number	금액 Amount	
38	52,044	29	38,886	19	27,929	25	34,999	
-	-	-	-	-	-	**	**	
**	**	-	-	3	3,934	-	-	
6	8,392	**	**	4	7,027	-	-	
3	4,128	**	**	**	**	12	17,298	
-	-	-	-	-	-	-	-	
-	-	-	-	-	-	-	-	
3	3,699	4	4,027	-	-	9	12,758	
20	27,188	22	30,358	10	14,143	**	**	
3	3,999	-	-	**	**	-	-	
**	**	-	-	-	-	**	**	
16	40,357	5	11,213	5	12,039	8	18,606	
**	**	-	-	-	-	-	-	
**	**	-	-	**	**	-	-	
**	**	**	**	**	**	-	-	
**	**	-	-	-	-	**	**	
-	-	-	-	-	-	-	-	
**	**	-	-	-	-	-	-	
-	-	**	**	-	-	**	**	
9	22,799	**	**	3	7,017	4	9,615	
-	-	**	**	-	-	-	-	
-	-	-	-	-	-	-	-	
16	59,211	4	16,308	3	11,250	8	30,282	
-	-	-	-	-	-	-	-	
**	**	-	-	-	-	-	-	
-	-	-	-	**	**	-	-	
-	-	**	**	**	**	4	16,104	
-	-	-	-	-	-	-	-	
-	-	-	-	-	-	-	-	
3	10,822	-	-	-	-	4	14,178	
10	37,166	3	12,701	**	**	-	-	
**	**	-	-	-	-	-	-	
**	**	-	-	-	-	-	-	
5	35,666	**	**	**	**	8	54,866	
-	-	-	-	-	-	-	-	
-	-	**	**	-	-	-	-	
-	-	-	-	-	-	-	-	
-	-	-	-	-	-	4	27,432	
-	-	-	-	-	-	-	-	
-	-	-	-	-	-	-	-	
-	-	-	-	**	**	**	**	
5	35,666	**	**	**	**	**	**	
-	-	-	-	-	-	-	-	
-	-	-	-	-	-	-	-	

31. 시도별 공사규모별

The Actuality of Electrical Work Completed by City,

(단위 : 건, 백만원)

시도 / 공사규모 및 발주기관	전국 Total		서울 Seoul		부산 Busan		대구 Daegu	
	건수 Number	금액 Amount	건수 Number	금액 Amount	건수 Number	금액 Amount	건수 Number	금액 Amount
100억원이상	45	1,251,581	28	936,294	-	-	-	-
정부기관	-	-	-	-	-	-	-	-
지방자치단체	-	-	-	-	-	-	-	-
공공단체	4	64,037	-	-	-	-	-	-
공기업	4	57,430	**	**	-	-	-	-
주한외국기관	-	-	-	-	-	-	-	-
해외외국기관	4	87,670	4	87,670	-	-	-	-
민간(제조)	20	710,826	13	589,864	-	-	-	-
민간(비제조)	12	306,771	9	231,403	-	-	-	-
한국전력(단가)	-	-	-	-	-	-	-	-
한국전력(일반)	**	**	-	-	-	-	-	-

발주기관별 공사실적(겸업)(4)

Province, Scale of Work and Ordering Agency (Part Time) (4)

(Unit : number, million)

인천 Incheon		광주 Gwangju		대전 Daejeon		울산 Ulsan		City Province / Scale of Work & Ordering Agency
건수 Number	금액 Amount	건수 Number	금액 Amount	건수 Number	금액 Amount	건수 Number	금액 Amount	
**	**	-	-	-	-	**	**	
-	-	-	-	-	-	-	-	
-	-	-	-	-	-	-	-	
-	-	-	-	-	-	-	-	
-	-	-	-	-	-	**	**	
-	-	-	-	-	-	-	-	
-	-	-	-	-	-	-	-	
-	-	-	-	-	-	**	**	
**	**	-	-	-	-	-	-	
-	-	-	-	-	-	-	-	
-	-	-	-	-	-	-	-	

31. 시도별 공사규모별

The Actuality of Electrical Work Completed by City,

(단위 : 건, 백만원)

시도 / 공사규모 및 발주기관	세종 Sejong		경기 Gyeonggi-do		강원 Gangwon-do		충북 Chungcheongbuk-do		충남 Chungcheongnam-do	
	건수 Number	금액 Amount	건수 Number	금액 Amount	건수 Number	금액 Amount	건수 Number	금액 Amount	건수 Number	금액 Amount
합 계	629	38,491	35,447	1,428,791	19,373	203,928	9,953	183,018	10,027	255,663
정 부 기 관	26	2,610	1,395	63,296	734	17,446	151	9,743	132	6,410
지 방 자 치 단 체	89	4,795	3,021	89,438	1,959	34,634	907	21,627	1,359	16,540
공 공 단 체	48	7,335	982	111,364	656	19,395	278	15,511	325	21,073
공 기 업	8	2,402	172	71,087	48	3,355	46	9,298	39	19,586
주 한 외 국 기 관	-	-	7	1,259	-	-	-	-	-	-
해 외 외 국 기 관	-	-	17	13,350	-	-	6	1,074	-	-
민 간 (제 조)	12	2,155	7,830	236,053	1,231	14,620	1,233	26,611	1,813	93,998
민 간 (비 제 조)	377	11,761	12,400	645,091	4,518	71,046	2,859	59,246	3,316	61,363
한 국 전 력 (단 가)	**	**	5,629	77,692	7,944	28,869	2,567	22,695	1,929	30,357
한 국 전 력 (일 반)	67	4,742	3,994	120,160	2,283	14,565	1,906	17,214	1,114	6,334
1 천 만 원 미 만	407	759	27,071	73,336	17,422	40,015	8,326	24,738	8,157	21,982
정 부 기 관	8	64	938	2,555	478	1,110	63	175	47	181
지 방 자 치 단 체	46	133	1,835	4,496	1,421	4,497	581	1,777	1,046	1,950
공 공 단 체	22	29	594	1,562	539	1,144	190	404	154	457
공 기 업	**	**	36	218	6	40	20	40	**	**
주 한 외 국 기 관	-	-	-	-	-	-	-	-	-	-
해 외 외 국 기 관	-	-	-	-	-	-	-	-	-	-
민 간 (제 조)	3	23	6,225	13,202	1,024	2,879	813	2,429	1,430	4,799
민 간 (비 제 조)	275	424	8,793	17,443	3,981	6,997	2,486	5,346	2,732	4,729
한 국 전 력 (단 가)	-	-	5,018	26,180	7,754	20,234	2,312	10,908	1,675	8,876
한 국 전 력 (일 반)	52	77	3,632	7,679	2,219	3,114	1,861	3,659	1,072	982
1천만원이상 ~ 4천만원미만	110	2,195	4,715	91,093	1,286	23,454	1,066	18,235	1,181	21,485
정 부 기 관	9	167	238	4,388	148	2,896	38	781	53	1,046
지 방 자 치 단 체	28	504	733	13,744	392	6,906	215	4,007	217	4,058
공 공 단 체	14	307	175	3,635	70	1,189	35	697	84	1,710
공 기 업	**	**	35	735	26	509	6	153	8	163
주 한 외 국 기 관	-	-	**	**	-	-	-	-	-	-
해 외 외 국 기 관	-	-	**	**	-	-	-	-	-	-
민 간 (제 조)	3	52	1,075	21,221	128	2,499	308	5,340	250	4,928
민 간 (비 제 조)	54	1,121	1,803	37,529	325	6,407	208	4,361	325	6,653
한 국 전 력 (단 가)	-	-	567	7,828	181	2,615	246	2,722	241	2,841
한 국 전 력 (일 반)	**	**	86	1,960	16	435	10	174	3	85
4천만원이상 ~ 5천만원미만	11	482	466	20,845	96	4,332	83	3,762	101	4,548
정 부 기 관	**	**	19	884	20	913	7	309	6	276
지 방 자 치 단 체	**	**	81	3,616	24	1,050	21	961	26	1,171
공 공 단 체	-	-	18	804	5	239	6	272	6	283
공 기 업	-	-	5	229	**	**	3	134	**	**
주 한 외 국 기 관	-	-	-	-	-	-	-	-	-	-
해 외 외 국 기 관	-	-	**	**	-	-	**	**	-	-
민 간 (제 조)	-	-	88	3,911	11	494	27	1,236	18	795
민 간 (비 제 조)	8	354	223	9,966	30	1,369	17	763	42	1,895
한 국 전 력 (단 가)	-	-	3	130	**	**	-	-	-	-
한 국 전 력 (일 반)	-	-	28	1,261	3	132	**	**	**	**

발주기관별 공사실적(겸업)(5)

Province, Scale of Work and Ordering Agency (Part Time) (5)

(Unit : number, million)

전북 Jeonrabuk-do		전남 Jeonranam-do		경북 Gyeongsangbuk-do		경남 Gyeongsangnam-do		제주 Jeju-do		City Province / Scale of Work & Ordering Agency
건수 Number	금액 Amount	건수 Number	금액 Amount	건수 Number	금액 Amount	건수 Number	금액 Amount	건수 Number	금액 Amount	
9,095	261,448	15,868	387,263	19,244	410,492	12,219	231,939	2,424	135,596	
330	6,813	156	13,276	459	10,208	207	10,526	146	3,398	
1,193	28,054	2,705	34,633	3,929	55,261	1,345	35,577	328	9,803	
439	12,545	555	23,102	1,266	44,953	672	51,998	178	3,136	
92	10,580	83	22,062	41	13,034	52	14,175	**	**	
-	-	-	-	3	3,555	-	-	4	655	
-	-	18	1,030	9	10,180	-	-	4	4,644	
1,139	19,861	1,603	56,090	2,763	85,645	1,600	28,567	177	14,155	
4,186	152,839	4,184	168,884	5,248	122,647	5,581	50,411	819	87,219	
536	14,072	4,234	45,698	2,957	39,913	891	19,148	596	10,519	
1,180	16,685	2,330	22,489	2,569	25,096	1,871	21,535	170	1,590	
6,693	14,991	12,904	35,146	16,396	42,328	10,171	21,890	1,708	5,826	
259	343	41	215	347	805	123	299	120	286	
775	1,785	1,989	4,394	3,175	13,122	747	2,296	124	360	
348	567	395	578	1,116	1,477	527	1,124	122	267	
34	126	18	68	8	65	14	114	-	-	
-	-	-	-	-	-	-	-	-	-	
-	-	7	16	**	**	-	-	-	-	
857	2,172	1,183	3,661	1,960	4,334	1,322	2,556	136	286	
2,939	7,893	3,350	5,732	4,472	8,366	5,036	8,246	584	1,324	
346	1,278	3,695	18,746	2,833	11,969	586	2,057	463	3,160	
1,135	826	2,226	1,735	2,483	2,179	1,816	5,197	159	144	
1,260	24,979	1,855	32,865	1,673	33,221	1,435	25,874	451	8,188	
33	644	74	1,383	60	1,196	36	784	10	186	
268	5,184	533	9,775	564	10,460	450	8,304	145	2,950	
54	1,097	81	1,590	69	1,425	97	1,947	35	708	
30	607	14	326	8	208	15	278	-	-	
-	-	-	-	-	-	-	-	**	**	
-	-	7	143	-	-	-	-	-	-	
197	3,967	230	4,851	473	10,007	177	3,551	18	377	
487	10,597	383	7,913	381	7,726	361	6,768	112	2,170	
183	2,676	519	6,475	105	1,903	291	4,093	128	1,737	
8	207	14	409	13	297	8	149	**	**	
106	4,798	128	5,728	165	7,470	73	3,243	35	1,552	
5	232	3	129	10	460	3	135	**	**	
21	959	55	2,448	38	1,729	16	704	13	566	
4	181	7	303	4	183	10	454	4	182	
4	194	3	142	**	**	**	**	-	-	
-	-	-	-	**	**	-	-	-	-	
-	-	-	-	-	-	-	-	-	-	
18	818	22	985	68	3,072	18	787	**	**	
54	2,414	30	1,357	37	1,668	18	804	13	579	
-	-	-	-	**	**	-	-	-	-	
-	-	8	363	4	182	6	262	**	**	

31. 시도별 공사규모별

The Actuality of Electrical Work Completed by City,

(단위 : 건, 백만원)

시도 / 공사규모 및 발주기관	세종 Sejong		경기 Gyeonggi-do		강원 Gangwon-do		충북 Chungcheongbuk-do		충남 Chungcheongnam-do	
	건수 Number	금액 Amount	건수 Number	금액 Amount	건수 Number	금액 Amount	건수 Number	금액 Amount	건수 Number	금액 Amount
5천만원이상 ~ 1억원미만	26	1,854	1,149	81,671	249	17,322	200	14,529	213	14,943
정부기관	**	**	74	5,369	48	3,415	21	1,481	15	1,019
지방자치단체	6	478	185	13,688	70	4,982	51	3,688	35	2,446
공공단체	3	190	72	5,192	15	1,030	20	1,344	22	1,616
공기업	**	**	14	1,004	6	441	3	189	4	296
주한외국기관	-	-	3	219	-	-	-	-	-	-
해외외국기관	-	-	**	**	-	-	**	**	-	-
민간(제조)	**	**	183	12,686	39	2,710	45	3,403	48	3,264
민간(비제조)	10	727	520	36,313	59	3,975	53	3,904	77	5,395
한국전력(단가)	-	-	5	370	-	-	-	-	-	-
한국전력(일반)	**	**	92	6,758	12	769	6	450	12	908
1억원이상 ~ 3억원미만	46	6,853	1,193	198,269	232	38,078	167	28,316	278	47,995
정부기관	3	464	86	14,376	31	5,112	17	2,871	7	1,372
지방자치단체	3	578	141	23,106	40	6,416	30	5,185	32	5,510
공공단체	4	666	68	12,541	17	3,126	15	2,516	46	8,132
공기업	**	**	30	5,961	6	1,174	6	1,199	6	1,000
주한외국기관	-	-	**	**	-	-	-	-	-	-
해외외국기관	-	-	**	**	-	-	3	568	-	-
민간(제조)	**	**	150	23,318	25	3,914	20	3,733	49	8,723
민간(비제조)	23	3,122	623	102,177	87	13,389	58	9,506	112	18,781
한국전력(단가)	-	-	5	835	3	788	**	**	**	**
한국전력(일반)	9	1,363	86	15,284	23	4,158	16	2,338	25	4,271
3억원이상 ~ 5억원미만	8	3,291	308	120,319	38	14,684	48	18,249	31	11,051
정부기관	**	**	10	3,924	8	3,133	3	1,102	**	**
지방자치단체	3	1,056	25	9,265	5	2,019	5	1,795	**	**
공공단체	-	-	24	9,408	4	1,475	4	1,476	5	1,645
공기업	**	**	15	5,658	**	**	**	**	3	1,172
주한외국기관	-	-	-	-	-	-	-	-	-	-
해외외국기관	-	-	4	1,422	-	-	**	**	-	-
민간(제조)	-	-	43	17,449	**	**	12	4,625	8	2,945
민간(비제조)	**	**	152	59,529	14	5,506	15	5,810	12	4,208
한국전력(단가)	-	-	5	1,898	-	-	-	-	-	-
한국전력(일반)	**	**	30	11,767	4	1,495	7	2,709	-	-
5억원이상 ~ 10억원미만	11	8,154	272	192,703	34	24,459	38	27,055	31	21,519
정부기관	**	**	18	13,439	**	**	**	**	3	2,130
지방자치단체	**	**	15	10,696	4	2,669	**	**	**	**
공공단체	3	2,500	11	8,779	4	2,675	4	3,108	6	4,321
공기업	-	-	17	11,679	**	**	5	4,034	7	4,518
주한외국기관	-	-	**	**	-	-	-	-	-	-
해외외국기관	-	-	**	**	-	-	-	-	-	-
민간(제조)	**	**	27	19,302	**	**	8	5,845	**	**
민간(비제조)	3	2,116	156	108,450	13	9,302	12	8,149	7	4,832
한국전력(단가)	**	**	9	7,153	3	2,313	3	2,210	5	3,962
한국전력(일반)	-	-	16	10,872	6	4,461	3	1,884	-	-

발주기관별 공사실적(겸업)(6)

Province, Scale of Work and Ordering Agency (Part Time) (6)

(Unit : number, million)

전북 Jeonrabuk-do		전남 Jeonranam-do		경북 Gyeongsangbuk-do		경남 Gyeongsangnam-do		제주 Jeju-do		City Province / Scale of Work & Ordering Agency
건수 Number	금액 Amount	건수 Number	금액 Amount	건수 Number	금액 Amount	건수 Number	금액 Amount	건수 Number	금액 Amount	
324	23,701	351	24,502	374	26,591	209	14,744	74	5,369	
16	1,131	10	698	15	1,187	10	710	6	505	
74	5,098	80	5,586	81	5,576	68	4,725	26	1,831	
11	705	30	1,996	16	1,098	14	979	10	686	
7	527	12	902	8	571	6	454	-	-	
-	-	-	-	-	-	-	-	-	-	
-	-	**	**	-	-	-	-	**	**	
36	2,556	69	4,699	121	8,720	38	2,825	5	363	
169	12,856	113	8,241	112	7,936	65	4,471	20	1,458	
**	**	**	**	-	-	-	-	-	-	
10	764	34	2,168	21	1,503	8	580	6	462	
573	89,614	366	62,761	389	65,337	215	35,910	90	15,603	
13	2,400	14	2,690	22	3,736	27	4,619	5	768	
40	7,102	36	5,451	52	9,479	44	7,819	17	2,707	
13	2,360	27	4,536	25	4,381	12	2,050	6	843	
8	1,283	15	2,803	5	955	4	734	**	**	
-	-	-	-	-	-	-	-	3	627	
-	-	**	**	**	**	-	-	-	-	
19	3,082	66	11,779	90	15,889	25	3,947	7	1,521	
467	70,813	171	28,431	164	25,158	82	12,833	49	8,517	
-	-	5	839	**	**	**	**	**	**	
13	2,575	30	5,823	29	5,476	20	3,776	**	**	
62	23,135	97	37,871	82	31,298	46	17,541	14	5,033	
**	**	8	3,110	3	1,010	4	1,633	**	**	
9	3,253	9	3,400	7	2,744	11	4,325	**	**	
3	1,161	8	3,314	12	4,878	3	1,104	**	**	
3	1,259	7	2,633	3	930	4	1,552	**	**	
-	-	-	-	-	-	-	-	-	-	
-	-	**	**	**	**	-	-	**	**	
10	3,409	14	5,544	22	8,481	11	4,134	**	**	
30	11,349	44	17,150	21	7,834	5	1,914	5	1,730	
-	-	-	-	**	**	**	**	**	**	
5	1,874	6	2,332	11	4,321	6	2,080	-	-	
51	34,663	100	71,624	90	62,012	43	30,533	19	13,162	
**	**	5	3,450	**	**	4	2,346	**	**	
4	2,320	**	**	6	3,978	7	5,155	**	**	
4	3,118	4	3,051	14	8,792	**	**	-	-	
4	2,631	8	5,455	3	2,158	4	2,765	-	-	
-	-	-	-	-	-	-	-	-	-	
-	-	-	-	**	**	-	-	**	**	
**	**	10	6,695	18	12,852	6	3,970	3	1,945	
30	20,824	57	40,641	36	23,741	10	6,817	11	7,983	
**	**	3	2,702	5	3,573	7	5,902	-	-	
5	3,383	11	8,476	5	4,312	3	2,122	**	**	

31. 시도별 공사규모별

The Actuality of Electrical Work Completed by City,

(단위 : 건, 백만원)

시도 / 공사규모 및 발주기관	세종 Sejong		경기 Gyeonggi-do		강원 Gangwon-do		충북 Chungcheongbuk-do		충남 Chungcheongnam-do	
	건수 Number	금액 Amount	건수 Number	금액 Amount	건수 Number	금액 Amount	건수 Number	금액 Amount	건수 Number	금액 Amount
10억원이상 ~ 20억원미만	9	12,495	177	244,260	13	18,952	22	33,313	27	36,371
정부기관	-	-	11	15,560	-	-	-	-	-	-
지방자치단체	**	**	4	5,281	**	**	**	**	-	-
공공단체	**	**	11	15,313	**	**	4	5,695	**	**
공기업	**	**	12	18,499	-	-	**	**	8	10,358
주한외국기관	-	-	-	-	-	-	-	-	-	-
해외외국기관	-	-	4	5,646	-	-	-	-	-	-
민간(제조)	**	**	19	25,418	-	-	-	-	6	7,443
민간(비제조)	**	**	88	121,053	8	11,629	9	13,226	8	11,042
한국전력(단가)	**	**	10	13,129	**	**	4	6,455	3	4,619
한국전력(일반)	**	**	18	24,360	-	-	**	**	-	-
20억원이상 ~ 30억원미만	**	**	53	129,994	-	-	**	**	5	11,884
정부기관	-	-	**	**	-	-	**	**	-	-
지방자치단체	-	-	**	**	-	-	-	-	-	-
공공단체	**	**	4	9,144	-	-	-	-	-	-
공기업	-	-	7	16,080	-	-	-	-	**	**
주한외국기관	-	-	-	-	-	-	-	-	-	-
해외외국기관	-	-	-	-	-	-	-	-	-	-
민간(제조)	-	-	10	23,611	-	-	-	-	-	-
민간(비제조)	-	-	21	52,497	-	-	-	-	-	-
한국전력(단가)	-	-	5	13,159	-	-	-	-	4	9,854
한국전력(일반)	-	-	3	7,156	-	-	-	-	-	-
30억원이상 ~ 50억원미만	-	-	27	98,534	**	**	**	**	**	**
정부기관	-	-	-	-	-	-	-	-	-	-
지방자치단체	-	-	-	-	**	**	-	-	-	-
공공단체	-	-	**	**	-	-	-	-	-	-
공기업	-	-	-	-	-	-	-	-	-	-
주한외국기관	-	-	-	-	-	-	-	-	-	-
해외외국기관	-	-	**	**	-	-	-	-	-	-
민간(제조)	-	-	5	18,456	-	-	-	-	-	-
민간(비제조)	-	-	16	59,739	-	-	-	-	**	**
한국전력(단가)	-	-	**	**	-	-	-	-	-	-
한국전력(일반)	-	-	**	**	-	-	**	**	-	-
50억원이상 ~ 100억원미만	-	-	7	47,231	**	**	**	**	-	-
정부기관	-	-	-	-	-	-	-	-	-	-
지방자치단체	-	-	-	-	-	-	-	-	-	-
공공단체	-	-	**	**	**	**	-	-	-	-
공기업	-	-	-	-	-	-	-	-	-	-
주한외국기관	-	-	-	-	-	-	-	-	-	-
해외외국기관	-	-	-	-	-	-	-	-	-	-
민간(제조)	-	-	**	**	-	-	-	-	-	-
민간(비제조)	-	-	4	29,087	-	-	**	**	-	-
한국전력(단가)	-	-	-	-	-	-	-	-	-	-
한국전력(일반)	-	-	**	**	-	-	-	-	-	-

발주기관별 공사실적(겸업)(7)

Province, Scale of Work and Ordering Agency (Part Time) (7)

(Unit : number, million)

전북 Jeonrabuk-do		전남 Jeonranam-do		경북 Gyeongsangbuk-do		경남 Gyeongsangnam-do		제주 Jeju-do		City Province / Scale of Work & Ordering Agency
건수 Number	금액 Amount	건수 Number	금액 Amount	건수 Number	금액 Amount	건수 Number	금액 Amount	건수 Number	금액 Amount	
19	25,778	50	69,073	50	67,986	16	22,172	17	24,408	
-	-	**	**	-	-	-	-	-	-	
**	**	-	-	6	8,172	**	**	-	-	
**	**	**	**	4	5,446	3	3,584	-	-	
**	**	5	7,579	3	4,102	**	**	-	-	
-	-	-	-	**	**	-	-	-	-	
-	-	-	-	**	**	-	-	-	-	
-	-	6	8,161	6	7,450	**	**	**	**	
9	12,534	27	35,200	20	26,004	**	**	14	20,177	
3	4,003	8	12,174	6	8,715	3	4,120	**	**	
**	**	**	**	**	**	3	4,453	-	-	
4	9,822	12	27,391	13	31,340	5	12,308	7	16,474	
-	-	-	-	-	-	-	-	-	-	
-	-	**	**	-	-	-	-	-	-	
-	-	-	-	3	7,228	-	-	-	-	
**	**	**	**	-	-	-	-	-	-	
-	-	-	-	-	-	-	-	-	-	
-	-	-	-	**	**	-	-	-	-	
-	-	**	**	3	7,791	**	**	3	7,120	
-	-	6	13,790	4	8,858	**	**	3	6,944	
**	**	**	**	**	**	**	**	**	**	
**	**	-	-	-	-	**	**	-	-	
3	9,967	4	14,987	11	37,552	4	16,940	7	26,023	
-	-	-	-	-	-	-	-	-	-	
-	-	-	-	-	-	-	-	-	-	
-	-	**	**	3	10,045	**	**	-	-	
-	-	-	-	**	**	**	**	-	-	
-	-	-	-	-	-	-	-	-	-	
-	-	-	-	**	**	-	-	**	**	
**	**	-	-	**	**	**	**	-	-	
**	**	3	10,428	-	-	-	-	6	22,379	
**	**	-	-	3	9,927	-	-	-	-	
-	-	-	-	**	**	-	-	-	-	
-	-	**	**	**	**	-	-	**	**	
-	-	-	-	-	-	-	-	-	-	
-	-	-	-	-	-	-	-	-	-	
-	-	-	-	-	-	-	-	-	-	
-	-	-	-	-	-	-	-	-	-	
-	-	-	-	-	-	-	-	-	-	
-	-	-	-	-	-	-	-	-	-	
-	-	**	**	-	-	-	-	-	-	
-	-	-	-	**	**	-	-	**	**	
-	-	-	-	-	-	-	-	-	-	
-	-	-	-	-	-	-	-	-	-	

31. 시도별 공사규모별

The Actuality of Electrical Work Completed by City,

(단위 : 건, 백만원)

시도 / 공사규모 및 발주기관	세종 Sejong		경기 Gyeonggi-do		강원 Gangwon-do		충북 Chungcheongbuk-do		충남 Chungcheongnam-do	
	건수 Number	금액 Amount	건수 Number	금액 Amount	건수 Number	금액 Amount	건수 Number	금액 Amount	건수 Number	금액 Amount
100억원이상	-	-	9	130,537	**	**	-	-	**	**
정부기관	-	-	-	-	-	-	-	-	-	-
지방자치단체	-	-	-	-	-	-	-	-	-	-
공공단체	-	-	**	**	-	-	-	-	-	-
공기업	-	-	**	**	-	-	-	-	-	-
주한외국기관	-	-	-	-	-	-	-	-	-	-
해외외국기관	-	-	-	-	-	-	-	-	-	-
민간(제조)	-	-	4	50,103	-	-	-	-	**	**
민간(비제조)	-	-	**	**	**	**	-	-	-	-
한국전력(단가)	-	-	-	-	-	-	-	-	-	-
한국전력(일반)	-	-	**	**	-	-	-	-	-	-

발주기관별 공사실적(겸업)(8)

Province, Scale of Work and Ordering Agency (Part Time) (8)

(Unit : number, million)

전북 Jeonrabuk-do		전남 Jeonranam-do		경북 Gyeongsangbuk-do		경남 Gyeongsangnam-do		제주 Jeju-do		City Province / Scale of Work & Ordering Agency
건수 Number	금액 Amount	건수 Number	금액 Amount	건수 Number	금액 Amount	건수 Number	금액 Amount	건수 Number	금액 Amount	
-	-	-	-	-	-	**	**	-	-	
-	-	-	-	-	-	-	-	-	-	
-	-	-	-	-	-	-	-	-	-	
-	-	-	-	-	-	**	**	-	-	
-	-	-	-	-	-	-	-	-	-	
-	-	-	-	-	-	-	-	-	-	
-	-	-	-	-	-	-	-	-	-	
-	-	-	-	-	-	-	-	-	-	
-	-	-	-	-	-	-	-	-	-	
-	-	-	-	-	-	-	-	-	-	
-	-	-	-	-	-	-	-	-	-	

32. 시도별 공사규모별

The Actuality of Electrical Work Completed by City,

(단위 : 건, 백만원)

시도 / 공사규모 및 발주기관	전국 Total		서울 Seoul		부산 Busan		대구 Daegu	
	건수 Number	금액 Amount	건수 Number	금액 Amount	건수 Number	금액 Amount	건수 Number	금액 Amount
합 계	1,000,597	26,150,238	126,039	5,514,700	54,359	923,846	34,391	599,106
정부기관	26,453	943,622	4,802	119,901	772	36,165	682	16,341
지방자치단체	141,443	2,142,690	27,665	280,999	24,002	87,076	2,572	86,078
공공단체	34,961	2,507,736	3,248	389,215	1,657	84,541	2,443	42,686
공기업	4,383	1,313,743	475	508,842	380	49,887	364	12,228
주한외국기관	86	28,716	25	10,719	3	170	-	-
해외외국기관	231	545,817	53	342,330	8	79,307	**	**
민간	512,659	14,890,433	77,256	3,560,553	21,981	489,639	19,693	366,649
한국전력	280,381	3,777,480	12,515	302,142	5,556	97,061	8,636	70,431
1천만원미만	816,669	1,833,182	105,141	149,719	46,669	63,702	28,341	62,795
정부기관	18,701	39,358	3,775	6,968	505	1,278	488	1,088
지방자치단체	111,096	162,225	25,169	9,455	22,710	5,691	1,666	4,646
공공단체	25,997	58,573	2,080	7,926	1,307	2,372	2,169	2,720
공기업	2,052	5,931	106	516	256	596	309	808
주한외국기관	27	104	5	23	**	**	-	-
해외외국기관	49	95	**	**	-	-	-	-
민간	410,945	738,591	63,538	94,959	17,357	39,846	15,863	30,707
한국전력	247,802	828,305	10,467	29,864	4,533	13,911	7,846	22,826
1천만원이상 ~ 4천만원미만	114,158	2,097,859	12,196	234,654	4,907	91,772	3,816	74,464
정부기관	4,190	81,338	683	12,145	138	2,812	104	2,014
지방자치단체	20,047	377,506	1,291	25,654	858	15,640	543	9,921
공공단체	4,855	89,934	543	10,965	190	3,770	132	2,700
공기업	725	14,281	61	1,310	57	1,063	25	438
주한외국기관	17	351	4	68	**	**	-	-
해외외국기관	29	429	**	**	-	-	-	-
민간	57,189	1,168,105	8,063	165,628	2,838	57,062	2,330	48,059
한국전력	27,106	365,916	1,550	18,874	825	11,402	682	11,331
4천만원이상 ~ 5천만원미만	9,011	403,635	1,333	60,009	426	18,991	288	12,922
정부기관	491	22,033	63	2,807	11	481	10	451
지방자치단체	1,856	83,451	208	9,400	86	3,817	44	1,964
공공단체	471	21,156	77	3,501	17	759	20	919
공기업	105	4,683	11	482	3	136	3	137
주한외국기관	4	178	3	134	-	-	-	-
해외외국기관	5	231	-	-	-	-	-	-
민간	5,716	255,681	949	42,691	296	13,218	194	8,674
한국전력	363	16,222	22	995	13	581	17	776
5천만원이상 ~ 1억원미만	21,671	1,534,696	2,733	190,980	958	66,846	728	52,705
정부기관	1,232	87,695	109	7,565	59	4,155	32	2,500
지방자치단체	4,123	290,289	419	28,469	155	10,879	128	9,615
공공단체	1,179	83,459	171	12,174	45	3,084	40	3,003
공기업	286	20,754	36	2,546	9	667	7	440
주한외국기관	4	304	**	**	-	-	-	-
해외외국기관	14	985	**	**	-	-	-	-
민간	13,422	948,034	1,876	131,164	643	44,732	496	35,259
한국전력	1,411	103,176	120	8,953	47	3,329	25	1,888

발주기관별 공사실적(원도급)(1)

Province, Scale of Work and Ordering Agency (Original Contract) (1)

(Unit : number, million)

인천 Incheon		광주 Gwangju		대전 Daejeon		울산 Ulsan		City Province / Scale of Work & Ordering Agency
건수 Number	금액 Amount	건수 Number	금액 Amount	건수 Number	금액 Amount	건수 Number	금액 Amount	
30,925	978,577	22,860	863,098	21,573	841,573	13,589	590,484	
396	35,857	994	10,530	733	31,392	329	6,910	
3,837	101,458	1,923	46,279	1,490	50,071	1,749	54,550	
850	80,382	914	38,982	1,705	61,295	593	16,587	
127	40,302	64	24,292	185	37,276	99	109,145	
-	-	6	3,149	-	-	-	-	
9	4,139	10	9,613	20	30	**	**	
17,533	610,359	13,088	670,234	14,944	624,279	8,228	340,988	
8,173	106,081	5,861	60,020	2,496	37,230	2,590	62,161	
23,447	60,354	17,447	48,430	16,193	42,748	9,509	29,114	
168	694	840	1,370	494	1,448	289	532	
2,611	6,027	1,369	3,682	879	2,344	1,116	3,206	
538	1,607	669	1,498	1,344	3,363	487	837	
31	110	17	82	110	400	12	27	
-	-	-	-	-	-	-	-	
-	-	-	-	20	30	-	-	
12,846	29,542	9,128	20,651	11,006	25,541	5,229	18,493	
7,253	22,373	5,424	21,146	2,340	9,621	2,376	6,019	
4,666	89,773	2,628	53,379	2,739	54,493	2,346	45,615	
87	1,752	96	1,746	143	2,902	19	424	
816	15,104	339	6,420	367	6,798	409	7,908	
138	2,509	114	2,242	215	3,905	52	990	
28	457	22	450	28	548	16	360	
-	-	-	-	-	-	-	-	
**	**	-	-	-	-	-	-	
2,865	59,565	1,709	36,581	1,898	38,985	1,753	34,089	
731	10,359	348	5,941	88	1,356	97	1,844	
375	16,799	265	11,745	312	13,985	216	9,581	
19	870	10	436	17	761	-	-	
47	2,099	32	1,403	41	1,871	28	1,253	
16	724	19	857	12	549	4	181	
5	216	**	**	6	260	**	**	
-	-	-	-	-	-	-	-	
-	-	-	-	-	-	-	-	
279	12,483	191	8,455	234	10,461	175	7,736	
9	406	12	545	**	**	7	322	
939	66,139	671	48,478	708	51,759	660	45,934	
39	2,755	26	1,766	27	1,924	7	481	
126	8,964	92	6,464	87	6,388	79	5,499	
33	2,391	41	2,946	41	2,847	18	1,389	
9	660	3	222	4	274	11	871	
-	-	**	**	-	-	-	-	
**	**	-	-	-	-	-	-	
674	46,921	471	34,318	537	39,506	514	35,407	
57	4,387	37	2,672	12	820	31	2,286	

32. 시도별 공사규모별

The Actuality of Electrical Work Completed by City,

(단위 : 건, 백만원)

시도 / 공사규모 및 발주기관	전국 Total		서울 Seoul		부산 Busan		대구 Daegu	
	건수 Number	금액 Amount	건수 Number	금액 Amount	건수 Number	금액 Amount	건수 Number	금액 Amount
1억원이상 ~ 3억원미만	26,813	4,380,599	2,523	431,820	910	151,616	910	147,289
정부기관	1,331	227,089	102	18,119	38	6,621	39	6,433
지방자치단체	3,297	553,975	411	70,194	152	24,609	143	23,727
공공단체	1,312	228,399	163	29,450	55	9,075	54	9,154
공기업	480	89,040	81	14,058	20	3,828	9	1,832
주한외국기관	18	3,457	7	1,309	**	**	-	-
해외외국기관	35	6,691	6	951	-	-	-	-
민간	18,477	2,948,979	1,576	266,056	571	94,598	632	100,297
한국전력	1,863	322,969	177	31,683	73	12,747	33	5,846
3억원이상 ~ 5억원미만	4,543	1,747,940	657	251,816	203	79,030	135	51,539
정부기관	217	82,247	28	10,445	3	1,198	6	2,145
지방자치단체	569	215,727	80	31,510	21	8,065	26	9,683
공공단체	353	136,127	57	21,558	14	5,178	12	4,660
공기업	190	72,772	25	8,901	8	3,133	6	2,189
주한외국기관	5	1,964	**	**	-	-	-	-
해외외국기관	23	8,878	9	3,488	-	-	-	-
민간	2,606	1,005,410	384	147,158	128	50,463	72	28,041
한국전력	580	224,816	72	28,008	29	10,993	13	4,819
5억원이상 ~ 10억원미만	4,059	2,841,829	615	432,905	162	110,843	105	71,114
정부기관	186	128,800	26	18,140	13	9,338	3	1,710
지방자치단체	308	211,063	52	36,183	14	9,913	14	9,911
공공단체	348	244,499	63	44,805	16	10,777	10	6,151
공기업	220	155,357	41	29,597	13	8,468	**	**
주한외국기관	4	2,749	**	**	-	-	-	-
해외외국기관	24	17,582	9	5,928	3	2,394	-	-
민간	2,407	1,672,441	369	259,122	88	59,648	65	43,878
한국전력	562	409,338	53	37,750	15	10,304	11	7,774
10억원이상 ~ 20억원미만	2,205	3,037,381	360	498,068	80	108,071	53	71,345
정부기관	67	88,393	7	10,533	**	**	-	-
지방자치단체	118	156,188	26	34,278	5	6,398	4	4,790
공공단체	242	340,726	43	61,035	11	15,766	5	6,137
공기업	168	233,913	39	52,705	8	10,543	**	**
주한외국기관	5	7,331	-	-	-	-	-	-
해외외국기관	13	17,297	3	4,191	-	-	-	-
민간	1,122	1,543,417	208	289,294	39	52,746	34	45,090
한국전력	470	650,117	34	46,032	15	20,534	8	13,042
20억원이상 ~ 30억원미만	640	1,556,646	143	348,838	31	76,069	6	14,212
정부기관	16	39,144	4	9,455	**	**	-	-
지방자치단체	18	41,720	3	6,434	**	**	**	**
공공단체	68	165,456	24	58,193	**	**	-	-
공기업	58	142,698	20	50,000	5	12,629	**	**
주한외국기관	-	-	-	-	-	-	-	-
해외외국기관	8	19,210	**	**	3	7,367	-	-
민간	304	749,719	83	202,227	13	33,290	**	**
한국전력	168	398,701	8	20,171	6	13,260	**	**

발주기관별 공사실적(원도급)(2)

Province, Scale of Work and Ordering Agency (Original Contract) (2)

(Unit : number, million)

인천 Incheon		광주 Gwangju		대전 Daejeon		울산 Ulsan		City Province / Scale of Work & Ordering Agency
건수 Number	금액 Amount	건수 Number	금액 Amount	건수 Number	금액 Amount	건수 Number	금액 Amount	
933	158,251	1,344	216,286	1,167	195,169	552	94,042	
55	9,749	20	3,840	34	6,082	8	1,393	
171	29,859	71	12,792	89	15,798	86	14,855	
60	10,778	42	7,136	57	10,180	20	3,349	
24	4,489	6	1,003	13	2,668	14	2,733	
-	-	**	**	-	-	-	-	
**	**	3	626	-	-	**	**	
557	91,733	1,176	186,747	946	155,588	388	65,474	
65	11,362	24	3,733	28	4,853	35	6,096	
230	87,364	184	71,331	165	64,733	115	44,416	
14	5,243	-	-	9	3,615	**	**	
39	14,364	14	4,981	16	6,124	20	7,412	
18	7,277	11	4,306	10	3,746	6	2,420	
8	2,967	5	1,948	7	2,606	5	1,838	
-	-	**	**	-	-	-	-	
**	**	**	**	-	-	-	-	
125	47,546	146	56,949	114	44,880	66	25,823	
24	9,125	5	1,861	9	3,762	16	6,227	
187	129,290	198	140,461	158	112,926	93	62,089	
10	6,644	**	**	5	4,135	3	2,253	
18	11,635	3	1,952	7	4,865	7	4,731	
26	17,650	11	7,694	17	12,109	**	**	
9	6,563	3	2,358	9	6,784	11	7,267	
-	-	**	**	-	-	-	-	
4	2,927	**	**	-	-	-	-	
107	75,249	169	119,229	109	76,854	57	37,887	
13	8,621	7	5,477	11	8,180	13	8,761	
99	132,731	86	118,360	73	101,419	50	70,734	
**	**	-	-	**	**	**	**	
8	11,295	**	**	4	5,884	3	4,182	
16	22,137	5	7,115	3	3,775	3	3,845	
9	12,706	**	**	4	6,350	15	21,671	
-	-	**	**	-	-	-	-	
-	-	**	**	-	-	-	-	
50	65,926	72	97,314	54	73,619	19	26,165	
15	19,431	**	**	6	8,555	9	13,740	
20	48,235	15	35,669	21	50,863	25	60,144	
3	6,913	-	-	**	**	-	-	
**	**	-	-	-	-	-	-	
3	6,275	**	**	**	**	**	**	
**	**	3	6,837	**	**	**	**	
-	-	-	-	-	-	-	-	
-	-	-	-	-	-	-	-	
9	22,335	10	24,674	17	41,038	18	44,415	
**	**	**	**	-	-	4	8,972	

32. 시도별 공사규모별

The Actuality of Electrical Work Completed by City,

(단위 : 건, 백만원)

시도 / 공사규모 및 발주기관	전국 Total		서울 Seoul		부산 Busan		대구 Daegu	
	건수 Number	금액 Amount	건수 Number	금액 Amount	건수 Number	금액 Amount	건수 Number	금액 Amount
30억원이상 ~ 50억원미만	440	1,668,944	159	611,823	6	21,123	8	33,481
정부기관	9	36,620	3	10,737	**	**	-	-
지방자치단체	7	26,442	4	16,373	-	-	**	**
공공단체	60	221,392	16	58,233	-	-	-	-
공기업	55	213,576	26	106,362	-	-	-	-
주한외국기관	-	-	-	-	-	-	-	-
해외외국기관	11	43,221	5	19,336	**	**	**	**
민간	258	985,299	100	383,083	4	13,192	5	21,876
한국전력	40	142,394	5	17,698	-	-	-	-
50억원이상 ~ 100억원미만	250	1,664,121	116	791,931	4	29,189	**	**
정부기관	10	66,656	**	**	-	-	-	-
지방자치단체	4	24,105	**	**	-	-	-	-
공공단체	39	254,085	10	68,023	-	-	**	**
공기업	37	258,402	25	180,184	**	**	-	-
주한외국기관	**	**	**	**	-	-	-	-
해외외국기관	3	18,125	3	18,125	-	-	-	-
민간	147	977,935	70	472,773	3	20,365	-	-
한국전력	8	52,536	3	19,789	-	-	-	-
100억원이상	138	3,383,404	63	1,512,138	3	106,594	-	-
정부기관	3	44,249	-	-	-	-	-	-
지방자치단체	-	-	-	-	-	-	-	-
공공단체	37	663,931	**	**	**	**	-	-
공기업	7	102,337	4	62,182	-	-	-	-
주한외국기관	-	-	-	-	-	-	-	-
해외외국기관	17	413,074	14	287,883	**	**	-	-
민간	66	1,896,823	40	1,106,396	**	**	-	-
한국전력	8	262,991	4	42,325	-	-	-	-

발주기관별 공사실적(원도급)(3)

Province, Scale of Work and Ordering Agency (Original Contract) (3)

(Unit : number, million)

인천 Incheon		광주 Gwangju		대전 Daejeon		울산 Ulsan		City Province / Scale of Work & Ordering Agency
건수 Number	금액 Amount	건수 Number	금액 Amount	건수 Number	금액 Amount	건수 Number	금액 Amount	
20	73,223	15	58,478	31	121,199	12	44,663	
-	-	-	-	**	**	-	-	
-	-	-	-	-	-	-	-	
**	**	**	**	3	10,514	-	-	
**	**	**	**	**	**	6	23,438	
-	-	-	-	-	-	-	-	
-	-	**	**	-	-	-	-	
13	47,937	11	43,738	26	101,968	4	13,331	
4	15,271	-	-	-	-	**	**	
7	46,129	5	30,927	6	32,279	10	65,105	
-	-	-	-	-	-	-	-	
-	-	**	**	-	-	**	**	
**	**	-	-	**	**	-	-	
-	-	-	-	**	**	4	27,432	
-	-	-	-	-	-	-	-	
-	-	-	-	-	-	-	-	
6	40,835	4	25,374	3	15,838	5	32,169	
-	-	-	-	-	-	-	-	
**	**	**	**	-	-	**	**	
-	-	-	-	-	-	-	-	
-	-	-	-	-	-	-	-	
-	-	-	-	-	-	-	-	
-	-	-	-	-	-	**	**	
-	-	-	-	-	-	-	-	
-	-	-	-	-	-	-	-	
**	**	**	**	-	-	-	-	
-	-	**	**	-	-	-	-	

32. 시도별 공사규모별

The Actuality of Electrical Work Completed by City,

(단위 : 건, 백만원)

시도 / 공사규모 및 발주기관	세종 Sejong		경기 Gyeonggi-do		강원 Gangwon-do		충북 Chungcheongbuk-do		충남 Chungcheongnam-do	
	건수 Number	금액 Amount	건수 Number	금액 Amount	건수 Number	금액 Amount	건수 Number	금액 Amount	건수 Number	금액 Amount
합 계	5,423	186,096	208,088	4,846,287	56,556	734,235	53,041	725,234	59,871	1,338,147
정 부 기 관	316	10,155	4,912	211,496	2,733	80,377	853	31,504	1,725	149,064
지 방 자 치 단 체	542	25,731	20,330	401,843	7,801	119,542	4,535	106,287	6,394	104,904
공 공 단 체	157	17,988	5,317	297,457	1,722	59,541	1,352	62,709	2,102	111,905
공 기 업	23	7,860	613	234,849	425	22,218	214	31,917	228	49,748
주 한 외 국 기 관	-	-	30	8,977	-	-	-	-	-	-
해 외 외 국 기 관	-	-	47	80,109	**	**	27	3,868	7	4,654
민 간	2,114	96,642	135,526	2,827,688	18,120	254,876	24,127	327,714	28,574	634,962
한 국 전 력	2,271	27,720	41,313	783,867	25,753	197,216	21,933	161,235	20,841	282,910
1 천 만 원 미 만	4,324	8,590	172,736	346,221	48,653	124,019	44,900	119,914	48,533	122,979
정 부 기 관	255	530	3,130	7,883	1,788	3,880	501	1,231	1,258	2,366
지 방 자 치 단 체	373	857	15,028	25,775	5,425	14,886	3,025	7,932	4,703	9,704
공 공 단 체	89	309	3,769	9,400	1,310	2,761	976	1,770	1,509	3,128
공 기 업	3	25	171	808	302	520	118	386	45	182
주 한 외 국 기 관	-	-	19	59	-	-	-	-	-	-
해 외 외 국 기 관	-	-	4	28	-	-	14	8	-	-
민 간	1,389	2,877	113,068	161,207	15,482	30,257	20,196	41,048	22,865	46,057
한 국 전 력	2,215	3,993	37,547	141,061	24,346	71,715	20,070	67,539	18,153	61,542
1천만원이상 ~ 4천만원미만	471	9,603	21,242	417,533	5,391	97,815	5,621	97,335	7,245	126,427
정 부 기 관	32	567	887	17,291	551	10,760	169	3,548	241	4,894
지 방 자 치 단 체	100	1,856	3,232	61,656	1,829	33,263	982	18,506	1,116	20,852
공 공 단 체	32	582	818	15,768	226	4,158	193	3,776	317	6,367
공 기 업	3	61	97	1,881	50	1,012	24	432	80	1,575
주 한 외 국 기 관	-	-	3	54	-	-	-	-	-	-
해 외 외 국 기 관	-	-	23	309	-	-	**	**	**	**
민 간	296	6,322	13,739	281,438	1,653	33,039	2,592	51,126	3,240	64,707
한 국 전 력	8	216	2,443	39,135	1,082	15,583	1,660	19,930	2,249	28,000
4천만원이상 ~ 5천만원미만	68	3,040	2,027	90,711	361	16,339	375	16,729	511	22,861
정 부 기 관	3	132	105	4,752	57	2,588	32	1,409	28	1,254
지 방 자 치 단 체	9	411	360	16,281	92	4,096	104	4,692	101	4,543
공 공 단 체	**	**	79	3,520	26	1,173	20	905	38	1,690
공 기 업	**	**	23	1,007	3	133	5	225	9	405
주 한 외 국 기 관	-	-	-	-	-	-	-	-	-	-
해 외 외 국 기 관	-	-	**	**	-	-	-	-	-	-
민 간	51	2,270	1,362	60,789	159	7,297	203	9,006	313	13,989
한 국 전 력	**	**	97	4,318	24	1,053	11	492	22	980
5천만원이상 ~ 1억원미만	138	10,163	4,773	338,060	849	60,243	959	67,518	1,367	96,917
정 부 기 관	6	404	290	20,889	153	10,690	69	4,852	78	5,543
지 방 자 치 단 체	18	1,329	843	60,512	249	17,609	229	16,015	236	16,644
공 공 단 체	8	531	194	13,759	64	4,527	72	5,214	80	5,521
공 기 업	6	407	52	3,839	22	1,651	15	1,159	24	1,733
주 한 외 국 기 관	-	-	**	**	-	-	-	-	-	-
해 외 외 국 기 관	-	-	-	-	-	-	**	**	-	-
민 간	92	6,960	3,038	212,986	282	19,845	529	37,025	815	57,393
한 국 전 력	8	532	355	25,995	79	5,921	44	3,155	134	10,083

발주기관별 공사실적(원도급)(4)

Province, Scale of Work and Ordering Agency (Original Contract) (4)

(Unit : number, million)

전북 Jeonrabuk-do		전남 Jeonranam-do		경북 Gyeongsangbuk-do		경남 Gyeongsangnam-do		제주 Jeju-do		City Province / Scale of Work & Ordering Agency
건수 Number	금액 Amount	건수 Number	금액 Amount	건수 Number	금액 Amount	건수 Number	금액 Amount	건수 Number	금액 Amount	
53,953	1,575,378	83,475	3,494,165	93,905	1,616,184	67,805	1,030,607	14,744	292,520	
1,340	30,506	1,618	47,761	2,148	58,377	1,485	53,155	615	14,132	
6,194	115,928	9,655	151,048	13,193	194,864	7,462	158,472	2,099	57,560	
2,164	54,769	2,633	933,132	3,568	119,905	3,084	112,920	1,452	23,725	
270	22,785	283	72,587	224	49,435	394	37,677	15	2,695	
6	1,021	-	-	11	3,997	**	**	4	655	
-	-	9	683	14	13,675	23	2,109	-	-	
26,055	1,091,104	36,179	1,635,279	36,064	821,846	27,165	399,171	6,012	138,449	
17,924	259,264	33,098	653,676	38,683	354,085	28,191	267,076	4,547	55,305	
39,878	92,134	66,514	175,918	77,196	192,762	56,392	162,581	10,796	31,204	
951	2,138	1,102	2,198	1,661	2,832	1,001	2,058	495	865	
4,334	9,985	6,901	15,748	10,084	27,807	4,608	11,851	1,095	2,629	
1,662	2,906	1,846	3,238	2,977	4,353	2,401	6,727	864	3,658	
152	370	100	261	55	354	260	478	5	7	
-	-	-	-	**	**	-	-	-	-	
-	-	7	6	3	16	-	-	-	-	
17,992	38,036	28,402	49,981	29,269	54,387	22,542	43,610	4,773	11,392	
14,787	38,698	28,156	104,487	33,145	103,000	25,580	97,856	3,564	12,654	
7,232	125,679	11,135	196,223	11,750	199,638	7,915	137,858	2,858	45,598	
232	4,330	302	5,972	206	4,119	246	5,096	54	967	
1,209	23,448	2,016	37,636	2,254	41,978	2,053	37,689	633	13,177	
328	5,546	358	7,220	284	5,698	406	7,640	509	6,099	
56	1,084	64	1,313	64	1,288	47	912	3	97	
**	**	-	-	5	95	**	**	**	**	
-	-	-	-	-	-	**	**	-	-	
2,601	53,972	4,096	83,601	3,857	80,745	2,901	58,462	758	14,725	
2,804	37,245	4,299	60,481	5,080	65,714	2,260	28,000	900	10,505	
463	20,803	614	27,415	674	30,309	491	21,995	212	9,401	
22	999	32	1,408	38	1,704	36	1,631	8	352	
121	5,484	180	8,025	158	7,147	139	6,244	106	4,720	
21	929	26	1,134	36	1,625	46	2,067	13	580	
5	238	10	452	9	401	7	321	**	**	
-	-	-	-	**	**	-	-	-	-	
-	-	-	-	-	-	4	188	-	-	
285	12,742	330	14,819	390	17,502	231	10,306	74	3,242	
9	410	36	1,578	42	1,886	28	1,238	10	460	
1,399	102,482	1,595	112,263	1,595	111,708	1,268	88,858	331	23,643	
56	3,777	74	5,135	98	7,274	89	6,467	20	1,519	
304	21,410	318	22,139	368	25,391	344	23,810	128	9,153	
51	3,689	95	6,573	97	6,858	100	6,965	29	1,988	
22	1,657	23	1,651	16	1,066	26	1,840	**	**	
**	**	-	-	-	-	-	-	-	-	
-	-	-	-	**	**	10	685	-	-	
905	67,559	918	64,966	897	62,578	610	42,621	125	8,793	
60	4,315	167	11,798	118	8,452	89	6,469	28	2,119	

32. 시도별 공사규모별

The Actuality of Electrical Work Completed by City,

(단위 : 건, 백만원)

시도 / 공사규모 및 발주기관	세종 Sejong		경기 Gyeonggi-do		강원 Gangwon-do		충북 Chungcheongbuk-do		충남 Chungcheongnam-do	
	건수 Number	금액 Amount	건수 Number	금액 Amount	건수 Number	금액 Amount	건수 Number	금액 Amount	건수 Number	금액 Amount
1억원이상 ~ 3억원미만	276	42,696	4,799	798,845	974	158,222	820	135,744	1,622	258,271
정부기관	8	1,314	382	64,258	150	24,877	67	10,931	70	11,709
지방자치단체	19	2,871	676	114,671	168	26,688	145	24,617	199	33,445
공공단체	13	2,148	264	47,159	59	10,398	51	8,872	95	15,950
공기업	3	504	111	20,960	31	5,721	23	4,463	25	4,560
주한외국기관	-	-	3	503	-	-	-	-	-	-
해외외국기관	-	-	3	573	**	**	9	1,859	-	-
민간	214	32,949	2,927	476,789	436	66,684	442	71,262	1,087	167,716
한국전력	19	2,910	433	73,932	128	23,388	83	13,741	146	24,891
3억원이상 ~ 5억원미만	67	26,772	949	362,743	138	53,434	160	61,314	227	87,097
정부기관	4	1,481	42	15,994	18	6,898	7	2,477	17	6,256
지방자치단체	11	4,296	104	39,934	20	7,962	23	8,296	27	10,194
공공단체	3	1,203	78	29,868	13	4,970	11	4,296	27	10,279
공기업	**	**	46	17,649	8	3,405	10	3,964	14	5,260
주한외국기관	-	-	-	-	-	-	-	-	-	-
해외외국기관	-	-	5	1,796	-	-	-	-	**	**
민간	41	16,457	540	205,706	43	16,293	79	30,334	103	40,128
한국전력	6	2,456	134	51,796	36	13,907	30	11,946	37	14,194
5억원이상 ~ 10억원미만	48	34,786	815	572,215	121	84,184	123	85,035	180	127,613
정부기관	7	4,578	46	33,600	11	7,239	4	2,147	12	8,208
지방자치단체	7	5,034	56	38,419	17	11,881	18	11,982	11	7,635
공공단체	5	4,241	52	36,806	15	9,870	15	10,247	17	12,270
공기업	**	**	49	34,620	3	2,126	12	9,329	13	8,420
주한외국기관	-	-	**	**	-	-	-	-	-	-
해외외국기관	-	-	**	**	-	-	**	**	**	**
민간	22	15,256	471	326,489	44	30,635	56	38,074	88	62,389
한국전력	6	4,840	138	99,947	31	22,432	17	12,384	37	27,365
10억원이상 ~ 20억원미만	24	31,855	476	657,225	51	69,673	67	94,928	120	161,161
정부기관	**	**	27	36,761	3	3,481	4	4,909	9	11,526
지방자치단체	3	3,975	28	37,040	-	-	7	10,075	**	**
공공단체	5	6,523	40	55,551	7	10,954	9	12,866	13	18,739
공기업	**	**	34	49,505	6	7,650	6	9,852	15	18,821
주한외국기관	-	-	**	**	-	-	-	-	-	-
해외외국기관	-	-	4	5,646	-	-	**	**	-	-
민간	8	10,557	230	320,899	14	19,831	26	34,660	43	57,745
한국전력	5	7,121	111	149,547	21	27,757	14	21,552	39	52,443
20억원이상 ~ 30억원미만	6	15,552	134	326,836	7	16,896	13	29,211	37	89,752
정부기관	-	-	**	**	-	-	-	-	**	**
지방자치단체	**	**	3	7,554	-	-	**	**	-	-
공공단체	**	**	11	26,022	-	-	4	9,576	**	**
공기업	**	**	16	39,033	-	-	**	**	**	**
주한외국기관	-	-	-	-	-	-	-	-	-	-
해외외국기관	-	-	**	**	-	-	-	-	**	**
민간	**	**	61	150,595	**	**	3	6,998	8	20,232
한국전력	**	**	40	95,874	5	11,707	3	6,357	23	54,573

발주기관별 공사실적(원도급)(5)

Province, Scale of Work and Ordering Agency (Original Contract) (5)

(Unit : number, million)

전북 Jeonrabuk-do		전남 Jeonranam-do		경북 Gyeongsangbuk-do		경남 Gyeongsangnam-do		제주 Jeju-do		City Province / Scale of Work & Ordering Agency
건수 Number	금액 Amount	건수 Number	금액 Amount	건수 Number	금액 Amount	건수 Number	금액 Amount	건수 Number	금액 Amount	
4,215	651,415	2,246	370,510	1,875	304,476	1,251	200,341	396	65,604	
65	11,347	78	13,313	110	18,955	79	13,178	26	4,970	
176	30,139	179	29,044	246	41,196	248	40,708	118	18,761	
70	12,413	104	18,330	96	15,929	83	13,530	26	4,548	
17	3,011	36	6,635	37	6,992	26	4,910	4	673	
**	**	-	-	-	-	-	-	3	627	
-	-	**	**	**	**	8	1,204	-	-	
3,774	574,963	1,647	267,017	1,223	193,936	683	104,905	198	32,267	
111	19,072	201	35,881	162	27,168	124	21,906	21	3,760	
297	114,088	404	158,705	323	124,118	215	80,896	74	28,545	
6	2,364	13	5,256	16	5,978	24	9,178	8	3,023	
29	10,539	38	14,148	47	18,082	41	15,408	13	4,728	
8	3,230	37	14,848	23	8,934	20	7,386	5	1,966	
7	2,866	15	5,941	15	5,682	9	3,545	-	-	
**	**	-	-	**	**	-	-	-	-	
-	-	**	**	**	**	-	-	-	-	
209	80,361	254	99,855	175	67,161	84	31,524	43	16,732	
37	14,308	46	18,269	44	17,194	37	13,855	5	2,095	
308	213,262	451	321,556	273	190,064	172	117,884	50	35,602	
7	4,307	12	8,056	15	11,110	6	3,525	4	2,435	
17	10,275	13	8,492	24	16,428	24	17,338	6	4,392	
14	11,284	40	29,887	27	17,464	14	9,757	4	2,296	
6	3,771	20	14,569	17	11,711	11	7,246	-	-	
-	-	-	-	-	-	-	-	-	-	
-	-	-	-	**	**	-	-	-	-	
214	147,055	292	205,049	147	101,069	81	53,836	28	20,722	
50	36,571	74	55,503	42	31,490	36	26,182	8	5,756	
134	178,863	293	412,336	154	215,014	66	88,592	19	27,007	
**	**	5	6,422	3	3,677	**	**	-	-	
4	4,649	7	8,943	11	14,334	5	5,423	-	-	
9	11,797	43	61,299	22	32,156	6	8,443	**	**	
3	3,576	10	13,318	8	11,855	4	5,163	**	**	
-	-	-	-	**	**	-	-	-	-	
-	-	-	-	3	3,919	-	-	-	-	
68	92,355	147	206,014	75	102,065	27	37,305	8	11,834	
49	65,241	81	116,340	30	43,497	23	31,258	8	10,781	
19	46,774	104	251,457	34	84,841	21	52,006	4	9,293	
-	-	-	-	**	**	**	**	-	-	
-	-	3	6,874	**	**	-	-	-	-	
**	**	12	29,646	**	**	3	7,792	-	-	
**	**	**	**	-	-	**	**	-	-	
-	-	-	-	-	-	-	-	-	-	
-	-	-	-	**	**	-	-	-	-	
3	7,441	54	134,032	15	37,960	4	9,411	**	**	
14	33,464	34	78,751	13	31,877	10	25,081	3	7,175	

32. 시도별 공사규모별

The Actuality of Electrical Work Completed by City,

(단위 : 건, 백만원)

시도 / 공사규모 및 발주기관	세종 Sejong		경기 Gyeonggi-do		강원 Gangwon-do		충북 Chungcheongbuk-do		충남 Chungcheongnam-do	
	건수 Number	금액 Amount	건수 Number	금액 Amount	건수 Number	금액 Amount	건수 Number	금액 Amount	건수 Number	금액 Amount
30억원이상 ~ 50억원미만	**	**	77	286,814	8	28,002	**	**	13	52,165
정부기관	-	-	**	**	**	**	-	-	**	**
지방자치단체	-	-	-	-	**	**	-	-	-	-
공공단체	-	-	8	26,028	**	**	-	-	**	**
공기업	-	-	10	36,661	-	-	-	-	**	**
주한외국기관	-	-	-	-	-	-	-	-	-	-
해외외국기관	-	-	**	**	-	-	-	-	-	-
민간	-	-	46	176,842	4	13,335	-	-	8	30,968
한국전력	**	**	10	35,192	**	**	**	**	-	-
50억원이상 ~ 100억원미만	-	-	40	254,679	**	**	**	**	10	71,074
정부기관	-	-	-	-	**	**	-	-	6	41,528
지방자치단체	-	-	-	-	-	-	-	-	-	-
공공단체	-	-	3	19,935	**	**	**	**	**	**
공기업	-	-	3	17,861	-	-	-	-	-	-
주한외국기관	-	-	**	**	-	-	-	-	-	-
해외외국기관	-	-	-	-	-	-	-	-	-	-
민간	-	-	30	195,782	-	-	**	**	**	**
한국전력	-	-	3	15,824	-	-	-	-	**	**
100억원이상	-	-	20	394,406	**	**	-	-	6	121,830
정부기관	-	-	-	-	-	-	-	-	3	44,249
지방자치단체	-	-	-	-	-	-	-	-	-	-
공공단체	-	-	**	**	-	-	-	-	**	**
공기업	-	-	**	**	-	-	-	-	-	-
주한외국기관	-	-	-	-	-	-	-	-	-	-
해외외국기관	-	-	**	**	-	-	-	-	-	-
민간	-	-	14	258,166	**	**	-	-	**	**
한국전력	-	-	**	**	-	-	-	-	-	-

발주기관별 공사실적(원도급)(6)

Province, Scale of Work and Ordering Agency (Original Contract) (6)

(Unit : number, million)

전북 Jeonrabuk-do		전남 Jeonranam-do		경북 Gyeongsangbuk-do		경남 Gyeongsangnam-do		제주 Jeju-do		City Province / Scale of Work & Ordering Agency
건수 Number	금액 Amount	건수 Number	금액 Amount	건수 Number	금액 Amount	건수 Number	금액 Amount	건수 Number	금액 Amount	
7	24,732	48	181,658	20	70,311	11	42,604	3	11,491	
-	-	-	-	-	-	-	-	-	-	
-	-	-	-	-	-	-	-	-	-	
-	-	22	86,049	3	10,045	3	11,829	-	-	
**	**	**	**	3	10,085	**	**	-	-	
-	-	-	-	-	-	-	-	-	-	
-	-	-	-	**	**	-	-	-	-	
3	11,474	23	85,688	6	23,183	**	**	3	11,491	
3	9,938	**	**	7	23,807	4	15,232	-	-	
**	**	35	231,998	9	60,776	**	**	**	**	
-	-	-	-	-	-	**	**	-	-	
-	-	-	-	-	-	-	-	-	-	
-	-	20	129,210	-	-	-	-	-	-	
-	-	**	**	-	-	-	-	-	-	
-	-	-	-	-	-	-	-	-	-	
-	-	-	-	-	-	-	-	-	-	
**	**	12	81,981	9	60,776	-	-	**	**	
-	-	**	**	-	-	-	-	-	-	
-	-	36	1,054,127	**	**	**	**	-	-	
-	-	-	-	-	-	-	-	-	-	
-	-	-	-	-	-	-	-	-	-	
-	-	30	545,698	**	**	**	**	-	-	
-	-	**	**	-	-	-	-	-	-	
-	-	-	-	-	-	-	-	-	-	
-	-	-	-	-	-	-	-	-	-	
-	-	4	342,275	**	**	-	-	-	-	
-	-	**	**	-	-	-	-	-	-	

33. 시도별 공사규모별

The Actuality of Electrical Work Completed by City,

(단위 : 건, 백만원)

시도 / 공사규모 및 발주기관	전국 Total		서울 Seoul		부산 Busan		대구 Daegu	
	건수 Number	금액 Amount	건수 Number	금액 Amount	건수 Number	금액 Amount	건수 Number	금액 Amount
합 계	16,408	6,135,375	4,332	2,227,289	615	240,861	916	178,284
정부기관	511	101,745	83	36,477	6	742	8	2,826
지방자치단체	250	54,198	39	17,924	16	2,415	11	323
공공단체	1,439	231,618	268	39,611	60	21,659	347	3,491
공기업	756	190,649	224	43,935	20	3,505	18	10,081
주한외국기관	63	13,942	7	585	-	-	4	463
해외외국기관	234	327,479	107	174,628	**	**	3	2,197
민간	12,918	5,141,850	3,570	1,901,191	505	211,272	517	153,793
한국전력	237	73,894	34	12,937	7	1,241	8	5,111
1천만원미만	4,243	14,336	1,746	5,246	69	376	391	537
정부기관	284	456	6	34	**	**	**	**
지방자치단체	63	340	3	19	**	**	5	27
공공단체	874	2,006	166	998	10	56	332	218
공기업	266	537	143	306	-	-	3	11
주한외국기관	**	**	-	-	-	-	-	-
해외외국기관	8	32	5	19	-	-	**	**
민간	2,734	10,895	1,421	3,854	56	305	49	272
한국전력	12	56	**	**	-	-	-	-
1천만원이상 ~ 4천만원미만	3,513	78,046	570	12,711	141	3,251	164	3,866
정부기관	50	1,046	13	355	**	**	4	111
지방자치단체	65	1,355	12	240	4	102	5	114
공공단체	135	3,065	23	487	11	252	4	84
공기업	147	3,632	21	538	8	206	3	69
주한외국기관	17	387	**	**	-	-	**	**
해외외국기관	22	528	9	219	**	**	-	-
민간	3,035	67,056	484	10,704	115	2,600	145	3,424
한국전력	42	979	6	116	**	**	**	**
4천만원이상 ~ 5천만원미만	638	28,546	110	4,919	25	1,101	52	2,247
정부기관	9	415	3	133	**	**	-	-
지방자치단체	21	920	3	132	4	167	-	-
공공단체	44	1,889	7	326	**	**	-	-
공기업	30	1,369	**	**	**	**	**	**
주한외국기관	3	131	-	-	-	-	-	-
해외외국기관	4	176	**	**	-	-	-	-
민간	520	23,325	94	4,197	18	794	51	2,203
한국전력	7	321	**	**	-	-	-	-
5천만원이상 ~ 1억원미만	1,921	138,990	369	26,915	74	5,068	78	5,574
정부기관	41	3,079	16	1,206	-	-	**	**
지방자치단체	39	2,735	8	554	**	**	-	-
공공단체	103	7,617	15	1,183	5	340	4	292
공기업	91	6,418	15	1,120	3	159	**	**
주한외국기관	15	1,178	3	257	-	-	-	-
해외외국기관	20	1,469	11	832	-	-	-	-
민간	1,577	113,748	298	21,526	64	4,402	71	5,033
한국전력	35	2,745	3	238	-	-	-	-

발주기관별 공사실적(하도급)(1)

Province, Scale of Work and Ordering Agency (Sub Contract) (1)

(Unit : number, million)

인천 Incheon		광주 Gwangju		대전 Daejeon		울산 Ulsan		City Province / Scale of Work & Ordering Agency
건수 Number	금액 Amount	건수 Number	금액 Amount	건수 Number	금액 Amount	건수 Number	금액 Amount	
489	134,161	906	316,568	338	126,196	243	232,080	
7	2,920	6	1,525	27	5,990	**	**	
23	8,555	11	1,214	9	5,693	**	**	
60	9,923	19	5,484	44	13,425	16	4,005	
33	4,550	11	6,480	30	8,051	17	19,869	
**	**	-	-	-	-	-	-	
3	3,070	8	31,154	**	**	22	59,827	
351	102,362	848	270,486	225	92,980	178	145,341	
11	2,672	3	224	**	**	6	2,143	
67	357	126	873	48	211	19	70	
-	-	**	**	8	32	-	-	
11	50	**	**	**	**	-	-	
8	44	**	**	6	17	11	16	
-	-	-	-	**	**	-	-	
-	-	-	-	-	-	-	-	
-	-	**	**	-	-	-	-	
48	263	120	831	29	134	8	54	
-	-	**	**	**	**	-	-	
131	2,886	221	4,842	66	1,526	35	804	
4	63	-	-	11	160	-	-	
6	116	3	63	**	**	-	-	
7	147	7	153	18	416	-	-	
15	328	**	**	6	170	**	**	
-	-	-	-	-	-	-	-	
-	-	-	-	**	**	-	-	
98	2,208	208	4,556	27	679	34	773	
**	**	**	**	-	-	-	-	
45	1,898	37	1,696	24	1,111	12	534	
**	**	-	-	-	-	-	-	
**	**	**	**	-	-	**	**	
27	1,105	-	-	**	**	-	-	
4	178	**	**	5	226	-	-	
-	-	-	-	-	-	-	-	
-	-	-	-	-	-	-	-	
11	477	35	1,605	18	839	11	488	
**	**	-	-	-	-	-	-	
63	4,480	158	11,668	40	2,792	27	1,916	
-	-	**	**	-	-	-	-	
**	**	**	**	**	**	**	**	
9	647	3	193	5	375	**	**	
8	561	**	153	6	359	**	**	
-	-	-	-	-	-	-	-	
**	**	-	-	-	-	-	-	
43	3,087	151	11,194	28	1,960	21	1,462	
**	**	-	-	-	-	3	245	

33. 시도별 공사규모별

The Actuality of Electrical Work Completed by City,

(단위 : 건, 백만원)

시도 / 공사규모 및 발주기관	전국 Total		서울 Seoul		부산 Busan		대구 Daegu	
	건수 Number	금액 Amount	건수 Number	금액 Amount	건수 Number	금액 Amount	건수 Number	금액 Amount
1억원이상 ~ 3억원미만	2,438	433,301	504	89,562	123	21,570	95	16,477
정부기관	50	8,518	15	2,293	**	**	-	-
지방자치단체	32	5,020	**	**	**	**	**	**
공공단체	120	20,178	27	4,624	18	2,962	3	516
공기업	96	16,528	19	3,559	4	623	4	925
주한외국기관	17	3,016	**	**	-	-	**	**
해외외국기관	55	10,007	21	3,935	-	-	-	-
민간	2,000	357,706	408	72,627	92	16,596	83	14,134
한국전력	68	12,329	10	1,991	5	819	**	**
3억원이상 ~ 5억원미만	992	385,596	199	76,601	47	18,794	34	12,471
정부기관	23	9,189	9	3,380	**	**	-	-
지방자치단체	4	1,820	-	-	**	**	-	-
공공단체	51	20,022	10	3,824	4	1,842	3	1,112
공기업	38	14,815	6	2,638	3	1,147	-	-
주한외국기관	3	954	-	-	-	-	-	-
해외외국기관	27	10,388	10	3,813	-	-	-	-
민간	813	315,816	161	61,966	37	14,588	29	10,709
한국전력	33	12,592	3	979	**	**	**	**
5억원이상 ~ 10억원미만	1,068	764,949	259	184,596	59	42,592	43	32,099
정부기관	20	14,952	7	5,104	-	-	**	**
지방자치단체	8	5,270	3	1,957	-	-	-	-
공공단체	53	38,220	12	9,316	6	4,226	-	-
공기업	32	23,549	4	3,290	-	-	**	**
주한외국기관	**	**	-	-	-	-	-	-
해외외국기관	24	16,761	13	9,139	-	-	**	**
민간	906	648,077	215	152,503	53	38,367	37	27,396
한국전력	23	16,400	5	3,287	-	-	**	**
10억원이상 ~ 20억원미만	899	1,274,533	264	381,444	56	79,374	46	63,090
정부기관	22	32,379	10	14,447	-	-	**	**
지방자치단체	10	14,494	4	5,464	**	**	-	-
공공단체	38	56,065	5	7,403	**	**	**	**
공기업	36	51,055	11	15,132	**	**	**	**
주한외국기관	3	4,176	-	-	-	-	-	-
해외외국기관	20	27,738	6	7,701	-	-	**	**
민간	759	1,074,301	225	327,509	52	73,750	42	57,041
한국전력	11	14,324	3	3,790	-	-	-	-
20억원이상 ~ 30억원미만	329	813,016	133	329,682	12	28,575	8	20,105
정부기관	10	24,935	4	9,525	-	-	-	-
지방자치단체	7	17,284	4	9,301	-	-	-	-
공공단체	11	26,498	-	-	**	**	-	-
공기업	8	19,919	**	**	-	-	**	**
주한외국기관	**	**	-	-	-	-	-	-
해외외국기관	19	48,627	11	28,215	-	-	-	-
민간	267	659,240	111	275,135	10	23,106	6	14,962
한국전력	6	14,148	**	**	-	-	**	**

발주기관별 공사실적(하도급)(2)

Province, Scale of Work and Ordering Agency (Sub Contract) (2)

(Unit : number, million)

인천 Incheon		광주 Gwangju		대전 Daejeon		울산 Ulsan		City Province / Scale of Work & Ordering Agency
건수 Number	금액 Amount	건수 Number	금액 Amount	건수 Number	금액 Amount	건수 Number	금액 Amount	
84	14,550	151	27,921	73	13,061	49	9,436	
-	-	**	**	5	818	**	**	
**	**	4	575	**	**	-	-	
4	610	3	528	5	832	**	**	
3	465	**	**	7	1,142	3	388	
**	**	-	-	-	-	-	-	
**	**	-	-	-	-	**	**	
69	12,206	139	25,963	55	10,033	42	8,482	
5	813	**	**	-	-	**	**	
31	11,720	80	31,877	25	9,439	22	8,359	
**	**	-	-	**	**	-	-	
-	-	**	**	-	-	-	-	
**	**	**	**	**	**	-	-	
**	**	**	**	**	**	**	**	
-	-	-	-	-	-	-	-	
-	-	**	**	-	-	3	1,107	
26	9,847	75	29,809	21	7,979	17	6,408	
**	**	-	-	-	-	-	-	
31	21,210	56	40,471	26	18,473	26	18,301	
-	-	-	-	-	-	**	**	
**	**	-	-	**	**	-	-	
-	-	**	**	**	**	**	**	
-	-	-	-	**	**	4	3,090	
-	-	-	-	-	-	-	-	
-	-	**	**	-	-	**	**	
29	19,522	52	37,387	22	16,063	16	10,998	
**	**	-	-	-	-	**	**	
22	31,956	44	58,827	24	38,479	22	32,712	
-	-	**	**	**	**	-	-	
-	-	-	-	**	**	-	-	
**	**	**	**	6	10,444	-	-	
**	**	**	**	-	-	4	6,763	
-	-	-	-	-	-	-	-	
-	-	**	**	-	-	6	8,713	
18	26,954	39	52,280	16	24,133	11	16,140	
-	-	-	-	-	-	**	**	
10	25,074	15	37,268	8	18,905	9	19,170	
**	**	-	-	**	**	-	-	
**	**	-	-	**	**	-	-	
**	**	-	-	-	-	**	**	
-	-	-	-	-	-	-	-	
-	-	-	-	-	-	-	-	
**	**	**	**	-	-	**	**	
5	12,729	14	34,872	6	13,633	6	12,738	
-	-	-	-	-	-	-	-	

33. 시도별 공사규모별

The Actuality of Electrical Work Completed by City,

(단위 : 건, 백만원)

시도 / 공사규모 및 발주기관	전국 Total		서울 Seoul		부산 Busan		대구 Daegu	
	건수 Number	금액 Amount	건수 Number	금액 Amount	건수 Number	금액 Amount	건수 Number	금액 Amount
30억원이상 ~ 50억원미만	223	836,490	96	362,462	8	32,658	4	14,195
정부기관	**	**	-	-	-	-	-	-
지방자치단체	**	**	-	-	-	-	-	-
공공단체	8	29,144	3	11,449	**	**	-	-
공기업	8	28,058	**	**	-	-	**	**
주한외국기관	-	-	-	-	-	-	-	-
해외외국기관	17	63,657	9	33,169	-	-	-	-
민간	187	703,896	83	314,661	7	29,263	3	10,995
한국전력	-	-	-	-	-	-	-	-
50억원이상 ~ 100억원미만	112	741,728	64	415,060	**	**	**	**
정부기관	-	-	-	-	-	-	-	-
지방자치단체	-	-	-	-	-	-	-	-
공공단체	**	**	-	-	-	-	-	-
공기업	4	24,770	**	**	-	-	-	-
주한외국기관	-	-	-	-	-	-	-	-
해외외국기관	15	101,198	10	66,171	-	-	-	-
민간	92	608,459	53	339,792	**	**	**	**
한국전력	-	-	-	-	-	-	-	-
100억원이상	32	625,844	18	338,090	-	-	-	-
정부기관	-	-	-	-	-	-	-	-
지방자치단체	-	-	-	-	-	-	-	-
공공단체	**	**	-	-	-	-	-	-
공기업	-	-	-	-	-	-	-	-
주한외국기관	-	-	-	-	-	-	-	-
해외외국기관	3	46,899	**	**	-	-	-	-
민간	28	559,330	17	316,718	-	-	-	-
한국전력	-	-	-	-	-	-	-	-

발주기관별 공사실적(하도급)(3)

Province, Scale of Work and Ordering Agency (Sub Contract) (3)

(Unit : number, million)

인천 Incheon		광주 Gwangju		대전 Daejeon		울산 Ulsan		City Province / Scale of Work & Ordering Agency
건수 Number	금액 Amount	건수 Number	금액 Amount	건수 Number	금액 Amount	건수 Number	금액 Amount	
5	20,030	13	49,643	3	12,842	9	33,995	
-	-	-	-	-	-	-	-	
**	**	-	-	-	-	-	-	
-	-	-	-	-	-	-	-	
-	-	**	**	**	**	**	**	
-	-	-	-	-	-	-	-	
-	-	-	-	-	-	4	16,268	
4	15,070	12	46,036	**	**	4	14,178	
-	-	-	-	-	-	-	-	
-	-	**	**	**	**	9	60,095	
-	-	-	-	-	-	-	-	
-	-	-	-	-	-	-	-	
-	-	-	-	-	-	-	-	
-	-	-	-	-	-	**	**	
-	-	-	-	-	-	-	-	
-	-	-	-	-	-	4	28,047	
-	-	**	**	**	**	4	26,933	
-	-	-	-	-	-	-	-	
-	-	3	36,395	-	-	4	46,686	
-	-	-	-	-	-	-	-	
-	-	-	-	-	-	-	-	
-	-	-	-	-	-	-	-	
-	-	-	-	-	-	-	-	
-	-	-	-	-	-	-	-	
-	-	**	**	-	-	-	-	
-	-	**	**	-	-	4	46,686	
-	-	-	-	-	-	-	-	

33. 시도별 공사규모별

The Actuality of Electrical Work Completed by City,

(단위 : 건, 백만원)

시도 / 공사규모 및 발주기관	세종 Sejong		경기 Gyeonggi-do		강원 Gangwon-do		충북 Chungcheongbuk-do		충남 Chungcheongnam-do	
	건수 Number	금액 Amount	건수 Number	금액 Amount	건수 Number	금액 Amount	건수 Number	금액 Amount	건수 Number	금액 Amount
합 계	52	16,449	3,731	1,559,512	242	54,230	281	66,655	517	107,948
정 부 기 관	-	-	49	28,981	4	2,286	8	6,040	4	950
지 방 자 치 단 체	3	12	57	6,223	7	3,161	7	329	4	181
공 공 단 체	-	-	147	88,022	5	425	5	229	37	4,929
공 기 업	-	-	182	68,972	6	87	9	1,198	38	4,934
주 한 외 국 기 관	-	-	38	9,898	4	2,134	-	-	**	**
해 외 외 국 기 관	-	-	59	33,727	**	**	4	709	4	6,613
민 간	45	16,192	3,139	1,304,731	212	45,660	246	56,610	398	83,606
한 국 전 력	4	245	60	18,958	3	262	**	**	31	6,722
1 천 만 원 미 만	11	46	564	2,877	48	215	64	198	77	349
정 부 기 관	-	-	6	37	-	-	-	-	-	-
지 방 자 치 단 체	3	12	17	87	**	**	**	**	-	-
공 공 단 체	-	-	11	56	**	**	**	**	3	26
공 기 업	-	-	19	72	3	19	-	-	9	31
주 한 외 국 기 관	-	-	**	**	-	-	-	-	-	-
해 외 외 국 기 관	-	-	-	-	-	-	-	-	-	-
민 간	8	34	507	2,603	43	182	62	186	62	282
한 국 전 력	-	-	3	14	-	-	-	-	3	11
1천만원이상 ~ 4천만원미만	14	288	934	21,078	45	898	80	1,853	156	3,602
정 부 기 관	-	-	4	101	**	**	-	-	**	**
지 방 자 치 단 체	-	-	11	249	**	**	**	**	3	57
공 공 단 체	-	-	29	720	**	**	**	**	9	213
공 기 업	-	-	44	985	3	68	4	109	12	298
주 한 외 국 기 관	-	-	8	215	**	**	-	-	**	**
해 외 외 국 기 관	-	-	3	83	-	-	-	-	-	-
민 간	12	246	826	18,554	37	771	73	1,672	121	2,746
한 국 전 력	**	**	9	171	-	-	-	-	9	264
4천만원이상 ~ 5천만원미만	3	132	157	7,111	13	570	10	449	18	826
정 부 기 관	-	-	**	**	-	-	**	**	-	-
지 방 자 치 단 체	-	-	4	179	-	-	**	**	-	-
공 공 단 체	-	-	4	188	-	-	-	-	**	**
공 기 업	-	-	11	507	-	-	**	**	-	-
주 한 외 국 기 관	-	-	3	131	-	-	-	-	-	-
해 외 외 국 기 관	-	-	**	**	-	-	**	**	-	-
민 간	**	**	132	5,968	13	570	6	276	15	680
한 국 전 력	**	**	-	-	-	-	-	-	**	**
5천만원이상 ~ 1억원미만	4	266	485	34,799	47	3,389	48	3,492	88	6,260
정 부 기 관	-	-	8	582	**	**	**	**	**	**
지 방 자 치 단 체	-	-	13	986	3	201	4	261	-	-
공 공 단 체	-	-	31	2,310	**	**	**	**	11	792
공 기 업	-	-	29	2,037	-	-	**	**	7	495
주 한 외 국 기 관	-	-	10	755	-	-	-	-	-	-
해 외 외 국 기 관	-	-	5	370	-	-	**	**	-	-
민 간	4	266	379	27,021	40	2,915	38	2,800	64	4,517
한 국 전 력	-	-	10	738	**	**	-	-	5	397

발주기관별 공사실적(하도급)(4)

Province, Scale of Work and Ordering Agency (Sub Contract) (4)

(Unit : number, million)

전북 Jeonrabuk-do		전남 Jeonranam-do		경북 Gyeongsangbuk-do		경남 Gyeongsangnam-do		제주 Jeju-do		City Province / Scale of Work & Ordering Agency
건수 Number	금액 Amount	건수 Number	금액 Amount	건수 Number	금액 Amount	건수 Number	금액 Amount	건수 Number	금액 Amount	
415	83,018	1,204	339,521	968	270,455	704	93,984	455	88,165	
10	1,596	11	3,933	15	5,115	5	685	266	879	
8	2,143	11	1,299	12	1,092	7	3,191	23	347	
13	3,604	27	11,877	42	18,540	331	5,428	18	966	
14	2,242	113	6,424	19	2,703	20	7,269	**	**	
**	**	-	-	6	629	-	-	-	-	
-	-	11	7,327	4	2,100	-	-	5	5,831	
365	72,514	991	296,433	863	237,228	324	71,659	141	79,790	
3	808	40	12,227	7	3,048	17	5,752	-	-	
49	393	186	731	152	748	348	671	278	438	
**	**	**	**	3	18	-	-	255	295	
**	**	**	**	**	**	-	-	12	75	
**	**	**	**	3	21	313	463	4	35	
**	**	83	65	**	**	**	**	-	-	
-	-	-	-	**	**	-	-	-	-	
-	-	**	**	-	-	-	-	-	-	
43	361	97	623	142	683	32	196	7	33	
-	-	-	-	-	-	**	**	-	-	
164	3,286	383	7,959	252	5,830	108	2,334	49	1,031	
**	**	**	**	**	**	**	**	7	113	
**	**	**	**	4	74	-	-	9	186	
**	**	6	132	3	47	5	148	8	150	
3	69	9	256	11	324	4	107	**	**	
**	**	-	-	**	**	-	-	-	-	
-	-	7	143	-	-	-	-	-	-	
156	3,119	349	7,110	231	5,334	95	2,002	24	559	
-	-	9	243	-	-	3	57	-	-	
11	500	41	1,826	46	2,102	22	983	12	540	
-	-	-	-	-	-	-	-	**	**	
-	-	**	**	**	**	**	**	**	**	
**	**	**	**	-	-	-	-	**	**	
-	-	3	138	-	-	**	**	-	-	
-	-	-	-	-	-	-	-	-	-	
-	-	-	-	-	-	-	-	-	-	
10	451	35	1,559	43	1,962	19	849	7	319	
-	-	**	**	**	**	-	-	-	-	
56	4,044	156	11,558	141	10,206	62	4,767	25	1,794	
3	210	3	264	4	334	**	**	**	**	
**	**	**	**	3	186	-	-	-	-	
**	**	4	346	4	231	**	**	4	289	
4	271	6	431	4	318	**	**	-	-	
**	**	-	-	**	**	-	-	-	-	
-	-	**	**	-	-	-	-	**	**	
44	3,189	135	9,887	123	8,885	55	4,233	19	1,373	
**	**	6	495	**	**	**	**	-	-	

33. 시도별 공사규모별

The Actuality of Electrical Work Completed by City,

(단위 : 건, 백만원)

시도 / 공사규모 및 발주기관	세종 Sejong		경기 Gyeonggi-do		강원 Gangwon-do		충북 Chungcheongbuk-do		충남 Chungcheongnam-do	
	건수 Number	금액 Amount	건수 Number	금액 Amount	건수 Number	금액 Amount	건수 Number	금액 Amount	건수 Number	금액 Amount
1억원이상 ~ 3억원미만	4	755	636	111,943	43	7,169	37	6,456	101	17,829
정부기관	-	-	11	1,810	-	-	**	**	**	**
지방자치단체	-	-	10	1,490	-	-	-	-	**	**
공공단체	-	-	28	4,964	-	-	-	-	7	1,042
공기업	-	-	32	5,387	-	-	**	**	6	1,010
주한외국기관	-	-	9	1,586	**	**	-	-	-	-
해외외국기관	-	-	28	5,105	**	**	**	**	-	-
민간	3	596	502	88,655	40	6,747	33	5,704	80	14,252
한국전력	**	**	16	2,946	**	**	-	-	6	1,149
3억원이상 ~ 5억원미만	5	2,162	286	111,687	16	6,431	12	4,768	26	9,637
정부기관	-	-	**	**	**	**	**	**	-	-
지방자치단체	-	-	**	**	-	-	-	-	-	-
공공단체	-	-	8	2,843	**	**	-	-	5	1,980
공기업	-	-	14	5,325	-	-	-	-	**	**
주한외국기관	-	-	3	954	-	-	-	-	-	-
해외외국기관	-	-	8	3,101	-	-	**	**	**	**
민간	5	2,162	239	93,835	14	5,604	8	3,066	16	5,771
한국전력	-	-	11	4,357	-	-	**	**	3	1,180
5억원이상 ~ 10억원미만	7	5,254	298	212,492	15	10,345	13	9,148	24	16,588
정부기관	-	-	8	6,525	-	-	-	-	**	**
지방자치단체	-	-	-	-	-	-	-	-	-	-
공공단체	-	-	15	10,305	-	-	-	-	**	**
공기업	-	-	14	9,928	-	-	**	**	**	**
주한외국기관	-	-	**	**	**	**	-	-	-	-
해외외국기관	-	-	4	2,736	-	-	-	-	**	**
민간	7	5,254	247	175,729	14	9,432	12	8,431	18	12,322
한국전력	-	-	9	6,462	-	-	-	-	**	**
10억원이상 ~ 20억원미만	**	**	208	293,916	13	17,915	11	15,656	14	18,884
정부기관	-	-	5	6,571	**	**	-	-	-	-
지방자치단체	-	-	-	-	**	**	-	-	-	-
공공단체	-	-	12	18,299	-	-	-	-	-	-
공기업	-	-	9	12,142	-	-	-	-	**	**
주한외국기관	-	-	**	**	**	**	-	-	-	-
해외외국기관	-	-	4	6,010	-	-	-	-	-	-
민간	**	**	175	245,981	9	12,144	10	14,584	12	16,695
한국전력	-	-	**	**	-	-	**	**	-	-
20억원이상 ~ 30억원미만	**	**	71	181,621	**	**	4	10,290	11	26,280
정부기관	-	-	**	**	-	-	**	**	-	-
지방자치단체	-	-	**	**	-	-	-	-	-	-
공공단체	-	-	3	7,125	-	-	-	-	-	-
공기업	-	-	5	12,184	-	-	-	-	-	-
주한외국기관	-	-	**	**	-	-	-	-	-	-
해외외국기관	-	-	**	**	-	-	-	-	**	**
민간	**	**	56	143,368	**	**	**	**	8	18,650
한국전력	-	-	**	**	-	-	-	-	**	**

발주기관별 공사실적(하도급)(5)

Province, Scale of Work and Ordering Agency (Sub Contract) (5)

(Unit : number, million)

전북 Jeonrabuk-do		전남 Jeonranam-do		경북 Gyeongsangbuk-do		경남 Gyeongsangnam-do		제주 Jeju-do		City Province / Scale of Work & Ordering Agency
건수 Number	금액 Amount	건수 Number	금액 Amount	건수 Number	금액 Amount	건수 Number	금액 Amount	건수 Number	금액 Amount	
60	11,728	192	34,416	161	27,823	84	15,401	41	7,206	
4	927	**	**	3	380	3	585	-	-	
**	**	4	752	-	-	4	578	-	-	
**	**	4	573	12	1,933	6	1,102	-	-	
**	**	7	1,210	**	**	5	1,007	-	-	
-	-	-	-	**	**	-	-	-	-	
-	-	**	**	**	**	-	-	-	-	
49	9,512	162	29,283	141	24,579	61	11,132	41	7,206	
**	**	13	2,233	**	**	5	998	-	-	
33	12,975	61	24,138	66	25,787	35	13,399	14	5,351	
**	**	3	1,243	**	**	-	-	**	**	
-	-	**	**	-	-	-	-	-	-	
3	1,327	4	1,583	5	1,970	3	1,360	**	**	
**	**	**	**	-	-	3	1,045	**	**	
-	-	-	-	-	-	-	-	-	-	
-	-	-	-	**	**	-	-	**	**	
26	9,846	45	17,821	57	22,263	27	10,249	10	3,893	
**	**	6	2,296	**	**	**	**	-	-	
23	17,521	97	70,833	66	45,825	17	14,295	8	4,905	
-	-	**	**	**	**	-	-	-	-	
**	**	-	-	**	**	**	**	-	-	
**	**	**	**	10	6,476	-	-	-	-	
**	**	**	**	**	**	-	-	-	-	
-	-	-	-	-	-	-	-	-	-	
-	-	-	-	-	-	-	-	**	**	
19	14,577	90	65,700	52	36,503	16	13,554	7	4,339	
-	-	**	**	**	**	-	-	-	-	
16	22,919	57	80,645	61	82,547	24	31,950	15	21,323	
-	-	**	**	**	**	-	-	-	-	
**	**	-	-	-	-	**	**	-	-	
-	-	**	**	4	5,793	**	**	-	-	
-	-	**	**	**	**	3	4,863	-	-	
-	-	-	-	-	-	-	-	-	-	
-	-	-	-	**	**	-	-	**	**	
15	21,808	52	73,492	52	69,500	15	19,260	14	20,136	
-	-	**	**	**	**	3	3,808	-	-	
**	**	19	46,635	15	36,217	4	10,184	6	14,064	
-	-	-	-	-	-	-	-	-	-	
-	-	-	-	-	-	-	-	-	-	
-	-	**	**	**	**	-	-	-	-	
-	-	-	-	-	-	-	-	-	-	
-	-	-	-	-	-	-	-	-	-	
-	-	-	-	-	-	-	-	-	-	
**	**	15	37,160	14	34,149	4	10,184	6	14,064	
-	-	**	**	-	-	-	-	-	-	

33. 시도별 공사규모별

The Actuality of Electrical Work Completed by City,

(단위 : 건, 백만원)

시도 / 공사규모 및 발주기관	세종 Sejong		경기 Gyeonggi-do		강원 Gangwon-do		충북 Chungcheongbuk-do		충남 Chungcheongnam-do	
	건수 Number	금액 Amount	건수 Number	금액 Amount	건수 Number	금액 Amount	건수 Number	금액 Amount	건수 Number	금액 Amount
30억원이상 ~ 50억원미만	-	-	64	234,274	-	-	-	-	**	**
정부기관	-	-	**	**	-	-	-	-	-	-
지방자치단체	-	-	-	-	-	-	-	-	-	-
공공단체	-	-	4	14,299	-	-	-	-	-	-
공기업	-	-	3	9,847	-	-	-	-	-	-
주한외국기관	-	-	-	-	-	-	-	-	-	-
해외외국기관	-	-	3	10,576	-	-	-	-	-	-
민간	-	-	52	192,776	-	-	-	-	**	**
한국전력	-	-	-	-	-	-	-	-	-	-
50억원이상 ~ 100억원미만	-	-	21	143,041	**	**	**	**	-	-
정부기관	-	-	-	-	-	-	-	-	-	-
지방자치단체	-	-	-	-	-	-	-	-	-	-
공공단체	-	-	**	**	-	-	-	-	-	-
공기업	-	-	**	**	-	-	-	-	-	-
주한외국기관	-	-	-	-	-	-	-	-	-	-
해외외국기관	-	-	-	-	-	-	-	-	-	-
민간	-	-	18	125,183	**	**	**	**	-	-
한국전력	-	-	-	-	-	-	-	-	-	-
100억원이상	-	-	7	204,673	-	-	-	-	-	-
정부기관	-	-	-	-	-	-	-	-	-	-
지방자치단체	-	-	-	-	-	-	-	-	-	-
공공단체	-	-	**	**	-	-	-	-	-	-
공기업	-	-	-	-	-	-	-	-	-	-
주한외국기관	-	-	-	-	-	-	-	-	-	-
해외외국기관	-	-	-	-	-	-	-	-	-	-
민간	-	-	6	185,058	-	-	-	-	-	-
한국전력	-	-	-	-	-	-	-	-	-	-

발주기관별 공사실적(하도급)(6)

Province, Scale of Work and Ordering Agency (Sub Contract) (6)

(Unit : number, million)

전북 Jeonrabuk-do		전남 Jeonranam-do		경북 Gyeongsangbuk-do		경남 Gyeongsangnam-do		제주 Jeju-do		City Province / Scale of Work & Ordering Agency
건수 Number	금액 Amount	건수 Number	금액 Amount	건수 Number	금액 Amount	건수 Number	금액 Amount	건수 Number	금액 Amount	
**	**	6	22,052	6	21,682	-	-	5	17,557	
-	-	-	-	-	-	-	-	-	-	
-	-	-	-	-	-	-	-	-	-	
-	-	-	-	-	-	-	-	-	-	
-	-	-	-	-	-	-	-	-	-	
-	-	-	-	-	-	-	-	-	-	
-	-	-	-	-	-	-	-	**	**	
**	**	6	22,052	6	21,682	-	-	4	13,912	
-	-	-	-	-	-	-	-	-	-	
-	-	6	38,726	**	**	-	-	**	**	
-	-	-	-	-	-	-	-	-	-	
-	-	-	-	-	-	-	-	-	-	
-	-	-	-	-	-	-	-	-	-	
-	-	-	-	-	-	-	-	-	-	
-	-	-	-	-	-	-	-	-	-	
-	-	**	**	-	-	-	-	-	-	
-	-	5	31,746	**	**	-	-	**	**	
-	-	-	-	-	-	-	-	-	-	
-	-	-	-	-	-	-	-	-	-	
-	-	-	-	-	-	-	-	-	-	
-	-	-	-	-	-	-	-	-	-	
-	-	-	-	-	-	-	-	-	-	
-	-	-	-	-	-	-	-	-	-	
-	-	-	-	-	-	-	-	-	-	
-	-	-	-	-	-	-	-	-	-	
-	-	-	-	-	-	-	-	-	-	
-	-	-	-	-	-	-	-	-	-	

34. 시도별 발주기관별

The Actuality of Electrical Work Completed by City,

(단위 : 건, 백만원)

발주기관 및 계약방법 \ 시도	전국 Total		서울 Seoul		부산 Busan		대구 Daegu	
	건수 Number	금액 Amount	건수 Number	금액 Amount	건수 Number	금액 Amount	건수 Number	금액 Amount
합계	1,000,597	26,150,238	126,039	5,514,700	54,359	923,846	34,391	599,106
일반경쟁	75,303	7,120,995	13,619	1,863,138	3,408	279,723	2,515	174,494
제한경쟁	203,739	5,921,283	9,480	1,049,589	3,220	203,053	5,506	140,129
지명경쟁	35,620	1,569,676	4,237	544,604	706	58,451	335	21,094
수의계약	685,935	11,538,284	98,703	2,057,370	47,025	382,619	26,035	263,389
정부기관	26,453	943,622	4,802	119,901	772	36,165	682	16,341
일반경쟁	3,240	529,442	655	62,182	108	22,909	101	8,293
제한경쟁	3,844	262,684	2,075	33,180	52	7,664	51	5,513
지명경쟁	127	17,037	55	4,136	7	96	**	**
수의계약	19,242	134,459	2,017	20,404	605	5,496	528	2,440
지방자치단체	141,443	2,142,690	27,665	280,999	24,002	87,076	2,572	86,078
일반경쟁	15,103	862,248	782	112,583	838	47,200	290	37,011
제한경쟁	6,079	627,164	501	114,254	158	15,911	187	32,373
지명경쟁	225	13,980	41	2,745	10	374	19	1,929
수의계약	120,036	639,298	26,341	51,416	22,996	23,592	2,076	14,765
공공단체	34,961	2,507,736	3,248	389,215	1,657	84,541	2,443	42,686
일반경쟁	4,007	718,227	741	97,633	119	55,506	104	13,786
제한경쟁	2,365	709,496	462	198,050	105	21,892	74	19,217
지명경쟁	271	32,438	85	6,648	10	541	8	536
수의계약	28,318	1,047,575	1,960	86,883	1,423	6,601	2,257	9,147
공기업	4,383	1,313,743	475	508,842	380	49,887	364	12,228
일반경쟁	755	353,105	118	84,820	35	13,582	34	5,501
제한경쟁	956	610,259	162	196,243	49	34,753	10	5,231
지명경쟁	55	9,768	15	6,064	5	94	10	90
수의계약	2,617	340,611	180	221,715	291	1,458	310	1,407
주한외국기관	86	28,716	25	10,719	3	170	-	-
일반경쟁	8	6,946	-	-	-	-	-	-
제한경쟁	28	15,523	6	9,039	-	-	-	-
지명경쟁	21	2,310	17	1,655	-	-	-	-
수의계약	29	3,937	**	**	3	170	-	-
해외외국기관	231	545,817	53	342,330	8	79,307	**	**
일반경쟁	80	187,931	14	91,137	**	**	-	-
제한경쟁	11	58,110	4	56,870	-	-	-	-
지명경쟁	58	69,913	14	46,698	6	12,127	-	-
수의계약	82	229,863	21	147,625	**	**	**	**
민간	512,659	14,890,433	77,256	3,560,553	21,981	489,639	19,693	366,649
일반경쟁	44,031	4,078,398	10,705	1,362,481	2,203	126,168	1,971	103,392
제한경쟁	7,520	703,602	1,337	227,094	222	43,776	158	17,460
지명경쟁	34,770	1,417,066	4,002	476,546	667	45,219	296	18,446
수의계약	426,338	8,691,367	61,212	1,494,432	18,889	274,476	17,268	227,352
한국전력	280,381	3,777,480	12,515	302,142	5,556	97,061	8,636	70,431
일반경쟁	8,079	384,698	604	52,302	104	12,041	15	6,511
제한경쟁	182,936	2,934,445	4,933	214,858	2,634	79,058	5,026	60,335
지명경쟁	93	7,163	8	112	**	**	-	-
수의계약	89,273	451,174	6,970	34,870	2,817	5,962	3,595	3,585

계약방법별 공사실적(원도급)(1)

Province, Ordering Agency and Kind of Contract (Original Contract) (1)

(Unit : number, million)

인천 Incheon		광주 Gwangju		대전 Daejeon		울산 Ulsan		City Province / Ordering Agency & Kind of Contract
건수 Number	금액 Amount	건수 Number	금액 Amount	건수 Number	금액 Amount	건수 Number	금액 Amount	
30,925	978,577	22,860	863,098	21,573	841,573	13,589	590,484	
2,949	421,757	1,457	132,212	1,709	184,088	2,134	201,097	
4,113	208,291	3,897	117,819	1,816	84,976	2,658	140,549	
946	92,537	1,376	47,445	692	30,970	597	103,580	
22,917	255,992	16,130	565,623	17,356	541,538	8,200	145,259	
396	35,857	994	10,530	733	31,392	329	6,910	
103	15,985	58	3,998	106	23,069	24	5,511	
65	14,661	25	2,325	42	4,113	117	909	
-	-	**	**	3	184	-	-	
228	5,211	909	4,096	582	4,026	188	490	
3,837	101,458	1,923	46,279	1,490	50,071	1,749	54,550	
312	44,130	205	20,340	192	22,036	197	29,016	
192	26,572	88	15,679	103	13,767	98	14,401	
12	458	**	**	9	109	-	-	
3,321	30,298	1,628	10,143	1,186	14,158	1,454	11,133	
850	80,382	914	38,982	1,705	61,295	593	16,587	
109	35,406	93	14,423	129	26,770	25	3,516	
88	34,060	77	20,095	66	17,427	60	10,649	
8	2,401	5	146	13	385	**	**	
645	8,515	739	4,318	1,497	16,713	507	2,406	
127	40,302	64	24,292	185	37,276	99	109,145	
34	21,514	15	8,759	23	15,193	29	38,194	
28	16,681	13	14,748	22	6,965	32	22,472	
5	375	**	**	**	**	**	**	
60	1,732	34	746	139	15,111	36	47,269	
-	-	6	3,149	-	-	-	-	
-	-	-	-	-	-	-	-	
-	-	6	3,149	-	-	-	-	
-	-	-	-	-	-	-	-	
-	-	-	-	-	-	-	-	
9	4,139	10	9,613	20	30	**	**	
7	4,050	4	5,535	-	-	-	-	
-	-	**	**	-	-	**	**	
-	-	4	2,769	-	-	-	-	
**	**	**	**	20	30	-	-	
17,533	610,359	13,088	670,234	14,944	624,279	8,228	340,988	
2,006	283,099	1,055	75,950	1,219	90,090	1,842	114,912	
132	35,456	88	8,603	147	14,480	1,331	41,312	
917	87,673	1,361	44,264	657	30,213	591	102,312	
14,478	204,131	10,584	541,417	12,921	489,496	4,464	82,452	
8,173	106,081	5,861	60,020	2,496	37,230	2,590	62,161	
378	17,572	27	3,207	40	6,930	17	9,948	
3,608	80,861	3,599	53,033	1,436	28,224	1,019	50,664	
4	1,630	-	-	9	72	3	41	
4,183	6,017	2,235	3,780	1,011	2,004	1,551	1,509	

34. 시도별 발주기관별

The Actuality of Electrical Work Completed by City,

(단위 : 건, 백만원)

시도 / 발주기관 및 계약방법	세종 Sejong		경기 Gyeonggi-do		강원 Gangwon-do		충북 Chungcheongbuk-do		충남 Chungcheongnam-do	
	건수 Number	금액 Amount	건수 Number	금액 Amount	건수 Number	금액 Amount	건수 Number	금액 Amount	건수 Number	금액 Amount
합 계	5,423	186,096	208,088	4,846,287	56,556	734,235	53,041	725,234	59,871	1,338,147
일반경쟁	357	76,995	20,120	1,765,071	2,710	129,563	4,303	166,345	2,941	421,995
제한경쟁	1,458	39,440	30,061	1,169,559	19,933	290,920	15,237	253,057	15,706	382,208
지명경쟁	63	7,131	20,505	248,944	234	14,846	650	29,750	971	102,423
수의계약	3,545	62,530	137,402	1,662,713	33,679	298,906	32,851	276,082	40,253	431,521
정부기관	316	10,155	4,912	211,496	2,733	80,377	853	31,504	1,725	149,064
일반경쟁	40	8,150	709	109,492	260	25,286	141	16,649	175	123,403
제한경쟁	9	1,130	433	69,491	278	28,376	86	8,954	117	18,131
지명경쟁	**	**	16	3,457	16	7,755	**	**	5	257
수의계약	265	843	3,754	29,056	2,179	18,959	625	5,888	1,428	7,272
지방자치단체	542	25,731	20,330	401,843	7,801	119,542	4,535	106,287	6,394	104,904
일반경쟁	51	18,086	6,941	165,681	348	31,312	429	43,875	432	37,322
제한경쟁	24	4,449	1,334	119,003	264	34,317	295	30,883	295	32,619
지명경쟁	-	-	33	1,458	13	700	5	181	14	1,722
수의계약	467	3,196	12,022	115,702	7,176	53,213	3,806	31,348	5,653	33,241
공공단체	157	17,988	5,317	297,457	1,722	59,541	1,352	62,709	2,102	111,905
일반경쟁	29	8,498	582	147,577	91	21,708	131	21,596	213	58,232
제한경쟁	31	8,909	378	111,631	108	29,304	94	33,521	146	39,470
지명경쟁	-	-	45	1,593	4	57	25	754	10	143
수의계약	97	580	4,312	36,656	1,519	8,472	1,102	6,838	1,733	14,059
공기업	23	7,860	613	234,849	425	22,218	214	31,917	228	49,748
일반경쟁	10	5,427	140	64,798	40	6,483	29	7,990	59	20,663
제한경쟁	8	2,268	219	159,907	48	14,120	51	23,127	66	26,208
지명경쟁	**	**	9	137	-	-	-	-	**	**
수의계약	4	155	245	10,006	337	1,615	134	800	101	2,831
주한외국기관	-	-	30	8,977	-	-	-	-	-	-
일반경쟁	-	-	8	6,946	-	-	-	-	-	-
제한경쟁	-	-	**	**	-	-	-	-	-	-
지명경쟁	-	-	-	-	-	-	-	-	-	-
수의계약	-	-	20	160	-	-	-	-	-	-
해외외국기관	-	-	47	80,109	**	**	27	3,868	7	4,654
일반경쟁	-	-	35	70,010	-	-	3	1,990	6	2,144
제한경쟁	-	-	3	742	**	**	-	-	-	-
지명경쟁	-	-	**	**	-	-	8	1,643	-	-
수의계약	-	-	7	4,879	**	**	16	235	**	**
민간	2,114	96,642	135,526	2,827,688	18,120	254,876	24,127	327,714	28,574	634,962
일반경쟁	212	32,560	9,644	1,083,892	735	31,514	1,885	55,910	1,949	152,315
제한경쟁	5	246	918	96,294	100	6,559	486	19,033	276	26,596
지명경쟁	60	7,090	20,395	235,424	154	6,324	610	27,145	937	99,965
수의계약	1,837	56,746	104,569	1,412,078	17,131	210,478	21,146	225,626	25,412	356,085
한국전력	2,271	27,720	41,313	783,867	25,753	197,216	21,933	161,235	20,841	282,910
일반경쟁	15	4,273	2,061	116,676	1,236	13,260	1,685	18,335	107	27,915
제한경쟁	1,381	22,437	26,774	610,619	19,134	178,075	14,225	137,539	14,806	239,184
지명경쟁	-	-	5	2,396	47	10	**	**	3	290
수의계약	875	1,010	12,473	54,177	5,336	5,871	6,022	5,347	5,925	15,521

계약방법별 공사실적(원도급)(2)

Province, Ordering Agency and Kind of Contract (Original Contract) (2)

(Unit : number, million)

전북 Jeonrabuk-do		전남 Jeonranam-do		경북 Gyeongsangbuk-do		경남 Gyeongsangnam-do		제주 Jeju-do		City Province / Ordering Agency & Kind of Contract
건수 Number	금액 Amount	건수 Number	금액 Amount	건수 Number	금액 Amount	건수 Number	금액 Amount	건수 Number	금액 Amount	
53,953	1,575,378	83,475	3,494,165	93,905	1,616,184	67,805	1,030,607	14,744	292,520	
3,759	239,014	2,899	393,019	4,633	348,964	4,141	260,338	1,649	63,183	
11,195	344,359	24,819	531,052	30,530	513,287	20,667	368,171	3,443	84,825	
426	21,057	1,401	91,886	1,405	84,028	989	55,573	87	15,354	
38,573	970,948	54,356	2,478,208	57,337	669,904	42,008	346,525	9,565	129,157	
1,340	30,506	1,618	47,761	2,148	58,377	1,485	53,155	615	14,132	
128	12,646	175	23,122	211	29,591	210	32,317	36	6,840	
78	11,181	107	15,282	151	22,239	122	14,223	36	5,312	
-	-	3	310	5	340	8	227	**	**	
1,134	6,680	1,333	9,047	1,781	6,207	1,145	6,388	541	1,955	
6,194	115,928	9,655	151,048	13,193	194,864	7,462	158,472	2,099	57,560	
1,059	46,398	568	57,836	1,689	73,114	569	54,865	201	21,444	
312	30,234	334	30,375	1,312	56,060	446	40,554	136	15,713	
5	69	16	411	29	1,961	16	1,734	**	**	
4,818	39,228	8,737	62,426	10,163	63,729	6,431	61,318	1,761	20,392	
2,164	54,769	2,633	933,132	3,568	119,905	3,084	112,920	1,452	23,725	
150	14,685	211	83,743	190	60,300	200	40,268	890	14,581	
200	28,196	146	50,380	166	43,756	133	37,698	31	5,239	
10	211	5	92	13	873	27	17,963	**	**	
1,804	11,677	2,271	798,916	3,199	14,975	2,724	16,992	529	3,827	
270	22,785	283	72,587	224	49,435	394	37,677	15	2,695	
36	8,060	62	16,300	49	20,506	40	15,140	**	**	
52	12,933	59	24,326	65	27,105	65	20,697	7	2,475	
-	-	3	1,696	-	-	-	-	-	-	
182	1,792	159	30,265	110	1,824	289	1,840	6	44	
6	1,021	-	-	11	3,997	**	**	4	655	
-	-	-	-	-	-	-	-	-	-	
6	1,021	-	-	8	443	-	-	-	-	
-	-	-	-	-	-	-	-	4	655	
-	-	-	-	3	3,555	**	**	-	-	
-	-	9	683	14	13,675	23	2,109	-	-	
-	-	**	**	8	10,071	-	-	-	-	
-	-	**	**	-	-	-	-	-	-	
-	-	-	-	**	**	23	2,109	-	-	
-	-	6	6	5	3,514	-	-	-	-	
26,055	1,091,104	36,179	1,635,279	36,064	821,846	27,165	399,171	6,012	138,449	
1,824	137,769	1,717	188,076	2,374	131,827	2,215	92,418	475	16,023	
252	27,731	1,013	66,040	530	44,602	335	21,483	190	6,836	
409	20,393	1,371	87,904	1,356	80,109	909	33,453	78	14,587	
23,570	905,211	32,078	1,293,259	31,804	565,308	23,706	251,816	5,269	101,004	
17,924	259,264	33,098	653,676	38,683	354,085	28,191	267,076	4,547	55,305	
562	19,457	164	23,265	112	23,556	907	25,330	45	4,120	
10,295	233,063	23,159	344,649	28,298	319,082	19,566	233,515	3,043	49,250	
**	**	3	1,473	**	**	6	87	-	-	
7,065	6,361	9,772	284,289	10,272	10,792	7,712	8,144	1,459	1,936	

35. 시도별 발주기관별

The Actuality of Electrical Work Completed by City,

(단위 : 건, 백만원)

시도 / 발주기관 및 계약방법	전국 Total		서울 Seoul		부산 Busan		대구 Daegu	
	건수 Number	금액 Amount	건수 Number	금액 Amount	건수 Number	금액 Amount	건수 Number	금액 Amount
합 계	16,408	6,135,375	4,332	2,227,289	615	240,861	916	178,284
일반경쟁	4,140	1,951,837	896	656,417	226	89,640	180	71,764
제한경쟁	1,069	488,072	230	174,835	36	11,703	42	22,551
지명경쟁	3,994	2,541,116	1,220	1,169,101	186	102,791	138	57,491
수의계약	7,205	1,154,349	1,986	226,936	167	36,726	556	26,478
정부기관	511	101,745	83	36,477	6	742	8	2,826
일반경쟁	89	44,103	32	20,892	**	**	3	1,912
제한경쟁	20	11,334	**	**	-	-	**	**
지명경쟁	65	26,178	36	11,604	-	-	**	**
수의계약	337	20,130	13	2,503	4	364	**	**
지방자치단체	250	54,198	39	17,924	16	2,415	11	323
일반경쟁	71	15,429	18	6,364	4	188	**	**
제한경쟁	16	6,978	**	**	3	1,295	**	**
지명경쟁	50	20,123	11	8,738	**	**	9	292
수의계약	113	11,668	9	387	8	814	-	-
공공단체	1,439	231,618	268	39,611	60	21,659	347	3,491
일반경쟁	184	75,481	26	12,961	22	2,426	3	1,760
제한경쟁	76	35,611	7	5,359	8	1,564	-	-
지명경쟁	140	83,867	40	15,124	23	15,201	5	472
수의계약	1,039	36,659	195	6,167	7	2,468	339	1,259
공기업	756	190,649	224	43,935	20	3,505	18	10,081
일반경쟁	202	65,608	38	11,118	3	267	5	6,029
제한경쟁	68	20,249	10	2,154	**	**	**	**
지명경쟁	128	71,145	41	28,680	4	742	7	3,008
수의계약	358	33,647	135	1,982	12	2,341	5	865
주한외국기관	63	13,942	7	585	-	-	4	463
일반경쟁	9	3,201	**	**	-	-	-	-
제한경쟁	3	859	-	-	-	-	-	-
지명경쟁	17	6,568	4	360	-	-	**	**
수의계약	34	3,313	**	**	-	-	3	174
해외외국기관	234	327,479	107	174,628	**	**	3	2,197
일반경쟁	45	108,520	28	72,621	-	-	-	-
제한경쟁	18	60,897	12	33,250	-	-	**	**
지명경쟁	113	130,579	66	62,094	-	-	**	**
수의계약	58	27,483	**	**	**	**	-	-
민간	12,918	5,141,850	3,570	1,901,191	505	211,272	517	153,793
일반경쟁	3,480	1,618,832	739	524,274	193	86,101	164	60,505
제한경쟁	846	343,748	196	127,387	24	8,689	37	20,640
지명경쟁	3,434	2,177,891	1,016	1,041,364	157	86,702	109	49,263
수의계약	5,158	1,001,379	1,619	208,166	131	29,779	207	23,385
한국전력	237	73,894	34	12,937	7	1,241	8	5,111
일반경쟁	60	20,663	14	8,159	**	**	4	1,555
제한경쟁	22	8,397	**	**	-	-	-	-
지명경쟁	47	24,764	6	1,136	**	**	4	3,555
수의계약	108	20,070	12	872	4	931	-	-

계약방법별 공사실적(하도급)(1)

Province, Ordering Agency and Kind of Contract (Sub Contract) (1)

(Unit : number, million)

인천 Incheon		광주 Gwangju		대전 Daejeon		울산 Ulsan		City Province / Ordering Agency & Kind of Contract
건수 Number	금액 Amount	건수 Number	금액 Amount	건수 Number	금액 Amount	건수 Number	금액 Amount	
489	134,161	906	316,568	338	126,196	243	232,080	
234	50,993	196	72,694	119	62,918	51	67,384	
8	3,719	44	45,053	39	15,925	55	16,575	
121	58,976	236	118,697	70	23,754	85	124,242	
126	20,472	430	80,124	110	23,599	52	23,878	
7	2,920	6	1,525	27	5,990	**	**	
4	90	**	**	9	272	-	-	
**	**	**	**	**	**	-	-	
-	-	**	**	3	4,526	**	**	
**	**	**	**	13	993	-	-	
23	8,555	11	1,214	9	5,693	**	**	
15	2,664	8	876	**	**	-	-	
-	-	-	-	-	-	-	-	
3	5,714	**	**	4	350	**	**	
5	177	**	**	3	1,967	**	**	
60	9,923	19	5,484	44	13,425	16	4,005	
28	4,711	10	2,569	13	8,348	3	1,123	
-	-	-	-	9	2,376	**	**	
3	3,636	9	2,915	3	437	-	-	
29	1,576	-	-	19	2,263	11	16	
33	4,550	11	6,480	30	8,051	17	19,869	
29	2,851	7	1,238	7	5,414	**	**	
-	-	-	-	3	744	-	-	
3	1,683	4	5,243	-	-	7	10,413	
**	**	-	-	20	1,894	8	5,631	
**	**	-	-	-	-	-	-	
-	-	-	-	-	-	-	-	
-	-	-	-	-	-	-	-	
-	-	-	-	-	-	-	-	
**	**	-	-	-	-	-	-	
3	3,070	8	31,154	**	**	22	59,827	
**	**	-	-	-	-	4	18,341	
-	-	**	**	-	-	-	-	
-	-	6	5,627	-	-	18	41,485	
**	**	-	-	**	**	-	-	
351	102,362	848	270,486	225	92,980	178	145,341	
155	40,326	169	66,712	88	45,508	42	44,096	
6	3,266	41	19,375	25	12,606	49	11,853	
110	47,727	213	104,566	60	18,440	57	71,500	
80	11,042	425	79,832	52	16,425	30	17,893	
11	2,672	3	224	**	**	6	2,143	
**	**	-	-	-	-	-	-	
**	**	-	-	-	-	4	1,856	
**	**	**	**	-	-	-	-	
6	2,120	**	**	**	**	**	**	

35. 시도별 발주기관별

The Actuality of Electrical Work Completed by City,

(단위 : 건, 백만원)

시도 / 발주기관 및 계약방법	세종 Sejong		경기 Gyeonggi-do		강원 Gangwon-do		충북 Chungcheongbuk-do		충남 Chungcheongnam-do	
	건수 Number	금액 Amount	건수 Number	금액 Amount	건수 Number	금액 Amount	건수 Number	금액 Amount	건수 Number	금액 Amount
합 계	52	16,449	3,731	1,559,512	242	54,230	281	66,655	517	107,948
일반경쟁	10	6,586	1,350	607,902	59	14,088	41	16,594	163	39,063
제한경쟁	**	**	221	97,306	15	7,149	8	2,659	51	4,946
지명경쟁	25	9,586	1,037	494,157	50	10,389	68	27,323	93	25,161
수의계약	16	261	1,123	360,146	118	22,604	164	20,078	210	38,778
정부기관	-	-	49	28,981	4	2,286	8	6,040	4	950
일반경쟁	-	-	24	15,087	-	-	**	**	**	**
제한경쟁	-	-	5	4,746	-	-	**	**	-	-
지명경쟁	-	-	8	5,134	**	**	-	-	**	**
수의계약	-	-	12	4,014	**	**	6	3,714	**	**
지방자치단체	3	12	57	6,223	7	3,161	7	329	4	181
일반경쟁	-	-	18	1,785	**	**	**	**	-	-
제한경쟁	-	-	**	**	-	-	**	**	**	**
지명경쟁	-	-	7	3,150	-	-	-	-	-	-
수의계약	3	12	30	1,096	6	3,148	4	186	**	**
공공단체	-	-	147	88,022	5	425	5	229	37	4,929
일반경쟁	-	-	56	31,987	**	**	**	**	5	675
제한경쟁	-	-	13	12,629	-	-	-	-	6	1,179
지명경쟁	-	-	30	34,588	-	-	-	-	5	135
수의계약	-	-	48	8,818	4	365	4	202	21	2,940
공기업	-	-	182	68,972	6	87	9	1,198	38	4,934
일반경쟁	-	-	89	33,343	6	87	**	**	-	-
제한경쟁	-	-	20	8,844	-	-	**	**	11	1,290
지명경쟁	-	-	23	11,791	-	-	**	**	19	2,061
수의계약	-	-	50	14,993	-	-	4	175	8	1,583
주한외국기관	-	-	38	9,898	4	2,134	-	-	**	**
일반경쟁	-	-	7	3,077	-	-	-	-	-	-
제한경쟁	-	-	3	859	-	-	-	-	-	-
지명경쟁	-	-	9	3,893	**	**	-	-	**	**
수의계약	-	-	19	2,069	**	**	-	-	-	-
해외외국기관	-	-	59	33,727	**	**	4	709	4	6,613
일반경쟁	-	-	9	16,106	-	-	-	-	**	**
제한경쟁	-	-	**	**	-	-	-	-	-	-
지명경쟁	-	-	3	4,336	-	-	-	-	**	**
수의계약	-	-	45	12,789	**	**	4	709	**	**
민간	45	16,192	3,139	1,304,731	212	45,660	246	56,610	398	83,606
일반경쟁	9	6,542	1,130	500,701	51	13,928	36	13,965	143	34,414
제한경쟁	-	-	170	68,452	15	7,149	4	2,508	29	2,266
지명경쟁	23	9,400	944	424,258	46	6,634	65	26,116	66	19,823
수의계약	13	249	895	311,321	100	17,949	141	14,021	160	27,102
한국전력	4	245	60	18,958	3	262	**	**	31	6,722
일반경쟁	**	**	17	5,818	-	-	-	-	11	2,424
제한경쟁	**	**	6	1,089	-	-	-	-	3	189
지명경쟁	**	**	13	7,006	-	-	**	**	-	-
수의계약	-	-	24	5,045	3	262	**	**	17	4,108

계약방법별 공사실적(하도급)(2)

Province, Ordering Agency and Kind of Contract (Sub Contract) (2)

(Unit : number, million)

전북 Jeonrabuk-do		전남 Jeonranam-do		경북 Gyeongsangbuk-do		경남 Gyeongsangnam-do		제주 Jeju-do		City Province / Ordering Agency & Kind of Contract
건수 Number	금액 Amount	건수 Number	금액 Amount	건수 Number	금액 Amount	건수 Number	금액 Amount	건수 Number	금액 Amount	
415	83,018	1,204	339,521	968	270,455	704	93,984	455	88,165	
50	17,162	292	94,150	190	54,157	67	15,110	16	15,212	
23	2,031	79	19,898	130	45,439	87	18,265	-	-	
31	6,860	251	135,829	236	91,048	75	29,140	72	56,572	
311	56,965	582	89,643	412	79,810	475	31,470	367	16,381	
10	1,596	11	3,933	15	5,115	5	685	266	879	
3	466	3	871	3	247	**	**	-	-	
-	-	-	-	6	4,059	**	**	-	-	
**	**	3	212	4	707	-	-	**	**	
5	658	5	2,850	**	**	3	475	265	570	
8	2,143	11	1,299	12	1,092	7	3,191	23	347	
-	-	-	-	**	**	-	-	-	-	
-	-	-	-	**	**	4	2,247	-	-	
**	**	5	951	4	234	**	**	**	**	
7	2,123	6	349	4	80	**	**	22	328	
13	3,604	27	11,877	42	18,540	331	5,428	18	966	
**	**	4	1,414	10	6,542	-	-	-	-	
**	**	**	**	13	4,492	15	4,064	-	-	
**	**	10	7,064	8	3,586	**	**	-	-	
7	1,557	12	3,195	11	3,920	314	947	18	966	
14	2,242	113	6,424	19	2,703	20	7,269	**	**	
3	561	5	218	5	147	**	**	**	**	
**	**	8	2,143	**	**	9	2,719	-	-	
**	**	9	3,165	5	358	3	3,244	-	-	
9	1,632	91	899	7	272	7	1,039	**	**	
**	**	-	-	6	629	-	-	-	-	
**	**	-	-	-	-	-	-	-	-	
-	-	-	-	-	-	-	-	-	-	
-	-	-	-	-	-	-	-	-	-	
**	**	-	-	6	629	-	-	-	-	
-	-	11	7,327	4	2,100	-	-	5	5,831	
-	-	-	-	**	**	-	-	-	-	
-	-	-	-	-	-	-	-	-	-	
-	-	11	7,327	3	1,991	-	-	4	4,644	
-	-	-	-	-	-	-	-	**	**	
365	72,514	991	296,433	863	237,228	324	71,659	141	79,790	
41	15,160	277	90,998	166	45,990	62	14,421	15	15,190	
20	1,122	67	16,594	107	34,208	56	7,631	-	-	
25	6,061	200	108,089	212	84,172	65	22,175	66	51,599	
279	50,171	447	80,752	378	72,859	141	27,431	60	13,002	
3	808	40	12,227	7	3,048	17	5,752	-	-	
-	-	3	650	3	1,099	3	340	-	-	
-	-	3	956	-	-	**	**	-	-	
-	-	13	9,021	-	-	4	3,141	-	-	
3	808	21	1,599	4	1,949	8	797	-	-	

36. 시도별 공사규모별

The Actuality of Electrical Work Completed by City,

(단위 : 건, 백만원)

시도 / 공사규모 및 계약방법	전국 Total		서울 Seoul		부산 Busan		대구 Daegu	
	건수 Number	금액 Amount	건수 Number	금액 Amount	건수 Number	금액 Amount	건수 Number	금액 Amount
합 계	1,000,597	26,150,238	126,039	5,514,700	54,359	923,846	34,391	599,106
일반경쟁	75,303	7,120,995	13,619	1,863,138	3,408	279,723	2,515	174,494
제한경쟁	203,739	5,921,283	9,480	1,049,589	3,220	203,053	5,506	140,129
지명경쟁	35,620	1,569,676	4,237	544,604	706	58,451	335	21,094
수의계약	685,935	11,538,284	98,703	2,057,370	47,025	382,619	26,035	263,389
1천만원미만	816,669	1,833,182	105,141	149,719	46,669	63,702	28,341	62,795
일반경쟁	35,226	141,840	7,643	23,575	1,596	6,639	908	5,515
제한경쟁	160,406	740,636	5,745	24,240	1,811	10,934	4,329	20,508
지명경쟁	25,817	39,703	2,126	9,436	339	2,004	99	673
수의계약	595,220	911,004	89,627	92,469	42,923	44,125	23,005	36,098
1천만원이상 ~ 4천만원미만	114,158	2,097,859	12,196	234,654	4,907	91,772	3,816	74,464
일반경쟁	19,837	406,410	2,857	59,448	914	18,899	802	18,138
제한경쟁	29,714	436,595	2,005	29,670	902	13,574	804	14,268
지명경쟁	5,659	115,774	1,114	22,253	181	3,845	139	2,903
수의계약	58,948	1,139,080	6,220	123,283	2,910	55,454	2,071	39,155
4천만원이상 ~ 5천만원미만	9,011	403,635	1,333	60,009	426	18,991	288	12,922
일반경쟁	2,443	109,383	345	15,489	134	5,958	92	4,133
제한경쟁	1,190	53,505	118	5,322	44	1,972	36	1,648
지명경쟁	638	28,701	202	9,243	24	1,076	17	756
수의계약	4,740	212,046	668	29,955	224	9,986	143	6,384
5천만원이상 ~ 1억원미만	21,671	1,534,696	2,733	190,980	958	66,846	728	52,705
일반경쟁	6,720	477,255	1,007	70,478	306	21,438	249	18,285
제한경쟁	4,025	294,185	436	32,146	135	9,892	113	8,527
지명경쟁	1,423	99,010	270	19,105	78	5,270	35	2,444
수의계약	9,503	664,247	1,020	69,251	439	30,246	331	23,450
1억원이상 ~ 3억원미만	26,813	4,380,599	2,523	431,820	910	151,616	910	147,289
일반경쟁	7,198	1,212,682	945	164,221	283	48,536	364	59,806
제한경쟁	5,133	880,862	615	109,167	210	35,065	148	24,137
지명경쟁	1,198	202,147	270	45,348	41	6,905	28	5,405
수의계약	13,284	2,084,908	693	113,084	376	61,111	370	57,941
3억원이상 ~ 5억원미만	4,543	1,747,940	657	251,816	203	79,030	135	51,539
일반경쟁	1,431	550,754	247	95,308	55	21,861	44	16,913
제한경쟁	1,229	469,933	199	75,670	48	18,132	32	11,853
지명경쟁	340	129,946	75	28,887	20	8,059	11	4,032
수의계약	1,543	597,308	136	51,951	80	30,978	48	18,741
5억원이상 ~ 10억원미만	4,059	2,841,829	615	432,905	162	110,843	105	71,114
일반경쟁	1,347	942,627	255	179,048	75	51,223	40	26,946
제한경쟁	978	693,528	154	110,314	30	20,201	23	16,590
지명경쟁	287	204,313	77	53,016	14	10,264	4	2,422
수의계약	1,447	1,001,362	129	90,527	43	29,155	38	25,155

계약방법별 공사실적(원도급)(1)

Province, Scale of Work and Kind of Contract (Original Contract) (1)

(Unit : number, million)

인천 Incheon		광주 Gwangju		대전 Daejeon		울산 Ulsan		City Province / Scale of Work & Kind of Contract
건수 Number	금액 Amount	건수 Number	금액 Amount	건수 Number	금액 Amount	건수 Number	금액 Amount	
30,925	978,577	22,860	863,098	21,573	841,573	13,589	590,484	
2,949	421,757	1,457	132,212	1,709	184,088	2,134	201,097	
4,113	208,291	3,897	117,819	1,816	84,976	2,658	140,549	
946	92,537	1,376	47,445	692	30,970	597	103,580	
22,917	255,992	16,130	565,623	17,356	541,538	8,200	145,259	
23,447	60,354	17,447	48,430	16,193	42,748	9,509	29,114	
660	4,145	465	2,372	549	3,475	786	4,894	
3,057	17,614	3,239	18,530	1,354	8,261	1,732	8,951	
216	1,158	1,051	1,933	319	1,814	144	1,002	
19,514	37,437	12,692	25,595	13,971	29,198	6,847	14,268	
4,666	89,773	2,628	53,379	2,739	54,493	2,346	45,615	
1,186	23,600	433	9,279	560	11,354	650	13,480	
576	9,627	398	7,281	192	3,831	512	8,879	
479	9,784	180	3,741	211	4,110	221	4,684	
2,425	46,762	1,617	33,078	1,776	35,198	963	18,572	
375	16,799	265	11,745	312	13,985	216	9,581	
129	5,780	70	3,088	94	4,193	62	2,767	
35	1,557	21	950	19	841	42	1,886	
30	1,327	19	822	19	861	25	1,113	
181	8,134	155	6,884	180	8,089	87	3,815	
939	66,139	671	48,478	708	51,759	660	45,934	
350	25,342	161	11,532	179	12,996	304	20,783	
121	9,060	96	7,041	70	5,151	147	10,514	
82	5,717	46	3,253	73	4,955	77	5,403	
386	26,020	368	26,654	386	28,657	132	9,234	
933	158,251	1,344	216,286	1,167	195,169	552	94,042	
375	64,718	250	40,714	205	35,476	219	36,552	
186	32,188	90	16,052	115	19,827	134	23,757	
75	11,438	38	6,320	57	10,281	73	13,119	
297	49,906	966	153,200	790	129,586	126	20,614	
230	87,364	184	71,331	165	64,733	115	44,416	
107	41,432	33	12,665	50	19,106	43	16,850	
49	18,355	22	8,067	27	10,936	39	15,165	
19	7,037	16	6,115	7	2,890	17	6,385	
55	20,541	113	44,483	81	31,800	16	6,016	
187	129,290	198	140,461	158	112,926	93	62,089	
71	48,668	31	22,013	41	30,388	39	26,219	
43	28,632	13	9,302	29	20,287	25	16,852	
28	21,327	19	15,240	**	**	17	11,310	
45	30,663	135	93,906	86	61,047	12	7,707	

36. 시도별 공사규모별

The Actuality of Electrical Work Completed by City,

(단위 : 건, 백만원)

시도 / 공사규모 및 계약방법	전국 Total		서울 Seoul		부산 Busan		대구 Daegu	
	건수 Number	금액 Amount	건수 Number	금액 Amount	건수 Number	금액 Amount	건수 Number	금액 Amount
10억원이상 ~ 20억원미만	2,205	3,037,381	360	498,068	80	108,071	53	71,345
일반경쟁	632	861,500	137	188,826	33	44,761	14	18,725
제한경쟁	678	936,672	104	145,143	24	31,733	14	19,360
지명경쟁	140	194,571	42	56,838	4	6,429	**	**
수의계약	755	1,044,638	77	107,261	19	25,149	23	30,800
20억원이상 ~ 30억원미만	640	1,556,646	143	348,838	31	76,069	6	14,212
일반경쟁	181	441,253	51	125,749	9	22,840	**	**
제한경쟁	223	535,330	38	91,793	11	25,633	4	9,444
지명경쟁	52	125,906	21	50,619	4	9,916	-	-
수의계약	184	454,158	33	80,677	7	17,680	**	**
30억원이상 ~ 50억원미만	440	1,668,944	159	611,823	6	21,123	8	33,481
일반경쟁	152	576,254	60	232,710	**	**	**	**
제한경쟁	110	408,003	36	139,119	**	**	**	**
지명경쟁	36	136,194	20	76,516	**	**	-	-
수의계약	142	548,493	43	163,478	**	**	5	23,055
50억원이상 ~ 100억원미만	250	1,664,121	116	791,931	4	29,189	**	**
일반경쟁	95	636,062	53	356,435	-	-	-	-
제한경쟁	38	242,703	20	130,590	3	22,359	**	**
지명경쟁	21	137,567	14	95,120	-	-	-	-
수의계약	96	647,789	29	209,786	**	**	-	-
100억원이상	138	3,383,404	63	1,512,138	3	106,594	-	-
일반경쟁	41	764,975	19	351,853	**	**	-	-
제한경쟁	15	229,332	10	156,415	**	**	-	-
지명경쟁	9	155,844	6	78,223	-	-	-	-
수의계약	73	2,233,253	28	925,647	**	**	-	-

계약방법별 공사실적(원도급)(2)

Province, Scale of Work and Kind of Contract (Original Contract) (2)

(Unit : number, million)

인천 Incheon		광주 Gwangju		대전 Daejeon		울산 Ulsan		City Province / Scale of Work & Kind of Contract
건수 Number	금액 Amount	건수 Number	금액 Amount	건수 Number	금액 Amount	건수 Number	금액 Amount	
99	132,731	86	118,360	73	101,419	50	70,734	
46	63,164	6	8,727	20	29,933	16	21,843	
31	40,840	11	16,694	9	12,272	18	26,759	
11	15,050	7	10,021	4	4,856	10	14,730	
11	13,677	62	82,918	40	54,358	6	7,403	
20	48,235	15	35,669	21	50,863	25	60,144	
8	18,543	6	13,996	4	9,174	7	17,230	
7	17,535	**	**	-	-	7	15,605	
3	8,006	-	-	-	-	7	16,375	
**	**	7	17,514	17	41,689	4	10,934	
20	73,223	15	58,478	31	121,199	12	44,663	
11	39,025	**	**	7	27,993	5	19,886	
7	27,590	3	10,842	**	**	**	**	
**	**	-	-	-	-	3	9,830	
-	-	10	39,811	23	89,637	3	10,689	
7	46,129	5	30,927	6	32,279	10	65,105	
5	35,751	-	-	-	-	3	20,593	
**	**	**	**	-	-	**	**	
**	**	-	-	-	-	3	19,629	
-	-	4	25,374	6	32,279	3	16,959	
**	**	**	**	-	-	**	**	
**	**	-	-	-	-	-	-	
-	-	**	**	-	-	-	-	
-	-	-	-	-	-	-	-	
**	**	**	**	-	-	**	**	

36. 시도별 공사규모별

The Actuality of Electrical Work Completed by City,

(단위 : 건, 백만원)

시도 / 공사규모 및 계약방법	세종 Sejong		경기 Gyeonggi-do		강원 Gangwon-do		충북 Chungcheongbuk-do		충남 Chungcheongnam-do	
	건수 Number	금액 Amount	건수 Number	금액 Amount	건수 Number	금액 Amount	건수 Number	금액 Amount	건수 Number	금액 Amount
합 계	5,423	186,096	208,088	4,846,287	56,556	734,235	53,041	725,234	59,871	1,338,147
일반경쟁	357	76,995	20,120	1,765,071	2,710	129,563	4,303	166,345	2,941	421,995
제한경쟁	1,458	39,440	30,061	1,169,559	19,933	290,920	15,237	253,057	15,706	382,208
지명경쟁	63	7,131	20,505	248,944	234	14,846	650	29,750	971	102,423
수의계약	3,545	62,530	137,402	1,662,713	33,679	298,906	32,851	276,082	40,253	431,521
1천만원미만	4,324	8,590	172,736	346,221	48,653	124,019	44,900	119,914	48,533	122,979
일반경쟁	29	196	10,623	29,697	1,632	7,046	2,562	10,811	802	5,196
제한경쟁	1,348	3,612	24,394	121,468	17,852	62,132	13,112	59,999	12,377	57,174
지명경쟁	16	110	18,701	8,102	121	550	317	979	603	3,414
수의계약	2,931	4,673	119,018	186,954	29,048	54,290	28,909	48,124	34,751	57,195
1천만원이상 ~ 4천만원미만	471	9,603	21,242	417,533	5,391	97,815	5,621	97,335	7,245	126,427
일반경쟁	75	1,840	4,820	100,092	469	9,908	1,040	17,756	1,029	21,744
제한경쟁	26	593	2,666	46,266	1,270	20,360	1,530	21,881	2,424	32,301
지명경쟁	25	467	970	19,739	73	1,446	211	3,745	216	4,321
수의계약	345	6,703	12,786	251,437	3,579	66,102	2,840	53,953	3,576	68,061
4천만원이상 ~ 5천만원미만	68	3,040	2,027	90,711	361	16,339	375	16,729	511	22,861
일반경쟁	12	548	551	24,682	68	3,037	101	4,537	128	5,739
제한경쟁	3	136	244	10,998	70	3,118	59	2,635	74	3,267
지명경쟁	**	**	124	5,519	7	312	16	704	20	888
수의계약	51	2,261	1,108	49,513	216	9,872	199	8,853	289	12,967
5천만원이상 ~ 1억원미만	138	10,163	4,773	338,060	849	60,243	959	67,518	1,367	96,917
일반경쟁	53	4,154	1,536	109,302	224	15,791	271	19,682	393	27,603
제한경쟁	20	1,427	873	64,573	245	18,173	182	13,022	291	21,163
지명경쟁	6	402	271	19,197	15	1,068	51	3,558	55	3,898
수의계약	59	4,181	2,093	144,988	365	25,211	455	31,256	628	44,253
1억원이상 ~ 3억원미만	276	42,696	4,799	798,845	974	158,222	820	135,744	1,622	258,271
일반경쟁	114	18,002	1,653	278,500	249	40,836	222	38,722	367	62,339
제한경쟁	34	5,107	1,187	204,852	333	57,786	219	36,169	326	54,953
지명경쟁	7	1,098	272	45,412	11	1,617	35	6,057	52	8,345
수의계약	121	18,489	1,687	270,080	381	57,982	344	54,796	877	132,634
3억원이상 ~ 5억원미만	67	26,772	949	362,743	138	53,434	160	61,314	227	87,097
일반경쟁	37	14,931	333	127,784	29	11,698	43	16,063	84	32,490
제한경쟁	9	3,539	262	100,203	71	27,362	58	22,428	77	29,037
지명경쟁	3	1,182	76	28,585	3	1,105	11	4,182	12	4,444
수의계약	18	7,119	278	106,171	35	13,269	48	18,641	54	21,126
5억원이상 ~ 10억원미만	48	34,786	815	572,215	121	84,184	123	85,035	180	127,613
일반경쟁	26	19,270	313	222,532	27	18,307	45	31,988	71	49,445
제한경쟁	6	5,084	206	146,406	54	38,224	38	26,303	55	39,573
지명경쟁	3	2,455	51	36,857	**	**	6	4,048	4	2,798
수의계약	13	7,977	245	166,420	38	26,280	34	22,695	50	35,796

계약방법별 공사실적(원도급)(3)

Province, Scale of Work and Kind of Contract (Original Contract) (3)

(Unit : number, million)

전북 Jeonrabuk-do		전남 Jeonranam-do		경북 Gyeongsangbuk-do		경남 Gyeongsangnam-do		제주 Jeju-do		City Province / Scale of Work & Kind of Contract
건수 Number	금액 Amount	건수 Number	금액 Amount	건수 Number	금액 Amount	건수 Number	금액 Amount	건수 Number	금액 Amount	
53,953	1,575,378	83,475	3,494,165	93,905	1,616,184	67,805	1,030,607	14,744	292,520	
3,759	239,014	2,899	393,019	4,633	348,964	4,141	260,338	1,649	63,183	
11,195	344,359	24,819	531,052	30,530	513,287	20,667	368,171	3,443	84,825	
426	21,057	1,401	91,886	1,405	84,028	989	55,573	87	15,354	
38,573	970,948	54,356	2,478,208	57,337	669,904	42,008	346,525	9,565	129,157	
39,878	92,134	66,514	175,918	77,196	192,762	56,392	162,581	10,796	31,204	
1,541	6,966	560	3,443	2,030	12,998	2,133	10,899	707	3,974	
7,532	33,001	19,089	99,355	24,000	95,596	17,151	86,893	2,284	12,367	
248	1,413	396	2,251	505	3,149	598	1,590	18	126	
30,557	50,755	46,469	70,869	50,661	81,019	36,510	63,198	7,787	14,737	
7,232	125,679	11,135	196,223	11,750	199,638	7,915	137,858	2,858	45,598	
1,102	21,890	1,074	23,688	1,228	26,170	966	20,839	632	8,284	
2,899	40,005	4,624	67,797	5,373	73,344	2,598	35,789	915	11,131	
113	2,088	744	15,111	538	12,641	214	4,294	30	603	
3,118	61,695	4,693	89,626	4,611	87,484	4,137	76,937	1,281	25,580	
463	20,803	614	27,415	674	30,309	491	21,995	212	9,401	
115	5,164	152	6,759	198	8,913	153	6,850	39	1,746	
54	2,460	121	5,396	123	5,595	100	4,506	27	1,218	
15	666	19	838	56	2,556	37	1,651	6	273	
279	12,513	322	14,421	297	13,245	201	8,988	140	6,164	
1,399	102,482	1,595	112,263	1,595	111,708	1,268	88,858	331	23,643	
323	23,223	407	28,582	454	32,546	389	27,233	114	8,286	
222	16,286	337	24,125	366	26,291	293	20,958	78	5,835	
17	1,117	88	6,309	178	11,644	71	4,911	10	760	
837	61,855	763	53,247	597	41,227	515	35,756	129	8,762	
4,215	651,415	2,246	370,510	1,875	304,476	1,251	200,341	396	65,604	
546	89,428	446	73,530	506	84,583	331	55,624	123	21,094	
287	50,268	378	65,292	418	70,068	357	60,111	96	16,061	
16	2,642	92	16,069	79	13,003	41	6,910	11	2,179	
3,366	509,078	1,330	215,619	872	136,822	522	77,696	166	26,270	
297	114,088	404	158,705	323	124,118	215	80,896	74	28,545	
52	20,199	85	32,560	96	35,856	78	29,479	15	5,559	
60	22,809	89	34,448	97	38,195	71	26,470	19	7,264	
7	2,801	21	8,007	20	7,511	16	6,486	6	2,238	
178	68,278	209	83,689	110	42,556	50	18,462	34	13,484	
308	213,262	451	321,556	273	190,064	172	117,884	50	35,602	
61	42,283	106	74,433	71	48,854	58	39,415	17	11,596	
63	45,836	95	68,711	79	55,883	54	37,699	11	7,630	
7	4,738	24	17,282	20	13,590	5	3,451	4	2,935	
177	120,406	226	161,130	103	71,737	55	37,318	18	13,441	

36. 시도별 공사규모별

The Actuality of Electrical Work Completed by City,

(단위 : 건, 백만원)

시도 / 공사규모 및 계약방법	세종 Sejong		경기 Gyeonggi-do		강원 Gangwon-do		충북 Chungcheongbuk-do		충남 Chungcheongnam-do	
	건수 Number	금액 Amount	건수 Number	금액 Amount	건수 Number	금액 Amount	건수 Number	금액 Amount	건수 Number	금액 Amount
10억원이상 ~ 20억원미만	24	31,855	476	657,225	51	69,673	67	94,928	120	161,161
일반경쟁	8	10,420	167	227,000	10	12,645	17	22,289	39	51,286
제한경쟁	9	11,980	150	207,707	30	41,422	29	43,578	54	72,817
지명경쟁	**	**	24	33,505	**	**	**	**	4	6,095
수의계약	6	8,133	135	189,013	10	14,166	20	27,447	23	30,963
20억원이상 ~ 30억원미만	6	15,552	134	326,836	7	16,896	13	29,211	37	89,752
일반경쟁	3	7,634	53	129,556	-	-	**	**	8	19,569
제한경쟁	**	**	50	121,258	5	11,707	8	17,716	25	59,509
지명경쟁	-	-	7	16,085	-	-	**	**	3	8,164
수의계약	**	**	24	59,937	**	**	**	**	**	**
30억원이상 ~ 50억원미만	**	**	77	286,814	8	28,002	**	**	13	52,165
일반경쟁	-	-	36	132,664	**	**	-	-	8	31,059
제한경쟁	**	**	21	74,728	3	10,635	**	**	3	12,414
지명경쟁	-	-	8	29,967	-	-	-	-	-	-
수의계약	-	-	12	49,455	4	14,074	-	-	**	**
50억원이상 ~ 100억원미만	-	-	40	254,679	**	**	**	**	10	71,074
일반경쟁	-	-	21	136,692	**	**	-	-	8	53,750
제한경쟁	-	-	6	35,227	-	-	**	**	-	-
지명경쟁	-	-	**	**	**	**	-	-	-	-
수의계약	-	-	12	76,783	-	-	**	**	**	**
100억원이상	-	-	20	394,406	**	**	-	-	6	121,830
일반경쟁	-	-	14	246,570	-	-	-	-	4	61,774
제한경쟁	-	-	**	**	-	-	-	-	-	-
지명경쟁	-	-	-	-	-	-	-	-	**	**
수의계약	-	-	4	111,963	**	**	-	-	-	-

계약방법별 공사실적(원도급)(4)

Province, Scale of Work and Kind of Contract (Original Contract) (4)

(Unit : number, million)

전북 Jeonrabuk-do		전남 Jeonranam-do		경북 Gyeongsangbuk-do		경남 Gyeongsangnam-do		제주 Jeju-do		City Province / Scale of Work & Kind of Contract
건수 Number	금액 Amount	건수 Number	금액 Amount	건수 Number	금액 Amount	건수 Number	금액 Amount	건수 Number	금액 Amount	
134	178,863	293	412,336	154	215,014	66	88,592	19	27,007	
16	21,542	45	61,305	36	49,068	20	27,323	**	**	
57	74,586	57	77,388	46	67,252	26	34,613	9	12,528	
**	**	14	19,038	7	10,373	5	6,657	**	**	
59	79,984	177	254,604	65	88,321	15	20,000	7	10,444	
19	46,774	104	251,457	34	84,841	21	52,006	4	9,293	
**	**	11	24,815	8	20,710	8	19,784	-	-	
15	36,356	20	47,951	16	39,006	10	25,561	3	7,175	
**	**	3	6,979	-	-	**	**	-	-	
**	**	70	171,711	10	25,125	**	**	**	**	
7	24,732	48	181,658	20	70,311	11	42,604	3	11,491	
**	**	9	34,019	5	17,586	4	16,684	-	-	
5	17,606	6	22,409	12	42,056	6	22,353	**	**	
-	-	-	-	**	**	-	-	**	**	
**	**	33	125,231	**	**	**	**	**	**	
**	**	35	231,998	9	60,776	**	**	**	**	
-	-	3	19,629	-	-	**	**	-	-	
**	**	3	18,180	-	-	-	-	-	-	
-	-	-	-	**	**	-	-	-	-	
-	-	29	194,189	8	54,953	-	-	**	**	
-	-	36	1,054,127	**	**	**	**	-	-	
-	-	**	**	**	**	-	-	-	-	
-	-	-	-	-	-	**	**	-	-	
-	-	-	-	-	-	**	**	-	-	
-	-	35	1,043,871	**	**	-	-	-	-	

37. 시도별 공사규모별

The Actuality of Electrical Work Completed by City,

(단위 : 건, 백만원)

시도 / 공사규모 및 계약방법	전국 Total		서울 Seoul		부산 Busan		대구 Daegu	
	건수 Number	금액 Amount	건수 Number	금액 Amount	건수 Number	금액 Amount	건수 Number	금액 Amount
합 계	16,408	6,135,375	4,332	2,227,289	615	240,861	916	178,284
일반경쟁	4,140	1,951,837	896	656,417	226	89,640	180	71,764
제한경쟁	1,069	488,072	230	174,835	36	11,703	42	22,551
지명경쟁	3,994	2,541,116	1,220	1,169,101	186	102,791	138	57,491
수의계약	7,205	1,154,349	1,986	226,936	167	36,726	556	26,478
1천만원미만	4,243	14,336	1,746	5,246	69	376	391	537
일반경쟁	451	2,449	61	348	27	126	14	83
제한경쟁	112	655	21	114	6	32	4	10
지명경쟁	422	2,103	93	493	15	77	18	96
수의계약	3,258	9,129	1,571	4,290	21	141	355	348
1천만원이상 ~ 4천만원미만	3,513	78,046	570	12,711	141	3,251	164	3,866
일반경쟁	992	22,072	150	3,436	42	1,045	52	1,163
제한경쟁	255	5,691	51	1,203	4	93	9	284
지명경쟁	784	17,920	213	4,830	35	895	33	747
수의계약	1,482	32,363	156	3,243	60	1,218	70	1,672
4천만원이상 ~ 5천만원미만	638	28,546	110	4,919	25	1,101	52	2,247
일반경쟁	177	7,954	33	1,461	13	571	8	354
제한경쟁	33	1,499	5	224	**	**	-	-
지명경쟁	164	7,407	50	2,245	5	218	4	181
수의계약	264	11,686	22	990	5	231	40	1,712
5천만원이상 ~ 1억원미만	1,921	138,990	369	26,915	74	5,068	78	5,574
일반경쟁	572	41,246	120	8,890	26	1,801	32	2,125
제한경쟁	138	10,095	21	1,459	3	227	**	**
지명경쟁	536	38,871	164	11,935	21	1,422	24	1,786
수의계약	675	48,777	64	4,631	24	1,619	20	1,491
1억원이상 ~ 3억원미만	2,438	433,301	504	89,562	123	21,570	95	16,477
일반경쟁	732	129,240	177	31,605	47	8,896	29	4,874
제한경쟁	209	38,449	47	8,200	8	1,269	6	1,006
지명경쟁	742	133,638	208	38,113	35	5,761	12	2,208
수의계약	755	131,975	72	11,644	33	5,643	48	8,390
3억원이상 ~ 5억원미만	992	385,596	199	76,601	47	18,794	34	12,471
일반경쟁	345	133,927	81	31,737	17	6,718	9	3,203
제한경쟁	91	34,960	21	7,590	6	2,529	**	**
지명경쟁	274	106,340	73	28,643	15	5,801	8	3,175
수의계약	282	110,369	24	8,631	9	3,746	15	5,253
5억원이상 ~ 10억원미만	1,068	764,949	259	184,596	59	42,592	43	32,099
일반경쟁	353	249,083	89	62,244	22	16,412	10	7,896
제한경쟁	116	83,401	25	18,121	4	3,031	11	7,524
지명경쟁	369	266,583	118	85,711	28	19,558	17	13,200
수의계약	230	165,882	27	18,520	5	3,592	5	3,478

계약방법별 공사실적(하도급)(1)

Province, Scale of Work and Kind of Contract (Sub Contract) (1)

(Unit : number, million)

인천 Incheon		광주 Gwangju		대전 Daejeon		울산 Ulsan		City Province / Scale of Work & Kind of Contract
건수 Number	금액 Amount	건수 Number	금액 Amount	건수 Number	금액 Amount	건수 Number	금액 Amount	
489	134,161	906	316,568	338	126,196	243	232,080	
234	50,993	196	72,694	119	62,918	51	67,384	
8	3,719	44	45,053	39	15,925	55	16,575	
121	58,976	236	118,697	70	23,754	85	124,242	
126	20,472	430	80,124	110	23,599	52	23,878	
67	357	126	873	48	211	19	70	
37	202	13	79	12	47	**	**	
-	-	**	**	3	14	**	**	
12	80	18	95	15	77	3	25	
18	75	93	683	18	72	14	35	
131	2,886	221	4,842	66	1,526	35	804	
78	1,707	51	1,178	15	369	8	198	
-	-	7	132	11	226	16	308	
30	641	41	991	4	92	8	231	
23	537	122	2,541	36	839	3	68	
45	1,898	37	1,696	24	1,111	12	534	
13	568	11	496	13	606	3	132	
**	44	-	-	**	**	4	171	
3	132	7	321	**	**	4	187	
28	1,154	19	879	8	366	**	**	
63	4,480	158	11,668	40	2,792	27	1,916	
33	2,336	38	2,863	20	1,334	6	453	
**	**	5	339	5	382	10	688	
13	931	28	2,174	5	419	5	299	
16	1,139	87	6,293	10	657	6	476	
84	14,550	151	27,921	73	13,061	49	9,436	
31	4,916	29	5,219	18	3,560	8	1,533	
**	**	13	2,806	7	1,391	9	1,899	
26	4,585	59	11,286	28	4,964	18	3,390	
26	4,843	50	8,609	20	3,146	14	2,615	
31	11,720	80	31,877	25	9,439	22	8,359	
10	3,665	19	7,092	13	5,106	7	2,620	
3	1,198	6	2,421	**	**	4	1,488	
8	2,913	26	9,758	7	2,348	9	3,426	
10	3,944	29	12,606	3	1,374	**	**	
31	21,210	56	40,471	26	18,473	26	18,301	
19	12,871	17	12,090	10	6,920	4	3,032	
**	**	4	2,641	3	2,255	6	3,971	
9	5,942	21	15,962	5	3,965	7	4,664	
**	**	14	9,778	8	5,334	9	6,634	

37. 시도별 공사규모별

The Actuality of Electrical Work Completed by City,

(단위 : 건, 백만원)

시도 / 공사규모 및 계약방법	전국 Total		서울 Seoul		부산 Busan		대구 Daegu	
	건수 Number	금액 Amount	건수 Number	금액 Amount	건수 Number	금액 Amount	건수 Number	금액 Amount
10억원이상 ~ 20억원미만	899	1,274,533	264	381,444	56	79,374	46	63,090
일반경쟁	297	418,375	96	136,119	25	34,448	17	22,194
제한경쟁	67	99,445	18	27,484	3	4,441	8	12,714
지명경쟁	370	533,684	127	183,965	20	29,745	18	24,047
수의계약	165	223,030	23	33,876	8	10,740	3	4,134
20억원이상 ~ 30억원미만	329	813,016	133	329,682	12	28,575	8	20,105
일반경쟁	105	264,320	41	103,600	5	11,929	6	14,721
제한경쟁	23	53,578	9	20,526	-	-	-	-
지명경쟁	154	380,104	70	173,722	6	14,350	**	**
수의계약	47	115,014	13	31,834	**	**	-	-
30억원이상 ~ 50억원미만	223	836,490	96	362,462	8	32,658	4	14,195
일반경쟁	70	252,469	26	94,615	**	**	**	**
제한경쟁	15	56,932	6	22,719	-	-	-	-
지명경쟁	110	417,545	56	211,219	6	24,964	**	**
수의계약	28	109,544	8	33,909	-	-	-	-
50억원이상 ~ 100억원미만	112	741,728	64	415,060	**	**	**	**
일반경쟁	40	268,064	19	122,643	-	-	**	**
제한경쟁	6	35,175	4	24,530	-	-	-	-
지명경쟁	53	350,891	37	242,867	-	-	-	-
수의계약	13	87,599	4	25,020	**	**	-	-
100억원이상	32	625,844	18	338,090	-	-	-	-
일반경쟁	6	162,639	3	59,720	-	-	-	-
제한경쟁	4	68,191	**	**	-	-	-	-
지명경쟁	16	286,033	11	185,359	-	-	-	-
수의계약	6	108,981	**	**	-	-	-	-

계약방법별 공사실적(하도급)(2)

Province, Scale of Work and Kind of Contract (Sub Contract) (2)

(Unit : number, million)

인천 Incheon		광주 Gwangju		대전 Daejeon		울산 Ulsan		City Province / Scale of Work & Kind of Contract
건수 Number	금액 Amount	건수 Number	금액 Amount	건수 Number	금액 Amount	건수 Number	금액 Amount	
22	31,956	44	58,827	24	38,479	22	32,712	
8	11,398	9	10,573	11	17,786	4	7,174	
**	**	3	4,444	4	6,554	3	3,794	
12	17,184	23	33,397	3	4,547	13	18,805	
**	**	9	10,414	6	9,592	**	**	
10	25,074	15	37,268	8	18,905	9	19,170	
4	10,273	3	7,818	4	9,757	3	6,596	
-	-	**	**	**	**	**	**	
4	9,596	7	17,741	**	**	4	8,327	
**	**	4	8,916	**	**	-	-	
5	20,030	13	49,643	3	12,842	9	33,995	
**	**	5	18,890	**	**	3	11,511	
-	-	**	**	-	-	-	-	
4	16,973	5	18,283	**	**	6	22,484	
-	-	**	**	-	-	-	-	
-	-	**	**	**	**	9	60,095	
-	-	**	**	**	**	3	21,663	
-	-	-	-	-	-	-	-	
-	-	**	**	-	-	6	38,432	
-	-	-	-	-	-	-	-	
-	-	3	36,395	-	-	4	46,686	
-	-	-	-	-	-	**	**	
-	-	**	**	-	-	-	-	
-	-	-	-	-	-	**	**	
-	-	**	**	-	-	**	**	

37. 시도별 공사규모별

The Actuality of Electrical Work Completed by City,

(단위 : 건, 백만원)

시도 / 공사규모 및 계약방법	세종 Sejong		경기 Gyeonggi-do		강원 Gangwon-do		충북 Chungcheongbuk-do		충남 Chungcheongnam-do	
	건수 Number	금액 Amount	건수 Number	금액 Amount	건수 Number	금액 Amount	건수 Number	금액 Amount	건수 Number	금액 Amount
합 계	52	16,449	3,731	1,559,512	242	54,230	281	66,655	517	107,948
일반경쟁	10	6,586	1,350	607,902	59	14,088	41	16,594	163	39,063
제한경쟁	**	**	221	97,306	15	7,149	8	2,659	51	4,946
지명경쟁	25	9,586	1,037	494,157	50	10,389	68	27,323	93	25,161
수의계약	16	261	1,123	360,146	118	22,604	164	20,078	210	38,778
1천만원미만	11	46	564	2,877	48	215	64	198	77	349
일반경쟁	-	-	185	1,006	10	62	**	**	31	115
제한경쟁	-	-	25	141	**	**	**	**	9	44
지명경쟁	**	**	169	731	9	37	8	37	16	78
수의계약	9	31	185	999	27	103	53	145	21	112
1천만원이상 ~ 4천만원미만	14	288	934	21,078	45	898	80	1,853	156	3,602
일반경쟁	**	**	328	7,283	13	284	11	266	41	1,040
제한경쟁	**	**	45	1,049	3	70	**	**	23	487
지명경쟁	7	148	241	5,440	9	173	21	464	25	510
수의계약	4	87	320	7,306	20	371	46	1,059	67	1,565
4천만원이상 ~ 5천만원미만	3	132	157	7,111	13	570	10	449	18	826
일반경쟁	**	**	58	2,638	**	**	-	-	4	175
제한경쟁	-	-	5	221	-	-	-	-	**	**
지명경쟁	-	-	45	2,039	**	*	3	140	**	**
수의계약	**	**	49	2,213	11	484	7	310	11	510
5천만원이상 ~ 1억원미만	4	266	485	34,799	47	3,389	48	3,492	88	6,260
일반경쟁	-	-	171	12,474	11	785	12	920	23	1,647
제한경쟁	-	-	31	2,257	3	203	**	**	6	385
지명경쟁	3	211	138	9,824	17	1,214	8	569	15	1,073
수의계약	**	**	145	10,244	16	1,186	27	1,920	44	3,155
1억원이상 ~ 3억원미만	4	755	636	111,943	43	7,169	37	6,456	101	17,829
일반경쟁	3	596	226	39,307	8	1,340	5	1,051	31	5,326
제한경쟁	-	-	41	8,029	5	803	-	-	7	1,345
지명경쟁	**	**	167	28,785	5	673	13	2,451	20	3,505
수의계약	-	-	202	35,823	25	4,353	19	2,954	43	7,653
3억원이상 ~ 5억원미만	5	2,162	286	111,687	16	6,431	12	4,768	26	9,637
일반경쟁	-	-	125	49,114	8	3,396	**	**	9	3,454
제한경쟁	-	-	19	7,454	-	-	-	-	3	1,189
지명경쟁	5	2,162	57	22,499	**	**	6	2,322	4	1,439
수의계약	-	-	85	32,620	7	2,728	4	1,730	10	3,555
5억원이상 ~ 10억원미만	7	5,254	298	212,492	15	10,345	13	9,148	24	16,588
일반경쟁	**	**	114	78,609	5	3,521	4	2,668	14	9,469
제한경쟁	-	-	35	25,814	**	**	**	**	**	**
지명경쟁	6	4,572	87	63,933	4	2,672	5	3,694	**	**
수의계약	-	-	62	44,136	5	3,341	**	**	6	4,278

계약방법별 공사실적(하도급)(3)

Province, Scale of Work and Kind of Contract (Sub Contract) (3)

(Unit : number, million)

전북 Jeonrabuk-do		전남 Jeonranam-do		경북 Gyeongsangbuk-do		경남 Gyeongsangnam-do		제주 Jeju-do		City Province / Scale of Work & Kind of Contract
건수 Number	금액 Amount	건수 Number	금액 Amount	건수 Number	금액 Amount	건수 Number	금액 Amount	건수 Number	금액 Amount	
415	83,018	1,204	339,521	968	270,455	704	93,984	455	88,165	
50	17,162	292	94,150	190	54,157	67	15,110	16	15,212	
23	2,031	79	19,898	130	45,439	87	18,265	-	-	
31	6,860	251	135,829	236	91,048	75	29,140	72	56,572	
311	56,965	582	89,643	412	79,810	475	31,470	367	16,381	
49	393	186	731	152	748	348	671	278	438	
**	**	32	208	25	154	**	**	-	-	
3	22	8	54	17	126	9	49	-	-	
3	25	13	81	13	72	10	66	5	17	
42	339	133	388	97	395	328	552	273	421	
164	3,286	383	7,959	252	5,830	108	2,334	49	1,031	
8	123	111	2,031	51	1,225	29	626	**	**	
10	189	17	320	29	626	27	625	-	-	
8	205	45	1,015	46	1,165	12	273	6	101	
138	2,769	210	4,593	126	2,814	40	811	41	869	
11	500	41	1,826	46	2,102	22	983	12	540	
**	**	8	360	7	330	**	**	**	**	
**	**	3	141	6	285	3	138	-	-	
**	**	6	272	23	1,021	6	285	**	**	
7	319	24	1,052	10	466	12	519	8	348	
56	4,044	156	11,558	141	10,206	62	4,767	25	1,794	
6	485	43	2,984	22	1,484	6	448	3	216	
7	515	9	656	23	1,741	11	915	-	-	
4	323	29	2,099	43	3,244	12	835	7	513	
39	2,720	75	5,819	53	3,737	33	2,568	15	1,065	
60	11,728	192	34,416	161	27,823	84	15,401	41	7,206	
14	2,881	46	7,831	38	6,593	17	3,007	5	706	
-	-	23	4,085	21	3,729	21	3,682	-	-	
11	2,227	61	11,525	42	7,381	16	2,834	20	3,792	
35	6,621	62	10,974	60	10,121	30	5,878	16	2,708	
33	12,975	61	24,138	66	25,787	35	13,399	14	5,351	
12	4,112	5	2,026	20	7,860	7	2,770	**	**	
**	**	10	4,002	7	2,643	7	2,568	-	-	
-	-	24	9,243	20	8,199	5	1,848	6	2,256	
20	8,436	22	8,866	19	7,085	16	6,214	7	2,755	
23	17,521	97	70,833	66	45,825	17	14,295	8	4,905	
4	3,049	25	19,363	15	10,256	-	-	-	-	
**	**	4	2,857	14	9,748	3	2,171	-	-	
**	**	34	23,428	15	10,255	3	2,651	7	4,323	
17	12,985	34	25,186	22	15,565	11	9,472	**	**	

37. 시도별 공사규모별

The Actuality of Electrical Work Completed by City,

(단위 : 건, 백만원)

시도 / 공사규모 및 계약방법	세종 Sejong		경기 Gyeonggi-do		강원 Gangwon-do		충북 Chungcheongbuk-do		충남 Chungcheongnam-do	
	건수 Number	금액 Amount	건수 Number	금액 Amount	건수 Number	금액 Amount	건수 Number	금액 Amount	건수 Number	금액 Amount
10억원이상 ~ 20억원미만	**	**	208	293,916	13	17,915	11	15,656	14	18,884
일반경쟁	**	**	81	114,034	3	4,657	4	5,805	7	9,638
제한경쟁	-	-	7	10,191	-	-	**	**	-	-
지명경쟁	-	-	83	120,062	4	5,268	**	**	3	3,351
수의계약	-	-	37	49,629	6	7,990	4	5,485	4	5,895
20억원이상 ~ 30억원미만	**	**	71	181,621	**	**	4	10,290	11	26,280
일반경쟁	**	**	27	70,997	-	-	**	**	**	**
제한경쟁	-	-	6	14,286	-	-	-	-	-	-
지명경쟁	**	**	23	58,642	-	-	-	-	6	13,719
수의계약	-	-	15	37,698	**	**	**	**	3	7,821
30억원이상 ~ 50억원미만	-	-	64	234,274	-	-	-	-	**	**
일반경쟁	-	-	24	83,181	-	-	-	-	**	**
제한경쟁	-	-	6	22,470	-	-	-	-	-	-
지명경쟁	-	-	20	76,391	-	-	-	-	-	-
수의계약	-	-	14	52,233	-	-	-	-	**	**
50억원이상 ~ 100억원미만	-	-	21	143,041	**	**	**	**	-	-
일반경쟁	-	-	9	58,812	-	-	-	-	-	-
제한경쟁	-	-	**	**	**	**	-	-	-	-
지명경쟁	-	-	4	29,112	-	-	**	**	-	-
수의계약	-	-	7	49,720	-	-	-	-	-	-
100억원이상	-	-	7	204,673	-	-	-	-	-	-
일반경쟁	-	-	**	**	-	-	-	-	-	-
제한경쟁	-	-	-	-	-	-	-	-	-	-
지명경쟁	-	-	3	76,702	-	-	-	-	-	-
수의계약	-	-	**	**	-	-	-	-	-	-

계약방법별 공사실적(하도급)(4)

Province, Scale of Work and Kind of Contract (Sub Contract) (4)

(Unit : number, million)

전북 Jeonrabuk-do		전남 Jeonranam-do		경북 Gyeongsangbuk-do		경남 Gyeongsangnam-do		제주 Jeju-do		City Province / Scale of Work & Kind of Contract
건수 Number	금액 Amount	건수 Number	금액 Amount	건수 Number	금액 Amount	건수 Number	금액 Amount	건수 Number	금액 Amount	
16	22,919	57	80,645	61	82,547	24	31,950	15	21,323	
4	6,464	12	15,966	7	9,485	6	8,214	**	**	
-	-	4	5,598	9	13,588	6	8,117	-	-	
**	**	22	33,490	24	33,108	7	10,163	8	12,164	
11	15,369	19	25,591	21	26,366	5	5,456	6	7,634	
**	**	19	46,635	15	36,217	4	10,184	6	14,064	
-	-	4	9,778	3	6,617	-	-	-	-	
-	-	**	**	**	**	-	-	-	-	
**	**	11	27,500	8	19,780	4	10,184	6	14,064	
-	-	3	7,173	**	**	-	-	-	-	
**	**	6	22,052	6	21,682	-	-	5	17,557	
-	-	**	**	**	**	-	-	**	**	
-	-	-	-	**	**	-	-	-	-	
-	-	4	14,879	**	**	-	-	4	14,095	
**	**	-	-	**	**	-	-	-	-	
-	-	6	38,726	**	**	-	-	**	**	
-	-	4	26,431	**	**	-	-	**	**	
-	-	-	-	-	-	-	-	-	-	
-	-	**	**	-	-	-	-	**	**	
-	-	-	-	**	**	-	-	-	-	
-	-	-	-	-	-	-	-	-	-	
-	-	-	-	-	-	-	-	-	-	
-	-	-	-	-	-	-	-	-	-	
-	-	-	-	-	-	-	-	-	-	

38. 시공지역별 공사규모별

The Actuality of Electrical Work Completed by Construction Site,

(단위 : 건, 백만원)

시공지역 / 공사규모 및 계약방법	전국 Total		서울 Seoul		부산 Busan		대구 Daegu	
	건수 Number	금액 Amount	건수 Number	금액 Amount	건수 Number	금액 Amount	건수 Number	금액 Amount
합 계	1,000,270	25,556,882	84,918	2,038,765	46,570	852,153	28,190	617,197
일반경쟁	75,186	6,932,802	16,125	764,536	2,423	302,589	1,727	227,047
제한경쟁	203,712	5,862,295	9,922	569,989	3,569	194,276	6,155	187,803
지명경쟁	35,531	1,492,465	2,423	184,292	486	39,684	350	27,697
수의계약	685,841	11,269,320	56,448	519,948	40,092	315,604	19,958	174,650
1천만원미만	816,639	1,833,050	68,058	139,183	39,999	49,955	23,598	56,961
일반경쟁	35,222	141,817	11,877	19,185	964	4,162	641	3,550
제한경쟁	160,393	740,567	6,593	26,553	1,980	11,695	5,083	23,425
지명경쟁	25,807	39,678	929	4,426	205	1,330	123	639
수의계약	595,217	910,988	48,659	89,019	36,850	32,768	17,751	29,346
1천만원이상 ~ 4천만원미만	114,109	2,096,691	10,521	201,200	4,365	79,275	2,988	56,319
일반경쟁	19,818	405,998	2,053	44,364	726	15,277	475	9,943
제한경쟁	29,713	436,585	1,906	27,630	1,081	15,492	681	12,368
지명경쟁	5,648	115,476	903	17,194	157	3,462	119	2,531
수의계약	58,930	1,138,631	5,659	112,012	2,401	45,044	1,713	31,478
4천만원이상 ~ 5천만원미만	9,001	403,177	1,073	48,075	338	15,086	216	9,717
일반경쟁	2,442	109,335	242	10,798	91	4,046	74	3,340
제한경쟁	1,189	53,459	100	4,481	42	1,878	33	1,516
지명경쟁	633	28,469	100	4,462	23	1,033	14	617
수의계약	4,737	211,915	631	28,335	182	8,129	95	4,244
5천만원이상 ~ 1억원미만	21,634	1,532,165	2,260	158,423	744	52,461	546	38,961
일반경쟁	6,708	476,441	790	55,316	218	15,427	206	15,223
제한경쟁	4,025	294,185	389	29,024	134	9,916	106	7,912
지명경쟁	1,407	97,861	200	14,217	43	3,011	42	2,699
수의계약	9,494	663,678	881	59,867	349	24,107	192	13,127
1억원이상 ~ 3억원미만	26,747	4,368,151	1,894	322,945	703	118,579	573	94,854
일반경쟁	7,177	1,208,461	714	123,497	257	44,199	244	41,003
제한경쟁	5,128	880,021	573	99,667	209	34,752	154	25,731
지명경쟁	1,174	197,938	168	28,693	30	5,030	33	5,615
수의계약	13,268	2,081,731	439	71,088	207	34,597	142	22,505
3억원이상 ~ 5억원미만	4,505	1,733,163	481	185,493	164	63,291	95	35,610
일반경쟁	1,415	544,494	175	67,230	48	18,332	26	9,562
제한경쟁	1,226	468,781	159	61,506	55	21,491	36	13,564
지명경쟁	334	127,569	48	18,573	15	5,899	7	2,637
수의계약	1,530	592,319	99	38,185	46	17,569	26	9,847
5억원이상 ~ 10억원미만	4,026	2,818,328	355	248,471	128	88,481	85	60,093
일반경쟁	1,327	927,834	154	107,735	66	45,882	31	22,021
제한경쟁	978	693,528	105	71,766	31	21,531	31	21,824
지명경쟁	283	201,156	48	34,591	4	2,201	8	5,765
수의계약	1,438	995,811	48	34,379	27	18,867	15	10,484

계약방법별 공사실적(원도급)(1)

Province, Scale of Work and Kind of Contract (Original Contract) (1)

(Unit : number, million)

인천 Incheon		광주 Gwangju		대전 Daejeon		울산 Ulsan		Construction Site / Scale of Work & Kind of Contract
건수 Number	금액 Amount	건수 Number	금액 Amount	건수 Number	금액 Amount	건수 Number	금액 Amount	
48,270	1,150,420	19,420	373,883	16,685	385,029	15,785	694,828	
2,578	436,115	1,687	107,226	1,100	147,346	2,530	212,667	
4,321	264,218	3,979	94,332	1,816	95,512	2,704	200,777	
1,036	78,658	286	31,660	732	26,383	655	93,637	
40,335	371,429	13,468	140,666	13,037	115,789	9,896	187,748	
41,426	56,606	15,714	45,371	13,267	34,613	11,102	32,425	
525	3,027	846	4,769	272	1,696	921	5,696	
3,132	17,955	3,270	18,708	1,335	8,129	1,743	9,044	
398	2,471	67	384	430	1,723	155	1,098	
37,371	33,152	11,531	21,509	11,230	23,065	8,283	16,586	
4,344	82,808	2,391	46,618	2,113	41,976	2,757	53,665	
1,080	21,058	423	9,213	369	7,754	827	17,232	
628	10,627	465	8,173	185	3,679	531	9,315	
464	9,559	116	2,318	177	3,426	244	5,064	
2,172	41,564	1,387	26,914	1,382	27,117	1,155	22,054	
336	15,056	219	9,743	221	9,815	262	11,623	
103	4,567	61	2,706	59	2,623	95	4,225	
42	1,882	22	1,006	21	959	44	1,996	
25	1,096	15	653	22	978	28	1,238	
166	7,511	121	5,379	119	5,256	95	4,165	
822	58,747	496	34,693	474	33,276	713	49,258	
304	22,619	159	11,062	145	10,348	334	22,654	
148	11,042	86	6,369	93	6,683	144	10,143	
62	4,331	29	1,971	52	3,612	85	6,042	
308	20,756	222	15,291	184	12,633	150	10,418	
763	130,296	426	72,147	392	66,947	583	98,459	
327	56,393	144	24,716	147	25,782	220	37,336	
197	34,100	93	16,119	113	19,698	126	22,221	
45	7,088	34	5,772	38	6,668	82	13,925	
194	32,714	155	25,540	94	14,798	155	24,977	
222	84,339	85	32,504	98	38,281	133	51,439	
97	37,309	26	9,813	46	17,749	46	18,283	
66	24,473	20	7,754	32	12,631	43	16,566	
14	5,474	11	4,175	5	2,093	24	8,992	
45	17,082	28	10,761	15	5,809	20	7,598	
169	116,831	48	33,306	70	50,435	122	83,059	
74	51,240	14	9,589	36	26,582	51	34,299	
51	35,274	15	10,716	24	17,108	36	25,261	
14	10,154	7	4,848	6	4,086	17	11,565	
30	20,161	12	8,152	4	2,659	18	11,934	

38. 시공지역별 공사규모별

The Actuality of Electrical Work Completed by Construction Site,

(단위 : 건, 백만원)

시공지역 / 공사규모 및 계약방법	전국 Total		서울 Seoul		부산 Busan		대구 Daegu	
	건수 Number	금액 Amount	건수 Number	금액 Amount	건수 Number	금액 Amount	건수 Number	금액 Amount
10억원이상 ~ 20억원미만	2,187	3,013,505	158	211,337	78	107,307	48	68,755
일반경쟁	626	854,353	66	85,787	31	42,535	11	15,693
제한경쟁	677	934,901	59	80,309	26	35,433	19	27,031
지명경쟁	138	191,584	16	22,012	6	8,559	3	4,276
수의계약	746	1,032,668	17	23,229	15	20,780	15	21,755
20억원이상 ~ 30억원미만	629	1,530,298	44	106,427	18	42,848	19	45,845
일반경쟁	175	427,182	17	41,075	7	17,845	7	17,881
제한경쟁	222	532,972	14	33,642	7	15,831	5	11,340
지명경쟁	50	120,856	3	7,425	**	**	**	**
수의계약	182	449,287	10	24,285	3	6,946	6	13,706
30억원이상 ~ 50억원미만	427	1,616,336	46	178,755	15	56,962	12	47,634
일반경쟁	148	562,358	22	84,967	8	32,132	6	24,890
제한경쟁	110	408,003	16	61,833	**	**	4	13,933
지명경쟁	31	115,706	7	27,615	**	**	-	-
수의계약	138	530,270	**	**	3	10,909	**	**
50억원이상 ~ 100억원미만	245	1,635,330	22	148,079	10	72,377	7	46,946
일반경쟁	92	620,002	13	90,868	5	36,714	4	22,969
제한경쟁	38	242,703	5	33,926	**	**	**	**
지명경쟁	19	124,836	**	**	-	-	-	-
수의계약	96	647,789	3	18,201	4	27,267	**	**
100억원이상	121	2,976,687	6	90,376	8	105,531	3	55,501
일반경쟁	36	654,528	**	**	**	**	**	**
제한경쟁	13	176,591	3	39,652	**	**	**	**
지명경쟁	7	131,336	-	-	-	-	-	-
수의계약	65	2,014,232	**	**	5	68,622	-	-

계약방법별 공사실적(원도급)(2)

Province, Scale of Work and Kind of Contract (Original Contract) (2)

(Unit : number, million)

인천 Incheon		광주 Gwangju		대전 Daejeon		울산 Ulsan		Construction Site / Scale of Work & Kind of Contract
건수 Number	금액 Amount	건수 Number	금액 Amount	건수 Number	금액 Amount	건수 Number	금액 Amount	
96	129,300	24	32,249	35	48,821	57	78,949	
35	50,674	7	9,208	20	29,350	21	27,806	
32	41,435	5	7,336	9	11,814	19	26,172	
9	11,842	5	6,814	**	**	10	15,408	
20	25,349	7	8,891	5	6,350	7	9,563	
34	81,717	9	20,169	5	11,478	33	77,703	
9	20,775	3	6,507	**	**	10	23,960	
12	28,709	**	**	**	**	11	24,636	
**	**	**	**	**	**	8	18,173	
11	27,400	**	**	-	-	4	10,934	
27	105,069	4	16,091	7	29,155	12	49,471	
11	40,724	**	**	3	12,409	4	15,673	
10	38,706	-	-	**	**	4	16,995	
-	-	-	-	-	-	-	-	
6	25,639	**	**	3	12,169	4	16,803	
24	166,896	3	17,642	3	20,231	6	36,653	
10	73,584	**	**	**	**	**	**	
3	20,015	-	-	**	**	**	**	
**	**	-	-	-	-	**	12,133	
9	61,612	**	**	**	**	**	**	
7	122,757	**	**	-	-	5	72,126	
3	54,144	-	-	-	-	-	-	
-	-	**	**	-	-	**	**	
**	**	-	-	-	-	-	-	
3	58,488	-	-	-	-	3	41,623	

38. 시공지역별 공사규모별

The Actuality of Electrical Work Completed by Construction Site,

(단위 : 건, 백만원)

공사규모 및 계약방법 \ 시공지역	세종 Sejong		경기 Gyeonggi-do		강원 Gangwon-do		충북 Chungcheongbuk-do		충남 Chungcheongnam-do	
	건수 Number	금액 Amount	건수 Number	금액 Amount	건수 Number	금액 Amount	건수 Number	금액 Amount	건수 Number	금액 Amount
합 계	5,624	197,187	215,156	5,557,222	60,392	1,343,500	56,829	1,113,465	67,065	2,328,532
일반경쟁	366	65,213	14,462	1,805,189	3,273	243,988	4,947	291,582	4,035	502,805
제한경쟁	1,481	49,610	28,839	1,094,971	20,095	339,406	15,429	303,718	16,120	483,435
지명경쟁	89	13,008	21,535	490,777	303	22,641	919	61,986	2,647	120,741
수의계약	3,688	69,356	150,320	2,166,284	36,721	737,464	35,534	456,179	44,263	1,221,550
1천만원미만	4,553	10,568	180,652	336,637	51,358	130,907	46,494	125,848	52,383	138,288
일반경쟁	77	521	5,337	29,315	1,910	8,744	2,566	10,789	1,263	7,814
제한경쟁	1,353	3,644	23,329	117,453	17,889	62,317	13,149	60,290	12,614	58,539
지명경쟁	23	122	19,577	11,872	118	429	440	1,666	1,774	5,957
수의계약	3,100	6,282	132,409	177,997	31,441	59,418	30,339	53,104	36,732	65,978
1천만원이상 ~ 4천만원미만	592	11,526	21,132	412,241	5,694	103,538	6,431	114,690	8,294	150,955
일반경쟁	109	2,121	4,724	97,407	547	11,763	1,307	23,282	1,262	26,924
제한경쟁	27	611	2,696	44,785	1,322	21,560	1,568	22,594	2,511	34,279
지명경쟁	37	819	1,004	21,032	100	1,884	299	5,435	492	10,493
수의계약	419	7,975	12,708	249,017	3,725	68,332	3,257	63,380	4,029	79,258
4천만원이상 ~ 5천만원미만	76	3,333	1,953	87,685	422	19,118	510	22,794	667	29,854
일반경쟁	19	844	538	24,135	86	3,843	131	5,884	179	8,052
제한경쟁	7	306	215	9,692	84	3,733	62	2,772	83	3,671
지명경쟁	3	130	175	8,079	12	547	20	890	56	2,473
수의계약	47	2,053	1,025	45,780	240	10,995	297	13,246	349	15,657
5천만원이상 ~ 1억원미만	134	9,266	4,717	333,266	1,020	72,622	1,317	93,670	1,763	126,700
일반경쟁	46	3,268	1,509	106,576	282	20,156	384	27,418	467	33,641
제한경쟁	24	1,648	805	59,810	265	19,524	228	16,589	303	21,932
지명경쟁	14	931	289	20,798	22	1,456	64	4,435	122	8,228
수의계약	50	3,418	2,114	146,082	451	31,487	641	45,228	871	62,899
1억원이상 ~ 3억원미만	152	25,244	4,270	717,278	1,276	207,617	1,503	241,171	2,967	476,466
일반경쟁	61	10,120	1,435	243,866	302	51,468	372	60,518	564	97,176
제한경쟁	38	6,689	1,129	195,461	351	60,965	257	43,494	380	63,838
지명경쟁	7	1,127	263	44,998	35	5,536	54	8,594	129	20,826
수의계약	46	7,309	1,443	232,953	588	89,648	820	128,564	1,894	294,626
3억원이상 ~ 5억원미만	40	15,496	900	344,666	193	73,665	239	90,991	354	137,883
일반경쟁	19	7,137	331	127,924	52	19,690	68	25,708	126	48,991
제한경쟁	11	4,545	255	98,110	75	28,622	72	27,414	73	27,523
지명경쟁	**	**	78	28,338	9	3,361	17	6,689	28	11,137
수의계약	8	3,046	236	90,294	57	21,991	82	31,180	127	50,232
5억원이상 ~ 10억원미만	36	25,483	741	520,036	212	150,439	185	125,967	320	226,698
일반경쟁	24	17,412	295	206,382	51	35,455	74	52,537	95	66,736
제한경쟁	8	5,889	196	138,755	58	40,259	39	26,307	63	45,799
지명경쟁	-	-	69	49,201	3	2,296	14	8,974	24	17,432
수의계약	4	2,183	181	125,698	100	72,428	58	38,150	138	96,730

계약방법별 공사실적(원도급)(3)

Province, Scale of Work and Kind of Contract (Original Contract) (3)

(Unit : number, million)

전북 Jeonrabuk-do		전남 Jeonranam-do		경북 Gyeongsangbuk-do		경남 Gyeongsangnam-do		제주 Jeju-do		Construction Site / Scale of Work & Kind of Contract
건수 Number	금액 Amount	건수 Number	금액 Amount	건수 Number	금액 Amount	건수 Number	금액 Amount	건수 Number	금액 Amount	
51,066	1,774,997	101,191	2,946,455	96,897	2,221,082	70,668	1,520,134	15,544	442,035	
4,156	308,282	2,966	483,279	5,767	509,546	5,641	441,730	1,403	83,662	
10,324	371,178	24,522	482,598	29,820	605,382	21,099	423,612	3,517	101,480	
527	30,116	1,032	123,012	1,389	77,455	1,004	56,131	118	14,587	
36,059	1,065,421	72,671	1,857,565	59,921	1,028,699	42,924	598,661	10,506	242,306	
36,711	86,815	84,046	189,037	78,336	196,248	57,445	170,198	11,497	33,390	
1,713	7,935	505	3,155	2,396	13,678	2,631	13,391	778	4,391	
6,832	29,943	18,889	98,351	23,440	95,299	17,472	86,805	2,290	12,417	
283	1,604	171	1,117	494	3,018	602	1,699	18	124	
27,883	47,333	64,481	86,414	52,006	84,254	36,740	68,303	8,411	16,459	
7,385	131,624	11,115	195,499	12,411	214,441	8,959	155,354	2,617	44,963	
1,222	24,223	1,127	24,510	1,603	34,853	1,695	30,905	269	5,171	
2,710	37,963	4,639	67,900	5,206	70,736	2,628	37,459	929	11,415	
154	2,987	593	11,602	530	12,418	224	4,548	35	704	
3,299	66,450	4,756	91,487	5,072	96,433	4,412	82,441	1,384	27,674	
485	21,790	652	29,157	746	33,507	580	25,933	245	10,889	
131	5,908	163	7,259	233	10,474	191	8,558	46	2,072	
58	2,643	123	5,470	111	5,072	112	5,024	30	1,356	
14	607	19	837	64	2,906	30	1,330	13	593	
282	12,633	347	15,590	338	15,054	247	11,021	156	6,868	
1,327	94,985	1,517	107,242	1,944	138,324	1,431	100,971	409	29,299	
329	23,260	409	28,890	559	40,106	445	31,542	122	8,935	
218	16,031	300	21,495	369	26,688	313	22,201	100	7,178	
26	1,759	91	6,609	169	10,771	78	5,449	19	1,544	
754	53,935	717	50,249	847	60,759	595	41,780	168	11,642	
4,259	668,256	2,512	409,263	2,434	385,930	1,530	248,138	510	84,563	
607	99,216	503	82,717	690	111,734	451	75,353	139	23,368	
289	49,677	329	56,696	412	69,073	368	63,498	110	18,339	
26	4,195	90	15,661	88	15,327	32	5,479	20	3,403	
3,337	515,168	1,590	254,188	1,244	189,796	679	103,808	241	39,453	
335	130,975	428	165,795	356	136,945	276	104,271	106	41,522	
56	21,890	90	34,993	104	39,884	86	32,967	19	7,033	
61	23,624	82	30,997	88	33,784	76	27,853	22	8,324	
10	4,056	20	7,481	21	7,834	19	7,825	6	2,238	
208	81,405	236	92,323	143	55,443	95	35,626	59	23,928	
354	247,291	500	352,268	355	243,719	239	167,434	107	78,318	
64	46,214	99	68,358	103	71,830	74	49,566	22	15,996	
68	49,983	89	64,328	80	56,487	64	47,133	20	15,107	
9	5,942	26	20,377	17	11,238	12	9,108	5	3,378	
213	145,152	286	199,205	155	104,163	89	61,627	60	43,838	

38. 시공지역별 공사규모별

The Actuality of Electrical Work Completed by Construction Site,

(단위 : 건, 백만원)

시공지역 / 공사규모 및 계약방법	세종 Sejong		경기 Gyeonggi-do		강원 Gangwon-do		충북 Chungcheongbuk-do		충남 Chungcheongnam-do	
	건수 Number	금액 Amount	건수 Number	금액 Amount	건수 Number	금액 Amount	건수 Number	금액 Amount	건수 Number	금액 Amount
10억원이상 ~ 20억원미만	20	28,069	437	605,085	131	180,227	104	145,238	181	250,220
일반경쟁	5	6,577	158	215,451	29	39,655	29	40,677	54	74,303
제한경쟁	7	9,685	141	198,609	32	42,278	38	55,726	58	78,754
지명경쟁	**	**	35	47,123	3	4,033	6	7,721	13	17,788
수의계약	6	8,829	103	143,903	67	94,260	31	41,114	56	79,374
20억원이상 ~ 30억원미만	12	29,921	149	361,744	34	84,497	29	68,486	53	129,552
일반경쟁	4	10,229	45	109,979	6	14,971	12	29,922	9	20,720
제한경쟁	4	10,097	51	122,237	11	26,669	11	24,822	22	54,219
지명경쟁	-	-	18	42,711	-	-	3	7,018	5	12,826
수의계약	4	9,596	35	86,818	17	42,857	3	6,723	17	41,787
30억원이상 ~ 50억원미만	7	25,927	105	395,965	37	138,250	8	28,388	37	142,814
일반경쟁	**	**	39	149,194	4	14,083	3	9,698	9	34,982
제한경쟁	**	**	16	57,178	6	22,989	3	9,908	5	20,949
지명경쟁	-	-	14	51,988	**	**	**	**	4	13,580
수의계약	3	12,446	36	137,604	26	98,078	**	**	19	73,303
50억원이상 ~ 100억원미만	**	**	63	419,484	12	71,917	9	56,222	31	226,765
일반경쟁	-	-	34	224,033	4	24,160	**	**	4	25,285
제한경쟁	-	-	3	20,055	**	**	**	**	6	39,071
지명경쟁	**	**	8	60,992	-	-	**	**	-	-
수의계약	**	**	18	114,404	6	37,267	5	31,605	21	162,409
100억원이상	-	-	37	1,023,136	3	110,704	-	-	15	292,338
일반경쟁	-	-	17	270,928	-	-	-	-	3	58,181
제한경쟁	-	-	3	32,827	-	-	-	-	**	**
지명경쟁	-	-	5	103,646	-	-	-	-	-	-
수의계약	-	-	12	615,735	3	110,704	-	-	10	199,296

계약방법별 공사실적(원도급)(4)

Province, Scale of Work and Kind of Contract (Original Contract) (4)

(Unit : number, million)

전북 Jeonrabuk-do		전남 Jeonranam-do		경북 Gyeongsangbuk-do		경남 Gyeongsangnam-do		제주 Jeju-do		Construction Site / Scale of Work & Kind of Contract
건수 Number	금액 Amount	건수 Number	금액 Amount	건수 Number	금액 Amount	건수 Number	금액 Amount	건수 Number	금액 Amount	
155	209,592	290	403,157	208	289,587	124	170,736	41	54,877	
19	25,230	48	64,662	53	72,313	35	47,663	5	6,770	
64	85,676	46	63,624	68	97,721	42	56,743	12	16,554	
4	6,124	16	23,548	4	5,194	3	4,252	**	**	
68	92,562	180	251,324	83	114,359	44	62,078	22	28,948	
29	69,998	70	170,792	49	123,621	38	95,439	4	10,061	
8	19,757	8	18,140	13	31,686	14	35,998	**	**	
13	30,932	17	38,864	24	61,839	13	33,021	3	7,175	
**	**	**	**	**	**	**	**	-	-	
7	16,468	43	108,628	11	27,280	9	21,722	-	-	
18	66,754	31	117,581	30	102,377	26	98,445	5	16,698	
4	14,236	10	39,549	7	23,686	12	44,300	**	**	
8	28,965	6	23,281	17	58,894	9	32,695	**	**	
-	-	**	**	-	-	-	-	-	-	
6	23,554	13	47,160	6	19,798	5	21,450	**	**	
8	46,917	16	106,673	16	101,697	13	84,477	-	-	
3	20,415	**	**	3	19,409	5	36,417	-	-	
3	15,741	**	**	5	29,789	**	**	-	-	
-	-	**	**	**	**	**	**	-	-	
**	**	11	74,159	7	46,566	4	25,136	-	-	
-	-	14	699,991	12	254,685	7	98,740	3	37,453	
-	-	**	**	3	39,891	**	**	-	-	
-	-	-	-	-	-	-	-	-	-	
-	-	**	**	-	-	-	-	-	-	
-	-	11	586,839	9	214,794	5	63,670	3	37,453	

39. 시공지역별 공사규모별

The Actuality of Electrical Work Completed by Construction Site,

(단위 : 건, 백만원)

시공지역 / 공사규모 및 계약방법	전국 Total		서울 Seoul		부산 Busan		대구 Daegu	
	건수 Number	금액 Amount	건수 Number	금액 Amount	건수 Number	금액 Amount	건수 Number	금액 Amount
합 계	16,107	5,784,147	1,621	578,799	700	221,234	397	129,691
일반경쟁	4,062	1,830,857	572	190,805	157	65,277	123	48,127
제한경쟁	1,048	422,825	137	42,249	45	20,541	27	11,114
지명경쟁	3,860	2,398,091	552	300,435	206	103,171	121	55,203
수의계약	7,137	1,132,374	360	45,311	292	32,245	126	15,248
1천만원미만	4,229	14,263	230	1,293	236	374	36	173
일반경쟁	450	2,440	67	370	19	96	12	69
제한경쟁	111	655	15	109	6	36	**	**
지명경쟁	412	2,053	63	313	19	91	8	34
수의계약	3,256	9,115	85	501	192	151	14	54
1천만원이상 ~ 4천만원미만	3,475	77,131	380	8,569	125	2,985	108	2,538
일반경쟁	978	21,692	132	2,927	32	759	23	610
제한경쟁	253	5,645	33	814	12	254	7	191
지명경쟁	767	17,550	110	2,555	48	1,170	26	567
수의계약	1,477	32,244	105	2,272	33	802	52	1,171
4천만원이상 ~ 5천만원미만	631	28,248	86	3,780	18	798	20	899
일반경쟁	173	7,788	23	1,013	6	264	7	303
제한경쟁	33	1,499	3	134	**	**	-	-
지명경쟁	164	7,407	20	926	7	312	5	228
수의계약	261	11,553	40	1,707	3	142	8	368
5천만원이상 ~ 1억원미만	1,887	136,582	216	15,629	66	4,567	65	4,617
일반경쟁	563	40,636	84	6,162	18	1,159	21	1,551
제한경쟁	137	10,014	14	999	**	**	**	**
지명경쟁	520	37,723	70	5,104	28	1,934	20	1,378
수의계약	667	48,209	48	3,363	18	1,301	22	1,581
1억원이상 ~ 3억원미만	2,372	421,088	289	51,290	109	19,174	68	12,472
일반경쟁	728	128,513	112	19,943	30	5,462	23	4,487
제한경쟁	206	37,912	29	4,805	5	871	5	720
지명경쟁	715	128,567	99	18,784	45	7,353	20	3,432
수의계약	723	126,096	49	7,757	29	5,489	20	3,833
3억원이상 ~ 5억원미만	962	374,160	133	50,687	45	18,041	18	6,712
일반경쟁	340	132,042	48	18,072	19	7,396	9	3,147
제한경쟁	89	34,315	19	7,257	7	2,907	-	-
지명경쟁	260	100,909	47	17,820	12	4,824	5	2,010
수의계약	273	106,893	19	7,537	7	2,913	4	1,555
5억원이상 ~ 10억원미만	1,035	741,357	137	95,020	39	28,002	32	23,184
일반경쟁	344	242,942	53	35,103	15	11,491	12	8,751
제한경쟁	112	80,647	17	11,814	5	3,382	8	5,594
지명경쟁	354	255,491	59	42,456	17	12,115	9	6,806
수의계약	225	162,277	8	5,647	**	**	3	2,033

계약방법별 공사실적(하도급)(1)

Province, Scale of Work and Kind of Contract (Sub Contract) (1)

(Unit : number, million)

인천 Incheon		광주 Gwangju		대전 Daejeon		울산 Ulsan		Construction Site / Scale of Work & Kind of Contract
건수 Number	금액 Amount	건수 Number	금액 Amount	건수 Number	금액 Amount	건수 Number	금액 Amount	
613	286,542	237	71,093	180	80,062	347	142,018	
219	101,843	80	21,510	49	34,752	92	39,157	
45	21,632	16	9,470	16	5,202	45	8,654	
223	136,153	77	33,959	59	29,452	106	68,714	
126	26,913	64	6,154	56	10,657	104	25,494	
82	480	35	195	24	101	41	160	
29	159	10	60	**	**	9	35	
3	19	**	**	-	-	5	24	
25	162	8	45	13	69	8	52	
25	140	16	81	9	29	19	49	
127	2,947	63	1,423	41	1,006	96	2,336	
43	1,011	27	613	12	319	23	527	
9	201	**	**	6	170	14	279	
44	970	14	376	7	191	27	735	
31	765	21	422	16	325	32	795	
20	900	14	630	7	322	22	996	
7	311	6	274	3	141	6	267	
3	141	-	-	-	-	6	271	
7	315	3	137	-	-	7	317	
3	133	5	219	4	182	3	140	
88	6,251	29	1,985	27	1,950	48	3,458	
27	1,913	12	746	6	377	13	935	
6	486	**	**	**	**	6	422	
40	2,816	7	549	12	971	15	1,002	
15	1,036	9	625	7	464	14	1,099	
112	19,064	41	8,084	34	5,944	54	9,912	
38	6,677	9	1,637	5	971	16	2,812	
8	1,327	6	1,444	4	814	5	863	
36	5,883	19	3,667	11	2,105	11	1,960	
30	5,177	7	1,335	14	2,054	22	4,277	
38	14,467	18	7,110	14	5,371	27	10,057	
16	6,305	3	1,241	7	3,009	10	3,843	
3	1,087	4	1,552	**	**	3	1,054	
8	3,067	8	3,235	4	1,291	12	4,378	
11	4,008	3	1,082	**	**	**	**	
48	34,148	19	14,374	11	8,213	22	15,198	
23	15,648	8	5,588	5	3,438	7	4,538	
5	4,021	-	-	-	-	4	2,668	
16	11,235	8	6,396	4	3,200	7	4,877	
4	3,243	3	2,390	**	**	4	3,115	

39. 시공지역별 공사규모별

The Actuality of Electrical Work Completed by Construction Site,

(단위 : 건, 백만원)

시공지역 / 공사규모 및 계약방법	전국 Total		서울 Seoul		부산 Busan		대구 Daegu	
	건수 Number	금액 Amount	건수 Number	금액 Amount	건수 Number	금액 Amount	건수 Number	금액 Amount
10억원이상 ~ 20억원미만	878	1,245,121	91	130,122	34	50,520	43	60,898
일반경쟁	288	405,656	36	49,722	12	17,597	10	13,321
제한경쟁	64	94,757	4	6,216	4	6,479	3	4,488
지명경쟁	363	524,226	47	67,664	13	19,082	27	38,437
수의계약	163	220,482	4	6,520	5	7,361	3	4,652
20억원이상 ~ 30억원미만	308	759,461	34	87,359	12	29,272	6	13,869
일반경쟁	99	248,125	10	25,750	**	**	5	11,559
제한경쟁	23	53,578	**	**	**	**	-	-
지명경쟁	141	348,378	21	54,161	8	19,169	**	**
수의계약	45	109,381	**	**	**	**	-	-
30억원이상 ~ 50억원미만	203	760,601	16	60,565	12	45,063	**	**
일반경쟁	58	207,382	5	17,845	3	10,995	**	**
제한경쟁	14	52,414	-	-	**	**	-	-
지명경쟁	103	391,261	11	42,721	7	26,498	-	-
수의계약	28	109,544	-	-	**	**	-	-
50억원이상 ~ 100억원미만	98	647,193	8	54,872	4	22,437	-	-
일반경쟁	35	231,002	**	**	**	**	-	-
제한경쟁	5	30,098	**	**	-	-	-	-
지명경쟁	45	298,495	4	28,317	**	**	-	-
수의계약	13	87,599	**	**	**	**	-	-
100억원이상	29	578,944	**	**	-	-	-	-
일반경쟁	6	162,639	-	-	-	-	-	-
제한경쟁	**	**	-	-	-	-	-	-
지명경쟁	16	286,033	**	**	-	-	-	-
수의계약	6	108,981	-	-	-	-	-	-

계약방법별 공사실적(하도급)(2)

Province, Scale of Work and Kind of Contract (Sub Contract) (2)

(Unit : number, million)

인천 Incheon		광주 Gwangju		대전 Daejeon		울산 Ulsan		Construction Site / Scale of Work & Kind of Contract
건수 Number	금액 Amount	건수 Number	금액 Amount	건수 Number	금액 Amount	건수 Number	금액 Amount	
62	88,302	9	12,670	10	15,498	19	26,804	
25	35,489	3	4,305	5	8,617	3	5,020	
5	6,827	**	**	**	**	**	**	
26	37,420	4	4,771	3	4,536	8	12,195	
6	8,566	-	-	**	**	7	8,523	
15	36,627	8	19,895	9	21,688	5	11,273	
5	12,280	**	**	**	**	**	**	
**	**	**	**	**	**	**	**	
8	19,869	6	14,783	4	10,108	**	**	
-	-	-	-	**	**	-	-	
19	70,862	**	**	**	**	7	25,582	
6	22,049	**	**	**	**	**	**	
**	**	-	-	-	-	-	-	
11	41,921	-	-	-	-	6	22,089	
**	**	-	-	-	-	-	-	
**	**	-	-	**	**	6	36,244	
-	-	-	-	**	**	**	**	
-	-	-	-	-	-	-	-	
**	**	-	-	**	**	3	16,251	
-	-	-	-	-	-	**	**	
-	-	-	-	-	-	-	-	
-	-	-	-	-	-	-	-	
-	-	-	-	-	-	-	-	
-	-	-	-	-	-	-	-	
-	-	-	-	-	-	-	-	

39. 시공지역별 공사규모별

The Actuality of Electrical Work Completed by Construction Site,

(단위 : 건, 백만원)

공사규모 및 계약방법 \ 시공지역	세종 Sejong		경기 Gyeonggi-do		강원 Gangwon-do		충북 Chungcheongbuk-do		충남 Chungcheongnam-do	
	건수 Number	금액 Amount	건수 Number	금액 Amount	건수 Number	금액 Amount	건수 Number	금액 Amount	건수 Number	금액 Amount
합 계	128	68,936	4,768	2,105,686	686	204,765	574	182,851	1,158	430,659
일반경쟁	49	25,710	1,175	541,537	139	63,632	161	78,678	358	170,239
제한경쟁	9	1,588	243	118,351	38	20,385	37	8,456	78	39,935
지명경쟁	47	33,922	1,292	1,075,023	115	50,171	119	56,325	212	131,337
수의계약	23	7,716	2,058	370,775	394	70,578	257	39,392	510	89,147
1천만원미만	15	82	1,633	5,332	198	500	93	367	163	854
일반경쟁	8	40	140	776	17	95	10	68	43	182
제한경쟁	**	**	28	163	6	25	**	**	4	22
지명경쟁	**	**	146	670	22	97	16	68	10	48
수의계약	4	17	1,319	3,724	153	283	66	226	106	602
1천만원이상 ~ 4천만원미만	31	684	871	19,451	123	2,667	147	3,123	318	6,882
일반경쟁	10	150	281	6,238	25	583	40	890	96	2,087
제한경쟁	4	106	49	1,149	8	198	11	265	19	378
지명경쟁	12	332	268	5,906	20	423	22	463	29	656
수의계약	5	96	273	6,157	70	1,464	74	1,505	174	3,761
4천만원이상 ~ 5천만원미만	10	455	141	6,300	31	1,398	26	1,174	50	2,275
일반경쟁	4	185	45	2,015	12	549	5	243	15	668
제한경쟁	-	-	8	371	-	-	**	**	**	**
지명경쟁	4	180	48	2,143	6	270	6	267	14	646
수의계약	**	**	40	1,770	13	579	14	623	20	921
5천만원이상 ~ 1억원미만	12	932	488	35,509	62	4,461	76	5,378	158	11,709
일반경쟁	6	470	159	11,525	12	855	19	1,409	60	4,320
제한경쟁	**	**	40	2,886	6	409	8	567	8	644
지명경쟁	**	**	157	11,304	13	1,030	12	829	29	2,175
수의계약	4	310	132	9,794	31	2,167	37	2,572	61	4,570
1억원이상 ~ 3억원미만	15	2,626	574	101,682	116	20,358	89	15,557	214	38,038
일반경쟁	8	1,403	186	32,575	29	5,383	31	5,123	62	10,407
제한경쟁	**	**	40	8,231	7	1,151	8	1,416	24	4,661
지명경쟁	3	464	229	40,667	22	4,062	21	3,811	44	7,997
수의계약	3	627	119	20,208	58	9,763	29	5,206	84	14,973
3억원이상 ~ 5억원미만	4	1,372	249	97,781	40	15,634	41	16,353	64	24,280
일반경쟁	**	**	110	43,115	13	5,360	15	5,990	21	7,697
제한경쟁	**	**	17	6,899	-	-	**	**	4	1,549
지명경쟁	**	**	78	30,928	**	**	10	4,004	16	6,226
수의계약	-	-	44	16,840	25	9,567	14	5,593	23	8,808
5억원이상 ~ 10억원미만	15	11,515	301	215,887	55	39,177	46	31,410	71	51,380
일반경쟁	3	2,193	100	70,901	12	8,690	15	9,925	20	14,159
제한경쟁	**	**	28	20,003	6	4,231	5	3,565	9	6,803
지명경쟁	11	8,361	114	81,915	11	7,694	12	8,620	24	17,791
수의계약	-	-	59	43,068	26	18,563	14	9,300	18	12,627

계약방법별 공사실적(하도급)(3)

Province, Scale of Work and Kind of Contract (Sub Contract) (3)

(Unit : number, million)

전북 Jeonrabuk-do		전남 Jeonranam-do		경북 Gyeongsangbuk-do		경남 Gyeongsangnam-do		제주 Jeju-do		Construction Site / Scale of Work & Kind of Contract
건수 Number	금액 Amount	건수 Number	금액 Amount	건수 Number	금액 Amount	건수 Number	금액 Amount	건수 Number	금액 Amount	
527	99,018	1,460	573,048	1,438	277,469	804	264,258	469	68,016	
124	27,399	350	241,056	239	80,597	144	91,532	31	9,005	
50	6,790	112	30,891	83	32,146	59	40,477	8	4,944	
71	19,924	245	125,878	212	68,699	161	72,032	42	37,692	
282	44,904	753	175,222	904	96,027	440	60,217	388	16,375	
70	523	259	1,257	576	1,143	252	933	286	496	
12	77	29	190	24	138	17	71	**	**	
6	40	15	97	10	57	8	28	-	-	
4	34	14	65	26	138	20	110	8	37	
48	372	201	905	516	810	207	724	276	447	
165	3,377	408	8,626	263	6,012	152	3,231	57	1,275	
42	709	94	2,026	63	1,340	32	816	3	89	
18	373	32	615	20	432	10	208	-	-	
16	391	41	923	49	1,121	29	670	5	100	
89	1,903	241	5,063	131	3,119	81	1,538	49	1,086	
27	1,220	52	2,348	67	2,971	28	1,235	12	548	
6	263	11	498	10	469	3	132	4	193	
**	**	3	140	4	185	**	**	-	-	
5	220	7	319	14	620	10	460	**	**	
15	687	31	1,391	39	1,698	14	598	7	307	
75	5,362	218	16,084	129	9,366	92	6,622	38	2,704	
5	368	70	5,280	28	1,955	14	935	9	676	
11	759	13	940	7	552	8	669	**	**	
14	935	31	2,183	35	2,767	29	2,121	7	555	
45	3,299	104	7,681	59	4,092	41	2,897	20	1,356	
92	17,053	230	41,409	194	33,858	103	18,388	38	6,180	
28	5,341	64	10,997	54	9,668	25	4,333	8	1,294	
9	1,482	24	4,491	16	2,957	13	2,160	**	**	
15	3,077	73	13,468	39	7,016	23	3,802	5	1,018	
40	7,153	69	12,453	85	14,217	42	8,092	23	3,482	
52	20,314	94	37,841	64	24,723	48	18,451	13	4,964	
18	6,609	17	7,043	18	7,070	13	5,144	**	**	
3	1,116	9	3,622	10	3,488	4	1,518	**	**	
6	2,484	26	9,672	10	4,138	10	4,014	5	1,700	
25	10,105	42	17,504	26	10,027	21	7,775	6	2,426	
25	17,923	86	63,579	71	51,513	51	36,245	6	4,591	
6	4,132	29	22,971	21	15,444	15	9,972	-	-	
**	**	8	5,891	6	4,327	8	5,754	**	**	
6	3,562	22	15,138	17	12,357	15	11,420	**	**	
12	9,586	27	19,578	27	19,385	13	9,099	3	2,054	

39. 시공지역별 공사규모별

The Actuality of Electrical Work Completed by Construction Site,

(단위 : 건, 백만원)

시공지역 / 공사규모 및 계약방법	세종 Sejong		경기 Gyeonggi-do		강원 Gangwon-do		충북 Chungcheongbuk-do		충남 Chungcheongnam-do	
	건수 Number	금액 Amount	건수 Number	금액 Amount	건수 Number	금액 Amount	건수 Number	금액 Amount	건수 Number	금액 Amount
10억원이상 ~ 20억원미만	17	25,344	249	360,141	44	58,932	38	53,837	71	103,282
일반경쟁	3	4,832	83	120,473	12	16,567	17	23,452	25	34,915
제한경쟁	-	-	19	29,091	3	3,726	**	**	**	**
지명경쟁	9	13,937	118	169,130	14	19,436	13	18,800	28	43,541
수의계약	5	6,575	29	41,447	15	19,203	7	9,752	16	21,993
20억원이상 ~ 30억원미만	7	17,850	114	285,669	7	17,865	10	22,814	28	65,426
일반경쟁	3	7,700	44	112,741	4	10,284	4	9,758	3	7,229
제한경쟁	-	-	6	14,821	-	-	-	-	4	9,089
지명경쟁	4	10,150	47	116,007	**	**	4	8,442	14	32,451
수의계약	-	-	17	42,100	**	**	**	**	7	16,658
30억원이상 ~ 50억원미만	**	**	87	328,663	6	21,452	7	25,216	9	34,452
일반경쟁	**	**	19	66,830	**	**	4	14,196	4	13,580
제한경쟁	-	-	7	26,047	-	-	-	-	**	**
지명경쟁	-	-	46	175,742	4	13,984	3	11,021	**	**
수의계약	-	-	15	60,044	**	**	-	-	**	**
50억원이상 ~ 100억원미만	-	-	42	282,672	4	22,321	**	**	10	61,292
일반경쟁	-	-	7	45,416	**	**	**	**	7	44,209
제한경쟁	-	-	**	**	**	**	-	-	**	**
지명경쟁	-	-	26	174,191	-	-	-	-	**	**
수의계약	-	-	8	54,374	-	-	-	-	-	-
100억원이상	-	-	19	366,599	-	-	-	-	**	**
일반경쟁	-	-	**	28,932	-	-	-	-	**	**
제한경쟁	-	-	-	-	-	-	-	-	-	-
지명경쟁	-	-	15	266,418	-	-	-	-	-	-
수의계약	-	-	3	71,248	-	-	-	-	-	-

계약방법별 공사실적(하도급)(4)

Province, Scale of Work and Kind of Contract (Sub Contract) (4)

(Unit : number, million)

전북 Jeonrabuk-do		전남 Jeonranam-do		경북 Gyeongsangbuk-do		경남 Gyeongsangnam-do		제주 Jeju-do		Construction Site / Scale of Work & Kind of Contract
건수 Number	금액 Amount	건수 Number	금액 Amount	건수 Number	금액 Amount	건수 Number	금액 Amount	건수 Number	금액 Amount	
17	23,521	59	76,818	46	65,416	56	75,096	13	17,921	
7	9,900	16	19,852	12	17,097	16	20,228	3	4,268	
-	-	5	6,859	6	8,682	6	8,804	**	**	
3	4,023	16	22,292	15	21,474	15	22,006	4	5,483	
7	9,598	22	27,814	13	18,164	19	24,059	4	5,217	
4	9,726	16	40,349	19	46,471	12	28,174	**	**	
-	-	3	8,234	7	16,858	3	7,071	**	**	
**	**	**	**	**	**	-	-	-	-	
**	**	4	10,535	6	15,777	8	19,093	**	**	
**	**	7	17,177	4	9,255	**	**	-	-	
-	-	22	80,482	6	20,081	5	18,922	**	**	
-	-	8	26,875	-	-	**	**	-	-	
-	-	**	**	**	**	-	-	-	-	
-	-	8	29,227	**	**	**	**	**	**	
-	-	5	20,547	3	9,905	**	**	-	-	
-	-	11	79,519	3	15,915	3	19,755	**	**	
-	-	7	50,085	**	**	3	19,755	-	-	
-	-	-	-	-	-	-	-	-	-	
-	-	3	22,057	-	-	-	-	**	**	
-	-	**	**	**	**	-	-	-	-	
-	-	5	124,737	-	-	**	**	-	-	
-	-	**	**	-	-	**	**	-	-	
-	-	-	-	-	-	**	**	-	-	
-	-	-	-	-	-	-	-	-	-	
-	-	3	37,733	-	-	-	-	-	-	

40. 시공지역별 공사규모별

The Actuality of Electrical Work Completed by Construction Site,

(단위 : 건, 백만원)

시공지역 / 공사규모 및 발주기관	전국 Total		서울 Seoul		부산 Busan		대구 Daegu	
	건수 Number	금액 Amount	건수 Number	금액 Amount	건수 Number	금액 Amount	건수 Number	금액 Amount
합 계	1,000,270	25,556,882	84,918	2,038,765	46,570	852,153	28,190	617,197
정부기관	26,452	943,573	4,286	83,849	729	50,745	436	34,993
지방자치단체	141,443	2,142,690	14,014	291,394	23,629	84,452	2,631	85,781
공공단체	34,957	2,482,620	3,436	181,929	1,345	139,849	2,202	54,021
공기업	4,383	1,313,743	234	83,139	203	34,592	343	12,115
주한외국기관	86	28,716	23	192	-	-	5	13,437
해외외국기관	83	31,029	4	26	-	-	**	**
민간	512,496	14,837,492	53,115	1,173,306	15,839	418,373	15,462	301,723
한국전력	280,370	3,777,018	9,806	224,929	4,825	124,142	7,110	87,796
1천만원미만	816,639	1,833,050	68,058	139,183	39,999	49,955	23,598	56,961
정부기관	18,701	39,358	3,492	5,303	485	1,133	246	814
지방자치단체	111,096	162,225	11,485	14,057	22,394	5,322	1,750	4,701
공공단체	25,997	58,573	2,376	8,320	1,006	2,187	1,922	2,577
공기업	2,052	5,931	56	315	96	283	286	759
주한외국기관	27	104	19	58	-	-	**	**
해외외국기관	47	84	4	26	-	-	-	-
민간	410,926	738,521	42,886	80,804	12,433	28,136	12,992	23,505
한국전력	247,793	828,254	7,740	30,299	3,585	12,894	6,401	24,600
1천만원이상 ~ 4천만원미만	114,109	2,096,691	10,521	201,200	4,365	79,275	2,988	56,319
정부기관	4,190	81,338	457	9,050	121	2,493	99	1,948
지방자치단체	20,047	377,506	1,287	26,290	820	14,998	520	9,502
공공단체	4,855	89,934	574	11,326	175	3,571	138	2,917
공기업	725	14,281	43	983	43	840	22	401
주한외국기관	17	351	3	54	-	-	**	**
해외외국기관	25	347	-	-	-	-	-	-
민간	57,145	1,167,032	6,597	134,248	2,187	43,946	1,628	31,719
한국전력	27,105	365,902	1,560	19,250	1,019	13,426	580	9,812
4천만원이상 ~ 5천만원미만	9,001	403,177	1,073	48,075	338	15,086	216	9,717
정부기관	490	21,984	65	2,894	11	481	10	455
지방자치단체	1,856	83,451	218	9,885	85	3,770	42	1,876
공공단체	471	21,156	69	3,102	18	816	17	777
공기업	105	4,683	5	222	**	**	**	**
주한외국기관	4	178	-	-	-	-	-	-
해외외국기관	-	-	-	-	-	-	-	-
민간	5,712	255,504	689	30,793	210	9,388	129	5,775
한국전력	363	16,222	27	1,180	13	582	16	742
5천만원이상 ~ 1억원미만	21,634	1,532,165	2,260	158,423	744	52,461	546	38,961
정부기관	1,232	87,695	107	7,553	57	4,001	27	2,067
지방자치단체	4,123	290,289	430	29,343	148	10,435	125	9,425
공공단체	1,179	83,459	167	11,792	41	2,908	35	2,581
공기업	286	20,754	26	1,781	11	797	6	364
주한외국기관	4	304	**	**	-	-	-	-
해외외국기관	**	**	-	-	-	-	-	-
민간	13,397	946,374	1,381	97,227	438	30,721	325	22,502
한국전력	1,411	103,176	148	10,647	49	3,600	28	2,022

발주기관별 공사실적(원도급)(1)

Province, Scale of Work and Ordering Agency (Original Contract) (1)

(Unit : number, million)

인천 Incheon		광주 Gwangju		대전 Daejeon		울산 Ulsan		Construction Site / Scale of Work & Ordering Agency
건수 Number	금액 Amount	건수 Number	금액 Amount	건수 Number	금액 Amount	건수 Number	금액 Amount	
48,270	1,150,420	19,420	373,883	16,685	385,029	15,785	694,828	
516	33,182	752	11,006	666	30,582	308	7,305	
23,779	98,194	2,679	46,703	1,657	49,750	1,771	61,548	
891	203,360	881	26,773	1,645	59,766	844	111,218	
159	123,124	46	4,980	186	30,484	95	84,005	
-	-	**	**	-	-	-	-	
**	**	**	**	20	30	-	-	
15,632	567,351	10,431	212,527	10,304	162,418	9,931	362,595	
7,292	124,868	4,629	71,063	2,207	51,999	2,836	68,157	
41,426	56,606	15,714	45,371	13,267	34,613	11,102	32,425	
280	972	600	1,007	433	1,305	265	542	
22,618	5,452	2,104	6,087	1,081	3,421	1,114	3,273	
539	1,393	629	1,481	1,285	3,302	702	1,074	
36	157	9	40	122	397	18	73	
-	-	-	-	-	-	-	-	
-	-	-	-	20	30	-	-	
11,661	27,784	8,223	17,448	8,394	17,136	6,406	21,182	
6,292	20,848	4,149	19,309	1,932	9,022	2,597	6,281	
4,344	82,808	2,391	46,618	2,113	41,976	2,757	53,665	
101	1,941	88	1,713	131	2,734	22	465	
775	14,375	352	6,660	335	6,246	412	7,908	
140	2,673	126	2,423	207	3,766	62	1,187	
30	574	15	352	22	449	18	319	
-	-	-	-	-	-	-	-	
-	-	-	-	-	-	-	-	
2,556	52,675	1,419	29,124	1,248	24,874	2,136	41,733	
742	10,570	391	6,345	170	3,908	107	2,053	
336	15,056	219	9,743	221	9,815	262	11,623	
19	869	9	390	18	805	**	**	
46	2,060	33	1,450	40	1,821	28	1,248	
18	804	19	845	9	403	6	267	
7	313	3	133	3	133	**	**	
-	-	-	-	-	-	-	-	
-	-	-	-	-	-	-	-	
232	10,374	146	6,511	147	6,479	218	9,648	
14	636	9	414	4	175	8	370	
822	58,747	496	34,693	474	33,276	713	49,258	
37	2,668	27	1,826	27	1,970	6	425	
113	7,950	94	6,538	87	6,418	84	5,772	
32	2,290	46	3,230	46	3,198	18	1,318	
7	514	4	310	6	413	13	1,003	
-	-	-	-	-	-	-	-	
-	-	-	-	-	-	-	-	
546	38,655	305	21,242	273	18,886	554	37,894	
87	6,670	20	1,547	35	2,392	38	2,845	

40. 시공지역별 공사규모별

The Actuality of Electrical Work Completed by Construction Site,

(단위 : 건, 백만원)

시공지역 / 공사규모 및 발주기관	전국 Total		서울 Seoul		부산 Busan		대구 Daegu	
	건수 Number	금액 Amount	건수 Number	금액 Amount	건수 Number	금액 Amount	건수 Number	금액 Amount
1억원이상 ~ 3억원미만	26,747	4,368,151	1,894	322,945	703	118,579	573	94,854
정부기관	1,331	227,089	111	19,096	34	5,730	35	5,792
지방자치단체	3,297	553,975	423	72,324	144	23,129	148	24,493
공공단체	1,312	228,399	135	24,096	58	9,622	62	10,338
공기업	480	89,040	50	8,334	19	3,648	17	3,455
주한외국기관	18	3,457	-	-	-	-	-	-
해외외국기관	3	565	-	-	-	-	-	-
민간	18,443	2,942,657	997	167,951	367	62,229	275	44,588
한국전력	1,863	322,969	178	31,144	81	14,222	36	6,189
3억원이상 ~ 5억원미만	4,505	1,733,163	481	185,493	164	63,291	95	35,610
정부기관	217	82,247	21	7,927	6	2,442	7	2,711
지방자치단체	569	215,727	80	31,232	16	6,001	24	8,822
공공단체	352	135,726	44	16,880	15	5,942	8	3,038
공기업	190	72,772	18	6,421	10	3,980	4	1,400
주한외국기관	5	1,964	-	-	-	-	-	-
해외외국기관	4	1,526	-	-	-	-	-	-
민간	2,589	998,782	253	97,283	86	32,940	35	13,114
한국전력	579	224,418	65	25,749	31	11,986	17	6,526
5억원이상 ~ 10억원미만	4,026	2,818,328	355	248,471	128	88,481	85	60,093
정부기관	186	128,800	27	18,741	11	7,651	8	5,774
지방자치단체	308	211,063	58	39,747	14	10,092	14	9,818
공공단체	348	244,499	38	25,861	11	8,360	13	8,260
공기업	220	155,357	17	11,638	17	11,276	4	3,193
주한외국기관	4	2,749	-	-	-	-	-	-
해외외국기관	-	-	-	-	-	-	-	-
민간	2,398	1,666,522	173	122,790	59	39,923	29	20,959
한국전력	562	409,338	42	29,693	16	11,179	17	12,090
10억원이상 ~ 20억원미만	2,187	3,013,505	158	211,337	78	107,307	48	68,755
정부기관	67	88,393	3	3,564	**	**	**	**
지방자치단체	118	156,188	24	30,854	8	10,705	3	3,472
공공단체	241	339,186	19	26,437	12	16,178	6	9,893
공기업	168	233,913	6	6,885	4	5,423	**	**
주한외국기관	5	7,331	-	-	-	-	**	**
해외외국기관	**	**	-	-	-	-	-	-
민간	1,117	1,537,316	69	91,483	28	38,804	24	33,923
한국전력	470	650,117	37	52,114	25	34,387	10	15,045
20억원이상 ~ 30억원미만	629	1,530,298	44	106,427	18	42,848	19	45,845
정부기관	16	39,144	**	**	-	-	-	-
지방자치단체	18	41,720	**	**	-	-	3	7,477
공공단체	67	163,256	6	15,002	**	**	-	-
공기업	58	142,698	5	12,038	**	**	-	-
주한외국기관	-	-	-	-	-	-	-	-
해외외국기관	-	-	-	-	-	-	-	-
민간	302	744,781	22	53,307	11	26,736	11	27,599
한국전력	168	398,701	7	17,352	5	10,995	5	10,769

발주기관별 공사실적(원도급)(2)

Province, Scale of Work and Ordering Agency (Original Contract) (2)

(Unit : number, million)

인천 Incheon		광주 Gwangju		대전 Daejeon		울산 Ulsan		Construction Site / Scale of Work & Ordering Agency
건수 Number	금액 Amount	건수 Number	금액 Amount	건수 Number	금액 Amount	건수 Number	금액 Amount	
763	130,296	426	72,147	392	66,947	583	98,459	
51	8,723	26	4,697	39	6,682	6	1,037	
155	26,356	75	13,400	85	14,980	93	16,269	
71	12,700	41	7,379	59	10,189	17	2,541	
27	5,077	11	1,603	13	2,694	15	2,918	
-	-	-	-	-	-	-	-	
-	-	-	-	-	-	-	-	
382	63,921	240	39,410	162	26,390	416	69,647	
77	13,518	33	5,658	34	6,012	36	6,046	
222	84,339	85	32,504	98	38,281	133	51,439	
15	5,409	-	-	7	2,855	4	1,461	
42	15,681	15	5,446	19	7,276	25	9,467	
22	9,281	9	3,419	16	5,773	5	1,928	
10	3,540	3	1,289	7	2,765	**	**	
-	-	**	**	-	-	-	-	
**	**	**	**	-	-	-	-	
103	38,585	48	18,221	39	15,633	79	30,786	
29	11,501	8	3,298	10	3,978	18	6,982	
169	116,831	48	33,306	70	50,435	122	83,059	
10	6,577	**	**	6	4,542	3	2,253	
22	14,261	3	1,952	6	4,205	10	6,805	
31	22,176	10	6,437	15	10,993	11	7,952	
12	8,671	-	-	6	4,391	8	5,868	
-	-	-	-	-	-	-	-	
-	-	-	-	-	-	-	-	
72	49,754	23	15,859	25	17,729	75	50,018	
22	15,391	10	7,685	12	8,576	15	10,163	
96	129,300	24	32,249	35	48,821	57	78,949	
**	**	-	-	4	5,659	**	**	
8	12,059	**	**	4	5,383	4	5,302	
18	24,532	**	**	6	7,845	10	13,190	
11	15,836	**	**	**	**	7	9,644	
-	-	-	-	-	-	-	-	
-	-	-	-	-	-	-	-	
34	45,414	15	19,794	11	16,004	24	33,778	
24	30,305	5	6,613	8	11,288	11	15,959	
34	81,717	9	20,169	5	11,478	33	77,703	
**	**	-	-	-	-	-	-	
-	-	**	**	-	-	-	-	
7	17,645	-	-	-	-	7	16,558	
6	14,722	-	-	3	6,919	4	9,312	
-	-	-	-	-	-	-	-	
-	-	-	-	-	-	-	-	
16	36,526	5	11,184	**	**	18	42,861	
3	7,955	3	6,847	**	**	4	8,972	

40. 시공지역별 공사규모별

The Actuality of Electrical Work Completed by Construction Site,

(단위 : 건, 백만원)

시공지역 / 공사규모 및 발주기관	전국 Total		서울 Seoul		부산 Busan		대구 Daegu	
	건수 Number	금액 Amount	건수 Number	금액 Amount	건수 Number	금액 Amount	건수 Number	금액 Amount
30억원이상 ~ 50억원미만	427	1,616,336	46	178,755	15	56,962	12	47,634
정부기관	9	36,620	-	-	**	**	**	**
지방자치단체	7	26,442	5	20,248	-	-	**	**
공공단체	60	221,392	4	14,460	**	**	-	-
공기업	55	213,576	7	27,490	-	-	-	-
주한외국기관	-	-	-	-	-	-	-	-
해외외국기관	-	-	-	-	-	-	-	-
민간	256	975,912	28	109,057	12	44,563	9	36,473
한국전력	40	142,394	**	**	-	-	-	-
50억원이상 ~ 100억원미만	245	1,635,330	22	148,079	10	72,377	7	46,946
정부기관	10	66,656	**	**	-	-	**	**
지방자치단체	4	24,105	**	**	-	-	-	-
공공단체	39	254,085	4	24,653	**	**	-	-
공기업	37	258,402	**	**	**	**	-	-
주한외국기관	**	**	-	-	-	-	**	**
해외외국기관	-	-	-	-	-	-	-	-
민간	145	967,269	14	97,986	7	50,988	4	27,039
한국전력	8	52,536	-	-	-	-	-	-
100억원이상	121	2,976,687	6	90,376	8	105,531	3	55,501
정부기관	3	44,249	-	-	**	**	-	-
지방자치단체	-	-	-	-	-	-	-	-
공공단체	36	642,956	-	-	5	68,622	**	**
공기업	7	102,337	-	-	-	-	-	-
주한외국기관	-	-	-	-	-	-	-	-
해외외국기관	**	**	-	-	-	-	**	**
민간	66	1,896,823	6	90,376	**	**	**	**
한국전력	8	262,991	-	-	**	**	-	-

발주기관별 공사실적(원도급)(3)

Province, Scale of Work and Ordering Agency (Original Contract) (3)

(Unit : number, million)

인천 Incheon		광주 Gwangju		대전 Daejeon		울산 Ulsan		Construction Site / Scale of Work & Ordering Agency
건수 Number	금액 Amount	건수 Number	금액 Amount	건수 Number	금액 Amount	건수 Number	금액 Amount	
27	105,069	4	16,091	7	29,155	12	49,471	
-	-	-	-	**	**	-	-	
-	-	-	-	-	-	-	-	
3	12,404	-	-	-	-	**	**	
6	23,381	-	-	**	**	7	28,802	
-	-	-	-	-	-	-	-	
-	-	-	-	-	-	-	-	
16	61,811	4	16,091	4	16,797	**	**	
**	**	-	-	**	**	**	**	
24	166,896	3	17,642	3	20,231	6	36,653	
-	-	-	-	-	-	-	-	
-	-	-	-	-	-	**	**	
7	45,556	-	-	**	**	**	**	
7	50,338	-	-	**	**	**	**	
-	-	-	-	-	-	-	-	
-	-	-	-	-	-	-	-	
10	71,002	3	17,642	-	-	3	17,184	
-	-	-	-	-	-	-	-	
7	122,757	**	**	-	-	5	72,126	
-	-	-	-	-	-	-	-	
-	-	-	-	-	-	-	-	
3	51,905	-	-	-	-	4	54,841	
-	-	-	-	-	-	**	**	
-	-	-	-	-	-	-	-	
-	-	-	-	-	-	-	-	
4	70,852	-	-	-	-	-	-	
-	-	**	**	-	-	-	-	

40. 시공지역별 공사규모별

The Actuality of Electrical Work Completed by Construction Site,

(단위 : 건, 백만원)

시공지역 / 공사규모 및 발주기관	세종 Sejong		경기 Gyeonggi-do		강원 Gangwon-do		충북 Chungcheongbuk-do		충남 Chungcheongnam-do	
	건수 Number	금액 Amount	건수 Number	금액 Amount	건수 Number	금액 Amount	건수 Number	금액 Amount	건수 Number	금액 Amount
합 계	5,624	197,187	215,156	5,557,222	60,392	1,343,500	56,829	1,113,465	67,065	2,328,532
정 부 기 관	393	12,932	4,667	207,897	3,123	91,829	810	51,750	1,868	57,920
지 방 자 치 단 체	498	24,450	13,426	383,751	7,977	116,108	4,681	111,288	6,421	111,865
공 공 단 체	216	24,674	4,638	305,735	1,649	104,499	1,393	77,717	2,256	286,778
공 기 업	47	19,143	672	270,982	502	77,194	215	71,350	270	225,630
주 한 외 국 기 관	-	-	32	9,623	-	-	-	-	-	-
해 외 외 국 기 관	-	-	30	2,531	**	**	14	8	-	-
민 간	2,872	91,438	154,379	3,720,932	21,552	730,494	28,322	622,513	35,908	1,296,247
한 국 전 력	1,598	24,551	37,312	655,771	25,588	223,207	21,394	178,840	20,342	350,091
1 천 만 원 미 만	4,553	10,568	180,652	336,637	51,358	130,907	46,494	125,848	52,383	138,288
정 부 기 관	308	654	2,892	7,515	2,129	5,446	427	1,225	1,417	2,659
지 방 자 치 단 체	323	765	8,189	21,122	5,585	15,016	3,138	8,099	4,688	9,824
공 공 단 체	148	412	3,250	8,649	1,188	2,633	982	1,764	1,530	3,282
공 기 업	5	44	217	1,007	337	617	83	286	23	129
주 한 외 국 기 관	-	-	4	27	-	-	-	-	-	-
해 외 외 국 기 관	-	-	**	**	-	-	14	8	-	-
민 간	2,227	4,918	132,387	164,900	18,018	35,430	22,357	47,007	27,128	60,403
한 국 전 력	1,542	3,775	33,712	133,406	24,101	71,766	19,493	67,460	17,597	61,991
1천만원이상 ~ 4천만원미만	592	11,526	21,132	412,241	5,694	103,538	6,431	114,690	8,294	150,955
정 부 기 관	50	881	906	17,671	569	10,973	182	3,772	241	4,801
지 방 자 치 단 체	104	1,960	3,209	60,450	1,844	33,571	1,000	18,935	1,147	21,373
공 공 단 체	27	472	701	13,303	238	4,467	189	3,728	363	7,462
공 기 업	9	186	83	1,584	57	1,130	20	398	92	1,773
주 한 외 국 기 관	-	-	5	98	-	-	-	-	-	-
해 외 외 국 기 관	-	-	23	303	-	-	-	-	-	-
민 간	396	7,873	13,731	280,721	1,864	36,991	3,359	67,583	4,156	86,568
한 국 전 력	6	153	2,474	38,110	1,122	16,406	1,681	20,275	2,295	28,978
4천만원이상 ~ 5천만원미만	76	3,333	1,953	87,685	422	19,118	510	22,794	667	29,854
정 부 기 관	**	**	94	4,235	62	2,822	31	1,363	30	1,351
지 방 자 치 단 체	11	502	346	15,628	94	4,172	107	4,821	103	4,628
공 공 단 체	3	130	65	2,948	28	1,263	24	1,092	44	1,955
공 기 업	4	177	24	1,041	6	265	7	315	7	313
주 한 외 국 기 관	-	-	3	130	-	-	-	-	-	-
해 외 외 국 기 관	-	-	-	-	-	-	-	-	-	-
민 간	53	2,305	1,349	60,483	198	9,094	329	14,670	459	20,524
한 국 전 력	3	127	72	3,220	34	1,502	12	533	24	1,083
5천만원이상 ~ 1억원미만	134	9,266	4,717	333,266	1,020	72,622	1,317	93,670	1,763	126,700
정 부 기 관	10	646	288	20,603	161	11,240	71	4,935	78	5,544
지 방 자 치 단 체	20	1,459	840	60,389	251	17,860	232	16,177	244	17,097
공 공 단 체	4	322	184	13,079	68	4,804	79	5,768	94	6,426
공 기 업	7	419	51	3,716	26	1,931	26	1,945	27	2,088
주 한 외 국 기 관	-	-	-	-	-	-	-	-	-	-
해 외 외 국 기 관	-	-	**	**	-	-	-	-	-	-
민 간	80	5,580	3,052	213,209	421	29,959	858	61,180	1,195	86,139
한 국 전 력	13	839	300	22,159	93	6,827	51	3,665	125	9,406

발주기관별 공사실적(원도급)(4)

Province, Scale of Work and Ordering Agency (Original Contract) (4)

(Unit : number, million)

전북 Jeonrabuk-do		전남 Jeonranam-do		경북 Gyeongsangbuk-do		경남 Gyeongsangnam-do		제주 Jeju-do		Construction Site / Scale of Work & Ordering Agency
건수 Number	금액 Amount	건수 Number	금액 Amount	건수 Number	금액 Amount	건수 Number	금액 Amount	건수 Number	금액 Amount	
51,066	1,774,997	101,191	2,946,455	96,897	2,221,082	70,668	1,520,134	15,544	442,035	
1,394	29,557	1,854	49,868	2,424	121,788	1,604	53,712	622	14,658	
6,291	121,325	9,527	149,409	12,466	178,089	7,838	167,649	2,158	60,934	
2,143	86,932	3,300	186,692	3,671	404,584	3,388	187,891	1,059	40,201	
266	25,616	261	37,850	436	94,409	422	100,098	26	19,033	
6	706	-	-	15	2,769	**	**	**	**	
**	**	7	6	**	**	**	**	-	-	
25,734	1,227,381	35,259	1,978,760	40,735	1,020,646	30,009	710,548	7,012	240,241	
15,231	283,380	50,983	543,869	37,149	398,792	27,403	299,975	4,665	65,588	
36,711	86,815	84,046	189,037	78,336	196,248	57,445	170,198	11,497	33,390	
999	2,156	1,362	2,530	1,906	3,146	963	2,068	497	881	
4,434	10,670	6,769	15,521	9,352	23,180	4,931	13,037	1,141	2,678	
1,613	2,978	2,727	4,143	3,008	4,546	2,231	6,149	861	3,684	
153	375	104	272	233	685	269	485	5	7	
**	**	-	-	**	**	-	-	-	-	
-	-	7	6	**	**	-	-	-	-	
17,254	36,083	26,790	46,119	32,033	62,433	24,370	51,859	5,367	13,377	
12,257	34,553	46,287	120,446	31,801	102,240	24,681	96,600	3,626	12,763	
7,385	131,624	11,115	195,499	12,411	214,441	8,959	155,354	2,617	44,963	
235	4,450	304	5,949	223	4,452	404	7,037	57	1,009	
1,209	23,381	2,016	37,675	2,286	42,555	2,094	38,398	637	13,230	
347	5,921	331	6,572	300	5,869	832	12,187	105	2,089	
52	1,000	75	1,367	77	1,510	61	1,234	6	181	
**	**	-	-	6	122	**	**	-	-	
-	-	-	-	-	-	**	**	-	-	
2,923	61,705	4,170	86,140	4,631	97,262	3,247	66,261	897	17,610	
2,618	35,140	4,219	57,795	4,888	62,669	2,318	30,166	915	10,845	
485	21,790	652	29,157	746	33,507	580	25,933	245	10,889	
24	1,094	29	1,273	40	1,794	36	1,625	9	395	
121	5,482	183	8,164	149	6,747	143	6,426	107	4,769	
22	973	26	1,140	39	1,778	49	2,196	15	669	
7	332	7	318	13	577	6	271	**	**	
-	-	-	-	**	**	-	-	-	-	
-	-	-	-	-	-	-	-	-	-	
299	13,370	367	16,494	475	21,261	311	13,872	101	4,466	
12	541	40	1,769	29	1,304	35	1,543	11	501	
1,327	94,985	1,517	107,242	1,944	138,324	1,431	100,971	409	29,299	
58	3,958	68	4,725	102	7,635	88	6,384	20	1,515	
301	21,122	323	22,536	366	25,240	337	23,331	128	9,197	
46	3,366	88	6,176	98	7,030	102	7,000	31	2,170	
20	1,540	17	1,239	16	1,077	22	1,548	**	**	
**	**	-	-	**	**	-	-	-	-	
-	-	-	-	-	-	-	-	-	-	
841	60,571	914	64,744	1,253	89,478	783	55,527	178	12,860	
59	4,280	107	7,822	108	7,788	99	7,180	51	3,487	

40. 시공지역별 공사규모별

The Actuality of Electrical Work Completed by Construction Site,

(단위 : 건, 백만원)

시공지역 / 공사규모 및 발주기관	세종 Sejong		경기 Gyeonggi-do		강원 Gangwon-do		충북 Chungcheongbuk-do		충남 Chungcheongnam-do	
	건수 Number	금액 Amount	건수 Number	금액 Amount	건수 Number	금액 Amount	건수 Number	금액 Amount	건수 Number	금액 Amount
1억원이상 ~ 3억원미만	152	25,244	4,270	717,278	1,276	207,617	1,503	241,171	2,967	476,466
정부기관	8	1,354	368	62,861	156	26,194	69	11,107	75	12,411
지방자치단체	22	3,506	661	112,828	168	26,882	148	24,994	199	33,829
공공단체	18	3,084	238	42,936	70	12,637	64	11,318	118	20,632
공기업	11	2,289	107	19,494	38	7,480	30	5,519	32	5,719
주한외국기관	-	-	13	2,464	-	-	-	-	-	-
해외외국기관	-	-	**	**	**	**	-	-	-	-
민간	75	11,832	2,485	408,088	711	110,459	1,105	173,861	2,388	378,196
한국전력	18	3,179	397	68,310	132	23,796	87	14,371	155	25,680
3억원이상 ~ 5억원미만	40	15,496	900	344,666	193	73,665	239	90,991	354	137,883
정부기관	6	2,217	45	17,166	22	8,563	10	3,615	16	5,913
지방자치단체	6	2,480	105	40,249	19	7,586	27	9,814	24	9,193
공공단체	5	1,871	70	27,223	18	6,711	17	6,311	40	15,669
공기업	**	**	52	20,111	11	4,370	14	5,562	13	4,937
주한외국기관	-	-	**	**	-	-	-	-	-	-
해외외국기관	-	-	**	**	-	-	-	-	-	-
민간	14	5,237	500	190,768	86	32,180	142	54,095	224	87,964
한국전력	7	2,809	124	47,520	37	14,254	29	11,594	37	14,207
5억원이상 ~ 10억원미만	36	25,483	741	520,036	212	150,439	185	125,967	320	226,698
정부기관	8	5,938	45	30,755	12	8,182	10	6,984	5	3,187
지방자치단체	7	5,034	48	32,567	16	11,022	21	14,259	10	6,553
공공단체	6	4,303	55	37,932	16	10,580	19	13,278	25	17,420
공기업	**	**	58	43,078	6	4,045	14	10,083	27	18,346
주한외국기관	-	-	**	**	-	-	-	-	-	-
해외외국기관	-	-	-	-	-	-	-	-	-	-
민간	9	5,248	417	292,208	128	91,810	105	69,425	217	154,383
한국전력	4	3,395	116	82,127	34	24,799	16	11,938	36	26,809
10억원이상 ~ 20억원미만	20	28,069	437	605,085	131	180,227	104	145,238	181	250,220
정부기관	**	**	26	36,636	11	13,288	5	5,830	**	**
지방자치단체	3	3,641	24	32,267	-	-	5	7,041	6	9,369
공공단체	**	**	48	66,123	12	18,825	12	16,712	19	25,973
공기업	4	5,201	53	76,095	12	15,676	13	19,664	23	31,372
주한외국기관	-	-	3	4,653	-	-	-	-	-	-
해외외국기관	-	-	**	**	-	-	-	-	-	-
민간	8	11,454	216	296,489	73	98,916	51	68,541	89	125,518
한국전력	3	4,719	66	91,761	23	33,520	18	27,451	42	55,202
20억원이상 ~ 30억원미만	12	29,921	149	361,744	34	84,497	29	68,486	53	129,552
정부기관	-	-	**	**	-	-	4	9,672	**	**
지방자치단체	**	**	4	8,250	-	-	3	7,148	-	-
공공단체	**	**	14	33,495	3	8,144	5	11,398	3	6,545
공기업	**	**	12	29,091	**	**	5	11,482	5	12,842
주한외국기관	-	-	-	-	-	-	-	-	-	-
해외외국기관	-	-	-	-	-	-	-	-	-	-
민간	5	12,191	78	192,870	19	48,727	7	17,243	21	51,447
한국전력	**	**	40	95,337	10	22,326	5	11,544	23	56,397

발주기관별 공사실적(원도급)(5)

Province, Scale of Work and Ordering Agency (Original Contract) (5)

(Unit : number, million)

전북 Jeonrabuk-do		전남 Jeonranam-do		경북 Gyeongsangbuk-do		경남 Gyeongsangnam-do		제주 Jeju-do		Construction Site / Scale of Work & Ordering Agency
건수 Number	금액 Amount	건수 Number	금액 Amount	건수 Number	금액 Amount	건수 Number	금액 Amount	건수 Number	금액 Amount	
4,259	668,256	2,512	409,263	2,434	385,930	1,530	248,138	510	84,563	
66	11,427	67	11,641	110	18,947	83	14,240	27	5,151	
178	30,186	177	28,666	244	40,808	254	41,827	123	19,499	
69	12,005	72	12,185	98	16,775	95	15,276	27	4,685	
17	2,969	24	4,496	40	7,707	24	4,829	5	809	
**	**	-	-	3	630	**	**	-	-	
**	**	-	-	-	-	-	-	-	-	
3,814	591,459	2,010	323,583	1,776	273,672	941	148,177	299	49,194	
113	19,935	162	28,693	163	27,392	132	23,600	29	5,225	
335	130,975	428	165,795	356	136,945	276	104,271	106	41,522	
6	2,377	9	3,601	13	4,709	22	8,261	8	3,023	
30	10,942	33	12,214	43	16,536	47	17,669	14	5,118	
12	4,757	14	5,147	26	10,053	24	8,947	7	2,775	
5	1,923	12	4,359	15	5,762	11	4,179	**	**	
**	**	-	-	**	**	-	-	-	-	
-	-	-	-	-	-	-	-	-	-	
243	95,637	321	125,449	214	82,834	133	50,689	69	27,367	
38	14,983	39	15,025	44	16,717	39	14,526	7	2,763	
354	247,291	500	352,268	355	243,719	239	167,434	107	78,318	
5	2,850	9	6,063	17	12,532	4	2,715	4	2,685	
12	7,606	17	10,885	18	12,593	25	18,330	7	5,336	
14	11,256	18	12,687	42	29,675	17	12,219	7	5,111	
7	4,285	14	10,059	20	14,066	8	4,791	-	-	
-	-	-	-	-	-	-	-	**	**	
-	-	-	-	-	-	-	-	-	-	
261	180,315	379	265,466	218	146,095	135	91,566	73	52,973	
55	40,978	63	47,108	40	28,758	50	37,813	14	10,834	
155	209,592	290	403,157	208	289,587	124	170,736	41	54,877	
**	**	5	6,384	**	**	**	**	-	-	
5	6,383	7	9,011	7	7,929	7	8,632	**	**	
12	16,089	12	14,922	31	46,873	18	26,606	4	5,525	
**	**	6	7,794	8	11,956	9	11,593	5	7,317	
-	-	-	-	**	**	-	-	-	-	
-	-	-	-	-	-	-	-	-	-	
78	106,913	212	297,367	108	147,919	55	76,065	22	28,934	
57	75,850	48	67,678	51	70,626	33	45,602	9	11,995	
29	69,998	70	170,792	49	123,621	38	95,439	4	10,061	
-	-	-	-	5	12,283	**	**	-	-	
-	-	**	**	**	**	-	-	-	-	
3	7,568	3	6,983	9	21,843	4	10,621	-	-	
**	**	**	**	6	15,799	5	12,837	-	-	
-	-	-	-	-	-	-	-	-	-	
-	-	-	-	-	-	-	-	-	-	
8	19,940	49	122,318	14	36,488	16	39,967	**	**	
17	40,006	15	34,657	14	34,707	12	29,077	3	7,175	

40. 시공지역별 공사규모별

The Actuality of Electrical Work Completed by Construction Site,

(단위 : 건, 백만원)

시공지역 / 공사규모 및 발주기관	세종 Sejong		경기 Gyeonggi-do		강원 Gangwon-do		충북 Chungcheongbuk-do		충남 Chungcheongnam-do	
	건수 Number	금액 Amount	건수 Number	금액 Amount	건수 Number	금액 Amount	건수 Number	금액 Amount	건수 Number	금액 Amount
30억원이상 ~ 50억원미만	7	25,927	105	395,965	37	138,250	8	28,388	37	142,814
정부기관	-	-	**	**	-	-	**	**	**	**
지방자치단체	-	-	-	-	-	-	-	-	-	-
공공단체	**	**	9	31,875	6	21,932	**	**	10	39,001
공기업	**	**	10	37,913	3	10,733	**	**	7	27,870
주한외국기관	-	-	-	-	-	-	-	-	-	-
해외외국기관	-	-	-	-	-	-	-	-	-	-
민간	3	12,446	77	294,307	26	97,575	3	11,934	16	60,431
한국전력	**	**	7	24,113	**	**	**	**	**	**
50억원이상 ~ 100억원미만	**	**	63	419,484	12	71,917	9	56,222	31	226,765
정부기관	-	-	-	-	**	**	-	-	**	**
지방자치단체	-	-	-	-	-	-	-	-	-	-
공공단체	-	-	3	17,915	**	**	-	-	5	39,731
공기업	-	-	4	26,828	4	25,647	**	**	13	98,333
주한외국기관	-	-	-	-	-	-	-	-	-	-
해외외국기관	-	-	-	-	-	-	-	-	-	-
민간	**	**	54	362,473	5	28,648	6	36,975	8	51,789
한국전력	-	-	**	**	-	-	**	**	4	27,616
100억원이상	-	-	37	1,023,136	3	110,704	-	-	15	292,338
정부기관	-	-	-	-	-	-	-	-	-	-
지방자치단체	-	-	-	-	-	-	-	-	-	-
공공단체	-	-	**	**	-	-	-	-	5	102,684
공기업	-	-	**	**	-	-	-	-	**	**
주한외국기관	-	-	-	-	-	-	-	-	-	-
해외외국기관	-	-	-	-	-	-	-	-	-	-
민간	-	-	33	964,415	3	110,704	-	-	7	132,885
한국전력	-	-	**	**	-	-	-	-	**	**

발주기관별 공사실적(원도급)(6)

Province, Scale of Work and Ordering Agency (Original Contract) (6)

(Unit : number, million)

전북 Jeonrabuk-do		전남 Jeonranam-do		경북 Gyeongsangbuk-do		경남 Gyeongsangnam-do		제주 Jeju-do		Construction Site / Scale of Work & Ordering Agency
건수 Number	금액 Amount	건수 Number	금액 Amount	건수 Number	금액 Amount	건수 Number	금액 Amount	건수 Number	금액 Amount	
18	66,754	31	117,581	30	102,377	26	98,445	5	16,698	
-	-	-	-	-	-	-	-	-	-	
-	-	-	-	-	-	-	-	-	-	
3	11,349	**	**	8	26,219	9	35,245	**	**	
**	**	-	-	6	22,684	4	16,292	-	-	
-	-	-	-	-	-	-	-	-	-	
-	-	-	-	-	-	-	-	-	-	
8	30,694	28	106,216	7	22,933	9	33,040	4	13,681	
5	17,113	**	**	9	30,540	4	13,868	-	-	
8	46,917	16	106,673	16	101,697	13	84,477	-	-	
-	-	**	**	4	25,342	**	**	-	-	
**	**	-	-	-	-	-	-	-	-	
**	**	3	19,355	3	17,850	5	29,812	-	-	
-	-	**	**	**	**	-	-	-	-	
-	-	-	-	-	-	-	-	-	-	
-	-	-	-	-	-	-	-	-	-	
5	30,694	11	73,768	6	40,270	7	48,456	-	-	
-	-	-	-	**	**	-	-	-	-	
-	-	14	699,991	12	254,685	7	98,740	3	37,453	
-	-	-	-	**	**	-	-	-	-	
-	-	-	-	-	-	-	-	-	-	
-	-	5	92,824	9	216,074	**	**	**	**	
-	-	-	-	-	-	3	42,037	**	**	
-	-	-	-	-	-	-	-	-	-	
-	-	-	-	-	-	-	-	-	-	
-	-	8	451,096	-	-	**	**	**	**	
-	-	**	**	**	**	-	-	-	-	

41. 시공지역별 공사규모별

The Actuality of Electrical Work Completed by Construction Site,

(단위 : 건, 백만원)

시공지역 / 공사규모 및 발주기관	전국 Total		서울 Seoul		부산 Busan		대구 Daegu	
	건수 Number	금액 Amount	건수 Number	금액 Amount	건수 Number	금액 Amount	건수 Number	금액 Amount
합 계	16,107	5,784,147	1,621	578,799	700	221,234	397	129,691
정 부 기 관	511	101,745	14	2,250	5	691	7	3,313
지 방 자 치 단 체	250	54,198	29	2,668	16	1,021	6	356
공 공 단 체	1,438	227,100	91	39,083	212	13,140	25	5,108
공 기 업	756	190,649	32	17,866	14	6,737	8	350
주 한 외 국 기 관	59	13,467	**	**	**	**	10	4,040
해 외 외 국 기 관	14	8,732	-	-	**	**	-	-
민 간	12,842	5,114,362	1,443	514,031	435	188,543	336	114,628
한 국 전 력	237	73,894	11	2,872	15	4,218	5	1,895
1 천 만 원 미 만	4,229	14,263	230	1,293	236	374	36	173
정 부 기 관	284	456	3	18	**	**	**	**
지 방 자 치 단 체	63	340	3	20	6	34	**	**
공 공 단 체	874	2,006	22	125	182	84	**	**
공 기 업	266	537	5	24	**	**	**	**
주 한 외 국 기 관	**	**	-	-	-	-	**	**
해 외 외 국 기 관	-	-	-	-	-	-	-	-
민 간	2,728	10,853	197	1,107	44	239	29	149
한 국 전 력	12	56	-	-	-	-	**	**
1천만원이상 ~ 4천만원미만	3,475	77,131	380	8,569	125	2,985	108	2,538
정 부 기 관	50	1,046	**	**	-	-	**	**
지 방 자 치 단 체	65	1,355	12	245	5	148	**	**
공 공 단 체	135	3,065	8	136	9	193	8	159
공 기 업	147	3,632	8	173	**	**	**	**
주 한 외 국 기 관	16	367	**	**	-	-	**	**
해 외 외 국 기 관	8	197	-	-	-	-	-	-
민 간	3,012	66,492	348	7,909	108	2,565	93	2,232
한 국 전 력	42	979	**	**	**	**	**	**
4천만원이상 ~ 5천만원미만	631	28,248	86	3,780	18	798	20	899
정 부 기 관	9	415	-	-	-	-	-	-
지 방 자 치 단 체	21	920	**	**	**	**	-	-
공 공 단 체	44	1,889	26	1,079	-	-	**	**
공 기 업	30	1,369	**	**	**	**	**	**
주 한 외 국 기 관	3	131	-	-	-	-	-	-
해 외 외 국 기 관	-	-	-	-	-	-	-	-
민 간	517	23,203	56	2,524	15	665	16	723
한 국 전 력	7	321	-	-	-	-	**	**
5천만원이상 ~ 1억원미만	1,887	136,582	216	15,629	66	4,567	65	4,617
정 부 기 관	41	3,079	3	188	**	**	**	**
지 방 자 치 단 체	39	2,735	7	487	**	**	**	**
공 공 단 체	103	7,617	8	615	5	331	4	295
공 기 업	91	6,418	3	196	**	**	**	**
주 한 외 국 기 관	13	1,040	-	-	**	**	**	**
해 외 외 국 기 관	-	-	-	-	-	-	-	-
민 간	1,565	112,948	193	13,979	55	3,845	55	3,892
한 국 전 력	35	2,745	**	**	**	**	-	-

발주기관별 공사실적(하도급)(1)

Province, Scale of Work and Ordering Agency (Sub Contract) (1)

(Unit : number, million)

인천 Incheon		광주 Gwangju		대전 Daejeon		울산 Ulsan		Construction Site / Scale of Work & Ordering Agency
건수 Number	금액 Amount	건수 Number	금액 Amount	건수 Number	금액 Amount	건수 Number	금액 Amount	
613	286,542	237	71,093	180	80,062	347	142,018	
3	760	**	**	13	11,080	**	**	
16	4,266	9	2,208	4	3,630	8	294	
46	19,518	6	2,626	8	2,321	39	7,219	
29	17,889	**	**	6	523	27	22,353	
**	**	**	**	-	-	-	-	
-	-	-	-	-	-	**	**	
500	239,994	216	65,078	147	61,682	264	109,646	
18	4,023	**	**	**	**	6	1,320	
82	480	35	195	24	101	41	160	
-	-	-	-	-	-	-	-	
6	21	4	26	-	-	**	**	
5	31	**	**	**	**	17	37	
3	20	-	-	-	-	-	-	
-	-	-	-	-	-	-	-	
-	-	-	-	-	-	-	-	
68	408	28	146	22	91	23	118	
-	-	**	**	-	-	-	-	
127	2,947	63	1,423	41	1,006	96	2,336	
**	**	**	**	4	69	-	-	
3	60	**	**	**	**	**	**	
10	239	-	-	4	93	8	214	
3	113	-	-	3	87	6	154	
-	-	**	**	-	-	-	-	
-	-	-	-	-	-	**	**	
105	2,406	59	1,365	29	737	79	1,898	
5	106	-	-	-	-	-	-	
20	900	14	630	7	322	22	996	
-	-	-	-	-	-	-	-	
-	-	-	-	-	-	**	**	
-	-	**	**	-	-	**	**	
-	-	-	-	**	**	**	**	
-	-	-	-	-	-	-	-	
-	-	-	-	-	-	-	-	
19	856	13	589	6	281	17	774	
**	**	-	-	-	-	-	-	
88	6,251	29	1,985	27	1,950	48	3,458	
**	**	-	-	**	**	-	-	
**	**	**	**	-	-	3	163	
5	381	**	**	-	-	4	277	
5	340	-	-	-	-	-	-	
**	**	**	**	-	-	-	-	
-	-	-	-	-	-	-	-	
70	4,917	26	1,700	26	1,857	41	3,017	
4	298	-	-	-	-	-	-	

41. 시공지역별 공사규모별

The Actuality of Electrical Work Completed by Construction Site,

(단위 : 건, 백만원)

시공지역 / 공사규모 및 발주기관	전국 Total		서울 Seoul		부산 Busan		대구 Daegu	
	건수 Number	금액 Amount	건수 Number	금액 Amount	건수 Number	금액 Amount	건수 Number	금액 Amount
1억원이상 ~ 3억원미만	2,372	421,088	289	51,290	109	19,174	68	12,472
정부기관	50	8,518	3	469	**	**	**	**
지방자치단체	32	5,020	4	647	**	**	**	**
공공단체	120	20,178	11	1,826	9	1,549	5	983
공기업	96	16,528	5	833	**	**	**	**
주한외국기관	17	3,016	-	-	-	-	4	862
해외외국기관	4	864	-	-	**	**	-	-
민간	1,985	354,634	262	46,516	86	15,017	55	10,083
한국전력	68	12,329	4	1,000	9	1,751	**	**
3억원이상 ~ 5억원미만	962	374,160	133	50,687	45	18,041	18	6,712
정부기관	23	9,189	3	911	**	**	-	-
지방자치단체	4	1,820	-	-	**	**	-	-
공공단체	51	20,022	6	2,413	**	**	3	1,088
공기업	38	14,815	**	**	**	**	-	-
주한외국기관	**	**	-	-	-	-	-	-
해외외국기관	-	-	-	-	-	-	-	-
민간	811	315,084	120	45,867	37	14,573	15	5,625
한국전력	33	12,592	**	**	3	1,267	-	-
5억원이상 ~ 10억원미만	1,035	741,357	137	95,020	39	28,002	32	23,184
정부기관	20	14,952	**	**	-	-	**	**
지방자치단체	8	5,270	-	-	-	-	-	-
공공단체	53	38,220	4	2,804	3	2,219	**	**
공기업	32	23,549	3	2,102	**	907	-	-
주한외국기관	**	**	-	-	-	-	-	-
해외외국기관	-	-	-	-	-	-	-	-
민간	897	641,246	129	89,469	35	24,877	29	21,188
한국전력	23	16,400	-	-	-	-	-	-
10억원이상 ~ 20억원미만	878	1,245,121	91	130,122	34	50,520	43	60,898
정부기관	22	32,379	-	-	-	-	**	**
지방자치단체	10	14,494	**	**	-	-	-	-
공공단체	38	56,065	3	4,564	**	**	**	**
공기업	36	51,055	3	4,491	**	**	-	-
주한외국기관	3	4,176	-	-	-	-	**	**
해외외국기관	**	**	-	-	-	-	-	-
민간	757	1,071,619	83	118,868	31	46,181	37	52,540
한국전력	11	14,324	**	**	**	**	**	**
20억원이상 ~ 30억원미만	308	759,461	34	87,359	12	29,272	6	13,869
정부기관	10	24,935	-	-	-	-	-	-
지방자치단체	7	17,284	-	-	-	-	-	-
공공단체	11	26,498	**	**	**	**	-	-
공기업	8	19,919	-	-	-	-	-	-
주한외국기관	**	**	-	-	-	-	-	-
해외외국기관	-	-	-	-	-	-	-	-
민간	265	654,312	33	84,739	11	26,322	6	13,869
한국전력	6	14,148	-	-	-	-	-	-

발주기관별 공사실적(하도급)(2)

Province, Scale of Work and Ordering Agency (Sub Contract) (2)

(Unit : number, million)

인천 Incheon		광주 Gwangju		대전 Daejeon		울산 Ulsan		Construction Site / Scale of Work & Ordering Agency
건수 Number	금액 Amount	건수 Number	금액 Amount	건수 Number	금액 Amount	건수 Number	금액 Amount	
112	19,064	41	8,084	34	5,944	54	9,912	
-	-	-	-	3	414	**	**	
**	**	**	**	**	**	-	-	
15	2,739	-	-	**	**	4	596	
10	1,701	-	-	**	**	6	1,060	
-	-	-	-	-	-	-	-	
-	-	-	-	-	-	-	-	
82	13,815	40	7,864	26	4,536	38	7,242	
3	525	-	-	**	**	5	864	
38	14,467	18	7,110	14	5,371	27	10,057	
-	-	-	-	-	-	-	-	
-	-	-	-	-	-	-	-	
3	999	**	**	-	-	**	**	
-	-	**	**	-	-	3	1,166	
-	-	-	-	-	-	-	-	
-	-	-	-	-	-	-	-	
32	12,423	16	6,334	14	5,371	22	8,102	
3	1,045	-	-	-	-	**	**	
48	34,148	19	14,374	11	8,213	22	15,198	
**	**	-	-	**	**	-	-	
**	**	-	-	**	**	-	-	
**	**	-	-	-	-	-	-	
-	-	-	-	-	-	5	3,371	
-	-	-	-	-	-	-	-	
-	-	-	-	-	-	-	-	
43	31,092	18	13,753	8	6,086	17	11,826	
**	**	**	**	**	**	-	-	
62	88,302	9	12,670	10	15,498	19	26,804	
-	-	-	-	**	**	-	-	
-	-	**	**	-	-	-	-	
4	5,807	-	-	**	**	**	**	
5	7,081	-	-	-	-	3	4,620	
-	-	-	-	-	-	-	-	
-	-	-	-	-	-	**	**	
52	73,932	8	10,839	8	11,537	13	18,342	
**	**	-	-	-	-	-	-	
15	36,627	8	19,895	9	21,688	5	11,273	
-	-	-	-	3	7,732	-	-	
**	**	-	-	**	**	-	-	
**	**	**	**	-	-	**	**	
**	**	-	-	-	-	-	-	
-	-	-	-	-	-	-	-	
-	-	-	-	-	-	-	-	
11	27,088	7	17,760	5	11,216	4	8,434	
-	-	-	-	-	-	-	-	

41. 시공지역별 공사규모별

The Actuality of Electrical Work Completed by Construction Site,

(단위 : 건, 백만원)

시공지역 / 공사규모 및 발주기관	전국 Total		서울 Seoul		부산 Busan		대구 Daegu	
	건수 Number	금액 Amount	건수 Number	금액 Amount	건수 Number	금액 Amount	건수 Number	금액 Amount
30억원이상 ~ 50억원미만	203	760,601	16	60,565	12	45,063	**	**
정부기관	**	**	-	-	-	-	-	-
지방자치단체	**	**	-	-	-	-	-	-
공공단체	7	24,626	**	**	**	**	-	-
공기업	8	28,058	-	-	**	**	-	-
주한외국기관	-	-	-	-	-	-	-	-
해외외국기관	-	-	-	-	-	-	-	-
민간	185	696,182	15	57,280	10	38,485	**	**
한국전력	-	-	-	-	-	-	-	-
50억원이상 ~ 100억원미만	98	647,193	8	54,872	4	22,437	-	-
정부기관	-	-	-	-	-	-	-	-
지방자치단체	-	-	-	-	-	-	-	-
공공단체	**	**	-	-	-	-	-	-
공기업	4	24,770	**	**	-	-	-	-
주한외국기관	-	-	-	-	-	-	-	-
해외외국기관	**	**	-	-	**	**	-	-
민간	92	608,459	7	45,775	3	15,774	-	-
한국전력	-	-	-	-	-	-	-	-
100억원이상	29	578,944	**	**	-	-	-	-
정부기관	-	-	-	-	-	-	-	-
지방자치단체	-	-	-	-	-	-	-	-
공공단체	**	**	**	**	-	-	-	-
공기업	-	-	-	-	-	-	-	-
주한외국기관	-	-	-	-	-	-	-	-
해외외국기관	-	-	-	-	-	-	-	-
민간	28	559,330	-	-	-	-	-	-
한국전력	-	-	-	-	-	-	-	-

발주기관별 공사실적(하도급)(3)

Province, Scale of Work and Ordering Agency (Sub Contract) (3)

(Unit : number, million)

인천 Incheon		광주 Gwangju		대전 Daejeon		울산 Ulsan		Construction Site / Scale of Work & Ordering Agency
건수 Number	금액 Amount	건수 Number	금액 Amount	건수 Number	금액 Amount	건수 Number	금액 Amount	
19	70,862	**	**	**	**	7	25,582	
-	-	-	-	-	-	-	-	
-	-	-	-	-	-	-	-	
**	**	-	-	-	-	-	-	
**	**	-	-	-	-	**	**	
-	-	-	-	-	-	-	-	
-	-	-	-	-	-	-	-	
16	60,564	**	**	**	**	5	18,763	
-	-	-	-	-	-	-	-	
**	**	-	-	**	**	6	36,244	
-	-	-	-	-	-	-	-	
-	-	-	-	-	-	-	-	
-	-	-	-	-	-	-	-	
-	-	-	-	-	-	**	**	
-	-	-	-	-	-	-	-	
-	-	-	-	-	-	-	-	
**	**	-	-	**	**	5	31,129	
-	-	-	-	-	-	-	-	
-	-	-	-	-	-	-	-	
-	-	-	-	-	-	-	-	
-	-	-	-	-	-	-	-	
-	-	-	-	-	-	-	-	
-	-	-	-	-	-	-	-	
-	-	-	-	-	-	-	-	
-	-	-	-	-	-	-	-	
-	-	-	-	-	-	-	-	
-	-	-	-	-	-	-	-	

41. 시공지역별 공사규모별

The Actuality of Electrical Work Completed by Construction Site,

(단위 : 건, 백만원)

시공지역 / 공사규모 및 발주기관	세종 Sejong		경기 Gyeonggi-do		강원 Gangwon-do		충북 Chungcheongbuk-do		충남 Chungcheongnam-do	
	건수 Number	금액 Amount	건수 Number	금액 Amount	건수 Number	금액 Amount	건수 Number	금액 Amount	건수 Number	금액 Amount
합 계	128	68,936	4,768	2,105,686	686	204,765	574	182,851	1,158	430,659
정부기관	17	4,906	80	33,428	12	6,041	20	3,718	12	6,555
지방자치단체	**	**	58	19,307	9	4,396	4	183	7	1,088
공공단체	9	4,550	168	38,882	25	4,656	22	9,412	108	27,183
공기업	15	9,007	320	46,164	15	4,787	24	6,708	41	12,817
주한외국기관	-	-	37	8,485	-	-	-	-	-	-
해외외국기관	-	-	6	616	-	-	-	-	**	**
민간	82	48,422	4,044	1,940,967	613	183,906	501	162,215	942	359,148
한국전력	3	2,045	55	17,836	12	980	3	616	47	23,668
1천만원미만	15	82	1,633	5,332	198	500	93	367	163	854
정부기관	7	30	9	52	**	**	3	16	-	-
지방자치단체	**	**	14	93	**	**	**	**	-	-
공공단체	-	-	72	473	3	11	-	-	53	278
공기업	-	-	144	292	4	11	**	**	7	30
주한외국기관	-	-	**	**	-	-	-	-	-	-
해외외국기관	-	-	-	-	-	-	-	-	-	-
민간	6	47	1,392	4,414	187	449	87	334	100	533
한국전력	-	-	**	**	**	**	**	**	3	13
1천만원이상 ~ 4천만원미만	31	684	871	19,451	123	2,667	147	3,123	318	6,882
정부기관	4	87	14	344	**	**	4	49	**	**
지방자치단체	-	-	12	230	**	**	-	-	3	64
공공단체	**	**	20	481	6	123	5	109	8	177
공기업	5	114	53	1,222	5	129	10	272	11	292
주한외국기관	-	-	9	232	-	-	-	-	-	-
해외외국기관	-	-	4	105	-	-	-	-	-	-
민간	20	438	752	16,715	105	2,298	128	2,692	288	6,189
한국전력	-	-	7	122	3	66	-	-	6	96
4천만원이상 ~ 5천만원미만	10	455	141	6,300	31	1,398	26	1,174	50	2,275
정부기관	**	**	**	**	**	**	**	**	-	-
지방자치단체	-	-	7	320	-	-	**	**	-	-
공공단체	-	-	3	132	**	**	**	**	4	187
공기업	**	**	10	456	**	**	**	**	**	**
주한외국기관	-	-	3	131	-	-	-	-	-	-
해외외국기관	-	-	-	-	-	-	-	-	-	-
민간	7	322	115	5,127	28	1,258	21	944	43	1,943
한국전력	**	**	**	**	-	-	-	-	**	**
5천만원이상 ~ 1억원미만	12	932	488	35,509	62	4,461	76	5,378	158	11,709
정부기관	**	**	15	1,140	**	**	**	**	**	**
지방자치단체	-	-	10	691	3	192	**	**	3	234
공공단체	3	245	27	1,998	4	311	7	564	15	1,079
공기업	3	247	45	3,200	-	-	**	**	5	427
주한외국기관	-	-	7	545	-	-	-	-	-	-
해외외국기관	-	-	-	-	-	-	-	-	-	-
민간	5	368	377	27,411	49	3,489	63	4,387	123	8,998
한국전력	-	-	7	525	4	339	-	-	10	792

발주기관별 공사실적(하도급)(4)

Province, Scale of Work and Ordering Agency (Sub Contract) (4)

(Unit : number, million)

전북 Jeonrabuk-do		전남 Jeonranam-do		경북 Gyeongsangbuk-do		경남 Gyeongsangnam-do		제주 Jeju-do		Construction Site / Scale of Work & Ordering Agency
건수 Number	금액 Amount	건수 Number	금액 Amount	건수 Number	금액 Amount	건수 Number	금액 Amount	건수 Number	금액 Amount	
527	99,018	1,460	573,048	1,438	277,469	804	264,258	469	68,016	
9	3,279	11	2,690	20	9,413	19	12,271	267	1,189	
9	4,027	18	1,805	11	1,554	20	1,895	24	5,495	
38	7,474	34	11,760	437	18,323	146	14,412	24	1,433	
19	3,401	107	6,035	41	23,249	35	7,805	22	4,527	
-	-	-	-	7	644	-	-	-	-	
-	-	-	-	**	**	**	**	-	-	
446	79,688	1,277	549,178	906	220,770	559	221,411	131	55,054	
6	1,150	13	1,581	14	3,491	24	6,425	**	**	
70	523	259	1,257	576	1,143	252	933	286	496	
-	-	**	**	**	**	-	-	255	295	
**	**	5	24	4	17	3	17	10	62	
4	25	3	19	388	310	116	547	4	35	
**	**	80	50	**	**	11	49	6	24	
-	-	-	-	-	-	-	-	-	-	
-	-	-	-	-	-	-	-	-	-	
64	486	168	1,151	181	790	121	312	11	79	
-	-	**	**	**	**	**	**	-	-	
165	3,377	408	8,626	263	6,012	152	3,231	57	1,275	
-	-	-	-	6	149	3	61	7	113	
**	**	**	**	**	**	6	146	10	201	
11	272	5	116	10	251	11	262	10	193	
6	148	12	338	11	264	5	124	5	118	
-	-	-	-	3	65	-	-	-	-	
-	-	-	-	**	**	**	**	-	-	
144	2,871	384	7,979	229	5,224	116	2,322	25	650	
**	**	5	150	-	-	10	277	-	-	
27	1,220	52	2,348	67	2,971	28	1,235	12	548	
-	-	-	-	-	-	**	**	**	**	
-	-	**	**	**	**	3	127	**	**	
**	**	-	-	-	-	**	**	**	**	
3	132	**	**	**	**	**	**	**	**	
-	-	-	-	-	-	-	-	-	-	
-	-	-	-	-	-	-	-	-	-	
22	993	48	2,162	64	2,834	22	971	5	237	
-	-	**	**	-	-	-	-	-	-	
75	5,362	218	16,084	129	9,366	92	6,622	38	2,704	
**	**	5	391	4	291	**	**	**	**	
**	**	**	**	**	**	**	**	-	-	
3	227	3	203	5	349	3	187	6	464	
**	**	3	208	10	724	6	365	4	289	
-	-	-	-	**	**	-	-	-	-	
-	-	-	-	-	-	-	-	-	-	
68	4,857	205	15,117	105	7,602	77	5,628	27	1,883	
**	**	**	**	**	**	3	201	-	-	

41. 시공지역별 공사규모별

The Actuality of Electrical Work Completed by Construction Site,

(단위 : 건, 백만원)

시공지역 / 공사규모 및 발주기관	세종 Sejong		경기 Gyeonggi-do		강원 Gangwon-do		충북 Chungcheongbuk-do		충남 Chungcheongnam-do	
	건수 Number	금액 Amount	건수 Number	금액 Amount	건수 Number	금액 Amount	건수 Number	금액 Amount	건수 Number	금액 Amount
1억원이상 ~ 3억원미만	15	2,626	574	101,682	116	20,358	89	15,557	214	38,038
정부기관	-	-	15	2,698	**	**	6	938	5	928
지방자치단체	-	-	5	692	-	-	-	-	-	-
공공단체	**	**	15	2,479	6	844	3	557	13	2,202
공기업	**	**	28	4,553	**	**	4	640	10	1,636
주한외국기관	-	-	11	1,744	-	-	-	-	-	-
해외외국기관	-	-	**	**	-	-	-	-	**	**
민간	12	2,149	484	86,264	104	18,515	75	13,280	174	31,322
한국전력	-	-	14	2,740	3	562	**	**	11	1,751
3억원이상 ~ 5억원미만	4	1,372	249	97,781	40	15,634	41	16,353	64	24,280
정부기관	**	**	7	3,118	**	**	**	**	-	-
지방자치단체	-	-	**	**	-	-	-	-	-	-
공공단체	-	-	7	2,686	**	**	-	-	4	1,576
공기업	**	**	15	5,687	**	**	**	**	-	-
주한외국기관	-	-	**	**	-	-	-	-	-	-
해외외국기관	-	-	-	-	-	-	-	-	-	-
민간	**	**	205	80,842	36	13,935	36	14,238	57	21,400
한국전력	-	-	12	4,418	-	-	**	**	3	1,304
5억원이상 ~ 10억원미만	15	11,515	301	215,887	55	39,177	46	31,410	71	51,380
정부기관	**	**	7	5,451	-	-	-	-	**	**
지방자치단체	-	-	**	**	-	-	-	-	**	**
공공단체	**	**	12	8,502	**	**	4	3,110	5	3,684
공기업	-	-	13	9,578	**	**	**	**	**	**
주한외국기관	-	-	**	**	-	-	-	-	-	-
해외외국기관	-	-	-	-	-	-	-	-	-	-
민간	12	9,051	255	182,517	51	36,219	40	26,989	57	41,293
한국전력	**	**	11	7,614	-	-	-	-	5	3,629
10억원이상 ~ 20억원미만	17	25,344	249	360,141	44	58,932	38	53,837	71	103,282
정부기관	**	**	6	8,262	3	5,110	**	**	**	**
지방자치단체	-	-	3	4,277	3	4,168	-	-	-	-
공공단체	**	**	9	14,231	**	**	**	**	3	3,363
공기업	**	**	8	10,854	-	-	**	**	4	5,873
주한외국기관	-	-	**	**	-	-	-	-	-	-
해외외국기관	-	-	-	-	-	-	-	-	-	-
민간	11	16,539	220	319,040	37	48,639	35	49,180	62	90,763
한국전력	**	**	**	**	-	-	-	-	**	**
20억원이상 ~ 30억원미만	7	17,850	114	285,669	7	17,865	10	22,814	28	65,426
정부기관	**	**	5	12,271	-	-	-	-	-	-
지방자치단체	-	-	5	12,108	-	-	-	-	-	-
공공단체	-	-	**	**	-	-	-	-	**	**
공기업	-	-	3	7,122	**	**	**	**	-	-
주한외국기관	-	-	**	**	-	-	-	-	-	-
해외외국기관	-	-	-	-	-	-	-	-	-	-
민간	6	15,392	98	247,298	6	15,331	9	20,425	21	48,705
한국전력	-	-	-	-	-	-	-	-	6	14,148

발주기관별 공사실적(하도급)(5)

Province, Scale of Work and Ordering Agency (Sub Contract) (5)

(Unit : number, million)

전북 Jeonrabuk-do		전남 Jeonranam-do		경북 Gyeongsangbuk-do		경남 Gyeongsangnam-do		제주 Jeju-do		Construction Site / Scale of Work & Ordering Agency
건수 Number	금액 Amount	건수 Number	금액 Amount	건수 Number	금액 Amount	건수 Number	금액 Amount	건수 Number	금액 Amount	
92	17,053	230	41,409	194	33,858	103	18,388	38	6,180	
6	1,280	-	-	**	**	5	774	-	-	
**	**	7	1,106	**	**	5	688	**	**	
9	1,390	9	1,391	15	2,647	3	400	**	**	
5	747	5	1,019	5	1,026	8	1,419	3	653	
-	-	-	-	**	**	-	-	-	-	
-	-	-	-	-	-	-	-	-	-	
69	13,077	206	37,315	161	28,175	78	14,331	33	5,134	
**	**	3	577	8	1,223	4	775	-	-	
52	20,314	94	37,841	64	24,723	48	18,451	13	4,964	
**	**	3	1,243	**	**	**	**	**	**	
**	**	**	**	-	-	-	-	-	-	
7	2,888	5	2,139	8	3,210	**	**	**	**	
**	**	3	1,074	5	1,943	**	**	-	-	
-	-	-	-	-	-	-	-	-	-	
-	-	-	-	-	-	-	-	-	-	
40	15,168	80	32,203	49	18,830	41	15,885	9	3,576	
**	**	**	**	**	**	**	**	**	**	
25	17,923	86	63,579	71	51,513	51	36,245	6	4,591	
-	-	-	-	4	2,881	3	2,302	-	-	
-	-	-	-	**	**	**	**	-	-	
**	**	6	4,202	7	5,100	5	3,795	-	-	
**	**	**	**	**	**	-	-	**	**	
-	-	-	-	-	-	-	-	-	-	
-	-	-	-	-	-	-	-	-	-	
23	16,362	79	58,576	55	39,574	41	28,772	5	3,601	
-	-	-	-	**	**	**	**	-	-	
17	23,521	59	76,818	46	65,416	56	75,096	13	17,921	
**	**	**	**	**	**	4	6,071	-	-	
**	**	-	-	-	-	-	-	-	-	
**	**	3	3,689	**	**	4	6,003	-	-	
**	**	**	**	3	4,860	**	**	**	**	
-	-	-	-	-	-	-	-	-	-	
-	-	-	-	-	-	-	-	-	-	
12	16,148	53	69,588	40	56,420	44	57,550	11	15,515	
-	-	-	-	-	-	3	3,808	-	-	
4	9,726	16	40,349	19	46,471	12	28,174	**	**	
-	-	-	-	-	-	**	**	-	-	
-	-	-	-	-	-	-	-	-	-	
-	-	-	-	**	**	**	**	-	-	
-	-	-	-	**	**	-	-	-	-	
-	-	-	-	-	-	-	-	-	-	
-	-	-	-	-	-	-	-	-	-	
4	9,726	16	40,349	16	39,345	10	23,181	**	**	
-	-	-	-	-	-	-	-	-	-	

41. 시공지역별 공사규모별

The Actuality of Electrical Work Completed by Construction Site,

(단위 : 건, 백만원)

시공지역 / 공사규모 및 발주기관	세종 Sejong		경기 Gyeonggi-do		강원 Gangwon-do		충북 Chungcheongbuk-do		충남 Chungcheongnam-do	
	건수 Number	금액 Amount	건수 Number	금액 Amount	건수 Number	금액 Amount	건수 Number	금액 Amount	건수 Number	금액 Amount
30억원이상 ~ 50억원미만	**	**	87	328,663	6	21,452	7	25,216	9	34,452
정부기관	-	-	-	-	-	-	-	-	**	**
지방자치단체	-	-	-	-	-	-	-	-	-	-
공공단체	-	-	**	**	-	-	**	**	**	**
공기업	**	**	**	**	-	-	-	-	**	**
주한외국기관	-	-	-	-	-	-	-	-	-	-
해외외국기관	-	-	-	-	-	-	-	-	-	-
민간	**	**	85	322,068	6	21,452	6	22,121	6	23,223
한국전력	-	-	-	-	-	-	-	-	-	-
50억원이상 ~ 100억원미만	-	-	42	282,672	4	22,321	**	**	10	61,292
정부기관	-	-	-	-	-	-	-	-	-	-
지방자치단체	-	-	-	-	-	-	-	-	-	-
공공단체	-	-	-	-	-	-	-	-	**	**
공기업	-	-	-	-	-	-	-	-	-	-
주한외국기관	-	-	-	-	-	-	-	-	-	-
해외외국기관	-	-	-	-	-	-	-	-	-	-
민간	-	-	42	282,672	4	22,321	**	**	9	53,992
한국전력	-	-	-	-	-	-	-	-	-	-
100억원이상	-	-	19	366,599	-	-	-	-	**	**
정부기관	-	-	-	-	-	-	-	-	-	-
지방자치단체	-	-	-	-	-	-	-	-	-	-
공공단체	-	-	-	-	-	-	-	-	-	-
공기업	-	-	-	-	-	-	-	-	-	-
주한외국기관	-	-	-	-	-	-	-	-	-	-
해외외국기관	-	-	-	-	-	-	-	-	-	-
민간	-	-	19	366,599	-	-	-	-	**	**
한국전력	-	-	-	-	-	-	-	-	-	-

발주기관별 공사실적(하도급)(6)

Province, Scale of Work and Ordering Agency (Sub Contract) (6)

(Unit : number, million)

전북 Jeonrabuk-do		전남 Jeonranam-do		경북 Gyeongsangbuk-do		경남 Gyeongsangnam-do		제주 Jeju-do		Construction Site / Scale of Work & Ordering Agency
건수 Number	금액 Amount	건수 Number	금액 Amount	건수 Number	금액 Amount	건수 Number	금액 Amount	건수 Number	금액 Amount	
-	-	22	80,482	6	20,081	5	18,922	**	**	
-	-	-	-	**	**	-	-	-	-	
-	-	-	-	-	-	-	-	**	**	
-	-	-	-	-	-	-	-	-	-	
-	-	-	-	-	-	**	**	-	-	
-	-	-	-	-	-	-	-	-	-	
-	-	-	-	-	-	-	-	-	-	
-	-	22	80,482	5	16,619	4	15,498	**	**	
-	-	-	-	-	-	-	-	-	-	
-	-	11	79,519	3	15,915	3	19,755	**	**	
-	-	-	-	-	-	-	-	-	-	
-	-	-	-	-	-	-	-	-	-	
-	-	-	-	-	-	-	-	-	-	
-	-	-	-	**	**	-	-	-	-	
-	-	-	-	-	-	-	-	-	-	
-	-	-	-	-	-	-	-	-	-	
-	-	11	79,519	**	**	3	19,755	**	**	
-	-	-	-	-	-	-	-	-	-	
-	-	5	124,737	-	-	**	**	-	-	
-	-	-	-	-	-	-	-	-	-	
-	-	-	-	-	-	-	-	-	-	
-	-	-	-	-	-	-	-	-	-	
-	-	-	-	-	-	-	-	-	-	
-	-	-	-	-	-	-	-	-	-	
-	-	-	-	-	-	-	-	-	-	
-	-	5	124,737	-	-	**	**	-	-	
-	-	-	-	-	-	-	-	-	-	

■ 부 록 : 연도별 각종 통계자료

본 부록은 2011년 통계연보까지 그래프와 함께 수록되던 내용이었으나, 그 활용의 효익이 크지 않아 부록자료로 제공됨.

1. 연도별 전기공사업체수 및 실적(1964~1977)
2. 연도별 전기공사업체수(1978~2020)
3. 연도별 공사실적(1978~2020)
4. 연도별 평균공사실적(1978~2020)
5. 연도별 발주기관별 공사실적(1979~1998)
6. 연도별 발주기관별 공사실적(1999~2020)

1. 연도별 전기공사 업체수 및 실적(1964~1977)

(단위 : 개사, 천원)

년도	업체수	공사실적액	업체당평균실적
1964	410	1,512,903	3,690
1965	450	2,209,908	4,911
1966	473	3,915,536	8,278
1967	543	5,292,505	9,746
1968	628	8,554,295	13,621
1969	764	11,948,238	15,639
1970	1,006	14,336,212	14,250

년도	업체수	공사실적액	업체당평균실적
1971	1,041	17,399,677	16,714
1972	1,075	20,637,537	19,197
1973	1,000	25,135,919	25,135
1974	1,097	42,010,554	38,295
1975	1,255	58,669,944	46,749
1976	1,182	75,904,010	64,216
1977	1,159	109,662,115	94,617

2. 연도별 전기공사업체수(1978~2020)

(단위 : 개사)

업종 / 년도	제 1 종			제 2 종			합 계		
	서 울	지 방	합 계	서 울	지 방	합 계	서 울	지 방	합 계
1978	352	318	670	152	359	511	504	677	1,181
1979	358	307	665	143	830	973	501	1,137	1,638
1980	451	379	830	110	797	907	561	1,176	1,737
1981	438	386	824	107	793	900	545	1,179	1,724
1982	401	414	815	119	1,019	1,138	520	1,433	1,953
1983	378	437	815	118	1,113	1,231	496	1,550	2,046
1984	346	469	815	1,009	1,176	2,185	1,355	1,645	3,000
1985	328	485	813	988	1,784	2,772	1,316	2,269	3,585
1986	312	499	811	1,159	1,985	3,144	1,471	2,484	3,955
1987	294	517	811	1,111	1,948	3,059	1,405	2,465	3,870
1988	283	527	810	1,077	1,931	3,008	1,360	2,458	3,818
1989	277	532	809	1,053	2,224	3,277	1,330	2,756	4,086
1990	265	541	806	1,049	2,217	3,266	1,314	2,758	4,072
1991	547	1,125	1,672	1,021	3,258	4,279	1,568	4,383	5,951
1992	519	1,149	1,668	995	3,544	4,539	1,514	4,693	6,207
1993	505	1,158	1,663	1,352	4,047	5,399	1,857	5,205	7,062
1994	491	1,156	1,647	1,298	4,502	5,800	1,789	5,658	7,447
1995	679	1,744	2,423	1,413	5,411	6,824	2,092	7,155	9,247
1996	698	1,905	2,603	1,502	5,799	7,301	2,200	7,704	9,904
1997	675	2,056	2,731	1,482	5,902	7,384	2,157	7,958	10,115
1999							2,105	7,619	9,724
2000							1,938	7,393	9,331
2001							2,145	8,176	10,321
2002							2,342	8,946	11,288
2003							2,064	8,170	10,234
2004							1,864	8,047	9,911
2005							1,893	8,334	10,227
2006							1,887	8,402	10,289
2007							2,214	8,671	10,885
2008							1,881	9,312	11,193
2009							1,873	9,977	11,850
2010							1,861	10,201	12,062
2011							1,853	10,632	12,485
2012							1,813	10,753	12,566
2013							1,792	11,237	13,029
2014							1,741	11,455	13,196
2015							1,721	11,958	13,679
2016							1,742	12,289	14,031
2017							1,766	12,927	14,693
2018							1,765	13,680	15,445
2019							2,116	15,503	17,619
2020							2,148	15,937	18,085

3. 연도별 공사실적(1978~2020)

(단위 : 백만원)

년도	면허종별공사실적			면허종별공사실적			실적증감율 (%)
	제1종	제2종	계	제1종	제2종	계	
1978	159,281	6,639	165,920	159,281	6,639	165,920	51.3
1979	241,496	15,678	257,174	241,496	15,678	257,174	55.0
1980	281,765	17,796	299,561	281,765	17,796	299,561	16.5
1981	414,487	23,764	438,251	414,487	23,764	438,251	46.3
1982	508,340	29,720	538,060	508,340	29,720	538,060	22.8
1983	710,055	43,497	753,552	710,055	43,497	753,552	40.0
1984	893,886	62,898	956,784	893,886	62,898	956,784	27.0
1985	1,118,846	85,866	1,204,712	1,118,846	85,866	1,204,712	25.9
1986	1,233,448	118,851	1,352,299	1,233,448	118,851	1,352,299	12.2
1987	1,245,715	156,958	1,402,673	1,245,715	156,958	1,402,673	3.7
1988	1,366,805	245,390	1,612,195	1,366,805	245,390	1,612,195	14.9
1989	1,558,981	334,009	1,892,990	1,558,981	334,009	1,892,990	17.4
1990	2,017,536	495,193	2,512,729	2,017,536	495,193	2,512,729	32.7
1991	2,722,091	673,444	3,395,535	2,722,091	673,444	3,395,535	35.1
1992	3,588,279	776,367	4,364,646	3,588,279	776,367	4,364,646	28.5
1993	2,912,110	900,409	3,812,519	2,912,110	900,409	3,812,519	-12.6
1994	4,803,108	1,156,372	5,959,480	4,803,108	1,156,372	5,959,480	56.3
1995	6,159,427	1,238,648	7,398,075	6,159,427	1,238,648	7,398,075	24.1
1996	7,721,656	1,358,961	9,080,617	7,721,656	1,358,961	9,080,617	22.7
1997	8,449,855	1,479,346	9,929,201	8,449,855	1,479,346	9,929,201	9.3
1999			8,580,248			8,580,248	6.1
2000			9,356,259			9,356,259	9.0
2001			9,981,490			9,981,490	6.7
2002			10,780,312			10,780,312	8.0
2003			11,579,934			11,579,934	7.4
2004			12,500,358			12,500,358	7.9
2005			13,531,633			13,531,633	8.2
2006			14,064,325			14,064,325	3.9
2007			16,787,138			16,787,138	19.4
2008			19,103,628			19,103,628	13.8
2009			20,219,705			20,219,705	5.8
2010			18,909,995			18,909,995	-6.48
2011			19,656,659			19,656,659	3.95
2012			19,155,443			19,155,443	-2.55
2013			20,299,226			20,299,226	5.97
2014			21,858,020			21,858,020	7.68
2015			24,361,118			24,361,118	11.45
2016			24,120,691			24,120,691	-0.98
2017			27,969,628			27,969,628	16.0
2018			29,154,381			29,154,381	4.2
2019			31,291,707			31,291,707	7.1
2020			32,285,612			32,285,612	3.2

4. 연도별 평균공사실적(1978~2020)

(단위 : 개사, 백만원)

년도	면허종별업체수			면허종별공사실적			업체별 평균실적			증감율 (%)
	제1종	제2종	계	제1종	제2종	계	제1종	제2종	계	
1978	670	511	1,181	159,281	6,639	165,920	237.7	13.0	140.5	51.3
1979	665	973	1,638	241,496	15,678	257,174	363.2	16.1	157.0	55.0
1980	830	907	1,737	281,765	17,796	299,561	339.5	19.6	172.4	16.5
1981	824	900	1,724	414,487	23,764	438,251	503.0	26.4	254.2	46.3
1982	815	1,138	1,953	508,340	29,720	538,060	623.7	26.1	275.5	22.8
1983	815	1,231	2,046	710,055	43,497	753,552	871.2	35.3	368.3	40.0
1984	815	2,185	3,000	893,886	62,898	956,784	1,096.8	28.8	318.9	27.0
1985	813	2,772	3,585	1,118,846	85,866	1,204,712	1,376.2	31.0	336.0	25.9
1986	811	3,144	3,955	1,233,448	118,851	1,352,299	1,520.9	37.8	341.9	12.2
1987	811	3,059	3,870	1,245,715	156,958	1,402,673	1,536.0	51.3	362.4	3.7
1988	810	3,008	3,818	1,366,805	245,390	1,612,195	1,687.4	81.6	422.3	14.9
1989	803	3,277	4,080	1,558,981	334,009	1,892,990	1941.4	101.9	464.0	17.4
1990	806	3,266	4,072	2,017,536	495,193	2,512,729	2,503.1	151.6	617.1	32.7
1991	1,672	4,279	5,951	2,722,091	673,444	3,395,535	1,628.0	157.4	570.6	35.1
1992	1,668	4,539	6,207	3,588,279	776,367	4,364,646	2,151.2	171.0	703.2	28.5
1993	1,663	5,399	7,062	2,912,110	900,409	3,812,519	1,751.1	166.8	539.9	-12.6
1994	1,647	5,800	7,447	4,803,108	1,156,372	5,959,480	2,916.3	199.4	800.2	56.3
1995	2,423	6,824	9,247	6,159,427	1,238,648	7,398,075	2,542.1	181.5	800.0	24.1
1996	2,603	7,301	9,904	7,721,656	1,358,961	9,080,617	2,966.4	186.1	916.9	22.7
1997	2,731	7,384	10,115	8,449,855	1,479,346	9,929,201	3,094.0	200.3	981.6	9.3
1999			9,724			8,580,248			882.4	6.1
2000			9,331			9,356,259			1,002.7	9.0
2001			10,321			9,981,490			967.1	6.7
2002			11,288			10,780,312			955.0	8.0
2003			10,234			11,579,934			1131.5	7.4
2004			9,911			12,500,358			1,261.3	7.9
2005			10,227			13,531,633			1,323.1	8.2
2006			10,289			14,064,325			1,366.9	3.9
2007			10,885			16,787,138			1,542.2	19.4
2008			11,193			19,103,628			1,706.8	13.8
2009			11,850			20,219,705			1,706.3	5.84
2010			12,062			18,909,905			1,567.7	-8.84
2011			12,485			19,656,659			1,574.42	3.95
2012			12,566			19,155,443			1,524.39	-2.55
2013			13,029			20,299,226			1,558.00	2.20
2014			13,196			21,858,020			1,656.41	6.31
2015			13,679			24,361,118			1,780.91	7.51
2016			14,031			24,120,691			1,719.10	-3.4
2017			14,693			27,969,628			1,903.60	10.7
2018			15,445			29,154,381			1887.62	-0.83
2019			17,619			31,291,707			1776.02	-5.91
2020			18,085			32,285,612			1785.21	0.50

5. 연도별 발주기관별 공사실적(1979~1998)

(단위 : 억원, %)

년도	정부 및 지자체		한국전력공사		공공기관		민 간		기 타		해 외	
	금액	구성비	금액	구성비	금액	구성비	금액	구성비	금액	구성비	금액	구성비
1979	282.2	11.7	423.9	17.6	125.8	5.2	1,264.7	52.4	318.5	13.1		
1980	482.0	17.1	420.4	14.9	139.7	5.0	1,127.6	40.0	648.0	23.0		
1981	649.4	14.8	669.7	15.3	209.5	4.8	1,417.6	32.3	1,436.4	32.8		
1982	736.3	13.7	976.8	18.2	116.2	2.2	1,824.1	33.9	1,720.9	32.0		
1983	854.1	11.3	1,268.7	16.8	541.8	7.2	2,490.9	33.1	2,380.1	31.6		
1984	1,054.0	11.0	1,867.7	19.5	131.9	1.4	3,308.1	34.6	3,205.3	33.5		
1985	1,315.4	10.9	2,054.3	17.1	174.2	1.4	3,663.6	30.4	4,839.6	40.2		
1986	1,577.0	11.7	2,164.9	16.0	1,289.3	9.6	4,281.4	31.7	4,196.4	31.0		
1987	1,707.1	12.2	2,579.5	18.4	941.0	6.7	5,623.4	40.1	3,175.8	22.6		
1988	1,965.2	12.2	2,657.6	16.5	1,226.4	7.6	7,972.3	49.4	2,300.4	14.3		
1989	2,028.5	10.7	3,819.4	20.2	1,107.2	5.8	9,917.2	52.4	2,057.6	10.9		
1990	2,295.9	9.2	4,679.4	18.6	1,735.1	6.9	13,793.6	54.9	2,623.8	10.4		
1991	3,310	9.7	6,272	18.5	1,214	3.6	21,284	62.7			1,876	5.5
1992	4,578	10.5	7,718	17.7	1,452	3.3	27,606	63.2			2,292	5.3
1993	5,045	10.5	10,102	21.0	3,431	7.1	28,698	59.0			850	1.8
1994	9,960	14.1	12,290	20.6	3,607	0.9	35,724	59.9			1,998	3.4
1995	6,560	8.8	16,025	21.6	5,423	7.3	43,772	59.1			2,202	2.9
1996	7,408	8.2	20,451	22.5	6,724	7.5	52,554	57.9			2,516	3.9
1997	9,757	9.8	28,977	29.2	4,090	4.1	51,310	51.7			5,158	5.2
1998	10,247	12.7	21,135	26.1	5,865	7.3	39,137	48.4			4,454	5.5

6. 연도별 발주기관별 공사실적(1999~2020)

(단위 : 억원, %)

년도	정부기관		한국전력공사		공공기관		민 간		해 외		지방자치단체	
	금액	구성비	금액	구성비	금액	구성비	금액	구성비	금액	구성비	금액	구성비
1999	3,329	3.9	25,022	29.2	6,994	8.1	38,970	45.4	4,381	5.1	7,104	8.3
2000	4,168	4.5	22,697	24.3	5,196	5.6	48,533	51.8	3,885	4.2	9,081	9.7
2001	5,900	5.9	27,727	27.7	6,520	6.5	47,008	47.2	3,994	4.0	8,663	8.7
2002	5,999	5.6	27,104	25.1	5,304	4.9	55,948	51.9	4,123	3.8	9,322	8.7
2003	7,184	6.2	26,992	23.3	5,999	5.2	64,400	55.6	1,758	1.5	9,463	8.2
2004	5,184	4.1	24,642	19.7	8,963	7.1	72,945	58.3	2,098	1.7	11,168	8.9
2005	4,064	3.0	20,366	15.1	9,395	6.9	87,642	64.7	2,809	2.1	11,038	8.2
2006	3,693	2.6	26,153	18.5	10,821	7.6	87,857	62.4	2,218	1.5	9,896	7.0
2007	4,106	2.45	23,185	13.81	14,629	8.7	110,047	65.5	5,724	3.4	10,176	6.0
2008	3,955	2.07	30,600	16.02	19,393	10.15	115,732	60.6	9,936	5.2	11,418	6.0
2009	4,837	2.39	26,316	13.02	34,244	16.94	111,145	54.97	8,553	4.23	17,098	8.46
2010	4,805	2.54	24,371	12.89	28,739	15.2	112,647	59.57	5,227	2.76	13,308	7.04
2011	6,389	3.25	26,894	13.68	28,181	14.34	115,819	58.92	6,328	3.22	12,953	6.59
2012	6,010	0.9	23,252	12.14	28,140	14.69	111,456	58.19	9,199	4.8	13,494	7.04
2013	6,125	3.02	23,381	11.52	31,481	15.51	117,321	57.80	11,385	5.61	13,296	6.55
2014	6,229	2.85	25,031	11.45	34,635	15.84	125,703	57.51	13,754	6.29	13,225	6.05
2015	7,803	3.20	31,225	12.82	37,649	15.45	141,782	58.20	11,874	4.87	13,265	5.44
2016	7,789	3.23	32,154	13.33	38,255	16	139,370	57.78	9,271	3.84	14,365	5.96
2017	9,083	3.25	34,023	12.16	38,648	13.82	172,102	61.53	8,998	3.22	16,840	6.02
2018	8,170	2.8	33,731	11.57	35,006	12.0	188,706	64.73	8,109	2.78	17,819	6.11
2019	9,505	3.04	38,134	12.19	37,636	12.03	195,351	62.43	11,352	3.63	20,936	6.7
2020	10,453	3.2	38,513	11.9	42,864	13.3	200,322	62.1	8,732	2.7	21,968	6.8

주) 공공기관은 공공단체, 공기업, 주한외국기관 포함.

주) 1999년부터 정부기관과 지방자치단체가 분리되어 조사되어 '발주기관별 공사실적'은 두가지 탭으로 분리

통계명칭	일반통계승인번호	승인일자
전기공사업 통계연보	제 370001호	1994.3.2

본 통계는 통계법 제4조의 규정에 의거 통계청장의 승인을 받아 발간하는 자료임.

2020년도

전기공사업통계연보

[전기공사업 등록업체의 2020년도 실적]

2021년 12월 발행
2021년 12월 인쇄
발 행 인 류 재 선
편 집 인 이 상 민
발 행 처 한국전기공사협회
주 소 서울특별시 강서구 공항대로 58가길 8 (등촌동)
전 화 (02) 3219-0516
인터넷주소 www.keca.or.kr

한국전기공사협회는 통계법 제4조의 규정에 의하여 통계청장으로부터 통계작성에 관하여 승인을 받은 기관임.