승인번호
제 370001 호

2021년도
전기공사통계연보

Electrical Construction Statistics for 2021

한국전기공사협회
KOREA ELECTRICAL CONTRACTORS ASSOCIATION

머 리 말

본 전기공사업 통계연보는 국내의 전기공사업 등록업체를 조사대상으로 2021년 1년간의 공사건수, 공사실적, 발주처, 공종 등에 관한 실태를 파악하기 위해 2022년 1월 ~ 6월에 실시한 통계조사의 집계결과를 수록한 것입니다.

전기공사업은 건축, 토목, 전문, 통신, 소방공사업 등과 함께 일반적으로 말하는 국가건설의 한 축을 차지하고 있는 한편, 시설물 완공 후 전기공급이 가능토록 하는 설치의 개념이 추가된 타공사업과는 학문적, 기술적으로 완전히 독립된 배경을 가지고 있는 업역으로 시공은 물론 발주에 있어서도 타업종의 공사와 반드시 분리하여 발주하도록 전기공사업법 제11조에 명시하고 있습니다.

아울러 이에 관한 통계자료의 수요도 날로 증가되고 있는 실정이며, 이와 같은 이용자의 수요에 부응하기 위하여 협회에서는 정확하고 신속한 통계작성에 꾸준한 노력을 기울이고 있으며, 1981년부터 『전기공사업 통계연보』를 발간하였고, 1994년도부터 통계청으로부터 『정부승인통계』로 지정받아 공신력을 인정받았으며, 지난 2007년도에는 국가통계발전에 기여한 공으로 대통령 단체표창을 수상한 바 있습니다.

아무쪼록 본 책자가 전기공사업체의 전반적인 경영계획 수립은 물론 업무 개선을 위한 유익한 자료로 널리 이용되길 기대하며 본 조사에 적극 참여하여 주신 전기공사업체 종사자분들과 통계청 산업통계과, 통계조정과, 전국 지방통계청 관계관 여러분께도 깊은 감사의 말씀드립니다.

2022년 12월

한국전기공사협회 회장 류 재 선

전기공사업 통계조사 개요

1. 조사목적

전기공사업 부문의 공사금액, 공사건수 등의 실태를 파악하여 전기공사 부문의 경제정책의 수립과 이에 대한 평가를 위한 기초 자료로 활용하는데 있음.

2. 법적근거

가. 통계법 제4조에 의한 통계작성기관 지정(1994.1.27)

나. 통계법 제18조에 의한 통계간행물의 발간 승인 제37001호(1994.3.2)

3. 조사연혁

1981~1993년까지 우리협회에서는 통계조사를 자체적으로 실시하여 발표하다가 1994년부터는 통계청과 공동조사를 실시하여 발표하고 있음.

4. 조사기준 시점 및 기간

가. 조사기준시점 : 2021. 12. 31

나. 조사기준기간 : 2021. 1. 1 ~ 2021. 12. 31

다. 조사실시기간 : 2022. 1. 1 ~ 2022. 6. 30

5. 조사범위 : 2021. 12. 31까지 등록한 전기공사 업체

6. 조사방법 : 한국전기공사협회를 통한 전기공사업체의 자계식 기입방법

7. 일러두기

○ 본 통계자료집에 수록된 전기공사실적통계는 각 시·도지사에게 2021. 12. 31까지 등록한 전기공사 업체 중 2021년도 1년간의 전기공사실적보고에 의한 실적이 있는 업체로만 집계한 결과임

○ 본 통계자료집에서 분류한 전문업체란 전기공사를 주업으로 하는 전기공사업등록업체를 말하며, 겸업체란 전기공사업 이외의 업종(토건, 포장, 철강, 소방, 통신, 설비, 전문건설, 해외건설, 주택, 군납, 기술용역, 가스, 제조, 무역 등)을 겸업으로 하는 전기공사업체를 말함.

○ 통계전반에 걸쳐 사용한 (-)의 기호는 해당사항 없음('0'을 일컬음)을 표기함.
○ 통계표 중 일부는 합계와 세목이 각각 반올림되었으므로 세목의 합계가 「합계」와 일치하지 않은 경우도 있으며, 공사건수 중 계약액만 있고 기성액이 없는 공사는 공사건수에서 제외하였음.
○ 1999년 7월 전기공사업법의 개정으로 면허제에서 등록제로 전환되어 1종(전문, 겸업) 2종(전문, 겸업)으로 구분했던 것을 1, 2종 구별 없이 전문·겸업으로만 구분하여 적용하였음.
○ 2021년도 전기공사업 실적신고 업체 수 현황(등록업체수와 다를 수 있음)

지 역	업 종		합 계
	전 문	겸 업	
서 울	1,268	610	1,878
부 산	708	170	878
대 구	524	125	649
인 천	636	89	725
광 주	507	106	613
대 전	456	55	511
울 산	308	57	365
경 기	2,877	801	3,678
강 원	817	189	1,006
충 북	606	134	740
세종충남	1,054	113	1,167
전 북	961	148	1,109
전 남	1,115	251	1,366
경 북	1,123	244	1,367
경 남	1,040	157	1,197
제 주	322	89	411
합 계	14,322	3,338	17,660

Contents

◆ 2021년도 전기공사실적 분석

1. 2021년도 전기공사업 환경 요약 ····· 7
2. 전년도 대비 공사실적 ····· 9
3. 소재지별 전년도대비 공사실적 ····· 10
4. 발주기관별 지역별 공사건수 및 실적 ····· 11
5. 공사규모별 공사건수 및 실적 ····· 14
6. 계약방법별 공사건수 및 실적 ····· 17
7. 공사규모별 원·하도급 공사건수 및 실적, 공종세분류 실적 ····· 19
8. 해외공사 건수 및 실적 ····· 25

◆ 공종세분류별 공사건수 및 기성실적

1. 시도별 공사규모(금액)별 발주기관별 공사실적(합계) ····· 28
2. 시도별 공사규모(금액)별 발주기관별 공사실적(전문업) ····· 40
3. 시도별 공사규모(금액)별 발주기관별 공사실적(겸업) ····· 52

4. 시도별 발주기관별 계약방법별 공사실적(합계) ····· 64
5. 시도별 발주기관별 계약방법별 공사실적(전문업) ····· 68
6. 시도별 발주기관별 계약방법별 공사실적(겸업) ····· 72

7. 시도별 공사규모(금액)별 세부공사별 공사실적(합계) ····· 76
8. 시도별 공사규모(금액)별 계약방법별 공사실적(합계) ····· 180
9. 시도별 공사규모(금액)별 계약방법별 공사실적(전문업) ····· 188
10. 시도별 공사규모(금액)별 계약방법별 공사실적(겸업) ····· 196
11. 시도별 공사규모(금액)별 공사기간별 공사실적(합계) ····· 204
12. 시도별 공사규모(금액)별 공사기간별 공사실적(전문업) ····· 216
13. 시도별 공사규모(금액)별 공사기간별 공사실적(겸업) ····· 228

14. 시공지역별 공사규모(금액)별 계약방법별 공사실적(합계) ····· 240
15. 시공지역별 공사규모(금액)별 계약방법별 공사실적(전문업) ····· 248
16. 시공지역별 공사규모(금액)별 계약방법별 공사실적(겸업) ····· 256

17. 시공지역별 공사규모(금액)별 발주기관별 공사실적(합계) ····· 264
18. 시공지역별 공사규모(금액)별 발주기관별 공사실적(전문업) ····· 276
19. 시공지역별 공사규모(금액)별 발주기관별 공사실적(겸업) ····· 288

20. 발주기관별 공사규모(금액)별 계약방법별 총 공사실적(합계) ····· 300
21. 발주기관별 공사규모(금액)별 계약방법별 총 공사실적(전문업) ····· 304
22. 발주기관별 공사규모(금액)별 계약방법별 총 공사실적(겸업) ····· 308

23. 발주기관별 공사규모(금액)별 계약방법별 원도급 공사실적(합계) ····· 312
24. 발주기관별 공사규모(금액)별 계약방법별 원도급 공사실적(전문업) ····· 316
25. 발주기관별 공사규모(금액)별 계약방법별 원도급 공사실적(겸업) ····· 320

26. 발주기관별 공사규모(금액)별 계약방법별 하도급 공사실적(합계) ····· 324
27. 발주기관별 공사규모(금액)별 계약방법별 하도급 공사실적(전문업) ····· 328
28. 발주기관별 공사규모(금액)별 계약방법별 하도급 공사실적(겸업) ····· 332

29. 시도별 공사규모(금액)별 발주기관별 공사실적(합계) ····· 336
30. 시도별 공사규모(금액)별 발주기관별 공사실적(전문업) ····· 352
31. 시도별 공사규모(금액)별 발주기관별 공사실적(겸업) ····· 368

32. 시도별 공사규모(금액)별 발주기관별 공사실적(원도급) ····· 384
33. 시도별 공사규모(금액)별 발주기관별 공사실적(하도급) ····· 396

34. 시도별 발주기관별 계약방법별 공사실적(원도급) ····· 408
35. 시도별 발주기관별 계약방법별 공사실적(하도급) ····· 412

36. 시도별 공사규모(금액)별 계약방법별 공사실적(원도급) ····· 416
37. 시도별 공사규모(금액)별 계약방법별 공사실적(하도급) ····· 424
38. 시공지역별 공사규모(금액)별 계약방법별 공사실적(원도급) ····· 432
39. 시공지역별 공사규모(금액)별 계약방법별 공사실적(하도급) ····· 440

40. 시공지역별 공사규모(금액)별 발주기관별 공사실적(원도급) ····· 448
41. 시공지역별 공사규모(금액)별 발주기관별 공사실적(하도급) ····· 460

◆ 부 록

○ 1. 연도별 전기공사 업체 수 및 실적(1964년~1977년) ····· 473
○ 2. 연도별 전기공사 업체 수(1978년~2021년) ····· 474
○ 3. 연도별 공사실적(1978년~2021년) ····· 475
○ 4. 연도별 평균공사실적(1978년~2021년) ····· 476
○ 5. 연도별 발주기관별 공사실적(1979년~1998년) ····· 477
○ 6. 연도별 발주기관별 공사실적(1999년~2021년) ····· 478

2021년도 전기공사업 실적 분석

Ⅰ. 2021년도 전기공사업 환경 요약

전기공사업은 한국표준산업분류코드상 F(건설업)에 속해있으나, 일반적으로 말하는 '건설'에만 국한되어 있지 않고 '설비'의 개념을 포함하고 있다. 또한, [1]설비투자지수의 경우 설비투자와 관계가 있는 건설공사수주액까지 종합한 수치임을 감안하여 전기공사업의 경영환경을 조망하기 위해서는 건설수주증감율, 설비투자지수와의 관계까지 살펴보아야 할 필요가 있겠다.

한국은행 경제통계시스템(ECOS) 공시 통계지표에 따르면, 2021년 국내총생산(GDP) 실질성장률은 코로나19 펜데믹이 전년도에 비해 다소 완화됨에 따라 전년대비(4.1%) 증가 하였다. 그러고 2021년도 [2]국내 건설업 총 수주액은 211조원을 기록하며 전년대비 9.22% 증가한 것으로 집계되었다. 이는 정부의 경기부양을 위한 공공공사 발주가 대규모로 진행된 데다 고강도 부동산 규제를 회피하기 위한 민간주택 수주가 집중됨에 따른 것으로 분석된다.

2021년도의 설비투자지수는 122.7을 기록하며 전년대비 9.5% 증가율을 기록하였다. 설비 투자는 장기적인 생산능력 확대를 통해 성장률을 높이는 주요 경제지표로서, 설비투자지수의 증가는 전기공사업 성장을 가져오는 긍정적인 지표이다.

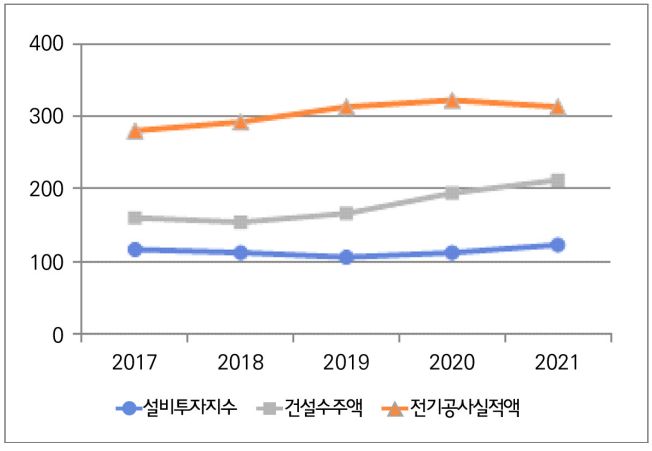

〈표1〉 최근 5년간 설비투자지수, 건설수주액, 전기공사업실적

좌측의 도표에서 보는 바와 같이 건설수주액의 증감과 설비투자지수의 증감이 우리 전기공사업의 증감요인으로 많은 작용을 하고 있음을 살펴볼 수 있다. 단순 수치만으로만 살펴본다면, 특히 설비투자지수는 전기공사업 실적과 상당부분 유의성을 가지고 있는 것으로 보여진다.

그동안 전기공사업 실적은 다음해 2월 15일 이후에 취합이 되어 산정이 되기 때문에 해당년도의 예측이 불가하여 적시성을 만족시키는 예상수치를 낼 수 없었기에 다소의 가정이 수반되더라도 건설수주액과 설비투자 지수의 활용은 전기공사업 실적의 선행지표로서의 역할을 기대할 수 있다는 점에서 상당히 고무적이다. 이에, 차후 장기간에 걸친 추세분석을 통해 연관성을 증명하기 전까지 전기공사실적의 참고지표로서 활용하는데 큰 무리가 없을 것으로 보여진다.

---

1) 실증분석을 거쳐 설비투자와 가장 상관관계가 깊은 경기동행지수로 제조업 발주 건설공사수주액·건축허가면적·제조업 생산·출하 지수 등 다섯가지 지표를 종합, 지수화한 수치.(1987년을 100으로 본다.)

2) 대한건설협회, 국내건설공사 수주액

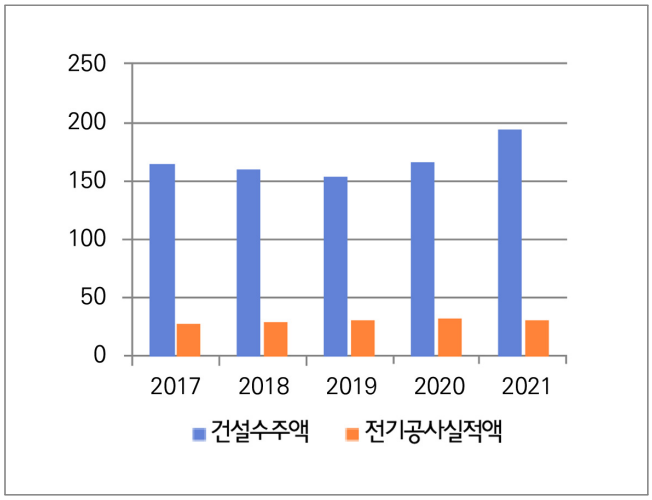

〈표2〉 최근년도 건설수주액 대비 전기공사실적액 (단위: 조원)

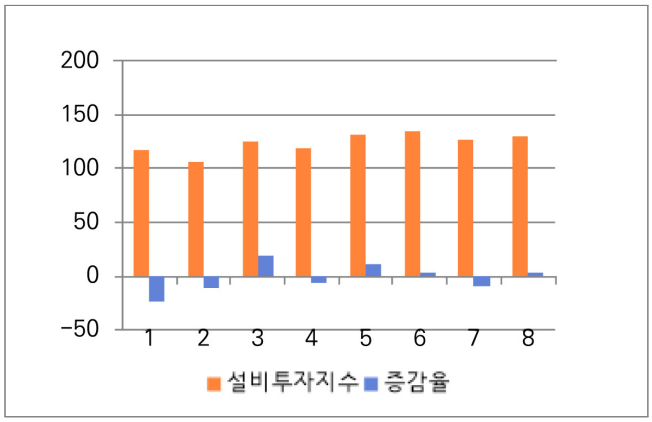

〈표3〉 2021년도 월별 설비투자지수

그렇다면, 앞에서 살핀 가정을 바탕으로 2022년 실적에 대한 예상을 해보도록 해보자. 우선, 대한건설협회에서 발표되는 건설수주액의 합계를 살펴보았다. 이에 단순 수치상으로만 본다면 올해 건설수주액은 약 200조 정도에 이르며 작년과 비슷할 것이라는 예측이 가능하다. 따라서 우리 전기공사업 실적 또한 예년과 비슷한 수준의 실적이 예상된다.

2018년 하반기 이후 기록적 감소세를 지속하던 건설 투자가 정부의 토목 투자 증가와 대형 플랜트 공사 기성 진척으로 2021년 4/4분기부터 다시 증가하였으며, 2022년 1/4분기에도 비주거용 건물 및 토목 건설의 증가 영향으로 전년 동기 대비 4.2% 증가하는 양상을 보였다. 그러나 코로나19 사태의 영향으로 인한 민간부문의 침체가 예상되는 상황에서 민간부문의 회복 없이 공공부문만의 투자로 인한 건설투자 증가는 한정적일 수밖에 없으며 이에 따라 우리 전기공사 실적액은 줄어들 수 있는 여지가 존재한다.

〈표1〉을 살펴보면 2016년~2021년의 설비투자지수 변화에 가장 민감하게 반응을 하는 전기공사실적 증감율을 확인 할 수 있었다. 이에 한국개발연구원에서 11월에 발표한 KDI 경제동향 설비투자지수 증감율의 변화를 보게 되면 대부분의 투자지수 증감율이 (-)지표를 나타내고 있음을 확인 할 수 있다. 우리 경제의 회복세가 둔화됨에 따라 2016년도 증가세를 보였던 설비투자가 2018년도에는 감소로 전환되었고 2019년까지 지속적으로 감소세를 유지하고 있다. 최근 코로나19 사태를 포함하여 경제의 구조적 문제와 대내외 불확실성이 지속되면서 2022년 국내건설수주 및 건설투자가 현격히 줄어들 것으로 예상되므로 경기 경착륙 방지 대책이 필요할 것으로 판단된다.

대내외적 악조건을 딛고, 건설업과 경기 영향을 많이 받는 전기공사업의 한계를 넘어 신재생에너지 사업과 스마트 그리드 등 새로운 사업으로 영역을 넓혀나가고자 노력하는 전기공사 기업인들의 자구책이 더 필요한 시점이다. 또한, 코로나19 극복을 위한 사업장별 안전관리의 점검, 전기공사업계의 양극화 해소를 위한 중소기업의 역량 강화, 전문인력의 양성, 최신 IT기술 도입을

통한 효율적인 관리·운영의 여건 마련 등을 통해 경쟁력을 강화해 나가야 할 것이다. 이제부터 2021년도 전기공사 실적에 대해 살펴보도록 한다.

Ⅱ. 전년도 대비 공사실적

2021년도 업체 수 통계에서 전기공사업체는 전년도 18,085개사에서 약 5.7% 증가한 19,131개사로 집계되었고, 전기공사업 실적은 약 31조 3천억원으로 전년대비 2.9% 감소하였다.

업체당 평균실적은 2021년 19억 1천만원에서 17억 7천만원으로 약 7.2% 감소하였다. 오랜 기간 불황속에서도 새로운 성장 동력을 찾지 않는 이상 증가세 전환 유지는 어려울 것으로 판단된다.

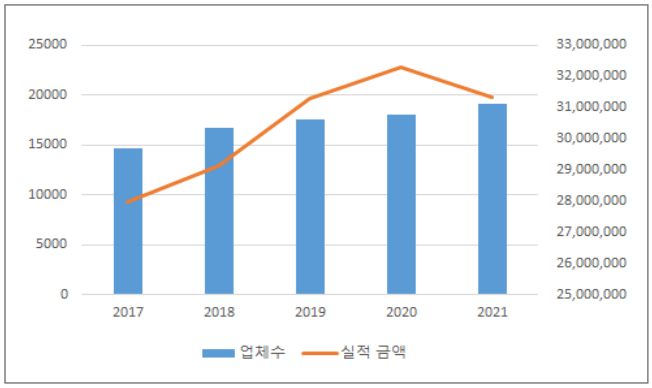

〈표4〉 최근 5년간 업체 수 및 전기공사실적금액 현황

이를 업종별로 보면 전문업체의 경우 금년도 공사 실적은 24조 8천만원으로, 겸업체는 공사실적 7억 4천만원으로 실적액이 13.7% 감소한 19.6%의 점유율을 기록했다. 평균공사실적은 전문업체 18억 3천만원, 겸업체 22억 4천만원으로 전년도에 비해 평균공사실적이 전문업체는 증가하고 겸업체는 감소한 것으로 나타났다.

〈표 Ⅱ -1〉 전년도 대비 공사건수 및 실적

(단위 : 개사, 건, 백만원)

2020년도				2021년도				금액 증가율
실적제출 업체수	공사건수	금 액	업체당 평균금액	실적제출 업체수	공사건수	금 액	업체당 평균금액	
16,876	1,017,005	32,285,612	1,913.1	17,660	1,047,505	31,347,313	1,775.1	-2.9

〈표 Ⅱ-2〉를 통해 2020년도와 2021년도의 업체 수, 실적비중을 비교해보면 업체수의 경우 2016년 증가세를 보인 전문업체가 2021년에도 역시 증가한 것을 볼 수 있다.

〈표 Ⅱ-2〉 전년도 대비 업종별 공사건수 및 실적

(단위 : 개사, %, 백만원)

구분	2020년도					2021년도				
	업체수	구성비	금 액	업체당 평균금액	구성비	업체수	구성비	금 액	업체당 평균금액	구성비
전문업	13,565	80.4	24,851,968	1,832.1	77.0	14,322	81.1	16,869,347	1,177.9	53.8
겸 업	3,311	19.6	7,433,645	2,245.1	23.0	3,338	18.9	14,477,966	4,337.3	46.2
전 체	16,876	100	32,285,612	1,913.1	100	17,660	100	31,347,313	1,775.1	100

Ⅲ. 소재지별 전년도대비 공사실적

전국의 전기공사 업체 중 실적을 신고한 17,660개 업체가 수주한 총공사실적(31조 3천억원)을 업체 소재지별로 분석해 보면, 서울지역 1,878개사가 수주한 공사실적이 7조4천6백억원으로 전국에서 제일 높은 23.8%의 점유율을 보였고 경기지역은 전년도(19.8%)에 비해 1.1%P 증가하여 20.9%의 점유율을 보이며 지난해에 이어 2위에 위치했다. 2014년 한국전력 등 자회사의 이전으로 전남의 경우 작년에 이어 3위의 실적신고를 하였다.

〈표 Ⅲ-1〉 전년도대비 소재지별 공사건수 및 실적

(단위 : 개사, 건, %, 백만원)

구분	2020년도					2021년도					금액
	업체수	공사건수	구성비	금 액	구성비	업체수	공사건수	구성비	금 액	구성비	증감율
서울	1,835	130,371	12.8	7,741,990	24.0	1,878	88,071	8.4	7,460,592	23.8	-3.6
부산	839	54,974	5.4	1,164,707	3.6	878	40,832	3.9	1,154,093	3.7	-0.9
대구	632	35,307	3.5	777,390	2.4	649	36,456	3.5	823,713	2.6	6.0
인천	671	31,414	3.1	1,112,738	3.5	725	35,871	3.4	1,109,654	3.5	-0.3
광주	590	23,766	2.3	1,179,666	3.7	613	22,768	2.2	1,042,307	3.3	-11.6
대전	487	21,911	2.2	967,769	3	511	23,750	2.3	775,568	2.5	-19.9
울산	348	13,832	1.4	822,564	2.6	365	16,868	1.6	811,994	2.6	-1.3
세종	156	5,475	0.5	202,545	0.6	106	5,000	0.5	153,310	0.5	-24.3
경기	3,505	211,819	20.8	6,405,799	19.8	3,678	245,660	23.5	6,565,065	20.9	2.5
강원	941	56,798	5.6	788,465	2.4	1,006	56,582	5.4	891,401	2.8	13.1
충북	711	53,322	5.2	791,889	2.5	740	56,372	5.4	831,483	2.7	5
충남	964	60,388	5.9	1,446,094	4.5	1,061	68,822	6.6	1,548,389	4.9	7.1
전북	1,045	54,368	5.4	1,658,396	5.1	1,109	72,433	6.9	1,447,697	4.6	-12.7
전남	1,310	84,679	8.3	3,833,686	11.9	1,366	87,868	8.4	3,258,878	10.4	-15.0
경북	1,318	94,873	9.3	1,886,639	5.8	1,367	104,572	10.0	1,951,678	6.2	3.5
경남	1,132	68,509	6.7	1,124,592	3.5	1,197	71,775	6.9	1,169,514	3.7	4.0
제주	392	15,199	1.5	380,685	1.2	411	13,805	1.3	351,978	1.1	-7.5
총계	16,876	1,017,005	100	32,285,612	100	17,660	1,047,505	100	31,347,313	100	-2.9

〈표 Ⅲ-2〉 소재지별 업종별 공사건수 및 실적 구성비율

(단위 : 개사, 건, %, 백만원)

구분	전 문					겸 업					합 계				
	업 체	건 수	구성비율	금 액	구성비율	업 체	건 수	구성비율	금 액	구성비율	업 체	건 수	구성비율	금 액	구성비율
서울	1,268	60,454	7.4	1,737,126	10.3	610	27,617	12.2	5,723,466	39.5	1,878	88,071	8.4	7,460,592	23.8
부산	708	33,839	4.1	711,317	4.2	170	6,993	3.1	442,776	3.1	878	40,832	3.9	1,154,093	3.7
대구	524	28,119	3.4	474,615	2.8	125	8,337	3.7	349,097	2.4	649	36,456	3.5	823,713	2.6
인천	636	33,926	4.1	884,015	5.2	89	1,945	0.9	225,639	1.6	725	35,871	3.4	1,109,654	3.5
광주	507	17,580	2.1	707,148	4.2	106	5,188	2.3	335,159	2.3	613	22,768	2.2	1,042,307	3.3
대전	456	21,223	2.6	617,708	3.7	55	2,527	1.1	157,860	1.1	511	23,750	2.3	775,568	2.5
울산	308	15,491	1.9	457,017	2.7	57	1,377	0.6	354,978	2.5	365	16,868	1.6	811,994	2.6
세종	89	3,519	0.4	101,650	0.6	17	1,481	0.7	51,660	0.4	106	5,000	0.5	153,310	0.5
경기	2,877	158,444	19.3	3,442,267	20.4	801	87,216	38.7	3,122,798	21.6	3,678	245,660	23.5	6,565,065	20.9
강원	817	46,410	5.7	675,486	4	189	10,172	4.5	215,914	1.5	1,006	56,582	5.4	891,401	2.8
충북	606	45,025	5.5	568,996	3.4	134	11,347	5.0	262,487	1.8	740	56,372	5.4	831,483	2.7
충남	965	66,412	8.1	1,416,412	8.4	96	2,410	1.1	131,977	0.9	1,061	68,822	6.6	1,548,389	4.9
전북	961	66,805	8.1	1,245,136	7.4	148	5,628	2.5	202,561	1.4	1,109	72,433	6.9	1,447,697	4.6
전남	1,115	68,527	8.3	1,399,495	8.3	251	19,341	8.6	1,859,383	12.8	1,366	87,868	8.4	3,258,878	10.4
경북	1,123	84,935	10.3	1,343,239	8.0	244	19,637	8.7	608,438	4.2	1,367	104,572	10.0	1,951,678	6.2
경남	1,040	60,171	7.3	879,336	5.2	157	11,604	5.1	290,178	2	1,197	71,775	6.9	1,169,514	3.7
제주	322	11,011	1.3	208,383	1.2	89	2,794	1.2	143,595	1.0	411	13,805	1.3	351,978	1.1
총계	14,322	821,891	100	16,869,347	100	3,338	225,614	100	14,477,966	100	17,660	1,047,505	100	31,347,313	100

Ⅳ. 발주기관별 지역별 공사건수 및 실적

〈표 Ⅳ-1〉로 2021년도의 전기공사업체가 수주한 전기공사를 발주기관별로 비교해보면 민간부문에서 발주한 공사가 약 19.2조로 전체공사실적의 61.5%를 기록하며 가장 많은 비중을 차지했다. 2위는 한국전력공사가 약 3조 8천억원으로 12.2%를, 3위는 국영기업로 약 2조 2천억원으로 7.2%를 각각 차지했다. 또한, 전년대비 외국기관/해외 발주금액의 두드러진 강세를 확인할 수 있다.

〈표 Ⅳ-1〉 전년도대비 발주기관별 공사건수 및 실적

(단위 : 건, %, 백만원)

년도 / 발주기관	2020년도				2021년도				전년대비 금액 증가율
	건 수	구성비	금 액	구성비	건 수	구성비	금 액	구성비	
정부기관	26,964	2.7	1,045,367	3.2	25,197	2.4	1,038,830	3.3	-0.6
자치단체	141,693	13.9	2,196,888	6.8	98,171	9.4	2,188,859	7.0	-0.4
공공단체	36,400	3.6	2,739,355	8.5	40,929	3.9	1,985,673	6.3	-27.5
국영기업	5,139	0.5	1,504,392	4.7	5,827	0.6	2,252,089	7.2	49.7
외국기관	149	0.0	42,658	0.1	191	0.0	34,833	0.1	-18.3
해 외	465	0.1	873,296	2.7	949	0.1	739,756	2.4	-15.3
민 간	525,577	51.7	20,032,282	62.1	656,651	62.7	19,288,002	61.5	-3.7
한국전력	280,618	27.6	3,851,374	11.9	219,590	21.0	3,819,271	12.2	-0.8
계	1,017,005	100	32,285,612	100	1,047,505	100	31,347,313	100	-2.9

〈표 Ⅳ-2〉 업종별 발주기관별 공사건수 및 실적

(단위 : 건, %, 백만원)

업종 / 발주기관	전문업				겸 업				합 계				금액구성비	
	건 수	구성비율	금 액	구성비율	건 수	구성비율	금 액	구성비율	건 수	구성비율	금 액	구성비율	전 문	겸 업
정부기관	22,315	2.7	744,739	4.4	2,882	1.3	294,091	2.0	25,197	2.4	1,038,830	3.3	2.4	0.9
자치단체	86,774	10.6	1,697,666	10.1	11,397	5.1	491,193	3.4	98,171	9.4	2,188,859	7.0	5.4	1.6
공공단체	35,269	4.3	918,444	5.4	5,660	2.5	1,067,229	7.4	40,929	3.9	1,985,673	6.3	2.9	3.4
국영기업	4,245	0.5	567,980	3.4	1,582	0.7	1,684,109	11.6	5,827	0.6	2,252,089	7.2	1.8	5.4
외국기관	90	0.0	16,381	0.1	101	0.0	18,452	0.1	191	0.0	34,833	0.1	0.1	0.1
해외	723	0.1	178,320	1.1	226	0.1	561,436	3.9	949	0.1	739,756	2.4	0.6	1.8
민간	517,193	62.9	10,350,638	61.4	139,458	61.8	8,937,364	61.7	656,651	62.7	19,288,002	61.5	33.0	28.5
한국전력	155,282	18.9	2,395,179	14.2	64,308	28.5	1,424,092	9.8	219,590	21.0	3,819,271	12.2	7.6	4.5
계	821,891	100	16,869,347	100	225,614	100	14,477,966	100	1,047,505	100	31,347,313	100	53.8	46.2

〈표 Ⅳ-3〉에서 발주기관별 소재지별 공사건수로는 경기지역에서 245,660건으로 총 공사건수의 23.4%, 경북지역에서 104,572건 9.9%, 서울지역에서 88,072건 8.4%으로 3개 지역에서 전체 공사건수의 41.7%가 시공되었다. 발주기관별로는 민간부문이 656,651건으로 총 공사 건수의 62.6%, 다음으로 한국전력공사가 219,590건에 20.9%, 자치단체가 98,171건에 9.3%를 차지하였다.

〈표 Ⅳ-3〉 소재지별 발주기관별 공사 건수

(단위 : 건수)

구분	정부기관	자치단체	공공단체	국영기업	외국기관	해 외	민 간	한국전력	총건수
서울	2,587	6,564	4,773	855	66	105	65,268	7,853	88,071
부산	749	2,876	2,035	351	9	10	29,726	5,076	40,832
대구	831	3,514	1,484	173	5	13	24,862	5,574	36,456
인천	1,090	3,962	1,202	200	-	7	22,851	6,559	35,871
광주	337	1,770	1,194	82	5	36	14,907	4,437	22,768
대전	861	1,239	1,696	227	-	3	18,235	1,489	23,750
울산	269	1,569	644	113	-	26	11,896	2,351	16,868
세종	166	233	138	29	-	-	2,145	2,289	5,000
경기	5,034	18,643	6,158	1,152	83	174	178,361	36,055	245,660
강원	2,845	7,535	2,782	355	**	**	22,943	20,120	56,582
충북	989	4,985	2,730	288	-	132	30,901	16,347	56,372
충남	2,162	5,792	2,531	462	-	22	38,002	19,851	68,822
전북	1,437	6,494	2,708	252	8	-	51,618	9,916	72,433
전남	2,402	9,653	2,960	497	5	368	47,737	24,246	87,868
경북	1,279	13,289	4,103	344	8	17	51,963	33,569	104,572
경남	1,799	7,506	3,073	414	-	30	37,309	21,644	71,775
제주	360	2,547	718	33	**	5	7,927	2,214	13,805
총계	25,197	98,171	40,929	5,827	191	949	656,651	219,590	1,047,505

〈표 Ⅳ-4〉 소재지별 발주기관별 공사 실적

(단위 : 백만원)

구분	정부기관	자치단체	공공단체	국영기업	외국기관	해 외	민 간	한국전력	총실적
서울	150,418	250,384	333,007	703,330	14,427	369,567	5,347,373	292,084	7,460,592
부산	33,590	94,843	79,786	78,498	639	67,359	694,064	105,314	1,154,093
대구	27,765	74,022	38,642	24,205	4,384	11,739	571,635	71,321	823,713
인천	41,214	117,118	73,685	53,519	-	4,755	715,208	104,155	1,109,654
광주	11,277	39,365	39,181	23,094	1,008	32,442	836,298	59,642	1,042,307
대전	41,964	55,626	52,957	45,395	-	558	540,361	38,707	775,568
울산	3,465	47,428	15,199	125,196	-	81,455	479,318	59,935	811,994
세종	10,172	12,423	10,342	8,497	-	-	90,491	21,385	153,310
경기	251,308	436,210	342,347	389,355	11,592	129,491	4,157,346	847,416	6,565,065
강원	74,985	141,200	66,089	27,890	55	754	338,520	241,907	891,401
충북	35,583	112,579	49,571	32,789	-	5,254	407,359	188,348	831,483
충남	157,546	120,535	63,597	114,810	-	6,322	802,351	283,228	1,548,389
전북	36,400	118,275	50,934	29,884	942	-	960,560	250,702	1,447,697
전남	50,162	175,843	515,239	473,887	85	10,905	1,502,031	530,728	3,258,878
경북	54,544	188,401	171,628	64,312	610	7,656	1,086,509	378,018	1,951,678
경남	48,511	147,684	68,625	50,978	-	6,193	556,965	290,558	1,169,514
제주	9,926	56,923	14,844	6,450	1,091	5,306	201,616	55,823	351,978
총계	1,038,830	2,188,859	1,985,673	2,252,089	34,833	739,756	19,288,002	3,819,271	31,347,313

Ⅴ. 공사규모별 공사건수 및 실적

〈표 Ⅴ-1〉 전년도대비 공사규모별 공사실적을 비교해 보면 대부분의 공사가 비슷하였으나 대체로 공사금액이 감소했음을 볼 수 있다.

〈표 Ⅴ-1〉 전년도대비 공사규모별 공사건수 및 실적

(단위 : 건, %, 백만원)

구 분	2020년도		2021년도		증 감	
	건 수	금 액	건 수	금 액	건 수	금 액
5백만원미만	683,301	867,962	716,136	1,048,828	4.8	20.8
5백만원이상	137,611	979,556	120,988	893,515	-12.1	-8.8
1천만원이상	79,807	1,111,653	90,041	1,261,239	12.8	13.5
2천만원이상	23,575	569,824	25,923	627,544	10.0	10.1
3천만원이상	14,289	494,429	15,409	533,111	7.8	7.8
4천만원이상	9,649	432,181	10,545	471,808	9.3	9.2
5천만원이상	23,592	1,673,686	24,883	1,769,935	5.5	5.8
1억원이상	29,251	4,813,900	27,525	4,470,946	-5.9	-7.1
3억원이상	5,535	2,133,537	5,619	2,175,316	1.5	2.0
5억원이상	5,127	3,606,778	5,333	3,747,505	4.0	3.9
10억원이상	3,104	4,311,914	3,062	4,221,322	-1.4	-2.1
20억원이상	969	2,369,662	917	2,206,307	-5.4	-6.9
30억원이상	663	2,505,434	578	2,203,905	-12.8	-12.0
50억원이상	362	2,405,849	396	2,656,111	9.4	10.4
100억원이상	170	4,009,248	150	3,059,920	-11.8	-23.7
계	1,017,005	32,285,612	1,047,505	31,347,313	3	-2.9

〈표 Ⅴ-2〉 공사규모를 업종별로 분석하면, 1천만원 미만의 소규모 공사건수는 전문업체가 653,421건, 겸업체는 183,703건을 기록했다. 이는 총 837,124건으로 실적금액비율로는 6.3%에 불과하나 공사건수로는 전체공사의 79.9%에 해당한다. 이를 토대로 많은 전기공사업체가 건당 1천만원 미만의 공사를 주로 하고 있음을 알 수 있다.

또한 〈표 Ⅴ-4〉를 보면 500만원 미만의 업체수가 2,208개사로 전체의 12.5%를 차지하고, 3천만원 미만의 업체 수는 9,948개사로 전체의 56.3%를 차지한 것으로 조사되었다. 반면 100억원 이상의 공사실적업체는 7개사로 전기공사업계에서 빈익빈부익부 현상이 나타나고 있음을 알 수 있다.

〈표 Ⅴ-2〉 공사규모별 업종별, 건수 실적

(단위 : 건, %, 백만원)

구 분	전문업				겸 업				합 계			
	건 수	구성비율	금 액	구성비율	건 수	구성비율	금 액	구성비율	건 수	구성비율	금 액	구성비율
5백만원미만	561,750	68.4	850,117	5.0	154,386	68.4	198,711	1.4	716,136	68.4	1,048,828	3.4
5백만원이상	91,671	11.2	679,865	4.0	29,317	13.0	213,650	1.5	120,988	11.6	893,515	2.9
1천만원이상	74,233	9.0	1,041,263	6.2	15,808	7.0	219,977	1.5	90,041	8.6	1,261,239	4.0
2천만원이상	21,718	2.6	525,175	3.1	4,205	1.9	102,369	0.7	25,923	2.5	627,544	2
3천만원이상	13,080	1.6	452,330	2.7	2,329	1.0	80,781	0.6	15,409	1.5	533,111	1.7
4천만원이상	8,607	1.1	385,090	2.3	1,938	0.9	86,718	0.6	10,545	1.0	471,808	1.5
5천만원이상	19,930	2.4	1,417,954	8.4	4,953	2.2	351,981	2.4	24,883	2.4	1,769,935	5.7
1억원이상	21,617	2.6	3,458,593	20.5	5,908	2.6	1,012,353	7.0	27,525	2.6	4,470,946	14.3
3억원이상	3,892	0.5	1,499,541	8.9	1,727	0.8	675,775	4.7	5,619	0.5	2,175,316	6.9
5억원이상	3,306	0.4	2,307,970	13.7	2,027	0.9	1,439,535	9.9	5,333	0.5	3,747,505	12.0
10억원이상	1,545	0.2	2,084,005	12.4	1,517	0.7	2,137,317	14.8	3,062	0.3	4,221,322	13.5
20억원이상	303	0.0	725,283	4.3	614	0.3	1,481,024	10.2	917	0.1	2,206,307	7.0
30억원이상	160	0.0	596,830	3.5	418	0.2	1,607,075	11.1	578	0.1	2,203,905	7.0
50억원이상	60	0.0	398,686	2.4	336	0.2	2,257,425	15.6	396	0.0	2,656,111	8.5
100억원이상	19	-	446,646	2.7	131	0.1	2,613,274	18.1	150	0.0	3,059,920	9.8
총 계	821,891	100	16,869,347	100	225,614	100	14,477,966	100	1,047,505	100	31,347,313	100

〈표 Ⅴ-3〉 공사규모별 발주기관별 공사건수

(단위 : 건수)

구 분	정부기관	자치단체	공공단체	국영기업	외국기관	해외	민 간	한전	계
5백만원미만	14,919	55,366	28,183	1,651	53	608	491,070	124,286	716,136
5백만원이상	2,481	12,899	3,844	672	11	6	46,660	54,415	120,988
1천만원이상	2,815	14,100	3,133	663	11	18	36,164	33,137	90,041
2천만원이상	904	3,597	1,001	267	16	6	18,773	1,359	25,923
3천만원이상	554	1,970	630	151	8	6	11,620	470	15,409
4천만원이상	512	1,726	578	156	10	6	7,243	314	10,545
5천만원이상	1,143	3,993	1,184	476	25	21	16,723	1,318	24,883
1억원원이상	1,244	3,356	1,286	683	35	78	18,741	2,102	27,525
3억원이상	278	634	348	285	9	34	3,326	705	5,619
5억원이상	220	389	375	352	6	48	3,164	779	5,333
10억원이상	77	118	206	218	**	31	1,848	562	3,062
20억원이상	18	16	84	80	3	24	587	105	917
30억원이상	13	5	32	78	**	30	393	25	578
50억원이상	18	**	32	70	-	20	246	8	396
100억원이상	**	-	13	25	-	13	93	5	150
총공사건수	25,197	98,171	40,929	5,827	191	949	656,651	219,590	1,047,505

〈표 Ⅴ-4〉 3)실적규모별 지역별 업체수

(단위 : 개사)

구분	서울	부산	대구	인천	광주	대전	울산	세종	경기	강원	충북	충남	전북	전남	경북	경남	제주	계
5백만원미만	136	88	96	56	52	46	31	17	364	163	123	182	154	208	249	198	45	2,208
5백만원이상	213	143	116	88	77	80	48	12	539	199	159	191	150	223	256	267	79	2,840
1천만원이상	327	195	123	141	101	89	75	12	631	213	155	174	185	209	233	230	98	3,191
2천만원이상	194	81	82	94	74	55	36	10	376	89	76	77	88	102	110	116	49	1,709
3천만원이상	136	66	40	50	48	43	26	6	240	51	40	55	67	77	78	60	32	1,115
4천만원이상	90	37	21	42	28	23	17	10	201	49	32	42	48	59	56	46	20	821
5천만원이상	248	113	72	115	77	65	47	9	464	105	64	126	126	178	136	123	39	2,107
1억원원이상	291	102	69	99	101	79	55	19	511	86	63	142	210	198	160	116	31	2,332
3억원이상	77	26	17	21	22	18	14	5	164	34	17	47	37	59	43	24	11	636
5억원이상	84	17	8	14	20	6	8	4	115	8	4	15	31	32	37	13	6	422
10억원이상	40	6	4	3	11	5	5	*	47	6	6	8	8	12	7	**	**	173
20억원이상	15	-	-	**	-	**	-	-	13	3	**	**	**	3	-	**	-	42
30억원이상	16	3	-	-	**	**	**	-	8	-	-	**	**	4	**	-	-	40
50억원이상	7	-	**	**	-	-	**	-	3	-	-	-	**	**	**	-	-	17
100억원이상	4	**	-	-	-	-	-	-	**	-	-	-	-	-	-	-	-	7
총공사건수	1,878	878	649	725	613	511	365	106	3,678	1,006	740	1,061	1,109	1,366	1,367	1,197	411	17,660

〈표 Ⅴ-5〉 공사규모별 발주기관별 공사실적

(단위 : 백만원)

구 분	정부기관	자치단체	공공단체	국영기업	외국기관	해 외	민 간	한국전력	계
5백만원미만	19,834	76,379	41,442	2,439	102	363	567,664	340,605	1,048,828
5백만원이상	18,343	94,029	27,265	4,819	86	46	322,943	425,984	893,515
1천만원이상	42,300	218,706	46,736	9,985	163	261	512,288	430,800	1,261,239
2천만원이상	21,838	85,217	24,196	6,341	389	145	457,098	32,320	627,544
3천만원이상	19,330	68,555	21,946	5,273	279	206	401,116	16,406	533,111
4천만원이상	22,986	77,522	26,094	6,956	451	269	323,322	14,209	471,808
5천만원이상	81,184	283,091	84,303	34,261	1,673	1,525	1,187,706	96,194	1,769,935
1억원이상	213,185	556,923	227,873	120,932	6,146	14,634	2,966,165	365,088	4,470,946
3억원이상	105,453	242,953	134,133	109,713	3,388	13,355	1,293,056	273,264	2,175,316
5억원이상	157,551	261,033	261,406	252,013	4,750	35,500	2,214,540	560,712	3,747,505
10억원이상	105,405	157,312	285,221	312,969	2,653	45,001	2,557,813	754,947	4,221,322
20억원이상	42,948	39,638	200,569	193,756	6,864	59,242	1,418,855	244,434	2,206,307
30억원이상	51,120	16,204	120,731	302,614	7,891	115,420	1,500,388	89,538	2,203,905
50억원이상	123,174	11,296	213,214	473,616	-	137,509	1,638,139	59,163	2,656,111
100억원이상	14,178	-	270,544	416,403	-	316,279	1,926,910	115,607	3,059,920
총실적금액	1,038,830	2,188,859	1,985,673	2,252,089	34,833	739,756	19,288,002	3,819,271	31,347,313

3) 표 V-4는 업체의 전기공사 기성액을 공사건수로 나눈 '공사 1건당 평균 기성액'을 실적규모로 하여 작성됨.

Ⅵ. 계약방법별 공사건수 및 실적

〈표 Ⅵ-1〉의 계약방법별 공사실적을 보면, 일반경쟁에 의한 공사건수는 금년도 78,919건으로 전년도 79,443건에 비해 감소하였고 공사금액은 전년도에 비해 1.8% 증가한 9조2천억을 기록했다. 제한경쟁에 의한 실적금액은 지난해에 비해 1.6% 증가하였다. 지명경쟁에 의한 실적금액은 소폭 상승하였고 수의계약에 의한 공사건수는 705,819건으로 여전히 가장 많은 비중을 차지하여, 아직도 수의계약에 의한 공사 비중이 크다는 것을 알 수 있다.

〈표 Ⅵ-1〉 전년도대비 계약방법별 공사건수 및 실적

(단위 : 건수, %, 백만원)

년도 / 계약방법	2020년도		2021년도		전년대비 금액증감율
	건 수	금 액	건 수	금 액	
일반경쟁	79,443	9,072,832	78,919	9,239,547	1.8
제한경쟁	204,808	6,409,355	227,904	6,513,954	1.6
지명경쟁	39,614	4,110,792	34,863	4,306,468	4.8
수의계약	693,140	12,692,633	705,819	11,287,343	-11.1
계	1,017,005	32,285,612	1,047,505	31,347,313	-2.9

〈표 Ⅵ-2〉 계약방법별 업종(전문, 겸업)별 공사건수 및 실적

(단위 : 건수, %, 백만원)

구 분	전 문 업				겸 업				합 계			
	건 수	구성비율	금 액	구성비율	건 수	구성비율	금 액	구성비율	건 수	구성비율	금 액	구성비율
일반경쟁	61,636	7.5	4,972,822	29.5	17,283	7.7	4,266,726	29.5	78,919	7.5	9,239,547	29.5
제한경쟁	160,880	19.6	3,843,172	22.8	67,024	29.7	2,670,782	18.5	227,904	21.8	6,513,954	20.8
지명경쟁	14,140	1.7	1,319,294	7.8	20,723	9.2	2,987,173	20.6	34,863	3.3	4,306,468	13.7
수의계약	585,235	71.2	6,734,058	39.9	120,584	53.5	4,553,285	31.5	705,819	67.4	11,287,343	36.0
계	821,891	100	16,869,347	100	225,614	100	14,477,966	100	1,047,505	100	31,347,313	100

〈표 Ⅵ-3〉 발주처별 계약방법별 공사건수 및 실적

(단위 : 건수, 백만원)

구분	일반경쟁		제한경쟁		지명경쟁		수의계약		총 계	
	건 수	금 액	건 수	금 액	건 수	금 액	건 수	금 액	건 수	금 액
정부기관	2,779	567,436	1,497	242,992	194	46,842	20,727	181,559	25,197	1,038,830
자치단체	15,001	853,494	5,279	563,623	266	28,240	77,625	743,501	98,171	2,188,859
공공단체	3,174	671,384	3,070	589,441	472	78,033	34,213	646,816	40,929	1,985,673
국영기업	1,128	612,082	1,280	777,433	181	100,732	3,238	761,842	5,827	2,252,089
외국기관	20	5,253	15	5,968	42	17,492	114	6,120	191	34,833
해외	95	233,095	35	114,758	144	211,110	675	180,793	949	739,756
민간	50,326	5,921,161	9,270	1,119,359	33,393	3,799,216	563,662	8,448,266	656,651	19,288,002
한전	6,396	375,642	207,458	3,100,380	171	24,804	5,565	318,445	219,590	3,819,271
총계	78,919	9,239,547	227,904	6,513,954	34,863	4,306,468	705,819	11,287,343	1,047,505	31,347,313

〈표 Ⅵ-4〉 공사규모별 계약방법별 공사건수 및 실적

(단위 : 건수, 백만원)

구분	일반경쟁		제한경쟁		지명경쟁		수의계약		총 계	
	건 수	금 액	건 수	금 액	건 수	금 액	건 수	금 액	건 수	금 액
5백만원미만	18,288	38,252	121,341	334,465	16,210	13,195	560,297	662,916	716,136	1,048,828
5백만원이상	14,821	105,097	55,357	429,784	4,428	31,407	46,382	327,226	120,988	893,515
1천만원이상	11,794	169,753	33,317	435,070	3,660	52,553	41,270	603,863	90,041	1,261,239
2천만원이상	6,477	158,708	2,435	58,795	2,066	50,004	14,945	360,037	25,923	627,544
3천만원이상	4,150	143,619	1,391	48,425	1,120	39,037	8,748	302,030	15,409	533,111
4천만원이상	2,906	130,037	1,090	49,044	874	38,901	5,675	253,826	10,545	471,808
5천만원이상	7,292	516,974	3,773	273,818	2,088	147,700	11,730	831,444	24,883	1,769,935
1억원이상	7,969	1,331,292	5,207	912,425	2,071	356,142	12,278	1,871,087	27,525	4,470,946
3억원이상	1,904	735,331	1,440	554,764	623	241,783	1,652	643,438	5,619	2,175,316
5억원이상	1,704	1,190,757	1,361	963,056	741	528,007	1,527	1,065,685	5,333	3,747,505
10억원이상	907	1,263,385	844	1,152,192	517	727,914	794	1,077,832	3,062	4,221,322
20억원이상	324	784,393	198	470,218	218	526,439	177	425,256	917	2,206,307
30억원이상	195	738,165	91	348,017	147	557,256	145	560,467	578	2,203,905
50억원이상	130	868,935	50	325,279	78	515,518	138	946,379	396	2,656,111
100억원이상	58	1,064,848	9	158,602	22	480,612	61	1,355,858	150	3,059,920
총 계	78,919	9,239,547	227,904	6,513,954	34,863	4,306,468	705,819	11,287,343	1,047,505	31,347,313

Ⅶ. 공사규모별 원·하도급 공사건수 및 실적, 공종세분류 실적

〈표 Ⅶ-1〉의 원·하도급 공사실적을 보면, 원도급의 경우 금액대비 공사건수 구성비율이 5백만원 미만이 69.3%를 차지한 반면 하도급의 경우 5백만원 미만이 10.2%를 차지해 원도급과 큰 차이를 나타냈다. 그 외에 눈에 띄는 점은 1억원 이상 20억원 이하 공사의 구간에서 원도급은 금액의 46.8%를 차지하고 있고 하도급은 45.6%, 전체로는 46.7%를 차지해 가장 많은 공사가 이 구간에 속해 있음을 보여주었다. 하도급의 총 공사건수는 15,625건으로 전체의 1.4%, 하도급 금액으로는 6조 1569억원으로 19.6%를 나타냈으며 이는 전년대비 약 0.3% 증가한 수치이다. (자가공사는 원도급 공사에 포함하여 집계하였음)

〈표 Ⅶ-1〉 공사규모별 도급별 공사건수 및 실적

(단위 : 건수, %, 백만원)

업종별 / 공사규모	원도급				하도급				합 계			
	건 수	구성비율	금 액	구성비율	건 수	구성비율	금 액	구성비율	건 수	구성비율	금 액	구성비율
5백만원미만	714,550	69.3	1,044,397	4.2	1,586	10.2	4,431	0.1	716,136	68.4	1,048,828	3.4
5백만원이상	119,493	11.6	882,801	3.5	1,495	9.6	10,714	0.2	120,988	11.6	893,515	2.9
1천만원이상	88,285	8.6	1,236,048	4.9	1,756	11.2	25,192	0.4	90,041	8.6	1,261,239	4.0
2천만원이상	24,916	2.4	602,561	2.4	1,007	6.4	24,983	0.4	25,923	2.5	627,544	2
3천만원이상	14,580	1.4	504,268	2	829	5.3	28,843	0.5	15,409	1.5	533,111	1.7
4천만원이상	9,885	1.0	442,131	1.8	660	4.2	29,677	0.5	10,545	1.0	471,808	1.5
5천만원이상	22,833	2.2	1,623,084	6.4	2,050	13.1	146,851	2.4	24,883	2.4	1,769,935	5.7
1억원이상	24,888	2.4	4,013,928	15.9	2,637	16.9	457,018	7.4	27,525	2.6	4,470,946	14.3
3억원이상	4,682	0.5	1,810,045	7.2	937	6	365,271	5.9	5,619	0.5	2,175,316	6.9
5억원이상	4,245	0.4	2,972,706	11.8	1,088	7.0	774,799	12.6	5,333	0.5	3,747,505	12.0
10억원이상	2,190	0.2	3,008,285	11.9	872	5.6	1,213,037	19.7	3,062	0.3	4,221,322	13.5
20억원이상	586	0.1	1,410,285	5.6	331	2.1	796,021	12.9	917	0.1	2,206,307	7.0
30억원이상	347	0.0	1,332,091	5.3	231	1.5	871,814	14.2	578	0.1	2,203,905	7.0
50억원이상	285	0.0	1,912,930	7.6	111	0.7	743,181	12.1	396	0.0	2,656,111	8.5
100억원이상	115	0.0	2,394,759	9.5	35	0.2	665,161	10.8	150	0.0	3,059,920	9.8
총 계	1,031,880	100	25,190,319	100	15,625	100	6,156,994	100	1,047,505	100	31,347,313	100

〈표 Ⅷ-2〉 발주기관별 업종(전문, 겸업)별 도급방법별 내역

(단위 : 건, 백만원)

구 분	전문업				겸 업				합 계	
	원도급		하도급		원도급		하도급			
	공사건수	공사금액	공사건수	공사금액	공사건수	공사금액	공사건수	공사금액	공사건수	공사금액
정부기관	22,169	699,148	146	45,591	2,762	241,714	120	52,376	25,197	1,038,830
자치단체	86,628	1,680,268	146	17,398	11,324	467,381	73	23,812	98,171	2,188,859
공공단체	34,388	843,906	881	74,538	5,431	972,149	229	95,081	40,929	1,985,673
국영기업	3,922	505,630	323	62,350	1,292	1,511,859	290	172,250	5,827	2,252,089
외국기관	46	4,030	44	12,350	85	8,742	16	9,710	191	34,833
해 외	680	112,640	43	65,680	82	328,591	144	232,845	949	739,756
민 간	509,201	8,617,311	7,992	1,733,327	134,525	5,474,963	4,933	3,462,401	656,651	19,288,002
한국전력	155,129	2,355,726	153	39,453	64,216	1,366,258	92	57,834	219,590	3,819,271
계	812,163	14,818,660	9,728	2,050,687	219,717	10,371,658	5,897	4,106,307	1,047,505	31,347,313

〈표 Ⅷ-3〉 계약방법별 업종(전문, 겸업)별 도급별, 공사건수 및 실적

(단위 : 건, 백만원)

구 분		일반경쟁	제한경쟁	지명경쟁	수의계약	총 계
공사건수	전문업	61,636	160,880	14,140	585,235	821,891
	겸 업	17,283	67,024	20,723	120,584	225,614
	계	9,239,547	6,513,954	4,306,468	11,287,343	31,347,313
공사실적	전문업	4,972,822	3,843,172	1,319,294	6,734,058	16,869,347
	겸 업	4,266,726	2,670,782	2,987,173	4,553,285	14,477,966
	계	78,919	227,904	34,863	705,819	1,047,505
도급별건수	원도급	74,405	226,557	30,384	700,534	1,031,880
	하도급	4,514	1,347	4,479	5,285	15,625
	계	9,239,547	6,513,954	4,306,468	11,287,343	31,347,313
도급별금액	원도급	7,470,230	5,982,460	1,663,939	10,073,690	25,190,319
	하도급	1,769,318	531,495	2,642,529	1,213,653	6,156,994
	계	78,919	227,904	34,863	705,819	1,047,505

〈표 Ⅷ-4〉 공종세분류별 업종별 공사건수, 실적

(단위 : 건, 백만원)

구 분	공사명		전문업		겸 업		합 계	
			공사건수	공사실적	공사건수	공사실적	공사건수	공사실적
발전설비공사	원 자 력		120	123,443	136	525,068	256	648,510
	화 력		587	160,075	380	993,477	967	1,153,552
	풍 력		94	31,734	10	28,701	104	60,435
	수 력		36	7,534	58	56,175	94	63,709
	조 력		43	3,583	22	546	65	4,129
	태양에너지		35,758	3,042,392	7,103	930,325	42,861	3,972,718
	내 연		103	63,324	28	14,926	131	78,250
	열 병 합		147	27,942	123	90,175	270	118,117
	기 타		555	45,321	227	110,166	782	155,487
소 계			37,443	3,505,349	8,087	2,749,558	45,530	6,254,907
송전설비공사	154kV 미만	가공송전설비공사	32	15,143	7	3,951	39	19,094
		지중송전설비공사	22	4,113	14	8,874	36	12,987
		물밑송전설비공사	**	3,868	**	2,500	**	6,368
		터널 내 전선로 공사	**	384	-	-	**	384
		유지보수 단가계약	**	26	-	-	**	26
		달리 분류되지 않는 전기공사	82	4,114	3	72	85	4,186
	154kV 이상 ~ 345kV 미만	가공송전설비공사	194	102,928	135	190,391	329	293,320
		지중송전설비공사	151	106,422	172	333,400	323	439,822
		물밑송전설비공사	-	-	**	1,409	**	1,409
		유지보수 단가계약	29	10,189	22	5,799	51	15,988
		달리 분류되지 않는 전기공사	8	3,290	5	797	13	4,087
	345kV 이상 ~ 765kV 미만	가공송전설비공사	68	55,961	71	128,623	139	184,585
		지중송전설비공사	9	3,769	25	124,840	34	128,609
		물밑송전설비공사	**	121	-	-	**	121
		터널매전선로공사	-	-	**	344	**	344
		유지보수 단가계약	4	1,713	**	2,101	6	3,814
		달리 분류되지 않는 전기공사	3	1,216	3	2,249	6	3,464
	756kV 이상	가공송전설비공사	5	1,904	10	23,363	15	25,267
		달리 분류되지 않는 전기공사	**	138	-	-	**	138
	기타 송전 설비	가공송전설비공사	69	3,716	3	1,313	72	5,029
		지중송전설비공사	16	8,843	7	14,028	23	22,871
		뭍밑송전설비공사	-	-	**	11,910	**	11,910
		터널내 전선로공사	3	1,791	-	-	3	1,791
		유지보수 단가계약	4	2,586	4	4,651	8	7,237
		달리 분류되지 않는 전기공사	10	681	7	1,500	17	2,182
소 계			715	332,915	495	862,117	1,210	1,195,032
변전설비공사	22.9kV 이상 ~ 154kV 미만	변전설비기초	105	7,095	15	389	120	7,484
		모선설비공사	18	727	6	4,757	24	5,484
		변전기기설치공사	869	45,700	120	21,543	989	67,243
		제어 및 보호설비설치	32	1,634	14	2,243	46	3,877
		차단기설치	40	3,822	11	2,710	51	6,532
		유지보수단가계약	73	13,638	3	5,024	76	18,662
		달리 분류되지 않는 전기공사	169	7,693	49	1,465	218	9,159

구 분	공사명		전문업		겸 업		합 계	
			공사건수	공사실적	공사건수	공사실적	공사건수	공사실적
변전설비공사	154kV 이상 ~ 345kV 미만	변전설비기초	43	16,045	11	2,095	54	18,139
		모선설비공사	8	973	-	-	8	973
		변전기기설치공사	215	35,875	56	23,376	271	59,251
		제어 및 보호설비설치	67	14,385	19	6,689	86	21,074
		차단기설치	58	15,030	19	4,693	77	19,723
		유지보수단가계약	57	32,126	8	9,053	65	41,180
		달리 분류되지 않는 전기공사	156	17,332	85	23,649	241	40,981
	345kV 이상 ~ 765kV 미만	변전설비기초	13	7,859	6	4,248	19	12,107
		모선설비공사	**	2,094	**	345	**	2,438
		변전기기설치공사	72	17,413	22	7,414	94	24,826
		제어 및 보호설비설치	9	1,983	5	5,791	14	7,774
		차단기설치	9	2,699	10	9,417	19	12,116
		유지보수단가계약	18	15,044	5	9,241	23	24,285
		달리 분류되지 않는 전기공사	31	7,159	18	2,383	49	9,542
	765kV 이상	변전설비기초	**	16	**	3,518	3	3,534
		모선설비공사	**	371	**	414	**	785
		변전기기설치공사	19	5,601	3	1,673	22	7,274
		제어 및 보호설비설치	**	5	**	18	3	23
		차단기설치	-	-	**	1,412	**	1,412
		유지보수 단가계약공사	**	81	-	-	**	81
		달리 분류되지 않는 전기공사	9	1,273	3	319	12	1,593
	기타 변전설비	변전설비기초	17	1,039	15	9,123	32	10,162
		모선설비공사	4	183	-	-	4	183
		변전기기설치공사	119	15,743	44	13,074	163	28,817
		제어 및 보호설비설치	8	249	12	2,143	20	2,392
		차단기설치	31	1,361	6	53	37	1,415
		유지보수단가계약	83	10,465	**	2,438	84	12,903
		달리 분류되지 않는 전기공사	97	4,280	59	5,378	156	9,657
소 계			2,455	306,993	631	186,087	3,086	493,080
배전설비공사	6,600V 미만	가공배전설비	937	17,687	99	3,416	1,036	21,102
		지중배전설비	160	8,717	63	5,913	223	14,629
		터널 내 전선로	6	441	-	-	6	441
		고압단가계약	2,835	18,744	1,025	6,556	3,860	25,300
		저압단가계약	7,055	192,746	2,027	62,215	9,082	254,961
		달리 분류되지 않는 전기공사	541	9,773	91	4,808	632	14,581
	6,600V 이상 ~ 22,900V 미만	가공배전설비	11,540	286,315	5,301	111,689	16,841	398,004
		지중배전설비	5,076	322,029	2,258	193,377	7,334	515,406
		물밑배전설비	**	314	**	489	4	803
		터널 내 전선로	4	464	97	946	101	1,410
		고압단가계약	119,217	1,053,984	50,450	451,071	169,667	1,505,056
		저압단가계약	765	29,126	314	6,341	1,079	35,467
		달리 분류되지 않는 전기공사	196	24,545	42	3,004	238	27,549
	기타 배전설비	가공배전설비	767	17,681	160	14,882	927	32,563
		지중배전설비	552	36,222	192	29,927	744	66,149
		물밑배전 설비공사	**	44	-	-	**	44
		터널내 전선로공사	**	220	**	50	3	270
		고압단가계약	2,208	21,872	1,302	13,897	3,510	35,769
		저압단가계약	1,168	49,714	156	7,686	1,324	57,399
		달리 분류되지 않는 전기공사	1,397	42,097	156	18,319	1,553	60,416
소 계			154,429	2,132,735	63,736	934,586	218,165	3,067,321

구 분	공사명		전문업		겸 업		합 계	
			공사건수	공사실적	공사건수	공사실적	공사건수	공사실적
산업시설물 전기설비 공사	환경시설물	환경시설물관련 건축물전기설비	716	34,893	180	102,740	896	137,633
		집진기관련전기설비	146	4,227	35	2,521	181	6,748
		상수도 전기설비	636	25,766	109	6,521	745	32,287
		하수종말처리장설비	719	32,525	116	19,869	835	52,394
		폐기물 처리시설	227	16,401	40	5,267	267	21,668
		달리 분류되지 않은 전기설비	463	22,220	86	9,169	549	31,389
		유지보수 단가계약	37	2,086	4	113	41	2,199
	공장시설물	공장관련 건축물	26,325	1,316,429	5,362	1,641,935	31,687	2,958,363
		정유 및 가스시설	778	116,941	312	324,490	1,090	441,431
		제철소 전기설비	1,297	183,785	591	95,817	1,888	279,602
		달리 분류되지 않은 전기설비	6,847	347,174	1,207	161,486	8,054	508,660
		유지보수 단가계약	2,164	194,843	934	64,413	3,098	259,255
소 계			40,355	2,297,289	8,976	2,434,340	49,331	4,731,630
건축 및 구조물 전기설비 공사	주거용 건축물	아파트 5층 이상 15층 이하	1,649	188,308	498	229,175	2,147	417,483
		아파트 16층 이상	1,431	546,951	2,156	2,408,058	3,587	2,955,010
		5층 이하 단독주택	8,986	239,197	1,057	57,765	10,043	296,961
		주상복합 아파트 19층 이하	683	100,935	163	59,665	846	160,600
		주상복합 아파트 20층 이상	217	116,557	300	288,264	517	404,821
		전통양식 건축물	56	1,512	10	607	66	2,119
		달리 분류되지 않은 건축물	442,085	591,507	96,647	101,400	538,732	692,908
		유지보수 단가계약	46	5,699	16	4,851	62	10,550
	상업용 건축물	빌딩, 오피스텔 30층 이하	7,920	497,946	2,708	705,603	10,628	1,203,548
		빌딩, 오피스텔 31층 이상	692	27,086	98	65,151	790	92,237
		호텔 등, 기타 숙박시설	977	83,353	254	120,812	1,231	204,165
		백화점, 쇼핑센터, 상가, 시장	10,291	389,386	1,524	221,228	11,815	610,614
		달리 분류되지 않은 건축물	13,579	641,058	6,308	388,866	19,887	1,029,923
		유지보수 단가계약	870	18,468	295	9,827	1,165	28,294
	공공용 건축물	공공청사	4,796	279,224	1,017	146,553	5,813	425,776
		학교시설	11,564	542,555	2,111	159,333	13,675	701,888
		병원, 의료시설, 복지시설	2,737	188,603	698	135,894	3,435	324,498
		방송국, 공연시설	275	20,126	66	10,994	341	31,119
		박물관, 기념관, 전시시설, 유적건물	1,275	78,508	341	46,774	1,616	125,281
		달리 분류되지 않은 건축물	6,364	348,950	975	131,677	7,339	480,627
		유지보수 단가계약	166	9,046	108	2,921	274	11,967
	구조물 등 기타	공원 및 놀이시설	563	33,363	122	22,796	685	56,158
		경기장, 체육관, 운동장	601	50,167	105	19,807	706	69,975
		광고판 등 신호표지 설비	141	6,472	20	2,455	161	8,928
		달리 분류되지 않은 건축물	13,067	649,232	2,319	327,602	15,386	976,834
		유지보수 단가계약	417	56,965	127	9,063	544	66,028
소 계			531,448	5,711,175	120,043	5,677,139	651,491	11,388,314

구 분	공사명		전문업		겸 업		합 계	
			공사건수	공사실적	공사건수	공사실적	공사건수	공사실적
도로 전기 설비 공사	일반 도로	가로등(보안등, 경관조명등)	6,380	285,041	910	83,651	7,290	368,692
		신호 및 표지설비	1,945	124,326	532	48,654	2,477	172,981
		교통관련 자동화 시스템	356	20,410	62	10,186	418	30,596
		기타전기설비	1,066	71,955	269	43,490	1,335	115,444
		유지보수 단가계약	430	27,573	88	7,196	518	34,769
	고속 도로	가로등(보안등, 경관조명등)	119	22,410	49	16,670	168	39,080
		신호 및 표지설비	23	1,221	5	740	28	1,960
		교통관련 자동화 시스템	17	3,463	6	805	23	4,268
		기타전기설비	100	14,499	50	30,930	150	45,428
		유지보수 단가계약	51	12,300	14	3,702	65	16,002
	도로 교량	가로등(보안등, 경관조명등)	119	11,273	13	3,415	132	14,688
		신호 및 표지설비	5	185	**	231	7	416
		교통관련 자동화 시스템	3	57	-	-	3	57
		기타전기설비	45	1,512	15	5,956	60	7,468
		유지보수 단가계약	-	-	**	144	**	144
	터널	가로등(보안등, 경관조명등)	98	39,519	24	16,671	122	56,190
		신호 및 표지설비	10	785	3	2,359	13	3,144
		교통관련 자동화 시스템	6	925	-	-	6	925
		기타전기설비	112	17,402	44	33,634	156	51,036
		유지보수 단가계약	6	1,080	**	682	7	1,762
	기타 도로	가로등(보안등, 경관조명등)	656	30,254	77	11,431	733	41,685
		신호 및 표지설비	35	1,651	9	508	44	2,160
		교통관련 자동화 시스템	10	908	3	261	13	1,169
		기타전기설비	187	11,174	53	10,288	240	21,462
		유지보수 단가계약	19	991	3	100	22	1,091
소 계			11,798	700,912	2,233	331,703	14,031	1,032,615
공항, 항만 전기 설비 공사	공항 전기 설비	공항관련 건축 및 옥외설비	57	11,386	26	17,822	83	29,209
		전력공급설비	19	7,907	4	5,961	23	13,868
		활주로 전기공사	9	9,517	10	22,617	19	32,134
		항공등화관제설비	20	9,800	12	16,347	32	26,147
		조명타워 전기	**	361	**	41	**	402
		기타 전기설비	55	10,668	16	3,527	71	14,195
		유지보수 단가계약	4	62	-	-	4	62
	항만 전기 설비	항만관련 건축 및 옥외설비	148	17,823	18	17,375	166	35,199
		등대 전기공사	**	31	-	-	**	31
		항로 표지설비	**	40	**	1,198	3	1,238
		기타 전기설비	190	12,338	33	6,624	223	18,962
		유지보수 단가계약	3	39	3	466	6	506
소 계			510	79,973	124	91,979	634	171,951

구 분	공사명		전문업		겸 업		합 계	
			공사건수	공사실적	공사건수	공사실적	공사건수	공사실적
철도전기설비공사	일반철도	변전소 설치	16	5,115	4	2,691	20	7,806
		전차선 설비	94	44,783	60	72,655	154	117,437
		신호설비	188	59,874	141	91,226	329	151,100
		기타철도 전기설비	180	46,373	92	56,202	272	102,575
		철도관련건축물전기	49	10,156	23	16,661	72	26,817
		유지보수 단가계약	**	46	**	29	4	75
	전기철도	변전소 설치	6	868	5	4,387	11	5,255
		전차선 설비	49	22,292	60	48,305	109	70,597
		신호설비	13	3,952	34	23,038	47	26,990
		기타철도 전기설비	35	12,553	29	25,442	64	37,995
		철도관련건축물전기	10	4,790	19	13,424	29	18,213
	고속철도	변전소 설치	5	526	-	-	5	526
		전차선 설비	29	10,316	14	13,749	43	24,064
		신호설비	22	13,678	19	10,585	41	24,263
		기타철도 전기설비	30	7,054	36	17,432	66	24,486
		철도관련건축물전기	16	3,700	8	4,365	24	8,065
		유지보 수단가계약	**	24	-	-	**	24
	지하철도	변전소 설치	4	772	**	161	5	933
		전차선 설비	18	6,449	19	14,617	37	21,065
		신호설비	20	3,329	22	7,015	42	10,344
		기타철도 전기설비	78	9,248	38	16,213	116	25,461
		철도관련건축물전기	27	2,481	21	11,400	48	13,881
		유지보수 단가계약	3	181	4	2,447	7	2,628
	기타철도관련	변전소 설치	-	-	5	5,071	5	5,071
		전차선 설비	4	1,508	-	-	4	1,508
		신호설비	3	1,187	6	2,118	9	3,305
		기타철도 전기설비	21	3,042	11	13,864	32	16,906
		철도관련건축물전기	27	1,068	8	1,555	35	2,623
		유지보수 단가계약	5	41	-	-	5	41
소 계			955	275,406	683	477,554	1,638	752,959
기타전기설비			41,783	1,526,601	20,606	732,903	62,389	2,259,504
합 계			821,891	16,869,347	225,614	14,477,966	1,047,505	31,347,313

Ⅷ. 해외공사 건수 및 실적

우리협회에 신고된 해외공사실적은 약 8163억원으로 전년도 9445억원에 비해 실적금액은 약 13.5% 감소하였다. 그러나 해외공사 실적은 원도급과 하도급의 관계 및 업체에서 신고하지 않는 경우와 부적절하게 신고하는 경우가 많아 정확한 통계량 산출에 어려움이 있다.

〈표 Ⅷ-1〉 해외공사 지역별 업체수 및 공사건수 및 실적

(단위 : 건, 백만원)

구분	북 한		중 동		아시아		유럽		아프리카		오세아니아		아메리카		총 계	
	건수	실 적	건수	실 적	건수	실 적	건수	실 적	건수	실 적	건수	실 적	건수	실 적	건수	실 적
서울	-	-	38	170,923	68	167,201	7	26,108	3	2,860	-	-	3	8,699	119	375,792
부산	-	-	**	**	14	15,122	**	**	3	1,656	-	-	4	150	24	69,226
대구	-	-	-	-	15	14,125	-	-	-	-	-	-	-	-	15	14,125
인천	-	-	**	**	7	3,269	**	**	**	**	-	-	-	-	12	8,356
광주	-	-	-	-	24	16,064	**	**	-	-	-	-	6	14,219	32	32,565
대전	-	-	-	-	**	**	-	-	-	-	-	-	-	-	**	**
울산	-	-	13	41,761	9	15,504	13	22,088	-	-	-	-	**	**	36	81,847
세종	-	-	-	-	-	-	-	-	-	-	-	-	-	-	-	-
경기	**	**	32	50,409	123	33,443	26	9,755	4	1,626	-	-	32	12,734	219	108,037
강원	-	-	-	-	-	-	-	-	-	-	-	-	-	-	-	-
충북	-	-	-	-	8	1,655	33	5,192	-	-	-	-	-	-	41	6,847
충남	-	-	-	-	10	6,642	**	**	-	-	-	-	5	2,713	17	9,497
전북	-	-	-	-	**	**	-	-	-	-	-	-	-	-	**	**
전남	-	-	4	75,856	5	7,250	**	**	**	**	-	-	-	-	11	83,139
경북	-	-	-	-	32	8,575	-	-	-	-	-	-	4	45	36	8,620
경남	-	-	7	1,663	27	6,432	-	-	**	**	-	-	4	1,584	39	9,767
제주	-	-	**	**	5	5,306	-	-	**	**	-	-	-	-	7	8,431
총계	**	70	98	397,924	350	300,719	87	67,203	15	7,826	-	-	59	42,637	611	816,379

〈표 Ⅷ-2〉 해외공사 지역별 업체수

(단위 : 개사)

구분	북한	중동	아시아	유럽	아프리카	오세아니아	아메리카	계
서울	-	13	20	4	**	-	**	41
부산	-	**	6	**	3	-	**	13
대구	-	-	3	-	-	-	-	3
인천	-	**	4	**	**	-	-	8
광주	-	-	4	**	-	-	**	7
대전	-	-	**	-	-	-	-	**
울산	-	5	4	**	-	-	**	12
세종	-	-	-	-	-	-	-	-
경기	**	12	26	12	4	-	11	67
강원	-	-	-	-	-	-	-	-
충북	-	-	5	3	-	-	-	8
충남	-	-	4	**	-	-	**	7
전북	-	-	**	-	-	-	-	**
전남	-	3	3	**	**	-	-	8
경북	-	-	8	-	-	-	**	9
경남	-	**	3	-	**	-	**	8
제주	-	**	**	-	**	-	-	3
계	**	39	94	27	13	-	22	197

※ 한 지역의 업체가 북한지역과 해외지역에 공사한 경우 중복하여 산정하였음.

※ 통계청이 발행한 건설업조사 지침서에 따라 북한에서의 공사는 해외공사로 분류하였음.

공종세분류별 공사건수 및 기성실적

일러두기

○. 본 통계자료집에 수록된 전기공사실적통계는 2021. 12. 31까지 등록한 전기공사업체 중 2021년도 1년간의 전기공사실적보고에 의한 실적이 있는 업체로만 집계한 결과임.

○. 본 통계자료집에서 분류한 전문업체란 전기공사를 주업으로 하는 전기공사업등록업체를 말하며, 겸업체란 전기공사업 이외의 업종(토건, 포장, 철강, 소방, 통신, 설비, 전문건설, 해외 건설, 주택, 군납, 기술용역, 가스, 제조, 무역 등)을 겸업으로 하는 전기공사업체를 말함.

○. 시공지역별 공사규모별 계약방법별 공사실적, 시공지역별 공사규모별 발주기관별 공사실적, 발주기관별 공사규모별 계약방법별 공사실적에서는 해외공사건수 및 실적은 제외하였음.

○. 통계전반에 걸쳐 사용한 (-)의 기호는 내용 없음('0'을 일컬음)을 표기함.

○. 통계표 중 일부는 합계와 세목이 각각 반올림되었으므로 세목의 합계가 「합계」와 일치하지 않은 경우도 있으며, 공사건수 중 계약액만 있고 기성액이 없는 공사는 공사건수에서 제외하였음.

1. 시도별 공사규모별

The Actuality of Electrical Work Completed by City,

(단위 : 건, 백만원)

시도 / 공사규모 및 발주기관	전국 Total		서울 Seoul		부산 Busan		대구 Daegu	
	건수 Number	금액 Amount	건수 Number	금액 Amount	건수 Number	금액 Amount	건수 Number	금액 Amount
합 계	**1,047,505**	**31,347,313**	**88,071**	**7,460,592**	**40,832**	**1,154,093**	**36,456**	**823,713**
정부기관	25,197	1,038,830	2,587	150,418	749	33,590	831	27,765
지방자치단체	98,171	2,188,859	6,564	250,384	2,876	94,843	3,514	74,022
공공단체	40,929	1,985,673	4,773	333,007	2,035	79,786	1,484	38,642
공기업	5,827	2,252,089	855	703,330	351	78,498	173	24,205
주한외국기관	191	34,833	66	14,427	9	639	5	4,384
해외외국기관	949	739,756	105	369,567	10	67,359	13	11,739
민간	656,651	19,288,002	65,268	5,347,373	29,726	694,064	24,862	571,635
한국전력	219,590	3,819,271	7,853	292,084	5,076	105,314	5,574	71,321
1 천 만 원 미 만	**837,124**	**1,942,343**	**62,790**	**163,331**	**31,899**	**82,761**	**29,143**	**68,158**
정부기관	17,400	38,176	1,683	4,851	480	1,477	610	1,123
지방자치단체	68,265	170,409	4,191	10,263	1,633	5,489	2,612	5,558
공공단체	32,027	68,707	3,486	7,891	1,557	4,047	1,194	2,770
공기업	2,323	7,257	318	676	211	1,080	88	388
주한외국기관	64	188	9	46	5	10	X	9
해외외국기관	614	409	X	19	-	-	X	6
민간	537,730	890,607	47,911	107,916	24,171	48,282	20,083	34,510
한국전력	178,701	766,590	5,190	31,669	3,842	22,377	4,554	23,794
1천만원이상 ~ 4천만원미만	**131,373**	**2,421,895**	**14,043**	**274,679**	**5,616**	**106,987**	**4,595**	**87,191**
정부기관	4,273	83,469	487	9,468	171	3,103	127	2,409
지방자치단체	19,667	372,478	1,247	25,654	829	15,635	564	10,087
공공단체	4,764	92,878	623	13,052	271	4,900	162	3,170
공기업	1,081	21,599	105	2,223	45	897	42	744
주한외국기관	35	830	22	539	-	-	X	15
해외외국기관	30	612	3	55	-	-	-	-
민간	66,557	1,370,503	9,394	195,292	3,262	68,609	2,774	56,632
한국전력	34,966	479,526	2,162	28,396	1,038	13,844	925	14,133
4천만원이상 ~ 5천만원미만	**10,545**	**471,808**	**1,631**	**72,929**	**488**	**21,927**	**356**	**15,909**
정부기관	512	22,986	86	3,891	15	678	9	413
지방자치단체	1,726	77,522	196	8,859	67	3,004	53	2,382
공공단체	578	26,094	104	4,706	35	1,583	16	740
공기업	156	6,956	16	703	-	-	5	206
주한외국기관	10	451	5	225	-	-	-	-
해외외국기관	6	269	X	49	-	-	X	87
민간	7,243	323,322	1,196	53,270	353	15,853	263	11,719
한국전력	314	14,209	27	1,226	18	809	8	361
5천만원이상 ~ 1억원미만	**24,883**	**1,769,935**	**3,483**	**245,975**	**1,099**	**77,088**	**830**	**59,126**
정부기관	1,143	81,184	120	8,431	34	2,395	33	2,448
지방자치단체	3,993	283,091	383	26,885	147	10,452	118	8,364
공공단체	1,184	84,303	184	12,970	50	3,526	34	2,462
공기업	476	34,261	74	5,449	26	1,952	8	562
주한외국기관	25	1,673	10	688	X	59	-	-
해외외국기관	21	1,525	4	257	X	59	3	224
민간	16,723	1,187,706	2,603	183,354	802	55,807	616	43,665
한국전력	1,318	96,194	105	7,941	38	2,837	18	1,402

발주기관별 공사실적(합계)(1)

Province, Scale of Work and Ordering Agency (Full and Part Time) (1)

(Unit : number, million)

인천 Incheon		광주 Gwangju		대전 Daejeon		울산 Ulsan		City Province / Scale of work & Ordering Agency
건수 Number	금액 Amount	건수 Number	금액 Amount	건수 Number	금액 Amount	건수 Number	금액 Amount	
35,871	**1,109,654**	**22,768**	**1,042,307**	**23,750**	**775,568**	**16,868**	**811,994**	
1,090	41,214	337	11,277	861	41,964	269	3,465	
3,962	117,118	1,770	39,365	1,239	55,626	1,569	47,428	
1,202	73,685	1,194	39,181	1,696	52,957	644	15,199	
200	53,519	82	23,094	227	45,395	113	125,196	
–	–	5	1,008	–	–	–	–	
7	4,755	36	32,442	3	558	26	81,455	
22,851	715,208	14,907	836,298	18,235	540,361	11,896	479,318	
6,559	104,155	4,437	59,642	1,489	38,707	2,351	59,935	
26,485	**69,843**	**16,790**	**46,340**	**18,087**	**43,348**	**11,794**	**36,906**	
821	1,720	198	483	652	1,510	233	454	
2,645	6,650	1,229	2,919	696	2,230	976	2,566	
832	2,107	840	2,137	1,240	3,395	518	985	
47	225	13	93	140	618	16	43	
–	–	–	–	–	–	–	–	
–	–	21	20	–	–	–	–	
17,149	36,179	10,616	22,636	14,015	29,074	8,057	24,002	
4,991	22,962	3,873	18,053	1,344	6,521	1,994	8,858	
5,962	**114,093**	**3,043**	**61,051**	**2,991**	**60,670**	**3,108**	**60,483**	
137	2,641	82	1,834	99	1,924	22	405	
869	16,287	319	6,414	306	6,034	376	6,924	
205	4,023	209	4,135	291	5,229	72	1,364	
60	1,100	26	567	36	612	16	293	
–	–	–	–	–	–	–	–	
–	–	X	11	–	–	X	25	
3,317	70,355	1,942	39,723	2,199	45,755	2,395	48,323	
1,374	19,688	464	8,367	60	1,117	226	3,148	
502	**22,418**	**289**	**12,999**	**340**	**15,266**	**287**	**12,601**	
13	576	10	457	19	847	3	135	
64	2,854	35	1,571	24	1,109	21	936	
20	903	23	1,028	26	1,198	4	179	
9	395	4	180	X	48	4	177	
–	–	–	–	–	–	–	–	
–	–	–	–	–	–	–	–	
383	17,108	208	9,335	265	11,843	244	10,676	
13	582	9	428	5	220	11	498	
1,162	**82,444**	**910**	**64,562**	**763**	**53,841**	**624**	**44,409**	
38	2,736	19	1,298	27	1,884	X	160	
122	8,876	96	6,951	96	6,726	86	5,928	
43	3,068	51	3,712	48	3,467	20	1,582	
16	1,195	10	709	9	633	4	300	
–	–	X	57	–	–	–	–	
X	74	–	–	–	–	–	–	
895	63,022	700	49,467	569	40,054	477	33,982	
47	3,474	33	2,368	14	1,078	35	2,458	

1. 시도별 공사규모별

The Actuality of Electrical Work Completed by City,

(단위 : 건, 백만원)

시도 / 공사규모 및 발주기관	전국 Total		서울 Seoul		부산 Busan		대구 Daegu	
	건수 Number	금액 Amount	건수 Number	금액 Amount	건수 Number	금액 Amount	건수 Number	금액 Amount
1억원이상 ~ 3억원미만	**27,525**	**4,470,946**	**3,042**	**523,171**	**1,076**	**180,546**	**1,089**	**170,372**
정부기관	1,244	213,185	128	22,394	30	4,990	40	6,642
지방자치단체	3,356	556,923	388	66,234	138	22,383	127	21,175
공공단체	1,286	227,873	173	31,461	67	12,130	45	7,534
공기업	683	120,932	86	15,222	24	4,331	10	1,425
주한외국기관	35	6,146	14	2,487	3	570	-	-
해외외국기관	78	14,634	17	3,535	-	-	X	330
민간	18,741	2,966,165	2,044	348,447	749	125,408	823	125,370
한국전력	2,102	365,088	192	33,390	65	10,734	42	7,895
3억원이상 ~ 5억원미만	**5,619**	**2,175,316**	**844**	**330,345**	**245**	**94,330**	**167**	**64,060**
정부기관	278	105,453	34	13,669	9	3,202	4	1,654
지방자치단체	634	242,953	68	26,548	30	11,740	23	8,873
공공단체	348	134,133	53	20,315	20	7,558	14	5,260
공기업	285	109,713	40	15,826	12	4,735	6	2,286
주한외국기관	9	3,388	X	456	-	-	X	455
해외외국기관	34	13,355	6	2,249	X	389	-	-
민간	3,326	1,293,056	582	228,370	146	55,973	108	41,206
한국전력	705	273,264	60	22,912	27	10,733	11	4,327
5억원이상 ~ 10억원미만	**5,333**	**3,747,505**	**881**	**620,106**	**228**	**158,109**	**157**	**111,219**
정부기관	220	157,551	24	17,673	4	3,413	5	3,476
지방자치단체	389	261,033	66	44,707	27	18,694	14	9,410
공공단체	375	261,406	64	44,506	20	14,529	15	10,472
공기업	352	252,013	71	50,795	16	11,399	10	7,591
주한외국기관	6	4,750	X	1,414	-	-	-	-
해외외국기관	48	35,500	18	12,839	X	610	X	1,738
민간	3,164	2,214,540	573	403,578	128	87,818	103	73,130
한국전력	779	560,712	63	44,595	32	21,646	8	5,402
10억원이상 ~ 20억원미만	**3,062**	**4,221,322**	**589**	**834,718**	**116**	**156,023**	**74**	**106,159**
정부기관	77	105,405	14	18,394	4	5,806	X	1,962
지방자치단체	118	157,312	19	25,105	4	4,817	X	2,936
공공단체	206	285,221	45	63,635	10	12,505	3	4,065
공기업	218	312,969	45	68,361	11	14,048	X	3,003
주한외국기관	X	2,653	-	-	-	-	X	1,562
해외외국기관	31	45,001	12	18,222	X	2,763	X	1,044
민간	1,848	2,557,813	417	589,890	70	96,307	58	82,081
한국전력	562	754,947	37	51,112	15	19,776	6	9,505
20억원이상 ~ 30억원미만	**917**	**2,206,307**	**287**	**693,032**	**39**	**95,665**	**29**	**68,193**
정부기관	18	42,948	3	7,335	-	-	X	2,588
지방자치단체	16	39,638	5	12,826	X	2,629	-	-
공공단체	84	200,569	23	54,381	3	6,341	X	2,168
공기업	80	193,756	24	57,980	X	2,618	-	-
주한외국기관	3	6,864	X	4,520	-	-	X	2,344
해외외국기관	24	59,242	13	32,038	3	7,442	-	-
민간	587	1,418,855	209	505,096	30	74,078	24	56,592
한국전력	105	244,434	8	18,856	X	2,558	X	4,502

발주기관별 공사실적(합계)(2)

Province, Scale of Work and Ordering Agency (Full and Part Time) (2)

(Unit : number, million)

인천 Incheon		광주 Gwangju		대전 Daejeon		울산 Ulsan		City Province / Scale of work & Ordering Agency
건수 Number	금액 Amount	건수 Number	금액 Amount	건수 Number	금액 Amount	건수 Number	금액 Amount	
1,055	**181,211**	**1,058**	**166,292**	**1,099**	**173,152**	**629**	**107,227**	
48	8,049	19	3,065	35	6,308	7	1,064	
174	29,562	73	12,130	79	13,715	80	14,176	
57	11,444	42	7,505	49	8,564	21	3,764	
38	7,204	12	1,891	12	2,120	24	4,262	
–	–	3	646	–	–	–	–	
3	542	–	–	3	558	X	400	
667	112,530	877	136,073	879	134,939	456	76,698	
68	11,880	32	4,983	42	6,948	39	6,863	
301	**115,850**	**222**	**83,889**	**171**	**65,484**	**144**	**54,760**	
15	5,616	6	2,077	10	3,777	–	–	
46	17,199	11	4,054	20	7,419	20	7,179	
13	5,195	18	6,743	15	6,028	X	798	
9	3,483	5	2,008	10	3,713	9	3,325	
–	–	X	305	–	–	–	–	
X	330	X	713	–	–	X	629	
184	71,808	170	64,421	110	41,931	97	37,377	
33	12,219	9	3,568	6	2,617	14	5,453	
232	**163,300**	**257**	**178,132**	**166**	**118,156**	**149**	**103,288**	
9	6,258	X	1,030	13	10,121	X	1,247	
32	20,594	6	4,232	10	6,122	7	5,054	
13	8,833	6	4,121	19	12,844	5	3,238	
13	9,528	5	3,928	6	3,993	13	8,866	
–	–	–	–	–	–	–	–	
X	821	5	3,808	–	–	4	2,866	
144	103,396	221	152,901	110	80,027	98	68,667	
20	13,870	12	8,113	8	5,049	20	13,350	
124	**168,928**	**119**	**157,706**	**95**	**127,988**	**67**	**95,191**	
7	9,473	X	1,034	X	2,648	–	–	
9	11,881	X	1,095	7	9,943	X	2,625	
10	13,365	X	2,222	7	10,143	X	3,289	
3	4,685	3	3,803	6	7,133	11	16,129	
–	–	–	–	–	–	–	–	
–	–	X	2,641	–	–	X	1,227	
84	114,110	108	144,484	64	86,262	42	59,565	
11	15,413	X	2,426	9	11,859	9	12,356	
31	**72,711**	**45**	**107,476**	**24**	**57,344**	**22**	**51,232**	
X	4,143	–	–	X	5,089	–	–	
–	–	–	–	X	2,329	X	2,042	
7	17,203	X	4,410	X	2,089	–	–	
3	7,219	4	9,915	3	7,618	4	9,014	
–	–	–	–	–	–	–	–	
X	2,988	X	4,662	–	–	X	4,599	
16	37,090	35	84,048	17	40,219	12	28,625	
X	4,068	X	4,441	–	–	3	6,952	

1. 시도별 공사규모별

The Actuality of Electrical Work Completed by City,

(단위 : 건, 백만원)

공사규모 및 발주기관 \ 시도	전국 Total		서울 Seoul		부산 Busan		대구 Daegu	
	건수 Number	금액 Amount	건수 Number	금액 Amount	건수 Number	금액 Amount	건수 Number	금액 Amount
30억원이상 ~ 50억원미만	**578**	**2,203,905**	**223**	**864,324**	**20**	**79,610**	**10**	**37,839**
정부기관	13	51,120	3	11,001	X	8,526	-	-
지방자치단체	5	16,204	X	3,304	-	-	-	-
공공단체	32	120,731	12	44,412	X	4,171	-	-
공기업	78	302,614	32	120,543	3	13,692	X	7,999
주한외국기관	X	7,891	X	4,052	-	-	-	-
해외외국기관	30	115,420	13	52,021	X	3,868	X	3,039
민간	393	1,500,388	156	610,653	13	49,353	7	26,801
한국전력	25	89,538	5	18,339	-	-	-	-
50억원이상 ~ 100억원미만	**396**	**2,656,111**	**178**	**1,192,592**	**3**	**19,964**	**6**	**35,486**
정부기관	18	123,174	5	33,311	-	-	X	5,051
지방자치단체	X	11,296	-	-	-	-	X	5,237
공공단체	32	213,214	6	35,679	X	8,496	-	-
공기업	70	473,616	35	240,569	X	5,560	-	-
주한외국기관	-	-	-	-	-	-	-	-
해외외국기관	20	137,509	7	52,314	-	-	X	5,270
민간	246	1,638,139	122	807,959	X	5,908	3	19,928
한국전력	8	59,163	3	22,761	-	-	-	-
100억원이상	**150**	**3,059,920**	**80**	**1,645,390**	**3**	**81,082**	**-**	**-**
정부기관	X	14,178	-	-	-	-	-	-
지방자치단체	-	-	-	-	-	-	-	-
공공단체	13	270,544	-	-	-	-	-	-
공기업	25	416,403	9	124,984	X	18,186	-	-
주한외국기관	-	-	-	-	-	-	-	-
해외외국기관	13	316,279	9	195,971	X	52,227	-	-
민간	93	1,926,910	61	1,313,548	X	10,669	-	-
한국전력	5	115,607	X	10,887	-	-	-	-

발주기관별 공사실적(합계)(3)

Province, Scale of Work and Ordering Agency (Full and Part Time) (3)

(Unit : number, million)

인천 Incheon		광주 Gwangju		대전 Daejeon		울산 Ulsan		City Province / Scale of work & Ordering Agency
건수 Number	금액 Amount	건수 Number	금액 Amount	건수 Number	금액 Amount	건수 Number	금액 Amount	
10	**37,474**	**24**	**88,501**	**10**	**35,684**	**24**	**89,896**	
–	–	–	–	X	7,857	–	–	
X	3,216	–	–	–	–	–	–	
X	7,544	X	3,169	–	–	–	–	
X	4,356	–	–	X	6,153	5	20,679	
–	–	–	–	–	–	–	–	
–	–	X	3,953	–	–	7	25,999	
6	22,358	22	81,380	5	18,376	12	43,219	
–	–	–	–	X	3,297	–	–	
5	**37,294**	**11**	**75,357**	**4**	**24,634**	**18**	**125,565**	
–	–	–	–	–	–	–	–	
–	–	–	–	–	–	–	–	
–	–	–	–	–	–	–	–	
–	–	–	–	X	12,754	6	42,837	
–	–	–	–	–	–	–	–	
–	–	X	16,634	–	–	7	45,709	
5	37,294	8	51,829	X	11,880	5	37,019	
–	–	X	6,895	–	–	–	–	
X	**44,089**	**–**	**–**	**–**	**–**	**X**	**30,436**	
–	–	–	–	–	–	–	–	
–	–	–	–	–	–	–	–	
–	–	–	–	–	–	–	–	
X	14,129	–	–	–	–	X	19,270	
–	–	–	–	–	–	–	–	
–	–	–	–	–	–	–	–	
X	29,960	–	–	–	–	X	11,166	
–	–	–	–	–	–	–	–	

1. 시도별 공사규모별

The Actuality of Electrical Work Completed by City,

(단위 : 건, 백만원)

시도 / 공사규모 및 발주기관	세종 Sejong		경기 Gyeonggi-do		강원 Gangwon-do		충북 Chungcheongbuk-do		충남 Chungcheongnam-do	
	건수 Number	금액 Amount	건수 Number	금액 Amount	건수 Number	금액 Amount	건수 Number	금액 Amount	건수 Number	금액 Amount
합 계	**5,000**	**153,310**	**245,660**	**6,565,065**	**56,582**	**891,401**	**56,372**	**831,483**	**68,822**	**1,548,389**
정부기관	166	10,172	5,034	251,308	2,845	74,985	989	35,583	2,162	157,546
지방자치단체	233	12,423	18,643	436,210	7,535	141,200	4,985	112,579	5,792	120,535
공공단체	138	10,342	6,158	342,347	2,782	66,089	2,730	49,571	2,531	63,597
공기업	29	8,497	1,152	389,355	355	27,890	288	32,789	462	114,810
주한외국기관	-	-	83	11,592	X	55	-	-	-	-
해외외국기관	-	-	174	129,491	X	754	132	5,254	22	6,322
민간	2,145	90,491	178,361	4,157,346	22,943	338,520	30,901	407,359	38,002	802,351
한국전력	2,289	21,385	36,055	847,416	20,120	241,907	16,347	188,348	19,851	283,228
1 천만원미만	**4,168**	**11,046**	**201,747**	**371,087**	**46,830**	**110,395**	**46,500**	**114,100**	**56,136**	**143,031**
정부기관	122	289	3,132	8,034	1,886	4,260	667	1,388	1,658	2,588
지방자치단체	103	449	13,161	24,767	5,106	13,746	3,595	11,124	4,047	9,280
공공단체	85	223	4,614	12,402	2,368	3,810	2,386	3,158	1,979	3,733
공기업	7	33	365	1,213	208	589	179	318	128	378
주한외국기관	-	-	43	98	-	-	-	-	-	-
해외외국기관	-	-	97	127	-	-	114	79	15	5
민간	1,631	2,589	150,016	205,145	20,059	33,700	26,522	47,771	31,548	55,935
한국전력	2,220	7,464	30,319	119,302	17,203	54,289	13,037	50,262	16,761	71,112
1천만원이상 ~ 4천만원미만	**390**	**8,194**	**26,486**	**515,316**	**6,965**	**119,677**	**7,065**	**119,299**	**8,036**	**141,817**
정부기관	21	387	1,014	20,078	594	11,443	168	3,354	273	5,242
지방자치단체	76	1,514	3,303	62,865	1,823	33,182	883	16,882	1,112	20,841
공공단체	29	612	786	15,393	221	4,134	167	3,230	323	6,613
공기업	3	63	205	4,221	80	1,587	37	789	125	2,540
주한외국기관	-	-	9	207	-	-	-	-	-	-
해외외국기관	-	-	9	248	-	-	X	50	-	-
민간	217	4,855	16,791	347,440	1,711	35,884	2,753	55,711	3,577	73,449
한국전력	44	764	4,369	64,864	2,536	33,447	3,055	39,283	2,626	33,132
4천만원이상 ~ 5천만원미만	**52**	**2,339**	**2,494**	**111,685**	**385**	**17,264**	**399**	**17,862**	**572**	**25,545**
정부기관	3	139	119	5,314	52	2,357	20	890	30	1,346
지방자치단체	10	451	350	15,731	109	4,907	79	3,552	92	4,065
공공단체	4	179	91	4,129	31	1,403	28	1,246	34	1,499
공기업	X	43	37	1,656	7	321	8	374	19	847
주한외국기관	-	-	4	181	-	-	-	-	-	-
해외외국기관	-	-	X	45	-	-	-	-	X	41
민간	34	1,528	1,826	81,675	174	7,728	249	11,131	378	16,924
한국전력	-	-	66	2,954	12	547	15	669	18	822
5천만원이상 ~ 1억원미만	**129**	**9,273**	**5,577**	**396,253**	**896**	**63,997**	**1,065**	**75,304**	**1,507**	**109,117**
정부기관	4	251	263	18,819	131	9,137	59	4,317	77	5,461
지방자치단체	16	1,199	837	60,305	231	16,537	208	14,827	287	19,878
공공단체	3	234	207	15,161	54	3,732	56	4,220	65	4,430
공기업	X	128	116	8,104	13	904	13	990	55	4,140
주한외국기관	-	-	7	470	X	55	-	-	-	-
해외외국기관	-	-	4	333	-	-	X	144	-	-
민간	103	7,403	3,814	268,685	376	26,741	674	46,945	933	68,584
한국전력	X	58	329	24,377	90	6,890	53	3,861	90	6,624

발주기관별 공사실적(합계)(4)

Province, Scale of Work and Ordering Agency (Full and Part Time) (4)

(Unit : number, million)

전북 Jeonrabuk-do		전남 Jeonranam-do		경북 Gyeongsangbuk-do		경남 Gyeongsangnam-do		제주 Jeju-do		City Province / Scale of work & Ordering Agency
건수 Number	금액 Amount	건수 Number	금액 Amount	건수 Number	금액 Amount	건수 Number	금액 Amount	건수 Number	금액 Amount	
72,433	1,447,697	87,868	3,258,878	104,572	1,951,678	71,775	1,169,514	13,805	351,978	
1,437	36,400	2,402	50,162	1,279	54,544	1,799	48,511	360	9,926	
6,494	118,275	9,653	175,843	13,289	188,401	7,506	147,684	2,547	56,923	
2,708	50,934	2,960	515,239	4,103	171,628	3,073	68,625	718	14,844	
252	29,884	497	473,887	344	64,312	414	50,978	33	6,450	
8	942	5	85	8	610	–	–	X	1,091	
–	–	368	10,905	17	7,656	30	6,193	5	5,306	
51,618	960,560	47,737	1,502,031	51,963	1,086,509	37,309	556,965	7,927	201,616	
9,916	250,702	24,246	530,728	33,569	378,018	21,644	290,558	2,214	55,823	
60,389	95,608	69,460	166,676	86,310	236,935	58,322	158,829	10,274	23,948	
1,059	2,074	1,838	3,209	777	2,010	1,344	2,286	240	422	
4,658	10,529	6,917	15,854	10,268	33,658	4,814	11,847	1,614	3,479	
2,269	3,965	2,228	4,964	3,414	5,015	2,441	6,793	576	1,311	
93	345	160	312	115	449	233	484	X	15	
–	–	4	13	X	13	–	–	–	–	
–	–	360	134	4	19	–	–	–	–	
44,674	45,086	39,343	53,608	43,609	74,789	31,865	56,082	6,461	13,304	
7,636	33,608	18,610	88,581	28,121	120,982	17,625	81,338	1,381	5,419	
6,773	123,750	11,781	208,284	12,506	214,114	9,608	163,196	2,405	43,093	
220	4,224	322	6,234	259	5,260	201	3,938	76	1,525	
1,193	23,045	1,950	37,485	2,244	40,349	1,974	36,712	599	12,567	
245	4,661	363	7,089	304	6,003	416	7,655	77	1,615	
63	1,217	82	1,652	82	1,697	60	1,085	14	312	
X	49	–	–	X	20	–	–	–	–	
–	–	4	71	X	32	8	119	–	–	
3,184	64,163	4,165	84,695	4,668	95,914	3,315	65,993	893	17,712	
1,866	26,391	4,895	71,057	4,946	64,840	3,634	47,694	746	9,362	
486	21,792	801	35,806	694	31,103	537	24,033	232	10,331	
20	878	36	1,595	24	1,066	41	1,863	12	540	
106	4,782	160	7,148	118	5,277	129	5,799	113	5,093	
26	1,163	47	2,116	48	2,167	32	1,451	9	405	
7	325	14	617	13	580	10	441	X	44	
–	–	–	–	X	44	–	–	–	–	
–	–	–	–	–	–	X	47	–	–	
315	14,085	496	22,143	456	20,426	308	13,712	95	4,165	
12	558	48	2,186	34	1,544	16	721	X	84	
1,367	99,548	1,997	142,494	1,812	128,283	1,327	94,824	335	23,394	
56	3,857	91	6,287	93	6,649	84	6,205	12	848	
289	20,388	325	22,327	340	23,772	313	22,423	99	7,252	
68	4,702	94	6,627	110	7,910	69	4,616	28	1,885	
36	2,395	27	2,007	25	1,753	37	2,647	5	392	
3	217	X	72	X	54	–	–	–	–	
–	–	–	–	–	–	6	434	–	–	
850	63,046	1,294	94,078	1,114	79,273	730	51,952	173	11,649	
65	4,942	165	11,096	129	8,872	88	6,547	18	1,369	

1. 시도별 공사규모별

The Actuality of Electrical Work Completed by City,

(단위 : 건, 백만원)

시도 / 공사규모 및 발주기관	세종 Sejong		경기 Gyeonggi-do		강원 Gangwon-do		충북 Chungcheongbuk-do		충남 Chungcheongnam-do	
	건수 Number	금액 Amount	건수 Number	금액 Amount	건수 Number	금액 Amount	건수 Number	금액 Amount	건수 Number	금액 Amount
1억원이상 ~ 3억원미만	**142**	**22,205**	**5,840**	**967,193**	**1,014**	**162,348**	**912**	**148,511**	**1,782**	**281,431**
정부기관	5	891	342	57,950	133	22,626	55	9,663	66	11,416
지방자치단체	14	2,243	752	124,089	200	32,116	158	26,568	206	34,223
공공단체	5	1,002	241	43,314	61	10,681	59	9,720	89	15,232
공기업	6	1,334	176	31,957	23	4,334	21	3,698	64	10,364
주한외국기관	-	-	10	1,618	-	-	-	-	-	-
해외외국기관	-	-	27	5,268	-	-	9	1,384	X	198
민간	100	14,842	3,822	622,068	448	66,982	520	80,982	1,166	177,112
한국전력	12	1,893	470	80,928	149	25,609	90	16,497	190	32,885
3억원이상 ~ 5억원미만	**54**	**20,940**	**1,301**	**506,559**	**190**	**72,475**	**175**	**66,026**	**309**	**119,834**
정부기관	4	1,596	66	24,426	28	10,159	9	3,360	16	5,808
지방자치단체	10	3,734	143	55,075	40	15,298	36	13,407	29	11,688
공공단체	5	2,113	62	23,671	21	7,922	11	4,276	17	6,368
공기업	4	1,385	85	32,444	6	2,277	9	3,454	20	7,753
주한외국기관	-	-	5	1,842	-	-	-	-	-	-
해외외국기관	-	-	12	4,813	-	-	3	1,156	X	959
민간	26	10,078	751	294,548	52	20,148	78	29,554	174	67,442
한국전력	5	2,033	177	69,740	43	16,672	29	10,819	51	19,816
5억원이상 ~ 10억원미만	**35**	**25,776**	**1,157**	**816,383**	**172**	**119,749**	**159**	**109,800**	**268**	**188,764**
정부기관	5	4,116	65	46,147	18	11,668	8	6,062	18	13,410
지방자치단체	4	2,833	69	45,411	15	9,640	16	11,330	12	8,560
공공단체	6	4,333	82	57,966	14	9,461	15	11,061	12	7,428
공기업	4	2,810	72	52,866	14	9,518	16	10,614	24	15,939
주한외국기관	-	-	4	3,336	-	-	-	-	-	-
해외외국기관	-	-	7	5,424	X	754	X	800	X	1,723
민간	14	10,333	693	483,642	63	43,748	61	41,193	137	96,260
한국전력	X	1,351	165	121,591	47	34,961	42	28,741	63	45,443
10억원이상 ~ 20억원미만	**23**	**31,089**	**662**	**919,125**	**99**	**136,987**	**70**	**96,345**	**151**	**199,712**
정부기관	X	2,503	24	34,228	3	3,336	X	1,922	7	8,828
지방자치단체	-	-	23	30,373	10	13,322	10	14,889	5	6,690
공공단체	X	1,645	42	57,318	8	11,149	7	9,120	10	13,062
공기업	X	2,702	62	90,722	X	1,590	X	1,606	17	24,009
주한외국기관	-	-	-	-	-	-	-	-	-	-
해외외국기관	-	-	4	5,902	-	-	X	1,641	-	-
민간	14	19,161	381	533,797	47	65,907	27	36,517	66	87,796
한국전력	4	5,077	126	166,785	30	41,684	23	30,650	46	59,327
20억원이상 ~ 30억원미만	**5**	**12,737**	**181**	**436,588**	**22**	**52,712**	**14**	**34,715**	**29**	**71,021**
정부기관	-	-	5	12,368	-	-	X	4,627	X	4,664
지방자치단체	-	-	X	4,991	X	2,452	-	-	X	5,310
공공단체	-	-	19	46,865	X	4,521	-	-	X	2,030
공기업	-	-	12	28,340	3	6,769	4	10,947	5	11,271
주한외국기관	-	-	-	-	-	-	-	-	-	-
해외외국기관	-	-	3	7,514	-	-	-	-	-	-
민간	4	9,992	118	284,985	8	19,703	6	14,794	13	33,679
한국전력	X	2,745	22	51,525	8	19,266	X	4,347	6	14,067

발주기관별 공사실적(합계)(5)

Province, Scale of Work and Ordering Agency (Full and Part Time) (5)

(Unit : number, million)

전북 Jeonrabuk-do		전남 Jeonranam-do		경북 Gyeongsangbuk-do		경남 Gyeongsangnam-do		제주 Jeju-do		City Province / Scale of work & Ordering Agency
건수 Number	금액 Amount	건수 Number	금액 Amount	건수 Number	금액 Amount	건수 Number	금액 Amount	건수 Number	금액 Amount	
2,591	**390,412**	**2,301**	**376,634**	**2,163**	**343,710**	**1,382**	**219,207**	**350**	**57,323**	
54	9,025	81	13,712	87	15,597	100	17,156	14	2,637	
191	31,172	227	36,854	239	39,085	209	34,104	101	17,093	
58	9,720	95	16,504	125	21,824	78	13,815	21	3,658	
30	5,057	63	10,813	48	8,647	41	7,630	5	643	
X	345	–	–	3	479	–	–	–	–	
–	–	X	133	4	664	9	1,622	–	–	
2,096	307,405	1,597	256,603	1,501	230,921	811	121,323	185	28,462	
160	27,688	237	42,015	156	26,493	134	23,557	24	4,830	
320	**125,415**	**446**	**173,558**	**387**	**148,789**	**272**	**104,892**	**71**	**28,111**	
15	5,745	19	7,416	20	7,614	19	7,730	4	1,604	
40	15,482	30	11,360	42	16,332	37	14,297	9	3,269	
24	9,501	28	10,768	24	9,593	19	7,347	X	678	
8	3,101	29	11,350	20	7,346	13	5,226	–	–	
X	330	–	–	–	–	–	–	–	–	
–	–	–	–	X	485	3	1,184	X	448	
189	74,572	269	105,593	222	85,131	129	49,061	39	15,845	
43	16,683	71	27,072	58	22,288	52	20,045	16	6,266	
309	**213,481**	**501**	**354,487**	**395**	**278,405**	**190**	**134,819**	**77**	**53,529**	
11	7,537	12	8,079	16	11,260	7	5,084	X	972	
16	11,161	29	19,859	30	19,773	24	15,485	12	8,170	
14	9,536	39	27,646	39	27,696	9	5,526	3	2,210	
11	7,425	37	28,271	26	17,763	10	8,112	4	2,594	
–	–	–	–	–	–	–	–	–	–	
–	–	–	–	3	1,905	X	710	X	1,501	
187	126,779	285	199,419	214	151,327	89	62,818	44	29,504	
70	51,042	99	71,213	67	48,683	50	37,083	11	8,580	
161	**212,022**	**332**	**467,498**	**233**	**311,612**	**100**	**137,296**	**47**	**62,924**	
X	3,060	3	3,629	X	2,955	3	4,250	X	1,378	
X	1,714	11	14,752	8	10,154	6	7,017	–	–	
X	2,894	25	35,826	24	34,189	6	7,710	X	3,083	
X	2,960	34	47,134	10	13,815	6	8,819	X	2,450	
–	–	–	–	–	–	–	–	X	1,091	
–	–	X	1,575	3	4,552	X	2,076	X	3,358	
94	124,643	178	249,823	135	179,483	40	56,335	23	31,650	
60	76,752	80	114,759	51	66,464	37	51,089	16	19,914	
17	**40,762**	**106**	**253,373**	**41**	**99,737**	**20**	**47,568**	**5**	**11,442**	
–	–	–	–	X	2,134	–	–	–	–	
–	–	3	7,060	–	–	–	–	–	–	
X	4,793	11	24,741	10	25,265	X	5,761	–	–	
X	2,786	11	28,144	4	8,672	X	2,463	–	–	
–	–	–	–	–	–	–	–	–	–	
–	–	–	–	–	–	–	–	–	–	
12	28,621	45	109,987	20	49,284	13	30,621	5	11,442	
X	4,562	36	83,440	6	14,382	4	8,724	–	–	

1. 시도별 공사규모별

The Actuality of Electrical Work Completed by City,

(단위 : 건, 백만원)

시도 / 공사규모 및 발주기관	세종 Sejong		경기 Gyeonggi-do		강원 Gangwon-do		충북 Chungcheongbuk-do		충남 Chungcheongnam-do	
	건수 Number	금액 Amount	건수 Number	금액 Amount	건수 Number	금액 Amount	건수 Number	금액 Amount	건수 Number	금액 Amount
30억원이상 ~ 50억원미만	X	4,502	113	426,710	8	30,610	12	43,298	12	44,954
정부기관	-	-	X	8,534	-	-	-	-	4	15,203
지방자치단체	-	-	X	6,542	-	-	-	-	-	-
공공단체	-	-	8	30,741	X	4,090	X	3,541	X	3,202
공기업	-	-	14	54,446	-	-	-	-	3	12,010
주한외국기관	-	-	X	3,839	-	-	-	-	-	-
해외외국기관	-	-	5	19,661	-	-	-	-	X	3,395
민간	X	4,502	76	286,446	5	17,979	10	36,537	3	11,144
한국전력	-	-	5	16,501	X	8,541	X	3,219	-	-
50억원이상 ~ 100억원미만	X	5,208	73	483,043	X	5,186	X	6,223	16	107,428
정부기관	-	-	X	15,410	-	-	-	-	10	69,403
지방자치단체	-	-	X	6,060	-	-	-	-	-	-
공공단체	-	-	6	35,386	X	5,186	-	-	-	-
공기업	-	-	7	40,488	-	-	-	-	X	6,529
주한외국기관	-	-	-	-	-	-	-	-	-	-
해외외국기관	-	-	X	12,076	-	-	-	-	-	-
민간	X	5,208	52	349,495	-	-	X	6,223	5	31,496
한국전력	-	-	3	24,130	-	-	-	-	-	-
100억원이상	-	-	29	615,122	-	-	-	-	4	115,736
정부기관	-	-	-	-	-	-	-	-	X	14,178
지방자치단체	-	-	-	-	-	-	-	-	-	-
공공단체	-	-	-	-	-	-	-	-	-	-
공기업	-	-	X	42,900	-	-	-	-	X	19,030
주한외국기관	-	-	-	-	-	-	-	-	-	-
해외외국기관	-	-	3	68,081	-	-	-	-	-	-
민간	-	-	21	399,421	-	-	-	-	X	82,529
한국전력	-	-	4	104,720	-	-	-	-	-	-

발주기관별 공사실적(합계)(6)

Province, Scale of Work and Ordering Agency (Full and Part Time) (6)

(Unit : number, million)

전북 Jeonrabuk-do		전남 Jeonranam-do		경북 Gyeongsangbuk-do		경남 Gyeongsangnam-do		제주 Jeju-do		City Province / Scale of work & Ordering Agency
건수 Number	금액 Amount	건수 Number	금액 Amount	건수 Number	금액 Amount	건수 Number	금액 Amount	건수 Number	금액 Amount	
9	**35,678**	**66**	**255,340**	**19**	**70,718**	**11**	**38,160**	**6**	**20,607**	
–	–	–	–	–	–	–	–	–	–	
–	–	X	3,142	–	–	–	–	–	–	
–	–	X	8,721	3	11,140	–	–	–	–	
X	4,271	12	47,047	X	3,591	X	7,827	–	–	
–	–	–	–	–	–	–	–	–	–	
–	–	X	3,485	–	–	–	–	–	–	
6	22,931	46	179,014	14	52,516	5	16,572	6	20,607	
X	8,476	4	13,932	X	3,471	4	13,761	–	–	
10	**70,568**	**52**	**361,942**	**9**	**52,158**	**5**	**36,184**	**3**	**17,277**	
–	–	–	–	–	–	–	–	–	–	
–	–	–	–	–	–	–	–	–	–	
–	–	16	114,999	X	5,519	X	7,950	–	–	
–	–	17	118,634	–	–	X	6,244	–	–	
–	–	–	–	–	–	–	–	–	–	
–	–	X	5,507	–	–	–	–	–	–	
10	70,568	17	117,426	8	46,639	3	21,990	3	17,277	
–	–	X	5,377	–	–	–	–	–	–	
X	**18,661**	**25**	**462,786**	**3**	**36,114**	**X**	**10,505**	**–**	**–**	
–	–	–	–	–	–	–	–	–	–	
–	–	–	–	–	–	–	–	–	–	
–	–	12	255,237	X	15,307	–	–	–	–	
–	–	11	177,904	–	–	–	–	–	–	
–	–	–	–	–	–	–	–	–	–	
–	–	–	–	–	–	–	–	–	–	
X	18,661	X	29,644	X	20,807	X	10,505	–	–	
–	–	–	–	–	–	–	–	–	–	

2. 시도별 공사규모별

The Actuality of Electrical Work Completed by City,

(단위 : 건, 백만원)

시도 / 공사규모 및 발주기관	전국 Total		서울 Seoul		부산 Busan		대구 Daegu	
	건수 Number	금액 Amount	건수 Number	금액 Amount	건수 Number	금액 Amount	건수 Number	금액 Amount
합 계	**821,891**	**16,869,347**	**60,454**	**1,737,126**	**33,839**	**711,317**	**28,119**	**474,615**
정부기관	22,315	744,739	1,941	60,289	637	18,453	752	17,986
지방자치단체	86,774	1,697,666	4,833	165,845	2,398	73,685	3,215	52,520
공공단체	35,269	918,444	3,698	92,591	1,871	47,572	1,336	31,199
공기업	4,245	567,980	433	70,731	267	21,281	125	6,762
주한외국기관	90	16,381	31	8,186	–	–	3	478
해외외국기관	723	178,320	15	59,012	6	60,180	–	–
민간	517,193	10,350,638	46,975	1,193,589	24,634	419,448	20,822	337,736
한국전력	155,282	2,395,179	2,528	86,883	4,026	70,698	1,866	27,934
1 천만원미만	**653,421**	**1,529,981**	**44,064**	**104,477**	**26,577**	**67,767**	**22,549**	**43,146**
정부기관	15,979	34,201	1,355	3,843	418	1,359	564	985
지방자치단체	61,503	150,869	3,108	7,577	1,373	4,471	2,438	5,105
공공단체	28,291	60,219	2,930	6,410	1,483	3,770	1,087	2,577
공기업	2,076	6,290	265	519	188	1,024	63	297
주한외국기관	21	83	4	16	–	–	X	9
해외외국기관	610	379	–	–	–	–	–	–
민간	420,110	752,609	35,336	79,502	20,092	40,079	17,056	27,354
한국전력	124,831	525,333	1,066	6,610	3,023	17,065	1,340	6,820
1천만원이상 ~ 4천만원미만	**109,031**	**2,018,768**	**10,419**	**205,510**	**4,786**	**90,662**	**3,585**	**69,340**
정부기관	3,635	70,666	357	6,979	141	2,539	115	2,172
지방자치단체	17,120	321,557	958	19,750	712	13,407	515	9,062
공공단체	4,068	78,579	451	9,376	243	4,318	145	2,815
공기업	874	17,052	71	1,424	32	583	38	669
주한외국기관	24	610	14	372	–	–	X	15
해외외국기관	18	398	–	–	–	–	–	–
민간	56,852	1,168,506	7,287	150,944	2,788	58,205	2,284	46,615
한국전력	26,440	361,400	1,281	16,665	870	11,610	487	7,993
4천만원이상 ~ 5천만원미만	**8,607**	**385,090**	**1,133**	**50,638**	**419**	**18,821**	**300**	**13,374**
정부기관	414	18,604	52	2,367	11	504	8	364
지방자치단체	1,455	65,357	145	6,550	61	2,729	48	2,157
공공단체	462	20,868	73	3,331	30	1,362	14	648
공기업	112	4,994	6	276	–	–	4	164
주한외국기관	5	225	–	–	–	–	–	–
해외외국기관	X	88	–	–	–	–	–	–
민간	5,939	265,090	847	37,659	305	13,689	222	9,868
한국전력	218	9,863	10	454	12	538	4	174
5천만원이상 ~ 1억원미만	**19,930**	**1,417,954**	**2,306**	**161,628**	**860**	**60,291**	**636**	**45,286**
정부기관	920	65,223	79	5,533	32	2,245	26	1,973
지방자치단체	3,217	227,161	271	18,464	108	7,756	94	6,642
공공단체	909	64,569	101	7,133	36	2,429	27	1,957
공기업	323	22,962	29	2,027	11	879	7	479
주한외국기관	16	1,085	5	365	–	–	–	–
해외외국기관	11	790	–	–	X	59	–	–
민간	13,600	967,530	1,786	125,395	645	44,921	476	33,768
한국전력	934	68,633	35	2,711	27	2,002	6	467

발주기관별 공사실적(전문)(1)

Province, Scale of work and Ordering Agency (Full Time) (1)

(Unit : number, million)

인천 Incheon		광주 Gwangju		대전 Daejeon		울산 Ulsan		City Province / Scale of work & Ordering Agency
건수 Number	금액 Amount	건수 Number	금액 Amount	건수 Number	금액 Amount	건수 Number	금액 Amount	
33,926	**884,015**	**17,580**	**707,148**	**21,223**	**617,708**	**15,491**	**457,017**	
1,053	35,762	286	9,026	810	25,187	260	3,223	
3,776	104,897	1,587	30,329	1,170	46,287	1,437	36,130	
1,159	63,265	1,035	25,916	1,597	41,416	522	9,402	
185	29,948	57	9,087	203	29,875	59	24,131	
–	–	–	–	–	–	–	–	
7	4,755	29	16,282	X	211	3	10,316	
21,212	545,328	12,922	589,557	16,588	443,773	10,986	323,697	
6,534	100,060	1,664	26,951	854	30,960	2,224	50,117	
25,196	**66,540**	**12,741**	**30,120**	**16,092**	**38,195**	**11,211**	**34,838**	
814	1,674	174	401	628	1,371	231	443	
2,553	6,274	1,148	2,640	683	2,153	944	2,383	
821	2,029	754	1,871	1,189	3,223	425	766	
46	218	10	68	139	612	11	38	
–	–	–	–	–	–	–	–	
–	–	21	20	–	–	–	–	
15,979	33,451	9,376	19,526	12,729	26,952	7,630	22,445	
4,983	22,894	1,258	5,593	724	3,884	1,970	8,763	
5,668	**107,855**	**2,453**	**49,292**	**2,759**	**55,738**	**2,766**	**53,620**	
122	2,370	68	1,533	92	1,773	18	339	
823	15,371	261	5,245	277	5,412	323	5,879	
191	3,766	173	3,427	270	4,795	62	1,179	
58	1,066	20	449	31	517	14	248	
–	–	–	–	–	–	–	–	
–	–	X	11	–	–	X	25	
3,107	65,714	1,604	32,735	2,033	42,234	2,198	44,056	
1,367	19,568	326	5,892	56	1,007	150	1,893	
457	**20,415**	**252**	**11,341**	**288**	**12,947**	**252**	**11,008**	
13	576	10	457	17	754	X	43	
59	2,638	30	1,350	23	1,063	18	798	
19	853	22	978	20	914	3	137	
9	395	X	94	X	48	3	129	
–	–	–	–	–	–	–	–	
–	–	–	–	–	–	–	–	
345	15,413	179	8,034	222	9,947	219	9,550	
12	540	9	428	5	220	8	351	
1,073	**76,138**	**755**	**53,617**	**689**	**48,742**	**510**	**35,810**	
32	2,305	12	780	21	1,417	X	87	
111	8,007	74	5,337	84	5,948	69	4,660	
40	2,902	38	2,720	43	3,124	13	1,014	
14	1,013	9	636	6	433	3	222	
–	–	–	–	–	–	–	–	
X	74	–	–	–	–	–	–	
830	58,528	589	41,775	521	36,742	393	27,635	
45	3,308	33	2,368	14	1,078	31	2,191	

2. 시도별 공사규모별

The Actuality of Electrical Work Completed by City,

(단위 : 건, 백만원)

시도 / 공사규모 및 발주기관	전국 Total		서울 Seoul		부산 Busan		대구 Daegu	
	건수 Number	금액 Amount	건수 Number	금액 Amount	건수 Number	금액 Amount	건수 Number	금액 Amount
1억원이상 ~ 3억원미만	**21,617**	**3,458,593**	**1,662**	**281,866**	**816**	**134,493**	**817**	**127,120**
정부기관	948	162,436	74	12,919	24	3,822	34	5,787
지방자치단체	2,630	435,200	250	42,304	97	15,664	92	15,253
공공단체	943	164,578	86	15,162	49	8,301	36	6,308
공기업	407	71,183	23	4,062	16	2,992	4	464
주한외국기관	16	2,542	5	914	-	-	-	-
해외외국기관	30	5,495	X	517	-	-	-	-
민간	15,198	2,367,696	1,147	192,599	581	95,298	631	95,600
한국전력	1,445	249,464	75	13,389	49	8,416	20	3,709
3억원이상 ~ 5억원미만	**3,892**	**1,499,541**	**365**	**141,979**	**169**	**65,080**	**112**	**42,669**
정부기관	195	73,219	8	3,138	6	2,159	4	1,654
지방자치단체	484	184,502	46	18,053	23	9,003	16	6,051
공공단체	235	90,204	18	6,978	10	3,641	13	4,916
공기업	167	64,274	9	3,389	7	2,882	5	1,824
주한외국기관	5	1,934	X	456	-	-	X	455
해외외국기관	9	3,753	-	-	X	389	-	-
민간	2,316	895,728	259	100,674	105	40,313	71	26,985
한국전력	481	185,927	24	9,291	17	6,693	X	784
5억원이상 ~ 10억원미만	**3,306**	**2,307,970**	**299**	**211,906**	**135**	**93,527**	**79**	**53,583**
정부기관	152	107,925	8	5,648	X	1,437	-	-
지방자치단체	283	189,466	40	27,760	19	13,210	12	8,251
공공단체	212	146,263	25	17,421	11	8,394	12	8,418
공기업	185	131,801	20	14,320	8	6,027	4	2,865
주한외국기관	-	-	-	-	-	-	-	-
해외외국기관	13	9,715	X	1,562	-	-	-	-
민간	1,948	1,352,272	182	129,192	76	52,144	48	32,447
한국전력	513	370,527	22	16,002	19	12,315	3	1,602
10억원이상 ~ 20억원미만	**1,545**	**2,084,005**	**120**	**167,724**	**61**	**81,947**	**29**	**41,582**
정부기관	43	57,652	5	6,510	3	4,388	-	-
지방자치단체	69	88,209	11	14,284	4	4,817	-	-
공공단체	101	138,784	11	16,024	7	9,112	X	1,393
공기업	65	94,075	5	7,343	5	6,893	-	-
주한외국기관	-	-	-	-	-	-	-	-
해외외국기관	11	15,599	X	3,373	X	1,370	-	-
민간	893	1,207,772	73	103,538	32	43,307	24	33,803
한국전력	363	481,915	13	16,651	9	12,060	4	6,386
20억원이상 ~ 30억원미만	**303**	**725,283**	**42**	**101,788**	**9**	**22,616**	**8**	**18,085**
정부기관	7	16,047	X	2,361	-	-	-	-
지방자치단체	10	25,376	3	7,799	X	2,629	-	-
공공단체	33	80,558	X	2,676	X	2,074	X	2,168
공기업	20	47,616	X	4,898	-	-	-	-
주한외국기관	X	2,012	X	2,012	-	-	-	-
해외외국기관	7	16,498	3	6,756	X	2,266	-	-
민간	179	432,929	29	70,176	6	15,646	7	15,918
한국전력	46	104,249	X	5,110	-	-	-	-

발주기관별 공사실적(전문)(2)

Province, Scale of work and Ordering Agency (Full Time) (2)

(Unit : number, million)

인천 Incheon		광주 Gwangju		대전 Daejeon		울산 Ulsan		City Province / Scale of work & Ordering Agency
건수 Number	금액 Amount	건수 Number	금액 Amount	건수 Number	금액 Amount	건수 Number	금액 Amount	
938	**160,334**	**904**	**139,124**	**1,026**	**160,583**	**478**	**80,957**	
44	7,278	14	2,051	30	5,422	7	1,064	
149	25,683	64	10,465	74	12,656	61	10,617	
50	9,841	31	5,692	41	7,100	15	2,738	
33	6,035	9	1,218	9	1,529	11	1,920	
–	–	–	–	–	–	–	–	
3	542	–	–	X	211	–	–	
594	99,550	763	116,288	835	127,811	358	59,888	
65	11,405	23	3,410	36	5,852	26	4,729	
267	**102,654**	**173**	**65,239**	**139**	**53,671**	**114**	**43,566**	
13	4,858	5	1,740	9	3,430	–	–	
43	16,081	6	2,146	15	5,721	17	6,178	
11	4,331	14	5,241	14	5,539	X	497	
8	3,063	4	1,670	6	2,274	4	1,354	
–	–	–	–	–	–	–	–	
X	330	–	–	–	–	–	–	
160	62,499	137	51,553	92	35,287	79	30,410	
31	11,492	7	2,890	3	1,420	13	5,126	
201	**139,543**	**191**	**131,217**	**146**	**103,884**	**100**	**70,540**	
7	4,929	X	1,030	12	9,431	X	1,247	
31	19,672	3	2,051	8	5,081	3	1,968	
10	6,599	X	649	16	10,516	X	1,282	
12	8,738	X	713	4	2,645	9	6,314	
–	–	–	–	–	–	–	–	
X	821	3	2,239	–	–	–	–	
121	85,661	175	120,592	98	71,163	68	48,582	
19	13,122	6	3,942	8	5,049	16	11,147	
96	**128,799**	**71**	**92,400**	**65**	**86,808**	**40**	**56,612**	
6	7,629	X	1,034	X	1,589	–	–	
6	7,956	X	1,095	6	8,253	X	1,605	
9	12,059	–	–	4	6,204	X	1,789	
3	4,685	X	1,452	3	3,613	X	1,448	
–	–	–	–	–	–	–	–	
–	–	X	2,641	–	–	–	–	
62	82,808	64	83,753	44	57,997	29	40,425	
10	13,662	X	2,426	7	9,152	8	11,345	
26	**60,904**	**21**	**52,119**	**13**	**31,053**	**7**	**16,009**	
X	4,143	–	–	–	–	–	–	
–	–	–	–	–	–	X	2,042	
7	17,203	X	2,168	–	–	–	–	
X	4,733	X	2,788	X	2,416	X	2,066	
–	–	–	–	–	–	–	–	
X	2,988	X	2,350	–	–	–	–	
12	27,769	18	44,813	12	28,637	3	7,330	
X	4,068	–	–	–	–	X	4,572	

2. 시도별 공사규모별

The Actuality of Electrical Work Completed by City,

(단위 : 건, 백만원)

시도 / 공사규모 및 발주기관	전국 Total		서울 Seoul		부산 Busan		대구 Daegu	
	건수 Number	금액 Amount	건수 Number	금액 Amount	건수 Number	금액 Amount	건수 Number	금액 Amount
30억원이상 ~ 50억원미만	**160**	**596,830**	**29**	**115,428**	**6**	**23,885**	**X**	**8,327**
정부기관	7	27,246	X	3,510	-	-	-	-
지방자치단체	3	9,969	X	3,304	-	-	-	-
공공단체	10	36,894	X	8,081	X	4,171	-	-
공기업	10	38,449	X	8,266	-	-	-	-
주한외국기관	X	7,891	X	4,052	-	-	-	-
해외외국기관	6	22,303	3	11,835	X	3,868	-	-
민간	111	416,210	19	76,380	4	15,845	X	8,327
한국전력	11	37,868	-	-	-	-	-	-
50억원이상 ~ 100억원미만	**60**	**398,686**	**9**	**59,738**	**-**	**-**	**X**	**12,103**
정부기관	14	97,344	X	7,480	-	-	X	5,051
지방자치단체	-	-	-	-	-	-	-	-
공공단체	4	21,622	-	-	-	-	-	-
공기업	4	26,048	-	-	-	-	-	-
주한외국기관	-	-	-	-	-	-	-	-
해외외국기관	3	25,787	X	9,681	-	-	-	-
민간	35	227,884	7	42,577	-	-	X	7,052
한국전력	-	-	-	-	-	-	-	-
100억원이상	**19**	**446,646**	**6**	**134,445**	**X**	**52,227**	**-**	**-**
정부기관	X	14,178	-	-	-	-	-	-
지방자치단체	-	-	-	-	-	-	-	-
공공단체	X	15,307	-	-	-	-	-	-
공기업	X	43,235	X	24,205	-	-	-	-
주한외국기관	-	-	-	-	-	-	-	-
해외외국기관	3	77,514	X	25,287	X	52,227	-	-
민간	12	296,412	3	84,953	-	-	-	-
한국전력	-	-	-	-	-	-	-	-

발주기관별 공사실적(전문)(3)

Province, Scale of work and Ordering Agency (Full Time) (3)

(Unit : number, million)

인천 Incheon		광주 Gwangju		대전 Daejeon		울산 Ulsan		City Province / Scale of work & Ordering Agency
건수 Number	금액 Amount	건수 Number	금액 Amount	건수 Number	금액 Amount	건수 Number	금액 Amount	
3	**11,069**	**15**	**55,457**	**4**	**13,334**	**10**	**35,186**	
–	–	–	–	–	–	–	–	
X	3,216	–	–	–	–	–	–	
X	3,682	X	3,169	–	–	–	–	
–	–	–	–	X	3,035	X	3,626	
–	–	–	–	–	–	–	–	
–	–	–	–	–	–	X	3,205	
X	4,171	14	52,288	X	7,002	8	28,354	
–	–	–	–	X	3,297	–	–	
X	**9,764**	**4**	**27,222**	**X**	**12,754**	**3**	**18,872**	
–	–	–	–	–	–	–	–	
–	–	–	–	–	–	–	–	
–	–	–	–	–	–	–	–	
–	–	–	–	X	12,754	X	6,765	
–	–	–	–	–	–	–	–	
–	–	X	9,021	–	–	X	7,085	
X	9,764	3	18,201	–	–	X	5,022	
–	–	–	–	–	–	–	–	
–	**–**	**–**	**–**	**–**	**–**	**–**	**–**	
–	–	–	–	–	–	–	–	
–	–	–	–	–	–	–	–	
–	–	–	–	–	–	–	–	
–	–	–	–	–	–	–	–	
–	–	–	–	–	–	–	–	
–	–	–	–	–	–	–	–	
–	–	–	–	–	–	–	–	
–	–	–	–	–	–	–	–	
–	–	–	–	–	–	–	–	

2. 시도별 공사규모별

The Actuality of Electrical Work Completed by City,

(단위 : 건, 백만원)

시도 / 공사규모 및 발주기관	세종 Sejong		경기 Gyeonggi-do		강원 Gangwon-do		충북 Chungcheongbuk-do		충남 Chungcheongnam-do	
	건수 Number	금액 Amount	건수 Number	금액 Amount	건수 Number	금액 Amount	건수 Number	금액 Amount	건수 Number	금액 Amount
합 계	**3,519**	**101,650**	**158,444**	**3,442,267**	**46,410**	**675,486**	**45,025**	**568,996**	**66,412**	**1,416,412**
정부기관	157	6,884	4,336	175,761	2,408	59,667	911	26,359	2,119	153,249
지방자치단체	211	10,747	16,591	332,858	6,453	114,372	3,975	75,262	5,490	108,982
공공단체	112	7,608	5,344	169,317	2,182	49,031	2,371	32,109	2,444	58,084
공기업	20	5,534	772	122,575	305	19,960	203	11,999	409	91,772
주한외국기관	-	-	37	6,342	X	55	-	-	-	-
해외외국기관	-	-	108	4,842	X	754	128	3,597	22	6,322
민간	1,938	54,838	108,005	2,203,760	20,379	262,956	24,604	293,033	36,891	738,444
한국전력	1,081	16,039	23,251	426,812	14,681	168,692	12,833	126,638	19,037	259,559
1 천만원미만	**2,863**	**7,413**	**123,666**	**289,279**	**38,403**	**87,186**	**37,186**	**87,137**	**54,565**	**139,207**
정부기관	119	268	2,823	7,018	1,614	3,643	645	1,265	1,647	2,543
지방자치단체	102	444	12,060	22,056	4,378	12,016	2,803	7,173	3,860	9,028
공공단체	73	185	4,207	11,507	1,841	3,008	2,095	2,654	1,928	3,643
공기업	7	33	309	890	194	477	137	273	124	345
주한외국기관	-	-	10	32	-	-	-	-	-	-
해외외국기관	-	-	96	122	-	-	114	79	15	5
민간	1,504	2,340	85,089	174,228	17,949	29,166	21,016	36,064	30,717	54,026
한국전력	1,058	4,143	19,072	73,426	12,427	38,876	10,376	39,629	16,274	69,616
1천만원이상 ~ 4천만원미만	**302**	**6,537**	**22,147**	**432,036**	**5,782**	**100,522**	**5,710**	**97,868**	**7,542**	**133,810**
정부기관	19	343	858	16,813	497	9,620	142	2,747	260	4,974
지방자치단체	63	1,230	2,802	52,866	1,598	28,747	783	14,855	1,059	19,693
공공단체	22	467	641	12,352	196	3,582	140	2,633	306	6,214
공기업	X	14	155	3,068	60	1,194	27	557	113	2,254
주한외국기관	-	-	7	174	-	-	-	-	-	-
해외외국기관	-	-	7	188	-	-	X	50	-	-
민간	196	4,456	14,332	296,667	1,461	30,901	2,320	46,700	3,461	70,873
한국전력	X	28	3,345	49,909	1,970	26,479	2,296	30,325	2,343	29,803
4천만원이상 ~ 5천만원미만	**46**	**2,058**	**2,034**	**91,101**	**299**	**13,420**	**336**	**15,029**	**540**	**24,111**
정부기관	X	90	104	4,641	45	2,034	16	718	29	1,304
지방자치단체	10	451	299	13,451	78	3,520	67	3,020	84	3,697
공공단체	3	132	65	2,968	25	1,134	24	1,065	32	1,404
공기업	X	43	24	1,077	5	227	7	325	15	664
주한외국기관	-	-	4	181	-	-	-	-	-	-
해외외국기관	-	-	-	-	-	-	-	-	X	41
민간	30	1,342	1,488	66,544	135	6,001	211	9,409	364	16,311
한국전력	-	-	50	2,238	11	504	11	493	15	690
5천만원이상 ~ 1억원미만	**109**	**7,650**	**4,364**	**309,007**	**736**	**52,336**	**824**	**58,568**	**1,405**	**101,962**
정부기관	4	251	205	14,617	109	7,580	48	3,512	67	4,728
지방자치단체	13	963	663	47,583	193	13,715	157	11,353	261	18,044
공공단체	3	234	150	11,075	43	2,976	49	3,695	62	4,214
공기업	X	72	72	5,022	10	708	7	488	49	3,667
주한외국기관	-	-	6	376	X	55	-	-	-	-
해외외국기관	-	-	X	79	-	-	X	144	-	-
민간	88	6,129	3,047	214,057	315	22,340	525	36,744	885	65,326
한국전력	-	-	220	16,199	65	4,962	36	2,632	81	5,983

발주기관별 공사실적(전문)(4)

Province, Scale of work and Ordering Agency (Full Time) (4)

(Unit : number, million)

전북 Jeonrabuk-do		전남 Jeonranam-do		경북 Gyeongsangbuk-do		경남 Gyeongsangnam-do		제주 Jeju-do		City Province / Scale of work & Ordering Agency
건수 Number	금액 Amount	건수 Number	금액 Amount	건수 Number	금액 Amount	건수 Number	금액 Amount	건수 Number	금액 Amount	
66,805	**1,245,136**	**68,527**	**1,399,495**	**84,935**	**1,343,239**	**60,171**	**879,336**	**11,011**	**208,383**	
1,367	27,943	2,260	40,477	1,098	39,215	1,611	38,007	309	7,253	
6,073	105,698	8,764	126,620	11,716	143,090	6,784	123,491	2,301	46,852	
2,409	46,172	2,273	64,230	3,406	121,649	2,879	49,059	631	9,823	
222	24,798	302	34,111	292	38,291	362	21,505	29	5,620	
8	942	5	85	5	293	–	–	–	–	
–	–	365	339	15	5,617	23	6,094	–	–	
49,199	845,311	38,314	838,382	44,997	733,909	32,296	428,416	6,431	98,460	
7,527	194,274	16,244	295,250	23,406	261,176	16,216	212,764	1,310	40,374	
56,430	**83,631**	**54,682**	**126,055**	**70,395**	**182,361**	**48,458**	**124,742**	**8,343**	**17,888**	
1,043	2,008	1,776	3,097	685	1,800	1,226	2,106	217	376	
4,452	9,791	6,433	14,787	9,212	31,248	4,454	10,619	1,502	3,105	
2,027	3,615	1,745	3,122	2,847	4,237	2,314	6,474	525	1,128	
92	339	154	278	112	422	223	443	X	15	
–	–	4	13	X	13	–	–	–	–	
–	–	360	134	4	19	–	–	–	–	
42,786	41,119	31,777	45,515	38,216	62,527	27,567	47,870	5,291	10,445	
6,030	26,759	12,433	59,109	19,317	82,095	12,674	57,230	806	2,820	
5,619	**104,791**	**9,079**	**159,806**	**10,116**	**173,875**	**8,460**	**143,610**	**1,838**	**33,896**	
194	3,679	291	5,545	225	4,595	180	3,491	56	1,155	
1,062	20,359	1,725	32,742	1,900	33,733	1,729	32,133	530	11,071	
212	4,051	315	6,197	258	5,124	382	7,030	61	1,255	
57	1,097	64	1,270	73	1,503	46	827	14	312	
X	49	–	–	–	–	–	–	–	–	
–	–	4	71	X	32	X	20	–	–	
2,915	58,511	3,317	66,431	3,936	81,223	2,872	57,526	741	14,716	
1,177	17,045	3,363	47,549	3,722	47,665	3,250	42,583	436	5,387	
424	**18,983**	**593**	**26,608**	**576**	**25,841**	**457**	**20,439**	**201**	**8,957**	
17	744	26	1,153	21	934	32	1,463	10	456	
93	4,173	132	5,902	94	4,208	111	4,997	103	4,654	
21	939	33	1,479	42	1,901	29	1,312	7	312	
5	234	11	484	11	485	7	306	X	44	
–	–	–	–	X	44	–	–	–	–	
–	–	–	–	–	–	X	47	–	–	
278	12,419	372	16,731	379	16,993	265	11,773	78	3,407	
10	473	19	858	28	1,275	12	542	X	84	
1,228	**89,665**	**1,605**	**116,001**	**1,426**	**101,385**	**1,151**	**82,174**	**253**	**17,695**	
50	3,436	76	5,263	80	5,721	67	4,980	11	795	
246	17,385	258	17,779	277	19,300	266	18,932	72	5,291	
60	4,159	67	4,648	92	6,577	64	4,292	21	1,418	
29	1,916	15	1,096	23	1,591	35	2,497	3	215	
3	217	X	72	–	–	–	–	–	–	
–	–	–	–	–	–	6	434	–	–	
779	57,927	1,096	80,531	851	61,052	642	45,764	132	8,897	
61	4,625	92	6,611	103	7,143	71	5,275	14	1,080	

2. 시도별 공사규모별

The Actuality of Electrical Work Completed by City,

(단위 : 건, 백만원)

시도 / 공사규모 및 발주기관	세종 Sejong		경기 Gyeonggi-do		강원 Gangwon-do		충북 Chungcheongbuk-do		충남 Chungcheongnam-do	
	건수 Number	금액 Amount	건수 Number	금액 Amount	건수 Number	금액 Amount	건수 Number	금액 Amount	건수 Number	금액 Amount
1억원이상 ~ 3억원미만	**118**	**18,164**	**4,326**	**707,567**	**820**	**129,494**	**700**	**112,906**	**1,660**	**261,172**
정부기관	5	891	239	40,664	105	17,987	43	7,497	62	10,702
지방자치단체	10	1,529	593	97,622	155	24,049	131	22,566	184	30,916
공공단체	3	675	169	30,294	46	8,126	40	6,735	79	13,014
공기업	3	614	97	17,773	19	3,626	11	1,813	54	8,571
주한외국기관	-	-	7	1,047	-	-	-	-	-	-
해외외국기관	-	-	X	497	-	-	8	1,277	X	198
민간	86	12,690	2,939	472,435	381	56,522	414	63,798	1,106	167,334
한국전력	11	1,764	280	47,236	114	19,183	53	9,220	174	30,438
3억원이상 ~ 5억원미만	**42**	**16,245**	**835**	**321,156**	**151**	**57,638**	**131**	**49,177**	**274**	**106,329**
정부기관	4	1,596	47	17,166	22	8,037	9	3,360	14	4,982
지방자치단체	9	3,297	107	40,800	28	10,647	26	9,636	24	9,803
공공단체	3	1,307	40	15,356	16	5,966	9	3,473	14	5,180
공기업	3	1,076	52	20,122	5	1,859	5	1,947	18	7,013
주한외국기관	-	-	X	693	-	-	-	-	-	-
해외외국기관	-	-	-	-	-	-	X	406	X	959
민간	18	6,935	486	187,504	46	17,913	58	21,724	157	60,821
한국전력	5	2,033	101	39,515	34	13,215	23	8,631	45	17,573
5억원이상 ~ 10억원미만	**22**	**16,771**	**661**	**458,774**	**135**	**93,511**	**96**	**66,905**	**245**	**172,168**
정부기관	4	3,444	43	30,679	15	9,636	7	5,337	16	11,741
지방자치단체	4	2,833	50	32,586	14	9,091	7	5,065	12	8,560
공공단체	4	2,963	39	26,630	7	4,854	11	8,465	12	7,428
공기업	3	2,241	37	27,071	9	6,029	8	4,990	19	12,731
주한외국기관	-	-	-	-	-	-	-	-	-	-
해외외국기관	-	-	-	-	X	754	-	-	X	1,723
민간	5	3,940	392	268,165	53	36,555	36	23,741	124	86,300
한국전력	X	1,351	100	73,643	36	26,592	27	19,308	60	43,684
10억원이상 ~ 20억원미만	**14**	**19,205**	**306**	**420,551**	**65**	**89,263**	**31**	**41,525**	**130**	**170,802**
정부기관	-	-	11	15,342	X	1,129	X	1,922	7	8,828
지방자치단체	-	-	14	17,453	8	10,135	X	1,594	5	6,690
공공단체	X	1,645	24	32,700	4	5,589	3	3,389	9	11,755
공기업	X	1,442	20	30,764	X	1,590	X	1,606	10	14,131
주한외국기관	-	-	-	-	-	-	-	-	-	-
해외외국기관	-	-	X	1,819	-	-	X	1,641	-	-
민간	9	12,143	165	226,705	32	44,943	14	18,190	58	76,979
한국전력	3	3,975	71	95,769	19	25,877	10	13,182	41	52,419
20억원이상 ~ 30억원미만	**3**	**7,608**	**59**	**139,701**	**14**	**32,009**	**X**	**4,700**	**21**	**51,999**
정부기관	-	-	X	4,878	-	-	-	-	X	4,664
지방자치단체	-	-	X	4,991	X	2,452	-	-	X	2,550
공공단체	-	-	7	17,203	X	4,521	-	-	X	2,030
공기업	-	-	4	9,549	X	4,249	-	-	X	4,828
주한외국기관	-	-	-	-	-	-	-	-	-	-
해외외국기관	-	-	X	2,138	-	-	-	-	-	-
민간	X	4,863	34	81,293	5	11,834	X	4,700	11	28,574
한국전력	X	2,745	9	19,648	4	8,953	-	-	4	9,353

발주기관별 공사실적(전문)(5)

Province, Scale of work and Ordering Agency (Full Time) (5)

(Unit : number, million)

전북 Jeonrabuk-do		전남 Jeonranam-do		경북 Gyeongsangbuk-do		경남 Gyeongsangnam-do		제주 Jeju-do		City Province / Scale of work & Ordering Agency
건수 Number	금액 Amount	건수 Number	금액 Amount	건수 Number	금액 Amount	건수 Number	금액 Amount	건수 Number	금액 Amount	
2,403	**359,921**	**1,743**	**280,822**	**1,745**	**272,850**	**1,209**	**190,134**	**252**	**41,087**	
45	7,559	64	10,970	63	11,591	83	14,054	12	2,176	
166	27,055	170	27,351	184	29,920	173	28,563	77	12,985	
51	8,492	69	11,618	101	17,340	64	10,926	13	2,215	
22	3,894	29	4,684	30	5,231	33	6,244	4	514	
X	345	–	–	X	235	–	–	–	–	
–	–	X	133	3	497	9	1,622	–	–	
2,004	293,345	1,243	196,824	1,245	187,930	744	110,614	127	19,170	
113	19,231	167	29,242	117	20,104	103	18,110	19	4,027	
274	**107,665**	**313**	**122,380**	**272**	**103,534**	**214**	**81,847**	**47**	**18,713**	
10	3,828	15	5,760	11	4,024	16	6,570	X	917	
38	14,664	22	8,022	31	12,001	27	10,229	6	2,170	
21	8,409	18	6,804	18	7,096	13	4,791	X	678	
6	2,286	9	3,677	15	5,489	11	4,349	–	–	
X	330	–	–	–	–	–	–	–	–	
–	–	–	–	X	485	3	1,184	–	–	
169	66,823	196	77,975	158	60,138	100	37,940	25	10,233	
29	11,323	53	20,142	38	14,300	44	16,783	12	4,715	
258	**178,092**	**316**	**220,580**	**235**	**166,133**	**137**	**95,975**	**50**	**34,861**	
7	5,254	10	6,421	11	7,595	6	4,097	–	–	
15	10,555	19	12,433	16	10,616	19	12,160	11	7,575	
13	8,820	16	11,104	26	18,152	6	3,613	X	956	
7	5,016	14	10,737	21	14,254	6	5,039	3	2,071	
–	–	–	–	–	–	–	–	–	–	
–	–	–	–	3	1,905	X	710	–	–	
164	109,496	192	133,214	118	84,691	69	48,065	27	18,325	
52	38,951	65	46,672	40	28,921	30	22,291	8	5,935	
144	**190,929**	**145**	**194,940**	**133**	**174,191**	**68**	**91,441**	**27**	**35,285**	
X	1,434	X	2,268	X	2,955	X	1,246	X	1,378	
X	1,714	4	4,691	X	2,064	5	5,858	–	–	
X	2,894	7	8,820	11	15,840	6	7,710	X	1,861	
X	2,960	3	4,589	6	7,308	X	1,800	X	2,450	
–	–	–	–	–	–	–	–	–	–	
–	–	–	–	X	2,679	X	2,076	–	–	
86	114,834	91	122,301	74	95,663	26	37,114	10	13,269	
52	67,094	38	52,271	36	47,682	27	35,637	13	16,327	
13	**30,937**	**34**	**80,352**	**22**	**53,018**	**9**	**22,386**	**–**	**–**	
–	–	–	–	–	–	–	–	–	–	
–	–	X	2,913	–	–	–	–	–	–	
X	4,793	X	5,221	7	17,590	X	2,911	–	–	
X	2,786	3	7,296	X	2,007	–	–	–	–	
–	–	–	–	–	–	–	–	–	–	
–	–	–	–	–	–	–	–	–	–	
8	18,796	15	35,972	9	21,432	6	15,176	–	–	
X	4,562	13	28,950	5	11,989	X	4,299	–	–	

2. 시도별 공사규모별

The Actuality of Electrical Work Completed by City,

(단위 : 건, 백만원)

시도 / 공사규모 및 발주기관	세종 Sejong		경기 Gyeonggi-do		강원 Gangwon-do		충북 Chungcheongbuk-do		충남 Chungcheongnam-do	
	건수 Number	금액 Amount	건수 Number	금액 Amount	건수 Number	금액 Amount	건수 Number	금액 Amount	건수 Number	금액 Amount
30억원이상 ~ 50억원미만	**-**	**-**	**33**	**120,916**	**4**	**14,922**	**8**	**28,959**	**12**	**44,954**
정부기관	-	-	X	8,534	-	-	-	-	4	15,203
지방자치단체	-	-	X	3,449	-	-	-	-	-	-
공공단체	-	-	X	3,532	X	4,090	-	-	X	3,202
공기업	-	-	X	7,240	-	-	-	-	3	12,010
주한외국기관	-	-	X	3,839	-	-	-	-	-	-
해외외국기관	-	-	-	-	-	-	-	-	X	3,395
민간	-	-	23	85,093	X	6,782	7	25,740	3	11,144
한국전력	-	-	3	9,229	X	4,050	X	3,219	-	-
50억원이상 ~ 100억원미만	**-**	**-**	**9**	**62,717**	**X**	**5,186**	**X**	**6,223**	**14**	**94,161**
정부기관	-	-	X	15,410	-	-	-	-	10	69,403
지방자치단체	-	-	-	-	-	-	-	-	-	-
공공단체	-	-	X	5,700	X	5,186	-	-	-	-
공기업	-	-	-	-	-	-	-	-	X	6,529
주한외국기관	-	-	-	-	-	-	-	-	-	-
해외외국기관	-	-	-	-	-	-	-	-	-	-
민간	-	-	6	41,607	-	-	X	6,223	3	18,229
한국전력	-	-	-	-	-	-	-	-	-	-
100억원이상	**-**	**-**	**4**	**89,462**	**-**	**-**	**-**	**-**	**4**	**115,736**
정부기관	-	-	-	-	-	-	-	-	X	14,178
지방자치단체	-	-	-	-	-	-	-	-	-	-
공공단체	-	-	-	-	-	-	-	-	-	-
공기업	-	-	-	-	-	-	-	-	X	19,030
주한외국기관	-	-	-	-	-	-	-	-	-	-
해외외국기관	-	-	-	-	-	-	-	-	-	-
민간	-	-	4	89,462	-	-	-	-	X	82,529
한국전력	-	-	-	-	-	-	-	-	-	-

발주기관별 공사실적(전문)(6)

Province, Scale of work and Ordering Agency (Full Time) (6)

(Unit : number, million)

전북 Jeonrabuk-do		전남 Jeonranam-do		경북 Gyeongsangbuk-do		경남 Gyeongsangnam-do		제주 Jeju-do		City Province / Scale of work & Ordering Agency
건수 Number	금액 Amount	건수 Number	금액 Amount	건수 Number	금액 Amount	건수 Number	금액 Amount	건수 Number	금액 Amount	
4	15,950	14	52,952	8	28,905	8	26,588	-	-	
-	-	-	-	-	-	-	-	-	-	
-	-	-	-	-	-	-	-	-	-	
-	-	-	-	X	6,967	-	-	-	-	
X	4,271	-	-	-	-	-	-	-	-	
-	-	-	-	-	-	-	-	-	-	
-	-	-	-	-	-	-	-	-	-	
X	7,468	13	49,106	6	21,938	5	16,572	-	-	
X	4,211	X	3,845	-	-	3	10,016	-	-	
7	45,912	3	19,000	4	25,034	-	-	-	-	
-	-	-	-	-	-	-	-	-	-	
-	-	-	-	-	-	-	-	-	-	
-	-	X	5,217	X	5,519	-	-	-	-	
-	-	-	-	-	-	-	-	-	-	
-	-	-	-	-	-	-	-	-	-	
-	-	-	-	-	-	-	-	-	-	
7	45,912	X	13,783	3	19,515	-	-	-	-	
-	-	-	-	-	-	-	-	-	-	
X	18,661	-	-	3	36,114	-	-	-	-	
-	-	-	-	-	-	-	-	-	-	
-	-	-	-	-	-	-	-	-	-	
-	-	-	-	X	15,307	-	-	-	-	
-	-	-	-	-	-	-	-	-	-	
-	-	-	-	-	-	-	-	-	-	
-	-	-	-	-	-	-	-	-	-	
X	18,661	-	-	X	20,807	-	-	-	-	
-	-	-	-	-	-	-	-	-	-	

3. 시도별 공사규모별

The Actuality of Electrical Work Completed by City,

(단위 : 건, 백만원)

시도 / 공사규모 및 발주기관	전국 Total		서울 Seoul		부산 Busan		대구 Daegu	
	건수 Number	금액 Amount	건수 Number	금액 Amount	건수 Number	금액 Amount	건수 Number	금액 Amount
합 계	**225,614**	**14,477,966**	**27,617**	**5,723,466**	**6,993**	**442,776**	**8,337**	**349,097**
정부기관	2,882	294,091	646	90,130	112	15,137	79	9,779
지방자치단체	11,397	491,193	1,731	84,539	478	21,158	299	21,502
공공단체	5,660	1,067,229	1,075	240,416	164	32,215	148	7,444
공기업	1,582	1,684,109	422	632,599	84	57,217	48	17,443
주한외국기관	101	18,452	35	6,241	9	639	X	3,906
해외외국기관	226	561,436	90	310,556	4	7,178	13	11,739
민간	139,458	8,937,364	18,293	4,153,784	5,092	274,616	4,040	233,898
한국전력	64,308	1,424,092	5,325	205,202	1,050	34,616	3,708	43,387
1 천만원미만	**183,703**	**412,361**	**18,726**	**58,854**	**5,322**	**14,994**	**6,594**	**25,012**
정부기관	1,421	3,975	328	1,009	62	118	46	137
지방자치단체	6,762	19,540	1,083	2,687	260	1,018	174	453
공공단체	3,736	8,488	556	1,481	74	277	107	193
공기업	247	967	53	156	23	56	25	91
주한외국기관	43	105	5	29	5	10	–	–
해외외국기관	4	31	X	19	–	–	X	6
민간	117,620	137,998	12,575	28,414	4,079	8,203	3,027	7,156
한국전력	53,870	241,257	4,124	25,059	819	5,312	3,214	16,975
1천만원이상 ~ 4천만원미만	**22,342**	**403,127**	**3,624**	**69,170**	**830**	**16,325**	**1,010**	**17,850**
정부기관	638	12,803	130	2,490	30	564	12	237
지방자치단체	2,547	50,921	289	5,903	117	2,229	49	1,025
공공단체	696	14,299	172	3,676	28	581	17	356
공기업	207	4,547	34	799	13	313	4	75
주한외국기관	11	221	8	168	–	–	–	–
해외외국기관	12	214	3	55	–	–	–	–
민간	9,705	201,996	2,107	44,348	474	10,404	490	10,018
한국전력	8,526	118,126	881	11,731	168	2,234	438	6,140
4천만원이상 ~ 5천만원미만	**1,938**	**86,718**	**498**	**22,291**	**69**	**3,106**	**56**	**2,535**
정부기관	98	4,382	34	1,524	4	174	X	49
지방자치단체	271	12,165	51	2,309	6	275	5	225
공공단체	116	5,226	31	1,374	5	221	X	93
공기업	44	1,961	10	427	–	–	X	42
주한외국기관	5	225	5	225	–	–	–	–
해외외국기관	4	181	X	49	–	–	X	87
민간	1,304	58,232	349	15,611	48	2,164	41	1,852
한국전력	96	4,346	17	772	6	272	4	187
5천만원이상 ~ 1억원미만	**4,953**	**351,981**	**1,177**	**84,347**	**239**	**16,798**	**194**	**13,840**
정부기관	223	15,961	41	2,898	X	151	7	474
지방자치단체	776	55,930	112	8,421	39	2,696	24	1,721
공공단체	275	19,734	83	5,837	14	1,098	7	505
공기업	153	11,298	45	3,422	15	1,073	X	83
주한외국기관	9	588	5	323	X	59	–	–
해외외국기관	10	734	4	257	–	–	3	224
민간	3,123	220,175	817	57,960	157	10,886	140	9,896
한국전력	384	27,561	70	5,230	11	835	12	936

발주기관별 공사실적(겸업)(1)

Province, Scale of work and Ordering Agency (Part Time) (1)

(Unit : number, million)

인천 Incheon		광주 Gwangju		대전 Daejeon		울산 Ulsan		City Province / Scale of work & Ordering Agency
건수 Number	금액 Amount	건수 Number	금액 Amount	건수 Number	금액 Amount	건수 Number	금액 Amount	
1,945	**225,639**	**5,188**	**335,159**	**2,527**	**157,860**	**1,377**	**354,978**	
37	5,451	51	2,251	51	16,777	9	242	
186	12,221	183	9,036	69	9,339	132	11,298	
43	10,420	159	13,265	99	11,542	122	5,796	
15	23,571	25	14,007	24	15,519	54	101,064	
–	–	5	1,008	–	–	–	–	
–	–	7	16,160	X	347	23	71,139	
1,639	169,880	1,985	246,741	1,647	96,588	910	155,620	
25	4,096	2,773	32,691	635	7,747	127	9,818	
1,289	**3,304**	**4,049**	**16,220**	**1,995**	**5,153**	**583**	**2,068**	
7	47	24	82	24	138	X	10	
92	376	81	279	13	78	32	182	
11	78	86	265	51	172	93	219	
X	7	3	25	X	6	5	4	
–	–	–	–	–	–	–	–	
–	–	–	–	–	–	–	–	
1,170	2,727	1,240	3,109	1,286	2,122	427	1,557	
8	68	2,615	12,460	620	2,637	24	95	
294	**6,238**	**590**	**11,759**	**232**	**4,932**	**342**	**6,863**	
15	271	14	301	7	151	4	66	
46	916	58	1,169	29	622	53	1,045	
14	258	36	707	21	434	10	185	
X	33	6	117	5	95	X	45	
–	–	–	–	–	–	–	–	
–	–	–	–	–	–	–	–	
210	4,641	338	6,989	166	3,521	197	4,266	
7	120	138	2,475	4	111	76	1,255	
45	**2,003**	**37**	**1,658**	**52**	**2,319**	**35**	**1,593**	
–	–	–	–	X	93	X	92	
5	216	5	221	X	46	3	139	
X	50	X	50	6	284	X	42	
–	–	X	86	–	–	X	48	
–	–	–	–	–	–	–	–	
–	–	–	–	–	–	–	–	
38	1,695	29	1,301	43	1,897	25	1,126	
X	42	–	–	–	–	3	147	
89	**6,307**	**155**	**10,945**	**74**	**5,099**	**114**	**8,600**	
6	431	7	518	6	467	X	73	
11	869	22	1,613	12	777	17	1,268	
3	166	13	991	5	343	7	568	
X	182	X	74	3	200	X	78	
–	–	X	57	–	–	–	–	
–	–	–	–	–	–	–	–	
65	4,494	111	7,692	48	3,312	84	6,347	
X	166	–	–	–	–	4	266	

3. 시도별 공사규모별

The Actuality of Electrical Work Completed by City,

(단위 : 건, 백만원)

시도 / 공사규모 및 발주기관	전국 Total		서울 Seoul		부산 Busan		대구 Daegu	
	건수 Number	금액 Amount	건수 Number	금액 Amount	건수 Number	금액 Amount	건수 Number	금액 Amount
1억원이상 ~ 3억원미만	**5,908**	**1,012,353**	**1,380**	**241,304**	**260**	**46,053**	**272**	**43,253**
정부기관	296	50,749	54	9,475	6	1,168	6	856
지방자치단체	726	121,723	138	23,930	41	6,719	35	5,922
공공단체	343	63,296	87	16,300	18	3,829	9	1,227
공기업	276	49,749	63	11,159	8	1,339	6	961
주한외국기관	19	3,604	9	1,573	3	570	–	–
해외외국기관	48	9,138	15	3,018	–	–	X	330
민간	3,543	598,469	897	155,848	168	30,109	192	29,770
한국전력	657	115,624	117	20,001	16	2,318	22	4,187
3억원이상 ~ 5억원미만	**1,727**	**675,775**	**479**	**188,367**	**76**	**29,249**	**55**	**21,391**
정부기관	83	32,234	26	10,532	3	1,042	–	–
지방자치단체	150	58,451	22	8,495	7	2,737	7	2,822
공공단체	113	43,929	35	13,338	10	3,917	X	344
공기업	118	45,439	31	12,437	5	1,853	X	462
주한외국기관	4	1,454	–	–	–	–	–	–
해외외국기관	25	9,603	6	2,249	–	–	–	–
민간	1,010	397,329	323	127,696	41	15,660	37	14,221
한국전력	224	87,337	36	13,621	10	4,040	9	3,543
5억원이상 ~ 10억원미만	**2,027**	**1,439,535**	**582**	**408,201**	**93**	**64,582**	**78**	**57,637**
정부기관	68	49,627	16	12,025	X	1,975	5	3,476
지방자치단체	106	71,567	26	16,947	8	5,484	X	1,159
공공단체	163	115,143	39	27,085	9	6,136	3	2,054
공기업	167	120,213	51	36,475	8	5,372	6	4,726
주한외국기관	6	4,750	X	1,414	–	–	–	–
해외외국기관	35	25,785	16	11,276	X	610	X	1,738
민간	1,216	862,267	391	274,386	52	35,674	55	40,683
한국전력	266	190,184	41	28,593	13	9,331	5	3,800
10억원이상 ~ 20억원미만	**1,517**	**2,137,317**	**469**	**666,994**	**55**	**74,075**	**45**	**64,577**
정부기관	34	47,754	9	11,883	X	1,418	X	1,962
지방자치단체	49	69,104	8	10,821	–	–	X	2,936
공공단체	105	146,437	34	47,611	3	3,393	X	2,672
공기업	153	218,894	40	61,018	6	7,155	X	3,003
주한외국기관	X	2,653	–	–	–	–	X	1,562
해외외국기관	20	29,403	10	14,849	X	1,393	X	1,044
민간	955	1,350,041	344	486,352	38	53,000	34	48,278
한국전력	199	273,032	24	34,461	6	7,716	X	3,119
20억원이상 ~ 30억원미만	**614**	**1,481,024**	**245**	**591,244**	**30**	**73,050**	**21**	**50,108**
정부기관	11	26,902	X	4,974	–	–	X	2,588
지방자치단체	6	14,262	X	5,027	–	–	–	–
공공단체	51	120,011	22	51,705	X	4,267	–	–
공기업	60	146,140	22	53,082	X	2,618	–	–
주한외국기관	X	4,852	X	2,508	–	–	X	2,344
해외외국기관	17	42,744	10	25,282	X	5,175	–	–
민간	408	985,927	180	434,920	24	58,432	17	40,674
한국전력	59	140,185	6	13,746	X	2,558	X	4,502

발주기관별 공사실적(겸업)(2)

Province, Scale of work and Ordering Agency (Part Time) (2)

(Unit : number, million)

인천 Incheon		광주 Gwangju		대전 Daejeon		울산 Ulsan		City Province / Scale of work & Ordering Agency
건수 Number	금액 Amount	건수 Number	금액 Amount	건수 Number	금액 Amount	건수 Number	금액 Amount	
117	**20,877**	**154**	**27,168**	**73**	**12,570**	**151**	**26,271**	
4	771	5	1,013	5	886	–	–	
25	3,879	9	1,665	5	1,059	19	3,559	
7	1,604	11	1,813	8	1,464	6	1,027	
5	1,169	3	674	3	591	13	2,342	
–	–	3	646	–	–	–	–	
–	–	–	–	X	347	X	400	
73	12,980	114	19,785	44	7,128	98	16,810	
3	475	9	1,573	6	1,096	13	2,134	
34	**13,196**	**49**	**18,650**	**32**	**11,813**	**30**	**11,195**	
X	758	X	337	X	347	–	–	
3	1,118	5	1,908	5	1,697	3	1,000	
X	864	4	1,502	X	488	X	300	
X	420	X	338	4	1,440	5	1,971	
–	–	X	305	–	–	–	–	
–	–	X	713	–	–	X	629	
24	9,309	33	12,868	18	6,643	18	6,967	
X	727	X	678	3	1,198	X	327	
31	**23,756**	**66**	**46,916**	**20**	**14,272**	**49**	**32,747**	
X	1,329	–	–	X	691	–	–	
X	921	3	2,181	X	1,041	4	3,086	
3	2,234	5	3,471	3	2,327	3	1,956	
X	789	4	3,214	X	1,348	4	2,553	
–	–	–	–	–	–	–	–	
–	–	X	1,569	–	–	4	2,866	
23	17,735	46	32,310	12	8,865	30	20,085	
X	748	6	4,171	–	–	4	2,202	
28	**40,129**	**48**	**65,306**	**30**	**41,180**	**27**	**38,579**	
X	1,844	–	–	X	1,059	–	–	
3	3,925	–	–	X	1,690	X	1,020	
X	1,307	X	2,222	3	3,939	X	1,500	
–	–	X	2,352	3	3,520	10	14,681	
–	–	–	–	–	–	–	–	
–	–	–	–	–	–	X	1,227	
22	31,302	44	60,731	20	28,265	13	19,140	
X	1,751	–	–	X	2,707	X	1,011	
5	**11,807**	**24**	**55,357**	**11**	**26,291**	**15**	**35,223**	
–	–	–	–	X	5,089	–	–	
–	–	–	–	X	2,329	–	–	
–	–	X	2,242	X	2,089	–	–	
X	2,486	3	7,127	X	5,202	3	6,948	
–	–	–	–	–	–	–	–	
–	–	X	2,312	–	–	X	4,599	
4	9,321	17	39,235	5	11,582	9	21,295	
–	–	X	4,441	–	–	X	2,380	

3. 시도별 공사규모별

The Actuality of Electrical Work Completed by City,

(단위 : 건, 백만원)

시도 / 공사규모 및 발주기관	전국 Total		서울 Seoul		부산 Busan		대구 Daegu	
	건수 Number	금액 Amount	건수 Number	금액 Amount	건수 Number	금액 Amount	건수 Number	금액 Amount
30억원이상 ~ 50억원미만	**418**	**1,607,075**	**194**	**748,896**	**14**	**55,725**	**8**	**29,512**
정부기관	6	23,874	X	7,491	X	8,526	-	-
지방자치단체	X	6,235	-	-	-	-	-	-
공공단체	22	83,837	10	36,331	-	-	-	-
공기업	68	264,165	30	112,276	3	13,692	X	7,999
주한외국기관	-	-	-	-	-	-	-	-
해외외국기관	24	93,116	10	40,186	-	-	X	3,039
민간	282	1,084,178	137	534,272	9	33,508	5	18,474
한국전력	14	51,670	5	18,339	-	-	-	-
50억원이상 ~ 100억원미만	**336**	**2,257,425**	**169**	**1,132,854**	**3**	**19,964**	**4**	**23,384**
정부기관	4	25,830	4	25,830	-	-	-	-
지방자치단체	X	11,296	-	-	-	-	X	5,237
공공단체	28	191,592	6	35,679	X	8,496	-	-
공기업	66	447,567	35	240,569	X	5,560	-	-
주한외국기관	-	-	-	-	-	-	-	-
해외외국기관	17	111,722	6	42,632	-	-	X	5,270
민간	211	1,410,254	115	765,383	X	5,908	X	12,876
한국전력	8	59,163	3	22,761	-	-	-	-
100억원이상	**131**	**2,613,274**	**74**	**1,510,945**	**X**	**28,855**	**-**	**-**
정부기관	-	-	-	-	-	-	-	-
지방자치단체	-	-	-	-	-	-	-	-
공공단체	12	255,237	-	-	-	-	-	-
공기업	23	373,168	8	100,779	X	18,186	-	-
주한외국기관	-	-	-	-	-	-	-	-
해외외국기관	10	238,764	7	170,684	-	-	-	-
민간	81	1,630,497	58	1,228,595	X	10,669	-	-
한국전력	5	115,607	X	10,887	-	-	-	-

발주기관별 공사실적(겸업)(3)

Province, Scale of work and Ordering Agency (Part Time) (3)

(Unit : number, million)

인천 Incheon		광주 Gwangju		대전 Daejeon		울산 Ulsan		City Province / Scale of work & Ordering Agency
건수 Number	금액 Amount	건수 Number	금액 Amount	건수 Number	금액 Amount	건수 Number	금액 Amount	
7	**26,405**	**9**	**33,044**	**6**	**22,350**	**14**	**54,711**	
–	–	–	–	X	7,857	–	–	
–	–	–	–	–	–	–	–	
X	3,862	–	–	–	–	–	–	
X	4,356	–	–	X	3,118	4	17,053	
–	–	–	–	–	–	–	–	
–	–	X	3,953	–	–	6	22,793	
5	18,187	8	29,091	3	11,375	4	14,864	
–	–	–	–	–	–	–	–	
4	**27,530**	**7**	**48,136**	**X**	**11,880**	**15**	**106,693**	
–	–	–	–	–	–	–	–	
–	–	–	–	–	–	–	–	
–	–	–	–	–	–	–	–	
–	–	–	–	–	–	5	36,072	
–	–	–	–	–	–	–	–	
–	–	X	7,613	–	–	6	38,624	
4	27,530	5	33,628	X	11,880	4	31,998	
–	–	X	6,895	–	–	–	–	
X	**44,089**	**–**	**–**	**–**	**–**	**X**	**30,436**	
–	–	–	–	–	–	–	–	
–	–	–	–	–	–	–	–	
–	–	–	–	–	–	–	–	
X	14,129	–	–	–	–	X	19,270	
–	–	–	–	–	–	–	–	
–	–	–	–	–	–	–	–	
X	29,960	–	–	–	–	X	11,166	
–	–	–	–	–	–	–	–	

3. 시도별 공사규모별

The Actuality of Electrical Work Completed by City,

(단위 : 건, 백만원)

시도 / 공사규모 및 발주기관	세종 Sejong		경기 Gyeonggi-do		강원 Gangwon-do		충북 Chungcheongbuk-do		충남 Chungcheongnam-do	
	건수 Number	금액 Amount	건수 Number	금액 Amount	건수 Number	금액 Amount	건수 Number	금액 Amount	건수 Number	금액 Amount
합 계	**1,481**	**51,660**	**87,216**	**3,122,798**	**10,172**	**215,914**	**11,347**	**262,487**	**2,410**	**131,977**
정부기관	9	3,289	698	75,547	437	15,318	78	9,225	43	4,298
지방자치단체	22	1,676	2,052	103,352	1,082	26,829	1,010	37,317	302	11,553
공공단체	26	2,733	814	173,030	600	17,058	359	17,462	87	5,512
공기업	9	2,963	380	266,780	50	7,931	85	20,790	53	23,038
주한외국기관	-	-	46	5,250	-	-	-	-	-	-
해외외국기관	-	-	66	124,649	-	-	4	1,658	-	-
민간	207	35,653	70,356	1,953,585	2,564	75,564	6,297	114,327	1,111	63,906
한국전력	1,208	5,346	12,804	420,604	5,439	73,215	3,514	61,709	814	23,670
1 천만원미만	**1,305**	**3,632**	**78,081**	**81,808**	**8,427**	**23,209**	**9,314**	**26,963**	**1,571**	**3,824**
정부기관	3	20	309	1,016	272	617	22	123	11	45
지방자치단체	X	5	1,101	2,711	728	1,730	792	3,951	187	251
공공단체	12	38	407	895	527	803	291	504	51	90
공기업	-	-	56	323	14	112	42	45	4	33
주한외국기관	-	-	33	67	-	-	-	-	-	-
해외외국기관	-	-	X	5	-	-	-	-	-	-
민간	127	249	64,927	30,916	2,110	4,535	5,506	11,708	831	1,908
한국전력	1,162	3,321	11,247	45,875	4,776	15,413	2,661	10,633	487	1,495
1천만원이상 ~ 4천만원미만	**88**	**1,657**	**4,339**	**83,280**	**1,183**	**19,155**	**1,355**	**21,432**	**494**	**8,007**
정부기관	X	45	156	3,265	97	1,823	26	607	13	268
지방자치단체	13	284	501	9,999	225	4,435	100	2,027	53	1,148
공공단체	7	145	145	3,042	25	552	27	597	17	400
공기업	X	49	50	1,153	20	393	10	232	12	286
주한외국기관	-	-	X	33	-	-	-	-	-	-
해외외국기관	-	-	X	60	-	-	-	-	-	-
민간	21	399	2,459	50,773	250	4,983	433	9,012	116	2,576
한국전력	43	736	1,024	14,955	566	6,968	759	8,958	283	3,329
4천만원이상 ~ 5천만원미만	**6**	**282**	**460**	**20,584**	**86**	**3,844**	**63**	**2,833**	**32**	**1,434**
정부기관	X	49	15	673	7	323	4	171	X	42
지방자치단체	-	-	51	2,280	31	1,388	12	533	8	368
공공단체	X	47	26	1,161	6	269	4	182	X	94
공기업	-	-	13	578	X	95	X	49	4	183
주한외국기관	-	-	-	-	-	-	-	-	-	-
해외외국기관	-	-	X	45	-	-	-	-	-	-
민간	4	186	338	15,131	39	1,727	38	1,722	14	613
한국전력	-	-	16	716	X	43	4	176	3	132
5천만원이상 ~ 1억원미만	**20**	**1,623**	**1,213**	**87,246**	**160**	**11,661**	**241**	**16,736**	**102**	**7,155**
정부기관	-	-	58	4,203	22	1,557	11	805	10	733
지방자치단체	3	236	174	12,722	38	2,823	51	3,474	26	1,834
공공단체	-	-	57	4,086	11	756	7	525	3	216
공기업	X	56	44	3,082	3	196	6	502	6	473
주한외국기관	-	-	X	94	-	-	-	-	-	-
해외외국기관	-	-	3	254	-	-	-	-	-	-
민간	15	1,274	767	54,629	61	4,401	149	10,201	48	3,258
한국전력	X	58	109	8,177	25	1,929	17	1,229	9	642

발주기관별 공사실적(겸업)(4)

Province, Scale of work and Ordering Agency (Part Time) (4)

(Unit : number, million)

전북 Jeonrabuk-do		전남 Jeonranam-do		경북 Gyeongsangbuk-do		경남 Gyeongsangnam-do		제주 Jeju-do		City Province / Scale of work & Ordering Agency
건수 Number	금액 Amount	건수 Number	금액 Amount	건수 Number	금액 Amount	건수 Number	금액 Amount	건수 Number	금액 Amount	
5,628	**202,561**	**19,341**	**1,859,383**	**19,637**	**608,438**	**11,604**	**290,178**	**2,794**	**143,595**	
70	8,457	142	9,684	181	15,329	188	10,504	51	2,673	
421	12,577	889	49,222	1,573	45,310	722	24,193	246	10,071	
299	4,762	687	451,009	697	49,978	194	19,566	87	5,021	
30	5,086	195	439,776	52	26,021	52	29,473	4	829	
–	–	–	–	3	318	–	–	X	1,091	
–	–	3	10,566	X	2,040	7	99	5	5,306	
2,419	115,249	9,423	663,648	6,966	352,600	5,013	128,549	1,496	103,156	
2,389	56,429	8,002	235,478	10,163	116,842	5,428	77,794	904	15,448	
3,959	**11,977**	**14,778**	**40,621**	**15,915**	**54,574**	**9,864**	**34,088**	**1,931**	**6,061**	
16	65	62	112	92	209	118	180	23	46	
206	738	484	1,067	1,056	2,411	360	1,228	112	374	
242	350	483	1,842	567	779	127	320	51	183	
X	7	6	34	3	27	10	40	–	–	
–	–	–	–	–	–	–	–	–	–	
–	–	–	–	–	–	–	–	–	–	
1,888	3,967	7,566	8,093	5,393	12,262	4,298	8,212	1,170	2,859	
1,606	6,850	6,177	29,472	8,804	38,887	4,951	24,108	575	2,599	
1,154	**18,959**	**2,702**	**48,479**	**2,390**	**40,239**	**1,148**	**19,586**	**567**	**9,197**	
26	545	31	689	34	665	21	447	20	370	
131	2,686	225	4,743	344	6,616	245	4,579	69	1,496	
33	610	48	893	46	879	34	625	16	360	
6	120	18	382	9	194	14	258	–	–	
–	–	–	–	X	20	–	–	–	–	
–	–	–	–	–	–	7	99	–	–	
269	5,651	848	18,263	732	14,690	443	8,467	152	2,996	
689	9,346	1,532	23,508	1,224	17,175	384	5,111	310	3,974	
62	**2,809**	**208**	**9,198**	**118**	**5,262**	**80**	**3,594**	**31**	**1,373**	
3	134	10	442	3	131	9	401	X	84	
13	609	28	1,246	24	1,069	18	802	10	438	
5	224	14	637	6	267	3	139	X	93	
X	91	3	133	X	94	3	135	–	–	
–	–	–	–	–	–	–	–	–	–	
–	–	–	–	–	–	–	–	–	–	
37	1,666	124	5,412	77	3,433	43	1,938	17	758	
X	85	29	1,329	6	268	4	179	–	–	
139	**9,883**	**392**	**26,494**	**386**	**26,898**	**176**	**12,649**	**82**	**5,699**	
6	422	15	1,024	13	929	17	1,225	X	52	
43	3,003	67	4,548	63	4,472	47	3,491	27	1,961	
8	543	27	1,978	18	1,333	5	324	7	466	
7	480	12	911	X	161	X	150	X	177	
–	–	–	–	X	54	–	–	–	–	
–	–	–	–	–	–	–	–	–	–	
71	5,120	198	13,547	263	18,220	88	6,188	41	2,752	
4	317	73	4,485	26	1,728	17	1,272	4	290	

3. 시도별 공사규모별

The Actuality of Electrical Work Completed by City,

(단위 : 건, 백만원)

시도 / 공사규모 및 발주기관	세종 Sejong		경기 Gyeonggi-do		강원 Gangwon-do		충북 Chungcheongbuk-do		충남 Chungcheongnam-do	
	건수 Number	금액 Amount	건수 Number	금액 Amount	건수 Number	금액 Amount	건수 Number	금액 Amount	건수 Number	금액 Amount
1억원이상 ~ 3억원미만	**24**	**4,041**	**1,514**	**259,625**	**194**	**32,854**	**212**	**35,605**	**122**	**20,258**
정부기관	-	-	103	17,286	28	4,639	12	2,166	4	714
지방자치단체	4	713	159	26,467	45	8,067	27	4,002	22	3,307
공공단체	X	327	72	13,020	15	2,555	19	2,984	10	2,218
공기업	3	720	79	14,184	4	708	10	1,885	10	1,793
주한외국기관	-	-	3	571	-	-	-	-	-	-
해외외국기관	-	-	25	4,771	-	-	X	107	-	-
민간	14	2,151	883	149,633	67	10,460	106	17,184	60	9,779
한국전력	X	129	190	33,693	35	6,426	37	7,277	16	2,447
3억원이상 ~ 5억원미만	**12**	**4,695**	**466**	**185,403**	**39**	**14,837**	**44**	**16,849**	**35**	**13,504**
정부기관	-	-	19	7,260	6	2,121	-	-	X	826
지방자치단체	X	437	36	14,275	12	4,651	10	3,771	5	1,885
공공단체	X	806	22	8,314	5	1,956	X	803	3	1,188
공기업	X	309	33	12,322	X	418	4	1,507	X	741
주한외국기관	-	-	3	1,149	-	-	-	-	-	-
해외외국기관	-	-	12	4,813	-	-	X	750	-	-
민간	8	3,143	265	107,044	6	2,234	20	7,830	17	6,621
한국전력	-	-	76	30,225	9	3,456	6	2,188	6	2,244
5억원이상 ~ 10억원미만	**13**	**9,005**	**496**	**357,609**	**37**	**26,238**	**63**	**42,895**	**23**	**16,596**
정부기관	X	672	22	15,468	3	2,031	X	725	X	1,669
지방자치단체	-	-	19	12,825	X	549	9	6,265	-	-
공공단체	X	1,371	43	31,336	7	4,607	4	2,596	-	-
공기업	X	570	35	25,795	5	3,489	8	5,624	5	3,208
주한외국기관	-	-	4	3,336	-	-	-	-	-	-
해외외국기관	-	-	7	5,424	-	-	X	800	-	-
민간	9	6,393	301	215,477	10	7,193	25	17,452	13	9,961
한국전력	-	-	65	47,949	11	8,369	15	9,433	3	1,759
10억원이상 ~ 20억원미만	**9**	**11,884**	**356**	**498,574**	**34**	**47,724**	**39**	**54,820**	**21**	**28,910**
정부기관	X	2,503	13	18,886	X	2,207	-	-	-	-
지방자치단체	-	-	9	12,920	X	3,186	9	13,295	-	-
공공단체	-	-	18	24,618	4	5,560	4	5,730	X	1,307
공기업	X	1,260	42	59,958	-	-	-	-	7	9,877
주한외국기관	-	-	-	-	-	-	-	-	-	-
해외외국기관	-	-	3	4,084	-	-	-	-	-	-
민간	5	7,018	216	307,092	15	20,964	13	18,327	8	10,818
한국전력	X	1,103	55	71,016	11	15,808	13	17,468	5	6,908
20억원이상 ~ 30억원미만	**X**	**5,129**	**122**	**296,887**	**8**	**20,703**	**12**	**30,015**	**8**	**19,022**
정부기관	-	-	3	7,490	-	-	X	4,627	-	-
지방자치단체	-	-	-	-	-	-	-	-	X	2,760
공공단체	-	-	12	29,662	-	-	-	-	-	-
공기업	-	-	8	18,791	X	2,520	4	10,947	3	6,443
주한외국기관	-	-	-	-	-	-	-	-	-	-
해외외국기관	-	-	X	5,376	-	-	-	-	-	-
민간	X	5,129	84	203,691	3	7,869	4	10,094	X	5,105
한국전력	-	-	13	31,877	4	10,314	X	4,347	X	4,714

발주기관별 공사실적(겸업)(5)

Province, Scale of work and Ordering Agency (Part Time) (5)

(Unit : number, million)

전북 Jeonrabuk-do		전남 Jeonranam-do		경북 Gyeongsangbuk-do		경남 Gyeongsangnam-do		제주 Jeju-do		City Province / Scale of work & Ordering Agency
건수 Number	금액 Amount	건수 Number	금액 Amount	건수 Number	금액 Amount	건수 Number	금액 Amount	건수 Number	금액 Amount	
188	**30,492**	**558**	**95,812**	**418**	**70,860**	**173**	**29,074**	**98**	**16,236**	
9	1,465	17	2,742	24	4,006	17	3,101	X	461	
25	4,117	57	9,504	55	9,165	36	5,541	24	4,107	
7	1,228	26	4,886	24	4,484	14	2,889	8	1,442	
8	1,164	34	6,129	18	3,416	8	1,387	X	129	
–	–	–	–	X	244	–	–	–	–	
–	–	–	–	X	167	–	–	–	–	
92	14,060	354	59,779	256	42,991	67	10,709	58	9,292	
47	8,457	70	12,773	39	6,389	31	5,447	5	803	
46	**17,750**	**133**	**51,178**	**115**	**45,255**	**58**	**23,044**	**24**	**9,397**	
5	1,917	4	1,656	9	3,590	3	1,160	X	688	
X	818	8	3,338	11	4,331	10	4,069	3	1,099	
3	1,092	10	3,964	6	2,496	6	2,556	–	–	
X	815	20	7,673	5	1,856	X	876	–	–	
–	–	–	–	–	–	–	–	–	–	
–	–	–	–	–	–	–	–	X	448	
20	7,748	73	27,618	64	24,993	29	11,121	14	5,612	
14	5,360	18	6,929	20	7,988	8	3,262	4	1,551	
51	**35,389**	**185**	**133,907**	**160**	**112,273**	**53**	**38,845**	**27**	**18,668**	
4	2,283	X	1,658	5	3,665	X	987	X	972	
X	606	10	7,426	14	9,157	5	3,325	X	595	
X	716	23	16,542	13	9,544	3	1,913	X	1,254	
4	2,409	23	17,534	5	3,509	4	3,074	X	523	
–	–	–	–	–	–	–	–	–	–	
–	–	–	–	–	–	–	–	X	1,501	
23	17,283	93	66,205	96	66,637	20	14,753	17	11,179	
18	12,091	34	24,541	27	19,762	20	14,792	3	2,645	
17	**21,093**	**187**	**272,558**	**100**	**137,420**	**32**	**45,855**	**20**	**27,639**	
X	1,626	X	1,361	–	–	X	3,004	–	–	
–	–	7	10,062	6	8,090	X	1,158	–	–	
–	–	18	27,006	13	18,349	–	–	X	1,222	
–	–	31	42,545	4	6,507	5	7,019	–	–	
–	–	–	–	–	–	–	–	X	1,091	
–	–	X	1,575	X	1,873	–	–	X	3,358	
8	9,809	87	127,521	61	83,819	14	19,221	13	18,382	
8	9,659	42	62,487	15	18,781	10	15,452	3	3,587	
4	**9,826**	**72**	**173,021**	**19**	**46,719**	**11**	**25,182**	**5**	**11,442**	
–	–	–	–	X	2,134	–	–	–	–	
–	–	X	4,147	–	–	–	–	–	–	
–	–	9	19,521	3	7,675	X	2,850	–	–	
–	–	8	20,848	3	6,665	X	2,463	–	–	
–	–	–	–	–	–	–	–	–	–	
–	–	–	–	–	–	–	–	–	–	
4	9,826	30	74,015	11	27,852	7	15,445	5	11,442	
–	–	23	54,490	X	2,393	X	4,424	–	–	

3. 시도별 공사규모별

The Actuality of Electrical Work Completed by City,

(단위 : 건, 백만원)

시도 / 공사규모 및 발주기관	세종 Sejong		경기 Gyeonggi-do		강원 Gangwon-do		충북 Chungcheongbuk-do		충남 Chungcheongnam-do	
	건수 Number	금액 Amount	건수 Number	금액 Amount	건수 Number	금액 Amount	건수 Number	금액 Amount	건수 Number	금액 Amount
30억원이상 ~ 50억원미만	X	4,502	80	305,794	4	15,688	4	14,339	-	-
정부기관	-	-	-	-	-	-	-	-	-	-
지방자치단체	-	-	X	3,093	-	-	-	-	-	-
공공단체	-	-	7	27,210	-	-	X	3,541	-	-
공기업	-	-	12	47,206	-	-	-	-	-	-
주한외국기관	-	-	-	-	-	-	-	-	-	-
해외외국기관	-	-	5	19,661	-	-	-	-	-	-
민간	X	4,502	53	201,353	3	11,198	3	10,798	-	-
한국전력	-	-	X	7,272	X	4,491	-	-	-	-
50억원이상 ~ 100억원미만	X	5,208	64	420,327	-	-	-	-	X	13,267
정부기관	-	-	-	-	-	-	-	-	-	-
지방자치단체	-	-	X	6,060	-	-	-	-	-	-
공공단체	-	-	5	29,686	-	-	-	-	-	-
공기업	-	-	7	40,488	-	-	-	-	-	-
주한외국기관	-	-	-	-	-	-	-	-	-	-
해외외국기관	-	-	X	12,076	-	-	-	-	-	-
민간	X	5,208	46	307,888	-	-	-	-	X	13,267
한국전력	-	-	3	24,130	-	-	-	-	-	-
100억원이상	-	-	25	525,659	-	-	-	-	-	-
정부기관	-	-	-	-	-	-	-	-	-	-
지방자치단체	-	-	-	-	-	-	-	-	-	-
공공단체	-	-	-	-	-	-	-	-	-	-
공기업	-	-	X	42,900	-	-	-	-	-	-
주한외국기관	-	-	-	-	-	-	-	-	-	-
해외외국기관	-	-	3	68,081	-	-	-	-	-	-
민간	-	-	17	309,959	-	-	-	-	-	-
한국전력	-	-	4	104,720	-	-	-	-	-	-

발주기관별 공사실적(겸업)(6)

Province, Scale of work and Ordering Agency (Part Time) (6)

(Unit : number, million)

전북 Jeonrabuk-do		전남 Jeonranam-do		경북 Gyeongsangbuk-do		경남 Gyeongsangnam-do		제주 Jeju-do		City Province / Scale of work & Ordering Agency
건수 Number	금액 Amount	건수 Number	금액 Amount	건수 Number	금액 Amount	건수 Number	금액 Amount	건수 Number	금액 Amount	
5	**19,728**	**52**	**202,389**	**11**	**41,813**	**3**	**11,572**	**6**	**20,607**	
-	-	-	-	-	-	-	-	-	-	
-	-	X	3,142	-	-	-	-	-	-	
-	-	X	8,721	X	4,173	-	-	-	-	
-	-	12	47,047	X	3,591	X	7,827	-	-	
-	-	-	-	-	-	-	-	-	-	
-	-	X	3,485	-	-	-	-	-	-	
4	15,463	33	129,908	8	30,578	-	-	6	20,607	
X	4,265	3	10,087	X	3,471	X	3,745	-	-	
3	**24,656**	**49**	**342,942**	**5**	**27,124**	**5**	**36,184**	**3**	**17,277**	
-	-	-	-	-	-	-	-	-	-	
-	-	-	-	-	-	-	-	-	-	
-	-	15	109,782	-	-	X	7,950	-	-	
-	-	17	118,634	-	-	X	6,244	-	-	
-	-	-	-	-	-	-	-	-	-	
-	-	X	5,507	-	-	-	-	-	-	
3	24,656	15	103,643	5	27,124	3	21,990	3	17,277	
-	-	X	5,377	-	-	-	-	-	-	
-	**-**	**25**	**462,786**	**-**	**-**	**X**	**10,505**	**-**	**-**	
-	-	-	-	-	-	-	-	-	-	
-	-	-	-	-	-	-	-	-	-	
-	-	12	255,237	-	-	-	-	-	-	
-	-	11	177,904	-	-	-	-	-	-	
-	-	-	-	-	-	-	-	-	-	
-	-	-	-	-	-	-	-	-	-	
-	-	X	29,644	-	-	X	10,505	-	-	
-	-	-	-	-	-	-	-	-	-	

4. 시도별 발주기관별

The Actuality of Electrical Work Completed by City,

(단위 : 건, 백만원)

시도 / 발주기관 및 계약방법	전국 Total		서울 Seoul		부산 Busan		대구 Daegu	
	건수 Number	금액 Amount	건수 Number	금액 Amount	건수 Number	금액 Amount	건수 Number	금액 Amount
합 계	**1,047,505**	**31,347,313**	**88,071**	**7,460,592**	**40,832**	**1,154,093**	**36,456**	**823,713**
일반경쟁	78,919	9,239,547	13,000	2,672,680	3,417	382,985	2,631	253,996
제한경쟁	227,904	6,513,954	11,629	1,175,860	5,444	215,205	5,961	153,742
지명경쟁	34,863	4,306,468	5,142	1,616,982	843	158,760	476	95,440
수의계약	705,819	11,287,343	58,300	1,995,071	31,128	397,143	27,388	320,534
정부기관	**25,197**	**1,038,830**	**2,587**	**150,418**	**749**	**33,590**	**831**	**27,765**
일반경쟁	2,779	567,436	271	58,682	112	16,915	99	16,984
제한경쟁	1,497	242,992	146	41,433	33	10,367	44	5,982
지명경쟁	194	46,842	75	26,183	6	85	X	681
수의계약	20,727	181,559	2,095	24,120	598	6,223	686	4,118
지방자치단체	**98,171**	**2,188,859**	**6,564**	**250,384**	**2,876**	**94,843**	**3,514**	**74,022**
일반경쟁	15,001	853,494	532	95,386	293	41,947	237	32,456
제한경쟁	5,279	563,623	673	83,150	176	23,859	146	21,179
지명경쟁	266	28,240	38	7,952	9	962	10	1,344
수의계약	77,625	743,501	5,321	63,896	2,398	28,075	3,121	19,043
공공단체	**40,929**	**1,985,673**	**4,773**	**333,007**	**2,035**	**79,786**	**1,484**	**38,642**
일반경쟁	3,174	671,384	314	128,007	452	39,956	152	17,035
제한경쟁	3,070	589,441	1,501	155,153	121	22,140	59	13,175
지명경쟁	472	78,033	184	15,011	16	6,934	25	701
수의계약	34,213	646,816	2,774	34,836	1,446	10,757	1,248	7,731
공기업	**5,827**	**2,252,089**	**855**	**703,330**	**351**	**78,498**	**173**	**24,205**
일반경쟁	1,128	612,082	156	151,247	191	41,618	29	11,415
제한경쟁	1,280	777,433	197	267,201	56	32,632	17	9,106
지명경쟁	181	100,732	59	31,304	12	1,629	11	1,666
수의계약	3,238	761,842	443	253,579	92	2,619	116	2,019
주한외국기관	**191**	**34,833**	**66**	**14,427**	**9**	**639**	**5**	**4,384**
일반경쟁	20	5,253	X	592	–	–	–	–
제한경쟁	15	5,968	5	813	–	–	–	–
지명경쟁	42	17,492	30	11,428	–	–	4	4,369
수의계약	114	6,120	29	1,595	9	639	X	15
해외외국기관	**949**	**739,756**	**105**	**369,567**	**10**	**67,359**	**13**	**11,739**
일반경쟁	95	233,095	28	115,241	4	4,085	–	–
제한경쟁	35	114,758	17	86,584	–	–	10	10,607
지명경쟁	144	211,110	33	65,069	5	11,046	3	1,131
수의계약	675	180,793	27	102,674	X	52,227	–	–
민간	**656,651**	**19,288,002**	**65,268**	**5,347,373**	**29,726**	**694,064**	**24,862**	**571,635**
일반경쟁	50,326	5,921,161	11,484	2,066,946	2,200	227,024	2,102	171,436
제한경쟁	9,270	1,119,359	1,690	335,636	270	34,770	206	32,148
지명경쟁	33,393	3,799,216	4,713	1,458,201	793	137,249	417	82,277
수의계약	563,662	8,448,266	47,381	1,486,590	26,463	295,021	22,137	285,773
한국전력	**219,590**	**3,819,271**	**7,853**	**292,084**	**5,076**	**105,314**	**5,574**	**71,321**
일반경쟁	6,396	375,642	213	56,579	165	11,440	12	4,669
제한경쟁	207,458	3,100,380	7,400	205,891	4,788	91,437	5,479	61,545
지명경쟁	171	24,804	10	1,834	X	854	4	3,272
수의계약	5,565	318,445	230	27,781	121	1,583	79	1,835

계약방법 공사실적(합계)(1)

Province, Ordering Agency and Kind of Contract (Full and Part Time) (1)

(Unit : number, million)

인천 Incheon		광주 Gwangju		대전 Daejeon		울산 Ulsan		City Province / Ordering Agency & Kind of Contract
건수 Number	금액 Amount	건수 Number	금액 Amount	건수 Number	금액 Amount	건수 Number	금액 Amount	
35,871	1,109,654	22,768	1,042,307	23,750	775,568	16,868	811,994	
3,157	398,442	1,826	220,804	1,606	240,208	3,241	254,799	
6,933	219,096	4,254	120,236	1,814	90,495	3,555	134,048	
1,240	197,919	676	196,452	717	66,477	686	230,152	
24,541	294,197	16,012	504,815	19,613	378,387	9,386	192,995	
1,090	41,214	337	11,277	861	41,964	269	3,465	
115	24,032	69	5,426	88	23,550	22	1,273	
56	10,513	19	3,430	36	4,910	13	1,675	
9	1,670	4	205	7	709	–	–	
910	4,998	245	2,216	730	12,795	234	517	
3,962	117,118	1,770	39,365	1,239	55,626	1,569	47,428	
306	54,318	345	18,322	157	24,930	177	22,390	
275	25,737	78	7,840	92	13,014	84	14,201	
11	1,443	7	976	9	1,315	3	47	
3,370	35,620	1,340	12,228	981	16,367	1,305	10,790	
1,202	73,685	1,194	39,181	1,696	52,957	644	15,199	
133	27,912	134	17,096	126	26,827	45	7,020	
61	24,991	72	13,478	57	12,793	29	5,455	
10	9,238	32	2,003	20	1,726	8	131	
998	11,545	956	6,603	1,493	11,612	562	2,592	
200	53,519	82	23,094	227	45,395	113	125,196	
74	15,242	23	7,077	35	21,490	29	39,640	
44	35,095	21	11,545	20	7,980	27	18,718	
6	860	6	3,705	4	157	8	19,783	
76	2,322	32	768	168	15,767	49	47,055	
–	–	5	1,008	–	–	–	–	
–	–	–	–	–	–	–	–	
–	–	5	1,008	–	–	–	–	
–	–	–	–	–	–	–	–	
–	–	–	–	–	–	–	–	
7	4,755	36	32,442	3	558	26	81,455	
–	–	4	10,614	–	–	4	11,456	
–	–	–	–	–	–	X	266	
4	3,657	10	20,792	X	347	20	69,733	
3	1,098	22	1,036	X	211	–	–	
22,851	715,208	14,907	836,298	18,235	540,361	11,896	479,318	
2,393	263,008	1,162	156,819	1,184	138,044	2,946	167,696	
163	35,349	181	32,847	207	21,181	1,087	44,179	
1,198	181,033	616	168,766	673	62,207	647	140,458	
19,097	235,818	12,948	477,866	16,171	318,929	7,216	126,985	
6,559	104,155	4,437	59,642	1,489	38,707	2,351	59,935	
136	13,929	89	5,449	16	5,368	18	5,325	
6,334	87,411	3,878	50,089	1,402	30,617	2,313	49,554	
X	19	X	5	X	16	–	–	
87	2,796	469	4,098	69	2,706	20	5,056	

4. 시도별 발주기관별

The Actuality of Electrical Work Completed by City,

(단위 : 건, 백만원)

시도 / 발주기관 및 계약방법	세종 Sejong		경기 Gyeonggi-do		강원 Gangwon-do		충북 Chungcheongbuk-do		충남 Chungcheongnam-do	
	건수 Number	금액 Amount	건수 Number	금액 Amount	건수 Number	금액 Amount	건수 Number	금액 Amount	건수 Number	금액 Amount
합 계	**5,000**	**153,310**	**245,660**	**6,565,065**	**56,582**	**891,401**	**56,372**	**831,483**	**68,822**	**1,548,389**
일반경쟁	243	48,935	21,282	2,243,885	1,288	180,955	4,385	228,259	4,008	536,343
제한경쟁	2,333	28,243	37,359	1,289,718	20,716	343,192	15,592	253,776	20,148	403,116
지명경쟁	96	29,175	17,334	830,448	207	16,547	806	67,451	1,301	165,138
수의계약	2,328	46,957	169,685	2,201,013	34,371	350,706	35,589	281,998	43,365	443,792
정부기관	**166**	**10,172**	**5,034**	**251,308**	**2,845**	**74,985**	**989**	**35,583**	**2,162**	**157,546**
일반경쟁	23	7,644	654	127,542	284	34,237	164	18,966	180	134,285
제한경쟁	5	422	340	61,643	220	20,065	71	9,674	90	13,273
지명경쟁	–	–	42	10,210	16	1,285	–	–	4	233
수의계약	138	2,106	3,998	51,914	2,325	19,397	754	6,943	1,888	9,756
지방자치단체	**233**	**12,423**	**18,643**	**436,210**	**7,535**	**141,200**	**4,985**	**112,579**	**5,792**	**120,535**
일반경쟁	39	7,657	5,723	170,047	328	38,162	758	45,762	480	51,552
제한경쟁	14	1,914	1,533	119,063	302	39,840	218	29,534	273	29,668
지명경쟁	X	86	58	6,027	13	623	5	260	19	1,775
수의계약	179	2,766	11,329	141,072	6,892	62,576	4,004	37,022	5,020	37,540
공공단체	**138**	**10,342**	**6,158**	**342,347**	**2,782**	**66,089**	**2,730**	**49,571**	**2,531**	**63,597**
일반경쟁	18	6,395	601	145,158	100	30,254	167	22,006	159	21,323
제한경쟁	14	2,967	302	113,266	113	26,040	62	12,975	121	27,404
지명경쟁	4	82	73	28,100	7	340	9	1,864	13	402
수의계약	102	898	5,182	55,823	2,562	9,456	2,492	12,726	2,238	14,468
공기업	**29**	**8,497**	**1,152**	**389,355**	**355**	**27,890**	**288**	**32,789**	**462**	**114,810**
일반경쟁	7	2,274	275	159,326	35	6,502	27	9,846	71	41,642
제한경쟁	15	6,190	304	171,118	54	19,193	51	21,244	142	58,852
지명경쟁	–	–	50	24,095	–	–	–	–	4	3,878
수의계약	7	33	523	34,817	266	2,196	210	1,699	245	10,439
주한외국기관	**–**	**–**	**83**	**11,592**	**X**	**55**	**–**	**–**	**–**	**–**
일반경쟁	–	–	10	2,802	–	–	–	–	–	–
제한경쟁	–	–	X	3,900	–	–	–	–	–	–
지명경쟁	–	–	6	1,568	X	55	–	–	–	–
수의계약	–	–	65	3,322	–	–	–	–	–	–
해외외국기관	**–**	**–**	**174**	**129,491**	**X**	**754**	**132**	**5,254**	**22**	**6,322**
일반경쟁	–	–	41	81,956	–	–	5	2,137	7	6,317
제한경쟁	–	–	5	16,816	–	–	–	–	–	–
지명경쟁	–	–	7	9,008	–	–	11	2,440	–	–
수의계약	–	–	121	21,711	X	754	116	677	15	5
민간	**2,145**	**90,491**	**178,361**	**4,157,346**	**22,943**	**338,520**	**30,901**	**407,359**	**38,002**	**802,351**
일반경쟁	145	18,491	12,022	1,461,477	449	48,720	1,759	102,087	2,736	252,811
제한경쟁	9	1,867	1,583	188,167	109	22,164	901	21,417	291	24,827
지명경쟁	91	29,007	17,088	748,217	170	14,244	780	62,838	1,260	158,801
수의계약	1,900	41,125	147,668	1,759,486	22,215	253,391	27,461	221,018	33,715	365,911
한국전력	**2,289**	**21,385**	**36,055**	**847,416**	**20,120**	**241,907**	**16,347**	**188,348**	**19,851**	**283,228**
일반경쟁	11	6,472	1,956	95,578	92	23,080	1,505	27,454	375	28,413
제한경쟁	2,276	14,883	33,290	615,745	19,918	215,890	14,289	158,932	19,231	249,093
지명경쟁	–	–	10	3,224	–	–	X	48	X	48
수의계약	X	30	799	132,869	110	2,937	552	1,913	244	5,674

계약방법 공사실적(합계)(2)

Province, Ordering Agency and Kind of Contract (Full and Part Time) (2)

(Unit : number, million)

전북 Jeonrabuk-do		전남 Jeonranam-do		경북 Gyeongsangbuk-do		경남 Gyeongsangnam-do		제주 Jeju-do		City Province / Ordering Agency & Kind of Contract
건수 Number	금액 Amount	건수 Number	금액 Amount	건수 Number	금액 Amount	건수 Number	금액 Amount	건수 Number	금액 Amount	
72,433	1,447,697	87,868	3,258,878	104,572	1,951,678	71,775	1,169,514	13,805	351,978	
3,751	298,674	3,663	538,283	7,156	423,160	3,187	259,589	1,078	57,550	
9,779	386,631	24,159	571,740	34,591	627,538	21,506	427,585	2,131	73,733	
708	56,259	1,413	227,722	1,909	198,559	1,016	71,431	293	81,555	
58,195	706,133	58,633	1,921,133	60,916	702,421	46,066	410,908	10,303	139,140	
1,437	36,400	2,402	50,162	1,279	54,544	1,799	48,511	360	9,926	
133	20,302	178	23,738	179	25,212	171	24,307	37	4,341	
70	8,825	114	13,596	116	19,217	105	15,264	19	2,705	
X	615	X	63	20	2,809	5	1,116	X	978	
1,233	6,658	2,109	12,765	964	7,307	1,518	7,824	302	1,901	
6,494	118,275	9,653	175,843	13,289	188,401	7,506	147,684	2,547	56,923	
663	43,605	648	67,120	3,712	71,449	464	49,805	139	18,585	
283	30,589	314	31,633	444	46,363	295	33,289	79	12,751	
X	54	10	1,159	30	3,098	41	1,119	–	–	
5,546	44,026	8,681	75,931	9,103	67,491	6,706	63,472	2,329	25,586	
2,708	50,934	2,960	515,239	4,103	171,628	3,073	68,625	718	14,844	
130	18,895	199	61,134	211	77,282	160	20,346	73	4,737	
93	16,460	139	34,983	185	73,248	117	30,745	24	4,168	
18	1,281	13	6,809	14	2,331	23	788	3	290	
2,467	14,298	2,609	412,312	3,693	18,766	2,773	16,745	618	5,648	
252	29,884	497	473,887	344	64,312	414	50,978	33	6,450	
34	9,798	52	62,758	51	21,755	33	8,350	6	2,103	
42	12,648	89	39,904	86	32,183	101	29,948	14	3,876	
3	80	7	1,568	7	4,793	4	7,214	–	–	
173	7,358	349	369,658	200	5,581	276	5,466	13	471	
8	942	5	85	8	610	–	–	X	1,091	
5	694	–	–	X	74	–	–	X	1,091	
3	248	–	–	–	–	–	–	–	–	
–	–	X	72	–	–	–	–	–	–	
–	–	4	13	6	536	–	–	–	–	
–	–	368	10,905	17	7,656	30	6,193	5	5,306	
–	–	–	–	X	1,288	–	–	–	–	
–	–	–	–	X	485	–	–	–	–	
–	–	8	10,771	13	5,717	23	6,094	5	5,306	
–	–	360	134	X	167	7	99	–	–	
51,618	960,560	47,737	1,502,031	51,963	1,086,509	37,309	556,965	7,927	201,616	
2,266	187,073	1,897	285,771	2,925	214,093	2,228	140,852	428	18,810	
198	87,754	1,113	83,056	590	99,848	328	50,176	344	3,972	
682	54,212	1,357	197,571	1,821	178,610	912	51,869	175	73,657	
48,472	631,521	43,370	935,632	46,627	593,957	33,841	314,067	6,980	105,176	
9,916	250,702	24,246	530,728	33,569	378,018	21,644	290,558	2,214	55,823	
520	18,307	689	37,762	74	12,006	131	15,929	394	7,882	
9,090	230,108	22,390	368,568	33,169	356,193	20,560	268,162	1,651	46,261	
X	17	16	9,710	4	1,201	8	3,232	108	1,323	
304	2,271	1,151	114,688	322	8,618	945	3,235	61	357	

5. 시도별 발주기관별

The Actuality of Electrical Work Completed by City,

(단위 : 건, 백만원)

시도 / 발주기관 및 계약방법	전국 Total		서울 Seoul		부산 Busan		대구 Daegu	
	건수 Number	금액 Amount	건수 Number	금액 Amount	건수 Number	금액 Amount	건수 Number	금액 Amount
합 계	**821,891**	**16,869,347**	**60,454**	**1,737,126**	**33,839**	**711,317**	**28,119**	**474,615**
일반경쟁	61,636	4,972,822	5,811	757,399	2,822	238,423	1,845	151,731
제한경쟁	160,880	3,843,172	5,119	299,418	4,313	128,341	2,088	71,800
지명경쟁	14,140	1,319,294	2,956	143,645	422	23,697	315	27,950
수의계약	585,235	6,734,058	46,568	536,664	26,282	320,855	23,871	223,136
정부기관	**22,315**	**744,739**	**1,941**	**60,289**	**637**	**18,453**	**752**	**17,986**
일반경쟁	2,258	436,481	176	30,231	100	11,349	85	11,267
제한경쟁	1,183	160,800	87	10,917	22	2,660	35	3,907
지명경쟁	91	12,247	15	4,898	6	85	X	20
수의계약	18,783	135,211	1,663	14,243	509	4,359	631	2,791
지방자치단체	**86,774**	**1,697,666**	**4,833**	**165,845**	**2,398**	**73,685**	**3,215**	**52,520**
일반경쟁	13,377	647,528	354	62,366	224	32,837	174	19,518
제한경쟁	4,237	422,359	535	55,956	138	17,034	95	14,878
지명경쟁	210	10,780	21	1,213	5	51	6	436
수의계약	68,950	616,998	3,923	46,311	2,031	23,764	2,940	17,689
공공단체	**35,269**	**918,444**	**3,698**	**92,591**	**1,871**	**47,572**	**1,336**	**31,199**
일반경쟁	2,606	396,560	174	38,635	410	24,045	135	13,793
제한경쟁	2,460	303,259	1,301	30,644	83	13,810	50	10,227
지명경쟁	279	28,084	75	3,107	8	833	22	519
수의계약	29,924	190,541	2,148	20,205	1,370	8,884	1,129	6,660
공기업	**4,245**	**567,980**	**433**	**70,731**	**267**	**21,281**	**125**	**6,762**
일반경쟁	804	219,500	62	22,565	174	8,310	18	2,962
제한경쟁	724	261,120	52	40,061	25	10,496	9	2,000
지명경쟁	76	15,019	11	1,021	X	177	5	49
수의계약	2,641	72,341	308	7,085	66	2,298	93	1,751
주한외국기관	**90**	**16,381**	**31**	**8,186**	**–**	**–**	**3**	**478**
일반경쟁	10	1,348	X	592	–	–	–	–
제한경쟁	5	4,147	–	–	–	–	–	–
지명경쟁	10	6,783	3	6,137	–	–	X	463
수의계약	65	4,103	26	1,458	–	–	X	15
해외외국기관	**723**	**178,320**	**15**	**59,012**	**6**	**60,180**	**–**	**–**
일반경쟁	59	61,129	6	25,803	4	4,085	–	–
제한경쟁	12	35,538	9	33,209	–	–	–	–
지명경쟁	62	23,783	–	–	X	3,868	–	–
수의계약	590	57,870	–	–	X	52,227	–	–
민간	**517,193**	**10,350,638**	**46,975**	**1,193,589**	**24,634**	**419,448**	**20,822**	**337,736**
일반경쟁	37,671	2,991,358	4,990	562,423	1,751	150,390	1,427	103,438
제한경쟁	6,639	530,470	759	58,426	237	21,541	107	13,911
지명경쟁	13,274	1,211,734	2,830	127,003	400	18,683	279	26,463
수의계약	459,609	5,617,076	38,396	445,738	22,246	228,834	19,009	193,925
한국전력	**155,282**	**2,395,179**	**2,528**	**86,883**	**4,026**	**70,698**	**1,866**	**27,934**
일반경쟁	4,851	218,919	47	14,785	159	7,407	6	752
제한경쟁	145,620	2,125,479	2,376	70,206	3,808	62,802	1,792	26,876
지명경쟁	138	10,864	X	266	–	–	–	–
수의계약	4,673	39,918	104	1,625	59	490	68	305

계약방법별 공사실적(전문)(1)

Province, Ordering Agency and Kind of Contract (Full Time) (1)

(Unit : number, million)

인천 Incheon		광주 Gwangju		대전 Daejeon		울산 Ulsan		City Province / Ordering Agency & Kind of Contract
건수 Number	금액 Amount	건수 Number	금액 Amount	건수 Number	금액 Amount	건수 Number	금액 Amount	
33,926	**884,015**	**17,580**	**707,148**	**21,223**	**617,708**	**15,491**	**457,017**	
2,911	288,904	1,452	175,628	1,370	144,971	3,056	167,529	
6,851	169,140	1,363	56,516	1,120	71,038	3,311	90,215	
1,089	160,612	373	73,063	676	61,301	393	78,909	
23,075	265,358	14,392	401,942	18,057	340,398	8,731	120,364	
1,053	**35,762**	**286**	**9,026**	**810**	**25,187**	**260**	**3,223**	
104	20,284	56	4,334	71	15,515	17	1,117	
49	9,262	15	2,716	34	4,538	12	1,628	
8	1,648	X	179	5	623	–	–	
892	4,568	213	1,796	700	4,511	231	478	
3,776	**104,897**	**1,587**	**30,329**	**1,170**	**46,287**	**1,437**	**36,130**	
283	48,270	300	13,985	135	18,067	151	17,141	
253	22,949	64	6,023	85	12,015	65	9,836	
9	112	5	244	5	530	X	28	
3,231	33,566	1,218	10,076	945	15,674	1,219	9,124	
1,159	**63,265**	**1,035**	**25,916**	**1,597**	**41,416**	**522**	**9,402**	
121	20,741	109	12,546	102	16,607	34	4,423	
55	24,369	54	6,420	46	12,078	17	2,624	
8	8,691	11	1,129	18	1,678	8	131	
975	9,464	861	5,821	1,431	11,053	463	2,223	
185	**29,948**	**57**	**9,087**	**203**	**29,875**	**59**	**24,131**	
69	14,377	17	2,023	21	7,088	16	15,819	
36	12,422	13	6,353	16	6,997	16	5,376	
6	860	X	5	3	102	X	46	
74	2,288	26	707	163	15,687	26	2,891	
–	**–**	**–**	**–**	**–**	**–**	**–**	**–**	
–	–	–	–	–	–	–	–	
–	–	–	–	–	–	–	–	
–	–	–	–	–	–	–	–	
–	–	–	–	–	–	–	–	
7	**4,755**	**29**	**16,282**	**X**	**211**	**3**	**10,316**	
–	–	4	10,614	–	–	X	10,291	
–	–	–	–	–	–	X	25	
4	3,657	3	4,632	–	–	–	–	
3	1,098	22	1,036	X	211	–	–	
21,212	**545,328**	**12,922**	**589,557**	**16,588**	**443,773**	**10,986**	**323,697**	
2,202	172,541	878	127,282	1,030	83,400	2,821	114,516	
131	15,188	108	16,991	163	11,017	1,009	27,365	
1,052	145,625	350	66,868	643	58,352	382	78,703	
17,827	211,973	11,586	378,415	14,752	291,004	6,774	103,113	
6,534	**100,060**	**1,664**	**26,951**	**854**	**30,960**	**2,224**	**50,117**	
132	12,690	88	4,843	11	4,293	15	4,222	
6,327	84,950	1,109	18,013	776	24,394	2,191	43,360	
X	19	X	5	X	16	–	–	
73	2,401	466	4,090	65	2,257	18	2,534	

5. 시도별 발주기관별

The Actuality of Electrical Work Completed by City,

(단위 : 건, 백만원)

시도 / 발주기관 및 계약방법	세종 Sejong		경기 Gyeonggi-do		강원 Gangwon-do		충북 Chungcheongbuk-do		충남 Chungcheongnam-do	
	건수 Number	금액 Amount	건수 Number	금액 Amount	건수 Number	금액 Amount	건수 Number	금액 Amount	건수 Number	금액 Amount
합 계	**3,519**	**101,650**	**158,444**	**3,442,267**	**46,410**	**675,486**	**45,025**	**568,996**	**66,412**	**1,416,412**
일반경쟁	190	37,094	17,539	1,142,413	1,053	135,343	2,584	144,348	3,904	505,765
제한경쟁	1,113	19,311	24,150	732,744	15,139	240,270	12,549	169,369	19,251	356,872
지명경쟁	74	13,475	2,798	248,050	169	13,231	630	45,037	1,252	152,199
수의계약	2,142	31,771	113,957	1,319,060	30,049	286,642	29,262	210,242	42,005	401,576
정부기관	**157**	**6,884**	**4,336**	**175,761**	**2,408**	**59,667**	**911**	**26,359**	**2,119**	**153,249**
일반경쟁	18	5,784	508	87,006	233	26,295	133	11,532	168	132,114
제한경쟁	5	422	261	44,660	191	17,665	62	8,857	80	11,531
지명경쟁	–	–	29	3,673	11	169	–	–	4	233
수의계약	134	678	3,538	40,421	1,973	15,538	716	5,970	1,867	9,371
지방자치단체	**211**	**10,747**	**16,591**	**332,858**	**6,453**	**114,372**	**3,975**	**75,262**	**5,490**	**108,982**
일반경쟁	30	6,722	5,418	135,030	263	30,363	284	25,264	443	45,120
제한경쟁	13	1,832	1,235	85,160	244	30,262	168	19,440	244	26,744
지명경쟁	X	86	51	2,789	13	623	5	260	19	1,775
수의계약	167	2,108	9,887	109,879	5,933	53,123	3,518	30,298	4,784	35,342
공공단체	**112**	**7,608**	**5,344**	**169,317**	**2,182**	**49,031**	**2,371**	**32,109**	**2,444**	**58,084**
일반경쟁	15	5,865	462	74,933	78	25,074	145	15,800	152	20,170
제한경쟁	10	1,269	185	51,962	89	16,321	46	7,656	104	23,369
지명경쟁	4	82	45	3,003	7	340	8	1,844	12	374
수의계약	83	392	4,652	39,419	2,008	7,296	2,172	6,809	2,176	14,171
공기업	**20**	**5,534**	**772**	**122,575**	**305**	**19,960**	**203**	**11,999**	**409**	**91,772**
일반경쟁	4	1,630	178	47,560	23	4,145	17	4,587	69	40,472
제한경쟁	9	3,871	150	56,297	45	14,148	23	5,947	107	39,698
지명경쟁	–	–	32	6,423	–	–	–	–	4	3,878
수의계약	7	33	412	12,293	237	1,667	163	1,465	229	7,725
주한외국기관	**–**	**–**	**37**	**6,342**	**X**	**55**	**–**	**–**	**–**	**–**
일반경쟁	–	–	3	62	–	–	–	–	–	–
제한경쟁	–	–	X	3,900	–	–	–	–	–	–
지명경쟁	–	–	3	56	X	55	–	–	–	–
수의계약	–	–	29	2,325	–	–	–	–	–	–
해외외국기관	**–**	**–**	**108**	**4,842**	**X**	**754**	**128**	**3,597**	**22**	**6,322**
일반경쟁	–	–	29	593	–	–	5	2,137	7	6,317
제한경쟁	–	–	X	1,819	–	–	–	–	–	–
지명경쟁	–	–	5	203	–	–	9	1,282	–	–
수의계약	–	–	73	2,226	X	754	114	178	15	5
민간	**1,938**	**54,838**	**108,005**	**2,203,760**	**20,379**	**262,956**	**24,604**	**293,033**	**36,891**	**738,444**
일반경쟁	113	11,723	9,704	751,345	375	34,554	1,049	70,429	2,698	236,598
제한경쟁	6	1,257	997	117,583	74	10,000	839	16,869	273	23,338
지명경쟁	69	13,306	2,627	229,099	137	12,045	607	41,602	1,212	145,891
수의계약	1,750	28,552	94,677	1,105,733	19,793	206,357	22,109	164,133	32,708	332,618
한국전력	**1,081**	**16,039**	**23,251**	**426,812**	**14,681**	**168,692**	**12,833**	**126,638**	**19,037**	**259,559**
일반경쟁	10	5,370	1,237	45,882	81	14,911	951	14,599	367	24,975
제한경쟁	1,070	10,660	21,319	371,363	14,496	151,873	11,411	110,601	18,443	232,193
지명경쟁	–	–	6	2,803	–	–	X	48	X	48
수의계약	X	9	689	6,764	104	1,908	470	1,390	226	2,343

계약방법별 공사실적(전문)(2)

Province, Ordering Agency and Kind of Contract (Full Time) (2)

(Unit : number, million)

전북 Jeonrabuk-do		전남 Jeonranam-do		경북 Gyeongsangbuk-do		경남 Gyeongsangnam-do		제주 Jeju-do		City Province / Ordering Agency & Kind of Contract
건수 Number	금액 Amount	건수 Number	금액 Amount	건수 Number	금액 Amount	건수 Number	금액 Amount	건수 Number	금액 Amount	
66,805	**1,245,136**	**68,527**	**1,399,495**	**84,935**	**1,343,239**	**60,171**	**879,336**	**11,011**	**208,383**	
3,503	257,437	3,178	273,799	6,576	317,164	2,864	197,734	978	37,140	
7,273	299,055	16,079	380,049	24,186	405,191	15,928	299,746	1,047	54,096	
666	50,547	613	120,599	1,017	63,221	525	37,136	172	6,623	
55,363	638,098	48,657	625,047	53,156	557,663	40,854	344,720	8,814	110,523	
1,367	**27,943**	**2,260**	**40,477**	**1,098**	**39,215**	**1,611**	**38,007**	**309**	**7,253**	
108	15,385	145	18,982	153	20,279	152	20,986	31	4,021	
56	5,859	94	11,549	89	12,535	78	10,440	13	1,652	
X	615	–	–	7	82	X	15	X	6	
1,202	6,083	2,021	9,946	849	6,319	1,380	6,566	264	1,573	
6,073	**105,698**	**8,764**	**126,620**	**11,716**	**143,090**	**6,784**	**123,491**	**2,301**	**46,852**	
629	39,914	561	43,396	3,610	52,319	415	43,761	103	13,453	
220	26,073	231	24,227	354	32,906	228	26,050	65	10,976	
X	54	4	68	25	1,706	37	804	–	–	
5,222	39,657	7,968	58,930	7,727	56,160	6,104	52,876	2,133	22,422	
2,409	**46,172**	**2,273**	**64,230**	**3,406**	**121,649**	**2,879**	**49,059**	**631**	**9,823**	
115	18,233	155	26,420	180	60,401	152	15,664	67	3,208	
82	13,827	101	21,874	138	47,497	84	16,717	15	2,595	
16	1,209	8	3,093	9	1,056	18	760	X	233	
2,196	12,902	2,009	12,842	3,079	12,695	2,625	15,919	547	3,787	
222	**24,798**	**302**	**34,111**	**292**	**38,291**	**362**	**21,505**	**29**	**5,620**	
31	8,777	31	16,155	41	16,435	29	5,108	4	1,486	
29	9,455	52	14,276	58	16,153	72	13,905	12	3,664	
3	80	5	1,389	3	989	–	–	–	–	
159	6,485	214	2,290	190	4,714	261	2,491	13	471	
8	**942**	**5**	**85**	**5**	**293**	**–**	**–**	**–**	**–**	
5	694	–	–	–	–	–	–	–	–	
3	248	–	–	–	–	–	–	–	–	
–	–	X	72	–	–	–	–	–	–	
–	–	4	13	5	293	–	–	–	–	
–	**–**	**365**	**339**	**15**	**5,617**	**23**	**6,094**	**–**	**–**	
–	–	–	–	X	1,288	–	–	–	–	
–	–	–	–	X	485	–	–	–	–	
–	–	5	205	12	3,844	23	6,094	–	–	
–	–	360	134	–	–	–	–	–	–	
49,199	**845,311**	**38,314**	**838,382**	**44,997**	**733,909**	**32,296**	**428,416**	**6,431**	**98,460**	
2,106	161,334	1,607	140,470	2,530	158,714	2,007	102,322	383	9,878	
147	64,418	940	50,075	421	48,598	243	32,529	185	1,365	
642	48,571	581	109,947	961	55,544	440	28,767	62	5,264	
46,304	570,987	35,186	537,890	41,085	471,052	29,606	264,797	5,801	81,953	
7,527	**194,274**	**16,244**	**295,250**	**23,406**	**261,176**	**16,216**	**212,764**	**1,310**	**40,374**	
509	13,099	679	28,375	60	7,729	109	9,893	390	5,095	
6,736	179,175	14,661	258,048	23,125	247,017	15,223	200,105	757	33,844	
X	17	9	5,825	–	–	6	697	107	1,120	
280	1,983	895	3,002	221	6,430	878	2,069	56	317	

6. 시도별 발주기관별

The Actuality of Electrical Work Completed by City,

(단위 : 건, 백만원)

시도 / 발주기관 및 계약방법	전국 Total		서울 Seoul		부산 Busan		대구 Daegu	
	건수 Number	금액 Amount	건수 Number	금액 Amount	건수 Number	금액 Amount	건수 Number	금액 Amount
합계	**225,614**	**14,477,966**	**27,617**	**5,723,466**	**6,993**	**442,776**	**8,337**	**349,097**
일반경쟁	17,283	4,266,726	7,189	1,915,280	595	144,562	786	102,266
제한경쟁	67,024	2,670,782	6,510	876,441	1,131	86,863	3,873	81,943
지명경쟁	20,723	2,987,173	2,186	1,473,337	421	135,063	161	67,490
수의계약	120,584	4,553,285	11,732	1,458,407	4,846	76,288	3,517	97,399
정부기관	**2,882**	**294,091**	**646**	**90,130**	**112**	**15,137**	**79**	**9,779**
일반경쟁	521	130,956	95	28,451	12	5,566	14	5,717
제한경쟁	314	82,192	59	30,515	11	7,707	9	2,074
지명경쟁	103	34,595	60	21,285	–	–	X	660
수의계약	1,944	46,348	432	9,878	89	1,864	55	1,327
지방자치단체	**11,397**	**491,193**	**1,731**	**84,539**	**478**	**21,158**	**299**	**21,502**
일반경쟁	1,624	205,966	178	33,020	69	9,110	63	12,938
제한경쟁	1,042	141,264	138	27,194	38	6,825	51	6,301
지명경쟁	56	17,460	17	6,740	4	911	4	908
수의계약	8,675	126,503	1,398	17,586	367	4,312	181	1,355
공공단체	**5,660**	**1,067,229**	**1,075**	**240,416**	**164**	**32,215**	**148**	**7,444**
일반경쟁	568	274,824	140	89,372	42	15,911	17	3,242
제한경쟁	610	286,182	200	124,509	38	8,330	9	2,948
지명경쟁	193	49,949	109	11,904	8	6,101	3	182
수의계약	4,289	456,275	626	14,631	76	1,873	119	1,071
공기업	**1,582**	**1,684,109**	**422**	**632,599**	**84**	**57,217**	**48**	**17,443**
일반경쟁	324	392,583	94	128,682	17	33,308	11	8,453
제한경쟁	556	516,313	145	227,140	31	22,136	8	7,105
지명경쟁	105	85,712	48	30,283	10	1,452	6	1,617
수의계약	597	689,501	135	246,494	26	320	23	268
주한외국기관	**101**	**18,452**	**35**	**6,241**	**9**	**639**	**X**	**3,906**
일반경쟁	10	3,906	–	–	–	–	–	–
제한경쟁	10	1,821	5	813	–	–	–	–
지명경쟁	32	10,709	27	5,291	–	–	X	3,906
수의계약	49	2,016	3	137	9	639	–	–
해외외국기관	**226**	**561,436**	**90**	**310,556**	**4**	**7,178**	**13**	**11,739**
일반경쟁	36	171,966	22	89,438	–	–	–	–
제한경쟁	23	79,220	8	53,375	–	–	10	10,607
지명경쟁	82	187,326	33	65,069	4	7,178	3	1,131
수의계약	85	122,923	27	102,674	–	–	–	–
민간	**139,458**	**8,937,364**	**18,293**	**4,153,784**	**5,092**	**274,616**	**4,040**	**233,898**
일반경쟁	12,655	2,929,803	6,494	1,504,524	449	76,634	675	67,999
제한경쟁	2,631	588,888	931	277,210	33	13,229	99	18,237
지명경쟁	20,119	2,587,482	1,883	1,331,197	393	118,566	138	55,814
수의계약	104,053	2,831,191	8,985	1,040,853	4,217	66,188	3,128	91,848
한국전력	**64,308**	**1,424,092**	**5,325**	**205,202**	**1,050**	**34,616**	**3,708**	**43,387**
일반경쟁	1,545	156,723	166	41,794	6	4,033	6	3,917
제한경쟁	61,838	974,902	5,024	135,684	980	28,636	3,687	34,669
지명경쟁	33	13,940	9	1,568	X	854	4	3,272
수의계약	892	278,527	126	26,156	62	1,093	11	1,529

계약방법별 공사실적(겸업)(1)

Province, Ordering Agency and Kind of Contract (Part Time) (1)

(Unit : number, million)

인천 Incheon		광주 Gwangju		대전 Daejeon		울산 Ulsan		City Province / Ordering Agency & Kind of Contract
건수 Number	금액 Amount	건수 Number	금액 Amount	건수 Number	금액 Amount	건수 Number	금액 Amount	
1,945	225,639	5,188	335,159	2,527	157,860	1,377	354,978	
246	109,538	374	45,177	236	95,238	185	87,271	
82	49,956	2,891	63,720	694	19,457	244	43,833	
151	37,307	303	123,389	41	5,175	293	151,243	
1,466	28,839	1,620	102,873	1,556	37,990	655	72,631	
37	5,451	51	2,251	51	16,777	9	242	
11	3,748	13	1,092	17	8,034	5	156	
7	1,251	4	714	X	372	X	46	
X	22	X	26	X	87	–	–	
18	430	32	419	30	8,284	3	39	
186	12,221	183	9,036	69	9,339	132	11,298	
23	6,048	45	4,337	22	6,863	26	5,249	
22	2,788	14	1,816	7	1,000	19	4,365	
X	1,331	X	732	4	785	X	19	
139	2,054	122	2,152	36	692	86	1,665	
43	10,420	159	13,265	99	11,542	122	5,796	
12	7,171	25	4,550	24	10,220	11	2,597	
6	621	18	7,058	11	715	12	2,830	
X	547	21	874	X	48	–	–	
23	2,081	95	783	62	559	99	370	
15	23,571	25	14,007	24	15,519	54	101,064	
5	865	6	5,054	14	14,402	13	23,821	
8	22,673	8	5,192	4	983	11	13,342	
–	–	5	3,700	X	55	7	19,737	
X	33	6	61	5	80	23	44,164	
–	–	5	1,008	–	–	–	–	
–	–	–	–	–	–	–	–	
–	–	5	1,008	–	–	–	–	
–	–	–	–	–	–	–	–	
–	–	–	–	–	–	–	–	
–	–	7	16,160	X	347	23	71,139	
–	–	–	–	–	–	X	1,165	
–	–	–	–	–	–	X	241	
–	–	7	16,160	X	347	20	69,733	
–	–	–	–	–	–	–	–	
1,639	169,880	1,985	246,741	1,647	96,588	910	155,620	
191	90,467	284	29,537	154	54,645	125	53,179	
32	20,160	73	15,856	44	10,164	78	16,815	
146	35,408	266	101,897	30	3,855	265	61,754	
1,270	23,844	1,362	99,451	1,419	27,925	442	23,872	
25	4,096	2,773	32,691	635	7,747	127	9,818	
4	1,238	X	607	5	1,075	3	1,103	
7	2,462	2,769	32,076	626	6,223	122	6,194	
–	–	–	–	–	–	–	–	
14	395	3	8	4	449	X	2,521	

6. 시도별 발주기관별

The Actuality of Electrical Work Completed by City,

(단위 : 건, 백만원)

시도 / 발주기관 및 계약방법	세종 Sejong		경기 Gyeonggi-do		강원 Gangwon-do		충북 Chungcheongbuk-do		충남 Chungcheongnam-do	
	건수 Number	금액 Amount	건수 Number	금액 Amount	건수 Number	금액 Amount	건수 Number	금액 Amount	건수 Number	금액 Amount
합 계	**1,481**	**51,660**	**87,216**	**3,122,798**	**10,172**	**215,914**	**11,347**	**262,487**	**2,410**	**131,977**
일반경쟁	53	11,841	3,743	1,101,473	235	45,613	1,801	83,911	104	30,578
제한경쟁	1,220	8,932	13,209	556,974	5,577	102,922	3,043	84,407	897	46,244
지명경쟁	22	15,701	14,536	582,398	38	3,316	176	22,414	49	12,939
수의계약	186	15,186	55,728	881,953	4,322	64,064	6,327	71,756	1,360	42,216
정부기관	**9**	**3,289**	**698**	**75,547**	**437**	**15,318**	**78**	**9,225**	**43**	**4,298**
일반경쟁	5	1,860	146	40,536	51	7,942	31	7,434	12	2,171
제한경쟁	–	–	79	16,982	29	2,400	9	817	10	1,742
지명경쟁	–	–	13	6,536	5	1,117	–	–	–	–
수의계약	4	1,429	460	11,493	352	3,859	38	974	21	385
지방자치단체	**22**	**1,676**	**2,052**	**103,352**	**1,082**	**26,829**	**1,010**	**37,317**	**302**	**11,553**
일반경쟁	9	936	305	35,017	65	7,798	474	20,498	37	6,431
제한경쟁	X	82	298	33,903	58	9,577	50	10,094	29	2,924
지명경쟁	–	–	7	3,238	–	–	–	–	–	–
수의계약	12	658	1,442	31,193	959	9,453	486	6,724	236	2,198
공공단체	**26**	**2,733**	**814**	**173,030**	**600**	**17,058**	**359**	**17,462**	**87**	**5,512**
일반경쟁	3	530	139	70,224	22	5,180	22	6,207	7	1,153
제한경쟁	4	1,698	117	61,304	24	9,719	16	5,320	17	4,035
지명경쟁	–	–	28	25,097	–	–	X	19	X	28
수의계약	19	506	530	16,405	554	2,160	320	5,916	62	296
공기업	**9**	**2,963**	**380**	**266,780**	**50**	**7,931**	**85**	**20,790**	**53**	**23,038**
일반경쟁	3	644	97	111,765	12	2,357	10	5,259	X	1,170
제한경쟁	6	2,319	154	114,821	9	5,045	28	15,297	35	19,154
지명경쟁	–	–	18	17,671	–	–	–	–	–	–
수의계약	–	–	111	22,523	29	529	47	234	16	2,714
주한외국기관	**–**	**–**	**46**	**5,250**	**–**	**–**	**–**	**–**	**–**	**–**
일반경쟁	–	–	7	2,740	–	–	–	–	–	–
제한경쟁	–	–	–	–	–	–	–	–	–	–
지명경쟁	–	–	3	1,512	–	–	–	–	–	–
수의계약	–	–	36	997	–	–	–	–	–	–
해외외국기관	**–**	**–**	**66**	**124,649**	**–**	**–**	**4**	**1,658**	**–**	**–**
일반경쟁	–	–	12	81,363	–	–	–	–	–	–
제한경쟁	–	–	4	14,998	–	–	–	–	–	–
지명경쟁	–	–	X	8,805	–	–	X	1,159	–	–
수의계약	–	–	48	19,484	–	–	X	499	–	–
민간	**207**	**35,653**	**70,356**	**1,953,585**	**2,564**	**75,564**	**6,297**	**114,327**	**1,111**	**63,906**
일반경쟁	32	6,768	2,318	710,131	74	14,167	710	31,658	38	16,213
제한경쟁	3	610	586	70,584	35	12,164	62	4,547	18	1,490
지명경쟁	22	15,701	14,461	519,117	33	2,199	173	21,236	48	12,911
수의계약	150	12,573	52,991	653,753	2,422	47,034	5,352	56,885	1,007	33,293
한국전력	**1,208**	**5,346**	**12,804**	**420,604**	**5,439**	**73,215**	**3,514**	**61,709**	**814**	**23,670**
일반경쟁	X	1,103	719	49,696	11	8,169	554	12,856	8	3,439
제한경쟁	1,206	4,223	11,971	244,382	5,422	64,017	2,878	48,331	788	16,900
지명경쟁	–	–	4	422	–	–	–	–	–	–
수의계약	X	21	110	126,105	6	1,029	82	523	18	3,331

계약방법별 공사실적(겸업)(2)

Province, Ordering Agency and Kind of Contract (Part Time) (2)

(Unit : number, million)

전북 Jeonrabuk-do		전남 Jeonranam-do		경북 Gyeongsangbuk-do		경남 Gyeongsangnam-do		제주 Jeju-do		City Province / Ordering Agency & Kind of Contract
건수 Number	금액 Amount	건수 Number	금액 Amount	건수 Number	금액 Amount	건수 Number	금액 Amount	건수 Number	금액 Amount	
5,628	202,561	19,341	1,859,383	19,637	608,438	11,604	290,178	2,794	143,595	
248	41,236	485	264,484	580	105,995	323	61,855	100	20,409	
2,506	87,577	8,080	191,691	10,405	222,347	5,578	127,839	1,084	19,637	
42	5,713	800	107,123	892	135,338	491	34,296	121	74,932	
2,832	68,035	9,976	1,296,086	7,760	144,758	5,212	66,188	1,489	28,617	
70	8,457	142	9,684	181	15,329	188	10,504	51	2,673	
25	4,917	33	4,756	26	4,933	19	3,321	6	321	
14	2,966	20	2,047	27	6,682	27	4,824	6	1,053	
–	–	X	63	13	2,727	4	1,101	X	972	
31	575	88	2,819	115	987	138	1,258	38	328	
421	12,577	889	49,222	1,573	45,310	722	24,193	246	10,071	
34	3,691	87	23,723	102	19,130	49	6,044	36	5,132	
63	4,516	83	7,406	90	13,457	67	7,239	14	1,775	
–	–	6	1,091	5	1,392	4	315	–	–	
324	4,369	713	17,001	1,376	11,331	602	10,596	196	3,164	
299	4,762	687	451,009	697	49,978	194	19,566	87	5,021	
15	661	44	34,714	31	16,881	8	4,682	6	1,529	
11	2,633	38	13,109	47	25,751	33	14,029	9	1,573	
X	72	5	3,716	5	1,275	5	29	X	57	
271	1,396	600	399,471	614	6,071	148	826	71	1,862	
30	5,086	195	439,776	52	26,021	52	29,473	4	829	
3	1,021	21	46,603	10	5,320	4	3,242	X	617	
13	3,193	37	25,627	28	16,030	29	16,043	X	212	
–	–	X	178	4	3,804	4	7,214	–	–	
14	872	135	367,368	10	867	15	2,974	–	–	
–	–	–	–	3	318	–	–	X	1,091	
–	–	–	–	X	74	–	–	X	1,091	
–	–	–	–	–	–	–	–	–	–	
–	–	–	–	–	–	–	–	–	–	
–	–	–	–	X	244	–	–	–	–	
–	–	3	10,566	X	2,040	7	99	5	5,306	
–	–	–	–	–	–	–	–	–	–	
–	–	–	–	–	–	–	–	–	–	
–	–	3	10,566	X	1,873	–	–	5	5,306	
–	–	–	–	X	167	7	99	–	–	
2,419	115,249	9,423	663,648	6,966	352,600	5,013	128,549	1,496	103,156	
160	25,739	290	145,301	395	55,379	221	38,530	45	8,932	
51	23,336	173	32,981	169	51,250	85	17,647	159	2,607	
40	5,641	776	87,624	860	123,066	472	23,102	113	68,394	
2,168	60,534	8,184	397,742	5,542	122,905	4,235	49,270	1,179	23,223	
2,389	56,429	8,002	235,478	10,163	116,842	5,428	77,794	904	15,448	
11	5,208	10	9,387	14	4,278	22	6,036	4	2,787	
2,354	50,933	7,729	110,520	10,044	109,176	5,337	68,057	894	12,417	
–	–	7	3,885	4	1,201	X	2,535	X	204	
24	288	256	111,686	101	2,188	67	1,165	5	40	

7. 시도별 공사규모별

The Actuality of Electrical Work Completed by City,

(단위 : 건, 백만원)

시도 / 공사규모 및 세부공종	전국 Total		서울 Seoul		부산 Busan		대구 Daegu	
	건수 Number	금액 Amount	건수 Number	금액 Amount	건수 Number	금액 Amount	건수 Number	금액 Amount
합 계	**1,047,505**	**31,347,313**	**88,071**	**7,460,592**	**40,832**	**1,154,093**	**36,456**	**823,713**
원자력발전설비공사	256	648,510	34	94,364	50	18,401	–	–
화력발전설비공사	967	1,153,552	142	415,414	21	36,907	4	69
풍력발전설비공사	104	60,435	3	37,469	X	130	–	–
수력발전설비공사	94	63,709	18	26,823	–	–	–	–
조력발전설비공사	65	4,129	X	433	X	X	X	132
태양에너지발전설비공사	42,861	3,972,718	2,785	322,567	1,993	80,411	1,288	130,686
내연발전설비공사	131	78,250	9	11,235	3	52,262	6	1,851
열병합발전설비공사	270	118,117	43	21,756	X	48	32	339
기타발전소설비공사	782	155,487	93	45,063	20	1,495	8	2,496
154KV미만송전설비공사	165	43,045	7	2,277	7	7,147	–	–
154KV이상-345KV미만송전설비공사	718	754,627	57	151,927	50	11,832	7	5,105
345KV이상-765KV미만송전설비공사	187	320,937	23	94,668	12	6,268	–	–
765KV이상송전설비공사	16	25,404	–	–	–	–	–	–
기타송전설비공사	124	51,019	7	13,158	X	45	–	–
22.9KV이상-154KV미만변전설비공사	1,524	118,440	355	20,889	67	4,232	35	3,760
154KV이상-345KV미만변전설비공사	802	201,322	88	40,710	29	4,879	17	4,405
345KV이상-765KV미만변전설비공사	220	93,089	30	11,899	5	693	10	8,210
765KV이상변전설비공사	44	14,702	7	3,733	X	93	X	40
기타변전설비공사	496	65,528	83	29,626	18	714	16	366
6600V미만배전설비공사	14,839	331,015	1,082	31,632	670	13,138	688	10,717
6600-22900V이하배전설비공사	195,264	2,483,695	6,291	148,341	4,152	63,086	4,572	36,539
기타배전설비공사	8,062	252,611	301	36,334	290	11,318	255	5,271
환경시설물관련건축물전기설비	896	137,633	172	50,155	30	1,437	15	491
집진기관련전기설비	181	6,748	29	2,437	6	119	7	63
상수도(정수장관련)전기설비	745	32,287	27	2,045	34	765	60	1,989
하수(폐수)종말처리장전기설비	835	52,394	33	12,107	30	1,834	69	2,307
폐기물(소각로소각장지역난방)처리시설전기설비	267	21,668	30	5,875	22	245	X	31
환경시설물중달리분류되지않은전기설비	549	31,389	14	2,300	73	3,140	54	1,531
환경시설물중유지보수단가계약공사	41	2,199	7	108	–	–	–	–
공장관련건축물전기설비	31,687	2,958,363	1,585	1,125,195	1,404	69,789	1,063	65,101
정유및가스시설전기설비	1,090	441,431	93	178,512	12	986	X	2,382
제철소전기설비	1,888	279,602	71	8,802	62	8,394	X	29
공장시설물중달리분류되지않은전기설비	8,054	508,660	256	56,571	615	18,089	354	14,136
공장시설물중유지보수단가계약공사	3,098	259,255	135	14,124	X	694	8	339
아파트5층이상-15층이하전기설비공사	2,147	417,483	632	93,771	106	11,558	71	11,857
아파트16층이상전기설비공사	3,587	2,955,010	1,084	1,133,159	289	154,317	208	139,221
5층이하단독주택및기타전기설비공사	10,043	296,961	2,171	73,849	348	10,987	240	4,525
주상복합아파트19층이하전기설비공사	846	160,600	291	54,056	111	10,122	15	3,460
주상복합아파트20층이상전기설비공사	517	404,821	144	170,684	69	48,565	28	16,764
전통양식건축물전기설비공사	66	2,119	8	683	X	7	X	24

세부공사별 공사실적(합계)(1)

Province, Scale of Work and Type of Work (Full and Part Time) (1)

(Unit : number, million)

인천 Incheon		광주 Gwangju		대전 Daejeon		울산 Ulsan		City, Province / Scale of Work & Type of Work
건수 Number	금액 Amount	건수 Number	금액 Amount	건수 Number	금액 Amount	건수 Number	금액 Amount	
35,871	1,109,654	22,768	1,042,307	23,750	775,568	16,868	811,994	
X	30	X	268	X	132	26	28,281	
20	3,054	4	1,825	9	422	76	93,908	
X	201	X	96	19	3,213	–	–	
–	–	5	198	X	8	–	–	
–	–	3	13	X	55	–	–	
367	82,475	1,743	305,979	1,294	190,879	298	22,089	
4	175	4	239	X	19	–	–	
12	472	–	–	–	–	11	4,924	
47	12,543	11	1,708	20	609	21	19,146	
8	951	4	10,592	3	431	X	518	
13	18,512	13	19,847	10	5,576	17	18,142	
3	4,019	3	4,582	3	511	3	817	
–	–	X	138	–	–	X	1,236	
X	354	X	5,111	3	1,673	3	1,663	
46	4,780	42	5,982	17	466	96	11,346	
29	3,838	10	2,756	20	5,731	25	5,476	
11	1,799	5	700	X	25	6	677	
X	438	3	1,006	–	–	5	476	
29	1,570	53	329	3	95	11	443	
370	9,308	241	6,126	22	3,383	97	5,297	
5,726	71,357	3,940	54,867	1,356	23,072	2,212	37,434	
410	12,857	270	5,502	64	5,333	13	1,364	
41	1,769	10	326	14	390	38	1,980	
26	225	3	40	–	–	X	37	
47	2,649	15	434	9	386	12	220	
20	917	15	337	8	1,040	7	744	
36	2,791	6	114	4	520	4	839	
24	1,078	6	207	9	5,501	10	487	
X	515	–	–	–	–	X	20	
1,766	104,224	768	78,234	1,151	52,886	2,896	138,226	
30	10,114	X	5,871	X	21	308	126,008	
119	7,885	13	763	–	–	19	2,443	
350	10,680	128	10,432	184	13,020	763	77,165	
20	3,893	46	302	51	1,404	890	42,569	
92	10,759	64	15,535	96	7,074	33	3,298	
168	98,189	315	189,243	137	88,783	30	16,569	
470	17,863	202	8,665	379	10,494	120	1,606	
91	20,503	22	8,139	25	3,245	5	742	
17	10,038	42	26,986	16	2,253	5	5,089	
–	–	6	56	X	16	X	X	

7. 시도별 공사규모별

The Actuality of Electrical Work Completed by City,

(단위 : 건, 백만원)

시도 / 공사규모 및 세부공종	전국 Total		서울 Seoul		부산 Busan		대구 Daegu	
	건수 Number	금액 Amount	건수 Number	금액 Amount	건수 Number	금액 Amount	건수 Number	금액 Amount
합 계	**1,047,505**	**31,347,313**	**88,071**	**7,460,592**	**40,832**	**1,154,093**	**36,456**	**823,713**
주거용으로달리분류되지않는전기설비공사	538,732	692,908	41,308	79,240	21,376	34,774	21,234	25,117
주거용건축물유지보수단가계약공사	62	10,550	11	737	7	1,580	X	206
빌딩오피스텔30층이하전기설비공사	10,628	1,203,548	4,984	609,628	577	38,556	242	19,984
빌딩오피스텔31층이상전기설비공사	790	92,237	501	48,165	10	1,556	4	76
호텔등기타숙박시설전기설비공사	1,231	204,165	219	76,877	91	13,177	62	7,585
백화점쇼핑센터상가시장전기설비공사	11,815	610,614	3,370	208,694	546	27,755	899	31,931
상업용으로달리분류되지않는전기설비공사	19,887	1,029,923	6,047	287,679	1,964	42,844	675	37,946
상업용건축물유지보수단가계약공사	1,165	28,294	176	4,001	11	154	8	218
공 공 청 사	5,813	425,776	676	62,794	304	28,532	210	9,049
학 교 시 설	13,675	701,888	2,304	98,613	738	32,881	535	30,248
병 원 복 지 시 설	3,435	324,498	600	120,585	192	18,312	142	8,878
방 송 국 공 연 시 설	341	31,119	73	10,467	22	978	7	1,271
박 물 관 전 시 시 설 종 교 시 설	1,616	125,281	229	24,289	41	3,475	66	2,725
공공용으로달리분리되지않는전기설비공사	7,339	480,627	678	66,020	264	15,522	204	13,734
공 공 용 유 지 단 가 계 약 공 사	274	11,967	118	3,516	14	763	10	1,329
공 원 및 놀 이 시 설	685	56,158	129	18,732	27	2,417	31	375
경 기 장 체 육 장 운 동 장	706	69,975	80	7,605	24	699	36	4,540
광 고 판 등 신 호 표 지 시 설	161	8,928	15	882	4	174	11	771
구조물로달리분류되지않는전기설비	15,386	976,834	1,250	236,763	805	43,678	637	39,521
구 조 물 의 유 지 보 수 단 가 계 약 공 사	544	66,028	114	5,594	25	684	6	164
일 반 도 로 전 기 설 비 공 사	12,038	722,482	741	111,258	522	26,409	261	20,931
고 속 도 록 전 기 설 비 공 사	434	106,738	53	18,724	17	2,657	40	6,796
도 로 교 량 전 기 설 비 공 사	203	22,773	20	5,859	13	882	–	–
터 널 전 기 설 비 공 사	304	113,057	26	12,046	20	6,274	9	4,207
기 타 도 로 전 기 설 비 공 사	1,052	67,566	97	7,333	43	1,279	29	3,574
공 항 건 축 및 옥 외 설 비 공 사	83	29,209	23	10,372	16	429	–	–
공 항 전 력 공 급 설 비 공 사	23	13,868	6	665	4	6,328	X	741
공 항 활 주 로 전 기 공 사	19	32,134	5	12,819	X	5,722	X	2,588
항 공 등 화 관 제 전 기 설 비 공 사	32	26,147	10	11,847	X	4,611	–	–
공 항 조 명 타 워 전 기 설 비 공 사	X	402	–	–	–	–	–	–
기 타 공 항 전 기 설 비 공 사	71	14,195	12	3,032	10	523	X	473
공 항 유 지 보 수 단 가 계 약 공 사	4	62	–	–	–	–	–	–
항 만 관 련 건 축 및 옥 외 설 비 공 사	166	35,199	5	10,700	27	8,802	–	–
등 대 전 기 공 사	X	31	–	–	–	–	–	–
항 로 표 지 전 기 설 비 공 사	3	1,238	–	–	X	1,198	–	–
항 만 관 련 기 타 전 기 설 비 공 사	223	18,962	5	241	84	5,450	–	–
항 만 관 련 유 지 보 수 단 가 계 약 공 사	6	506	X	19	–	–	–	–
일 반 전 기 철 도 설 비 공 사	851	405,810	172	150,246	56	8,481	11	2,577
전 기 철 도 설 비 공 사	262	161,954	76	67,457	14	2,844	–	–
고 속 철 도 전 기 설 비 공 사	180	81,428	32	20,482	4	1,626	6	2,384
지 하 철 도 전 기 설 비 공 사	255	74,313	121	38,428	31	5,568	13	1,164
기 타 철 도 관 련 전 기 설 비 공 사	90	29,454	22	18,345	7	1,030	X	951
기 타 전 기 설 비 공 사	62,389	2,259,504	5,521	445,086	2,309	101,320	1,922	67,421

세부공사별 공사실적(합계)(2)

Province, Scale of Work and Type of Work (Full and Part Time) (2)

(Unit : number, million)

인천 Incheon		광주 Gwangju		대전 Daejeon		울산 Ulsan		City, Province / Scale of Work & Type of Work
건수 Number	금액 Amount	건수 Number	금액 Amount	건수 Number	금액 Amount	건수 Number	금액 Amount	
35,871	**1,109,654**	**22,768**	**1,042,307**	**23,750**	**775,568**	**16,868**	**811,994**	
18,330	34,211	10,487	14,602	13,615	24,222	6,486	10,004	
X	48	3	1,373	X	1,342	–	–	
593	66,049	247	25,868	309	22,747	69	2,531	
23	919	4	2,140	6	176	X	27	
41	4,102	42	8,427	25	6,347	14	1,464	
337	40,812	231	16,980	584	14,642	195	7,889	
576	59,083	394	21,986	663	41,857	184	11,728	
16	2,998	11	635	X	168	122	1,071	
236	16,142	116	9,637	230	22,691	113	4,351	
665	50,418	363	17,413	409	26,706	192	10,770	
165	15,808	87	5,138	94	10,257	51	2,641	
20	1,183	13	673	4	388	7	309	
83	4,660	41	3,984	35	3,957	25	3,757	
329	26,575	288	16,770	453	35,570	116	4,639	
4	614	8	655	3	40	3	73	
37	1,648	5	489	12	503	13	700	
51	14,901	7	184	19	2,059	13	1,810	
8	336	3	47	5	224	X	380	
586	33,492	453	27,634	487	33,601	186	13,477	
32	2,944	29	724	18	2,459	45	1,241	
698	40,431	191	12,387	169	14,661	242	14,018	
7	382	9	3,871	37	6,082	X	3,086	
8	481	5	87	6	3,190	3	36	
8	1,126	15	758	9	3,331	4	131	
43	2,614	11	534	26	1,171	23	1,629	
13	6,571	4	3,783	–	–	X	1,949	
6	5,658	X	163	–	–	–	–	
4	5,867	X	110	X	1,461	–	–	
6	3,091	–	–	–	–	–	–	
–	–	–	–	–	–	X	361	
12	2,262	X	29	–	–	3	1,822	
X	6	–	–	–	–	–	–	
11	175	3	552	–	–	15	1,899	
–	–	–	–	–	–	–	–	
X	9	–	–	–	–	–	–	
10	1,612	–	–	–	–	4	141	
–	–	–	–	–	–	X	281	
37	8,148	18	7,000	48	17,720	4	1,273	
12	2,905	3	465	3	2,452	X	941	
4	7,526	8	2,799	3	768	X	1,189	
11	1,174	6	734	X	28	–	–	
11	182	X	289	X	400	X	710	
2,415	109,666	1,634	59,838	1,536	45,679	655	32,386	

7. 시도별 공사규모별

The Actuality of Electrical Work Completed by City,

(단위 : 건, 백만원)

시도 / 공사규모 및 세부공종	전국 Total		서울 Seoul		부산 Busan		대구 Daegu	
	건수 Number	금액 Amount	건수 Number	금액 Amount	건수 Number	금액 Amount	건수 Number	금액 Amount
1 천 만 원 미 만	**837,124**	**1,942,343**	**62,790**	**163,331**	**31,899**	**82,761**	**29,143**	**68,158**
원 자 력 발 전 설 비 공 사	22	129	X	11	5	41	–	–
화 력 발 전 설 비 공 사	52	377	7	51	–	–	X	4
풍 력 발 전 설 비 공 사	6	50	–	–	–	–	–	–
수 력 발 전 설 비 공 사	12	70	X	5	–	–	–	–
조 력 발 전 설 비 공 사	38	176	–	–	X	X	–	–
태 양 에 너 지 발 전 설 비 공 사	24,022	86,048	2,064	3,666	1,529	5,496	426	2,257
내 연 발 전 설 비 공 사	28	201	X	9	–	–	–	–
열 병 합 발 전 설 비 공 사	61	346	X	18	–	–	31	165
기 타 발 전 소 설 비 공 사	182	997	9	61	4	27	3	16
154KV미만송전설비공사	40	297	X	6	–	–	–	–
154KV이상-345KV미만송전설비공사	54	330	X	X	11	80	–	–
345KV이상-765KV미만송전설비공사	X	8	–	–	–	–	–	–
765KV이상송전설비공사	–	–	–	–	–	–	–	–
기 타 송 전 설 비 공 사	26	184	–	–	–	–	–	–
22.9KV이상-154KV미만변전설비공사	394	2,647	79	578	15	108	9	68
154KV이상-345KV미만변전설비공사	82	550	5	33	6	30	X	6
345KV이상-765KV미만변전설비공사	11	82	X	X	–	–	X	17
765KV이상변전설비공사	4	20	X	5	–	–	–	–
기 타 변 전 설 비 공 사	188	1,131	22	164	4	28	8	52
6600V미만배전설비공사	6,740	24,302	226	945	135	893	220	951
6600-22900V이하배전설비공사	166,186	725,790	4,788	29,438	3,508	20,219	4,280	22,798
기 타 배 전 설 비 공 사	5,000	15,882	125	899	217	1,372	70	128
환경시설물관련건축물전기설비	249	1,737	28	185	11	71	X	9
집 진 기 관 련 전 기 설 비	77	488	6	49	X	10	4	16
상수도(정수장관련)전기설비	220	1,276	5	30	12	79	14	104
하수(폐수)종말처리장전기설비	254	1,801	6	44	5	38	31	221
폐기물(소각로소각장지역난방)처리시설전기설비	74	465	9	57	18	80	X	9
환경시설물중달리분류되지않은전기설비	169	939	X	6	18	126	32	94
환경시설물중유지보수단가계약공사	18	91	4	18	–	–	–	–
공 장 관 련 건 축 물 전 기 설 비	12,797	74,317	384	2,636	530	3,249	335	2,348
정 유 및 가 스 시 설 전 기 설 비	196	1,240	8	56	X	9	–	–
제 철 소 전 기 설 비	253	1,703	7	49	14	98	X	7
공장시설물중달리분류되지않은전기설비	2,606	15,900	79	479	294	1,304	108	648
공장시설물중유지보수단가계약공사	2,082	8,121	128	452	X	10	X	8
아파트5층이상-15층이하전기설비공사	316	2,074	122	811	14	95	11	63
아 파 트 16 층 이 상 전 기 설 비 공 사	362	2,138	109	599	35	217	21	133
5층이하단독주택및기타전기설비공사	3,322	18,870	525	3,185	189	761	78	486
주상복합아파트19층이하전기설비공사	103	638	28	173	20	104	X	15
주상복합아파트20층이상전기설비공사	40	244	11	68	4	11	3	20
전 통 양 식 건 축 물 전 기 설 비 공 사	23	156	3	20	X	7	–	–

세부공사별 공사실적(합계)(3)

Province, Scale of Work and Type of Work (Full and Part Time) (3)

(Unit : number, million)

인천 Incheon		광주 Gwangju		대전 Daejeon		울산 Ulsan		City, Province / Scale of Work & Type of Work
건수 Number	금액 Amount	건수 Number	금액 Amount	건수 Number	금액 Amount	건수 Number	금액 Amount	
26,485	**69,843**	**16,790**	**46,340**	**18,087**	**43,348**	**11,794**	**36,906**	
–	–	–	–	–	–	3	15	
X	8	–	–	X	7	6	37	
–	–	X	8	X	10	–	–	
–	–	–	–	X	8	–	–	
–	–	3	13	–	–	–	–	
100	536	449	2,109	259	1,271	194	942	
–	–	X	20	–	–	–	–	
9	38	–	–	–	–	–	–	
8	58	X	12	13	65	X	5	
–	–	–	–	–	–	–	–	
–	–	–	–	–	–	–	–	
–	–	–	–	–	–	–	–	
–	–	–	–	–	–	–	–	
–	–	–	–	–	–	–	–	
15	109	29	107	3	24	23	159	
5	22	X	6	X	10	4	24	
X	7	–	–	–	–	–	–	
–	–	–	–	–	–	–	–	
16	125	44	127	X	9	3	21	
76	489	25	88	11	60	4	12	
4,748	21,838	3,718	17,442	1,285	6,145	1,985	8,831	
128	496	120	521	11	14	3	18	
14	106	4	30	4	36	11	66	
20	130	X	10	–	–	–	–	
8	58	–	–	4	31	4	28	
3	23	7	43	4	28	X	5	
6	41	3	18	X	9	X	8	
10	48	X	17	X	15	4	33	
–	–	–	–	–	–	–	–	
537	3,299	206	1,358	425	2,521	1,324	7,900	
3	18	–	–	X	9	31	227	
17	113	3	21	–	–	X	9	
136	997	39	235	66	470	232	1,433	
10	66	39	88	47	129	619	1,923	
4	30	9	66	22	153	9	59	
15	98	18	106	15	113	4	29	
103	549	47	301	82	560	51	323	
8	59	X	7	X	10	–	–	
–	–	3	24	5	27	–	–	
–	–	5	38	–	–	X	X	

7. 시도별 공사규모별

The Actuality of Electrical Work Completed by City,

(단위 : 건, 백만원)

공사규모 및 세부공종 \ 시도	전국 Total		서울 Seoul		부산 Busan		대구 Daegu	
	건수 Number	금액 Amount	건수 Number	금액 Amount	건수 Number	금액 Amount	건수 Number	금액 Amount
1 천 만 원 미 만	**837,124**	**1,942,343**	**62,790**	**163,331**	**31,899**	**82,761**	**29,143**	**68,158**
주거용으로달리분류되지않는전기설비공사	537,699	612,002	41,089	60,480	21,323	30,006	21,202	23,781
주거용건축물유지보수단가계약공사	25	105	7	34	–	–	–	–
빌딩오피스텔30층이하전기설비공사	3,540	18,936	1,806	8,289	266	1,564	57	402
빌딩오피스텔31층이상전기설비공사	372	2,329	238	1,624	4	31	3	24
호텔등기타숙박시설전기설비공사	231	1,559	41	271	17	128	8	60
백화점쇼핑센터상가시장전기설비공사	5,539	28,800	1,698	10,197	222	1,505	495	2,289
상업용으로달리분류되지않는전기설비공사	9,868	36,107	4,668	9,412	1,412	2,113	191	1,275
상업용건축물유지보수단가계약공사	769	3,120	112	462	4	25	X	15
공 공 청 사	1,889	12,517	199	1,352	144	739	72	511
학 교 시 설	5,077	29,607	918	5,575	328	1,778	187	1,223
병 원 복 지 시 설	975	6,243	165	1,029	66	405	43	299
방 송 국 공 연 시 설	117	777	19	137	12	84	X	8
박 물 관 전 시 시 설 종 교 시 설	500	3,266	59	389	7	40	28	94
공공용으로달리분리되지않는전기설비공사	2,304	15,697	205	1,460	102	668	89	594
공 공 용 유 지 단 가 계 약 공 사	139	563	86	200	9	71	5	36
공 원 및 놀 이 시 설	158	1,074	14	95	6	45	17	89
경 기 장 체 육 장 운 동 장	195	1,315	31	163	8	63	10	82
광 고 판 등 신 호 표 지 시 설	42	289	4	25	3	17	X	12
구조물로달리분류되지않는전기설비	5,367	33,736	411	2,652	246	1,621	209	1,415
구 조 물 의 유 지 보 수 단 가 계 약 공 사	187	1,138	6	44	7	49	X	13
일 반 도 로 전 기 설 비 공 사	2,901	18,959	86	596	115	830	64	451
고 속 도 록 전 기 설 비 공 사	78	598	3	22	4	34	17	126
도 로 교 량 전 기 설 비 공 사	51	370	X	17	4	30	–	–
터 널 전 기 설 비 공 사	39	283	4	31	4	33	X	6
기 타 도 로 전 기 설 비 공 사	310	2,125	24	186	14	107	5	38
공 항 건 축 및 옥 외 설 비 공 사	17	119	6	37	6	43	–	–
공 항 전 력 공 급 설 비 공 사	X	6	X	6	–	–	–	–
공 항 활 주 로 전 기 공 사	–	–	–	–	–	–	–	–
항 공 등 화 관 제 전 기 설 비 공 사	–	–	–	–	–	–	–	–
공 항 조 명 타 워 전 기 설 비 공 사	–	–	–	–	–	–	–	–
기 타 공 항 전 기 설 비 공 사	10	80	3	23	3	25	–	–
공 항 유 지 보 수 단 가 계 약 공 사	X	6	–	–	–	–	–	–
항 만 관 련 건 축 및 옥 외 설 비 공 사	50	335	X	13	4	27	–	–
등 대 전 기 공 사	X	6	–	–	–	–	–	–
항 로 표 지 전 기 설 비 공 사	X	9	–	–	–	–	–	–
항 만 관 련 기 타 전 기 설 비 공 사	68	457	–	–	41	266	–	–
항 만 관 련 유 지 보 수 단 가 계 약 공 사	X	6	–	–	–	–	–	–
일 반 전 기 철 도 설 비 공 사	145	1,059	13	81	32	231	–	–
전 기 철 도 설 비 공 사	30	228	5	30	3	15	–	–
고 속 철 도 전 기 설 비 공 사	20	126	X	12	–	–	–	–
지 하 철 도 전 기 설 비 공 사	43	274	20	129	5	40	5	35
기 타 철 도 관 련 전 기 설 비 공 사	17	130	X	10	X	13	X	10
기 타 전 기 설 비 공 사	32,037	116,173	2,042	13,437	873	5,552	732	4,628

세부공사별 공사실적(합계)(4)

Province, Scale of Work and Type of Work (Full and Part Time) (4)

(Unit : number, million)

인천 Incheon		광주 Gwangju		대전 Daejeon		울산 Ulsan		City, Province / Scale of Work & Type of Work
건수 Number	금액 Amount	건수 Number	금액 Amount	건수 Number	금액 Amount	건수 Number	금액 Amount	
26,485	**69,843**	**16,790**	**46,340**	**18,087**	**43,348**	**11,794**	**36,906**	
18,271	26,850	10,465	14,138	13,567	19,613	6,481	9,764	
–	–	–	–	–	–	–	–	
124	854	75	406	117	739	23	131	
4	34	X	14	X	13	–	–	
12	77	6	38	4	31	X	5	
78	511	75	497	392	2,247	52	362	
179	1,235	120	825	210	1,087	48	294	
8	52	5	30	X	5	118	791	
70	500	43	287	94	650	38	228	
303	1,560	127	851	155	1,031	65	385	
41	230	31	164	20	151	14	82	
6	43	7	51	X	6	X	5	
20	141	13	78	11	77	6	36	
84	631	106	749	205	1,396	32	226	
–	–	6	10	X	10	X	6	
8	54	X	7	4	36	6	19	
3	26	–	–	5	41	6	48	
3	27	–	–	X	14	–	–	
176	1,218	147	988	138	982	60	380	
8	50	22	165	7	51	42	245	
248	1,086	43	319	28	214	56	343	
X	8	X	15	10	71	–	–	
X	19	X	13	X	5	X	8	
–	–	X	9	–	–	–	–	
9	63	X	6	5	36	X	10	
–	–	–	–	–	–	–	–	
–	–	–	–	–	–	–	–	
–	–	–	–	–	–	–	–	
–	–	–	–	–	–	–	–	
–	–	–	–	–	–	–	–	
X	17	X	10	–	–	–	–	
X	6	–	–	–	–	–	–	
3	25	–	–	–	–	5	40	
–	–	–	–	–	–	–	–	
X	9	–	–	–	–	–	–	
–	–	–	–	–	–	X	9	
–	–	–	–	–	–	–	–	
11	77	X	6	7	48	–	–	
4	28	X	10	–	–	–	–	
–	–	X	5	–	–	–	–	
3	17	–	–	–	–	–	–	
4	30	–	–	–	–	–	–	
797	5,004	704	3,837	834	3,059	217	1,375	

7. 시도별 공사규모별

The Actuality of Electrical Work Completed by City,

(단위 : 건, 백만원)

시도 / 공사규모 및 세부공종	전국 Total		서울 Seoul		부산 Busan		대구 Daegu	
	건수 Number	금액 Amount	건수 Number	금액 Amount	건수 Number	금액 Amount	건수 Number	금액 Amount
1천만원이상 ~ 4천만원미만	**131,373**	**2,421,895**	**14,043**	**274,679**	**5,616**	**106,987**	**4,595**	**87,191**
원자력발전설비공사	38	835	-	-	13	279	-	-
화력발전설비공사	256	5,606	25	554	7	159	3	65
풍력발전설비공사	21	487	-	-	X	11	-	-
수력발전설비공사	23	438	X	31	-	-	-	-
조력발전설비공사	8	183	-	-	-	-	-	-
태양에너지발전설비공사	4,703	112,466	226	5,524	141	3,141	215	5,536
내연발전설비공사	41	970	3	44	X	35	X	53
열병합발전설비공사	71	1,416	7	172	X	48	-	-
기타발전소설비공사	258	5,170	14	292	7	132	X	32
154KV미만송전설비공사	61	1,207	X	30	X	40	-	-
154KV이상-345KV미만송전설비공사	100	2,077	5	92	16	297	-	-
345KV이상-765KV미만송전설비공사	17	425	X	29	3	71	-	-
765KV이상송전설비공사	X	28	-	-	-	-	-	-
기타송전설비공사	43	999	-	-	-	-	-	-
22.9KV이상-154KV미만변전설비공사	702	14,489	167	3,387	33	793	21	541
154KV이상-345KV미만변전설비공사	181	4,033	21	452	5	81	-	-
345KV이상-765KV미만변전설비공사	38	948	3	52	X	48	X	17
765KV이상변전설비공사	6	163	-	-	X	16	-	-
기타변전설비공사	173	3,452	22	501	10	183	6	113
6600V미만배전설비공사	7,604	117,278	806	10,456	519	6,987	464	7,644
6600-22900V이하배전설비공사	25,100	326,475	1,196	15,947	511	6,738	240	2,736
기타배전설비공사	2,444	40,261	112	1,739	38	797	173	2,954
환경시설물관련건축물전기설비	363	7,136	73	1,511	11	227	10	221
집진기관련전기설비	74	1,488	10	230	5	109	3	47
상수도(정수장관련)전기설비	393	7,081	14	294	19	334	40	650
하수(폐수)종말처리장전기설비	374	6,996	13	256	15	253	29	551
폐기물(소각로소각장지역난방)처리시설전기설비	117	2,405	9	187	X	42	X	22
환경시설물중달리분류되지않은전기설비	269	5,400	8	183	41	767	18	360
환경시설물중유지보수단가계약공사	12	264	X	39	-	-	-	-
공장관련건축물전기설비	11,711	239,551	530	10,515	557	11,304	482	9,843
정유및가스시설전기설비	372	7,925	22	436	3	79	-	-
제철소전기설비	711	15,609	23	522	24	469	X	22
공장시설물중달리분류되지않은전기설비	3,539	73,143	79	1,653	210	4,473	156	3,390
공장시설물중유지보수단가계약공사	696	13,095	X	34	-	-	4	80
아파트5층이상-15층이하전기설비공사	831	18,745	258	5,756	45	1,153	32	603
아파트16층이상전기설비공사	623	13,926	180	4,033	56	1,311	29	710
5층이하단독주택및기타전기설비공사	5,272	105,715	1,272	27,275	121	2,378	143	2,451
주상복합아파트19층이하전기설비공사	232	5,087	87	1,835	34	763	3	88
주상복합아파트20층이상전기설비공사	90	2,090	22	488	9	188	X	40
전통양식건축물전기설비공사	33	535	X	32	-	-	X	24

세부공사별 공사실적(합계)(5)

Province, Scale of Work and Type of Work (Full and Part Time) (5)

(Unit : number, million)

인천 Incheon		광주 Gwangju		대전 Daejeon		울산 Ulsan		City, Province / Scale of Work & Type of Work
건수 Number	금액 Amount	건수 Number	금액 Amount	건수 Number	금액 Amount	건수 Number	금액 Amount	
5,962	**114,093**	**3,043**	**61,051**	**2,991**	**60,670**	**3,108**	**60,483**	
X	30	–	–	–	–	3	65	
11	247	–	–	7	116	8	155	
–	–	–	–	–	–	–	–	
–	–	3	53	–	–	–	–	
–	–	–	–	–	–	–	–	
105	2,736	250	5,220	245	5,671	22	552	
X	36	X	40	X	19	–	–	
X	43	–	–	–	–	X	34	
18	385	3	63	3	39	X	32	
X	52	X	11	X	14	–	–	
X	40	3	38	3	56	–	–	
–	–	–	–	X	35	–	–	
–	–	–	–	–	–	–	–	
X	35	–	–	–	–	X	48	
18	404	8	160	11	270	47	866	
7	163	X	42	X	52	3	59	
X	34	–	–	X	25	3	104	
–	–	–	–	–	–	–	–	
9	162	8	134	X	37	6	141	
284	4,971	210	4,088	3	50	78	1,302	
843	11,077	137	2,550	12	321	149	1,834	
258	3,727	129	2,046	42	717	3	32	
20	376	3	49	7	156	13	241	
6	95	X	30	–	–	X	37	
30	627	14	290	3	45	7	106	
14	274	5	119	X	14	3	42	
17	355	X	52	X	35	–	–	
8	146	3	47	3	48	X	42	
–	–	–	–	–	–	X	20	
746	16,290	309	6,372	453	9,160	1,073	21,469	
14	277	–	–	X	11	67	1,550	
59	1,318	5	120	–	–	11	251	
159	3,181	41	834	64	1,384	333	7,127	
4	93	6	159	X	12	197	3,977	
32	719	25	537	37	813	11	176	
39	781	72	1,565	27	659	4	71	
262	5,655	105	2,074	230	4,899	66	1,125	
13	304	6	118	7	159	X	20	
X	19	8	196	4	64	X	13	
–	–	X	18	X	16	–	–	

7. 시도별 공사규모별

The Actuality of Electrical Work Completed by City,

(단위 : 건, 백만원)

시도 / 공사규모 및 세부공종	전국 Total		서울 Seoul		부산 Busan		대구 Daegu	
	건수 Number	금액 Amount	건수 Number	금액 Amount	건수 Number	금액 Amount	건수 Number	금액 Amount
1천만원이상 ~ 4천만원미만	**131,373**	**2,421,895**	**14,043**	**274,679**	**5,616**	**106,987**	**4,595**	**87,191**
주거용으로달리분류되지않는전기설비공사	682	13,591	133	2,924	28	591	25	447
주거용건축물유지보수단가계약공사	11	292	X	17	X	48	X	11
빌딩오피스텔30층이하전기설비공사	3,860	79,800	1,749	35,667	172	3,622	120	2,410
빌딩오피스텔31층이상전기설비공사	262	4,798	180	3,410	4	81	–	–
호텔등기타숙박시설전기설비공사	475	9,873	58	1,200	26	639	35	788
백화점쇼핑센터상가시장전기설비공사	4,171	82,765	1,095	21,844	226	4,548	291	5,384
상업용으로달리분류되지않는전기설비공사	6,359	129,345	749	15,847	344	7,419	300	5,956
상업용건축물유지보수단가계약공사	296	5,144	39	569	7	130	4	71
공공청사	2,466	46,635	277	5,438	108	1,901	100	1,823
학교시설	4,955	98,289	868	17,126	248	4,899	182	3,513
병원복지시설	1,401	28,451	226	4,693	67	1,372	52	1,171
방송국공연시설	127	2,369	29	563	6	115	4	63
박물관전시시설종교시설	643	12,932	75	1,435	19	412	26	489
공공용으로달리분리되지않는전기설비공사	3,100	58,567	236	4,734	101	1,822	64	1,278
공공용유지단가계약공사	70	1,305	10	226	X	16	X	34
공원및놀이시설	314	6,170	59	1,418	12	165	12	177
경기장체육장운동장	279	5,588	23	519	13	225	11	199
광고판등신호표지시설	80	1,521	4	86	–	–	5	103
구조물로달리분류되지않는전기설비	6,361	125,863	446	9,085	352	7,162	265	5,094
구조물의유지보수단가계약공사	233	3,913	86	1,050	15	332	3	53
일반도로전기설비공사	5,715	110,385	222	5,115	279	5,367	117	2,277
고속도록전기설비공사	105	2,376	10	218	4	85	6	140
도로교량전기설비공사	75	1,524	4	96	4	78	–	–
터널전기설비공사	86	1,712	8	201	9	198	3	76
기타도로전기설비공사	458	8,704	43	834	24	466	15	262
공항건축및옥외설비공사	18	379	4	74	7	165	–	–
공항전력공급설비공사	5	73	4	59	–	–	–	–
공항활주로전기공사	X	19	–	–	–	–	–	–
항공등화관제전기설비공사	7	134	X	37	–	–	–	–
공항조명타워전기설비공사	–	–	–	–	–	–	–	–
기타공항전기설비공사	28	523	4	86	4	79	–	–
공항유지보수단가계약공사	3	56	–	–	–	–	–	–
항만관련건축및옥외설비공사	54	1,115	–	–	9	175	–	–
등대전기공사	X	25	–	–	–	–	–	–
항로표지전기설비공사	X	31	–	–	–	–	–	–
항만관련기타전기설비공사	91	1,806	X	55	26	659	–	–
항만관련유지보수단가계약공사	3	52	X	19	–	–	–	–
일반전기철도설비공사	168	3,156	20	484	8	162	6	148
전기철도설비공사	24	578	7	162	X	50	–	–
고속철도전기설비공사	14	246	X	44	–	–	–	–
지하철도전기설비공사	59	1,323	31	682	7	174	X	22
기타철도관련전기설비공사	26	448	6	94	X	25	–	–
기타전기설비공사	20,685	404,420	2,114	43,993	1,016	20,101	864	16,404

세부공사별 공사실적(합계)(6)

Province, Scale of Work and Type of Work (Full and Part Time) (6)

(Unit : number, million)

인천 Incheon		광주 Gwangju		대전 Daejeon		울산 Ulsan		City, Province / Scale of Work & Type of Work
건수 Number	금액 Amount	건수 Number	금액 Amount	건수 Number	금액 Amount	건수 Number	금액 Amount	
5,962	114,093	3,043	61,051	2,991	60,670	3,108	60,483	
37	735	18	268	37	718	3	46	
–	–	X	33	X	26	–	–	
233	4,890	91	1,843	94	2,014	34	659	
13	207	–	–	X	54	X	27	
15	259	16	364	8	217	4	86	
126	2,603	91	1,942	139	2,782	109	2,088	
201	4,057	169	3,305	267	5,693	95	1,918	
6	92	4	73	–	–	3	67	
100	1,815	44	818	77	1,524	56	913	
206	3,779	131	2,936	149	2,750	68	1,306	
63	1,275	30	623	45	841	23	442	
4	59	X	25	X	51	4	85	
44	924	12	231	15	288	11	188	
148	2,926	117	2,077	173	2,760	55	1,120	
–	–	–	–	X	30	X	20	
20	343	X	52	6	96	4	76	
12	267	6	136	8	176	6	156	
4	71	3	47	X	30	–	–	
262	5,307	197	4,226	205	4,051	70	1,505	
11	236	4	89	9	165	–	–	
269	5,406	82	1,656	68	1,497	109	2,015	
4	74	X	34	7	208	–	–	
X	30	X	30	X	10	X	29	
4	84	12	235	X	42	X	26	
19	364	5	85	12	246	14	303	
X	11	X	27	–	–	–	–	
–	–	–	–	–	–	–	–	
–	–	–	–	–	–	–	–	
3	53	–	–	–	–	–	–	
–	–	–	–	–	–	–	–	
4	63	X	20	–	–	X	34	
–	–	–	–	–	–	–	–	
8	151	–	–	–	–	4	93	
–	–	–	–	–	–	–	–	
–	–	–	–	–	–	–	–	
4	51	–	–	–	–	X	37	
–	–	–	–	–	–	–	–	
11	185	3	52	19	373	X	11	
–	–	–	–	–	–	–	–	
–	–	–	–	–	–	–	–	
X	13	3	62	X	28	–	–	
6	65	X	10	–	–	–	–	
1,134	23,049	631	12,730	466	9,101	305	5,740	

7. 시도별 공사규모별

The Actuality of Electrical Work Completed by City,

(단위 : 건, 백만원)

시도 / 공사규모 및 세부공종	전국 Total		서울 Seoul		부산 Busan		대구 Daegu	
	건수 Number	금액 Amount	건수 Number	금액 Amount	건수 Number	금액 Amount	건수 Number	금액 Amount
4천만원이상 ~ 5천만원미만	**10,545**	**471,808**	**1,631**	**72,929**	**488**	**21,927**	**356**	**15,909**
원자력발전설비공사	5	237	–	–	X	92	–	–
화력발전설비공사	39	1,745	X	88	–	–	–	–
풍력발전설비공사	7	317	–	–	–	–	–	–
수력발전설비공사	3	140	–	–	–	–	–	–
조력발전설비공사	X	47	–	–	–	–	–	–
태양에너지발전설비공사	733	32,826	29	1,312	19	878	37	1,641
내연발전설비공사	5	224	–	–	–	–	–	–
열병합발전설비공사	13	573	X	83	–	–	–	–
기타발전소설비공사	22	978	3	138	X	44	–	–
154KV미만송전설비공사	7	314	–	–	X	43	–	–
154KV이상-345KV미만송전설비공사	8	361	X	44	X	92	–	–
345KV이상-765KV미만송전설비공사	X	84	–	–	–	–	–	–
765KV이상송전설비공사	–	–	–	–	–	–	–	–
기타송전설비공사	10	432	–	–	X	45	–	–
22.9KV이상-154KV미만변전설비공사	70	3,172	25	1,110	3	135	–	–
154KV이상-345KV미만변전설비공사	29	1,307	3	131	X	46	X	47
345KV이상-765KV미만변전설비공사	10	435	3	132	–	–	–	–
765KV이상변전설비공사	X	86	–	–	–	–	X	40
기타변전설비공사	17	763	4	188	X	41	X	41
6600V미만배전설비공사	37	1,674	X	42	X	43	–	–
6600-22900V이하배전설비공사	257	11,640	19	855	15	680	7	319
기타배전설비공사	72	3,227	5	220	4	172	X	86
환경시설물관련건축물전기설비	41	1,833	5	221	X	91	–	–
집진기관련전기설비	6	271	5	225	–	–	–	–
상수도(정수장관련)전기설비	13	607	X	48	X	47	X	97
하수(폐수)종말처리장전기설비	37	1,684	X	91	X	89	X	94
폐기물(소각로소각장지역난방)처리시설전기설비	12	535	4	179	–	–	–	–
환경시설물중달리분류되지않은전기설비	21	944	3	139	3	140	X	44
환경시설물중유지보수단가계약공사	X	96	–	–	–	–	–	–
공장관련건축물전기설비	1,178	52,743	71	3,220	58	2,569	43	1,912
정유및가스시설전기설비	84	3,521	X	90	–	–	–	–
제철소전기설비	130	5,844	X	87	X	44	–	–
공장시설물중달리분류되지않은전기설비	327	14,673	9	403	17	759	23	1,038
공장시설물중유지보수단가계약공사	70	2,962	–	–	–	–	–	–
아파트5층이상-15층이하전기설비공사	135	6,093	40	1,788	4	176	4	187
아파트16층이상전기설비공사	119	5,295	41	1,831	11	508	4	177
5층이하단독주택및기타전기설비공사	429	18,928	116	5,091	15	657	5	227
주상복합아파트19층이하전기설비공사	63	2,761	31	1,336	9	402	–	–
주상복합아파트20층이상전기설비공사	15	654	4	175	X	45	–	–
전통양식건축물전기설비공사	X	44	–	–	–	–	–	–

세부공사별 공사실적(합계)(7)

Province, Scale of Work and Type of Work (Full and Part Time) (7)

(Unit : number, million)

인천 Incheon		광주 Gwangju		대전 Daejeon		울산 Ulsan		City, Province / Scale of Work & Type of Work
건수 Number	금액 Amount	건수 Number	금액 Amount	건수 Number	금액 Amount	건수 Number	금액 Amount	
502	22,418	289	12,999	340	15,266	287	12,601	
–	–	–	–	–	–	–	–	
–	–	–	–	–	–	7	317	
–	–	–	–	–	–	–	–	
–	–	X	49	–	–	–	–	
–	–	–	–	–	–	–	–	
11	483	35	1,560	31	1,384	8	360	
X	81	–	–	–	–	–	–	
–	–	–	–	–	–	–	–	
X	87	–	–	X	40	X	44	
X	92	–	–	–	–	–	–	
–	–	–	–	–	–	–	–	
–	–	–	–	–	–	–	–	
–	–	–	–	–	–	–	–	
–	–	–	–	–	–	–	–	
3	142	–	–	–	–	3	142	
–	–	–	–	–	–	X	82	
–	–	–	–	–	–	–	–	
–	–	–	–	–	–	–	–	
–	–	–	–	X	48	–	–	
3	137	X	45	–	–	–	–	
11	495	7	341	7	308	9	415	
–	–	4	176	–	–	–	–	
X	94	X	93	–	–	3	138	
–	–	–	–	–	–	–	–	
–	–	–	–	–	–	–	–	
X	42	X	43	X	45	–	–	
–	–	X	44	X	46	X	42	
X	43	–	–	–	–	X	46	
–	–	–	–	–	–	–	–	
66	2,954	34	1,534	56	2,508	80	3,613	
–	–	–	–	–	–	57	2,314	
8	350	–	–	–	–	–	–	
16	713	14	657	18	829	17	750	
–	–	–	–	–	–	10	445	
10	439	X	89	7	310	X	41	
7	301	14	615	3	138	–	–	
28	1,266	10	429	21	936	X	88	
4	184	X	43	3	139	–	–	
–	–	X	40	X	48	–	–	
–	–	–	–	–	–	–	–	

7. 시도별 공사규모별

The Actuality of Electrical Work Completed by City,

(단위 : 건, 백만원)

시도 / 공사규모 및 세부공종	전국 Total		서울 Seoul		부산 Busan		대구 Daegu	
	건수 Number	금액 Amount	건수 Number	금액 Amount	건수 Number	금액 Amount	건수 Number	금액 Amount
4천만원이상 ~ 5천만원미만	**10,545**	**471,808**	**1,631**	**72,929**	**488**	**21,927**	**356**	**15,909**
주거용으로달리분류되지않는전기설비공사	81	3,641	18	808	3	141	–	–
주거용건축물유지보수단가계약공사	X	48	–	–	–	–	–	–
빌딩오피스텔30층이하전기설비공사	570	25,422	276	12,228	21	946	19	842
빌딩오피스텔31층이상전기설비공사	17	768	9	404	–	–	–	–
호텔등기타숙박시설전기설비공사	53	2,361	7	307	4	180	–	–
백화점쇼핑센터상가시장전기설비공사	383	17,078	112	5,028	16	729	24	1,058
상업용으로달리분류되지않는전기설비공사	622	27,815	93	4,137	37	1,656	30	1,335
상업용건축물유지보수단가계약공사	23	1,024	–	–	–	–	–	–
공공청사	205	9,210	36	1,643	6	278	5	227
학교시설	627	28,133	133	6,010	26	1,164	21	961
병원복지시설	168	7,482	30	1,320	10	444	X	89
방송국공연시설	16	723	4	180	–	–	–	–
박물관전시시설종교시설	52	2,355	7	325	3	136	X	99
공공용으로달리분리되지않는전기설비공사	318	14,288	51	2,285	8	364	9	409
공공용유지단가계약공사	17	738	6	264	X	48	–	–
공원및놀이시설	38	1,723	18	812	3	138	X	49
경기장체육장운동장	29	1,309	3	132	X	43	X	93
광고판등신호표지시설	6	272	X	45	–	–	X	41
구조물로달리분류되지않는전기설비	680	30,378	53	2,397	41	1,850	29	1,254
구조물의유지보수단가계약공사	15	665	X	89	X	44	–	–
일반도로전기설비공사	526	23,673	57	2,602	23	1,035	8	367
고속도록전기설비공사	26	1,160	3	136	–	–	5	219
도로교량전기설비공사	16	716	X	49	X	49	–	–
터널전기설비공사	16	713	X	95	–	–	X	42
기타도로전기설비공사	52	2,321	3	142	–	–	X	45
공항건축및옥외설비공사	X	90	–	–	X	49	–	–
공항전력공급설비공사	–	–	–	–	–	–	–	–
공항활주로전기공사	–	–	–	–	–	–	–	–
항공등화관제전기설비공사	X	86	X	42	–	–	–	–
공항조명타워전기설비공사	X	41	–	–	–	–	–	–
기타공항전기설비공사	X	49	–	–	–	–	–	–
공항유지보수단가계약공사	–	–	–	–	–	–	–	–
항만관련건축및옥외설비공사	X	49	–	–	–	–	–	–
등대전기공사	–	–	–	–	–	–	–	–
항로표지전기설비공사	–	–	–	–	–	–	–	–
항만관련기타전기설비공사	12	547	X	94	X	85	–	–
항만관련유지보수단가계약공사	–	–	–	–	–	–	–	–
일반전기철도설비공사	29	1,300	4	177	X	46	X	47
전기철도설비공사	6	277	X	89	X	47	–	–
고속철도전기설비공사	4	182	–	–	–	–	–	–
지하철도전기설비공사	9	399	3	132	3	128	X	40
기타철도관련전기설비공사	X	43	–	–	–	–	–	–
기타전기설비공사	1,888	84,660	261	11,692	100	4,491	61	2,743

세부공사별 공사실적(합계)(8)

Province, Scale of Work and Type of Work (Full and Part Time) (8)

(Unit : number, million)

인천 Incheon		광주 Gwangju		대전 Daejeon		울산 Ulsan		City, Province / Scale of Work & Type of Work
건수 Number	금액 Amount	건수 Number	금액 Amount	건수 Number	금액 Amount	건수 Number	금액 Amount	
502	**22,418**	**289**	**12,999**	**340**	**15,266**	**287**	**12,601**	
6	264	X	90	5	214	–	–	
X	48	–	–	–	–	–	–	
30	1,320	9	405	13	575	X	89	
X	41	–	–	X	44	–	–	
X	42	X	96	X	48	X	45	
15	645	11	491	14	614	7	325	
27	1,204	18	809	31	1,416	10	440	
–	–	–	–	–	–	–	–	
10	431	3	135	6	277	5	228	
22	1,001	21	929	14	609	6	267	
12	533	5	229	6	285	4	180	
3	141	X	43	–	–	X	48	
X	89	3	124	–	–	–	–	
14	634	13	579	9	405	X	92	
–	–	–	–	–	–	X	48	
X	50	X	48	–	–	–	–	
X	90	X	48	X	46	–	–	
–	–	–	–	–	–	X	50	
33	1,446	18	816	38	1,660	14	602	
X	40	–	–	–	–	–	–	
25	1,123	6	274	5	234	9	391	
–	–	X	46	3	132	–	–	
X	45	X	43	X	47	–	–	
X	41	–	–	X	94	X	43	
3	125	–	–	–	–	X	45	
–	–	–	–	–	–	–	–	
–	–	–	–	–	–	–	–	
–	–	–	–	–	–	–	–	
–	–	–	–	–	–	–	–	
–	–	–	–	–	–	–	–	
–	–	–	–	–	–	–	–	
–	–	–	–	–	–	–	–	
–	–	X	49	–	–	–	–	
–	–	–	–	–	–	–	–	
–	–	–	–	–	–	–	–	
3	137	–	–	–	–	–	–	
–	–	–	–	–	–	–	–	
3	130	X	87	3	144	–	–	
X	45	–	–	X	50	–	–	
–	–	–	–	X	47	–	–	
–	–	X	49	–	–	–	–	
–	–	–	–	–	–	–	–	
107	4,850	41	1,851	34	1,546	20	874	

7. 시도별 공사규모별

The Actuality of Electrical Work Completed by City,

(단위 : 건, 백만원)

시도 / 공사규모 및 세부공종	전국 Total		서울 Seoul		부산 Busan		대구 Daegu	
	건수 Number	금액 Amount	건수 Number	금액 Amount	건수 Number	금액 Amount	건수 Number	금액 Amount
5천만원이상 ~ 1억원미만	**24,883**	**1,769,935**	**3,483**	**245,975**	**1,099**	**77,088**	**830**	**59,126**
원자력발전설비공사	18	1,272	X	134	8	561	-	-
화력발전설비공사	126	9,163	11	794	X	160	-	-
풍력발전설비공사	22	1,597	-	-	-	-	-	-
수력발전설비공사	6	490	X	56	-	-	-	-
조력발전설비공사	5	352	-	-	-	-	-	-
태양에너지발전설비공사	2,990	227,980	134	10,170	75	5,354	116	8,565
내연발전설비공사	26	1,703	X	173	-	-	-	-
열병합발전설비공사	27	1,829	9	665	-	-	-	-
기타발전소설비공사	99	7,186	13	905	5	405	-	-
154KV미만송전설비공사	12	861	X	54	-	-	-	-
154KV이상-345KV미만송전설비공사	52	3,649	5	293	6	391	-	-
345KV이상-765KV미만송전설비공사	13	957	-	-	X	145	-	-
765KV이상송전설비공사	-	-	-	-	-	-	-	-
기타송전설비공사	9	666	-	-	-	-	-	-
22.9KV이상-154KV미만변전설비공사	179	12,794	48	3,475	10	819	X	156
154KV이상-345KV미만변전설비공사	115	8,534	14	1,059	5	379	-	-
345KV이상-765KV미만변전설비공사	23	1,618	5	303	X	77	X	83
765KV이상변전설비공사	10	783	-	-	X	77	-	-
기타변전설비공사	38	2,918	8	595	X	68	-	-
6600V미만배전설비공사	150	10,365	15	1,091	3	251	X	147
6600-22900V이하배전설비공사	909	67,533	77	5,857	33	2,425	14	1,113
기타배전설비공사	210	14,476	14	1,115	16	1,200	4	289
환경시설물관련건축물전기설비	92	6,572	23	1,811	X	125	X	134
집진기관련전기설비	16	1,123	4	263	-	-	-	-
상수도(정수장관련)전기설비	55	4,059	3	190	X	97	X	136
하수(폐수)종말처리장전기설비	87	5,911	4	273	4	274	5	346
폐기물(소각로소각장지역난방)처리시설전기설비	30	2,126	4	344	X	123	-	-
환경시설물중달리분류되지않은전기설비	38	2,786	X	92	4	306	-	-
환경시설물중유지보수단가계약공사	6	433	X	51	-	-	-	-
공장관련건축물전기설비	2,732	190,543	153	11,137	124	8,741	99	7,001
정유및가스시설전기설비	120	8,220	10	729	5	294	-	-
제철소전기설비	324	22,622	13	1,002	4	308	-	-
공장시설물중달리분류되지않은전기설비	742	52,057	42	3,105	58	4,076	38	2,778
공장시설물중유지보수단가계약공사	85	6,127	-	-	-	-	X	119
아파트5층이상-15층이하전기설비공사	280	19,911	85	6,014	19	1,212	8	528
아파트16층이상전기설비공사	417	30,022	122	8,600	34	2,485	23	1,691
5층이하단독주택및기타전기설비공사	603	40,050	168	11,061	13	869	9	512
주상복합아파트19층이하전기설비공사	134	9,400	52	3,643	15	1,026	3	221
주상복합아파트20층이상전기설비공사	52	3,634	17	1,099	10	709	3	246
전통양식건축물전기설비공사	3	225	-	-	-	-	-	-

세부공사별 공사실적(합계)(9)

Province, Scale of Work and Type of Work (Full and Part Time) (9)

(Unit : number, million)

인천 Incheon		광주 Gwangju		대전 Daejeon		울산 Ulsan		City, Province / Scale of Work & Type of Work
건수 Number	금액 Amount	건수 Number	금액 Amount	건수 Number	금액 Amount	건수 Number	금액 Amount	
1,162	**82,444**	**910**	**64,562**	**763**	**53,841**	**624**	**44,409**	
–	–	X	60	–	–	X	62	
X	162	X	64	–	–	11	866	
X	59	X	88	7	522	–	–	
–	–	X	96	–	–	–	–	
–	–	–	–	X	55	–	–	
53	3,784	214	15,680	129	9,252	26	2,189	
X	58	–	–	–	–	–	–	
–	–	–	–	–	–	X	149	
8	559	X	167	X	122	7	468	
X	113	–	–	–	–	–	–	
–	–	–	–	3	173	3	211	
–	–	–	–	X	74	X	54	
–	–	–	–	–	–	–	–	
–	–	–	–	–	–	–	–	
5	347	X	156	3	172	10	734	
X	73	X	61	4	299	4	307	
3	208	–	–	–	–	–	–	
–	–	–	–	–	–	3	223	
X	52	X	68	–	–	X	77	
X	117	3	204	X	56	8	553	
36	2,674	25	1,835	10	765	15	1,032	
7	530	9	611	–	–	4	278	
X	127	–	–	3	198	6	391	
–	–	–	–	–	–	–	–	
X	124	–	–	X	90	X	85	
–	–	X	132	–	–	X	55	
7	528	–	–	–	–	X	50	
X	117	–	–	X	68	X	171	
–	–	–	–	–	–	–	–	
202	14,420	121	8,036	100	6,837	200	14,130	
4	276	–	–	–	–	27	1,797	
19	1,214	3	179	–	–	X	75	
22	1,483	8	519	16	1,016	64	4,541	
X	96	X	55	–	–	25	1,809	
21	1,460	8	619	16	1,154	X	95	
17	1,246	51	3,763	22	1,670	–	–	
42	2,779	23	1,606	37	2,559	X	69	
15	1,077	4	233	5	376	X	76	
X	64	6	466	X	117	–	–	
–	–	–	–	–	–	–	–	

7. 시도별 공사규모별

The Actuality of Electrical Work Completed by City,

(단위 : 건, 백만원)

시도 / 공사규모 및 세부공종	전국 Total		서울 Seoul		부산 Busan		대구 Daegu	
	건수 Number	금액 Amount	건수 Number	금액 Amount	건수 Number	금액 Amount	건수 Number	금액 Amount
5천만원이상 ~ 1억원미만	**24,883**	**1,769,935**	**3,483**	**245,975**	**1,099**	**77,088**	**830**	**59,126**
주거용으로달리분류되지않는전기설비공사	127	8,831	31	2,182	9	569	4	326
주거용건축물유지보수단가계약공사	9	614	X	57	X	114	-	-
빌딩오피스텔30층이하전기설비공사	1,089	77,108	524	36,881	48	3,527	20	1,381
빌딩오피스텔31층이상전기설비공사	50	3,600	27	1,967	-	-	X	53
호텔등기타숙박시설전기설비공사	182	12,791	35	2,458	20	1,436	8	572
백화점쇼핑센터상가시장전기설비공사	776	53,527	209	14,303	30	1,908	44	2,953
상업용으로달리분류되지않는전기설비공사	1,399	98,134	236	16,580	88	5,990	83	5,866
상업용건축물유지보수단가계약공사	49	3,587	21	1,531	-	-	X	132
공공청사	482	34,143	62	4,154	20	1,583	17	1,252
학교시설	1,351	95,911	169	11,977	49	3,278	56	4,001
병원복지시설	323	22,285	63	4,343	16	1,063	16	1,088
방송국공연시설	28	2,026	8	558	X	132	-	-
박물관전시시설종교시설	148	10,030	32	2,176	5	365	X	50
공공용으로달리분리되지않는전기설비공사	646	45,674	77	5,268	24	1,798	13	967
공공용유지단가계약공사	24	1,684	8	562	X	58	X	66
공원및놀이시설	67	4,615	16	1,113	3	190	X	60
경기장체육장운동장	82	6,114	12	909	X	90	4	331
광고판등신호표지시설	12	839	X	131	-	-	X	54
구조물로달리분류되지않는전기설비	1,368	96,178	135	9,721	84	5,729	59	4,151
구조물의유지보수단가계약공사	51	3,568	8	591	-	-	X	97
일반도로전기설비공사	1,394	99,021	125	8,728	49	3,538	30	2,151
고속도록전기설비공사	44	3,327	5	373	X	163	X	141
도로교량전기설비공사	19	1,404	4	299	X	188	-	-
터널전기설비공사	28	2,183	-	-	X	63	-	-
기타도로전기설비공사	115	8,243	12	831	X	129	X	133
공항건축및옥외설비공사	14	980	4	256	X	173	-	-
공항전력공급설비공사	6	443	-	-	X	71	-	-
공항활주로전기공사	X	51	X	51	-	-	-	-
항공등화관제전기설비공사	X	153	-	-	-	-	-	-
공항조명타워전기설비공사	-	-	-	-	-	-	-	-
기타공항전기설비공사	11	815	3	263	X	61	-	-
공항유지보수단가계약공사	-	-	-	-	-	-	-	-
항만관련건축및옥외설비공사	10	696	X	56	X	72	-	-
등대전기공사	-	-	-	-	-	-	-	-
항로표지전기설비공사	-	-	-	-	-	-	-	-
항만관련기타전기설비공사	17	1,272	X	92	5	325	-	-
항만관련유지보수단가계약공사	-	-	-	-	-	-	-	-
일반전기철도설비공사	86	6,415	19	1,439	6	357	-	-
전기철도설비공사	30	2,146	5	360	X	127	-	-
고속철도전기설비공사	20	1,424	4	285	X	86	X	92
지하철도전기설비공사	31	2,296	17	1,329	X	131	X	140
기타철도관련전기설비공사	12	874	3	236	X	55	-	-
기타전기설비공사	3,925	274,389	542	37,760	156	10,766	128	9,006

세부공사별 공사실적(합계)(10)

Province, Scale of Work and Type of Work (Full and Part Time) (10)

(Unit : number, million)

인천 Incheon		광주 Gwangju		대전 Daejeon		울산 Ulsan		City, Province / Scale of Work & Type of Work
건수 Number	금액 Amount	건수 Number	금액 Amount	건수 Number	금액 Amount	건수 Number	금액 Amount	
1,162	**82,444**	**910**	**64,562**	**763**	**53,841**	**624**	**44,409**	
4	264	X	106	X	112	X	73	
–	–	X	74	–	–	–	–	
76	5,628	29	2,013	48	3,543	4	284	
3	203	–	–	X	66	–	–	
4	278	4	267	3	221	4	323	
33	2,341	32	2,285	17	1,134	11	753	
71	4,956	45	3,256	64	4,937	16	994	
–	–	X	99	–	–	–	–	
26	1,879	8	518	15	1,033	4	343	
34	2,398	46	3,242	39	2,918	22	1,581	
15	991	6	437	8	478	4	296	
3	244	–	–	–	–	–	–	
8	515	X	156	3	219	X	126	
39	2,758	23	1,684	16	1,066	15	930	
–	–	X	92	–	–	–	–	
3	220	–	–	X	51	–	–	
14	956	–	–	X	131	–	–	
–	–	–	–	–	–	–	–	
56	4,123	44	3,029	35	2,296	14	1,136	
6	406	X	95	–	–	X	78	
66	4,772	23	1,609	33	2,463	33	2,274	
X	91	–	–	3	243	–	–	
X	138	–	–	–	–	–	–	
X	61	–	–	X	125	X	62	
4	272	4	327	6	398	3	201	
3	200	–	–	–	–	–	–	
X	73	–	–	–	–	–	–	
–	–	–	–	–	–	–	–	
–	–	–	–	–	–	–	–	
–	–	–	–	–	–	–	–	
X	176	–	–	–	–	–	–	
–	–	–	–	–	–	–	–	
–	–	–	–	–	–	X	147	
–	–	–	–	–	–	–	–	
–	–	–	–	–	–	–	–	
–	–	–	–	–	–	X	95	
–	–	–	–	–	–	–	–	
4	323	3	225	5	345	–	–	
3	213	–	–	–	–	–	–	
–	–	X	62	–	–	–	–	
X	155	–	–	–	–	–	–	
X	87	–	–	–	–	–	–	
198	13,975	146	10,290	96	6,490	59	4,165	

7. 시도별 공사규모별

The Actuality of Electrical Work Completed by City,

(단위 : 건, 백만원)

시도 / 공사규모 및 세부공종	전국 Total		서울 Seoul		부산 Busan		대구 Daegu	
	건수 Number	금액 Amount	건수 Number	금액 Amount	건수 Number	금액 Amount	건수 Number	금액 Amount
1억원이상 ~ 3억원미만	**27,525**	**4,470,946**	**3,042**	**523,171**	**1,076**	**180,546**	**1,089**	**170,372**
원자력발전설비공사	35	5,844	3	461	5	846	-	-
화력발전설비공사	180	30,067	13	1,992	7	1,200	-	-
풍력발전설비공사	28	4,852	-	-	X	119	-	-
수력발전설비공사	14	2,659	6	1,242	-	-	-	-
조력발전설비공사	10	1,409	-	-	-	-	X	132
태양에너지발전설비공사	8,017	1,175,141	189	29,811	172	26,720	426	61,296
내연발전설비공사	19	3,008	X	122	-	-	X	505
열병합발전설비공사	38	6,617	10	1,653	-	-	X	174
기타발전소설비공사	120	20,742	25	4,789	X	389	3	530
154KV미만송전설비공사	18	3,115	X	446	-	-	-	-
154KV이상-345KV미만송전설비공사	124	23,277	7	1,558	3	340	X	132
345KV이상-765KV미만송전설비공사	33	7,161	X	283	3	732	-	-
765KV이상송전설비공사	3	427	-	-	-	-	-	-
기타송전설비공사	10	2,094	X	291	-	-	-	-
22.9KV이상-154KV미만변전설비공사	109	17,605	28	4,461	3	408	X	105
154KV이상-345KV미만변전설비공사	244	43,274	26	4,431	7	1,433	12	1,994
345KV이상-765KV미만변전설비공사	65	12,015	7	1,180	X	153	-	-
765KV이상변전설비공사	9	1,128	-	-	-	-	-	-
기타변전설비공사	42	7,455	12	2,263	X	394	X	160
6600V미만배전설비공사	116	18,048	13	2,253	6	759	X	188
6600-22900V이하배전설비공사	1,536	266,700	120	20,572	49	8,228	22	4,001
기타배전설비공사	156	26,129	25	4,194	8	1,106	5	972
환경시설물관련건축물전기설비	70	11,900	20	3,193	X	235	X	127
집진기관련전기설비	4	546	X	236	-	-	-	-
상수도(정수장관련)전기설비	48	8,154	X	349	X	207	X	106
하수(폐수)종말처리장전기설비	48	7,788	X	143	3	507	-	-
폐기물(소각로소각장지역난방)처리시설전기설비	20	3,169	X	402	-	-	-	-
환경시설물중달리분류되지않은전기설비	36	6,483	-	-	5	829	X	373
환경시설물중유지보수단가계약공사	X	103	-	-	-	-	-	-
공장관련건축물전기설비	2,069	341,671	161	28,066	94	15,853	79	12,178
정유및가스시설전기설비	163	28,810	11	2,545	3	605	-	-
제철소전기설비	303	51,580	19	3,435	12	1,954	-	-
공장시설물중달리분류되지않은전기설비	548	90,410	26	4,221	31	4,608	22	3,334
공장시설물중유지보수단가계약공사	80	15,551	X	288	-	-	X	133
아파트5층이상-15층이하전기설비공사	281	48,379	62	11,352	14	2,494	4	585
아파트16층이상전기설비공사	535	96,218	151	27,547	54	10,795	34	5,835
5층이하단독주택및기타전기설비공사	323	51,265	71	11,914	X	237	5	849
주상복합아파트19층이하전기설비공사	179	31,305	51	8,904	28	4,906	3	494
주상복합아파트20층이상전기설비공사	88	15,843	18	3,523	13	2,494	8	1,141
전통양식건축물전기설비공사	5	854	X	325	-	-	-	-

세부공사별 공사실적(합계)(11)

Province, Scale of Work and Type of Work (Full and Part Time) (11)

(Unit : number, million)

인천 Incheon		광주 Gwangju		대전 Daejeon		울산 Ulsan		City, Province / Scale of Work & Type of Work
건수 Number	금액 Amount	건수 Number	금액 Amount	건수 Number	금액 Amount	건수 Number	금액 Amount	
1,055	**181,211**	**1,058**	**166,292**	**1,099**	**173,152**	**629**	**107,227**	
–	–	X	208	X	132	7	1,134	
4	634	–	–	X	299	16	2,855	
X	142	–	–	9	1,254	–	–	
–	–	–	–	–	–	–	–	
–	–	–	–	–	–	–	–	
67	10,848	541	80,858	509	74,912	30	4,933	
–	–	X	180	–	–	–	–	
–	–	–	–	–	–	3	552	
3	429	X	165	–	–	5	723	
X	112	–	–	X	117	–	–	
X	395	X	317	–	–	4	750	
–	–	X	293	–	–	–	–	
–	–	X	138	–	–	X	136	
–	–	X	291	X	119	–	–	
–	–	X	127	–	–	4	859	
14	2,421	X	121	10	1,790	6	1,069	
3	468	5	700	–	–	3	573	
X	121	–	–	–	–	X	254	
X	115	–	–	–	–	X	204	
X	411	–	–	3	452	3	592	
44	7,755	26	4,132	27	4,653	27	4,985	
6	882	7	902	5	804	X	127	
X	244	X	154	–	–	4	555	
–	–	–	–	–	–	–	–	
5	624	X	144	X	221	–	–	
X	129	–	–	–	–	X	247	
5	725	–	–	–	–	–	–	
X	369	X	143	X	559	X	196	
–	–	–	–	–	–	–	–	
155	25,729	55	8,464	87	13,921	154	25,013	
6	1,264	–	–	–	–	75	13,073	
10	1,626	X	444	–	–	4	538	
13	2,360	14	2,327	10	1,708	64	10,997	
–	–	–	–	X	225	17	2,894	
19	3,262	5	657	6	843	9	1,705	
21	3,629	44	7,823	21	3,481	10	1,860	
30	5,089	14	2,175	8	1,016	–	–	
32	6,139	3	531	7	1,329	X	231	
4	739	5	1,118	X	519	X	130	
–	–	–	–	–	–	–	–	

7. 시도별 공사규모별

The Actuality of Electrical Work Completed by City,

(단위 : 건, 백만원)

시도 / 공사규모 및 세부공종	전국 Total		서울 Seoul		부산 Busan		대구 Daegu	
	건수 Number	금액 Amount	건수 Number	금액 Amount	건수 Number	금액 Amount	건수 Number	금액 Amount
1 억 원 이 상 ~ 3 억 원 미 만	**27,525**	**4,470,946**	**3,042**	**523,171**	**1,076**	**180,546**	**1,089**	**170,372**
주거용으로달리분류되지않는전기설비공사	91	15,050	23	3,673	9	1,626	3	562
주거용건축물유지보수단가계약공사	4	692	X	238	X	105	X	195
빌딩오피스텔30층이하전기설비공사	868	147,154	348	59,542	40	6,684	16	2,803
빌딩오피스텔31층이상전기설비공사	48	8,423	22	3,534	X	107	-	-
호텔등기타숙박시설전기설비공사	168	27,359	31	4,945	14	2,311	7	981
백화점쇼핑센터상가시장전기설비공사	600	100,811	143	23,693	36	6,391	31	4,955
상업용으로달리분류되지않는전기설비공사	1,105	186,021	175	28,887	61	10,498	51	8,482
상업용건축물유지보수단가계약공사	15	2,443	X	137	-	-	-	-
공 공 청 사	486	85,627	59	10,270	13	2,340	11	1,886
학 교 시 설	1,294	212,686	169	29,662	69	11,655	73	11,404
병 원 복 지 시 설	386	64,397	60	10,889	19	3,182	23	3,623
방 송 국 공 연 시 설	32	5,556	7	1,181	X	259	X	105
박 물 관 전 시 시 설 종 교 시 설	182	31,510	36	6,438	4	747	8	1,309
공공용으로달리분리되지않는전기설비공사	651	111,867	67	11,300	16	2,738	18	3,269
공 공 용 유 지 단 가 계 약 공 사	15	2,684	5	1,054	X	108	-	-
공 원 및 놀 이 시 설	71	12,676	9	1,638	X	248	-	-
경 기 장 체 육 장 운 동 장	66	11,911	4	664	X	279	5	1,071
광 고 판 등 신 호 표 지 시 설	15	2,192	4	595	X	157	X	126
구조물로달리분류되지않는전기설비	1,126	184,786	124	21,209	62	10,560	50	8,801
구 조 물 의 유 지 보 수 단 가 계 약 공 사	39	6,904	7	1,345	X	259	-	-
일 반 도 로 전 기 설 비 공 사	1,059	178,656	160	27,701	37	5,622	29	5,353
고 속 도 록 전 기 설 비 공 사	94	17,266	18	3,218	5	825	4	680
도 로 교 량 전 기 설 비 공 사	26	4,817	4	758	X	144	-	-
터 널 전 기 설 비 공 사	63	12,308	7	1,192	4	609	-	-
기 타 도 로 전 기 설 비 공 사	80	13,269	10	1,472	3	577	4	831
공 항 건 축 및 옥 외 설 비 공 사	14	2,594	3	485	-	-	-	-
공 항 전 력 공 급 설 비 공 사	3	689	-	-	X	297	-	-
공 항 활 주 로 전 기 공 사	X	397	X	287	-	-	-	-
항 공 등 화 관 제 전 기 설 비 공 사	5	915	X	146	-	-	-	-
공 항 조 명 타 워 전 기 설 비 공 사	-	-	-	-	-	-	-	-
기 타 공 항 전 기 설 비 공 사	10	2,065	-	-	X	360	-	-
공 항 유 지 보 수 단 가 계 약 공 사	-	-	-	-	-	-	-	-
항 만 관 련 건 축 및 옥 외 설 비 공 사	22	3,996	-	-	4	752	-	-
등 대 전 기 공 사	-	-	-	-	-	-	-	-
항 로 표 지 전 기 설 비 공 사	-	-	-	-	-	-	-	-
항 만 관 련 기 타 전 기 설 비 공 사	19	3,065	-	-	4	603	-	-
항 만 관 련 유 지 보 수 단 가 계 약 공 사	X	447	-	-	-	-	-	-
일 반 전 기 철 도 설 비 공 사	140	25,677	32	6,119	X	510	X	136
전 기 철 도 설 비 공 사	46	8,303	12	2,266	X	202	-	-
고 속 철 도 전 기 설 비 공 사	48	8,861	8	1,403	-	-	3	658
지 하 철 도 전 기 설 비 공 사	56	9,965	25	4,751	7	1,081	3	386
기 타 철 도 관 련 전 기 설 비 공 사	17	3,214	5	961	X	155	-	-
기 타 전 기 설 비 공 사	2,830	464,897	371	63,070	121	20,006	110	17,415

세부공사별 공사실적(합계)(12)

Province, Scale of Work and Type of Work (Full and Part Time) (12)

(Unit : number, million)

인천 Incheon		광주 Gwangju		대전 Daejeon		울산 Ulsan		City, Province / Scale of Work & Type of Work
건수 Number	금액 Amount	건수 Number	금액 Amount	건수 Number	금액 Amount	건수 Number	금액 Amount	
1,055	**181,211**	**1,058**	**166,292**	**1,099**	**173,152**	**629**	**107,227**	
5	893	–	–	X	195	X	121	
–	–	–	–	–	–	–	–	
72	12,302	25	4,342	20	3,138	5	971	
X	124	X	166	–	–	–	–	
4	656	9	1,585	5	757	3	687	
47	8,379	12	1,509	10	1,730	11	1,980	
57	10,421	35	6,174	69	11,860	7	1,234	
–	–	–	–	X	163	X	212	
14	2,511	11	2,112	18	3,222	7	1,173	
69	11,877	28	4,598	33	5,280	25	4,698	
23	3,898	10	1,650	7	1,126	4	712	
4	697	3	555	–	–	X	171	
5	836	6	1,012	X	363	4	754	
29	5,739	21	3,733	29	5,266	10	1,607	
4	614	–	–	–	–	–	–	
5	981	–	–	–	–	X	267	
5	1,040	–	–	X	489	–	–	
X	239	–	–	X	181	–	–	
42	7,358	33	5,278	51	8,343	15	2,430	
3	632	X	375	–	–	–	–	
62	10,380	30	5,218	25	4,525	24	4,132	
X	209	X	412	10	1,913	–	–	
X	250	–	–	–	–	–	–	
X	249	X	131	X	358	–	–	
6	996	X	116	3	492	3	498	
5	991	X	137	–	–	–	–	
X	229	X	163	–	–	–	–	
–	–	X	110	–	–	–	–	
X	213	–	–	–	–	–	–	
–	–	–	–	–	–	–	–	
X	153	–	–	–	–	–	–	
–	–	–	–	–	–	–	–	
–	–	X	151	–	–	X	394	
–	–	–	–	–	–	–	–	
–	–	–	–	–	–	–	–	
X	178	–	–	–	–	–	–	
–	–	–	–	–	–	X	281	
X	116	5	974	8	1,493	X	265	
X	243	X	455	–	–	X	142	
X	260	X	289	X	241	X	250	
4	587	X	279	–	–	–	–	
–	–	X	278	–	–	–	–	
124	20,299	79	12,079	89	13,663	45	7,063	

7. 시도별 공사규모별

The Actuality of Electrical Work Completed by City,

(단위 : 건, 백만원)

시도 / 공사규모 및 세부공종	전국 Total		서울 Seoul		부산 Busan		대구 Daegu	
	건수 Number	금액 Amount	건수 Number	금액 Amount	건수 Number	금액 Amount	건수 Number	금액 Amount
3억원이상 ~ 5억원미만	**5,619**	**2,175,316**	**844**	**330,345**	**245**	**94,330**	**167**	**64,060**
원자력발전설비공사	20	8,067	X	487	5	1,861	-	-
화력발전설비공사	51	19,674	5	1,959	X	379	-	-
풍력발전설비공사	7	2,836	-	-	-	-	-	-
수력발전설비공사	4	1,430	X	358	-	-	-	-
조력발전설비공사	X	860	X	433	-	-	-	-
태양에너지발전설비공사	805	316,914	33	12,944	23	8,996	25	9,541
내연발전설비공사	X	396	-	-	-	-	X	396
열병합발전설비공사	16	6,241	3	966	-	-	-	-
기타발전소설비공사	38	14,992	11	4,392	X	498	-	-
154KV미만송전설비공사	10	4,055	X	458	X	365	-	-
154KV이상-345KV미만송전설비공사	96	38,233	5	2,007	5	1,908	3	1,264
345KV이상-765KV미만송전설비공사	23	8,596	X	788	X	352	-	-
765KV이상송전설비공사	X	487	-	-	-	-	-	-
기타송전설비공사	5	1,840	-	-	-	-	-	-
22.9KV이상-154KV미만변전설비공사	25	9,704	X	889	-	-	-	-
154KV이상-345KV미만변전설비공사	62	24,038	8	2,951	3	1,205	X	785
345KV이상-765KV미만변전설비공사	28	10,605	4	1,633	X	415	X	317
765KV이상변전설비공사	7	2,425	X	731	-	-	-	-
기타변전설비공사	7	2,664	X	885	-	-	-	-
6600V미만배전설비공사	25	9,699	X	808	X	500	-	-
6600-22900V이하배전설비공사	450	173,719	42	16,204	16	6,382	4	1,507
기타배전설비공사	83	32,775	4	1,467	X	701	-	-
환경시설물관련건축물전기설비	29	11,024	5	1,976	X	689	-	-
집진기관련전기설비	X	771	X	444	-	-	-	-
상수도(정수장관련)전기설비	8	3,128	X	433	-	-	-	-
하수(폐수)종말처리장전기설비	20	7,908	3	1,043	-	-	X	497
폐기물(소각로소각장지역난방)처리시설전기설비	6	2,603	-	-	-	-	-	-
환경시설물중달리분류되지않은전기설비	8	3,328	-	-	X	393	-	-
환경시설물중유지보수단가계약공사	-	-	-	-	-	-	-	-
공장관련건축물전기설비	442	172,866	63	25,284	17	6,321	10	3,851
정유및가스시설전기설비	38	14,875	6	2,343	-	-	-	-
제철소전기설비	71	26,968	5	2,062	4	1,666	-	-
공장시설물중달리분류되지않은전기설비	140	53,170	7	2,589	X	843	7	2,948
공장시설물중유지보수단가계약공사	17	6,634	X	465	-	-	-	-
아파트5층이상-15층이하전기설비공사	101	39,536	18	7,554	4	1,570	5	1,858
아파트16층이상전기설비공사	230	89,836	77	29,989	20	7,884	14	5,448
5층이하단독주택및기타전기설비공사	43	15,923	8	2,963	X	331	-	-
주상복합아파트19층이하전기설비공사	62	24,234	23	8,679	X	716	X	752
주상복합아파트20층이상전기설비공사	40	16,164	10	3,988	7	2,749	X	707
전통양식건축물전기설비공사	X	306	X	306	-	-	-	-

세부공사별 공사실적(합계)(13)

Province, Scale of Work and Type of Work (Full and Part Time) (13)

(Unit : number, million)

인천 Incheon		광주 Gwangju		대전 Daejeon		울산 Ulsan		City, Province / Scale of Work & Type of Work
건수 Number	금액 Amount	건수 Number	금액 Amount	건수 Number	금액 Amount	건수 Number	금액 Amount	
301	**115,850**	**222**	**83,889**	**171**	**65,484**	**144**	**54,760**	
–	–	–	–	–	–	3	1,089	
–	–	X	354	–	–	3	1,119	
–	–	–	–	–	–	–	–	
–	–	–	–	–	–	–	–	
–	–	–	–	–	–	–	–	
10	3,934	83	31,533	32	12,621	7	2,808	
–	–	–	–	–	–	–	–	
X	391	–	–	–	–	X	866	
X	788	3	1,300	X	343	–	–	
–	–	–	–	X	300	–	–	
X	483	–	–	X	339	X	781	
–	–	–	–	X	402	X	763	
–	–	–	–	–	–	–	–	
X	319	–	–	X	328	–	–	
X	792	–	–	–	–	3	1,224	
–	–	X	341	X	445	X	702	
3	1,082	–	–	–	–	–	–	
X	317	3	1,006	–	–	–	–	
X	363	–	–	–	–	–	–	
–	–	–	–	X	488	–	–	
23	8,473	8	3,041	5	1,850	11	3,970	
6	2,338	–	–	3	1,189	X	908	
X	822	–	–	–	–	–	–	
–	–	–	–	–	–	–	–	
X	345	–	–	–	–	–	–	
X	449	–	–	X	414	X	395	
–	–	–	–	X	429	–	–	
X	354	–	–	–	–	–	–	
–	–	–	–	–	–	–	–	
33	13,225	12	4,469	17	6,875	26	9,721	
X	455	–	–	–	–	14	5,416	
3	1,074	–	–	–	–	–	–	
X	632	8	2,879	5	1,762	20	7,324	
3	1,071	–	–	X	423	4	1,579	
X	369	4	1,509	4	1,463	–	–	
17	6,965	24	9,374	7	2,499	X	303	
4	1,506	X	330	–	–	–	–	
9	3,595	X	301	X	301	X	415	
X	881	3	1,191	–	–	–	–	
–	–	–	–	–	–	–	–	

7. 시도별 공사규모별

The Actuality of Electrical Work Completed by City,

(단위 : 건, 백만원)

시도 / 공사규모 및 세부공종	전국 Total		서울 Seoul		부산 Busan		대구 Daegu	
	건수 Number	금액 Amount	건수 Number	금액 Amount	건수 Number	금액 Amount	건수 Number	금액 Amount
3 억 원 이 상 ~ 5 억 원 미 만	**5,619**	**2,175,316**	**844**	**330,345**	**245**	**94,330**	**167**	**64,060**
주거용으로달리분류되지않는전기설비공사	25	9,864	8	3,172	X	705	–	–
주거용건축물유지보수단가계약공사	4	1,412	X	390	X	331	–	–
빌딩오피스텔30층이하전기설비공사	255	100,064	95	37,049	18	6,887	3	1,020
빌딩오피스텔31층이상전기설비공사	18	7,134	9	3,569	–	–	–	–
호텔등기타숙박시설전기설비공사	48	17,524	17	6,321	4	1,551	X	691
백화점쇼핑센터상가시장전기설비공사	148	57,316	38	15,118	7	2,467	9	3,638
상업용으로달리분류되지않는전기설비공사	219	83,725	45	17,693	10	3,923	8	2,855
상업용건축물유지보수단가계약공사	6	2,541	3	1,302	–	–	–	–
공 공 청 사	133	51,026	20	7,649	5	1,940	3	1,116
학 교 시 설	192	72,901	27	10,362	12	4,272	8	3,056
병 원 복 지 시 설	70	27,560	16	6,500	5	1,964	3	970
방 송 국 공 연 시 설	7	2,625	X	400	X	389	–	–
박 물 관 전 시 시 설 종 교 시 설	48	18,052	11	3,894	X	305	–	–
공공용으로달리분리되지않는전기설비공사	149	56,501	14	5,395	7	2,820	3	1,217
공 공 용 유 지 단 가 계 약 공 사	6	2,418	3	1,210	X	462	X	317
공 원 및 놀 이 시 설	15	5,528	4	1,423	X	397	–	–
경 기 장 체 육 장 운 동 장	20	7,621	X	497	–	–	–	–
광 고 판 등 신 호 표 지 시 설	4	1,550	–	–	–	–	X	435
구조물로달리분류되지않는전기설비	229	87,496	22	8,196	6	2,200	14	5,372
구 조 물 의 유 지 보 수 단 가 계 약 공 사	7	2,769	X	795	–	–	–	–
일 반 도 로 전 기 설 비 공 사	230	87,199	32	12,686	11	4,013	9	3,694
고 속 도 록 전 기 설 비 공 사	42	16,587	6	2,561	X	439	3	1,105
도 로 교 량 전 기 설 비 공 사	4	1,685	X	447	X	395	–	–
터 널 전 기 설 비 공 사	17	6,524	–	–	–	–	–	–
기 타 도 로 전 기 설 비 공 사	16	5,955	3	1,231	–	–	–	–
공 항 건 축 및 옥 외 설 비 공 사	4	1,717	X	948	–	–	–	–
공 항 전 력 공 급 설 비 공 사	X	398	–	–	X	398	–	–
공 항 활 주 로 전 기 공 사	3	1,337	X	483	–	–	–	–
항 공 등 화 관 제 전 기 설 비 공 사	4	1,541	–	–	–	–	–	–
공 항 조 명 타 워 전 기 설 비 공 사	X	361	–	–	–	–	–	–
기 타 공 항 전 기 설 비 공 사	X	473	–	–	–	–	X	473
공 항 유 지 보 수 단 가 계 약 공 사	–	–	–	–	–	–	–	–
항 만 관 련 건 축 및 옥 외 설 비 공 사	11	4,035	–	–	X	387	–	–
등 대 전 기 공 사	–	–	–	–	–	–	–	–
항 로 표 지 전 기 설 비 공 사	–	–	–	–	–	–	–	–
항 만 관 련 기 타 전 기 설 비 공 사	6	2,436	–	–	X	747	–	–
항 만 관 련 유 지 보 수 단 가 계 약 공 사	–	–	–	–	–	–	–	–
일 반 전 기 철 도 설 비 공 사	67	25,842	17	6,957	–	–	X	375
전 기 철 도 설 비 공 사	29	10,992	7	2,843	3	1,127	–	–
고 속 철 도 전 기 설 비 공 사	27	10,140	5	1,755	X	300	–	–
지 하 철 도 전 기 설 비 공 사	15	5,898	X	797	4	1,572	–	–
기 타 철 도 관 련 전 기 설 비 공 사	6	2,407	X	788	X	782	–	–
기 타 전 기 설 비 공 사	508	194,635	71	27,439	17	6,832	21	7,855

세부공사별 공사실적(합계)(14)

Province, Scale of Work and Type of Work (Full and Part Time) (14)

(Unit : number, million)

인천 Incheon		광주 Gwangju		대전 Daejeon		울산 Ulsan		City, Province / Scale of Work & Type of Work
건수 Number	금액 Amount	건수 Number	금액 Amount	건수 Number	금액 Amount	건수 Number	금액 Amount	
301	**115,850**	**222**	**83,889**	**171**	**65,484**	**144**	**54,760**	
4	1,664	–	–	X	488	–	–	
–	–	–	–	–	–	–	–	
26	10,386	8	3,614	7	2,562	X	396	
X	310	–	–	–	–	–	–	
4	1,431	X	320	X	663	X	317	
15	5,767	X	368	9	3,361	3	1,181	
14	5,181	X	681	11	4,220	X	457	
–	–	X	434	–	–	–	–	
10	4,079	4	1,568	8	3,017	X	919	
12	4,543	8	3,113	5	1,967	5	1,733	
4	1,367	4	1,466	X	854	X	340	
–	–	–	–	X	332	–	–	
X	692	3	1,051	X	669	–	–	
7	2,473	3	1,011	6	2,398	X	665	
–	–	–	–	–	–	–	–	
–	–	X	383	X	320	X	338	
4	1,538	–	–	–	–	–	–	
–	–	–	–	–	–	X	330	
4	1,482	5	1,754	9	3,521	6	2,518	
X	713	–	–	–	–	X	918	
17	6,107	5	1,672	7	2,792	9	3,375	
–	–	–	–	X	765	–	–	
–	–	–	–	X	405	–	–	
–	–	X	383	–	–	–	–	
X	794	–	–	–	–	–	–	
X	355	–	–	–	–	–	–	
–	–	–	–	–	–	–	–	
X	357	–	–	–	–	–	–	
–	–	–	–	–	–	–	–	
–	–	–	–	–	–	X	361	
–	–	–	–	–	–	–	–	
–	–	–	–	–	–	–	–	
–	–	X	352	–	–	X	403	
–	–	–	–	–	–	–	–	
–	–	–	–	–	–	–	–	
X	458	–	–	–	–	–	–	
–	–	–	–	–	–	–	–	
X	841	X	483	X	742	X	306	
X	314	–	–	–	–	–	–	
X	390	X	713	X	479	–	–	
X	403	X	343	–	–	–	–	
–	–	–	–	X	400	–	–	
34	13,183	18	6,552	9	3,059	X	817	

7. 시도별 공사규모별

The Actuality of Electrical Work Completed by City,

(단위 : 건, 백만원)

시도 / 공사규모 및 세부공종	전국 Total		서울 Seoul		부산 Busan		대구 Daegu	
	건수 Number	금액 Amount	건수 Number	금액 Amount	건수 Number	금액 Amount	건수 Number	금액 Amount
5억원이상 ~ 10억원미만	**5,333**	**3,747,505**	**881**	**620,106**	**228**	**158,109**	**157**	**111,219**
원자력발전설비공사	28	20,611	X	1,405	8	5,295	-	-
화력발전설비공사	68	49,334	13	9,459	-	-	-	-
풍력발전설비공사	6	4,544	-	-	-	-	-	-
수력발전설비공사	9	6,959	3	2,643	-	-	-	-
조력발전설비공사	-	-	-	-	-	-	-	-
태양에너지발전설비공사	1,001	697,647	68	45,554	24	16,180	30	20,445
내연발전설비공사	7	6,255	-	-	-	-	X	898
열병합발전설비공사	14	9,655	4	3,129	-	-	-	-
기타발전소설비공사	27	19,236	7	5,435	-	-	-	-
154KV미만송전설비공사	7	4,231	-	-	X	505	-	-
154KV이상-345KV미만송전설비공사	111	81,836	9	6,445	4	2,745	X	1,236
345KV이상-765KV미만송전설비공사	34	25,465	X	708	-	-	-	-
765KV이상송전설비공사	-	-	-	-	-	-	-	-
기타송전설비공사	7	4,797	X	1,263	-	-	-	-
22.9KV이상-154KV미만변전설비공사	24	18,671	3	2,301	3	1,969	X	657
154KV이상-345KV미만변전설비공사	47	32,118	3	2,060	X	592	-	-
345KV이상-765KV미만변전설비공사	11	6,839	3	2,126	-	-	X	523
765KV이상변전설비공사	3	2,302	X	1,585	-	-	-	-
기타변전설비공사	13	9,239	4	2,815	-	-	-	-
6600V미만배전설비공사	115	85,260	14	10,010	5	3,705	-	-
6600-22900V이하배전설비공사	441	312,954	27	18,771	12	8,272	4	2,744
기타배전설비공사	59	42,780	10	6,588	3	2,057	X	843
환경시설물관련건축물전기설비	28	19,729	9	6,079	-	-	-	-
집진기관련전기설비	X	990	X	990	-	-	-	-
상수도(정수장관련)전기설비	7	5,091	X	702	-	-	X	897
하수(폐수)종말처리장전기설비	9	6,075	X	792	X	674	X	598
폐기물(소각로소각장지역난방)처리시설전기설비	3	1,929	-	-	-	-	-	-
환경시설물중달리분류되지않은전기설비	5	3,418	-	-	X	579	X	660
환경시설물중유지보수단가계약공사	X	1,212	-	-	-	-	-	-
공장관련건축물전기설비	343	239,212	67	47,771	18	12,685	9	7,185
정유및가스시설전기설비	38	27,018	7	4,982	-	-	-	-
제철소전기설비	54	38,342	X	583	X	1,285	-	-
공장시설물중달리분류되지않은전기설비	92	60,518	4	2,572	3	2,026	-	-
공장시설물중유지보수단가계약공사	34	24,107	-	-	X	684	-	-
아파트5층이상-15층이하전기설비공사	126	87,392	26	17,082	4	2,761	5	3,176
아파트16층이상전기설비공사	402	286,475	105	73,813	28	19,161	36	27,113
5층이하단독주택및기타전기설비공사	35	22,663	6	4,061	5	3,459	-	-
주상복합아파트19층이하전기설비공사	46	34,742	12	9,371	3	2,204	X	1,889
주상복합아파트20층이상전기설비공사	74	53,850	16	12,170	10	7,683	4	2,871
전통양식건축물전기설비공사	-	-	-	-	-	-	-	-

세부공사별 공사실적(합계)(15)

Province, Scale of Work and Type of Work (Full and Part Time) (15)

(Unit : number, million)

인천 Incheon		광주 Gwangju		대전 Daejeon		울산 Ulsan		City, Province / Scale of Work & Type of Work
건수 Number	금액 Amount	건수 Number	금액 Amount	건수 Number	금액 Amount	건수 Number	금액 Amount	
232	**163,300**	**257**	**178,132**	**166**	**118,156**	**149**	**103,288**	
–	–	–	–	–	–	4	2,793	
X	817	X	1,407	–	–	7	4,463	
–	–	–	–	X	1,427	–	–	
–	–	–	–	–	–	–	–	
–	–	–	–	–	–	–	–	
16	11,055	117	81,109	59	44,051	8	6,207	
–	–	–	–	–	–	–	–	
–	–	–	–	–	–	–	–	
X	1,562	–	–	–	–	–	–	
X	583	X	1,561	–	–	X	518	
X	818	3	2,014	–	–	4	2,510	
X	827	X	605	–	–	–	–	
–	–	–	–	–	–	–	–	
–	–	–	–	–	–	–	–	
X	1,730	–	–	–	–	4	3,219	
X	1,160	3	2,185	–	–	3	1,782	
–	–	–	–	–	–	–	–	
–	–	–	–	–	–	–	–	
X	754	–	–	–	–	–	–	
X	1,553	X	520	X	1,235	4	2,838	
14	9,350	10	6,549	6	3,621	9	5,939	
3	2,110	–	–	X	1,493	–	–	
–	–	–	–	–	–	X	590	
–	–	–	–	–	–	–	–	
X	871	–	–	–	–	–	–	
–	–	–	–	X	539	–	–	
–	–	–	–	–	–	X	738	
–	–	–	–	–	–	–	–	
X	515	–	–	–	–	–	–	
16	11,262	16	11,573	10	6,749	23	16,035	
X	925	–	–	–	–	15	9,633	
3	2,190	–	–	–	–	X	1,570	
X	1,314	3	1,868	X	1,508	16	11,123	
–	–	–	–	X	614	11	7,373	
4	3,046	8	6,045	4	2,338	X	1,221	
20	14,755	33	21,958	10	7,026	4	3,293	
–	–	X	692	X	523	–	–	
7	5,022	X	1,233	X	932	–	–	
6	4,268	8	5,907	X	1,478	X	584	
–	–	–	–	–	–	–	–	

7. 시도별 공사규모별

The Actuality of Electrical Work Completed by City,

(단위 : 건, 백만원)

공사규모 및 세부공종 \ 시도	전국 Total		서울 Seoul		부산 Busan		대구 Daegu	
	건수 Number	금액 Amount	건수 Number	금액 Amount	건수 Number	금액 Amount	건수 Number	금액 Amount
5억원이상 ~ 10억원미만	**5,333**	**3,747,505**	**881**	**620,106**	**228**	**158,109**	**157**	**111,219**
주거용으로달리분류되지않는전기설비공사	13	8,042	3	1,793	X	1,135	-	-
주거용건축물유지보수단가계약공사	6	4,804	-	-	X	982	-	-
빌딩오피스텔30층이하전기설비공사	234	167,693	83	60,171	7	4,275	X	1,532
빌딩오피스텔31층이상전기설비공사	3	2,332	X	1,336	-	-	-	-
호텔등기타숙박시설전기설비공사	29	20,913	10	6,784	3	1,994	-	-
백화점쇼핑센터상가시장전기설비공사	113	79,584	36	26,391	4	3,074	X	1,262
상업용으로달리분류되지않는전기설비공사	170	119,181	34	24,478	7	4,712	9	6,443
상업용건축물유지보수단가계약공사	X	1,033	-	-	-	-	-	-
공공청사	107	77,275	12	8,915	X	1,668	X	771
학교시설	135	91,472	12	7,886	4	3,100	7	4,129
병원복지시설	64	43,246	16	11,497	5	3,568	3	1,637
방송국공연시설	10	7,339	4	2,629	-	-	-	-
박물관전시시설종교시설	34	24,101	8	5,441	X	1,472	X	683
공공용으로달리분리되지않는전기설비공사	118	79,703	15	10,483	3	1,787	6	3,909
공공용유지단가계약공사	X	1,430	-	-	-	-	X	876
공원및놀이시설	14	9,049	5	3,420	-	-	-	-
경기장체육장운동장	20	13,949	5	3,401	-	-	4	2,765
광고판등신호표지시설	-	-	-	-	-	-	-	-
구조물로달리분류되지않는전기설비	154	106,915	25	19,008	10	6,913	6	4,148
구조물의유지보수단가계약공사	8	5,293	3	1,680	-	-	-	-
일반도로전기설비공사	158	105,411	46	30,492	7	4,784	3	1,933
고속도록전기설비공사	21	15,066	5	3,381	-	-	X	726
도로교량전기설비공사	6	4,329	X	1,507	-	-	-	-
터널전기설비공사	28	19,396	3	1,708	-	-	3	2,242
기타도로전기설비공사	10	6,833	X	555	-	-	X	871
공항건축및옥외설비공사	3	2,202	-	-	-	-	-	-
공항전력공급설비공사	3	2,178	X	600	-	-	X	741
공항활주로전기공사	4	3,214	-	-	X	991	-	-
항공등화관제전기설비공사	4	2,561	3	1,915	-	-	-	-
공항조명타워전기설비공사	-	-	-	-	-	-	-	-
기타공항전기설비공사	7	4,816	X	506	-	-	-	-
공항유지보수단가계약공사	-	-	-	-	-	-	-	-
항만관련건축및옥외설비공사	11	7,658	-	-	6	4,246	-	-
등대전기공사	-	-	-	-	-	-	-	-
항로표지전기설비공사	-	-	-	-	-	-	-	-
항만관련기타전기설비공사	7	4,843	-	-	4	2,765	-	-
항만관련유지보수단가계약공사	-	-	-	-	-	-	-	-
일반전기철도설비공사	102	73,257	23	16,470	3	2,024	X	661
전기철도설비공사	46	32,917	15	10,792	X	1,277	-	-
고속철도전기설비공사	22	16,520	3	2,340	X	1,240	X	1,634
지하철도전기설비공사	22	15,343	12	7,832	3	2,442	X	541
기타철도관련전기설비공사	6	4,910	X	1,656	-	-	X	941
기타전기설비공사	306	209,203	60	41,776	13	9,141	X	1,041

세부공사별 공사실적(합계)(16)

Province, Scale of Work and Type of Work (Full and Part Time) (16)

(Unit : number, million)

인천 Incheon		광주 Gwangju		대전 Daejeon		울산 Ulsan		City, Province / Scale of Work & Type of Work
건수 Number	금액 Amount	건수 Number	금액 Amount	건수 Number	금액 Amount	건수 Number	금액 Amount	
232	163,300	257	178,132	166	118,156	149	103,288	
X	660	–	–	X	919	–	–	
–	–	–	–	–	–	–	–	
20	14,674	6	4,191	6	4,546	–	–	
–	–	–	–	–	–	–	–	
–	–	X	1,621	–	–	–	–	
17	11,323	6	4,500	X	1,439	X	1,200	
13	9,619	3	2,515	5	3,333	5	3,894	
–	–	–	–	–	–	–	–	
5	3,894	X	1,030	8	5,511	X	545	
13	8,358	X	649	10	6,762	X	800	
5	3,862	X	570	4	2,716	X	588	
–	–	–	–	–	–	–	–	
X	1,462	X	1,333	X	651	X	611	
4	2,536	X	1,497	8	5,706	–	–	
–	–	X	554	–	–	–	–	
–	–	–	–	–	–	–	–	
6	4,210	–	–	–	–	–	–	
–	–	–	–	–	–	–	–	
7	4,543	6	4,190	8	5,992	7	4,906	
X	866	–	–	X	803	–	–	
9	5,462	X	1,639	X	1,502	X	1,488	
–	–	X	543	–	–	–	–	
–	–	–	–	–	–	–	–	
X	690	–	–	–	–	–	–	
–	–	–	–	–	–	X	572	
X	973	–	–	–	–	–	–	
X	837	–	–	–	–	–	–	
X	669	–	–	–	–	–	–	
–	–	–	–	–	–	–	–	
–	–	–	–	–	–	–	–	
3	1,853	–	–	–	–	–	–	
–	–	–	–	–	–	–	–	
–	–	–	–	–	–	X	823	
–	–	–	–	–	–	–	–	
–	–	–	–	–	–	–	–	
X	788	–	–	–	–	–	–	
–	–	–	–	–	–	–	–	
X	1,204	X	933	X	788	X	690	
–	–	–	–	X	600	X	799	
–	–	X	696	–	–	X	939	
–	–	–	–	–	–	–	–	
–	–	–	–	–	–	X	710	
12	8,331	10	6,447	5	3,351	3	2,292	

7. 시도별 공사규모별

The Actuality of Electrical Work Completed by City,

(단위 : 건, 백만원)

시도 / 공사규모 및 세부공종	전국 Total		서울 Seoul		부산 Busan		대구 Daegu	
	건수 Number	금액 Amount	건수 Number	금액 Amount	건수 Number	금액 Amount	건수 Number	금액 Amount
10억원이상 ~ 20억원미만	**3,062**	**4,221,322**	**589**	**834,718**	**116**	**156,023**	**74**	**106,159**
원자력발전설비공사	16	24,012	6	8,845	X	2,614	-	-
화력발전설비공사	51	70,377	9	14,121	X	1,387	-	-
풍력발전설비공사	X	1,032	-	-	-	-	-	-
수력발전설비공사	18	25,959	3	3,735	-	-	-	-
조력발전설비공사	X	1,102	-	-	-	-	-	-
태양에너지발전설비공사	474	635,116	32	41,245	9	11,016	12	17,149
내연발전설비공사	X	2,379	-	-	-	-	-	-
열병합발전설비공사	10	14,823	3	4,458	-	-	-	-
기타발전소설비공사	19	25,639	5	6,687	-	-	X	1,919
154KV미만송전설비공사	5	6,954	X	1,284	-	-	-	-
154KV이상-345KV미만송전설비공사	101	140,494	8	12,203	X	3,129	-	-
345KV이상-765KV미만송전설비공사	33	46,716	6	9,044	X	2,607	-	-
765KV이상송전설비공사	3	3,961	-	-	-	-	-	-
기타송전설비공사	8	10,481	X	1,012	-	-	-	-
22.9KV이상-154KV미만변전설비공사	14	20,395	3	4,688	-	-	-	-
154KV이상-345KV미만변전설비공사	30	44,271	3	4,447	X	1,112	X	1,573
345KV이상-765KV미만변전설비공사	21	28,876	3	4,368	-	-	3	5,224
765KV이상변전설비공사	X	1,412	X	1,412	-	-	-	-
기타변전설비공사	10	14,192	4	5,527	-	-	-	-
6600V미만배전설비공사	51	60,786	5	6,027	-	-	X	1,787
6600-22900V이하배전설비공사	324	434,148	18	24,480	8	10,143	X	1,320
기타배전설비공사	28	36,274	X	2,533	X	1,357	-	-
환경시설물관련건축물전기설비	9	12,658	X	2,632	-	-	-	-
집진기관련전기설비	X	1,071	-	-	-	-	-	-
상수도(정수장관련)전기설비	-	-	-	-	-	-	-	-
하수(폐수)종말처리장전기설비	4	6,714	X	1,948	-	-	-	-
폐기물(소각로소각장지역난방)처리시설전기설비	4	5,664	X	1,931	-	-	-	-
환경시설물중달리분류되지않은전기설비	X	3,280	X	1,880	-	-	-	-
환경시설물중유지보수단가계약공사	-	-	-	-	-	-	-	-
공장관련건축물전기설비	216	303,444	53	74,498	5	6,383	X	1,287
정유및가스시설전기설비	27	40,786	6	8,326	-	-	-	-
제철소전기설비	28	36,752	X	1,060	-	-	-	-
공장시설물중달리분류되지않은전기설비	38	53,777	5	6,434	-	-	-	-
공장시설물중유지보수단가계약공사	14	18,693	-	-	-	-	-	-
아파트5층이상-15층이하전기설비공사	48	65,967	11	14,793	X	2,097	X	1,562
아파트16층이상전기설비공사	463	664,385	133	198,149	25	36,549	27	38,409
5층이하단독주택및기타전기설비공사	14	17,602	4	5,725	X	2,295	-	-
주상복합아파트19층이하전기설비공사	19	27,028	X	2,895	-	-	-	-
주상복합아파트20층이상전기설비공사	57	83,306	17	25,773	8	10,405	4	6,282
전통양식건축물전기설비공사	-	-	-	-	-	-	-	-

세부공사별 공사실적(합계)(17)

Province, Scale of Work and Type of Work (Full and Part Time) (17)

(Unit : number, million)

인천 Incheon		광주 Gwangju		대전 Daejeon		울산 Ulsan		City, Province / Scale of Work & Type of Work
건수 Number	금액 Amount	건수 Number	금액 Amount	건수 Number	금액 Amount	건수 Number	금액 Amount	
124	168,928	119	157,706	95	127,988	67	95,191	
–	–	–	–	–	–	–	–	
X	1,187	–	–	–	–	6	8,779	
–	–	–	–	–	–	–	–	
–	–	–	–	–	–	–	–	
–	–	–	–	–	–	–	–	
3	5,011	45	56,690	28	36,485	3	4,098	
–	–	–	–	–	–	–	–	
–	–	–	–	–	–	X	1,224	
X	2,368	–	–	–	–	X	2,996	
–	–	–	–	–	–	–	–	
X	2,925	X	1,232	X	2,246	X	2,155	
X	1,173	–	–	–	–	–	–	
–	–	–	–	–	–	X	1,100	
–	–	–	–	X	1,226	X	1,615	
X	1,257	–	–	–	–	X	1,584	
–	–	–	–	X	3,134	X	1,452	
–	–	–	–	–	–	–	–	
–	–	–	–	–	–	–	–	
–	–	–	–	–	–	–	–	
X	1,630	X	1,181	X	1,041	–	–	
7	9,696	4	5,133	4	5,408	6	8,415	
X	2,774	X	1,245	X	1,116	–	–	
–	–	–	–	–	–	–	–	
–	–	–	–	–	–	–	–	
–	–	–	–	–	–	–	–	
–	–	–	–	–	–	–	–	
X	1,141	–	–	–	–	–	–	
–	–	–	–	–	–	–	–	
–	–	–	–	–	–	–	–	
9	11,708	8	11,111	3	4,316	10	14,602	
–	–	–	–	–	–	5	7,450	
–	–	–	–	–	–	–	–	
–	–	X	1,114	3	4,342	10	14,336	
X	2,566	–	–	–	–	3	4,472	
X	1,433	X	2,787	–	–	–	–	
21	29,628	27	38,864	15	20,898	5	6,898	
X	1,018	X	1,059	–	–	–	–	
3	4,124	4	5,673	–	–	–	–	
3	4,067	5	6,460	–	–	X	1,861	
–	–	–	–	–	–	–	–	

7. 시도별 공사규모별

The Actuality of Electrical Work Completed by City,

(단위 : 건, 백만원)

시도 / 공사규모 및 세부공종	전국 Total		서울 Seoul		부산 Busan		대구 Daegu	
	건수 Number	금액 Amount	건수 Number	금액 Amount	건수 Number	금액 Amount	건수 Number	금액 Amount
10억원이상 ~ 20억원미만	**3,062**	**4,221,322**	**589**	**834,718**	**116**	**156,023**	**74**	**106,159**
주거용으로달리분류되지않는전기설비공사	13	18,610	3	4,208	-	-	-	-
주거용건축물유지보수단가계약공사	X	2,581	-	-	-	-	-	-
빌딩오피스텔30층이하전기설비공사	110	155,428	38	53,349	X	1,929	3	4,753
빌딩오피스텔31층이상전기설비공사	10	13,255	8	9,957	X	1,338	-	-
호텔등기타숙박시설전기설비공사	23	33,510	11	15,477	X	2,617	X	1,576
백화점쇼핑센터상가시장전기설비공사	52	72,543	24	35,025	5	7,133	X	1,096
상업용으로달리분류되지않는전기설비공사	88	119,120	18	24,761	5	6,532	X	3,153
상업용건축물유지보수단가계약공사	3	4,297	-	-	-	-	-	-
공공청사	29	39,648	6	8,196	4	5,673	X	1,462
학교시설	39	51,588	8	10,016	X	2,735	X	1,962
병원복지시설	28	37,631	11	15,418	3	4,015	-	-
방송국공연시설	X	2,314	-	-	-	-	X	1,096
박물관전시시설종교시설	5	7,123	-	-	-	-	-	-
공공용으로달리분리되지않는전기설비공사	36	47,980	9	12,697	3	3,525	X	2,092
공공용유지단가계약공사	X	1,146	-	-	-	-	-	-
공원및놀이시설	5	6,326	X	2,960	X	1,233	-	-
경기장체육장운동장	14	19,281	X	1,320	-	-	-	-
광고판등신호표지시설	X	2,264	-	-	-	-	-	-
구조물로달리분류되지않는전기설비	64	87,801	14	19,541	3	4,408	3	3,242
구조물의유지보수단가계약공사	3	3,793	-	-	-	-	-	-
일반도로전기설비공사	41	53,122	10	13,966	X	1,221	-	-
고속도록전기설비공사	13	17,864	X	1,754	X	1,112	X	1,492
도로교량전기설비공사	6	7,928	X	2,686	-	-	-	-
터널전기설비공사	15	21,438	-	-	X	1,199	X	1,840
기타도로전기설비공사	6	7,363	-	-	-	-	X	1,393
공항건축및옥외설비공사	7	10,941	X	3,488	-	-	-	-
공항전력공급설비공사	X	2,276	-	-	-	-	-	-
공항활주로전기공사	X	2,958	-	-	-	-	-	-
항공등화관제전기설비공사	4	6,119	X	1,892	-	-	-	-
공항조명타워전기설비공사	-	-	-	-	-	-	-	-
기타공항전기설비공사	X	3,219	-	-	-	-	-	-
공항유지보수단가계약공사	-	-	-	-	-	-	-	-
항만관련건축및옥외설비공사	5	6,483	X	1,874	X	1,070	-	-
등대전기공사	-	-	-	-	-	-	-	-
항로표지전기설비공사	X	1,198	-	-	X	1,198	-	-
항만관련기타전기설비공사	3	4,536	-	-	-	-	-	-
항만관련유지보수단가계약공사	-	-	-	-	-	-	-	-
일반전기철도설비공사	65	93,026	23	32,243	4	5,152	X	1,210
전기철도설비공사	30	41,345	12	16,435	-	-	-	-
고속철도전기설비공사	16	20,621	4	5,030	-	-	-	-
지하철도전기설비공사	11	13,706	4	4,771	-	-	-	-
기타철도관련전기설비공사	X	2,828	-	-	-	-	-	-
기타전기설비공사	137	187,588	26	35,493	9	12,837	3	3,280

세부공사별 공사실적(합계)(18)

Province, Scale of Work and Type of Work (Full and Part Time) (18)

(Unit : number, million)

인천 Incheon		광주 Gwangju		대전 Daejeon		울산 Ulsan		City, Province / Scale of Work & Type of Work
건수 Number	금액 Amount	건수 Number	금액 Amount	건수 Number	금액 Amount	건수 Number	금액 Amount	
124	**168,928**	**119**	**157,706**	**95**	**127,988**	**67**	**95,191**	
X	2,880	–	–	X	1,963	–	–	
–	–	X	1,266	X	1,315	–	–	
12	15,995	X	2,639	3	3,467	–	–	
–	–	X	1,960	–	–	–	–	
X	1,360	–	–	–	–	–	–	
4	5,059	3	5,388	X	1,335	–	–	
10	13,684	X	1,050	5	6,626	X	2,497	
X	2,854	–	–	–	–	–	–	
X	1,033	–	–	X	2,368	–	–	
4	4,997	X	1,095	4	5,390	–	–	
X	1,155	–	–	X	1,109	–	–	
–	–	–	–	–	–	–	–	
–	–	–	–	X	1,690	–	–	
X	2,674	X	1,010	3	4,539	–	–	
–	–	–	–	–	–	–	–	
–	–	–	–	–	–	–	–	
5	6,774	–	–	X	1,177	X	1,605	
–	–	–	–	–	–	–	–	
6	8,014	X	1,125	X	1,159	–	–	
–	–	–	–	X	1,439	–	–	
–	–	–	–	X	1,435	–	–	
–	–	–	–	X	2,752	X	1,020	
–	–	–	–	X	2,722	–	–	
–	–	–	–	–	–	–	–	
–	–	–	–	–	–	–	–	
X	1,471	X	1,086	–	–	X	1,949	
X	2,276	–	–	–	–	–	–	
–	–	–	–	X	1,461	–	–	
X	2,825	–	–	–	–	–	–	
–	–	–	–	–	–	–	–	
–	–	–	–	–	–	X	1,789	
–	–	–	–	–	–	–	–	
–	–	–	–	–	–	–	–	
–	–	–	–	–	–	–	–	
–	–	–	–	–	–	–	–	
–	–	–	–	–	–	–	–	
–	–	–	–	–	–	–	–	
X	2,787	X	1,452	X	1,033	–	–	
–	–	–	–	X	1,802	–	–	
–	–	X	1,034	–	–	–	–	
–	–	–	–	–	–	–	–	
–	–	–	–	–	–	–	–	
6	9,385	5	6,053	X	2,995	3	3,295	

7. 시도별 공사규모별

The Actuality of Electrical Work Completed by City,

(단위 : 건, 백만원)

시도 / 공사규모 및 세부공종	전국 Total		서울 Seoul		부산 Busan		대구 Daegu	
	건수 Number	금액 Amount	건수 Number	금액 Amount	건수 Number	금액 Amount	건수 Number	금액 Amount
20억원이상 ~ 30억원미만	**917**	**2,206,307**	**287**	**693,032**	**39**	**95,665**	**29**	**68,193**
원자력발전설비공사	12	27,528	4	9,916	X	2,618	-	-
화력발전설비공사	28	70,034	8	19,209	-	-	-	-
풍력발전설비공사	3	7,251	-	-	-	-	-	-
수력발전설비공사	4	9,131	X	2,319	-	-	-	-
조력발전설비공사	-	-	-	-	-	-	-	-
태양에너지발전설비공사	52	127,766	X	2,918	X	2,629	-	-
내연발전설비공사	-	-	-	-	-	-	-	-
열병합발전설비공사	6	14,335	X	2,717	-	-	-	-
기타발전소설비공사	6	14,836	4	10,344	-	-	-	-
154KV미만송전설비공사	X	4,826	-	-	X	2,326	-	-
154KV이상-345KV미만송전설비공사	34	82,032	8	20,551	X	2,849	X	2,473
345KV이상-765KV미만송전설비공사	10	23,429	-	-	X	2,361	-	-
765KV이상송전설비공사	7	17,139	-	-	-	-	-	-
기타송전설비공사	X	4,573	X	2,369	-	-	-	-
22.9KV이상-154KV미만변전설비공사	5	12,245	-	-	-	-	X	2,233
154KV이상-345KV미만변전설비공사	9	21,586	3	7,744	-	-	-	-
345KV이상-765KV미만변전설비공사	11	25,475	X	2,105	-	-	X	2,029
765KV이상변전설비공사	X	2,911	-	-	-	-	-	-
기타변전설비공사	6	13,649	3	6,622	-	-	-	-
6600V미만배전설비공사	-	-	-	-	-	-	-	-
6600-22900V이하배전설비공사	49	115,214	X	2,015	-	-	-	-
기타배전설비공사	6	13,241	X	4,083	X	2,558	-	-
환경시설물관련건축물전기설비	6	14,110	X	4,674	-	-	-	-
집진기관련전기설비	-	-	-	-	-	-	-	-
상수도(정수장관련)전기설비	X	2,890	-	-	-	-	-	-
하수(폐수)종말처리장전기설비	-	-	-	-	-	-	-	-
폐기물(소각로소각장지역난방)처리시설전기설비	X	2,773	X	2,773	-	-	-	-
환경시설물중달리분류되지않은전기설비	-	-	-	-	-	-	-	-
환경시설물중유지보수단가계약공사	-	-	-	-	-	-	-	-
공장관련건축물전기설비	71	172,921	27	63,962	X	2,684	X	2,444
정유및가스시설전기설비	15	36,297	6	14,943	-	-	X	2,382
제철소전기설비	3	7,093	-	-	X	2,570	-	-
공장시설물중달리분류되지않은전기설비	8	18,823	X	2,316	-	-	-	-
공장시설물중유지보수단가계약공사	5	10,839	-	-	-	-	-	-
아파트5층이상-15층이하전기설비공사	13	31,559	6	12,978	-	-	-	-
아파트16층이상전기설비공사	221	527,193	74	179,030	18	43,367	14	31,760
5층이하단독주택및기타전기설비공사	X	2,574	X	2,574	-	-	-	-
주상복합아파트19층이하전기설비공사	5	13,698	X	5,511	-	-	-	-
주상복합아파트20층이상전기설비공사	37	89,239	16	37,724	3	7,806	X	5,456
전통양식건축물전기설비공사	-	-	-	-	-	-	-	-

세부공사별 공사실적(합계)(19)

Province, Scale of Work and Type of Work (Full and Part Time) (19)

(Unit : number, million)

인천 Incheon		광주 Gwangju		대전 Daejeon		울산 Ulsan		City, Province / Scale of Work & Type of Work
건수 Number	금액 Amount	건수 Number	금액 Amount	건수 Number	금액 Amount	건수 Number	금액 Amount	
31	72,711	45	107,476	24	57,344	22	51,232	
–	–	–	–	–	–	–	–	
–	–	–	–	–	–	4	10,218	
–	–	–	–	–	–	–	–	
–	–	–	–	–	–	–	–	
–	–	–	–	–	–	–	–	
–	–	6	15,291	X	5,233	–	–	
–	–	–	–	–	–	–	–	
–	–	–	–	–	–	X	2,099	
–	–	–	–	–	–	X	2,380	
–	–	–	–	–	–	–	–	
4	9,680	X	2,191	X	2,762	–	–	
X	2,018	–	–	–	–	–	–	
–	–	–	–	–	–	–	–	
–	–	–	–	–	–	–	–	
–	–	X	2,188	–	–	X	2,559	
–	–	–	–	–	–	–	–	
–	–	–	–	–	–	–	–	
–	–	–	–	–	–	–	–	
–	–	–	–	–	–	–	–	
–	–	–	–	–	–	–	–	
–	–	3	6,992	–	–	X	2,013	
–	–	–	–	–	–	–	–	
–	–	–	–	–	–	–	–	
–	–	–	–	–	–	–	–	
–	–	–	–	–	–	–	–	
–	–	–	–	–	–	–	–	
–	–	–	–	–	–	–	–	
–	–	–	–	–	–	–	–	
X	2,004	3	7,058	–	–	–	–	
–	–	–	–	–	–	5	11,745	
–	–	–	–	–	–	–	–	
–	–	–	–	–	–	4	9,494	
–	–	–	–	–	–	–	–	
–	–	–	–	–	–	–	–	
7	17,348	20	47,432	10	22,244	X	4,114	
–	–	–	–	–	–	–	–	
–	–	–	–	–	–	–	–	
–	–	X	4,523	–	–	X	2,502	
–	–	–	–	–	–	–	–	

7. 시도별 공사규모별

The Actuality of Electrical Work Completed by City,

(단위 : 건, 백만원)

시도 / 공사규모 및 세부공종	전국 Total		서울 Seoul		부산 Busan		대구 Daegu	
	건수 Number	금액 Amount	건수 Number	금액 Amount	건수 Number	금액 Amount	건수 Number	금액 Amount
20억원이상 ~ 30억원미만	**917**	**2,206,307**	**287**	**693,032**	**39**	**95,665**	**29**	**68,193**
주거용으로달리분류되지않는전기설비공사	-	-	-	-	-	-	-	-
주거용건축물유지보수단가계약공사	-	-	-	-	-	-	-	-
빌딩오피스텔30층이하전기설비공사	48	116,081	27	65,667	4	9,122	X	4,842
빌딩오피스텔31층이상전기설비공사	3	7,018	3	7,018	-	-	-	-
호텔등기타숙박시설전기설비공사	13	32,305	3	8,309	X	2,320	X	2,916
백화점쇼핑센터상가시장전기설비공사	18	43,809	7	18,497	-	-	X	2,245
상업용으로달리분류되지않는전기설비공사	28	66,197	11	25,137	-	-	X	2,581
상업용건축물유지보수단가계약공사	X	2,002	-	-	-	-	-	-
공공청사	7	17,492	X	4,617	-	-	-	-
학교시설	X	4,395	-	-	-	-	-	-
병원복지시설	9	22,167	4	9,587	X	2,298	-	-
방송국공연시설	X	2,572	-	-	-	-	-	-
박물관전시시설종교시설	X	2,042	-	-	-	-	-	-
공공용으로달리분리되지않는전기설비공사	9	20,811	X	4,427	-	-	-	-
공공용유지단가계약공사	-	-	-	-	-	-	-	-
공원및놀이시설	X	2,679	X	2,679	-	-	-	-
경기장체육장운동장	X	2,886	-	-	-	-	-	-
광고판등신호표지시설	-	-	-	-	-	-	-	-
구조물로달리분류되지않는전기설비	15	34,529	8	18,920	-	-	X	2,075
구조물의유지보수단가계약공사	-	-	-	-	-	-	-	-
일반도로전기설비공사	8	19,637	X	5,809	-	-	-	-
고속도록전기설비공사	8	18,834	X	2,049	-	-	X	2,168
도로교량전기설비공사	-	-	-	-	-	-	-	-
터널전기설비공사	5	13,317	-	-	-	-	-	-
기타도로전기설비공사	4	9,505	X	2,082	-	-	-	-
공항건축및옥외설비공사	4	10,187	X	5,083	-	-	-	-
공항전력공급설비공사	X	2,243	-	-	-	-	-	-
공항활주로전기공사	3	7,429	-	-	-	-	X	2,588
항공등화관제전기설비공사	X	4,425	X	2,212	-	-	-	-
공항조명타워전기설비공사	-	-	-	-	-	-	-	-
기타공항전기설비공사	X	2,155	X	2,155	-	-	-	-
공항유지보수단가계약공사	-	-	-	-	-	-	-	-
항만관련건축및옥외설비공사	X	2,074	-	-	X	2,074	-	-
등대전기공사	-	-	-	-	-	-	-	-
항로표지전기설비공사	-	-	-	-	-	-	-	-
항만관련기타전기설비공사	-	-	-	-	-	-	-	-
항만관련유지보수단가계약공사	-	-	-	-	-	-	-	-
일반전기철도설비공사	28	68,237	9	21,366	-	-	-	-
전기철도설비공사	13	32,067	6	14,856	-	-	-	-
고속철도전기설비공사	8	18,953	4	9,613	-	-	-	-
지하철도전기설비공사	7	16,368	6	14,366	-	-	-	-
기타철도관련전기설비공사	-	-	-	-	-	-	-	-
기타전기설비공사	27	66,677	12	29,181	3	8,082	-	-

세부공사별 공사실적(합계)(20)

Province, Scale of Work and Type of Work (Full and Part Time) (20)

(Unit : number, million)

인천 Incheon		광주 Gwangju		대전 Daejeon		울산 Ulsan		City, Province / Scale of Work & Type of Work
건수 Number	금액 Amount	건수 Number	금액 Amount	건수 Number	금액 Amount	건수 Number	금액 Amount	
31	72,711	45	107,476	24	57,344	22	51,232	
–	–	–	–	–	–	–	–	
–	–	–	–	–	–	–	–	
–	–	X	2,846	X	2,163	–	–	
–	–	–	–	–	–	–	–	
–	–	X	4,137	X	4,410	–	–	
X	4,184	–	–	–	–	–	–	
4	8,726	–	–	X	2,684	–	–	
–	–	–	–	–	–	–	–	
–	–	–	–	X	5,089	–	–	
X	2,141	–	–	–	–	–	–	
X	2,497	–	–	X	2,697	–	–	
–	–	–	–	–	–	–	–	
–	–	–	–	–	–	X	2,042	
X	2,988	X	4,432	X	2,658	–	–	
–	–	–	–	–	–	–	–	
–	–	–	–	–	–	–	–	
–	–	–	–	–	–	–	–	
–	–	–	–	–	–	–	–	
–	–	X	2,242	X	2,278	–	–	
–	–	–	–	–	–	–	–	
X	2,234	–	–	–	–	–	–	
–	–	X	2,822	–	–	X	2,066	
–	–	–	–	–	–	–	–	
–	–	–	–	X	2,711	–	–	
–	–	–	–	–	–	–	–	
X	2,571	X	2,533	–	–	–	–	
X	2,243	–	–	–	–	–	–	
X	4,841	–	–	–	–	–	–	
–	–	–	–	–	–	–	–	
–	–	–	–	–	–	–	–	
–	–	–	–	–	–	–	–	
–	–	–	–	–	–	–	–	
–	–	–	–	–	–	–	–	
–	–	–	–	–	–	–	–	
–	–	–	–	–	–	–	–	
–	–	–	–	–	–	–	–	
X	2,486	X	2,788	–	–	–	–	
X	2,063	–	–	–	–	–	–	
X	2,520	–	–	–	–	–	–	
–	–	–	–	–	–	–	–	
–	–	–	–	–	–	–	–	
X	2,166	–	–	X	2,416	–	–	

7. 시도별 공사규모별

The Actuality of Electrical Work Completed by City,

(단위 : 건, 백만원)

시도 / 공사규모 및 세부공종	전국 Total		서울 Seoul		부산 Busan		대구 Daegu	
	건수 Number	금액 Amount	건수 Number	금액 Amount	건수 Number	금액 Amount	건수 Number	금액 Amount
30억원이상 ~ 50억원미만	**578**	**2,203,905**	**223**	**864,324**	**20**	**79,610**	**10**	**37,839**
원자력발전설비공사	19	72,020	8	30,137	X	4,194	-	-
화력발전설비공사	36	141,906	17	64,178	X	4,767	-	-
풍력발전설비공사	X	3,461	X	3,461	-	-	-	-
수력발전설비공사	-	-	-	-	-	-	-	-
조력발전설비공사	-	-	-	-	-	-	-	-
태양에너지발전설비공사	37	145,558	X	8,170	-	-	X	4,257
내연발전설비공사	-	-	-	-	-	-	-	-
열병합발전설비공사	10	40,090	X	7,895	-	-	-	-
기타발전소설비공사	7	22,910	-	-	-	-	-	-
154KV미만송전설비공사	X	8,164	-	-	X	3,868	-	-
154KV이상-345KV미만송전설비공사	17	62,522	5	19,419	-	-	-	-
345KV이상-765KV미만송전설비공사	8	31,313	5	20,083	-	-	-	-
765KV이상송전설비공사	X	3,362	-	-	-	-	-	-
기타송전설비공사	3	13,042	X	8,222	-	-	-	-
22.9KV이상-154KV미만변전설비공사	X	6,717	-	-	-	-	-	-
154KV이상-345KV미만변전설비공사	X	4,211	-	-	-	-	-	-
345KV이상-765KV미만변전설비공사	X	6,197	-	-	-	-	-	-
765KV이상변전설비공사	X	3,471	-	-	-	-	-	-
기타변전설비공사	X	3,262	X	3,262	-	-	-	-
6600V미만배전설비공사	X	3,603	-	-	-	-	-	-
6600-22900V이하배전설비공사	9	30,653	X	3,102	-	-	-	-
기타배전설비공사	X	9,156	X	4,916	-	-	-	-
환경시설물관련건축물전기설비	5	17,736	3	10,757	-	-	-	-
집진기관련전기설비	-	-	-	-	-	-	-	-
상수도(정수장관련)전기설비	-	-	-	-	-	-	-	-
하수(폐수)종말처리장전기설비	X	7,517	X	7,517	-	-	-	-
폐기물(소각로소각장지역난방)처리시설전기설비	-	-	-	-	-	-	-	-
환경시설물중달리분류되지않은전기설비	X	4,811	-	-	-	-	-	-
환경시설물중유지보수단가계약공사	-	-	-	-	-	-	-	-
공장관련건축물전기설비	57	221,541	25	101,434	-	-	3	11,781
정유및가스시설전기설비	15	58,064	5	20,914	-	-	-	-
제철소전기설비	5	17,459	-	-	-	-	-	-
공장시설물중달리분류되지않은전기설비	9	33,220	X	3,679	-	-	-	-
공장시설물중유지보수단가계약공사	8	32,555	-	-	-	-	-	-
아파트5층이상-15층이하전기설비공사	10	35,563	3	10,362	-	-	X	3,294
아파트16층이상전기설비공사	120	450,982	48	184,222	7	26,131	3	9,832
5층이하단독주택및기타전기설비공사	X	3,372	-	-	-	-	-	-
주상복합아파트19층이하전기설비공사	X	6,376	X	6,376	-	-	-	-
주상복합아파트20층이상전기설비공사	16	63,359	7	25,799	4	16,475	-	-
전통양식건축물전기설비공사	-	-	-	-	-	-	-	-

세부공사별 공사실적(합계)(21)

Province, Scale of Work and Type of Work (Full and Part Time) (21)

(Unit : number, million)

인천 Incheon		광주 Gwangju		대전 Daejeon		울산 Ulsan		City, Province / Scale of Work & Type of Work
건수 Number	금액 Amount	건수 Number	금액 Amount	건수 Number	금액 Amount	건수 Number	금액 Amount	
10	37,474	24	88,501	10	35,684	24	89,896	
–	–	–	–	–	–	3	10,822	
–	–	–	–	–	–	3	13,062	
–	–	–	–	–	–	–	–	
–	–	–	–	–	–	–	–	
–	–	–	–	–	–	–	–	
–	–	X	8,318	–	–	–	–	
–	–	–	–	–	–	–	–	
–	–	–	–	–	–	–	–	
X	6,307	–	–	–	–	X	6,977	
–	–	–	–	–	–	–	–	
X	4,171	X	7,160	–	–	X	3,675	
–	–	X	3,684	–	–	–	–	
–	–	–	–	–	–	–	–	
–	–	X	4,820	–	–	–	–	
–	–	X	3,245	–	–	–	–	
–	–	–	–	–	–	–	–	
–	–	–	–	–	–	–	–	
–	–	–	–	–	–	–	–	
–	–	–	–	–	–	–	–	
–	–	–	–	–	–	–	–	
–	–	X	6,853	–	–	–	–	
–	–	–	–	–	–	–	–	
–	–	–	–	–	–	–	–	
–	–	–	–	–	–	–	–	
–	–	–	–	–	–	–	–	
–	–	–	–	–	–	–	–	
–	–	–	–	–	–	–	–	
–	–	–	–	X	4,811	–	–	
–	–	–	–	–	–	–	–	
X	3,334	X	7,640	–	–	4	13,769	
–	–	–	–	–	–	5	19,818	
–	–	–	–	–	–	–	–	
–	–	–	–	–	–	3	10,039	
–	–	–	–	–	–	3	11,734	
–	–	X	3,224	–	–	–	–	
X	7,839	8	29,465	5	18,175	–	–	
–	–	–	–	–	–	–	–	
–	–	–	–	–	–	–	–	
–	–	–	–	–	–	–	–	
–	–	–	–	–	–	–	–	

7. 시도별 공사규모별

The Actuality of Electrical Work Completed by City,

(단위 : 건, 백만원)

시도 / 공사규모 및 세부공종	전국 Total		서울 Seoul		부산 Busan		대구 Daegu	
	건수 Number	금액 Amount	건수 Number	금액 Amount	건수 Number	금액 Amount	건수 Number	금액 Amount
30억원이상 ~ 50억원미만	**578**	**2,203,905**	**223**	**864,324**	**20**	**79,610**	**10**	**37,839**
주거용으로달리분류되지않는전기설비공사	X	3,277	-	-	-	-	-	-
주거용건축물유지보수단가계약공사	-	-	-	-	-	-	-	-
빌딩오피스텔30층이하전기설비공사	36	139,464	23	88,850	-	-	-	-
빌딩오피스텔31층이상전기설비공사	3	11,145	X	3,615	-	-	-	-
호텔등기타숙박시설전기설비공사	5	19,628	4	15,804	-	-	-	-
백화점쇼핑센터상가시장전기설비공사	9	35,658	6	25,144	-	-	-	-
상업용으로달리분류되지않는전기설비공사	17	63,040	9	36,368	-	-	-	-
상업용건축물유지보수단가계약공사	X	3,103	-	-	-	-	-	-
공공청사	6	21,177	3	10,562	X	3,915	-	-
학교시설	X	7,143	-	-	-	-	-	-
병원복지시설	4	16,975	3	12,466	-	-	-	-
방송국공연시설	X	4,819	X	4,819	-	-	-	-
박물관전시시설종교시설	X	7,812	X	4,192	-	-	-	-
공공용으로달리분리되지않는전기설비공사	8	29,539	X	7,971	-	-	-	-
공공용유지단가계약공사	-	-	-	-	-	-	-	-
공원및놀이시설	X	6,318	X	3,173	-	-	-	-
경기장체육장운동장	-	-	-	-	-	-	-	-
광고판등신호표지시설	-	-	-	-	-	-	-	-
구조물로달리분류되지않는전기설비	11	39,317	X	6,583	X	3,234	X	3,970
구조물의유지보수단가계약공사	-	-	-	-	-	-	-	-
일반도로전기설비공사	5	20,900	X	3,563	-	-	X	4,705
고속도록전기설비공사	X	3,066	-	-	-	-	-	-
도로교량전기설비공사	-	-	-	-	-	-	-	-
터널전기설비공사	5	22,418	X	8,818	X	4,171	-	-
기타도로전기설비공사	X	3,248	-	-	-	-	-	-
공항건축및옥외설비공사	-	-	-	-	-	-	-	-
공항전력공급설비공사	-	-	-	-	-	-	-	-
공항활주로전기공사	X	7,880	X	3,149	X	4,731	-	-
항공등화관제전기설비공사	X	4,611	-	-	X	4,611	-	-
공항조명타워전기설비공사	-	-	-	-	-	-	-	-
기타공항전기설비공사	-	-	-	-	-	-	-	-
공항유지보수단가계약공사	-	-	-	-	-	-	-	-
항만관련건축및옥외설비공사	-	-	-	-	-	-	-	-
등대전기공사	-	-	-	-	-	-	-	-
항로표지전기설비공사	-	-	-	-	-	-	-	-
항만관련기타전기설비공사	-	-	-	-	-	-	-	-
항만관련유지보수단가계약공사	-	-	-	-	-	-	-	-
일반전기철도설비공사	13	50,290	8	31,387	-	-	-	-
전기철도설비공사	6	21,529	4	14,095	-	-	-	-
고속철도전기설비공사	X	4,356	-	-	-	-	-	-
지하철도전기설비공사	X	3,640	X	3,640	-	-	-	-
기타철도관련전기설비공사	X	4,193	X	4,193	-	-	-	-
기타전기설비공사	22	85,183	8	32,026	X	3,512	-	-

세부공사별 공사실적(합계)(22)

Province, Scale of Work and Type of Work (Full and Part Time) (22)

(Unit : number, million)

인천 Incheon		광주 Gwangju		대전 Daejeon		울산 Ulsan		City, Province / Scale of Work & Type of Work
건수 Number	금액 Amount	건수 Number	금액 Amount	건수 Number	금액 Amount	건수 Number	금액 Amount	
10	37,474	24	88,501	10	35,684	24	89,896	
–	–	–	–	–	–	–	–	
–	–	–	–	–	–	–	–	
–	–	X	3,568	–	–	–	–	
–	–	–	–	–	–	–	–	
–	–	–	–	–	–	–	–	
–	–	–	–	–	–	–	–	
–	–	X	3,370	–	–	–	–	
–	–	–	–	–	–	–	–	
–	–	X	3,169	–	–	–	–	
–	–	–	–	–	–	–	–	
–	–	–	–	–	–	–	–	
–	–	–	–	–	–	–	–	
–	–	–	–	–	–	–	–	
X	3,216	–	–	3	9,378	–	–	
–	–	–	–	–	–	–	–	
–	–	–	–	–	–	–	–	
–	–	–	–	–	–	–	–	
–	–	–	–	–	–	–	–	
–	–	X	3,985	X	3,320	–	–	
–	–	–	–	–	–	–	–	
X	3,862	–	–	–	–	–	–	
–	–	–	–	–	–	–	–	
–	–	–	–	–	–	–	–	
–	–	–	–	–	–	–	–	
–	–	–	–	–	–	–	–	
–	–	–	–	–	–	–	–	
–	–	–	–	–	–	–	–	
–	–	–	–	–	–	–	–	
–	–	–	–	–	–	–	–	
–	–	–	–	–	–	–	–	
–	–	–	–	–	–	–	–	
–	–	–	–	–	–	–	–	
–	–	–	–	–	–	–	–	
–	–	–	–	–	–	–	–	
–	–	–	–	–	–	–	–	
–	–	–	–	–	–	–	–	
–	–	–	–	–	–	–	–	
X	4,356	–	–	–	–	–	–	
–	–	–	–	–	–	–	–	
–	–	–	–	–	–	–	–	
X	4,389	–	–	–	–	–	–	

7. 시도별 공사규모별

The Actuality of Electrical Work Completed by City,

(단위 : 건, 백만원)

시도 / 공사규모 및 세부공종	전국 Total		서울 Seoul		부산 Busan		대구 Daegu	
	건수 Number	금액 Amount	건수 Number	금액 Amount	건수 Number	금액 Amount	건수 Number	금액 Amount
５０억원이상 ～ １００억원미만	**396**	**2,656,111**	**178**	**1,192,592**	**3**	**19,964**	**6**	**35,486**
원자력발전설비공사	29	208,411	5	32,839	-	-	-	-
화력발전설비공사	57	399,622	24	170,889	-	-	-	-
풍력발전설비공사	-	-	-	-	-	-	-	-
수력발전설비공사	-	-	-	-	-	-	-	-
조력발전설비공사	-	-	-	-	-	-	-	-
태양에너지발전설비공사	16	115,990	X	15,425	-	-	-	-
내연발전설비공사	-	-	-	-	-	-	-	-
열병합발전설비공사	4	22,191	-	-	-	-	-	-
기타발전소설비공사	4	22,800	X	12,021	-	-	-	-
１５４ＫＶ미만송전설비공사	X	9,021	-	-	-	-	-	-
154KV이상-345KV미만송전설비공사	13	93,384	X	8,065	-	-	-	-
345KV이상-765KV미만송전설비공사	9	63,498	5	33,021	-	-	-	-
７６５ＫＶ이상송전설비공사	-	-	-	-	-	-	-	-
기타송전설비공사	-	-	-	-	-	-	-	-
22.9KV이상-154KV미만변전설비공사	-	-	-	-	-	-	-	-
154KV이상-345KV미만변전설비공사	X	5,545	X	5,545	-	-	-	-
345KV이상-765KV미만변전설비공사	-	-	-	-	-	-	-	-
７６５ＫＶ이상변전설비공사	-	-	-	-	-	-	-	-
기타변전설비공사	X	6,803	X	6,803	-	-	-	-
６６００Ｖ미만배전설비공사	-	-	-	-	-	-	-	-
6600-22900V이하배전설비공사	3	18,867	X	11,101	-	-	-	-
기타배전설비공사	X	18,410	X	8,581	-	-	-	-
환경시설물관련건축물전기설비	4	33,197	X	17,115	-	-	-	-
집진기관련전기설비	-	-	-	-	-	-	-	-
상수도(정수장관련)전기설비	-	-	-	-	-	-	-	-
하수(폐수)종말처리장전기설비	-	-	-	-	-	-	-	-
폐기물(소각로소각장지역난방)처리시설전기설비	-	-	-	-	-	-	-	-
환경시설물중달리분류되지않은전기설비	-	-	-	-	-	-	-	-
환경시설물중유지보수단가계약공사	-	-	-	-	-	-	-	-
공장관련건축물전기설비	47	309,634	33	225,080	-	-	X	5,270
정유및가스시설전기설비	16	105,055	6	38,974	-	-	-	-
제철소전기설비	3	19,515	-	-	-	-	-	-
공장시설물중달리분류되지않은전기설비	4	26,428	X	12,580	-	-	-	-
공장시설물중유지보수단가계약공사	4	27,152	X	12,885	-	-	-	-
아파트5층이상-15층이하전기설비공사	4	25,298	X	5,281	-	-	-	-
아파트１６층이상전기설비공사	76	496,751	30	200,694	X	5,908	3	18,113
5층이하단독주택및기타전기설비공사	-	-	-	-	-	-	-	-
주상복합아파트19층이하전기설비공사	X	5,332	X	5,332	-	-	-	-
주상복합아파트20층이상전기설비공사	7	53,624	5	37,062	-	-	-	-
전통양식건축물전기설비공사	-	-	-	-	-	-	-	-

세부공사별 공사실적(합계)(23)

Province, Scale of Work and Type of Work (Full and Part Time) (23)

(Unit : number, million)

인천 Incheon		광주 Gwangju		대전 Daejeon		울산 Ulsan		City, Province / Scale of Work & Type of Work
건수 Number	금액 Amount	건수 Number	금액 Amount	건수 Number	금액 Amount	건수 Number	금액 Amount	
5	37,294	11	75,357	4	24,634	18	125,565	
–	–	–	–	–	–	X	12,300	
–	–	–	–	–	–	4	32,767	
–	–	–	–	–	–	–	–	
–	–	–	–	–	–	–	–	
–	–	–	–	–	–	–	–	
–	–	X	7,613	–	–	–	–	
–	–	–	–	–	–	–	–	
–	–	–	–	–	–	–	–	
–	–	–	–	–	–	X	5,520	
–	–	X	9,021	–	–	–	–	
–	–	X	6,895	–	–	X	8,061	
–	–	–	–	–	–	–	–	
–	–	–	–	–	–	–	–	
–	–	–	–	–	–	–	–	
–	–	–	–	–	–	–	–	
–	–	–	–	–	–	–	–	
–	–	–	–	–	–	–	–	
–	–	–	–	–	–	–	–	
–	–	–	–	–	–	–	–	
–	–	–	–	–	–	–	–	
–	–	–	–	–	–	–	–	
–	–	–	–	–	–	–	–	
–	–	–	–	–	–	–	–	
–	–	–	–	–	–	–	–	
–	–	–	–	–	–	–	–	
–	–	–	–	–	–	–	–	
–	–	X	10,619	–	–	X	11,974	
X	6,898	X	5,871	–	–	6	41,818	
–	–	–	–	–	–	–	–	
–	–	–	–	–	–	–	–	
–	–	–	–	–	–	X	6,361	
–	–	–	–	–	–	–	–	
X	15,598	4	28,277	X	11,880	–	–	
–	–	–	–	–	–	–	–	
–	–	–	–	–	–	–	–	
–	–	X	7,062	–	–	–	–	
–	–	–	–	–	–	–	–	

7. 시도별 공사규모별

The Actuality of Electrical Work Completed by City,

(단위 : 건, 백만원)

시도 / 공사규모 및 세부공종	전국 Total		서울 Seoul		부산 Busan		대구 Daegu	
	건수 Number	금액 Amount	건수 Number	금액 Amount	건수 Number	금액 Amount	건수 Number	금액 Amount
50억원이상 ~ 100억원미만	**396**	**2,656,111**	**178**	**1,192,592**	**3**	**19,964**	**6**	**35,486**
주거용으로달리분류되지않는전기설비공사	-	-	-	-	-	-	-	-
주거용건축물유지보수단가계약공사	-	-	-	-	-	-	-	-
빌딩오피스텔30층이하전기설비공사	13	87,038	11	72,870	-	-	-	-
빌딩오피스텔31층이상전기설비공사	3	17,726	X	11,731	-	-	-	-
호텔등기타숙박시설전기설비공사	3	16,342	X	5,002	-	-	-	-
백화점쇼핑센터상가시장전기설비공사	6	38,724	X	13,454	-	-	X	7,052
상업용으로달리분류되지않는전기설비공사	9	51,846	6	34,986	-	-	-	-
상업용건축물유지보수단가계약공사	-	-	-	-	-	-	-	-
공공청사	X	14,556	-	-	X	8,496	-	-
학교시설	X	9,764	-	-	-	-	-	-
병원복지시설	6	37,647	5	32,430	-	-	-	-
방송국공연시설	-	-	-	-	-	-	-	-
박물관전시시설종교시설	X	6,058	-	-	-	-	-	-
공공용으로달리분리되지않는전기설비공사	-	-	-	-	-	-	-	-
공공용유지단가계약공사	-	-	-	-	-	-	-	-
공원및놀이시설	-	-	-	-	-	-	-	-
경기장체육장운동장	-	-	-	-	-	-	-	-
광고판등신호표지시설	-	-	-	-	-	-	-	-
구조물로달리분류되지않는전기설비	4	30,372	4	30,372	-	-	-	-
구조물의유지보수단가계약공사	-	-	-	-	-	-	-	-
일반도로전기설비공사	X	5,519	-	-	-	-	-	-
고속도록전기설비공사	X	10,593	X	5,012	-	-	-	-
도로교량전기설비공사	-	-	-	-	-	-	-	-
터널전기설비공사	X	12,765	-	-	-	-	-	-
기타도로전기설비공사	-	-	-	-	-	-	-	-
공항건축및옥외설비공사	-	-	-	-	-	-	-	-
공항전력공급설비공사	X	5,560	-	-	X	5,560	-	-
공항활주로전기공사	X	8,849	X	8,849	-	-	-	-
항공등화관제전기설비공사	X	5,602	X	5,602	-	-	-	-
공항조명타워전기설비공사	-	-	-	-	-	-	-	-
기타공항전기설비공사	-	-	-	-	-	-	-	-
공항유지보수단가계약공사	-	-	-	-	-	-	-	-
항만관련건축및옥외설비공사	X	8,758	X	8,758	-	-	-	-
등대전기공사	-	-	-	-	-	-	-	-
항로표지전기설비공사	-	-	-	-	-	-	-	-
항만관련기타전기설비공사	-	-	-	-	-	-	-	-
항만관련유지보수단가계약공사	-	-	-	-	-	-	-	-
일반전기철도설비공사	7	43,878	3	19,850	-	-	-	-
전기철도설비공사	X	11,573	X	5,529	-	-	-	-
고속철도전기설비공사	-	-	-	-	-	-	-	-
지하철도전기설비공사	X	5,100	-	-	-	-	-	-
기타철도관련전기설비공사	X	10,407	X	10,407	-	-	-	-
기타전기설비공사	21	130,908	11	68,447	-	-	X	5,051

세부공사별 공사실적(합계)(24)

Province, Scale of Work and Type of Work (Full and Part Time) (24)

(Unit : number, million)

인천 Incheon		광주 Gwangju		대전 Daejeon		울산 Ulsan		City, Province / Scale of Work & Type of Work
건수 Number	금액 Amount	건수 Number	금액 Amount	건수 Number	금액 Amount	건수 Number	금액 Amount	
5	37,294	11	75,357	4	24,634	18	125,565	
–	–	–	–	–	–	–	–	
–	–	–	–	–	–	–	–	
–	–	–	–	–	–	–	–	
–	–	–	–	–	–	–	–	
–	–	–	–	–	–	–	–	
–	–	–	–	–	–	–	–	
–	–	–	–	–	–	–	–	
–	–	–	–	–	–	–	–	
–	–	–	–	–	–	–	–	
X	9,764	–	–	–	–	–	–	
–	–	–	–	–	–	–	–	
–	–	–	–	–	–	–	–	
–	–	–	–	–	–	–	–	
–	–	–	–	–	–	–	–	
–	–	–	–	–	–	–	–	
–	–	–	–	–	–	–	–	
–	–	–	–	–	–	–	–	
–	–	–	–	–	–	–	–	
–	–	–	–	–	–	–	–	
–	–	–	–	–	–	–	–	
–	–	–	–	–	–	–	–	
–	–	–	–	–	–	–	–	
–	–	–	–	–	–	–	–	
–	–	–	–	–	–	–	–	
–	–	–	–	–	–	–	–	
–	–	–	–	–	–	–	–	
–	–	–	–	–	–	–	–	
–	–	–	–	–	–	–	–	
–	–	–	–	–	–	–	–	
–	–	–	–	–	–	–	–	
–	–	–	–	–	–	–	–	
–	–	–	–	–	–	–	–	
–	–	–	–	–	–	–	–	
–	–	–	–	–	–	–	–	
–	–	–	–	–	–	–	–	
–	–	–	–	–	–	–	–	
–	–	–	–	–	–	–	–	
–	–	–	–	X	12,754	–	–	
–	–	–	–	–	–	–	–	
–	–	–	–	–	–	–	–	
–	–	–	–	–	–	–	–	
–	–	–	–	–	–	–	–	
X	5,034	–	–	–	–	X	6,765	

7. 시도별 공사규모별

The Actuality of Electrical Work Completed by City,

(단위 : 건, 백만원)

시도 / 공사규모 및 세부공종	전국 Total		서울 Seoul		부산 Busan		대구 Daegu	
	건수 Number	금액 Amount	건수 Number	금액 Amount	건수 Number	금액 Amount	건수 Number	금액 Amount
1 0 0 억 원 이 상	150	3,059,920	80	1,645,390	3	81,082	-	-
원 자 력 발 전 설 비 공 사	14	279,545	X	10,130	-	-	-	-
화 력 발 전 설 비 공 사	23	355,649	8	132,120	X	28,855	-	-
풍 력 발 전 설 비 공 사	X	34,008	X	34,008	-	-	-	-
수 력 발 전 설 비 공 사	X	16,434	X	16,434	-	-	-	-
조 력 발 전 설 비 공 사	-	-	-	-	-	-	-	-
태 양 에 너 지 발 전 설 비 공 사	11	299,266	5	145,828	-	-	-	-
내 연 발 전 설 비 공 사	X	63,114	X	10,887	X	52,227	-	-
열 병 합 발 전 설 비 공 사	-	-	-	-	-	-	-	-
기 타 발 전 소 설 비 공 사	-	-	-	-	-	-	-	-
1 5 4 K V 미 만 송 전 설 비 공 사	-	-	-	-	-	-	-	-
154KV이상-345KV미만송전설비공사	8	226,432	X	81,247	-	-	-	-
345KV이상-765KV미만송전설비공사	4	113,286	X	30,712	-	-	-	-
7 6 5 K V 이 상 송 전 설 비 공 사	-	-	-	-	-	-	-	-
기 타 송 전 설 비 공 사	X	11,910	-	-	-	-	-	-
22.9KV이상-154KV미만변전설비공사	-	-	-	-	-	-	-	-
154KV이상-345KV미만변전설비공사	X	11,855	X	11,855	-	-	-	-
345KV이상-765KV미만변전설비공사	-	-	-	-	-	-	-	-
7 6 5 K V 이 상 변 전 설 비 공 사	-	-	-	-	-	-	-	-
기 타 변 전 설 비 공 사	-	-	-	-	-	-	-	-
6 6 0 0 V 미 만 배 전 설 비 공 사	-	-	-	-	-	-	-	-
6600-22900V이하배전설비공사	-	-	-	-	-	-	-	-
기 타 배 전 설 비 공 사	-	-	-	-	-	-	-	-
환 경 시 설 물 관 련 건 축 물 전 기 설 비	-	-	-	-	-	-	-	-
집 진 기 관 련 전 기 설 비	-	-	-	-	-	-	-	-
상 수 도 (정 수 장 관 련) 전 기 설 비	-	-	-	-	-	-	-	-
하 수 (폐 수) 종 말 처 리 장 전 기 설 비	-	-	-	-	-	-	-	-
폐기물(소각로소각장지역난방)처리시설전기설비	-	-	-	-	-	-	-	-
환경시설물중달리분류되지않은전기설비	-	-	-	-	-	-	-	-
환경시설물중유지보수단가계약공사	-	-	-	-	-	-	-	-
공 장 관 련 건 축 물 전 기 설 비	24	639,920	18	531,591	-	-	-	-
정 유 및 가 스 시 설 전 기 설 비	6	109,620	4	84,174	-	-	-	-
제 철 소 전 기 설 비	3	36,114	-	-	-	-	-	-
공장시설물중달리분류되지않은전기설비	X	16,539	X	16,539	-	-	-	-
공장시설물중유지보수단가계약공사	3	93,419	-	-	-	-	-	-
아파트5층이상-15층이하전기설비공사	X	36,966	-	-	-	-	-	-
아 파 트 1 6 층 이 상 전 기 설 비 공 사	19	291,788	14	224,654	-	-	-	-
5층이하단독주택및기타전기설비공사	-	-	-	-	-	-	-	-
주상복합아파트19층이하전기설비공사	-	-	-	-	-	-	-	-
주상복합아파트20층이상전기설비공사	X	22,815	X	22,815	-	-	-	-
전 통 양 식 건 축 물 전 기 설 비 공 사	-	-	-	-	-	-	-	-

세부공사별 공사실적(합계)(25)

Province, Scale of Work and Type of Work (Full and Part Time) (25)

(Unit : number, million)

인천 Incheon		광주 Gwangju		대전 Daejeon		울산 Ulsan		City, Province / Scale of Work & Type of Work
건수 Number	금액 Amount	건수 Number	금액 Amount	건수 Number	금액 Amount	건수 Number	금액 Amount	
X	44,089	-	-	-	-	X	30,436	
-	-	-	-	-	-	-	-	
-	-	-	-	-	-	X	19,270	
-	-	-	-	-	-	-	-	
-	-	-	-	-	-	-	-	
-	-	-	-	-	-	-	-	
X	44,089	-	-	-	-	-	-	
-	-	-	-	-	-	-	-	
-	-	-	-	-	-	-	-	
-	-	-	-	-	-	-	-	
-	-	-	-	-	-	-	-	
-	-	-	-	-	-	-	-	
-	-	-	-	-	-	-	-	
-	-	-	-	-	-	-	-	
-	-	-	-	-	-	-	-	
-	-	-	-	-	-	-	-	
-	-	-	-	-	-	-	-	
-	-	-	-	-	-	-	-	
-	-	-	-	-	-	-	-	
-	-	-	-	-	-	-	-	
-	-	-	-	-	-	-	-	
-	-	-	-	-	-	-	-	
-	-	-	-	-	-	-	-	
-	-	-	-	-	-	-	-	
-	-	-	-	-	-	-	-	
-	-	-	-	-	-	-	-	
-	-	-	-	-	-	-	-	
-	-	-	-	-	-	-	-	
-	-	-	-	-	-	X	11,166	
-	-	-	-	-	-	-	-	
-	-	-	-	-	-	-	-	
-	-	-	-	-	-	-	-	
-	-	-	-	-	-	-	-	
-	-	-	-	-	-	-	-	
-	-	-	-	-	-	-	-	
-	-	-	-	-	-	-	-	
-	-	-	-	-	-	-	-	
-	-	-	-	-	-	-	-	
-	-	-	-	-	-	-	-	
-	-	-	-	-	-	-	-	

7. 시도별 공사규모별

The Actuality of Electrical Work Completed by City,

(단위 : 건, 백만원)

시도 / 공사규모 및 세부공종	전국 Total		서울 Seoul		부산 Busan		대구 Daegu	
	건수 Number	금액 Amount	건수 Number	금액 Amount	건수 Number	금액 Amount	건수 Number	금액 Amount
1 0 0 억 원 이 상	150	3,059,920	80	1,645,390	3	81,082	-	-
주거용으로달리분류되지않는전기설비공사	-	-	-	-	-	-	-	-
주거용건축물유지보수단가계약공사	-	-	-	-	-	-	-	-
빌딩오피스텔30층이하전기설비공사	5	89,360	4	79,064	-	-	-	-
빌딩오피스텔31층이상전기설비공사	X	13,709	-	-	-	-	-	-
호텔등기타숙박시설전기설비공사	X	10,000	X	10,000	-	-	-	-
백화점쇼핑센터상가시장전기설비공사	-	-	-	-	-	-	-	-
상업용으로달리분류되지않는전기설비공사	3	49,394	3	49,394	-	-	-	-
상업용건축물유지보수단가계약공사	-	-	-	-	-	-	-	-
공 공 청 사	X	16,470	-	-	-	-	-	-
학 교 시 설	-	-	-	-	-	-	-	-
병 원 복 지 시 설	X	10,413	X	10,413	-	-	-	-
방 송 국 공 연 시 설	-	-	-	-	-	-	-	-
박 물 관 전 시 시 설 종 교 시 설	-	-	-	-	-	-	-	-
공공용으로달리분리되지않는전기설비공사	-	-	-	-	-	-	-	-
공 공 용 유 지 단 가 계 약 공 사	-	-	-	-	-	-	-	-
공 원 및 놀 이 시 설	-	-	-	-	-	-	-	-
경 기 장 체 육 장 운 동 장	-	-	-	-	-	-	-	-
광 고 판 등 신 호 표 지 시 설	-	-	-	-	-	-	-	-
구조물로달리분류되지않는전기설비	7	119,464	6	89,080	-	-	-	-
구 조 물 의 유 지 보 수 단 가 계 약 공 사	X	37,986	-	-	-	-	-	-
일 반 도 로 전 기 설 비 공 사	-	-	-	-	-	-	-	-
고 속 도 록 전 기 설 비 공 사	-	-	-	-	-	-	-	-
도 로 교 량 전 기 설 비 공 사	-	-	-	-	-	-	-	-
터 널 전 기 설 비 공 사	-	-	-	-	-	-	-	-
기 타 도 로 전 기 설 비 공 사	-	-	-	-	-	-	-	-
공 항 건 축 및 옥 외 설 비 공 사	-	-	-	-	-	-	-	-
공 항 전 력 공 급 설 비 공 사	-	-	-	-	-	-	-	-
공 항 활 주 로 전 기 공 사	-	-	-	-	-	-	-	-
항 공 등 화 관 제 전 기 설 비 공 사	-	-	-	-	-	-	-	-
공 항 조 명 타 워 전 기 설 비 공 사	-	-	-	-	-	-	-	-
기 타 공 항 전 기 설 비 공 사	-	-	-	-	-	-	-	-
공 항 유 지 보 수 단 가 계 약 공 사	-	-	-	-	-	-	-	-
항 만 관 련 건 축 및 옥 외 설 비 공 사	-	-	-	-	-	-	-	-
등 대 전 기 공 사	-	-	-	-	-	-	-	-
항 로 표 지 전 기 설 비 공 사	-	-	-	-	-	-	-	-
항 만 관 련 기 타 전 기 설 비 공 사	-	-	-	-	-	-	-	-
항 만 관 련 유 지 보 수 단 가 계 약 공 사	-	-	-	-	-	-	-	-
일 반 전 기 철 도 설 비 공 사	X	13,673	X	13,673	-	-	-	-
전 기 철 도 설 비 공 사	-	-	-	-	-	-	-	-
고 속 철 도 전 기 설 비 공 사	-	-	-	-	-	-	-	-
지 하 철 도 전 기 설 비 공 사	-	-	-	-	-	-	-	-
기 타 철 도 관 련 전 기 설 비 공 사	-	-	-	-	-	-	-	-
기 타 전 기 설 비 공 사	3	40,772	3	40,772	-	-	-	-

세부공사별 공사실적(합계)(26)
Province, Scale of Work and Type of Work (Full and Part Time) (26)

(Unit : number, million)

인천 Incheon		광주 Gwangju		대전 Daejeon		울산 Ulsan		City, Province / Scale of Work & Type of Work
건수 Number	금액 Amount	건수 Number	금액 Amount	건수 Number	금액 Amount	건수 Number	금액 Amount	
X	44,089	–	–	–	–	X	30,436	
–	–	–	–	–	–	–	–	
–	–	–	–	–	–	–	–	
–	–	–	–	–	–	–	–	
–	–	–	–	–	–	–	–	
–	–	–	–	–	–	–	–	
–	–	–	–	–	–	–	–	
–	–	–	–	–	–	–	–	
–	–	–	–	–	–	–	–	
–	–	–	–	–	–	–	–	
–	–	–	–	–	–	–	–	
–	–	–	–	–	–	–	–	
–	–	–	–	–	–	–	–	
–	–	–	–	–	–	–	–	
–	–	–	–	–	–	–	–	
–	–	–	–	–	–	–	–	
–	–	–	–	–	–	–	–	
–	–	–	–	–	–	–	–	
–	–	–	–	–	–	–	–	
–	–	–	–	–	–	–	–	
–	–	–	–	–	–	–	–	
–	–	–	–	–	–	–	–	
–	–	–	–	–	–	–	–	
–	–	–	–	–	–	–	–	
–	–	–	–	–	–	–	–	
–	–	–	–	–	–	–	–	
–	–	–	–	–	–	–	–	
–	–	–	–	–	–	–	–	
–	–	–	–	–	–	–	–	
–	–	–	–	–	–	–	–	
–	–	–	–	–	–	–	–	
–	–	–	–	–	–	–	–	
–	–	–	–	–	–	–	–	
–	–	–	–	–	–	–	–	
–	–	–	–	–	–	–	–	
–	–	–	–	–	–	–	–	
–	–	–	–	–	–	–	–	
–	–	–	–	–	–	–	–	
–	–	–	–	–	–	–	–	
–	–	–	–	–	–	–	–	
–	–	–	–	–	–	–	–	
–	–	–	–	–	–	–	–	
–	–	–	–	–	–	–	–	
–	–	–	–	–	–	–	–	

7. 시도별 공사규모별

The Actuality of Electrical Work Completed by City,

(단위 : 건, 백만원)

공사규모 및 세부공종 \ 시도	세종 Sejong		경기 Gyeonggi-do		강원 Gangwon-do		충북 Chungcheongbuk-do		충남 Chungcheongnam-do	
	건수 Number	금액 Amount	건수 Number	금액 Amount	건수 Number	금액 Amount	건수 Number	금액 Amount	건수 Number	금액 Amount
합 계	**5,000**	**153,310**	**245,660**	**6,565,065**	**56,582**	**891,401**	**56,372**	**831,483**	**68,822**	**1,548,389**
원자력발전설비공사	-	-	28	29,913	3	203	-	-	29	87,087
화력발전설비공사	-	-	155	69,152	30	4,082	X	350	228	111,684
풍력발전설비공사	-	-	6	910	8	956	-	-	-	-
수력발전설비공사	-	-	7	85	3	68	X	377	10	3,565
조력발전설비공사	-	-	10	187	6	28	12	195	-	-
태양에너지발전설비공사	194	30,526	10,378	597,405	1,419	144,840	2,254	91,897	2,006	192,253
내연발전설비공사	-	-	11	638	X	34	X	5	29	1,746
열병합발전설비공사	X	24	53	20,654	-	-	X	165	23	7,979
기타발전소설비공사	-	-	177	29,562	83	2,001	8	1,069	61	7,624
154KV미만송전설비공사	-	-	41	11,961	5	583	7	2,809	X	516
154KV이상-345KV미만송전설비공사	X	1,651	253	297,516	27	23,299	31	12,081	21	7,614
345KV이상-765KV미만송전설비공사	-	-	47	133,864	8	12,343	13	6,743	11	5,554
765KV이상송전설비공사	-	-	X	28	X	487	-	-	X	154
기타송전설비공사	-	-	78	17,130	5	733	3	2,682	-	-
22.9KV이상-154KV미만변전설비공사	4	1,522	374	21,641	34	2,095	63	8,098	48	4,683
154KV이상-345KV미만변전설비공사	X	2,872	202	49,074	26	4,731	37	9,554	72	19,664
345KV이상-765KV미만변전설비공사	X	1,444	55	22,206	13	9,972	10	2,749	12	4,913
765KV이상변전설비공사	-	-	7	420	X	75	-	-	X	225
기타변전설비공사	-	-	134	9,617	13	2,595	19	687	13	6,817
6600V미만배전설비공사	44	1,125	3,640	77,348	477	22,138	549	15,269	317	14,900
6600-22900V이하배전설비공사	2,235	13,895	29,845	451,215	19,445	175,914	15,301	143,279	19,252	213,947
기타배전설비공사	5	224	2,544	70,799	62	4,538	406	5,199	72	9,240
환경시설물관련건축물전기설비	5	50	270	60,435	22	842	28	1,125	49	1,468
집진기관련전기설비	-	-	65	1,540	X	16	14	139	X	20
상수도(정수장관련)전기설비	-	-	177	11,003	65	1,743	41	1,558	24	983
하수(폐수)종말처리장전기설비	3	376	235	12,360	79	2,893	66	2,322	41	3,052
폐기물(소각로소각장지역난방)처리시설전기설비	X	46	63	8,402	17	524	25	670	11	192
환경시설물중달리분류되지않은전기설비	5	138	116	8,432	20	506	8	278	21	1,620
환경시설물중유지보수단가계약공사	-	-	8	284	X	19	8	1,090	9	46
공장관련건축물전기설비	80	3,682	6,225	564,735	746	18,068	2,435	120,188	2,959	136,990
정유및가스시설전기설비	34	989	296	52,773	X	72	7	231	82	18,139
제철소전기설비	-	-	158	16,708	-	-	-	-	126	9,521
공장시설물중달리분류되지않은전기설비	22	757	2,010	127,844	68	4,154	583	21,625	473	36,759
공장시설물중유지보수단가계약공사	-	-	403	32,920	31	2,183	331	4,863	115	104,742
아파트5층이상-15층이하전기설비공사	6	870	590	158,331	58	9,038	36	8,923	61	9,702
아파트16층이상전기설비공사	41	33,177	825	630,464	21	9,050	45	34,683	44	41,659
5층이하단독주택및기타전기설비공사	28	803	3,353	92,118	500	9,462	209	5,121	438	11,403
주상복합아파트19층이하전기설비공사	3	1,160	178	36,489	5	1,074	3	305	15	2,030
주상복합아파트20층이상전기설비공사	7	3,274	107	72,058	6	7,234	5	5,569	X	971
전통양식건축물전기설비공사	-	-	5	409	X	196	X	14	3	84

세부공사별 공사실적(합계)(27)

Province, Scale of Work and Type of Work (Full and Part Time) (27)

(Unit : number, million)

전북 Jeonrabuk-do		전남 Jeonranam-do		경북 Gyeongsangbuk-do		경남 Gyeongsangnam-do		제주 Jeju-do		City, Province / Scale of Work & Type of Work
건수 Number	금액 Amount	건수 Number	금액 Amount	건수 Number	금액 Amount	건수 Number	금액 Amount	건수 Number	금액 Amount	
72,433	**1,447,697**	**87,868**	**3,258,878**	**104,572**	**1,951,678**	**71,775**	**1,169,514**	**13,805**	**351,978**	
X	139	56	375,573	11	811	13	13,311	–	–	
4	765	189	374,777	25	14,896	52	26,098	6	149	
X	2,848	8	4,323	8	3,789	4	1,135	40	5,366	
3	19	41	32,104	3	220	X	242	–	–	
9	848	8	1,513	9	697	X	17	3	11	
3,962	631,446	3,703	616,480	6,720	346,935	1,772	143,778	685	42,070	
3	55	57	9,848	–	–	X	142	–	–	
9	5,141	60	42,244	16	10,031	7	4,340	–	–	
51	2,628	84	9,312	50	16,135	42	3,941	6	152	
5	182	6	364	68	4,641	X	72	–	–	
21	10,136	99	97,855	55	26,216	37	44,745	5	2,575	
9	5,364	32	32,537	12	8,511	8	5,156	–	–	
–	–	10	23,363	–	–	–	–	–	–	
5	1,821	4	2,229	5	3,390	6	1,032	–	–	
95	2,849	79	2,182	74	12,804	88	10,263	7	846	
45	13,386	62	15,672	57	9,621	74	7,973	7	980	
6	2,556	18	9,486	17	9,174	17	6,547	X	38	
X	62	–	–	8	4,579	4	3,555	–	–	
15	623	20	3,880	27	4,474	36	3,627	6	64	
685	17,031	1,234	35,730	2,948	37,293	1,690	22,927	85	7,652	
8,828	196,919	21,072	308,965	30,265	284,833	19,204	219,813	1,568	40,218	
267	9,035	1,800	38,394	174	20,302	622	13,439	507	3,462	
40	2,220	35	2,654	85	10,457	38	1,538	4	298	
4	57	X	43	15	1,928	5	84	–	–	
36	1,841	43	2,289	67	2,158	77	1,952	11	272	
27	2,596	46	2,788	70	4,272	81	2,364	5	87	
3	206	12	487	11	247	19	481	–	–	
14	448	34	1,138	104	2,147	32	2,343	5	94	
X	16	3	60	X	41	–	–	–	–	
2,077	86,405	1,683	130,640	2,849	159,673	1,965	87,124	35	17,202	
6	235	138	35,684	48	8,043	24	1,175	6	196	
15	526	555	81,420	705	139,421	43	3,690	–	–	
206	8,781	825	59,338	767	33,827	445	15,374	5	107	
45	1,570	339	32,209	167	13,234	514	4,180	X	29	
47	12,357	89	17,788	71	25,776	46	10,414	49	10,433	
36	28,459	194	258,369	74	44,655	52	36,943	24	18,070	
215	6,869	476	12,543	298	9,457	272	6,181	324	15,017	
18	3,898	16	6,435	19	4,774	16	3,058	13	1,111	
3	3,044	26	19,638	25	6,471	9	3,538	6	2,645	
4	108	7	81	17	252	6	151	X	35	

7. 시도별 공사규모별

The Actuality of Electrical Work Completed by City,

(단위 : 건, 백만원)

시도 / 공사규모 및 세부공종	세종 Sejong		경기 Gyeonggi-do		강원 Gangwon-do		충북 Chungcheongbuk-do		충남 Chungcheongnam-do	
	건수 Number	금액 Amount	건수 Number	금액 Amount	건수 Number	금액 Amount	건수 Number	금액 Amount	건수 Number	금액 Amount
합 계	**5,000**	**153,310**	**245,660**	**6,565,065**	**56,582**	**891,401**	**56,372**	**831,483**	**68,822**	**1,548,389**
주거용으로달리분류되지않는전기설비공사	1,706	2,310	133,234	153,448	25,870	33,456	27,646	33,964	34,024	41,383
주거용건축물유지보수단가계약공사	-	-	11	1,949	-	-	-	-	5	842
빌딩오피스텔30층이하전기설비공사	30	3,577	2,421	306,246	130	14,859	73	6,006	189	10,571
빌딩오피스텔31층이상전기설비공사	X	494	213	31,209	-	-	X	7	-	-
호텔등기타숙박시설전기설비공사	X	343	229	31,134	97	12,821	32	4,513	35	2,935
백화점쇼핑센터상가시장전기설비공사	34	3,013	2,511	133,979	277	15,381	273	19,472	294	11,171
상업용으로달리분류되지않는전기설비공사	31	1,173	4,152	247,652	406	22,266	633	21,465	852	37,988
상업용건축물유지보수단가계약공사	X	11	562	14,841	21	241	17	241	14	2,032
공공청사	42	5,794	1,420	119,144	636	35,147	236	14,356	325	19,485
학교시설	50	7,318	2,873	183,367	596	30,038	604	27,760	795	32,925
병원복지시설	13	992	634	53,557	204	10,575	107	5,194	204	9,263
방송국공연시설	X	13	78	9,079	13	514	9	384	19	1,085
박물관전시시설종교시설	6	3,018	423	30,942	72	5,323	55	2,919	64	4,097
공공용으로달리분리되지않는전기설비공사	42	3,485	1,220	77,895	512	26,472	376	17,272	527	26,308
공공용유지단가계약공사	-	-	52	1,712	5	69	X	128	11	452
공원및놀이시설	X	164	150	12,113	46	2,906	24	1,243	28	1,343
경기장체육장운동장	3	451	184	22,214	63	3,983	27	1,654	21	430
광고판등신호표지시설	-	-	39	2,912	8	194	3	25	16	1,576
구조물로달리분류되지않는전기설비	56	3,176	3,724	221,543	695	32,063	897	33,794	955	52,830
구조물의유지보수단가계약공사	-	-	98	43,173	17	2,128	14	281	5	374
일반도로전기설비공사	61	6,816	2,210	177,539	984	39,401	605	31,790	502	31,984
고속도록전기설비공사	X	497	96	31,681	28	4,497	16	3,616	19	2,147
도로교량전기설비공사	-	-	40	3,052	16	399	13	545	5	642
터널전기설비공사	-	-	76	46,244	25	7,148	14	2,028	15	1,508
기타도로전기설비공사	6	487	202	20,667	52	2,116	48	2,181	64	4,480
공항건축및옥외설비공사	-	-	9	2,459	4	1,187	4	620	-	-
공항전력공급설비공사	-	-	X	93	-	-	-	-	-	-
공항활주로전기공사	-	-	X	564	-	-	-	-	X	1,515
항공등화관제전기설비공사	-	-	3	1,990	X	2,212	-	-	-	-
공항조명타워전기설비공사	-	-	X	41	-	-	-	-	-	-
기타공항전기설비공사	-	-	13	2,111	-	-	3	314	-	-
공항유지보수단가계약공사	-	-	3	56	-	-	-	-	-	-
항만관련건축및옥외설비공사	-	-	19	1,947	8	1,458	-	-	6	944
등대전기공사	-	-	-	-	-	-	-	-	X	25
항로표지전기설비공사	-	-	-	-	-	-	-	-	-	-
항만관련기타전기설비공사	-	-	X	338	9	125	X	22	6	436
항만관련유지보수단가계약공사	-	-	-	-	-	-	-	-	-	-
일반전기철도설비공사	5	1,724	185	97,982	43	16,819	21	6,907	42	19,673
전기철도설비공사	3	1,504	70	40,928	11	2,259	14	10,456	8	4,631
고속철도전기설비공사	X	642	45	17,229	13	4,816	6	829	9	3,317
지하철도전기설비공사	-	-	46	19,495	5	560	5	2,084	-	-
기타철도관련전기설비공사	-	-	19	3,197	X	186	3	2,196	X	436
기타전기설비공사	175	7,703	25,260	600,714	2,399	80,997	2,027	65,305	3,075	140,013

세부공사별 공사실적(합계)(28)

Province, Scale of Work and Type of Work (Full and Part Time) (28)

(Unit : number, million)

전북 Jeonrabuk-do		전남 Jeonranam-do		경북 Gyeongsangbuk-do		경남 Gyeongsangnam-do		제주 Jeju-do		City, Province / Scale of Work & Type of Work
건수 Number	금액 Amount	건수 Number	금액 Amount	건수 Number	금액 Amount	건수 Number	금액 Amount	건수 Number	금액 Amount	
72,433	1,447,697	87,868	3,258,878	104,572	1,951,678	71,775	1,169,514	13,805	351,978	
48,484	37,887	45,170	49,938	46,978	57,824	35,341	49,254	7,443	11,275	
6	855	12	753	X	56	X	808	–	–	
120	9,440	183	21,217	210	15,057	171	14,187	80	17,024	
3	120	5	616	5	582	8	138	3	6,010	
50	4,578	71	7,299	69	3,186	79	5,574	73	13,802	
299	11,850	728	25,201	736	20,381	334	13,582	167	7,880	
669	43,325	793	35,450	725	48,986	789	44,492	334	24,003	
9	113	5	189	181	1,181	7	169	X	29	
252	17,092	302	17,027	384	17,233	258	22,328	73	4,977	
633	25,269	934	28,790	1,034	55,977	713	32,365	237	11,031	
168	10,671	212	19,613	285	15,239	207	12,550	70	5,225	
11	328	22	1,401	11	700	23	1,497	7	848	
93	7,640	143	8,023	115	10,411	94	5,032	31	1,028	
420	31,404	521	30,998	651	47,362	559	26,333	179	14,268	
13	268	11	1,435	12	719	7	175	X	20	
36	2,990	28	1,266	55	5,312	53	3,737	9	222	
23	2,791	39	2,153	50	2,029	57	1,793	9	679	
7	198	10	498	8	180	18	373	4	158	
1,094	46,277	1,134	47,263	1,066	62,299	1,087	41,617	274	7,805	
60	1,579	36	1,951	13	1,090	19	1,400	13	243	
675	26,979	1,108	46,642	1,716	63,824	1,051	41,318	302	16,092	
14	2,860	27	3,500	38	6,485	27	6,567	3	3,290	
9	1,057	37	2,753	8	944	20	2,844	–	–	
10	1,893	25	8,630	33	15,460	15	2,273	–	–	
47	2,665	71	4,505	160	4,370	108	7,392	22	569	
–	–	5	686	X	86	X	1,067	–	–	
–	–	X	70	–	–	X	66	X	84	
–	–	X	991	X	497	–	–	–	–	
–	–	5	1,241	X	72	–	–	5	1,083	
–	–	–	–	–	–	–	–	–	–	
–	–	4	1,552	3	586	4	237	4	1,253	
–	–	–	–	–	–	–	–	–	–	
4	56	45	5,772	9	1,657	10	942	4	291	
–	–	–	–	X	6	–	–	–	–	
–	–	X	31	–	–	–	–	–	–	
7	2,773	62	3,786	10	283	13	3,310	10	444	
–	–	3	187	–	–	–	–	X	18	
22	2,159	36	14,113	114	46,797	36	4,177	X	15	
X	69	15	6,063	28	14,606	X	4,374	–	–	
X	113	14	4,696	23	9,458	7	3,555	–	–	
–	–	4	1,032	9	3,050	3	996	–	–	
5	119	7	714	5	443	X	258	–	–	
2,362	88,787	2,873	150,399	3,876	131,064	3,323	99,995	1,027	33,132	

7. 시도별 공사규모별

The Actuality of Electrical Work Completed by City,

(단위 : 건, 백만원)

시도 / 공사규모 및 세부공종	세종 Sejong		경기 Gyeonggi-do		강원 Gangwon-do		충북 Chungcheongbuk-do		충남 Chungcheongnam-do	
	건수 Number	금액 Amount	건수 Number	금액 Amount	건수 Number	금액 Amount	건수 Number	금액 Amount	건수 Number	금액 Amount
1 천 만 원 미 만	4,168	11,046	201,747	371,087	46,830	110,395	46,500	114,100	56,136	143,031
원 자 력 발 전 설 비 공 사	-	-	7	34	X	5	-	-	-	-
화 력 발 전 설 비 공 사	-	-	11	82	4	29	-	-	13	89
풍 력 발 전 설 비 공 사	-	-	-	-	X	10	-	-	-	-
수 력 발 전 설 비 공 사	-	-	4	24	-	-	-	-	-	-
조 력 발 전 설 비 공 사	-	-	7	32	6	28	10	53	-	-
태 양 에 너 지 발 전 설 비 공 사	13	65	7,653	14,355	585	2,647	1,734	8,261	759	3,763
내 연 발 전 설 비 공 사	-	-	3	21	-	-	X	5	18	135
열 병 합 발 전 설 비 공 사	-	-	8	48	-	-	-	-	X	12
기 타 발 전 소 설 비 공 사	-	-	63	331	5	32	-	-	16	117
154KV미만송전설비공사	-	-	12	92	X	13	X	13	-	-
154KV이상-345KV미만송전설비공사	-	-	21	107	-	-	5	29	-	-
345KV이상-765KV미만송전설비공사	-	-	-	-	-	-	-	-	-	-
765KV이상송전설비공사	-	-	-	-	-	-	-	-	-	-
기 타 송 전 설 비 공 사	-	-	22	155	X	6	-	-	-	-
22.9KV이상-154KV미만변전설비공사	X	7	92	562	5	41	18	126	8	57
154KV이상-345KV미만변전설비공사	-	-	25	160	X	6	3	20	X	6
345KV이상-765KV미만변전설비공사	-	-	3	21	-	-	X	19	-	-
765KV이상변전설비공사	-	-	-	-	-	-	-	-	-	-
기 타 변 전 설 비 공 사	-	-	48	321	X	6	8	42	3	19
6600V미만배전설비공사	-	-	1,948	6,098	81	541	115	193	149	733
6600-22900V이하배전설비공사	2,218	7,455	26,533	106,870	17,078	53,816	12,488	49,683	16,492	70,163
기 타 배 전 설 비 공 사	X	-	1,718	6,925	7	41	353	303	36	69
환경시설물관련건축물전기설비	4	25	94	653	9	66	7	52	13	92
집 진 기 관 련 전 기 설 비	-	-	24	145	-	-	12	54	X	10
상수도(정수장관련)전기설비	-	-	70	289	24	174	8	55	4	30
하수(폐수)종말처리장전기설비	X	10	63	428	33	239	19	134	9	64
폐기물(소각로소각장지역난방)처리시설전기설비	-	-	5	25	5	40	5	34	4	33
환경시설물중달리분류되지않은전기설비	-	-	34	198	7	54	3	20	X	17
환경시설물중유지보수단가계약공사	-	-	X	12	-	-	X	6	9	46
공 장 관 련 건 축 물 전 기 설 비	33	221	2,330	14,034	437	2,130	1,112	5,258	1,641	9,221
정 유 및 가 스 시 설 전 기 설 비	15	117	92	514	-	-	X	10	4	27
제 철 소 전 기 설 비	-	-	13	71	-	-	-	-	36	236
공장시설물중달리분류되지않은전기설비	4	17	606	3,810	22	162	285	1,497	117	807
공장시설물중유지보수단가계약공사	-	-	334	2,119	6	50	229	1,246	63	415
아파트5층이상-15층이하전기설비공사	-	-	54	354	11	71	7	46	10	65
아 파 트 16 층 이 상 전 기 설 비 공 사	3	18	108	610	4	28	7	52	X	12
5층이하단독주택및기타전기설비공사	14	108	1,134	5,778	239	1,449	102	674	162	964
주상복합아파트19층이하전기설비공사	-	-	26	159	-	-	-	-	X	18
주상복합아파트20층이상전기설비공사	X	5	12	79	-	-	-	-	-	-
전 통 양 식 건 축 물 전 기 설 비 공 사	-	-	X	6	-	-	-	-	X	8

세부공사별 공사실적(합계)(29)

Province, Scale of Work and Type of Work (Full and Part Time) (29)

(Unit : number, million)

전북 Jeonrabuk-do		전남 Jeonranam-do		경북 Gyeongsangbuk-do		경남 Gyeongsangnam-do		제주 Jeju-do		City, Province / Scale of Work & Type of Work
건수 Number	금액 Amount	건수 Number	금액 Amount	건수 Number	금액 Amount	건수 Number	금액 Amount	건수 Number	금액 Amount	
60,389	95,608	69,460	166,676	86,310	236,935	58,322	158,829	10,274	23,948	
–	–	–	–	X	13	X	11	–	–	
–	–	5	43	–	–	X	17	X	9	
–	–	–	–	X	8	–	–	X	14	
X	9	3	15	X	9	–	–	–	–	
X	5	X	8	5	25	–	–	3	11	
860	4,865	1,305	7,154	4,840	23,003	711	3,275	541	2,383	
X	5	X	5	–	–	–	–	–	–	
5	38	X	14	X	12	–	–	–	–	
25	69	17	119	10	73	6	11	–	–	
X	8	–	–	22	166	–	–	–	–	
X	8	10	76	3	18	X	9	–	–	
–	–	X	8	–	–	–	–	–	–	
–	–	–	–	–	–	–	–	–	–	
–	–	X	8	X	16	–	–	–	–	
42	305	24	170	16	111	14	106	X	8	
4	23	X	12	15	139	6	44	X	8	
–	–	X	9	–	–	X	7	–	–	
–	–	–	–	X	15	–	–	–	–	
5	38	3	20	6	41	13	95	3	23	
392	2,088	511	1,315	1,854	5,962	985	3,929	8	5	
7,003	31,298	17,021	83,994	26,107	114,778	15,998	76,992	936	4,031	
159	91	1,073	3,213	16	80	572	386	391	1,327	
10	68	10	77	15	106	12	91	X	3	
X	17	–	–	4	32	X	15	–	–	
7	45	13	93	18	115	27	135	X	10	
5	38	21	160	24	170	19	135	3	21	
–	–	5	38	–	–	11	72	–	–	
6	42	9	58	28	132	11	79	–	–	
–	–	X	8	–	–	–	–	–	–	
916	4,853	531	3,050	1,235	7,431	814	4,759	7	50	
X	7	25	146	7	53	4	29	3	17	
5	38	67	483	78	498	11	80	–	–	
62	395	150	985	256	1,591	149	1,062	X	8	
18	161	43	174	79	363	465	916	–	–	
5	33	16	102	8	56	5	30	9	37	
–	–	8	34	7	48	5	38	X	3	
66	380	212	1,257	122	816	107	679	89	599	
4	27	X	6	5	24	X	16	3	19	
–	–	–	–	X	10	–	–	–	–	
X	13	3	22	3	22	X	14	X	5	

7. 시도별 공사규모별

The Actuality of Electrical Work Completed by City,

(단위 : 건, 백만원)

공사규모 및 세부공종 \ 시도	세종 Sejong		경기 Gyeonggi-do		강원 Gangwon-do		충북 Chungcheongbuk-do		충남 Chungcheongnam-do	
	건수 Number	금액 Amount	건수 Number	금액 Amount	건수 Number	금액 Amount	건수 Number	금액 Amount	건수 Number	금액 Amount
1 천 만 원 미 만	4,168	11,046	201,747	371,087	46,830	110,395	46,500	114,100	56,136	143,031
주거용으로달리분류되지않는전기설비공사	1,704	1,953	132,970	130,012	25,838	32,581	27,585	31,894	33,986	38,649
주거용건축물유지보수단가계약공사	-	-	3	20	-	-	-	-	3	14
빌딩오피스텔30층이하전기설비공사	4	31	755	4,328	47	320	17	122	55	382
빌딩오피스텔31층이상전기설비공사	X	6	109	522	-	-	X	7	-	-
호텔등기타숙박시설전기설비공사	-	-	54	360	17	122	7	45	8	52
백화점쇼핑센터상가시장전기설비공사	5	34	1,113	4,896	87	604	98	646	121	758
상업용으로달리분류되지않는전기설비공사	7	47	1,366	8,632	120	808	251	1,458	255	1,815
상업용건축물유지보수단가계약공사	-	-	309	924	14	91	14	91	9	57
공 공 청 사	19	122	426	2,898	149	983	91	482	109	792
학 교 시 설	18	131	1,145	5,592	180	1,249	228	1,157	288	1,803
병 원 복 지 시 설	X	14	150	1,047	54	300	30	205	55	324
방 송 국 공 연 시 설	X	13	34	188	5	33	6	52	4	28
박 물 관 전 시 시 설 종 교 시 설	-	-	152	999	25	176	18	122	15	106
공공용으로달리분리되지않는전기설비공사	10	75	417	2,688	124	887	140	794	162	1,150
공 공 용 유 지 단 가 계 약 공 사	-	-	13	99	X	8	-	-	7	52
공 원 및 놀 이 시 설	-	-	26	198	7	42	7	40	8	53
경 기 장 체 육 장 운 동 장	X	3	49	343	8	54	8	56	10	61
광 고 판 등 신 호 표 지 시 설	-	-	12	85	X	16	X	8	3	25
구조물로달리분류되지않는전기설비	17	86	1,257	8,301	257	1,661	429	2,299	271	1,879
구 조 물 의 유 지 보 수 단 가 계 약 공 사	-	-	39	246	4	29	X	15	X	6
일 반 도 로 전 기 설 비 공 사	12	91	351	2,076	263	1,896	191	1,216	87	651
고 속 도 록 전 기 설 비 공 사	-	-	16	136	3	25	X	7	3	24
도 로 교 량 전 기 설 비 공 사	-	-	X	12	7	49	6	43	-	-
터 널 전 기 설 비 공 사	-	-	6	48	6	41	4	23	4	29
기 타 도 로 전 기 설 비 공 사	X	18	36	257	13	100	13	84	23	167
공 항 건 축 및 옥 외 설 비 공 사	-	-	X	3	X	7	X	9	-	-
공 항 전 력 공 급 설 비 공 사	-	-	-	-	-	-	-	-	-	-
공 항 활 주 로 전 기 공 사	-	-	-	-	-	-	-	-	-	-
항 공 등 화 관 제 전 기 설 비 공 사	-	-	-	-	-	-	-	-	-	-
공 항 조 명 타 워 전 기 설 비 공 사	-	-	-	-	-	-	-	-	-	-
기 타 공 항 전 기 설 비 공 사	-	-	X	6	-	-	-	-	-	-
공 항 유 지 보 수 단 가 계 약 공 사	-	-	-	-	-	-	-	-	-	-
항 만 관 련 건 축 및 옥 외 설 비 공 사	-	-	12	59	X	11	-	-	X	13
등 대 전 기 공 사	-	-	-	-	-	-	-	-	-	-
항 로 표 지 전 기 설 비 공 사	-	-	-	-	-	-	-	-	-	-
항 만 관 련 기 타 전 기 설 비 공 사	-	-	-	-	X	10	-	-	X	19
항 만 관 련 유 지 보 수 단 가 계 약 공 사	-	-	-	-	-	-	-	-	-	-
일 반 전 기 철 도 설 비 공 사	-	-	18	136	8	62	X	4	10	94
전 기 철 도 설 비 공 사	-	-	12	103	3	26	-	-	-	-
고 속 철 도 전 기 설 비 공 사	-	-	6	46	4	21	3	16	-	-
지 하 철 도 전 기 설 비 공 사	-	-	9	46	-	-	-	-	-	-
기 타 철 도 관 련 전 기 설 비 공 사	-	-	5	42	X	6	X	9	-	-
기 타 전 기 설 비 공 사	56	374	17,693	30,215	1,003	6,496	807	5,312	1,058	6,798

세부공사별 공사실적(합계)(30)

Province, Scale of Work and Type of Work (Full and Part Time) (30)

(Unit : number, million)

전북 Jeonrabuk-do		전남 Jeonranam-do		경북 Gyeongsangbuk-do		경남 Gyeongsangnam-do		제주 Jeju-do		City, Province / Scale of Work & Type of Work
건수 Number	금액 Amount	건수 Number	금액 Amount	건수 Number	금액 Amount	건수 Number	금액 Amount	건수 Number	금액 Amount	
60,389	95,608	69,460	166,676	86,310	236,935	58,322	158,829	10,274	23,948	
48,432	35,791	45,110	44,779	46,949	54,933	35,312	46,908	7,415	9,868	
X	17	10	19	–	–	–	–	–	–	
28	197	36	257	59	425	62	420	9	68	
X	10	X	6	–	–	4	26	X	15	
7	53	8	51	12	80	16	99	13	86	
103	587	447	1,415	409	1,336	109	684	35	231	
198	1,357	284	1,887	222	1,533	248	1,710	89	619	
4	26	–	–	166	530	X	15	X	6	
98	720	96	677	152	974	69	468	20	133	
200	1,209	281	1,703	328	2,126	265	1,834	61	400	
51	377	50	351	126	701	56	405	21	159	
4	26	7	48	4	28	3	19	X	7	
26	187	40	282	32	232	39	241	9	66	
95	672	137	971	215	1,552	151	969	30	216	
X	16	X	13	5	36	X	6	–	–	
13	84	9	75	17	116	12	94	3	28	
4	29	15	89	17	131	16	97	4	30	
X	9	X	11	X	6	5	35	–	–	
420	2,556	493	2,296	339	2,175	347	2,155	150	1,071	
22	105	15	105	–	–	X	13	8	X	
176	981	309	2,010	621	4,475	225	1,528	26	196	
X	20	3	22	8	59	5	30	–	–	
4	26	17	126	X	8	X	15	–	–	
X	3	3	25	3	19	X	17	–	–	
12	89	21	155	101	607	27	180	3	23	
–	–	X	10	X	9	–	–	–	–	
–	–	–	–	–	–	–	–	–	–	
–	–	–	–	–	–	–	–	–	–	
–	–	–	–	–	–	–	–	–	–	
–	–	–	–	–	–	–	–	–	–	
–	–	–	–	–	–	–	–	–	–	
–	–	–	–	–	–	–	–	–	–	
3	18	12	90	X	8	3	25	X	8	
–	–	–	–	X	6	–	–	–	–	
–	–	–	–	–	–	–	–	–	–	
–	–	16	111	X	6	5	36	–	–	
–	–	X	6	–	–	–	–	–	–	
6	41	6	44	21	159	11	77	–	–	
–	–	–	–	X	16	–	–	–	–	
X	7	–	–	X	17	X	X	–	–	
–	–	–	–	–	–	X	9	–	–	
X	5	–	–	X	5	–	–	–	–	
862	5,424	931	6,168	1,699	8,691	1,363	7,681	366	2,121	

7. 시도별 공사규모별

The Actuality of Electrical Work Completed by City,

(단위 : 건, 백만원)

시도 / 공사규모 및 세부공종	세종 Sejong		경기 Gyeonggi-do		강원 Gangwon-do		충북 Chungcheongbuk-do		충남 Chungcheongnam-do	
	건수 Number	금액 Amount	건수 Number	금액 Amount	건수 Number	금액 Amount	건수 Number	금액 Amount	건수 Number	금액 Amount
1천만원이상 ~ 4천만원미만	**390**	**8,194**	**26,486**	**515,316**	**6,965**	**119,677**	**7,065**	**119,299**	**8,036**	**141,817**
원자력발전설비공사	-	-	3	65	X	33	-	-	X	69
화력발전설비공사	-	-	60	1,317	19	370	X	20	62	1,320
풍력발전설비공사	-	-	-	-	3	61	-	-	-	-
수력발전설비공사	-	-	3	61	3	68	-	-	4	67
조력발전설비공사	-	-	X	50	-	-	X	32	-	-
태양에너지발전설비공사	34	828	774	21,261	279	7,564	155	3,755	213	4,883
내연발전설비공사	-	-	4	106	X	34	-	-	4	99
열병합발전설비공사	X	24	16	366	-	-	-	-	11	227
기타발전소설비공사	-	-	42	924	69	1,238	4	61	19	458
154KV미만송전설비공사	-	-	9	227	X	12	X	40	-	-
154KV이상-345KV미만송전설비공사	-	-	26	602	3	40	4	73	X	56
345KV이상-765KV미만송전설비공사	-	-	7	216	-	-	X	24	-	-
765KV이상송전설비공사	-	-	X	28	-	-	-	-	-	-
기타송전설비공사	-	-	35	801	X	25	X	20	-	-
22.9KV이상-154KV미만변전설비공사	X	17	190	3,959	18	355	25	553	28	589
154KV이상-345KV미만변전설비공사	-	-	54	1,221	3	82	10	198	18	404
345KV이상-765KV미만변전설비공사	-	-	15	395	X	35	X	49	X	33
765KV이상변전설비공사	-	-	X	46	-	-	-	-	-	-
기타변전설비공사	-	-	51	956	7	168	5	96	5	134
6600V미만배전설비공사	41	680	1,566	26,336	365	5,253	412	6,110	142	1,979
6600-22900V이하배전설비공사	X	53	2,348	30,803	2,106	27,103	2,645	33,314	2,456	30,593
기타배전설비공사	3	66	641	11,279	37	662	31	540	16	324
환경시설물관련건축물전기설비	X	24	94	1,847	10	178	16	301	23	437
집진기관련전기설비	-	-	31	622	X	16	X	30	X	11
상수도(정수장관련)전기설비	-	-	63	1,102	32	549	25	398	15	287
하수(폐수)종말처리장전기설비	X	18	93	1,837	38	666	36	634	21	425
폐기물(소각로소각장지역난방)처리시설전기설비	X	46	27	603	10	180	16	332	7	158
환경시설물중달리분류되지않은전기설비	4	96	52	1,025	11	209	X	29	10	249
환경시설물중유지보수단가계약공사	-	-	3	77	X	19	-	-	-	-
공장관련건축물전기설비	31	635	2,395	49,164	222	4,707	757	15,169	838	17,082
정유및가스시설전기설비	12	238	124	2,452	X	22	5	120	31	702
제철소전기설비	-	-	68	1,520	-	-	-	-	40	885
공장시설물중달리분류되지않은전기설비	6	159	865	19,050	26	476	214	4,899	198	4,252
공장시설물중유지보수단가계약공사	-	-	45	707	4	91	83	1,647	18	415
아파트5층이상-15층이하전기설비공사	X	34	263	6,286	17	334	9	203	28	575
아파트16층이상전기설비공사	X	69	164	3,648	X	21	X	37	5	141
5층이하단독주택및기타전기설비공사	12	254	1,759	34,957	223	4,198	84	1,484	231	4,615
주상복합아파트19층이하전기설비공사	X	22	52	1,113	X	49	-	-	5	79
주상복합아파트20층이상전기설비공사	X	33	22	572	-	-	X	27	X	19
전통양식건축물전기설비공사	-	-	X	10	X	10	X	14	X	33

세부공사별 공사실적(합계)(31)

Province, Scale of Work and Type of Work (Full and Part Time) (31)

(Unit : number, million)

전북 Jeonrabuk-do		전남 Jeonranam-do		경북 Gyeongsangbuk-do		경남 Gyeongsangnam-do		제주 Jeju-do		City, Province / Scale of Work & Type of Work
건수 Number	금액 Amount	건수 Number	금액 Amount	건수 Number	금액 Amount	건수 Number	금액 Amount	건수 Number	금액 Amount	
6,773	123,750	11,781	208,284	12,506	214,114	9,608	163,196	2,405	43,093	
X	29	6	115	6	97	X	53	–	–	
X	31	27	672	X	58	17	381	5	140	
–	–	X	60	X	22	–	–	14	333	
X	10	6	103	X	11	X	33	–	–	
X	43	X	42	–	–	X	17	–	–	
579	12,121	510	11,208	561	14,557	373	7,531	21	378	
X	50	20	455	–	–	–	–	–	–	
X	28	20	288	6	110	3	76	–	–	
9	140	33	651	17	314	13	297	5	111	
3	65	4	58	35	659	–	–	–	–	
X	55	18	370	11	248	3	70	X	40	
–	–	3	39	X	11	–	–	–	–	
–	–	–	–	–	–	–	–	–	–	
–	–	–	–	–	–	3	71	–	–	
41	794	38	710	27	503	28	553	X	35	
7	167	14	341	4	109	30	645	X	17	
–	–	X	21	–	–	4	97	X	38	
X	62	–	–	X	39	–	–	–	–	
5	88	10	172	10	182	15	343	3	41	
275	3,370	667	11,736	1,026	15,147	681	9,940	65	1,228	
1,510	22,033	3,625	49,009	3,818	48,362	2,929	37,020	573	6,982	
89	1,221	626	10,669	111	1,592	23	671	112	1,224	
20	385	12	220	30	553	18	382	X	30	
X	40	X	43	5	111	3	69	–	–	
21	437	19	295	41	738	43	786	7	142	
6	98	14	277	32	604	52	920	X	10	
X	11	5	69	10	153	7	159	–	–	
6	154	17	342	72	1,489	7	121	5	94	
X	16	X	51	X	41	–	–	–	–	
788	16,225	708	15,717	1,053	20,083	752	15,441	17	374	
3	69	52	1,217	23	471	13	259	X	21	
4	87	192	3,966	271	6,189	13	258	–	–	
108	2,208	483	8,644	378	7,066	216	4,297	3	51	
17	358	207	3,902	65	1,153	42	437	X	29	
8	171	21	425	22	497	12	266	10	196	
X	60	19	376	11	233	7	163	X	47	
115	2,094	205	3,870	150	2,816	137	2,297	157	3,273	
3	60	7	186	–	–	7	174	4	116	
–	–	5	140	5	131	4	104	X	56	
X	11	4	59	14	230	3	47	X	30	

7. 시도별 공사규모별

The Actuality of Electrical Work Completed by City,

(단위 : 건, 백만원)

시도 / 공사규모 및 세부공종	세종 Sejong		경기 Gyeonggi-do		강원 Gangwon-do		충북 Chungcheongbuk-do		충남 Chungcheongnam-do	
	건수 Number	금액 Amount	건수 Number	금액 Amount	건수 Number	금액 Amount	건수 Number	금액 Amount	건수 Number	금액 Amount
1천만원이상 ~ 4천만원미만	**390**	**8,194**	**26,486**	**515,316**	**6,965**	**119,677**	**7,065**	**119,299**	**8,036**	**141,817**
주거용으로달리분류되지않는전기설비공사	-	-	156	3,101	26	501	55	1,062	33	639
주거용건축물유지보수단가계약공사	-	-	3	102	-	-	-	-	X	38
빌딩오피스텔30층이하전기설비공사	13	312	849	18,165	57	1,118	33	576	84	1,697
빌딩오피스텔31층이상전기설비공사	-	-	55	918	-	-	-	-	-	-
호텔등기타숙박시설전기설비공사	X	20	94	1,944	49	933	8	143	14	304
백화점쇼핑센터상가시장전기설비공사	17	397	881	17,645	129	2,596	125	2,314	119	2,409
상업용으로달리분류되지않는전기설비공사	13	278	1,837	37,401	193	3,760	268	5,364	420	8,441
상업용건축물유지보수단가계약공사	X	11	199	3,509	7	150	X	14	X	17
공공청사	9	210	641	12,122	302	5,779	82	1,728	146	2,644
학교시설	17	370	832	16,628	256	5,106	201	4,103	312	5,998
병원복지시설	6	114	272	5,450	107	2,109	48	938	91	1,818
방송국공연시설	-	-	27	505	6	120	X	20	9	160
박물관전시시설종교시설	3	70	155	3,056	29	606	24	523	33	688
공공용으로달리분리되지않는전기설비공사	19	391	481	9,323	258	4,981	146	2,641	238	4,362
공공용유지단가계약공사	-	-	24	441	4	61	-	-	X	10
공원및놀이시설	X	11	74	1,414	29	576	9	189	12	210
경기장체육장운동장	X	10	64	1,358	43	855	12	238	8	153
광고판등신호표지시설	-	-	19	319	5	129	X	17	8	128
구조물로달리분류되지않는전기설비	26	592	1,593	31,354	310	5,563	314	6,008	421	8,428
구조물의유지보수단가계약공사	-	-	27	536	7	151	11	198	X	15
일반도로전기설비공사	27	500	981	20,214	557	10,012	250	4,760	228	4,716
고속도록전기설비공사	-	-	26	596	8	201	4	76	5	86
도로교량전기설비공사	-	-	18	356	6	123	3	70	X	45
터널전기설비공사	-	-	20	384	6	103	-	-	5	88
기타도로전기설비공사	X	30	89	1,700	20	342	27	549	30	539
공항건축및옥외설비공사	-	-	3	55	-	-	-	-	-	-
공항전력공급설비공사	-	-	X	14	-	-	-	-	-	-
공항활주로전기공사	-	-	-	-	-	-	-	-	X	19
항공등화관제전기설비공사	-	-	-	-	-	-	-	-	-	-
공항조명타워전기설비공사	-	-	-	-	-	-	-	-	-	-
기타공항전기설비공사	-	-	6	133	-	-	X	22	-	-
공항유지보수단가계약공사	-	-	3	56	-	-	-	-	-	-
항만관련건축및옥외설비공사	-	-	X	40	X	37	-	-	X	62
등대전기공사	-	-	-	-	-	-	-	-	X	25
항로표지전기설비공사	-	-	-	-	-	-	-	-	-	-
항만관련기타전기설비공사	-	-	-	-	7	115	X	22	3	59
항만관련유지보수단가계약공사	-	-	-	-	-	-	-	-	-	-
일반전기철도설비공사	-	-	32	495	11	196	X	21	8	151
전기철도설비공사	-	-	6	153	X	29	X	35	-	-
고속철도전기설비공사	-	-	5	94	X	32	-	-	X	44
지하철도전기설비공사	-	-	8	201	X	22	-	-	-	-
기타철도관련전기설비공사	-	-	5	149	-	-	-	-	-	-
기타전기설비공사	77	1,582	5,028	97,771	1,008	18,543	885	17,463	1,341	26,224

세부공사별 공사실적(합계)(32)

Province, Scale of Work and Type of Work (Full and Part Time) (32)

(Unit : number, million)

전북 Jeonrabuk-do		전남 Jeonranam-do		경북 Gyeongsangbuk-do		경남 Gyeongsangnam-do		제주 Jeju-do		City, Province / Scale of Work & Type of Work
건수 Number	금액 Amount	건수 Number	금액 Amount	건수 Number	금액 Amount	건수 Number	금액 Amount	건수 Number	금액 Amount	
6,773	123,750	11,781	208,284	12,506	214,114	9,608	163,196	2,405	43,093	
40	766	35	662	17	314	18	369	21	447	
–	–	X	17	–	–	–	–	–	–	
48	1,023	86	1,726	92	1,973	69	1,333	36	770	
X	19	X	12	X	35	3	35	–	–	
23	482	31	621	33	627	28	599	32	649	
144	2,652	194	3,933	238	4,713	149	2,993	98	1,922	
316	6,220	327	6,494	322	6,633	362	7,136	176	3,422	
5	87	3	44	11	179	4	108	X	23	
97	1,699	143	2,806	157	2,840	94	1,872	33	703	
263	5,306	478	9,348	388	7,769	255	5,225	101	2,129	
73	1,569	97	2,013	92	1,925	87	1,671	22	429	
4	61	8	147	5	88	13	235	3	73	
29	563	69	1,446	46	884	36	751	17	381	
185	3,414	241	4,908	271	5,083	264	4,781	103	1,967	
10	200	6	95	4	69	4	83	X	20	
7	168	11	248	24	432	27	490	5	105	
6	116	11	194	21	364	31	539	3	83	
4	86	5	142	6	118	11	203	3	44	
455	8,916	409	7,974	445	8,901	507	10,044	84	1,653	
22	417	13	240	11	184	10	192	3	54	
329	6,438	577	10,659	865	15,045	606	11,422	149	3,287	
X	48	4	96	14	315	8	179	X	20	
X	54	16	342	3	81	10	181	–	–	
X	35	6	117	4	68	3	54	–	–	
17	301	28	540	39	647	60	1,223	14	272	
–	–	X	47	–	–	–	–	–	–	
–	–	–	–	–	–	–	–	–	–	
–	–	–	–	–	–	–	–	–	–	
–	–	X	21	–	–	–	–	X	24	
–	–	–	–	–	–	–	–	–	–	
–	–	X	26	–	–	X	35	X	25	
–	–	–	–	–	–	–	–	–	–	
X	39	18	349	3	57	4	68	X	45	
–	–	–	–	–	–	–	–	–	–	
–	–	X	31	–	–	–	–	–	–	
X	47	28	456	7	120	3	64	6	120	
–	–	X	15	–	–	–	–	X	18	
4	83	4	78	23	457	15	243	X	15	
–	–	3	46	4	104	–	–	–	–	
–	–	–	–	X	10	X	23	–	–	
–	–	X	32	4	87	–	–	–	–	
3	46	3	48	X	11	–	–	–	–	
1,042	20,101	1,311	25,792	1,532	29,403	1,461	27,066	470	9,358	

7. 시도별 공사규모별

The Actuality of Electrical Work Completed by City,

(단위 : 건, 백만원)

시도 / 공사규모 및 세부공종	세종 Sejong		경기 Gyeonggi-do		강원 Gangwon-do		충북 Chungcheongbuk-do		충남 Chungcheongnam-do	
	건수 Number	금액 Amount	건수 Number	금액 Amount	건수 Number	금액 Amount	건수 Number	금액 Amount	건수 Number	금액 Amount
4천만원이상 ~ 5천만원미만	**52**	**2,339**	**2,494**	**111,685**	**385**	**17,264**	**399**	**17,862**	**572**	**25,545**
원자력발전설비공사	-	-	X	96	-	-	-	-	-	-
화력발전설비공사	-	-	7	315	-	-	-	-	17	761
풍력발전설비공사	-	-	-	-	-	-	-	-	-	-
수력발전설비공사	-	-	-	-	-	-	-	-	-	-
조력발전설비공사	-	-	-	-	-	-	-	-	-	-
태양에너지발전설비공사	5	220	122	5,422	42	1,863	18	797	53	2,432
내연발전설비공사	-	-	-	-	-	-	-	-	X	49
열병합발전설비공사	-	-	4	180	-	-	-	-	X	42
기타발전소설비공사	-	-	3	130	3	131	-	-	X	47
154KV미만송전설비공사	-	-	X	45	-	-	-	-	-	-
154KV이상-345KV미만송전설비공사	-	-	X	48	-	-	-	-	-	-
345KV이상-765KV미만송전설비공사	-	-	-	-	-	-	X	42	-	-
765KV이상송전설비공사	-	-	-	-	-	-	-	-	-	-
기타송전설비공사	-	-	9	387	-	-	-	-	-	-
22.9KV이상-154KV미만변전설비공사	-	-	18	810	X	48	X	97	3	135
154KV이상-345KV미만변전설비공사	-	-	3	133	X	50	X	91	4	177
345KV이상-765KV미만변전설비공사	-	-	X	45	X	45	-	-	X	85
765KV이상변전설비공사	-	-	X	46	-	-	-	-	-	-
기타변전설비공사	-	-	X	82	-	-	X	97	-	-
6600V미만배전설비공사	-	-	11	499	X	95	X	49	X	88
6600-22900V이하배전설비공사	-	-	75	3,356	13	599	9	396	18	833
기타배전설비공사	-	-	23	1,040	X	44	5	216	-	-
환경시설물관련건축물전기설비	-	-	7	313	X	44	X	43	4	183
집진기관련전기설비	-	-	X	46	-	-	-	-	-	-
상수도(정수장관련)전기설비	-	-	5	222	-	-	X	50	X	48
하수(폐수)종말처리장전기설비	-	-	10	463	X	48	3	133	X	41
폐기물(소각로소각장지역난방)처리시설전기설비	-	-	4	180	-	-	-	-	-	-
환경시설물중달리분류되지않은전기설비	X	42	X	89	-	-	X	48	4	177
환경시설물중유지보수단가계약공사	-	-	X	47	-	-	X	49	-	-
공장관련건축물전기설비	X	84	263	11,708	10	453	98	4,417	87	3,901
정유및가스시설전기설비	X	96	6	265	X	49	-	-	5	211
제철소전기설비	-	-	8	363	-	-	-	-	7	303
공장시설물중달리분류되지않은전기설비	6	277	97	4,349	3	134	9	401	22	964
공장시설물중유지보수단가계약공사	-	-	-	-	6	266	9	377	3	126
아파트5층이상-15층이하전기설비공사	X	83	48	2,240	3	129	-	-	3	127
아파트16층이상전기설비공사	5	226	25	1,099	X	44	-	-	X	42
5층이하단독주택및기타전기설비공사	X	42	145	6,396	13	585	4	178	8	352
주상복합아파트19층이하전기설비공사	-	-	9	395	-	-	-	-	X	41
주상복합아파트20층이상전기설비공사	-	-	5	224	-	-	-	-	-	-
전통양식건축물전기설비공사	-	-	-	-	-	-	-	-	X	44

세부공사별 공사실적(합계)(33)

Province, Scale of Work and Type of Work (Full and Part Time) (33)

(Unit : number, million)

전북 Jeonrabuk-do		전남 Jeonranam-do		경북 Gyeongsangbuk-do		경남 Gyeongsangnam-do		제주 Jeju-do		City, Province / Scale of Work & Type of Work
건수 Number	금액 Amount	건수 Number	금액 Amount	건수 Number	금액 Amount	건수 Number	금액 Amount	건수 Number	금액 Amount	
486	**21,792**	**801**	**35,806**	**694**	**31,103**	**537**	**24,033**	**232**	**10,331**	
–	–	X	49	–	–	–	–	–	–	
–	–	4	179	–	–	X	85	–	–	
X	43	–	–	–	–	–	–	6	275	
–	–	X	91	–	–	–	–	–	–	
–	–	–	–	X	47	–	–	–	–	
88	3,928	110	5,016	83	3,672	39	1,722	3	137	
–	–	X	49	–	–	X	45	–	–	
–	–	3	134	X	46	X	89	–	–	
–	–	3	134	X	49	X	91	X	42	
–	–	–	–	3	134	–	–	–	–	
–	–	–	–	4	176	–	–	–	–	
–	–	–	–	–	–	X	42	–	–	
–	–	–	–	–	–	–	–	–	–	
–	–	–	–	–	–	–	–	–	–	
X	89	X	92	5	236	3	137	–	–	
X	50	3	140	X	87	6	274	–	–	
–	–	X	45	–	–	X	83	–	–	
–	–	–	–	–	–	–	–	–	–	
X	84	X	43	X	91	X	49	–	–	
X	88	X	48	11	496	–	–	X	43	
11	502	22	989	21	968	12	543	X	41	
X	45	22	1,005	4	184	–	–	X	40	
X	92	X	88	7	305	3	130	–	–	
–	–	–	–	–	–	–	–	–	–	
X	48	–	–	–	–	–	–	X	47	
3	142	3	133	4	189	3	132	–	–	
X	42	–	–	–	–	–	–	–	–	
–	–	X	43	X	41	X	91	–	–	
–	–	–	–	–	–	–	–	–	–	
70	3,175	83	3,682	82	3,683	74	3,285	X	45	
–	–	5	230	4	178	X	45	X	44	
3	138	36	1,631	61	2,755	4	173	–	–	
4	180	31	1,391	25	1,127	15	651	X	48	
X	88	38	1,566	X	94	–	–	–	–	
X	43	X	87	3	130	3	131	X	92	
X	49	4	182	X	40	X	45	–	–	
11	486	13	584	4	179	11	486	22	946	
X	47	–	–	X	44	X	88	X	41	
–	–	–	–	X	81	–	–	X	40	
–	–	–	–	–	–	–	–	–	–	

7. 시도별 공사규모별

The Actuality of Electrical Work Completed by City,

(단위 : 건, 백만원)

시도 / 공사규모 및 세부공종	세종 Sejong		경기 Gyeonggi-do		강원 Gangwon-do		충북 Chungcheongbuk-do		충남 Chungcheongnam-do	
	건수 Number	금액 Amount	건수 Number	금액 Amount	건수 Number	금액 Amount	건수 Number	금액 Amount	건수 Number	금액 Amount
4천만원이상 ~ 5천만원미만	**52**	**2,339**	**2,494**	**111,685**	**385**	**17,264**	**399**	**17,862**	**572**	**25,545**
주거용으로달리분류되지않는전기설비공사	-	-	24	1,086	X	91	X	50	X	44
주거용건축물유지보수단가계약공사	-	-	-	-	-	-	-	-	-	-
빌딩오피스텔30층이하전기설비공사	3	129	148	6,675	4	177	5	230	6	270
빌딩오피스텔31층이상전기설비공사	-	-	5	232	-	-	-	-	-	-
호텔등기타숙박시설전기설비공사	-	-	9	407	5	226	3	132	X	97
백화점쇼핑센터상가시장전기설비공사	3	138	88	3,946	12	528	6	260	10	421
상업용으로달리분류되지않는전기설비공사	3	138	158	7,076	24	1,059	23	999	36	1,618
상업용건축물유지보수단가계약공사	-	-	20	881	-	-	X	47	X	49
공공청사	5	221	49	2,188	23	1,030	5	223	6	263
학교시설	-	-	106	4,729	28	1,262	29	1,316	44	1,925
병원복지시설	X	43	35	1,536	7	322	6	280	10	438
방송국공연시설	-	-	X	86	-	-	-	-	-	-
박물관전시시설종교시설	-	-	11	504	X	90	4	172	X	90
공공용으로달리분리되지않는전기설비공사	X	93	56	2,526	31	1,377	16	707	18	787
공공용유지단가계약공사	-	-	6	251	-	-	-	-	X	41
공원및놀이시설	-	-	5	221	X	90	X	47	X	40
경기장체육장운동장	-	-	10	459	3	132	-	-	-	-
광고판등신호표지시설	-	-	-	-	X	50	-	-	X	44
구조물로달리분류되지않는전기설비	X	47	179	8,086	23	1,046	33	1,481	41	1,812
구조물의유지보수단가계약공사	-	-	6	264	X	47	-	-	X	40
일반도로전기설비공사	X	86	116	5,193	25	1,116	27	1,212	20	916
고속도록전기설비공사	-	-	7	313	X	48	-	-	-	-
도로교량전기설비공사	-	-	5	218	X	42	X	46	-	-
터널전기설비공사	-	-	X	91	-	-	4	176	-	-
기타도로전기설비공사	-	-	18	802	4	179	3	134	3	132
공항건축및옥외설비공사	-	-	X	41	-	-	-	-	-	-
공항전력공급설비공사	-	-	-	-	-	-	-	-	-	-
공항활주로전기공사	-	-	-	-	-	-	-	-	-	-
항공등화관제전기설비공사	-	-	-	-	-	-	-	-	-	-
공항조명타워전기설비공사	-	-	X	41	-	-	-	-	-	-
기타공항전기설비공사	-	-	X	49	-	-	-	-	-	-
공항유지보수단가계약공사	-	-	-	-	-	-	-	-	-	-
항만관련건축및옥외설비공사	-	-	-	-	-	-	-	-	-	-
등대전기공사	-	-	-	-	-	-	-	-	-	-
항로표지전기설비공사	-	-	-	-	-	-	-	-	-	-
항만관련기타전기설비공사	-	-	-	-	-	-	-	-	-	-
항만관련유지보수단가계약공사	-	-	-	-	-	-	-	-	-	-
일반전기철도설비공사	-	-	-	-	X	47	X	43	-	-
전기철도설비공사	-	-	-	-	X	47	-	-	-	-
고속철도전기설비공사	-	-	X	45	-	-	-	-	-	-
지하철도전기설비공사	-	-	-	-	X	49	-	-	-	-
기타철도관련전기설비공사	-	-	X	43	-	-	-	-	-	-
기타전기설비공사	8	373	505	22,662	80	3,585	63	2,825	118	5,309

세부공사별 공사실적(합계)(34)

Province, Scale of Work and Type of Work (Full and Part Time) (34)

(Unit : number, million)

전북 Jeonrabuk-do		전남 Jeonranam-do		경북 Gyeongsangbuk-do		경남 Gyeongsangnam-do		제주 Jeju-do		City, Province / Scale of Work & Type of Work
건수 Number	금액 Amount	건수 Number	금액 Amount	건수 Number	금액 Amount	건수 Number	금액 Amount	건수 Number	금액 Amount	
486	**21,792**	**801**	**35,806**	**694**	**31,103**	**537**	**24,033**	**232**	**10,331**	
X	92	9	409	3	137	3	133	X	84	
–	–	–	–	–	–	–	–	–	–	
3	137	6	260	15	686	6	265	4	189	
–	–	X	48	–	–	–	–	–	–	
3	136	5	222	4	167	X	85	4	170	
12	539	12	536	19	848	16	705	6	267	
25	1,112	39	1,747	27	1,202	31	1,423	10	445	
–	–	–	–	–	–	X	46	–	–	
6	260	16	720	10	451	11	502	3	133	
25	1,135	47	2,101	46	2,064	37	1,667	22	994	
6	271	13	578	8	370	9	393	4	171	
–	–	X	86	X	45	X	94	–	–	
X	44	7	318	3	140	5	223	–	–	
17	774	19	837	15	663	30	1,383	8	374	
–	–	–	–	–	–	X	86	–	–	
X	50	X	45	X	85	X	47	–	–	
X	88	X	45	3	134	–	–	–	–	
X	42	–	–	–	–	–	–	–	–	
39	1,733	37	1,644	52	2,308	40	1,802	9	394	
X	90	–	–	–	–	–	–	X	49	
32	1,431	44	1,983	39	1,737	39	1,756	49	2,218	
–	–	5	218	X	49	–	–	–	–	
X	41	X	40	X	49	X	46	–	–	
X	45	X	85	–	–	–	–	–	–	
X	91	5	211	X	93	4	190	3	132	
–	–	–	–	–	–	–	–	–	–	
–	–	–	–	–	–	–	–	–	–	
–	–	–	–	–	–	–	–	–	–	
–	–	X	44	–	–	–	–	–	–	
–	–	–	–	–	–	–	–	–	–	
–	–	–	–	–	–	–	–	–	–	
–	–	–	–	–	–	–	–	–	–	
–	–	–	–	–	–	–	–	–	–	
–	–	–	–	–	–	–	–	–	–	
–	–	–	–	–	–	–	–	–	–	
X	46	3	141	–	–	–	–	X	44	
–	–	–	–	–	–	–	–	–	–	
3	134	X	89	7	309	X	48	–	–	
–	–	–	–	–	–	–	–	–	–	
–	–	–	–	X	90	–	–	–	–	
–	–	–	–	–	–	–	–	–	–	
–	–	–	–	–	–	–	–	–	–	
93	4,142	129	5,768	99	4,447	106	4,719	63	2,784	

7. 시도별 공사규모별

The Actuality of Electrical Work Completed by City,

(단위 : 건, 백만원)

시도 / 공사규모 및 세부공종	세종 Sejong		경기 Gyeonggi-do		강원 Gangwon-do		충북 Chungcheongbuk-do		충남 Chungcheongnam-do	
	건수 Number	금액 Amount	건수 Number	금액 Amount	건수 Number	금액 Amount	건수 Number	금액 Amount	건수 Number	금액 Amount
5천만원이상 ~ 1억원미만	**129**	**9,273**	**5,577**	**396,253**	**896**	**63,997**	**1,065**	**75,304**	**1,507**	**109,117**
원자력발전설비공사	-	-	X	88	-	-	-	-	X	69
화력발전설비공사	-	-	24	1,608	X	84	-	-	41	3,139
풍력발전설비공사	-	-	4	316	X	108	-	-	-	-
수력발전설비공사	-	-	-	-	-	-	-	-	X	92
조력발전설비공사	-	-	-	-	-	-	-	-	-	-
태양에너지발전설비공사	43	3,385	441	32,811	114	8,567	114	8,703	266	21,717
내연발전설비공사	-	-	X	93	-	-	-	-	3	203
열병합발전설비공사	-	-	6	387	-	-	-	-	3	208
기타발전소설비공사	-	-	14	1,094	4	255	X	98	4	278
154KV미만송전설비공사	-	-	4	360	-	-	-	-	X	88
154KV이상-345KV미만송전설비공사	-	-	17	1,237	X	163	X	178	3	236
345KV이상-765KV미만송전설비공사	-	-	X	53	-	-	X	55	4	380
765KV이상송전설비공사	-	-	-	-	-	-	-	-	-	-
기타송전설비공사	-	-	4	320	X	152	-	-	-	-
22.9KV이상-154KV미만변전설비공사	-	-	43	3,013	4	251	8	512	X	132
154KV이상-345KV미만변전설비공사	-	-	25	1,833	3	260	4	273	11	812
345KV이상-765KV미만변전설비공사	-	-	5	363	X	69	-	-	-	-
765KV이상변전설비공사	-	-	3	226	X	75	-	-	-	-
기타변전설비공사	-	-	14	1,121	X	118	3	288	X	87
6600V미만배전설비공사	-	-	42	3,096	5	349	8	554	4	226
6600-22900V이하배전설비공사	3	200	245	18,416	64	4,933	35	2,603	64	4,606
기타배전설비공사	-	-	71	5,094	7	520	4	262	5	370
환경시설물관련건축물전기설비	-	-	24	1,627	-	-	X	120	7	533
집진기관련전기설비	-	-	8	591	-	-	X	55	-	-
상수도(정수장관련)전기설비	-	-	20	1,455	3	237	4	327	X	154
하수(폐수)종말처리장전기설비	-	-	45	3,030	X	55	3	218	4	268
폐기물(소각로소각장지역난방)처리시설전기설비	-	-	11	728	-	-	3	183	-	-
환경시설물중달리분류되지않은전기설비	-	-	13	902	X	84	X	181	X	59
환경시설물중유지보수단가계약공사	-	-	X	147	-	-	3	235	-	-
공장관련건축물전기설비	9	610	531	36,922	47	3,305	261	17,628	167	11,830
정유및가스시설전기설비	3	200	32	2,239	-	-	-	-	16	1,112
제철소전기설비	-	-	24	1,760	-	-	-	-	21	1,434
공장시설물중달리분류되지않은전기설비	6	303	215	15,348	7	440	34	2,304	50	3,605
공장시설물중유지보수단가계약공사	-	-	6	438	12	727	5	376	X	153
아파트5층이상-15층이하전기설비공사	X	80	62	4,498	9	662	5	345	6	400
아파트16층이상전기설비공사	5	282	95	6,868	3	244	4	313	5	371
5층이하단독주택및기타전기설비공사	-	-	190	12,487	15	1,045	11	674	16	1,110
주상복합아파트19층이하전기설비공사	-	-	22	1,532	X	60	X	113	3	227
주상복합아파트20층이상전기설비공사	X	55	7	505	X	84	-	-	-	-
전통양식건축물전기설비공사	-	-	X	50	-	-	-	-	-	-

세부공사별 공사실적(합계)(35)

Province, Scale of Work and Type of Work (Full and Part Time) (35)

(Unit : number, million)

전북 Jeonrabuk-do		전남 Jeonranam-do		경북 Gyeongsangbuk-do		경남 Gyeongsangnam-do		제주 Jeju-do		City, Province / Scale of Work & Type of Work
건수 Number	금액 Amount	건수 Number	금액 Amount	건수 Number	금액 Amount	건수 Number	금액 Amount	건수 Number	금액 Amount	
1,367	**99,548**	**1,997**	**142,494**	**1,812**	**128,283**	**1,327**	**94,824**	**335**	**23,394**	
–	–	3	240	X	59	–	–	–	–	
X	99	23	1,562	3	219	6	405	–	–	
–	–	X	54	X	129	–	–	4	322	
–	–	3	245	–	–	–	–	–	–	
X	65	X	166	X	66	–	–	–	–	
362	28,539	488	37,931	244	18,523	151	11,425	20	1,386	
–	–	18	1,079	–	–	X	97	–	–	
–	–	5	305	X	54	X	60	–	–	
8	546	11	869	7	512	13	907	–	–	
–	–	X	55	X	119	X	72	–	–	
X	136	5	314	X	143	X	175	–	–	
–	–	X	142	X	54	–	–	–	–	
–	–	–	–	–	–	–	–	–	–	
X	143	–	–	–	–	X	51	–	–	
5	397	11	769	7	484	16	1,147	3	230	
7	510	10	772	8	621	15	1,029	3	246	
X	72	X	162	X	63	3	218	–	–	
–	–	–	–	X	182	–	–	–	–	
X	89	X	143	X	87	X	123	–	–	
4	234	9	633	32	1,977	7	510	5	367	
52	3,956	87	6,390	85	6,065	55	4,045	9	618	
4	297	43	2,295	14	1,009	8	605	–	–	
5	341	4	358	10	669	X	137	–	–	
–	–	–	–	3	214	–	–	–	–	
3	212	6	456	3	205	3	219	X	73	
4	300	4	277	6	377	3	247	X	56	
–	–	X	75	X	94	–	–	–	–	
X	52	5	361	X	81	4	312	–	–	
–	–	–	–	–	–	–	–	–	–	
147	10,371	159	10,792	234	16,085	177	12,623	X	76	
X	53	15	1,075	4	236	3	209	–	–	
X	155	98	6,905	132	9,133	7	457	–	–	
13	887	69	4,733	57	3,950	43	2,968	–	–	
5	358	19	1,497	7	500	–	–	–	–	
8	564	12	859	6	452	5	393	8	576	
X	154	21	1,418	6	400	3	246	4	271	
15	1,039	19	1,287	8	546	10	700	26	1,707	
4	290	–	–	6	460	–	–	X	66	
–	–	3	212	X	78	–	–	–	–	
X	85	–	–	–	–	X	90	–	–	

7. 시도별 공사규모별

The Actuality of Electrical Work Completed by City,

(단위 : 건, 백만원)

시도 / 공사규모 및 세부공종	세종 Sejong		경기 Gyeonggi-do		강원 Gangwon-do		충북 Chungcheongbuk-do		충남 Chungcheongnam-do	
	건수 Number	금액 Amount	건수 Number	금액 Amount	건수 Number	금액 Amount	건수 Number	금액 Amount	건수 Number	금액 Amount
5천만원이상 ~ 1억원미만	**129**	**9,273**	**5,577**	**396,253**	**896**	**63,997**	**1,065**	**75,304**	**1,507**	**109,117**
주거용으로달리분류되지않는전기설비공사	X	75	44	3,175	4	283	3	193	X	113
주거용건축물유지보수단가계약공사	-	-	X	165	-	-	-	-	-	-
빌딩오피스텔30층이하전기설비공사	6	482	224	15,863	7	475	8	513	20	1,352
빌딩오피스텔31층이상전기설비공사	-	-	13	961	-	-	-	-	-	-
호텔등기타숙박시설전기설비공사	-	-	27	1,914	14	966	4	272	3	211
백화점쇼핑센터상가시장전기설비공사	5	362	197	13,451	23	1,524	24	1,602	21	1,424
상업용으로달리분류되지않는전기설비공사	5	328	334	23,559	33	2,366	51	3,800	73	4,946
상업용건축물유지보수단가계약공사	-	-	18	1,250	-	-	X	88	X	65
공공청사	X	56	129	9,269	68	4,773	22	1,558	23	1,549
학교시설	5	412	290	21,069	68	4,792	89	6,316	89	6,307
병원복지시설	X	81	70	4,889	11	802	7	484	19	1,317
방송국공연시설	-	-	4	288	X	54	X	75	X	136
박물관전시시설종교시설	-	-	38	2,472	5	293	4	311	7	431
공공용으로달리분리되지않는전기설비공사	3	163	95	6,753	37	2,706	26	1,871	48	3,422
공공용유지단가계약공사	-	-	7	494	-	-	X	128	-	-
공원및놀이시설	-	-	17	1,105	X	53	4	275	3	191
경기장체육장운동장	-	-	23	1,678	3	213	3	250	3	216
광고판등신호표지시설	-	-	3	240	-	-	-	-	X	93
구조물로달리분류되지않는전기설비	4	236	327	22,449	58	3,943	53	3,713	92	6,509
구조물의유지보수단가계약공사	-	-	12	939	3	205	X	68	-	-
일반도로전기설비공사	7	492	360	26,282	74	5,379	78	5,601	95	6,523
고속도록전기설비공사	-	-	10	712	5	375	X	147	X	132
도로교량전기설비공사	-	-	5	320	X	185	X	76	-	-
터널전기설비공사	-	-	13	1,045	X	156	X	186	X	99
기타도로전기설비공사	X	55	30	2,162	9	677	X	140	3	230
공항건축및옥외설비공사	-	-	X	63	X	159	-	-	-	-
공항전력공급설비공사	-	-	X	79	-	-	-	-	-	-
공항활주로전기공사	-	-	-	-	-	-	-	-	-	-
항공등화관제전기설비공사	-	-	-	-	-	-	-	-	-	-
공항조명타워전기설비공사	-	-	-	-	-	-	-	-	-	-
기타공항전기설비공사	-	-	X	54	-	-	X	55	-	-
공항유지보수단가계약공사	-	-	-	-	-	-	-	-	-	-
항만관련건축및옥외설비공사	-	-	X	80	-	-	-	-	X	56
등대전기공사	-	-	-	-	-	-	-	-	-	-
항로표지전기설비공사	-	-	-	-	-	-	-	-	-	-
항만관련기타전기설비공사	-	-	X	96	-	-	-	-	-	-
항만관련유지보수단가계약공사	-	-	-	-	-	-	-	-	-	-
일반전기철도설비공사	-	-	16	1,187	X	151	5	388	7	495
전기철도설비공사	-	-	8	583	3	209	3	235	X	64
고속철도전기설비공사	X	72	7	455	X	69	-	-	-	-
지하철도전기설비공사	-	-	8	541	-	-	-	-	-	-
기타철도관련전기설비공사	-	-	3	201	-	-	-	-	-	-
기타전기설비공사	18	1,344	965	67,750	148	10,342	148	10,361	276	19,338

세부공사별 공사실적(합계)(36)

Province, Scale of Work and Type of Work (Full and Part Time) (36)

(Unit : number, million)

전북 Jeonrabuk-do		전남 Jeonranam-do		경북 Gyeongsangbuk-do		경남 Gyeongsangnam-do		제주 Jeju-do		City, Province / Scale of Work & Type of Work
건수 Number	금액 Amount	건수 Number	금액 Amount	건수 Number	금액 Amount	건수 Number	금액 Amount	건수 Number	금액 Amount	
1,367	99,548	1,997	142,494	1,812	128,283	1,327	94,824	335	23,394	
5	313	5	358	4	309	4	265	X	114	
X	147	–	–	X	56	–	–	–	–	
19	1,413	17	1,162	17	1,135	13	860	9	598	
X	91	X	61	X	121	X	77	–	–	
8	654	9	523	14	965	18	1,235	7	498	
17	1,196	39	2,808	29	2,134	32	2,347	13	1,002	
44	3,040	71	4,804	86	6,114	70	4,729	29	1,868	
–	–	X	145	3	277	–	–	–	–	
18	1,325	15	1,097	27	1,841	22	1,583	5	327	
77	5,217	78	5,168	134	9,661	79	5,673	27	1,902	
14	953	19	1,309	23	1,659	21	1,411	10	683	
3	242	–	–	–	–	4	297	–	–	
12	882	11	775	10	692	5	367	3	201	
44	3,113	52	3,676	68	4,916	51	3,581	15	1,001	
X	52	X	182	X	51	–	–	–	–	
4	252	3	249	6	453	4	313	X	88	
X	158	4	333	4	241	6	519	X	88	
X	61	X	69	X	56	X	134	–	–	
87	6,354	102	7,224	90	6,382	113	8,085	15	1,096	
13	739	3	198	–	–	X	151	–	–	
91	6,512	93	6,225	100	6,719	106	7,407	31	2,347	
3	233	6	508	–	–	3	210	–	–	
X	71	X	56	–	–	X	72	–	–	
–	–	–	–	X	145	3	240	–	–	
10	756	10	703	7	518	8	569	X	142	
–	–	X	52	X	77	–	–	–	–	
–	–	X	70	–	–	X	66	X	84	
–	–	–	–	–	–	–	–	–	–	
–	–	–	–	X	72	–	–	X	81	
–	–	–	–	–	–	–	–	–	–	
–	–	X	96	X	59	X	52	–	–	
–	–	–	–	–	–	–	–	–	–	
–	–	X	126	X	161	–	–	–	–	
–	–	–	–	–	–	–	–	–	–	
–	–	–	–	–	–	–	–	–	–	
–	–	4	295	X	157	X	53	X	159	
–	–	–	–	–	–	–	–	–	–	
X	156	5	412	11	849	X	88	–	–	
X	69	X	140	X	146	–	–	–	–	
–	–	–	–	3	250	X	54	–	–	
–	–	–	–	–	–	–	–	–	–	
X	68	X	72	X	63	X	93	–	–	
225	15,537	275	19,167	260	18,155	210	14,824	75	5,121	

7. 시도별 공사규모별

The Actuality of Electrical Work Completed by City,

(단위 : 건, 백만원)

시도 / 공사규모 및 세부공종	세종 Sejong		경기 Gyeonggi-do		강원 Gangwon-do		충북 Chungcheongbuk-do		충남 Chungcheongnam-do	
	건수 Number	금액 Amount	건수 Number	금액 Amount	건수 Number	금액 Amount	건수 Number	금액 Amount	건수 Number	금액 Amount
1 억 원 이 상 ~ 3 억 원 미 만	142	22,205	5,840	967,193	1,014	162,348	912	148,511	1,782	281,431
원 자 력 발 전 설 비 공 사	-	-	X	410	X	165	-	-	6	1,057
화 력 발 전 설 비 공 사	-	-	25	4,292	X	296	-	-	48	7,420
풍 력 발 전 설 비 공 사	-	-	X	594	X	132	-	-	-	-
수 력 발 전 설 비 공 사	-	-	-	-	-	-	-	-	X	254
조 력 발 전 설 비 공 사	-	-	X	105	-	-	X	110	-	-
태 양 에 너 지 발 전 설 비 공 사	76	11,161	1,021	153,392	304	43,779	193	28,325	603	81,733
내 연 발 전 설 비 공 사	-	-	3	418	-	-	-	-	X	274
열 병 합 발 전 설 비 공 사	-	-	12	2,185	-	-	X	165	X	232
기 타 발 전 소 설 비 공 사	-	-	32	5,801	X	344	X	350	13	1,946
1 5 4 K V 미 만 송 전 설 비 공 사	-	-	9	1,588	X	140	-	-	-	-
154KV이상-345KV미만송전설비공사	-	-	56	10,319	4	702	6	1,049	4	955
345KV이상-765KV미만송전설비공사	-	-	14	2,778	X	163	4	929	X	418
7 6 5 K V 이 상 송 전 설 비 공 사	-	-	-	-	-	-	-	-	X	154
기 타 송 전 설 비 공 사	-	-	3	624	-	-	-	-	-	-
22.9KV이상-154KV미만변전설비공사	X	129	22	3,599	4	551	4	670	3	546
154KV이상-345KV미만변전설비공사	X	127	53	9,824	15	2,489	9	2,030	21	3,722
345KV이상-765KV미만변전설비공사	-	-	15	2,781	3	793	3	613	7	1,358
7 6 5 K V 이 상 변 전 설 비 공 사	-	-	X	102	-	-	-	-	X	225
기 타 변 전 설 비 공 사	-	-	15	2,530	X	196	X	163	-	-
6 6 0 0 V 미 만 배 전 설 비 공 사	3	445	29	4,129	5	704	3	363	6	785
6600-22900V이하배전설비공사	3	497	365	63,140	107	18,107	72	13,189	128	22,576
기 타 배 전 설 비 공 사	X	157	48	7,847	5	981	6	819	3	461
환 경 시 설 물 관 련 건 축 물 전 기 설 비	-	-	16	2,977	X	147	X	277	X	223
집 진 기 관 련 전 기 설 비	-	-	X	136	-	-	-	-	-	-
상 수 도 (정 수 장 관 련) 전 기 설 비	-	-	13	2,240	6	783	X	378	X	464
하 수 (폐 수) 종 말 처 리 장 전 기 설 비	-	-	19	3,084	X	382	3	343	5	761
폐기물(소각로소각장지역난방)처리시설전기설비	-	-	8	1,215	X	304	X	121	-	-
환경시설물중달리분류되지않은전기설비	-	-	8	1,446	X	159	-	-	3	519
환경시설물중유지보수단가계약공사	-	-	-	-	-	-	X	103	-	-
공 장 관 련 건 축 물 전 기 설 비	X	127	478	77,545	25	4,079	145	23,923	141	23,511
정 유 및 가 스 시 설 전 기 설 비	X	338	25	4,145	-	-	X	101	12	1,969
제 철 소 전 기 설 비	-	-	34	5,482	-	-	-	-	18	3,043
공장시설물중달리분류되지않은전기설비	-	-	157	25,404	5	893	29	4,495	49	8,472
공장시설물중유지보수단가계약공사	-	-	7	1,439	X	369	3	588	20	5,137
아파트5층이상-15층이하전기설비공사	-	-	75	13,258	9	1,486	7	1,052	4	898
아 파 트 1 6 층 이 상 전 기 설 비 공 사	7	1,330	120	20,874	5	850	4	593	9	1,663
5층이하단독주택및기타전기설비공사	-	-	96	14,599	7	1,047	5	944	16	2,411
주상복합아파트19층이하전기설비공사	-	-	37	6,256	-	-	X	193	3	476
주상복합아파트20층이상전기설비공사	-	-	18	3,198	X	262	-	-	-	-
전 통 양 식 건 축 물 전 기 설 비 공 사	-	-	X	343	X	186	-	-	-	-

세부공사별 공사실적(합계)(37)

Province, Scale of Work and Type of Work (Full and Part Time) (37)

(Unit : number, million)

전북 Jeonrabuk-do		전남 Jeonranam-do		경북 Gyeongsangbuk-do		경남 Gyeongsangnam-do		제주 Jeju-do		City, Province / Scale of Work & Type of Work
건수 Number	금액 Amount	건수 Number	금액 Amount	건수 Number	금액 Amount	건수 Number	금액 Amount	건수 Number	금액 Amount	
2,591	**390,412**	**2,301**	**376,634**	**2,163**	**343,710**	**1,382**	**219,207**	**350**	**57,323**	
X	110	5	816	X	110	X	394	–	–	
–	–	39	6,667	10	1,884	15	2,529	–	–	
–	–	X	384	X	154	3	728	8	1,345	
–	–	4	754	X	200	X	209	–	–	
5	735	X	196	X	132	–	–	–	–	
1,736	248,695	912	144,564	761	108,749	414	56,108	63	9,258	
–	–	10	1,509	–	–	–	–	–	–	
–	–	8	1,494	X	161	–	–	–	–	
8	1,542	12	1,597	6	992	6	1,144	–	–	
X	109	X	251	X	352	–	–	–	–	
4	643	12	2,686	11	1,766	7	1,432	X	234	
X	411	4	987	X	167	–	–	–	–	
–	–	–	–	–	–	–	–	–	–	
X	407	X	240	–	–	X	121	–	–	
3	554	4	441	14	2,508	16	2,443	X	205	
15	2,445	24	4,046	20	3,352	9	1,754	X	226	
3	610	4	688	8	1,510	3	588	–	–	
–	–	–	–	X	154	X	274	–	–	
X	325	X	107	4	713	X	286	–	–	
X	116	25	4,142	9	1,312	6	1,215	X	183	
128	21,943	167	29,250	120	20,338	116	20,570	15	2,763	
5	772	12	2,216	11	1,912	5	1,108	3	871	
X	150	5	908	12	2,034	X	412	X	265	
–	–	–	–	X	174	–	–	–	–	
X	300	4	802	4	725	4	811	–	–	
7	1,147	X	483	X	223	3	340	–	–	
X	152	–	–	–	–	X	250	–	–	
X	200	X	334	X	404	6	952	–	–	
–	–	–	–	–	–	–	–	–	–	
109	18,510	125	20,203	151	26,266	109	18,283	–	–	
X	107	18	3,339	6	906	X	304	X	114	
X	107	98	17,534	100	16,568	5	848	–	–	
15	2,385	65	10,613	32	5,923	16	2,670	–	–	
3	605	14	2,363	7	965	3	544	–	–	
13	2,234	19	3,116	15	2,376	11	1,790	9	1,271	
3	537	24	3,833	16	2,993	7	1,549	5	1,024	
5	989	25	4,223	10	1,736	5	770	24	3,266	
3	448	X	319	X	359	X	306	3	414	
–	–	4	468	11	1,901	X	232	X	118	
–	–	–	–	–	–	–	–	–	–	

7. 시도별 공사규모별

The Actuality of Electrical Work Completed by City,

(단위 : 건, 백만원)

시도 / 공사규모 및 세부공종	세종 Sejong		경기 Gyeonggi-do		강원 Gangwon-do		충북 Chungcheongbuk-do		충남 Chungcheongnam-do	
	건수 Number	금액 Amount	건수 Number	금액 Amount	건수 Number	금액 Amount	건수 Number	금액 Amount	건수 Number	금액 Amount
1 억 원 이 상 ~ 3 억 원 미 만	**142**	**22,205**	**5,840**	**967,193**	**1,014**	**162,348**	**912**	**148,511**	**1,782**	**281,431**
주거용으로달리분류되지않는전기설비공사	X	282	28	4,510	-	-	X	220	X	132
주거용건축물유지보수단가계약공사	-	-	X	154	-	-	-	-	-	-
빌딩오피스텔30층이하전기설비공사	X	378	245	41,117	9	1,515	4	613	16	2,746
빌딩오피스텔31층이상전기설비공사	-	-	21	4,066	-	-	-	-	-	-
호텔등기타숙박시설전기설비공사	-	-	31	5,564	6	971	7	1,003	6	968
백화점쇼핑센터상가시장전기설비공사	X	115	148	23,907	15	2,317	14	2,538	20	3,849
상업용으로달리분류되지않는전기설비공사	3	381	309	53,429	26	4,188	30	4,342	46	8,318
상업용건축물유지보수단가계약공사	-	-	11	1,735	-	-	-	-	-	-
공 공 청 사	X	350	111	19,807	75	12,915	26	4,235	24	4,609
학 교 시 설	4	944	390	65,145	46	6,644	47	7,141	47	7,312
병 원 복 지 시 설	X	306	77	13,558	18	2,781	14	2,426	26	3,836
방 송 국 공 연 시 설	-	-	4	539	-	-	X	237	4	761
박 물 관 전 시 시 설 종 교 시 설	-	-	52	8,776	8	1,569	4	940	3	612
공공용으로달리분리되지않는전기설비공사	5	828	113	19,555	45	7,329	37	6,181	44	7,803
공 공 용 유 지 단 가 계 약 공 사	-	-	X	426	-	-	-	-	X	348
공 원 및 놀 이 시 설	X	153	16	2,452	6	1,121	3	691	4	849
경 기 장 체 육 장 운 동 장	-	-	21	3,630	5	805	X	463	-	-
광 고 판 등 신 호 표 지 시 설	-	-	X	254	-	-	-	-	X	249
구조물로달리분류되지않는전기설비	4	602	249	40,496	30	5,098	41	6,777	103	16,426
구 조 물 의 유 지 보 수 단 가 계 약 공 사	-	-	12	2,040	-	-	-	-	X	313
일 반 도 로 전 기 설 비 공 사	7	1,223	279	46,808	44	7,330	40	6,298	54	8,536
고 속 도 록 전 기 설 비 공 사	-	-	12	1,851	9	2,034	6	1,220	7	1,218
도 로 교 량 전 기 설 비 공 사	-	-	9	1,608	-	-	X	311	3	597
터 널 전 기 설 비 공 사	-	-	12	2,599	4	745	3	715	3	570
기 타 도 로 전 기 설 비 공 사	-	-	16	2,608	6	819	X	108	3	423
공 항 건 축 및 옥 외 설 비 공 사	-	-	X	370	-	-	3	611	-	-
공 항 전 력 공 급 설 비 공 사	-	-	-	-	-	-	-	-	-	-
공 항 활 주 로 전 기 공 사	-	-	-	-	-	-	-	-	-	-
항 공 등 화 관 제 전 기 설 비 공 사	-	-	X	223	-	-	-	-	-	-
공 항 조 명 타 워 전 기 설 비 공 사	-	-	-	-	-	-	-	-	-	-
기 타 공 항 전 기 설 비 공 사	-	-	X	367	-	-	X	236	-	-
공 항 유 지 보 수 단 가 계 약 공 사	-	-	-	-	-	-	-	-	-	-
항 만 관 련 건 축 및 옥 외 설 비 공 사	-	-	X	344	3	652	-	-	-	-
등 대 전 기 공 사	-	-	-	-	-	-	-	-	-	-
항 로 표 지 전 기 설 비 공 사	-	-	-	-	-	-	-	-	-	-
항 만 관 련 기 타 전 기 설 비 공 사	-	-	X	241	-	-	-	-	-	-
항 만 관 련 유 지 보 수 단 가 계 약 공 사	-	-	-	-	-	-	-	-	-	-
일 반 전 기 철 도 설 비 공 사	X	495	35	6,200	9	1,559	6	1,126	3	370
전 기 철 도 설 비 공 사	X	134	14	2,585	-	-	X	449	3	485
고 속 철 도 전 기 설 비 공 사	-	-	10	1,948	X	180	X	413	5	835
지 하 철 도 전 기 설 비 공 사	-	-	7	1,043	X	120	4	909	-	-
기 타 철 도 관 련 전 기 설 비 공 사	-	-	3	517	X	180	-	-	-	-
기 타 전 기 설 비 공 사	12	1,702	750	126,623	124	20,985	103	16,420	214	35,604

세부공사별 공사실적(합계)(38)

Province, Scale of Work and Type of Work (Full and Part Time) (38)

(Unit : number, million)

전북 Jeonrabuk-do		전남 Jeonranam-do		경북 Gyeongsangbuk-do		경남 Gyeongsangnam-do		제주 Jeju-do		City, Province / Scale of Work & Type of Work
건수 Number	금액 Amount	건수 Number	금액 Amount	건수 Number	금액 Amount	건수 Number	금액 Amount	건수 Number	금액 Amount	
2,591	390,412	2,301	376,634	2,163	343,710	1,382	219,207	350	57,323	
4	527	8	1,251	X	380	X	405	X	273	
–	–	–	–	–	–	–	–	–	–	
15	2,348	19	3,226	16	2,878	8	1,123	8	1,427	
–	–	–	–	X	426	–	–	–	–	
5	692	12	1,862	5	994	12	1,653	11	1,731	
20	3,398	28	4,734	34	5,990	20	3,515	10	1,812	
58	9,783	52	7,941	46	7,694	59	8,793	21	3,595	
–	–	–	–	X	195	–	–	–	–	
19	3,352	22	3,445	28	5,072	41	7,454	5	875	
61	9,034	41	6,348	108	16,831	61	9,988	23	4,126	
17	2,688	22	3,489	28	4,468	26	4,035	10	1,729	
–	–	4	679	–	–	–	–	X	371	
18	2,602	11	1,956	14	2,258	5	958	X	379	
58	9,859	54	9,203	47	7,748	47	7,723	11	1,985	
–	–	–	–	X	134	–	–	–	–	
9	1,474	4	649	5	1,080	6	1,072	–	–	
5	731	8	1,492	4	609	4	638	–	–	
–	–	X	277	–	–	–	–	X	114	
67	11,114	68	10,978	113	17,868	62	9,593	12	1,854	
X	228	4	657	X	218	4	700	X	137	
35	6,007	58	9,874	68	12,134	62	10,518	45	6,995	
3	603	5	711	5	980	6	1,189	X	204	
–	–	–	–	X	368	4	781	–	–	
4	736	7	1,195	10	2,097	5	1,110	–	–	
4	705	5	882	8	1,469	7	1,272	–	–	
–	–	–	–	–	–	–	–	–	–	
–	–	–	–	–	–	–	–	–	–	
–	–	–	–	–	–	–	–	–	–	
–	–	–	–	–	–	–	–	X	333	
–	–	–	–	–	–	–	–	–	–	
–	–	–	–	X	527	X	150	X	272	
–	–	–	–	–	–	–	–	–	–	
–	–	6	1,038	X	228	X	199	X	238	
–	–	–	–	–	–	–	–	–	–	
–	–	–	–	–	–	–	–	–	–	
X	354	8	1,321	–	–	X	247	X	120	
–	–	X	166	–	–	–	–	–	–	
4	652	8	1,230	18	3,348	5	1,084	–	–	
–	–	4	746	4	597	–	–	–	–	
X	106	9	1,697	4	579	–	–	–	–	
–	–	X	281	X	367	X	161	–	–	
–	–	3	594	X	364	X	165	–	–	
100	16,136	172	27,138	228	35,785	145	23,715	43	7,194	

7. 시도별 공사규모별

The Actuality of Electrical Work Completed by City,

(단위 : 건, 백만원)

공사규모 및 세부공종 \ 시도	세종 Sejong		경기 Gyeonggi-do		강원 Gangwon-do		충북 Chungcheongbuk-do		충남 Chungcheongnam-do	
	건수 Number	금액 Amount	건수 Number	금액 Amount	건수 Number	금액 Amount	건수 Number	금액 Amount	건수 Number	금액 Amount
3억원이상 ~ 5억원미만	**54**	**20,940**	**1,301**	**506,559**	**190**	**72,475**	**175**	**66,026**	**309**	**119,834**
원자력발전설비공사	-	-	3	1,350	-	-	-	-	X	808
화력발전설비공사	-	-	10	3,942	X	343	X	330	9	3,341
풍력발전설비공사	-	-	-	-	-	-	-	-	-	-
수력발전설비공사	-	-	-	-	-	-	X	377	-	-
조력발전설비공사	-	-	-	-	-	-	-	-	-	-
태양에너지발전설비공사	15	5,630	137	54,850	25	10,152	10	3,749	44	17,938
내연발전설비공사	-	-	-	-	-	-	-	-	-	-
열병합발전설비공사	-	-	X	388	-	-	-	-	X	445
기타발전소설비공사	-	-	10	3,734	-	-	-	-	X	822
154KV미만송전설비공사	-	-	X	836	X	417	X	413	X	428
154KV이상-345KV미만송전설비공사	X	488	44	17,834	3	994	4	1,482	6	2,086
345KV이상-765KV미만송전설비공사	-	-	6	2,138	-	-	3	975	X	376
765KV이상송전설비공사	-	-	-	-	X	487	-	-	-	-
기타송전설비공사	-	-	X	372	-	-	X	458	-	-
22.9KV이상-154KV미만변전설비공사	-	-	3	1,124	X	850	X	319	X	752
154KV이상-345KV미만변전설비공사	-	-	13	5,272	X	322	3	1,189	9	3,462
345KV이상-765KV미만변전설비공사	X	341	8	2,747	-	-	X	808	-	-
765KV이상변전설비공사	-	-	-	-	-	-	-	-	-	-
기타변전설비공사	-	-	X	675	-	-	-	-	-	-
6600V미만배전설비공사	-	-	6	2,395	X	447	X	413	-	-
6600-22900V이하배전설비공사	5	2,007	105	41,297	33	12,794	15	5,472	26	10,320
기타배전설비공사	-	-	24	9,653	3	987	5	1,825	6	2,651
환경시설물관련건축물전기설비	-	-	11	4,242	X	408	X	333	-	-
집진기관련전기설비	-	-	-	-	-	-	-	-	-	-
상수도(정수장관련)전기설비	-	-	X	825	-	-	X	351	-	-
하수(폐수)종말처리장전기설비	X	348	3	1,223	4	1,504	X	860	-	-
폐기물(소각로소각장지역난방)처리시설전기설비	-	-	4	1,870	-	-	-	-	-	-
환경시설물중달리분류되지않은전기설비	-	-	4	1,793	-	-	-	-	-	-
환경시설물중유지보수단가계약공사	-	-	-	-	-	-	-	-	-	-
공장관련건축물전기설비	3	1,302	84	32,243	X	380	29	11,246	42	16,175
정유및가스시설전기설비	-	-	4	1,544	-	-	-	-	4	1,526
제철소전기설비	-	-	4	1,691	-	-	-	-	X	314
공장시설물중달리분류되지않은전기설비	-	-	26	9,893	4	1,502	5	1,912	25	9,623
공장시설물중유지보수단가계약공사	-	-	X	381	-	-	X	629	-	-
아파트5층이상-15층이하전기설비공사	X	673	29	10,853	3	1,146	3	1,301	4	1,571
아파트16층이상전기설비공사	X	759	35	13,713	-	-	3	1,248	X	829
5층이하단독주택및기타전기설비공사	X	398	17	6,362	3	1,138	X	654	4	1,429
주상복합아파트19층이하전기설비공사	X	478	14	5,917	X	300	-	-	-	-
주상복합아파트20층이상전기설비공사	X	500	5	2,098	X	419	-	-	-	-
전통양식건축물전기설비공사	-	-	-	-	-	-	-	-	-	-

세부공사별 공사실적(합계)(39)

Province, Scale of Work and Type of Work (Full and Part Time) (39)

(Unit : number, million)

전북 Jeonrabuk-do		전남 Jeonranam-do		경북 Gyeongsangbuk-do		경남 Gyeongsangnam-do		제주 Jeju-do		City, Province / Scale of Work & Type of Work
건수 Number	금액 Amount	건수 Number	금액 Amount	건수 Number	금액 Amount	건수 Number	금액 Amount	건수 Number	금액 Amount	
320	125,415	446	173,558	387	148,789	272	104,892	71	28,111	
–	–	X	777	–	–	4	1,695	–	–	
–	–	13	5,035	3	1,137	4	1,734	–	–	
–	–	X	471	X	356	X	407	4	1,602	
–	–	X	694	–	–	–	–	–	–	
–	–	–	–	X	427	–	–	–	–	
116	46,201	111	44,219	86	33,928	37	13,461	11	4,409	
–	–	–	–	–	–	–	–	–	–	
X	396	6	2,458	X	332	–	–	–	–	
X	331	3	1,042	3	1,322	X	420	–	–	
–	–	–	–	X	837	–	–	–	–	
4	1,559	5	2,095	8	3,325	4	1,590	–	–	
3	1,152	X	852	X	464	X	333	–	–	
–	–	–	–	–	–	–	–	–	–	
–	–	X	363	–	–	–	–	–	–	
X	710	–	–	–	–	7	2,677	X	368	
6	2,304	X	824	6	2,248	4	1,506	X	483	
–	–	3	1,324	4	1,523	X	414	–	–	
–	–	–	–	–	–	X	371	–	–	
–	–	–	–	X	351	X	389	–	–	
X	351	5	1,705	3	1,097	4	1,496	–	–	
26	10,151	49	18,725	35	13,065	33	13,046	14	5,415	
3	1,184	12	4,718	6	2,485	7	2,668	–	–	
X	402	X	390	4	1,375	X	386	–	–	
–	–	–	–	X	327	–	–	–	–	
X	799	–	–	X	375	–	–	–	–	
X	870	–	–	X	305	–	–	–	–	
–	–	X	305	–	–	–	–	–	–	
–	–	–	–	–	–	X	788	–	–	
–	–	–	–	–	–	–	–	–	–	
22	9,028	28	11,042	35	14,005	18	6,964	X	736	
–	–	8	3,261	–	–	X	330	–	–	
–	–	30	11,189	23	8,503	X	470	–	–	
3	1,219	12	4,722	9	3,237	5	2,086	–	–	
–	–	3	1,321	X	435	X	328	–	–	
3	1,102	11	4,633	X	718	5	1,964	3	1,251	
5	1,914	14	5,442	3	1,192	5	1,865	X	412	
–	–	X	442	–	–	–	–	X	370	
X	362	X	777	X	482	X	704	X	455	
X	436	5	1,969	X	390	X	387	X	449	
–	–	–	–	–	–	–	–	–	–	

7. 시도별 공사규모별

The Actuality of Electrical Work Completed by City,

(단위 : 건, 백만원)

시도 / 공사규모 및 세부공종	세종 Sejong		경기 Gyeonggi-do		강원 Gangwon-do		충북 Chungcheongbuk-do		충남 Chungcheongnam-do	
	건수 Number	금액 Amount	건수 Number	금액 Amount	건수 Number	금액 Amount	건수 Number	금액 Amount	건수 Number	금액 Amount
3 억 원 이 상 ~ 5 억 원 미 만	**54**	**20,940**	**1,301**	**506,559**	**190**	**72,475**	**175**	**66,026**	**309**	**119,834**
주거용으로달리분류되지않는전기설비공사	-	-	4	1,505	-	-	-	-	-	-
주거용건축물유지보수단가계약공사	-	-	-	-	-	-	-	-	-	-
빌딩오피스텔30층이하전기설비공사	-	-	64	25,664	X	750	X	788	4	1,513
빌딩오피스텔31층이상전기설비공사	X	488	6	2,276	-	-	-	-	-	-
호텔등기타숙박시설전기설비공사	X	323	4	1,626	-	-	-	-	X	330
백화점쇼핑센터상가시장전기설비공사	X	347	39	15,241	8	3,089	X	327	-	-
상업용으로달리분류되지않는전기설비공사	-	-	57	21,570	6	2,198	6	2,344	11	4,185
상업용건축물유지보수단가계약공사	-	-	X	404	-	-	-	-	X	402
공 공 청 사	X	752	21	7,996	12	4,180	6	2,197	8	3,167
학 교 시 설	X	351	53	19,960	9	3,531	7	2,763	9	3,332
병 원 복 지 시 설	X	434	15	6,023	4	1,557	X	340	X	361
방 송 국 공 연 시 설	-	-	X	362	X	306	-	-	-	-
박 물 관 전 시 시 설 종 교 시 설	X	468	12	4,867	-	-	-	-	3	1,163
공공용으로달리분리되지않는전기설비공사	X	306	31	11,957	12	4,395	7	2,433	10	3,619
공 공 용 유 지 단 가 계 약 공 사	-	-	-	-	-	-	-	-	-	-
공 원 및 놀 이 시 설	-	-	5	1,981	-	-	-	-	-	-
경 기 장 체 육 장 운 동 장	X	437	7	2,355	-	-	X	647	-	-
광 고 판 등 신 호 표 지 시 설	-	-	X	786	-	-	-	-	-	-
구조물로달리분류되지않는전기설비	4	1,614	64	23,963	9	3,263	20	7,546	14	5,433
구 조 물 의 유 지 보 수 단 가 계 약 공 사	-	-	-	-	-	-	-	-	-	-
일 반 도 로 전 기 설 비 공 사	X	359	69	26,231	8	3,263	12	4,393	11	4,287
고 속 도 록 전 기 설 비 공 사	X	497	12	4,798	-	-	X	398	X	687
도 로 교 량 전 기 설 비 공 사	-	-	-	-	-	-	-	-	-	-
터 널 전 기 설 비 공 사	-	-	6	2,363	X	301	-	-	X	723
기 타 도 로 전 기 설 비 공 사	X	384	4	1,482	-	-	X	306	-	-
공 항 건 축 및 옥 외 설 비 공 사	-	-	-	-	-	-	-	-	-	-
공 항 전 력 공 급 설 비 공 사	-	-	-	-	-	-	-	-	-	-
공 항 활 주 로 전 기 공 사	-	-	-	-	-	-	-	-	-	-
항 공 등 화 관 제 전 기 설 비 공 사	-	-	X	364	-	-	-	-	-	-
공 항 조 명 타 워 전 기 설 비 공 사	-	-	-	-	-	-	-	-	-	-
기 타 공 항 전 기 설 비 공 사	-	-	-	-	-	-	-	-	-	-
공 항 유 지 보 수 단 가 계 약 공 사	-	-	-	-	-	-	-	-	-	-
항 만 관 련 건 축 및 옥 외 설 비 공 사	-	-	X	311	X	759	-	-	-	-
등 대 전 기 공 사	-	-	-	-	-	-	-	-	-	-
항 로 표 지 전 기 설 비 공 사	-	-	-	-	-	-	-	-	-	-
항 만 관 련 기 타 전 기 설 비 공 사	-	-	-	-	-	-	-	-	X	359
항 만 관 련 유 지 보 수 단 가 계 약 공 사	-	-	-	-	-	-	-	-	-	-
일 반 전 기 철 도 설 비 공 사	X	609	20	7,715	4	1,429	-	-	3	1,084
전 기 철 도 설 비 공 사	-	-	7	2,421	X	418	X	774	X	500
고 속 철 도 전 기 설 비 공 사	-	-	6	2,456	X	746	X	399	-	-
지 하 철 도 전 기 설 비 공 사	-	-	4	1,695	X	370	-	-	-	-
기 타 철 도 관 련 전 기 설 비 공 사	-	-	-	-	-	-	-	-	X	436
기 타 전 기 설 비 공 사	X	645	167	64,932	19	7,334	10	4,027	35	13,355

세부공사별 공사실적(합계)(40)

Province, Scale of Work and Type of Work (Full and Part Time) (40)

(Unit : number, million)

전북 Jeonrabuk-do		전남 Jeonranam-do		경북 Gyeongsangbuk-do		경남 Gyeongsangnam-do		제주 Jeju-do		City, Province / Scale of Work & Type of Work
건수 Number	금액 Amount	건수 Number	금액 Amount	건수 Number	금액 Amount	건수 Number	금액 Amount	건수 Number	금액 Amount	
320	125,415	446	173,558	387	148,789	272	104,892	71	28,111	
X	398	X	350	X	727	X	365	X	489	
X	691	–	–	–	–	–	–	–	–	
4	1,438	8	2,942	4	1,439	5	1,926	4	1,691	
–	–	X	490	–	–	–	–	–	–	
X	333	5	1,691	X	354	X	776	X	795	
X	307	3	1,040	4	1,610	6	2,222	3	1,232	
15	5,544	12	4,860	9	3,501	11	4,171	X	341	
–	–	–	–	–	–	–	–	–	–	
4	1,637	X	831	5	1,873	15	5,895	6	2,210	
5	2,058	7	2,644	13	4,960	9	3,584	X	673	
5	2,020	X	799	–	–	6	2,567	–	–	
–	–	X	441	–	–	–	–	X	397	
4	1,540	X	684	5	1,891	X	828	–	–	
14	5,563	6	2,087	14	5,554	10	3,835	X	774	
–	–	–	–	X	429	–	–	–	–	
X	384	–	–	–	–	X	303	–	–	
4	1,669	–	–	–	–	–	–	X	479	
–	–	–	–	–	–	–	–	–	–	
14	5,645	13	5,198	11	4,354	12	4,809	X	630	
–	–	–	–	–	–	X	343	–	–	
9	3,522	13	4,775	11	3,864	6	2,166	–	–	
X	726	3	1,091	6	2,267	3	1,253	–	–	
–	–	–	–	X	438	–	–	–	–	
X	344	X	411	3	1,148	X	851	–	–	
X	722	–	–	3	1,036	–	–	–	–	
–	–	–	–	–	–	X	414	–	–	
–	–	–	–	–	–	–	–	–	–	
–	–	–	–	X	497	–	–	–	–	
–	–	3	1,177	–	–	–	–	–	–	
–	–	–	–	–	–	–	–	–	–	
–	–	–	–	–	–	–	–	–	–	
–	–	–	–	–	–	–	–	–	–	
–	–	3	1,173	–	–	X	650	–	–	
–	–	–	–	–	–	–	–	–	–	
–	–	–	–	–	–	–	–	–	–	
–	–	X	872	–	–	–	–	–	–	
–	–	–	–	–	–	–	–	–	–	
3	1,092	X	437	8	2,934	X	838	–	–	
–	–	X	829	5	1,767	–	–	–	–	
–	–	3	1,063	5	1,838	–	–	–	–	
–	–	X	719	–	–	–	–	–	–	
–	–	–	–	–	–	–	–	–	–	
25	9,314	17	6,159	32	12,063	23	8,617	6	2,451	

7. 시도별 공사규모별

The Actuality of Electrical Work Completed by City,

(단위 : 건, 백만원)

공사규모 및 세부공종 \ 시도	세종 Sejong		경기 Gyeonggi-do		강원 Gangwon-do		충북 Chungcheongbuk-do		충남 Chungcheongnam-do	
	건수 Number	금액 Amount	건수 Number	금액 Amount	건수 Number	금액 Amount	건수 Number	금액 Amount	건수 Number	금액 Amount
5억원이상 ~ 10억원미만	**35**	**25,776**	**1,157**	**816,383**	**172**	**119,749**	**159**	**109,800**	**268**	**188,764**
원자력발전설비공사	-	-	4	3,692	-	-	-	-	4	2,834
화력발전설비공사	-	-	5	3,868	X	1,606	-	-	13	8,668
풍력발전설비공사	-	-	-	-	X	645	-	-	-	-
수력발전설비공사	-	-	-	-	-	-	-	-	X	504
조력발전설비공사	-	-	-	-	-	-	-	-	-	-
태양에너지발전설비공사	5	4,005	150	105,506	43	29,770	12	7,728	52	37,622
내연발전설비공사	-	-	-	-	-	-	-	-	X	985
열병합발전설비공사	-	-	X	1,040	-	-	-	-	X	937
기타발전소설비공사	-	-	5	3,343	-	-	X	560	6	3,956
154KV미만송전설비공사	-	-	X	503	-	-	X	561	-	-
154KV이상-345KV미만송전설비공사	-	-	35	27,341	7	5,421	7	4,779	5	3,197
345KV이상-765KV미만송전설비공사	-	-	6	4,345	4	2,961	X	1,662	X	929
765KV이상송전설비공사	-	-	-	-	-	-	-	-	-	-
기타송전설비공사	-	-	X	1,299	X	550	-	-	-	-
22.9KV이상-154KV미만변전설비공사	-	-	X	1,710	-	-	4	3,147	X	798
154KV이상-345KV미만변전설비공사	-	-	16	10,474	X	1,523	5	4,058	3	1,861
345KV이상-765KV미만변전설비공사	-	-	X	630	X	550	-	-	-	-
765KV이상변전설비공사	-	-	-	-	-	-	-	-	-	-
기타변전설비공사	-	-	-	-	X	613	-	-	X	799
6600V미만배전설비공사	-	-	28	22,433	14	10,264	7	4,371	12	8,955
6600-22900V이하배전설비공사	X	1,351	94	68,406	19	14,302	18	11,402	34	24,360
기타배전설비공사	-	-	12	8,245	X	1,302	X	1,234	4	3,185
환경시설물관련건축물전기설비	-	-	10	7,570	-	-	-	-	-	-
집진기관련전기설비	-	-	-	-	-	-	-	-	-	-
상수도(정수장관련)전기설비	-	-	3	1,978	-	-	-	-	-	-
하수(폐수)종말처리장전기설비	-	-	X	778	-	-	-	-	-	-
폐기물(소각로소각장지역난방)처리시설전기설비	-	-	X	1,190	-	-	-	-	-	-
환경시설물중달리분류되지않은전기설비	-	-	X	1,579	-	-	-	-	X	600
환경시설물중유지보수단가계약공사	-	-	-	-	-	-	X	697	-	-
공장관련건축물전기설비	X	703	59	40,091	4	3,014	20	13,565	21	13,770
정유및가스시설전기설비	-	-	X	1,762	-	-	-	-	6	4,814
제철소전기설비	-	-	4	2,363	-	-	-	-	X	1,430
공장시설물중달리분류되지않은전기설비	-	-	30	18,831	X	547	5	3,450	9	5,164
공장시설물중유지보수단가계약공사	-	-	X	1,438	X	680	-	-	3	2,630
아파트5층이상-15층이하전기설비공사	-	-	31	22,002	4	2,612	3	2,086	3	1,769
아파트16층이상전기설비공사	4	2,999	76	54,585	X	1,782	14	10,042	7	5,267
5층이하단독주택및기타전기설비공사	-	-	8	4,801	-	-	X	514	X	522
주상복합아파트19층이하전기설비공사	X	659	11	8,078	X	665	-	-	-	-
주상복합아파트20층이상전기설비공사	X	591	16	10,141	-	-	X	1,826	X	951
전통양식건축물전기설비공사	-	-	-	-	-	-	-	-	-	-

세부공사별 공사실적(합계)(41)

Province, Scale of Work and Type of Work (Full and Part Time) (41)

(Unit : number, million)

전북 Jeonrabuk-do		전남 Jeonranam-do		경북 Gyeongsangbuk-do		경남 Gyeongsangnam-do		제주 Jeju-do		City, Province / Scale of Work & Type of Work
건수 Number	금액 Amount	건수 Number	금액 Amount	건수 Number	금액 Amount	건수 Number	금액 Amount	건수 Number	금액 Amount	
309	**213,481**	**501**	**354,487**	**395**	**278,405**	**190**	**134,819**	**77**	**53,529**	
–	–	5	4,060	X	532	–	–	–	–	
X	635	17	12,605	4	3,220	3	2,586	–	–	
–	–	–	–	X	996	–	–	X	1,475	
–	–	5	3,813	–	–	–	–	–	–	
–	–	–	–	–	–	–	–	–	–	
135	89,347	147	103,163	86	60,947	33	24,098	16	10,861	
–	–	5	4,372	–	–	–	–	–	–	
–	–	6	4,032	X	517	–	–	–	–	
–	–	3	2,277	3	2,103	–	–	–	–	
–	–	–	–	–	–	–	–	–	–	
X	1,115	16	12,830	11	7,970	4	2,467	X	948	
3	2,587	6	4,558	5	3,613	4	2,670	–	–	
–	–	–	–	–	–	–	–	–	–	
–	–	–	–	X	897	X	789	–	–	
–	–	–	–	X	987	3	2,153	–	–	
3	2,062	X	773	X	868	4	2,721	–	–	
X	771	3	1,729	X	510	–	–	–	–	
–	–	–	–	X	717	–	–	–	–	
–	–	X	1,628	X	1,365	X	1,264	–	–	
X	1,861	10	6,920	8	5,984	6	4,611	–	–	
54	39,347	51	35,233	45	31,988	32	23,688	10	7,631	
4	2,758	6	4,251	6	4,956	4	3,760	–	–	
X	781	X	614	6	4,096	–	–	–	–	
–	–	–	–	–	–	–	–	–	–	
–	–	X	643	–	–	–	–	–	–	
–	–	X	1,458	X	647	X	589	–	–	
–	–	–	–	–	–	–	–	–	–	
–	–	–	–	–	–	–	–	–	–	
–	–	–	–	–	–	–	–	–	–	
17	11,748	23	16,441	27	18,512	10	6,605	X	1,501	
–	–	6	4,093	X	809	–	–	–	–	
–	–	20	14,048	18	13,469	X	1,403	–	–	
–	–	9	6,110	8	6,004	–	–	–	–	
–	–	9	6,299	3	2,435	3	1,954	–	–	
7	5,246	6	4,415	10	6,607	3	2,316	6	4,668	
14	9,794	29	20,479	7	4,756	10	7,498	3	2,154	
3	1,882	X	880	3	2,210	X	1,249	3	1,872	
X	751	X	1,609	3	2,330	–	–	–	–	
X	997	4	2,944	X	673	X	765	–	–	
–	–	–	–	–	–	–	–	–	–	

7. 시도별 공사규모별

The Actuality of Electrical Work Completed by City,

(단위 : 건, 백만원)

시도 / 공사규모 및 세부공종	세종 Sejong		경기 Gyeonggi-do		강원 Gangwon-do		충북 Chungcheongbuk-do		충남 Chungcheongnam-do	
	건수 Number	금액 Amount	건수 Number	금액 Amount	건수 Number	금액 Amount	건수 Number	금액 Amount	건수 Number	금액 Amount
5억원이상 ~ 10억원미만	**35**	**25,776**	**1,157**	**816,383**	**172**	**119,749**	**159**	**109,800**	**268**	**188,764**
주거용으로달리분류되지않는전기설비공사	-	-	4	2,183	-	-	X	545	-	-
주거용건축물유지보수단가계약공사	-	-	X	1,508	-	-	-	-	X	789
빌딩오피스텔30층이하전기설비공사	X	766	75	54,203	-	-	3	2,012	4	2,613
빌딩오피스텔31층이상전기설비공사	-	-	X	996	-	-	-	-	-	-
호텔등기타숙박시설전기설비공사	-	-	5	3,972	X	556	X	1,475	X	973
백화점쇼핑센터상가시장전기설비공사	X	501	30	20,945	-	-	X	1,332	3	2,310
상업용으로달리분류되지않는전기설비공사	-	-	58	39,804	X	607	3	1,985	9	5,962
상업용건축물유지보수단가계약공사	-	-	X	1,033	-	-	-	-	-	-
공공청사	3	2,440	32	23,437	6	4,467	X	1,326	8	5,403
학교시설	3	2,331	44	30,161	7	4,796	X	1,423	3	2,104
병원복지시설	-	-	7	4,772	X	1,375	X	521	X	1,169
방송국공연시설	-	-	4	3,321	-	-	-	-	-	-
박물관전시시설종교시설	X	750	X	590	X	1,542	X	852	-	-
공공용으로달리분리되지않는전기설비공사	X	1,629	18	12,204	3	1,933	4	2,644	7	5,164
공공용유지단가계약공사	-	-	-	-	-	-	-	-	-	-
공원및놀이시설	-	-	6	3,633	-	-	-	-	-	-
경기장체육장운동장	-	-	4	3,023	-	-	-	-	-	-
광고판등신호표지시설	-	-	-	-	-	-	-	-	-	-
구조물로달리분류되지않는전기설비	-	-	35	24,414	5	3,186	6	4,015	7	4,615
구조물의유지보수단가계약공사	-	-	-	-	X	505	-	-	-	-
일반도로전기설비공사	4	2,806	40	26,549	9	5,597	4	3,128	3	1,714
고속도록전기설비공사	-	-	4	3,211	X	536	X	1,768	-	-
도로교량전기설비공사	-	-	X	539	-	-	-	-	-	-
터널전기설비공사	-	-	5	3,852	3	1,964	X	929	-	-
기타도로전기설비공사	-	-	4	2,799	-	-	X	859	X	644
공항건축및옥외설비공사	-	-	-	-	-	-	-	-	-	-
공항전력공급설비공사	-	-	-	-	-	-	-	-	-	-
공항활주로전기공사	-	-	X	564	-	-	-	-	-	-
항공등화관제전기설비공사	-	-	-	-	-	-	-	-	-	-
공항조명타워전기설비공사	-	-	-	-	-	-	-	-	-	-
기타공항전기설비공사	-	-	X	1,502	-	-	-	-	-	-
공항유지보수단가계약공사	-	-	-	-	-	-	-	-	-	-
항만관련건축및옥외설비공사	-	-	-	-	-	-	-	-	X	814
등대전기공사	-	-	-	-	-	-	-	-	-	-
항로표지전기설비공사	-	-	-	-	-	-	-	-	-	-
항만관련기타전기설비공사	-	-	-	-	-	-	-	-	-	-
항만관련유지보수단가계약공사	-	-	-	-	-	-	-	-	-	-
일반전기철도설비공사	X	620	39	28,175	4	2,954	5	3,317	4	3,207
전기철도설비공사	X	1,371	10	7,920	X	1,531	3	2,033	X	582
고속철도전기설비공사	X	570	5	3,590	X	1,528	-	-	-	-
지하철도전기설비공사	-	-	3	2,229	-	-	-	-	-	-
기타철도관련전기설비공사	-	-	X	621	-	-	X	982	-	-
기타전기설비공사	X	1,683	94	64,613	13	7,868	10	6,974	20	14,190

세부공사별 공사실적(합계)(42)

Province, Scale of Work and Type of Work (Full and Part Time) (42)

(Unit : number, million)

전북 Jeonrabuk-do		전남 Jeonranam-do		경북 Gyeongsangbuk-do		경남 Gyeongsangnam-do		제주 Jeju-do		City, Province / Scale of Work & Type of Work
건수 Number	금액 Amount	건수 Number	금액 Amount	건수 Number	금액 Amount	건수 Number	금액 Amount	건수 Number	금액 Amount	
309	213,481	501	354,487	395	278,405	190	134,819	77	53,529	
–	–	–	–	–	–	X	809	–	–	
–	–	X	718	–	–	X	808	–	–	
X	1,589	7	4,890	5	3,333	7	4,868	6	4,031	
–	–	–	–	–	–	–	–	–	–	
3	2,229	–	–	–	–	–	–	X	1,310	
X	838	X	1,246	X	693	X	1,116	X	1,414	
6	4,324	6	3,841	6	4,380	X	1,335	3	1,949	
–	–	–	–	–	–	–	–	–	–	
9	6,384	6	4,481	4	3,129	5	3,280	X	595	
X	1,312	X	1,479	16	10,981	7	4,394	X	808	
–	–	6	3,793	7	4,364	X	759	3	2,054	
–	–	–	–	X	539	X	851	–	–	
3	1,822	3	2,562	4	2,667	X	1,664	–	–	
6	3,745	10	6,441	17	11,649	5	3,024	8	5,352	
–	–	–	–	–	–	–	–	–	–	
X	579	–	–	–	–	X	1,418	–	–	
–	–	–	–	X	550	–	–	–	–	
–	–	–	–	–	–	–	–	–	–	
9	6,071	7	4,312	9	6,012	5	3,483	X	1,107	
–	–	X	751	X	688	–	–	–	–	
3	2,088	12	8,513	6	3,991	4	2,675	X	1,049	
X	1,231	X	854	4	2,815	–	–	–	–	
X	866	X	827	–	–	X	591	–	–	
X	729	4	2,633	7	4,648	–	–	–	–	
–	–	X	532	–	–	–	–	–	–	
–	–	X	576	–	–	X	653	–	–	
–	–	–	–	–	–	–	–	–	–	
–	–	X	991	–	–	–	–	–	–	
–	–	–	–	–	–	–	–	X	645	
–	–	–	–	–	–	–	–	–	–	
–	–	–	–	–	–	–	–	X	956	
–	–	–	–	–	–	–	–	–	–	
–	–	3	1,775	–	–	–	–	–	–	
–	–	–	–	–	–	–	–	–	–	
–	–	–	–	–	–	–	–	–	–	
X	700	X	590	–	–	–	–	–	–	
–	–	–	–	–	–	–	–	–	–	
–	–	7	5,404	10	6,809	–	–	–	–	
–	–	X	640	7	4,711	X	661	–	–	
–	–	X	620	3	2,662	X	700	–	–	
–	–	–	–	X	1,473	X	827	–	–	
–	–	–	–	–	–	–	–	–	–	
10	7,293	20	13,745	18	11,591	12	7,717	X	1,151	

7. 시도별 공사규모별

The Actuality of Electrical Work Completed by City,

(단위 : 건, 백만원)

시도 / 공사규모 및 세부공종	세종 Sejong		경기 Gyeonggi-do		강원 Gangwon-do		충북 Chungcheongbuk-do		충남 Chungcheongnam-do	
	건수 Number	금액 Amount	건수 Number	금액 Amount	건수 Number	금액 Amount	건수 Number	금액 Amount	건수 Number	금액 Amount
10억원이상 ~ 20억원미만	23	31,089	662	919,125	99	136,987	70	96,345	151	199,712
원자력발전설비공사	-	-	-	-	-	-	-	-	X	3,124
화력발전설비공사	-	-	3	5,120	X	1,354	-	-	11	13,970
풍력발전설비공사	-	-	-	-	-	-	-	-	-	-
수력발전설비공사	-	-	-	-	-	-	-	-	X	2,648
조력발전설비공사	-	-	-	-	-	-	-	-	-	-
태양에너지발전설비공사	X	2,459	57	80,926	23	31,626	15	22,224	14	17,557
내연발전설비공사	-	-	-	-	-	-	-	-	-	-
열병합발전설비공사	-	-	-	-	-	-	-	-	X	1,203
기타발전소설비공사	-	-	6	7,977	-	-	-	-	-	-
154KV미만송전설비공사	-	-	X	1,514	-	-	X	1,782	-	-
154KV이상-345KV미만송전설비공사	X	1,163	34	45,819	6	8,987	X	2,350	X	1,085
345KV이상-765KV미만송전설비공사	-	-	6	8,390	-	-	-	-	3	3,451
765KV이상송전설비공사	-	-	-	-	-	-	-	-	-	-
기타송전설비공사	-	-	X	1,263	-	-	-	-	-	-
22.9KV이상-154KV미만변전설비공사	X	1,369	3	4,272	-	-	-	-	X	1,674
154KV이상-345KV미만변전설비공사	-	-	11	16,062	-	-	X	1,696	4	6,598
345KV이상-765KV미만변전설비공사	X	1,103	X	2,263	4	5,501	X	1,261	X	1,344
765KV이상변전설비공사	-	-	-	-	-	-	-	-	-	-
기타변전설비공사	-	-	X	1,494	X	1,493	-	-	X	1,188
6600V미만배전설비공사	-	-	10	12,361	4	4,485	X	3,216	X	2,134
6600-22900V이하배전설비공사	X	2,333	67	88,025	18	26,262	18	24,001	29	36,997
기타배전설비공사	-	-	4	4,551	-	-	-	-	X	2,181
환경시설물관련건축물전기설비	-	-	6	8,709	-	-	-	-	-	-
집진기관련전기설비	-	-	-	-	-	-	-	-	-	-
상수도(정수장관련)전기설비	-	-	-	-	-	-	-	-	-	-
하수(폐수)종말처리장전기설비	-	-	X	1,517	-	-	-	-	X	1,493
폐기물(소각로소각장지역난방)처리시설전기설비	-	-	X	2,591	-	-	-	-	-	-
환경시설물중달리분류되지않은전기설비	-	-	X	1,400	-	-	-	-	-	-
환경시설물중유지보수단가계약공사	-	-	-	-	-	-	-	-	-	-
공장관련건축물전기설비	-	-	44	62,889	-	-	7	9,207	16	21,655
정유및가스시설전기설비	-	-	6	8,737	-	-	-	-	3	5,018
제철소전기설비	-	-	3	3,458	-	-	-	-	X	1,876
공장시설물중달리분류되지않은전기설비	-	-	9	13,480	-	-	X	2,668	3	3,870
공장시설물중유지보수단가계약공사	-	-	3	3,608	-	-	-	-	X	1,191
아파트5층이상-15층이하전기설비공사	-	-	18	24,911	X	2,598	X	1,005	3	4,296
아파트16층이상전기설비공사	9	12,653	111	157,961	3	3,773	7	9,077	8	12,038
5층이하단독주택및기타전기설비공사	-	-	3	3,366	-	-	-	-	-	-
주상복합아파트19층이하전기설비공사	-	-	5	7,260	-	-	-	-	X	1,189
주상복합아파트20층이상전기설비공사	-	-	9	13,444	X	3,830	-	-	-	-
전통양식건축물전기설비공사	-	-	-	-	-	-	-	-	-	-

세부공사별 공사실적(합계)(43)

Province, Scale of Work and Type of Work (Full and Part Time) (43)

(Unit : number, million)

전북 Jeonrabuk-do		전남 Jeonranam-do		경북 Gyeongsangbuk-do		경남 Gyeongsangnam-do		제주 Jeju-do		City, Province / Scale of Work & Type of Work
건수 Number	금액 Amount	건수 Number	금액 Amount	건수 Number	금액 Amount	건수 Number	금액 Amount	건수 Number	금액 Amount	
161	212,022	332	467,498	233	311,612	100	137,296	47	62,924	
–	–	4	6,223	–	–	X	3,207	–	–	
–	–	16	20,405	X	2,443	X	1,612	–	–	
–	–	X	1,032	–	–	–	–	–	–	
–	–	13	19,576	–	–	–	–	–	–	
–	–	X	1,102	–	–	–	–	–	–	
67	87,563	88	122,552	54	69,288	12	15,967	10	13,259	
–	–	X	2,379	–	–	–	–	–	–	
X	1,893	3	4,204	X	1,841	–	–	–	–	
–	–	X	2,623	–	–	X	1,070	–	–	
–	–	–	–	X	2,375	–	–	–	–	
6	6,620	20	29,271	3	4,663	10	15,294	X	1,352	
X	1,213	9	14,523	3	4,203	X	2,110	–	–	
–	–	X	2,861	–	–	–	–	–	–	
X	1,270	X	1,618	X	2,477	–	–	–	–	
–	–	–	–	3	4,502	X	1,048	–	–	
X	1,615	5	6,583	–	–	–	–	–	–	
X	1,103	X	1,156	X	3,474	X	2,079	–	–	
–	–	–	–	–	–	–	–	–	–	
–	–	X	1,768	X	1,644	X	1,078	–	–	
8	8,925	5	5,629	5	5,318	X	1,226	5	5,825	
40	53,338	36	50,502	31	41,364	25	33,996	10	12,737	
X	2,668	5	7,942	5	5,666	3	4,241	–	–	
–	–	–	–	X	1,318	–	–	–	–	
–	–	–	–	X	1,071	–	–	–	–	
–	–	–	–	–	–	–	–	–	–	
–	–	–	–	X	1,756	–	–	–	–	
–	–	–	–	–	–	–	–	–	–	
–	–	–	–	–	–	–	–	–	–	
–	–	–	–	–	–	–	–	–	–	
6	7,523	20	30,571	25	34,144	7	10,192	X	3,358	
–	–	5	8,074	X	3,181	–	–	–	–	
–	–	10	13,284	13	17,072	–	–	–	–	
X	1,507	X	3,132	X	1,255	X	1,639	–	–	
–	–	3	4,271	X	2,584	–	–	–	–	
X	2,965	X	1,656	–	–	X	3,523	X	2,342	
5	6,492	32	46,110	20	26,913	9	11,499	6	8,474	
–	–	–	–	X	1,154	–	–	X	2,984	
X	1,912	X	1,132	X	1,074	X	1,771	–	–	
X	1,611	3	4,384	3	3,207	–	–	X	1,982	
–	–	–	–	–	–	–	–	–	–	

7. 시도별 공사규모별

The Actuality of Electrical Work Completed by City,

(단위 : 건, 백만원)

시도 / 공사규모 및 세부공종	세종 Sejong		경기 Gyeonggi-do		강원 Gangwon-do		충북 Chungcheongbuk-do		충남 Chungcheongnam-do	
	건수 Number	금액 Amount	건수 Number	금액 Amount	건수 Number	금액 Amount	건수 Number	금액 Amount	건수 Number	금액 Amount
10억원이상 ~ 20억원미만	23	31,089	662	919,125	99	136,987	70	96,345	151	199,712
주거용으로달리분류되지않는전기설비공사	-	-	3	4,599	-	-	-	-	X	1,806
주거용건축물유지보수단가계약공사	-	-	-	-	-	-	-	-	-	-
빌딩오피스텔30층이하전기설비공사	X	1,479	39	56,855	X	2,807	X	1,153	-	-
빌딩오피스텔31층이상전기설비공사	-	-	-	-	-	-	-	-	-	-
호텔등기타숙박시설전기설비공사	-	-	X	3,399	4	6,509	X	1,445	-	-
백화점쇼핑센터상가시장전기설비공사	X	1,119	7	8,805	X	2,296	X	1,176	-	-
상업용으로달리분류되지않는전기설비공사	-	-	27	36,062	X	1,385	X	1,175	X	2,703
상업용건축물유지보수단가계약공사	-	-	-	-	-	-	-	-	X	1,442
공공청사	X	1,642	5	7,579	X	1,020	X	2,607	X	1,057
학교시설	X	2,779	11	14,226	X	2,659	-	-	3	4,145
병원복지시설	-	-	5	6,687	X	1,330	-	-	-	-
방송국공연시설	-	-	X	1,218	-	-	-	-	-	-
박물관전시시설종교시설	X	1,730	-	-	X	1,048	-	-	X	1,007
공공용으로달리분리되지않는전기설비공사	-	-	8	10,851	X	2,862	-	-	-	-
공공용유지단가계약공사	-	-	-	-	-	-	-	-	-	-
공원및놀이시설	-	-	X	1,110	X	1,024	-	-	-	-
경기장체육장운동장	-	-	5	6,481	X	1,924	-	-	-	-
광고판등신호표지시설	-	-	X	1,227	-	-	-	-	X	1,037
구조물로달리분류되지않는전기설비	-	-	14	18,597	X	1,521	X	1,954	6	7,727
구조물의유지보수단가계약공사	-	-	X	1,163	X	1,192	-	-	-	-
일반도로전기설비공사	X	1,260	12	15,415	4	4,809	X	2,876	4	4,641
고속도록전기설비공사	-	-	5	7,215	X	1,277	-	-	-	-
도로교량전기설비공사	-	-	-	-	-	-	-	-	-	-
터널전기설비공사	-	-	6	8,275	3	3,839	-	-	-	-
기타도로전기설비공사	-	-	3	3,409	-	-	-	-	-	-
공항건축및옥외설비공사	-	-	X	1,927	X	1,020	-	-	-	-
공항전력공급설비공사	-	-	-	-	-	-	-	-	-	-
공항활주로전기공사	-	-	-	-	-	-	-	-	X	1,496
항공등화관제전기설비공사	-	-	X	1,402	-	-	-	-	-	-
공항조명타워전기설비공사	-	-	-	-	-	-	-	-	-	-
기타공항전기설비공사	-	-	-	-	-	-	-	-	-	-
공항유지보수단가계약공사	-	-	-	-	-	-	-	-	-	-
항만관련건축및옥외설비공사	-	-	X	1,114	-	-	-	-	-	-
등대전기공사	-	-	-	-	-	-	-	-	-	-
항로표지전기설비공사	-	-	-	-	-	-	-	-	-	-
항만관련기타전기설비공사	-	-	-	-	-	-	-	-	-	-
항만관련유지보수단가계약공사	-	-	-	-	-	-	-	-	-	-
일반전기철도설비공사	-	-	16	24,627	X	2,715	-	-	4	5,689
전기철도설비공사	-	-	9	12,548	-	-	X	1,172	X	3,000
고속철도전기설비공사	-	-	3	4,015	-	-	-	-	X	2,438
지하철도전기설비공사	-	-	5	6,637	-	-	X	1,175	-	-
기타철도관련전기설비공사	-	-	X	1,624	-	-	X	1,204	-	-
기타전기설비공사	-	-	42	58,690	4	5,844	X	1,922	11	13,743

세부공사별 공사실적(합계)(44)

Province, Scale of Work and Type of Work (Full and Part Time) (44)

(Unit : number, million)

전북 Jeonrabuk-do		전남 Jeonranam-do		경북 Gyeongsangbuk-do		경남 Gyeongsangnam-do		제주 Jeju-do		City, Province / Scale of Work & Type of Work
건수 Number	금액 Amount	건수 Number	금액 Amount	건수 Number	금액 Amount	건수 Number	금액 Amount	건수 Number	금액 Amount	
161	212,022	332	467,498	233	311,612	100	137,296	47	62,924	
–	–	X	2,129	X	1,025	–	–	–	–	
–	–	–	–	–	–	–	–	–	–	
X	1,296	3	3,968	X	3,187	–	–	X	2,552	
–	–	–	–	–	–	–	–	–	–	
–	–	–	–	–	–	X	1,128	–	–	
–	–	X	1,056	X	3,055	–	–	–	–	
5	6,694	X	1,137	5	7,219	X	1,933	X	2,508	
–	–	–	–	–	–	–	–	–	–	
X	1,714	X	2,969	X	1,052	X	1,274	–	–	
–	–	–	–	X	1,585	–	–	–	–	
X	2,794	X	2,064	X	1,752	X	1,309	–	–	
–	–	–	–	–	–	–	–	–	–	
–	–	–	–	X	1,648	–	–	–	–	
–	–	X	2,875	X	1,219	X	1,037	X	2,600	
–	–	X	1,146	–	–	–	–	–	–	
–	–	–	–	–	–	–	–	–	–	
–	–	–	–	–	–	–	–	–	–	
–	–	–	–	–	–	–	–	–	–	
3	3,888	5	7,637	5	7,342	X	1,647	–	–	
–	–	–	–	–	–	–	–	–	–	
–	–	X	2,602	X	1,052	3	3,845	–	–	
–	–	–	–	–	–	X	1,242	–	–	
–	–	X	1,361	–	–	X	1,158	–	–	
–	–	X	1,908	3	4,377	–	–	–	–	
–	–	X	1,483	–	–	X	1,078	–	–	
–	–	–	–	–	–	–	–	–	–	
–	–	–	–	–	–	–	–	–	–	
–	–	–	–	–	–	–	–	–	–	
–	–	–	–	–	–	–	–	–	–	
–	–	–	–	–	–	–	–	–	–	
–	–	X	1,430	–	–	–	–	–	–	
–	–	–	–	–	–	–	–	–	–	
–	–	X	1,221	X	1,203	–	–	–	–	
–	–	–	–	–	–	–	–	–	–	
–	–	–	–	–	–	–	–	–	–	
X	1,626	–	–	–	–	X	2,910	–	–	
–	–	–	–	–	–	–	–	–	–	
–	–	X	1,198	9	13,121	X	1,800	–	–	
–	–	3	3,663	X	2,725	–	–	–	–	
–	–	X	1,315	3	4,013	X	2,776	–	–	
–	–	–	–	X	1,123	–	–	–	–	
–	–	–	–	–	–	–	–	–	–	
4	5,793	9	11,772	8	10,929	X	2,605	X	2,952	

7. 시도별 공사규모별

The Actuality of Electrical Work Completed by City,

(단위 : 건, 백만원)

공사규모 및 세부공종 / 시도	세종 Sejong		경기 Gyeonggi-do		강원 Gangwon-do		충북 Chungcheongbuk-do		충남 Chungcheongnam-do	
	건수 Number	금액 Amount	건수 Number	금액 Amount	건수 Number	금액 Amount	건수 Number	금액 Amount	건수 Number	금액 Amount
20억원이상 ~ 30억원미만	**5**	**12,737**	**181**	**436,588**	**22**	**52,712**	**14**	**34,715**	**29**	**71,021**
원자력발전설비공사	-	-	X	4,316	-	-	-	-	-	-
화력발전설비공사	-	-	X	5,593	-	-	-	-	6	14,583
풍력발전설비공사	-	-	-	-	-	-	-	-	-	-
수력발전설비공사	-	-	-	-	-	-	-	-	-	-
조력발전설비공사	-	-	-	-	-	-	-	-	-	-
태양에너지발전설비공사	X	2,773	11	25,699	4	8,872	X	4,923	X	4,609
내연발전설비공사	-	-	-	-	-	-	-	-	-	-
열병합발전설비공사	-	-	X	2,107	-	-	-	-	-	-
기타발전소설비공사	-	-	-	-	-	-	-	-	-	-
154KV미만송전설비공사	-	-	X	2,500	-	-	-	-	-	-
154KV이상-345KV미만송전설비공사	-	-	5	11,199	X	2,903	X	2,143	-	-
345KV이상-765KV미만송전설비공사	-	-	X	2,893	X	4,729	-	-	-	-
765KV이상송전설비공사	-	-	-	-	-	-	-	-	-	-
기타송전설비공사	-	-	-	-	-	-	X	2,204	-	-
22.9KV이상-154KV미만변전설비공사	-	-	X	2,592	-	-	X	2,673	-	-
154KV이상-345KV미만변전설비공사	X	2,745	X	4,096	-	-	-	-	X	2,621
345KV이상-765KV미만변전설비공사	-	-	4	9,823	X	2,979	-	-	X	2,092
765KV이상변전설비공사	-	-	-	-	-	-	-	-	-	-
기타변전설비공사	-	-	X	2,438	-	-	-	-	X	4,589
6600V미만배전설비공사	-	-	-	-	-	-	-	-	-	-
6600-22900V이하배전설비공사	-	-	12	27,860	6	13,948	-	-	4	10,298
기타배전설비공사	-	-	X	2,096	-	-	-	-	-	-
환경시설물관련건축물전기설비	-	-	4	9,436	-	-	-	-	-	-
집진기관련전기설비	-	-	-	-	-	-	-	-	-	-
상수도(정수장관련)전기설비	-	-	X	2,890	-	-	-	-	-	-
하수(폐수)종말처리장전기설비	-	-	-	-	-	-	-	-	-	-
폐기물(소각로소각장지역난방)처리시설전기설비	-	-	-	-	-	-	-	-	-	-
환경시설물중달리분류되지않은전기설비	-	-	-	-	-	-	-	-	-	-
환경시설물중유지보수단가계약공사	-	-	-	-	-	-	-	-	-	-
공장관련건축물전기설비	-	-	15	37,496	-	-	3	7,448	3	8,046
정유및가스시설전기설비	-	-	-	-	-	-	-	-	X	2,761
제철소전기설비	-	-	-	-	-	-	-	-	-	-
공장시설물중달리분류되지않은전기설비	-	-	X	4,476	-	-	-	-	-	-
공장시설물중유지보수단가계약공사	-	-	X	4,411	-	-	-	-	X	4,239
아파트5층이상-15층이하전기설비공사	-	-	X	5,560	-	-	X	2,884	-	-
아파트16층이상전기설비공사	X	5,129	45	107,801	X	2,309	X	2,369	X	4,559
5층이하단독주택및기타전기설비공사	-	-	-	-	-	-	-	-	-	-
주상복합아파트19층이하전기설비공사	-	-	X	5,779	-	-	-	-	-	-
주상복합아파트20층이상전기설비공사	X	2,091	10	24,448	X	2,640	-	-	-	-
전통양식건축물전기설비공사	-	-	-	-	-	-	-	-	-	-

세부공사별 공사실적(합계)(45)

Province, Scale of Work and Type of Work (Full and Part Time) (45)

(Unit : number, million)

전북 Jeonrabuk-do		전남 Jeonranam-do		경북 Gyeongsangbuk-do		경남 Gyeongsangnam-do		제주 Jeju-do		City, Province / Scale of Work & Type of Work
건수 Number	금액 Amount	건수 Number	금액 Amount	건수 Number	금액 Amount	건수 Number	금액 Amount	건수 Number	금액 Amount	
17	40,762	106	253,373	41	99,737	20	47,568	5	11,442	
–	–	5	10,678	–	–	–	–	–	–	
–	–	8	20,431	–	–	–	–	–	–	
X	2,805	X	2,322	X	2,124	–	–	–	–	
–	–	3	6,812	–	–	–	–	–	–	
–	–	–	–	–	–	–	–	–	–	
4	9,766	13	32,566	4	10,090	X	2,398	–	–	
–	–	–	–	–	–	–	–	–	–	
X	2,786	X	4,626	–	–	–	–	–	–	
–	–	–	–	X	2,112	–	–	–	–	
–	–	–	–	–	–	–	–	–	–	
–	–	9	20,441	X	2,688	X	2,152	–	–	
–	–	5	11,428	–	–	–	–	–	–	
–	–	7	17,139	–	–	–	–	–	–	
–	–	–	–	–	–	–	–	–	–	
–	–	–	–	–	–	–	–	–	–	
–	–	X	2,182	X	2,198	–	–	–	–	
–	–	X	4,352	X	2,094	–	–	–	–	
–	–	–	–	–	–	X	2,911	–	–	
–	–	–	–	–	–	–	–	–	–	
–	–	–	–	–	–	–	–	–	–	
3	6,586	13	31,028	3	7,903	3	6,572	–	–	
–	–	X	2,086	X	2,418	–	–	–	–	
–	–	–	–	–	–	–	–	–	–	
–	–	–	–	–	–	–	–	–	–	
–	–	–	–	–	–	–	–	–	–	
–	–	–	–	–	–	–	–	–	–	
–	–	–	–	–	–	–	–	–	–	
–	–	–	–	–	–	–	–	–	–	
–	–	–	–	–	–	–	–	–	–	
X	4,972	4	9,840	6	15,661	4	8,972	X	2,333	
–	–	X	2,256	X	2,210	–	–	–	–	
–	–	X	4,523	–	–	–	–	–	–	
–	–	X	2,536	–	–	–	–	–	–	
–	–	X	2,188	–	–	–	–	–	–	
–	–	X	2,494	3	7,642	–	–	–	–	
4	9,460	15	36,313	X	4,818	3	7,022	X	2,117	
–	–	–	–	–	–	–	–	–	–	
–	–	X	2,408	–	–	–	–	–	–	
–	–	–	–	–	–	X	2,050	–	–	
–	–	–	–	–	–	–	–	–	–	

7. 시도별 공사규모별

The Actuality of Electrical Work Completed by City,

(단위 : 건, 백만원)

시도 / 공사규모 및 세부공종	세종 Sejong		경기 Gyeonggi-do		강원 Gangwon-do		충북 Chungcheongbuk-do		충남 Chungcheongnam-do	
	건수 Number	금액 Amount	건수 Number	금액 Amount	건수 Number	금액 Amount	건수 Number	금액 Amount	건수 Number	금액 Amount
20억원이상 ~ 30억원미만	5	12,737	181	436,588	22	52,712	14	34,715	29	71,021
주거용으로달리분류되지않는전기설비공사	-	-	-	-	-	-	-	-	-	-
주거용건축물유지보수단가계약공사	-	-	-	-	-	-	-	-	-	-
빌딩오피스텔30층이하전기설비공사	-	-	11	26,584	-	-	-	-	-	-
빌딩오피스텔31층이상전기설비공사	-	-	-	-	-	-	-	-	-	-
호텔등기타숙박시설전기설비공사	-	-	X	2,505	X	2,538	-	-	-	-
백화점쇼핑센터상가시장전기설비공사	-	-	5	11,788	X	2,428	-	-	-	-
상업용으로달리분류되지않는전기설비공사	-	-	3	7,655	X	2,393	-	-	-	-
상업용건축물유지보수단가계약공사	-	-	X	2,002	-	-	-	-	-	-
공공청사	-	-	3	7,787	-	-	-	-	-	-
학교시설	-	-	X	2,255	-	-	-	-	-	-
병원복지시설	-	-	X	5,088	-	-	-	-	-	-
방송국공연시설	-	-	X	2,572	-	-	-	-	-	-
박물관전시시설종교시설	-	-	-	-	-	-	-	-	-	-
공공용으로달리분리되지않는전기설비공사	-	-	X	2,038	-	-	-	-	-	-
공공용유지단가계약공사	-	-	-	-	-	-	-	-	-	-
공원및놀이시설	-	-	-	-	-	-	-	-	-	-
경기장체육장운동장	-	-	X	2,886	-	-	-	-	-	-
광고판등신호표지시설	-	-	-	-	-	-	-	-	-	-
구조물로달리분류되지않는전기설비	-	-	3	6,925	-	-	-	-	-	-
구조물의유지보수단가계약공사	-	-	-	-	-	-	-	-	-	-
일반도로전기설비공사	-	-	-	-	-	-	X	2,305	-	-
고속도록전기설비공사	-	-	3	7,267	-	-	-	-	-	-
도로교량전기설비공사	-	-	-	-	-	-	-	-	-	-
터널전기설비공사	-	-	X	5,394	-	-	-	-	-	-
기타도로전기설비공사	-	-	X	2,200	-	-	-	-	X	2,344
공항건축및옥외설비공사	-	-	-	-	-	-	-	-	-	-
공항전력공급설비공사	-	-	-	-	-	-	-	-	-	-
공항활주로전기공사	-	-	-	-	-	-	-	-	-	-
항공등화관제전기설비공사	-	-	-	-	X	2,212	-	-	-	-
공항조명타워전기설비공사	-	-	-	-	-	-	-	-	-	-
기타공항전기설비공사	-	-	-	-	-	-	-	-	-	-
공항유지보수단가계약공사	-	-	-	-	-	-	-	-	-	-
항만관련건축및옥외설비공사	-	-	-	-	-	-	-	-	-	-
등대전기공사	-	-	-	-	-	-	-	-	-	-
항로표지전기설비공사	-	-	-	-	-	-	-	-	-	-
항만관련기타전기설비공사	-	-	-	-	-	-	-	-	-	-
항만관련유지보수단가계약공사	-	-	-	-	-	-	-	-	-	-
일반전기철도설비공사	-	-	5	12,383	X	2,520	X	2,009	X	4,828
전기철도설비공사	-	-	X	4,849	-	-	X	5,758	-	-
고속철도전기설비공사	-	-	X	4,580	X	2,240	-	-	-	-
지하철도전기설비공사	-	-	X	2,002	-	-	-	-	-	-
기타철도관련전기설비공사	-	-	-	-	-	-	-	-	-	-
기타전기설비공사	-	-	5	12,317	-	-	-	-	X	5,452

세부공사별 공사실적(합계)(46)

Province, Scale of Work and Type of Work (Full and Part Time) (46)

(Unit : number, million)

전북 Jeonrabuk-do		전남 Jeonranam-do		경북 Gyeongsangbuk-do		경남 Gyeongsangnam-do		제주 Jeju-do		City, Province / Scale of Work & Type of Work
건수 Number	금액 Amount	건수 Number	금액 Amount	건수 Number	금액 Amount	건수 Number	금액 Amount	건수 Number	금액 Amount	
17	40,762	106	253,373	41	99,737	20	47,568	5	11,442	
–	–	–	–	–	–	–	–	–	–	
–	–	–	–	–	–	–	–	–	–	
–	–	X	2,785	–	–	–	–	X	2,070	
–	–	–	–	–	–	–	–	–	–	
–	–	X	2,329	–	–	–	–	X	2,842	
X	2,333	X	2,333	–	–	–	–	–	–	
X	2,054	X	2,738	–	–	4	10,149	X	2,079	
–	–	–	–	–	–	–	–	–	–	
–	–	–	–	–	–	–	–	–	–	
–	–	–	–	–	–	–	–	–	–	
–	–	–	–	–	–	–	–	–	–	
–	–	–	–	–	–	–	–	–	–	
–	–	–	–	–	–	–	–	–	–	
–	–	–	–	X	4,268	–	–	–	–	
–	–	–	–	–	–	–	–	–	–	
–	–	–	–	–	–	–	–	–	–	
–	–	–	–	–	–	–	–	–	–	
–	–	–	–	–	–	–	–	–	–	
–	–	–	–	X	2,089	–	–	–	–	
–	–	–	–	–	–	–	–	–	–	
–	–	–	–	4	9,289	–	–	–	–	
–	–	–	–	–	–	X	2,463	–	–	
–	–	–	–	–	–	–	–	–	–	
–	–	X	2,256	X	2,956	–	–	–	–	
–	–	–	–	–	–	X	2,880	–	–	
–	–	–	–	–	–	–	–	–	–	
–	–	–	–	–	–	–	–	–	–	
–	–	–	–	–	–	–	–	–	–	
–	–	–	–	–	–	–	–	–	–	
–	–	–	–	–	–	–	–	–	–	
–	–	–	–	–	–	–	–	–	–	
–	–	–	–	–	–	–	–	–	–	
–	–	–	–	–	–	–	–	–	–	
–	–	–	–	–	–	–	–	–	–	
–	–	–	–	–	–	–	–	–	–	
–	–	–	–	–	–	–	–	–	–	
–	–	X	5,221	6	14,637	–	–	–	–	
–	–	–	–	X	4,541	–	–	–	–	
–	–	–	–	–	–	–	–	–	–	
–	–	–	–	–	–	–	–	–	–	
–	–	–	–	–	–	–	–	–	–	
–	–	3	7,063	–	–	–	–	–	–	

7. 시도별 공사규모별

The Actuality of Electrical Work Completed by City,

(단위 : 건, 백만원)

시도 / 공사규모 및 세부공종	세종 Sejong		경기 Gyeonggi-do		강원 Gangwon-do		충북 Chungcheongbuk-do		충남 Chungcheongnam-do	
	건수 Number	금액 Amount	건수 Number	금액 Amount	건수 Number	금액 Amount	건수 Number	금액 Amount	건수 Number	금액 Amount
30억원이상 ~ 50억원미만	X	4,502	113	426,710	8	30,610	12	43,298	12	44,954
원자력발전설비공사	-	-	X	7,279	-	-	-	-	4	15,203
화력발전설비공사	-	-	4	15,386	-	-	-	-	X	8,151
풍력발전설비공사	-	-	-	-	-	-	-	-	-	-
수력발전설비공사	-	-	-	-	-	-	-	-	-	-
조력발전설비공사	-	-	-	-	-	-	-	-	-	-
태양에너지발전설비공사	-	-	7	25,631	-	-	X	3,432	-	-
내연발전설비공사	-	-	-	-	-	-	-	-	-	-
열병합발전설비공사	-	-	X	8,551	-	-	-	-	X	4,672
기타발전소설비공사	-	-	X	6,227	-	-	-	-	-	-
154KV미만송전설비공사	-	-	X	4,296	-	-	-	-	-	-
154KV이상-345KV미만송전설비공사	-	-	4	13,527	X	4,090	-	-	-	-
345KV이상-765KV미만송전설비공사	-	-	-	-	X	4,491	X	3,056	-	-
765KV이상송전설비공사	-	-	-	-	-	-	-	-	-	-
기타송전설비공사	-	-	-	-	-	-	-	-	-	-
22.9KV이상-154KV미만변전설비공사	-	-	-	-	-	-	-	-	-	-
154KV이상-345KV미만변전설비공사	-	-	-	-	-	-	-	-	-	-
345KV이상-765KV미만변전설비공사	-	-	X	3,137	-	-	-	-	-	-
765KV이상변전설비공사	-	-	-	-	-	-	-	-	-	-
기타변전설비공사	-	-	-	-	-	-	-	-	-	-
6600V미만배전설비공사	-	-	-	-	-	-	-	-	-	-
6600-22900V이하배전설비공사	-	-	X	3,040	X	4,050	X	3,219	X	3,202
기타배전설비공사	-	-	X	4,240	-	-	-	-	-	-
환경시설물관련건축물전기설비	-	-	X	6,979	-	-	-	-	-	-
집진기관련전기설비	-	-	-	-	-	-	-	-	-	-
상수도(정수장관련)전기설비	-	-	-	-	-	-	-	-	-	-
하수(폐수)종말처리장전기설비	-	-	-	-	-	-	-	-	-	-
폐기물(소각로소각장지역난방)처리시설전기설비	-	-	-	-	-	-	-	-	-	-
환경시설물중달리분류되지않은전기설비	-	-	-	-	-	-	-	-	-	-
환경시설물중유지보수단가계약공사	-	-	-	-	-	-	-	-	-	-
공장관련건축물전기설비	-	-	14	53,606	-	-	3	12,327	X	6,503
정유및가스시설전기설비	-	-	3	10,846	-	-	-	-	-	-
제철소전기설비	-	-	-	-	-	-	-	-	-	-
공장시설물중달리분류되지않은전기설비	-	-	X	7,703	-	-	-	-	-	-
공장시설물중유지보수단가계약공사	-	-	X	7,488	-	-	-	-	-	-
아파트5층이상-15층이하전기설비공사	-	-	3	11,385	-	-	-	-	-	-
아파트16층이상전기설비공사	X	4,502	21	80,229	-	-	3	10,952	X	3,469
5층이하단독주택및기타전기설비공사	-	-	X	3,372	-	-	-	-	-	-
주상복합아파트19층이하전기설비공사	-	-	-	-	-	-	-	-	-	-
주상복합아파트20층이상전기설비공사	-	-	X	7,849	-	-	X	3,716	-	-
전통양식건축물전기설비공사	-	-	-	-	-	-	-	-	-	-

세부공사별 공사실적(합계)(47)

Province, Scale of Work and Type of Work (Full and Part Time) (47)

(Unit : number, million)

전북 Jeonrabuk-do		전남 Jeonranam-do		경북 Gyeongsangbuk-do		경남 Gyeongsangnam-do		제주 Jeju-do		City, Province / Scale of Work & Type of Work
건수 Number	금액 Amount	건수 Number	금액 Amount	건수 Number	금액 Amount	건수 Number	금액 Amount	건수 Number	금액 Amount	
9	35,678	66	255,340	19	70,718	11	38,160	6	20,607	
–	–	X	4,385	–	–	–	–	–	–	
–	–	9	36,363	–	–	–	–	–	–	
–	–	–	–	–	–	–	–	–	–	
–	–	–	–	–	–	–	–	–	–	
–	–	–	–	–	–	–	–	–	–	
6	24,006	17	67,566	X	4,178	–	–	–	–	
–	–	–	–	–	–	–	–	–	–	
–	–	X	7,899	X	6,958	X	4,115	–	–	
–	–	–	–	X	3,398	–	–	–	–	
–	–	–	–	–	–	–	–	–	–	
–	–	X	3,121	–	–	X	7,359	–	–	
–	–	–	–	–	–	–	–	–	–	
–	–	X	3,362	–	–	–	–	–	–	
–	–	–	–	–	–	–	–	–	–	
–	–	–	–	X	3,472	–	–	–	–	
X	4,211	–	–	–	–	–	–	–	–	
–	–	–	–	–	–	X	3,060	–	–	
–	–	–	–	X	3,471	–	–	–	–	
–	–	–	–	–	–	–	–	–	–	
–	–	X	3,603	–	–	–	–	–	–	
–	–	X	3,845	–	–	X	3,342	–	–	
–	–	–	–	–	–	–	–	–	–	
–	–	–	–	–	–	–	–	–	–	
–	–	–	–	–	–	–	–	–	–	
–	–	–	–	–	–	–	–	–	–	
–	–	–	–	–	–	–	–	–	–	
–	–	–	–	–	–	–	–	–	–	
–	–	–	–	–	–	–	–	–	–	
–	–	X	4,175	X	3,803	–	–	X	3,170	
–	–	X	6,486	–	–	–	–	–	–	
–	–	X	7,855	3	9,604	–	–	–	–	
–	–	X	8,126	X	3,674	–	–	–	–	
–	–	X	8,628	X	4,705	–	–	–	–	
–	–	–	–	X	7,297	–	–	–	–	
–	–	17	62,321	X	3,261	X	7,017	X	3,567	
–	–	–	–	–	–	–	–	–	–	
–	–	–	–	–	–	–	–	–	–	
–	–	X	9,521	–	–	–	–	–	–	
–	–	–	–	–	–	–	–	–	–	

7. 시도별 공사규모별

The Actuality of Electrical Work Completed by City,

(단위 : 건, 백만원)

시도 / 공사규모 및 세부공종	세종 Sejong		경기 Gyeonggi-do		강원 Gangwon-do		충북 Chungcheongbuk-do		충남 Chungcheongnam-do	
	건수 Number	금액 Amount	건수 Number	금액 Amount	건수 Number	금액 Amount	건수 Number	금액 Amount	건수 Number	금액 Amount
30억원이상 ~ 50억원미만	X	4,502	113	426,710	8	30,610	12	43,298	12	44,954
주거용으로달리분류되지않는전기설비공사	-	-	X	3,277	-	-	-	-	-	-
주거용건축물유지보수단가계약공사	-	-	-	-	-	-	-	-	-	-
빌딩오피스텔30층이하전기설비공사	-	-	8	32,330	X	7,697	-	-	-	-
빌딩오피스텔31층이상전기설비공사	-	-	X	7,530	-	-	-	-	-	-
호텔등기타숙박시설전기설비공사	-	-	X	3,825	-	-	-	-	-	-
백화점쇼핑센터상가시장전기설비공사	-	-	X	7,459	-	-	X	3,055	-	-
상업용으로달리분류되지않는전기설비공사	-	-	X	6,313	X	3,501	-	-	-	-
상업용건축물유지보수단가계약공사	-	-	X	3,103	-	-	-	-	-	-
공공청사	-	-	X	3,532	-	-	-	-	-	-
학교시설	-	-	X	3,602	-	-	X	3,541	-	-
병원복지시설	-	-	X	4,508	-	-	-	-	-	-
방송국공연시설	-	-	-	-	-	-	-	-	-	-
박물관전시시설종교시설	-	-	X	3,620	-	-	-	-	-	-
공공용으로달리분리되지않는전기설비공사	-	-	-	-	-	-	-	-	-	-
공공용유지단가계약공사	-	-	-	-	-	-	-	-	-	-
공원및놀이시설	-	-	-	-	-	-	-	-	-	-
경기장체육장운동장	-	-	-	-	-	-	-	-	-	-
광고판등신호표지시설	-	-	-	-	-	-	-	-	-	-
구조물로달리분류되지않는전기설비	-	-	X	6,574	X	6,782	-	-	-	-
구조물의유지보수단가계약공사	-	-	-	-	-	-	-	-	-	-
일반도로전기설비공사	-	-	X	8,771	-	-	-	-	-	-
고속도록전기설비공사	-	-	-	-	-	-	-	-	-	-
도로교량전기설비공사	-	-	-	-	-	-	-	-	-	-
터널전기설비공사	-	-	X	9,429	-	-	-	-	-	-
기타도로전기설비공사	-	-	X	3,248	-	-	-	-	-	-
공항건축및옥외설비공사	-	-	-	-	-	-	-	-	-	-
공항전력공급설비공사	-	-	-	-	-	-	-	-	-	-
공항활주로전기공사	-	-	-	-	-	-	-	-	-	-
항공등화관제전기설비공사	-	-	-	-	-	-	-	-	-	-
공항조명타워전기설비공사	-	-	-	-	-	-	-	-	-	-
기타공항전기설비공사	-	-	-	-	-	-	-	-	-	-
공항유지보수단가계약공사	-	-	-	-	-	-	-	-	-	-
항만관련건축및옥외설비공사	-	-	-	-	-	-	-	-	-	-
등대전기공사	-	-	-	-	-	-	-	-	-	-
항로표지전기설비공사	-	-	-	-	-	-	-	-	-	-
항만관련기타전기설비공사	-	-	-	-	-	-	-	-	-	-
항만관련유지보수단가계약공사	-	-	-	-	-	-	-	-	-	-
일반전기철도설비공사	-	-	3	10,976	-	-	-	-	X	3,754
전기철도설비공사	-	-	X	3,722	-	-	-	-	-	-
고속철도전기설비공사	-	-	-	-	-	-	-	-	-	-
지하철도전기설비공사	-	-	-	-	-	-	-	-	-	-
기타철도관련전기설비공사	-	-	-	-	-	-	-	-	-	-
기타전기설비공사	-	-	6	24,121	-	-	-	-	-	-

세부공사별 공사실적(합계)(48)

Province, Scale of Work and Type of Work (Full and Part Time) (48)

(Unit : number, million)

전북 Jeonrabuk-do		전남 Jeonranam-do		경북 Gyeongsangbuk-do		경남 Gyeongsangnam-do		제주 Jeju-do		City, Province / Scale of Work & Type of Work
건수 Number	금액 Amount	건수 Number	금액 Amount	건수 Number	금액 Amount	건수 Number	금액 Amount	건수 Number	금액 Amount	
9	35,678	66	255,340	19	70,718	11	38,160	6	20,607	
–	–	–	–	–	–	–	–	–	–	
–	–	–	–	–	–	–	–	–	–	
–	–	–	–	–	–	X	3,391	X	3,627	
–	–	–	–	–	–	–	–	–	–	
–	–	–	–	–	–	–	–	–	–	
–	–	–	–	–	–	–	–	–	–	
X	3,196	–	–	–	–	X	3,113	X	7,178	
–	–	–	–	–	–	–	–	–	–	
–	–	–	–	–	–	–	–	–	–	
–	–	–	–	–	–	–	–	–	–	
–	–	–	–	–	–	–	–	–	–	
–	–	–	–	–	–	–	–	–	–	
–	–	–	–	–	–	–	–	–	–	
X	4,265	–	–	X	4,709	–	–	–	–	
–	–	–	–	–	–	–	–	–	–	
–	–	–	–	X	3,145	–	–	–	–	
–	–	–	–	–	–	–	–	–	–	
–	–	–	–	–	–	–	–	–	–	
–	–	–	–	X	4,869	–	–	–	–	
–	–	–	–	–	–	–	–	–	–	
–	–	–	–	–	–	–	–	–	–	
–	–	–	–	–	–	–	–	X	3,066	
–	–	–	–	–	–	–	–	–	–	
–	–	–	–	–	–	–	–	–	–	
–	–	–	–	–	–	–	–	–	–	
–	–	–	–	–	–	–	–	–	–	
–	–	–	–	–	–	–	–	–	–	
–	–	–	–	–	–	–	–	–	–	
–	–	–	–	–	–	–	–	–	–	
–	–	–	–	–	–	–	–	–	–	
–	–	–	–	–	–	–	–	–	–	
–	–	–	–	–	–	–	–	–	–	
–	–	–	–	–	–	–	–	–	–	
–	–	–	–	–	–	–	–	–	–	
–	–	–	–	–	–	–	–	–	–	
–	–	–	–	X	4,173	–	–	–	–	
–	–	–	–	–	–	X	3,712	–	–	
–	–	–	–	–	–	–	–	–	–	
–	–	–	–	–	–	–	–	–	–	
–	–	–	–	–	–	–	–	–	–	
–	–	5	18,084	–	–	X	3,050	–	–	

7. 시도별 공사규모별

The Actuality of Electrical Work Completed by City,

(단위 : 건, 백만원)

시도 / 공사규모 및 세부공종	세종 Sejong		경기 Gyeonggi-do		강원 Gangwon-do		충북 Chungcheongbuk-do		충남 Chungcheongnam-do	
	건수 Number	금액 Amount	건수 Number	금액 Amount	건수 Number	금액 Amount	건수 Number	금액 Amount	건수 Number	금액 Amount
50억원이상 ~ 100억원미만	X	5,208	73	483,043	X	5,186	X	6,223	16	107,428
원자력발전설비공사	-	-	X	12,583	-	-	-	-	7	49,746
화력발전설비공사	-	-	4	27,629	-	-	-	-	5	31,213
풍력발전설비공사	-	-	-	-	-	-	-	-	-	-
수력발전설비공사	-	-	-	-	-	-	-	-	-	-
조력발전설비공사	-	-	-	-	-	-	-	-	-	-
태양에너지발전설비공사	-	-	3	18,900	-	-	-	-	-	-
내연발전설비공사	-	-	-	-	-	-	-	-	-	-
열병합발전설비공사	-	-	X	5,402	-	-	-	-	-	-
기타발전소설비공사	-	-	-	-	-	-	-	-	-	-
154KV미만송전설비공사	-	-	-	-	-	-	-	-	-	-
154KV이상-345KV미만송전설비공사	-	-	5	36,913	-	-	-	-	-	-
345KV이상-765KV미만송전설비공사	-	-	4	30,477	-	-	-	-	-	-
765KV이상송전설비공사	-	-	-	-	-	-	-	-	-	-
기타송전설비공사	-	-	-	-	-	-	-	-	-	-
22.9KV이상-154KV미만변전설비공사	-	-	-	-	-	-	-	-	-	-
154KV이상-345KV미만변전설비공사	-	-	-	-	-	-	-	-	-	-
345KV이상-765KV미만변전설비공사	-	-	-	-	-	-	-	-	-	-
765KV이상변전설비공사	-	-	-	-	-	-	-	-	-	-
기타변전설비공사	-	-	-	-	-	-	-	-	-	-
6600V미만배전설비공사	-	-	-	-	-	-	-	-	-	-
6600-22900V이하배전설비공사	-	-	-	-	-	-	-	-	-	-
기타배전설비공사	-	-	X	9,829	-	-	-	-	-	-
환경시설물관련건축물전기설비	-	-	X	16,081	-	-	-	-	-	-
집진기관련전기설비	-	-	-	-	-	-	-	-	-	-
상수도(정수장관련)전기설비	-	-	-	-	-	-	-	-	-	-
하수(폐수)종말처리장전기설비	-	-	-	-	-	-	-	-	-	-
폐기물(소각로소각장지역난방)처리시설전기설비	-	-	-	-	-	-	-	-	-	-
환경시설물중달리분류되지않은전기설비	-	-	-	-	-	-	-	-	-	-
환경시설물중유지보수단가계약공사	-	-	-	-	-	-	-	-	-	-
공장관련건축물전기설비	-	-	6	40,707	-	-	-	-	X	5,297
정유및가스시설전기설비	-	-	X	5,987	-	-	-	-	-	-
제철소전기설비	-	-	-	-	-	-	-	-	-	-
공장시설물중달리분류되지않은전기설비	-	-	X	5,500	-	-	-	-	-	-
공장시설물중유지보수단가계약공사	-	-	-	-	-	-	-	-	X	7,906
아파트5층이상-15층이하전기설비공사	-	-	3	20,017	-	-	-	-	-	-
아파트16층이상전기설비공사	X	5,208	21	132,970	-	-	-	-	X	13,267
5층이하단독주택및기타전기설비공사	-	-	-	-	-	-	-	-	-	-
주상복합아파트19층이하전기설비공사	-	-	-	-	-	-	-	-	-	-
주상복합아파트20층이상전기설비공사	-	-	X	9,500	-	-	-	-	-	-
전통양식건축물전기설비공사	-	-	-	-	-	-	-	-	-	-

세부공사별 공사실적(합계)(49)

Province, Scale of Work and Type of Work (Full and Part Time) (49)

(Unit : number, million)

전북 Jeonrabuk-do		전남 Jeonranam-do		경북 Gyeongsangbuk-do		경남 Gyeongsangnam-do		제주 Jeju-do		City, Province / Scale of Work & Type of Work
건수 Number	금액 Amount	건수 Number	금액 Amount	건수 Number	금액 Amount	건수 Number	금액 Amount	건수 Number	금액 Amount	
10	70,568	52	361,942	9	52,158	5	36,184	3	17,277	
–	–	12	92,992	–	–	X	7,950	–	–	
–	–	18	124,946	X	5,935	X	6,244	–	–	
–	–	–	–	–	–	–	–	–	–	
–	–	–	–	–	–	–	–	–	–	
–	–	–	–	–	–	–	–	–	–	
8	57,754	X	8,505	–	–	X	7,794	–	–	
–	–	–	–	–	–	–	–	–	–	
–	–	3	16,789	–	–	–	–	–	–	
–	–	–	–	X	5,259	–	–	–	–	
–	–	–	–	–	–	–	–	–	–	
–	–	X	14,032	X	5,221	X	14,197	–	–	
–	–	–	–	–	–	–	–	–	–	
–	–	–	–	–	–	–	–	–	–	
–	–	–	–	–	–	–	–	–	–	
–	–	–	–	–	–	–	–	–	–	
–	–	–	–	–	–	–	–	–	–	
–	–	–	–	–	–	–	–	–	–	
–	–	–	–	–	–	–	–	–	–	
–	–	–	–	–	–	–	–	–	–	
–	–	–	–	–	–	–	–	–	–	
–	–	–	–	–	–	–	–	–	–	
–	–	–	–	–	–	–	–	–	–	
–	–	–	–	–	–	–	–	–	–	
–	–	–	–	–	–	–	–	–	–	
–	–	–	–	–	–	–	–	–	–	
–	–	–	–	–	–	–	–	–	–	
–	–	–	–	–	–	–	–	–	–	
–	–	–	–	–	–	–	–	–	–	
–	–	X	5,127	–	–	–	–	X	5,561	
–	–	X	5,507	–	–	–	–	–	–	
–	–	–	–	3	19,515	–	–	–	–	
–	–	X	8,347	–	–	–	–	–	–	
–	–	–	–	–	–	–	–	–	–	
–	–	–	–	–	–	–	–	–	–	
–	–	10	64,836	–	–	–	–	–	–	
–	–	–	–	–	–	–	–	–	–	
–	–	–	–	–	–	–	–	–	–	
–	–	–	–	–	–	–	–	–	–	
–	–	–	–	–	–	–	–	–	–	

7. 시도별 공사규모별

The Actuality of Electrical Work Completed by City,

(단위 : 건, 백만원)

공사규모 및 세부공종 / 시도	세종 Sejong		경기 Gyeonggi-do		강원 Gangwon-do		충북 Chungcheongbuk-do		충남 Chungcheongnam-do	
	건수 Number	금액 Amount	건수 Number	금액 Amount	건수 Number	금액 Amount	건수 Number	금액 Amount	건수 Number	금액 Amount
50억원이상 ~ 100억원미만	X	5,208	73	483,043	X	5,186	X	6,223	16	107,428
주거용으로달리분류되지않는전기설비공사	-	-	-	-	-	-	-	-	-	-
주거용건축물유지보수단가계약공사	-	-	-	-	-	-	-	-	-	-
빌딩오피스텔30층이하전기설비공사	-	-	X	14,168	-	-	-	-	-	-
빌딩오피스텔31층이상전기설비공사	-	-	-	-	-	-	-	-	-	-
호텔등기타숙박시설전기설비공사	-	-	X	5,619	-	-	-	-	-	-
백화점쇼핑센터상가시장전기설비공사	-	-	X	5,895	-	-	X	6,223	-	-
상업용으로달리분류되지않는전기설비공사	-	-	X	6,151	-	-	-	-	-	-
상업용건축물유지보수단가계약공사	-	-	-	-	-	-	-	-	-	-
공공청사	-	-	X	6,060	-	-	-	-	-	-
학교시설	-	-	-	-	-	-	-	-	-	-
병원복지시설	-	-	-	-	-	-	-	-	-	-
방송국공연시설	-	-	-	-	-	-	-	-	-	-
박물관전시시설종교시설	-	-	X	6,058	-	-	-	-	-	-
공공용으로달리분리되지않는전기설비공사	-	-	-	-	-	-	-	-	-	-
공공용유지단가계약공사	-	-	-	-	-	-	-	-	-	-
공원및놀이시설	-	-	-	-	-	-	-	-	-	-
경기장체육장운동장	-	-	-	-	-	-	-	-	-	-
광고판등신호표지시설	-	-	-	-	-	-	-	-	-	-
구조물로달리분류되지않는전기설비	-	-	-	-	-	-	-	-	-	-
구조물의유지보수단가계약공사	-	-	-	-	-	-	-	-	-	-
일반도로전기설비공사	-	-	-	-	-	-	-	-	-	-
고속도록전기설비공사	-	-	X	5,581	-	-	-	-	-	-
도로교량전기설비공사	-	-	-	-	-	-	-	-	-	-
터널전기설비공사	-	-	X	12,765	-	-	-	-	-	-
기타도로전기설비공사	-	-	-	-	-	-	-	-	-	-
공항건축및옥외설비공사	-	-	-	-	-	-	-	-	-	-
공항전력공급설비공사	-	-	-	-	-	-	-	-	-	-
공항활주로전기공사	-	-	-	-	-	-	-	-	-	-
항공등화관제전기설비공사	-	-	-	-	-	-	-	-	-	-
공항조명타워전기설비공사	-	-	-	-	-	-	-	-	-	-
기타공항전기설비공사	-	-	-	-	-	-	-	-	-	-
공항유지보수단가계약공사	-	-	-	-	-	-	-	-	-	-
항만관련건축및옥외설비공사	-	-	-	-	-	-	-	-	-	-
등대전기공사	-	-	-	-	-	-	-	-	-	-
항로표지전기설비공사	-	-	-	-	-	-	-	-	-	-
항만관련기타전기설비공사	-	-	-	-	-	-	-	-	-	-
항만관련유지보수단가계약공사	-	-	-	-	-	-	-	-	-	-
일반전기철도설비공사	-	-	X	6,089	X	5,186	-	-	-	-
전기철도설비공사	-	-	X	6,043	-	-	-	-	-	-
고속철도전기설비공사	-	-	-	-	-	-	-	-	-	-
지하철도전기설비공사	-	-	X	5,100	-	-	-	-	-	-
기타철도관련전기설비공사	-	-	-	-	-	-	-	-	-	-
기타전기설비공사	-	-	5	31,019	-	-	-	-	-	-

세부공사별 공사실적(합계)(50)

Province, Scale of Work and Type of Work (Full and Part Time) (50)

(Unit : number, million)

전북 Jeonrabuk-do		전남 Jeonranam-do		경북 Gyeongsangbuk-do		경남 Gyeongsangnam-do		제주 Jeju-do		City, Province / Scale of Work & Type of Work
건수 Number	금액 Amount	건수 Number	금액 Amount	건수 Number	금액 Amount	건수 Number	금액 Amount	건수 Number	금액 Amount	
10	70,568	52	361,942	9	52,158	5	36,184	3	17,277	
–	–	–	–	–	–	–	–	–	–	
–	–	–	–	–	–	–	–	–	–	
–	–	–	–	–	–	–	–	–	–	
–	–	–	–	–	–	–	–	X	5,995	
–	–	–	–	–	–	–	–	X	5,721	
–	–	X	6,100	–	–	–	–	–	–	
–	–	–	–	X	10,709	–	–	–	–	
–	–	–	–	–	–	–	–	–	–	
–	–	–	–	–	–	–	–	–	–	
–	–	–	–	–	–	–	–	–	–	
–	–	X	5,217	–	–	–	–	–	–	
–	–	–	–	–	–	–	–	–	–	
–	–	–	–	–	–	–	–	–	–	
–	–	–	–	–	–	–	–	–	–	
–	–	–	–	–	–	–	–	–	–	
–	–	–	–	–	–	–	–	–	–	
–	–	–	–	–	–	–	–	–	–	
–	–	–	–	–	–	–	–	–	–	
–	–	–	–	–	–	–	–	–	–	
–	–	–	–	–	–	–	–	–	–	
–	–	–	–	X	5,519	–	–	–	–	
–	–	–	–	–	–	–	–	–	–	
–	–	–	–	–	–	–	–	–	–	
–	–	–	–	–	–	–	–	–	–	
–	–	–	–	–	–	–	–	–	–	
–	–	–	–	–	–	–	–	–	–	
–	–	–	–	–	–	–	–	–	–	
–	–	–	–	–	–	–	–	–	–	
–	–	–	–	–	–	–	–	–	–	
–	–	–	–	–	–	–	–	–	–	
–	–	–	–	–	–	–	–	–	–	
–	–	–	–	–	–	–	–	–	–	
–	–	–	–	–	–	–	–	–	–	
–	–	–	–	–	–	–	–	–	–	
–	–	–	–	–	–	–	–	–	–	
–	–	–	–	–	–	–	–	–	–	
–	–	–	–	–	–	–	–	–	–	
–	–	–	–	–	–	–	–	–	–	
–	–	–	–	–	–	–	–	–	–	
–	–	–	–	–	–	–	–	–	–	
–	–	–	–	–	–	–	–	–	–	
X	5,048	X	9,544	–	–	–	–	–	–	

7. 시도별 공사규모별

The Actuality of Electrical Work Completed by City,

(단위 : 건, 백만원)

시도 / 공사규모 및 세부공종	세종 Sejong		경기 Gyeonggi-do		강원 Gangwon-do		충북 Chungcheongbuk-do		충남 Chungcheongnam-do	
	건수 Number	금액 Amount	건수 Number	금액 Amount	건수 Number	금액 Amount	건수 Number	금액 Amount	건수 Number	금액 Amount
100억원이상	-	-	29	615,122	-	-	-	-	4	115,736
원자력발전설비공사	-	-	-	-	-	-	-	-	X	14,178
화력발전설비공사	-	-	-	-	-	-	-	-	X	19,030
풍력발전설비공사	-	-	-	-	-	-	-	-	-	-
수력발전설비공사	-	-	-	-	-	-	-	-	-	-
조력발전설비공사	-	-	-	-	-	-	-	-	-	-
태양에너지발전설비공사	-	-	X	58,654	-	-	-	-	-	-
내연발전설비공사	-	-	-	-	-	-	-	-	-	-
열병합발전설비공사	-	-	-	-	-	-	-	-	-	-
기타발전소설비공사	-	-	-	-	-	-	-	-	-	-
154KV미만송전설비공사	-	-	-	-	-	-	-	-	-	-
154KV이상-345KV미만송전설비공사	-	-	5	132,568	-	-	-	-	-	-
345KV이상-765KV미만송전설비공사	-	-	X	82,574	-	-	-	-	-	-
765KV이상송전설비공사	-	-	-	-	-	-	-	-	-	-
기타송전설비공사	-	-	X	11,910	-	-	-	-	-	-
22.9KV이상-154KV미만변전설비공사	-	-	-	-	-	-	-	-	-	-
154KV이상-345KV미만변전설비공사	-	-	-	-	-	-	-	-	-	-
345KV이상-765KV미만변전설비공사	-	-	-	-	-	-	-	-	-	-
765KV이상변전설비공사	-	-	-	-	-	-	-	-	-	-
기타변전설비공사	-	-	-	-	-	-	-	-	-	-
6600V미만배전설비공사	-	-	-	-	-	-	-	-	-	-
6600-22900V이하배전설비공사	-	-	-	-	-	-	-	-	-	-
기타배전설비공사	-	-	-	-	-	-	-	-	-	-
환경시설물관련건축물전기설비	-	-	-	-	-	-	-	-	-	-
집진기관련전기설비	-	-	-	-	-	-	-	-	-	-
상수도(정수장관련)전기설비	-	-	-	-	-	-	-	-	-	-
하수(폐수)종말처리장전기설비	-	-	-	-	-	-	-	-	-	-
폐기물(소각로소각장지역난방)처리시설전기설비	-	-	-	-	-	-	-	-	-	-
환경시설물중달리분류되지않은전기설비	-	-	-	-	-	-	-	-	-	-
환경시설물중유지보수단가계약공사	-	-	-	-	-	-	-	-	-	-
공장관련건축물전기설비	-	-	6	108,329	-	-	-	-	-	-
정유및가스시설전기설비	-	-	X	14,280	-	-	-	-	-	-
제철소전기설비	-	-	-	-	-	-	-	-	-	-
공장시설물중달리분류되지않은전기설비	-	-	-	-	-	-	-	-	-	-
공장시설물중유지보수단가계약공사	-	-	X	10,890	-	-	-	-	X	82,529
아파트5층이상-15층이하전기설비공사	-	-	X	36,966	-	-	-	-	-	-
아파트16층이상전기설비공사	-	-	4	50,107	-	-	-	-	-	-
5층이하단독주택및기타전기설비공사	-	-	-	-	-	-	-	-	-	-
주상복합아파트19층이하전기설비공사	-	-	-	-	-	-	-	-	-	-
주상복합아파트20층이상전기설비공사	-	-	-	-	-	-	-	-	-	-
전통양식건축물전기설비공사	-	-	-	-	-	-	-	-	-	-

세부공사별 공사실적(합계)(51)
Province, Scale of Work and Type of Work (Full and Part Time) (51)

(Unit : number, million)

전북 Jeonrabuk-do		전남 Jeonranam-do		경북 Gyeongsangbuk-do		경남 Gyeongsangnam-do		제주 Jeju-do		City, Province / Scale of Work & Type of Work
건수 Number	금액 Amount	건수 Number	금액 Amount	건수 Number	금액 Amount	건수 Number	금액 Amount	건수 Number	금액 Amount	
X	**18,661**	**25**	**462,786**	**3**	**36,114**	**X**	**10,505**	**–**	**–**	
–	–	12	255,237	–	–	–	–	–	–	
–	–	10	145,869	–	–	X	10,505	–	–	
–	–	–	–	–	–	–	–	–	–	
–	–	–	–	–	–	–	–	–	–	
–	–	–	–	–	–	–	–	–	–	
X	18,661	X	32,036	–	–	–	–	–	–	
–	–	–	–	–	–	–	–	–	–	
–	–	–	–	–	–	–	–	–	–	
–	–	–	–	–	–	–	–	–	–	
–	–	–	–	–	–	–	–	–	–	
–	–	X	12,617	–	–	–	–	–	–	
–	–	–	–	–	–	–	–	–	–	
–	–	–	–	–	–	–	–	–	–	
–	–	–	–	–	–	–	–	–	–	
–	–	–	–	–	–	–	–	–	–	
–	–	–	–	–	–	–	–	–	–	
–	–	–	–	–	–	–	–	–	–	
–	–	–	–	–	–	–	–	–	–	
–	–	–	–	–	–	–	–	–	–	
–	–	–	–	–	–	–	–	–	–	
–	–	–	–	–	–	–	–	–	–	
–	–	–	–	–	–	–	–	–	–	
–	–	–	–	–	–	–	–	–	–	
–	–	–	–	–	–	–	–	–	–	
–	–	–	–	–	–	–	–	–	–	
–	–	–	–	–	–	–	–	–	–	
–	–	–	–	–	–	–	–	–	–	
–	–	–	–	–	–	–	–	–	–	
–	–	–	–	–	–	–	–	–	–	
–	–	–	–	–	–	–	–	–	–	
–	–	–	–	–	–	–	–	–	–	
–	–	–	–	3	36,114	–	–	–	–	
–	–	–	–	–	–	–	–	–	–	
–	–	–	–	–	–	–	–	–	–	
–	–	–	–	–	–	–	–	–	–	
–	–	X	17,027	–	–	–	–	–	–	
–	–	–	–	–	–	–	–	–	–	
–	–	–	–	–	–	–	–	–	–	
–	–	–	–	–	–	–	–	–	–	
–	–	–	–	–	–	–	–	–	–	

7. 시도별 공사규모별

The Actuality of Electrical Work Completed by City,

(단위 : 건, 백만원)

시도 / 공사규모 및 세부공종	세종 Sejong		경기 Gyeonggi-do		강원 Gangwon-do		충북 Chungcheongbuk-do		충남 Chungcheongnam-do	
	건수 Number	금액 Amount	건수 Number	금액 Amount	건수 Number	금액 Amount	건수 Number	금액 Amount	건수 Number	금액 Amount
1 0 0 억 원 이 상	-	-	29	615,122	-	-	-	-	4	115,736
주거용으로달리분류되지않는전기설비공사	-	-	-	-	-	-	-	-	-	-
주거용건축물유지보수단가계약공사	-	-	-	-	-	-	-	-	-	-
빌딩오피스텔30층이하전기설비공사	-	-	X	10,296	-	-	-	-	-	-
빌딩오피스텔31층이상전기설비공사	-	-	X	13,709	-	-	-	-	-	-
호텔등기타숙박시설전기설비공사	-	-	-	-	-	-	-	-	-	-
백화점쇼핑센터상가시장전기설비공사	-	-	-	-	-	-	-	-	-	-
상업용으로달리분류되지않는전기설비공사	-	-	-	-	-	-	-	-	-	-
상업용건축물유지보수단가계약공사	-	-	-	-	-	-	-	-	-	-
공 공 청 사	-	-	X	16,470	-	-	-	-	-	-
학 교 시 설	-	-	-	-	-	-	-	-	-	-
병 원 복 지 시 설	-	-	-	-	-	-	-	-	-	-
방 송 국 공 연 시 설	-	-	-	-	-	-	-	-	-	-
박 물 관 전 시 시 설 종 교 시 설	-	-	-	-	-	-	-	-	-	-
공공용으로달리분리되지않는전기설비공사	-	-	-	-	-	-	-	-	-	-
공 공 용 유 지 단 가 계 약 공 사	-	-	-	-	-	-	-	-	-	-
공 원 및 놀 이 시 설	-	-	-	-	-	-	-	-	-	-
경 기 장 체 육 장 운 동 장	-	-	-	-	-	-	-	-	-	-
광 고 판 등 신 호 표 지 시 설	-	-	-	-	-	-	-	-	-	-
구조물로달리분류되지않는전기설비	-	-	X	30,384	-	-	-	-	-	-
구 조 물 의 유 지 보 수 단 가 계 약 공 사	-	-	X	37,986	-	-	-	-	-	-
일 반 도 로 전 기 설 비 공 사	-	-	-	-	-	-	-	-	-	-
고 속 도 록 전 기 설 비 공 사	-	-	-	-	-	-	-	-	-	-
도 로 교 량 전 기 설 비 공 사	-	-	-	-	-	-	-	-	-	-
터 널 전 기 설 비 공 사	-	-	-	-	-	-	-	-	-	-
기 타 도 로 전 기 설 비 공 사	-	-	-	-	-	-	-	-	-	-
공 항 건 축 및 옥 외 설 비 공 사	-	-	-	-	-	-	-	-	-	-
공 항 전 력 공 급 설 비 공 사	-	-	-	-	-	-	-	-	-	-
공 항 활 주 로 전 기 공 사	-	-	-	-	-	-	-	-	-	-
항 공 등 화 관 제 전 기 설 비 공 사	-	-	-	-	-	-	-	-	-	-
공 항 조 명 타 워 전 기 설 비 공 사	-	-	-	-	-	-	-	-	-	-
기 타 공 항 전 기 설 비 공 사	-	-	-	-	-	-	-	-	-	-
공 항 유 지 보 수 단 가 계 약 공 사	-	-	-	-	-	-	-	-	-	-
항 만 관 련 건 축 및 옥 외 설 비 공 사	-	-	-	-	-	-	-	-	-	-
등 대 전 기 공 사	-	-	-	-	-	-	-	-	-	-
항 로 표 지 전 기 설 비 공 사	-	-	-	-	-	-	-	-	-	-
항 만 관 련 기 타 전 기 설 비 공 사	-	-	-	-	-	-	-	-	-	-
항 만 관 련 유 지 보 수 단 가 계 약 공 사	-	-	-	-	-	-	-	-	-	-
일 반 전 기 철 도 설 비 공 사	-	-	-	-	-	-	-	-	-	-
전 기 철 도 설 비 공 사	-	-	-	-	-	-	-	-	-	-
고 속 철 도 전 기 설 비 공 사	-	-	-	-	-	-	-	-	-	-
지 하 철 도 전 기 설 비 공 사	-	-	-	-	-	-	-	-	-	-
기 타 철 도 관 련 전 기 설 비 공 사	-	-	-	-	-	-	-	-	-	-
기 타 전 기 설 비 공 사	-	-	-	-	-	-	-	-	-	-

세부공사별 공사실적(합계)(52)

Province, Scale of Work and Type of Work (Full and Part Time) (52)

(Unit : number, million)

전북 Jeonrabuk-do		전남 Jeonranam-do		경북 Gyeongsangbuk-do		경남 Gyeongsangnam-do		제주 Jeju-do		City, Province / Scale of Work & Type of Work
건수 Number	금액 Amount	건수 Number	금액 Amount	건수 Number	금액 Amount	건수 Number	금액 Amount	건수 Number	금액 Amount	
X	18,661	25	462,786	3	36,114	X	10,505	–	–	
–	–	–	–	–	–	–	–	–	–	
–	–	–	–	–	–	–	–	–	–	
–	–	–	–	–	–	–	–	–	–	
–	–	–	–	–	–	–	–	–	–	
–	–	–	–	–	–	–	–	–	–	
–	–	–	–	–	–	–	–	–	–	
–	–	–	–	–	–	–	–	–	–	
–	–	–	–	–	–	–	–	–	–	
–	–	–	–	–	–	–	–	–	–	
–	–	–	–	–	–	–	–	–	–	
–	–	–	–	–	–	–	–	–	–	
–	–	–	–	–	–	–	–	–	–	
–	–	–	–	–	–	–	–	–	–	
–	–	–	–	–	–	–	–	–	–	
–	–	–	–	–	–	–	–	–	–	
–	–	–	–	–	–	–	–	–	–	
–	–	–	–	–	–	–	–	–	–	
–	–	–	–	–	–	–	–	–	–	
–	–	–	–	–	–	–	–	–	–	
–	–	–	–	–	–	–	–	–	–	
–	–	–	–	–	–	–	–	–	–	
–	–	–	–	–	–	–	–	–	–	
–	–	–	–	–	–	–	–	–	–	
–	–	–	–	–	–	–	–	–	–	
–	–	–	–	–	–	–	–	–	–	
–	–	–	–	–	–	–	–	–	–	
–	–	–	–	–	–	–	–	–	–	
–	–	–	–	–	–	–	–	–	–	
–	–	–	–	–	–	–	–	–	–	
–	–	–	–	–	–	–	–	–	–	
–	–	–	–	–	–	–	–	–	–	
–	–	–	–	–	–	–	–	–	–	
–	–	–	–	–	–	–	–	–	–	
–	–	–	–	–	–	–	–	–	–	
–	–	–	–	–	–	–	–	–	–	
–	–	–	–	–	–	–	–	–	–	
–	–	–	–	–	–	–	–	–	–	
–	–	–	–	–	–	–	–	–	–	
–	–	–	–	–	–	–	–	–	–	
–	–	–	–	–	–	–	–	–	–	
–	–	–	–	–	–	–	–	–	–	
–	–	–	–	–	–	–	–	–	–	
–	–	–	–	–	–	–	–	–	–	
–	–	–	–	–	–	–	–	–	–	

8. 시도별 공사규모별

The Actuality of Electrical Work Completed by City,

(단위 : 건, 백만원)

공사규모 및 계약방법 \ 시도	전국 Total		서울 Seoul		부산 Busan		대구 Daegu	
	건수 Number	금액 Amount	건수 Number	금액 Amount	건수 Number	금액 Amount	건수 Number	금액 Amount
합 계	**1,047,505**	**31,347,313**	**88,071**	**7,460,592**	**40,832**	**1,154,093**	**36,456**	**823,713**
일반경쟁	78,919	9,239,547	13,000	2,672,680	3,417	382,985	2,631	253,996
제한경쟁	227,904	6,513,954	11,629	1,175,860	5,444	215,205	5,961	153,742
지명경쟁	34,863	4,306,468	5,142	1,616,982	843	158,760	476	95,440
수의계약	705,819	11,287,343	58,300	1,995,071	31,128	397,143	27,388	320,534
1천만원미만	**837,124**	**1,942,343**	**62,790**	**163,331**	**31,899**	**82,761**	**29,143**	**68,158**
일반경쟁	33,109	143,350	6,095	17,710	1,140	6,428	851	5,116
제한경쟁	176,698	764,249	7,092	35,313	3,886	22,881	4,579	24,230
지명경쟁	20,638	44,602	1,912	11,738	272	1,771	138	828
수의계약	606,679	990,143	47,691	98,569	26,601	51,681	23,575	37,984
1천만원이상 ~ 4천만원미만	**131,373**	**2,421,895**	**14,043**	**274,679**	**5,616**	**106,987**	**4,595**	**87,191**
일반경쟁	22,421	472,080	3,056	65,800	1,190	24,243	839	18,262
제한경쟁	37,143	542,290	2,609	39,211	1,051	15,598	1,006	15,978
지명경쟁	6,846	141,594	1,379	28,086	273	6,016	169	3,472
수의계약	64,963	1,265,930	6,999	141,583	3,102	61,130	2,581	49,479
4천만원이상 ~ 5천만원미만	**10,545**	**471,808**	**1,631**	**72,929**	**488**	**21,927**	**356**	**15,909**
일반경쟁	2,906	130,037	421	18,839	154	6,956	102	4,612
제한경쟁	1,090	49,044	142	6,443	46	2,071	31	1,384
지명경쟁	874	38,901	230	10,145	34	1,550	15	678
수의계약	5,675	253,826	838	37,502	254	11,351	208	9,235
5천만원이상 ~ 1억원미만	**24,883**	**1,769,935**	**3,483**	**245,975**	**1,099**	**77,088**	**830**	**59,126**
일반경쟁	7,292	516,974	1,140	80,527	338	23,828	285	20,137
제한경쟁	3,773	273,818	499	36,493	115	8,397	97	7,189
지명경쟁	2,088	147,700	455	32,160	88	5,942	41	2,863
수의계약	11,730	831,444	1,389	96,795	558	38,921	407	28,937
1억원이상 ~ 3억원미만	**27,525**	**4,470,946**	**3,042**	**523,171**	**1,076**	**180,546**	**1,089**	**170,372**
일반경쟁	7,969	1,331,292	1,090	189,593	349	59,543	411	63,746
제한경쟁	5,207	912,425	686	120,250	182	32,087	160	27,776
지명경쟁	2,071	356,142	431	75,960	76	14,383	43	7,047
수의계약	12,278	1,871,087	835	137,367	469	74,533	475	71,804
3억원이상 ~ 5억원미만	**5,619**	**2,175,316**	**844**	**330,345**	**245**	**94,330**	**167**	**64,060**
일반경쟁	1,904	735,331	343	134,515	93	35,408	55	20,817
제한경쟁	1,440	554,764	173	67,695	64	24,918	35	13,738
지명경쟁	623	241,783	164	63,897	23	9,050	17	6,479
수의계약	1,652	643,438	164	64,239	65	24,954	60	23,026
5억원이상 ~ 10억원미만	**5,333**	**3,747,505**	**881**	**620,106**	**228**	**158,109**	**157**	**111,219**
일반경쟁	1,704	1,190,757	330	231,355	85	60,061	48	34,305
제한경쟁	1,361	963,056	195	136,462	60	39,833	35	25,381
지명경쟁	741	528,007	192	138,085	29	20,272	26	18,888
수의계약	1,527	1,065,685	164	114,205	54	37,944	48	32,645

계약방법별 공사실적(합계)(1)

Province, Scale of Work and Kind of Contract (Full and Part Time) (1)

(Unit : number, million)

인천 Incheon		광주 Gwangju		대전 Daejeon		울산 Ulsan		City Province / Scale of Work & Kind of Contract
건수 Number	금액 Amount	건수 Number	금액 Amount	건수 Number	금액 Amount	건수 Number	금액 Amount	
35,871	**1,109,654**	**22,768**	**1,042,307**	**23,750**	**775,568**	**16,868**	**811,994**	
3,157	398,442	1,826	220,804	1,606	240,208	3,241	254,799	
6,933	219,096	4,254	120,236	1,814	90,495	3,555	134,048	
1,240	197,919	676	196,452	717	66,477	686	230,152	
24,541	294,197	16,012	504,815	19,613	378,387	9,386	192,995	
26,485	**69,843**	**16,790**	**46,340**	**18,087**	**43,348**	**11,794**	**36,906**	
608	4,033	442	2,087	374	2,419	1,365	6,564	
5,086	23,331	3,550	17,565	1,369	6,417	2,610	12,659	
283	1,737	126	757	249	1,568	156	1,020	
20,508	40,742	12,672	25,931	16,095	32,944	7,663	16,663	
5,962	**114,093**	**3,043**	**61,051**	**2,991**	**60,670**	**3,108**	**60,483**	
1,276	27,839	646	13,977	589	12,359	1,102	22,264	
1,393	20,727	462	8,375	152	3,223	546	10,039	
532	11,103	200	4,275	218	4,465	212	4,740	
2,761	54,424	1,735	34,423	2,032	40,624	1,248	23,440	
502	**22,418**	**289**	**12,999**	**340**	**15,266**	**287**	**12,601**	
168	7,539	95	4,321	76	3,418	152	6,541	
28	1,217	15	682	26	1,195	34	1,537	
57	2,534	24	1,084	40	1,801	22	987	
249	11,127	155	6,913	198	8,852	79	3,536	
1,162	**82,444**	**910**	**64,562**	**763**	**53,841**	**624**	**44,409**	
395	28,255	264	18,840	188	13,279	238	16,376	
103	7,745	66	4,691	77	5,628	129	9,711	
127	8,686	101	7,102	71	4,970	79	5,494	
537	37,757	479	33,929	427	29,964	178	12,829	
1,055	**181,211**	**1,058**	**166,292**	**1,099**	**173,152**	**629**	**107,227**	
423	73,390	215	33,755	204	35,062	249	41,053	
192	34,313	92	16,413	118	19,955	146	25,685	
100	17,070	99	16,612	94	16,062	97	18,005	
340	56,438	652	99,513	683	102,073	137	22,484	
301	**115,850**	**222**	**83,889**	**171**	**65,484**	**144**	**54,760**	
123	46,989	65	24,740	61	23,348	45	17,034	
58	21,933	22	7,602	28	10,253	39	14,817	
44	16,881	36	13,637	24	9,433	29	11,249	
76	30,047	99	37,909	58	22,451	31	11,661	
232	**163,300**	**257**	**178,132**	**166**	**118,156**	**149**	**103,288**	
99	69,858	64	43,252	53	37,038	56	38,317	
34	22,418	20	14,073	27	18,729	33	23,274	
48	34,037	36	25,258	12	8,390	38	25,941	
51	36,986	137	95,549	74	53,999	22	15,756	

8. 시도별 공사규모별

The Actuality of Electrical Work Completed by City,

(단위 : 건, 백만원)

공사규모 및 계약방법 \ 시도	전국 Total		서울 Seoul		부산 Busan		대구 Daegu	
	건수 Number	금액 Amount	건수 Number	금액 Amount	건수 Number	금액 Amount	건수 Number	금액 Amount
10억원이상 ~ 20억원미만	**3,062**	**4,221,322**	**589**	**834,718**	**116**	**156,023**	**74**	**106,159**
일반경쟁	907	1,263,385	228	328,218	42	55,855	23	35,201
제한경쟁	844	1,152,192	114	159,458	32	41,967	12	17,377
지명경쟁	517	727,914	166	236,119	26	37,031	14	18,204
수의계약	794	1,077,832	81	110,923	16	21,171	25	35,377
20억원이상 ~ 30억원미만	**917**	**2,206,307**	**287**	**693,032**	**39**	**95,665**	**29**	**68,193**
일반경쟁	324	784,393	122	293,437	13	31,508	11	26,154
제한경쟁	198	470,218	44	104,456	4	10,405	X	4,581
지명경쟁	218	526,439	89	216,250	15	36,429	11	26,515
수의계약	177	425,256	32	78,889	7	17,324	5	10,944
30억원이상 ~ 50억원미만	**578**	**2,203,905**	**223**	**864,324**	**20**	**79,610**	**10**	**37,839**
일반경쟁	195	738,165	78	298,904	9	36,244	4	15,359
제한경쟁	91	348,017	38	146,494	4	17,049	3	10,838
지명경쟁	147	557,256	69	269,051	7	26,317	X	3,415
수의계약	145	560,467	38	149,875	-	-	X	8,227
50억원이상 ~ 100억원미만	**396**	**2,656,111**	**178**	**1,192,592**	**3**	**19,964**	**6**	**35,486**
일반경쟁	130	868,935	64	429,841	X	14,056	X	10,287
제한경쟁	50	325,279	30	197,773	-	-	X	5,270
지명경쟁	78	515,518	39	260,066	-	-	X	7,052
수의계약	138	946,379	45	304,912	X	5,908	X	12,876
100억원이상	**150**	**3,059,920**	**80**	**1,645,390**	**3**	**81,082**	**-**	**-**
일반경쟁	58	1,064,848	33	583,941	X	28,855	-	-
제한경쟁	9	158,602	7	125,813	-	-	-	-
지명경쟁	22	480,612	16	275,424	-	-	-	-
수의계약	61	1,355,858	24	660,213	X	52,227	-	-

계약방법별 공사실적(합계)(2)

Province, Scale of Work and Kind of Contract (Full and Part Time) (2)

(Unit : number, million)

인천 Incheon		광주 Gwangju		대전 Daejeon		울산 Ulsan		City Province / Scale of Work & Kind of Contract
건수 Number	금액 Amount	건수 Number	금액 Amount	건수 Number	금액 Amount	건수 Number	금액 Amount	
124	**168,928**	**119**	**157,706**	**95**	**127,988**	**67**	**95,191**	
47	61,936	21	28,847	39	53,222	17	23,734	
25	35,185	17	22,185	16	22,060	12	16,891	
36	51,345	22	30,639	3	3,892	22	31,101	
16	20,462	59	76,034	37	48,813	16	23,464	
31	**72,711**	**45**	**107,476**	**24**	**57,344**	**22**	**51,232**	
10	23,364	7	18,210	16	37,361	6	13,445	
10	23,605	9	21,755	–	–	5	11,506	
8	19,529	19	43,601	5	12,575	7	16,830	
3	6,213	10	23,910	3	7,408	4	9,452	
10	**37,474**	**24**	**88,501**	**10**	**35,684**	**24**	**89,896**	
7	25,279	4	13,135	5	16,786	5	19,227	
X	8,512	–	–	X	3,035	–	–	
X	3,682	11	40,002	X	3,320	14	51,505	
–	–	9	35,364	3	12,543	5	19,165	
5	**37,294**	**11**	**75,357**	**4**	**24,634**	**18**	**125,565**	
–	–	3	19,639	X	5,916	5	39,080	
X	5,980	X	6,895	–	–	X	7,930	
4	31,314	X	13,484	–	–	10	63,282	
–	–	5	35,339	3	18,718	X	15,274	
X	**44,089**	**–**	**–**	**–**	**–**	**X**	**30,436**	
X	29,960	–	–	–	–	X	11,166	
X	14,129	–	–	–	–	–	–	
–	–	–	–	–	–	–	–	
–	–	–	–	–	–	X	19,270	

8. 시도별 공사규모별

The Actuality of Electrical Work Completed by City,

(단위 : 건, 백만원)

시도 / 공사규모 및 계약방법	세종 Sejong		경기 Gyeonggi-do		강원 Gangwon-do		충북 Chungcheongbuk-do		충남 Chungcheongnam-do	
	건수 Number	금액 Amount	건수 Number	금액 Amount	건수 Number	금액 Amount	건수 Number	금액 Amount	건수 Number	금액 Amount
합 계	**5,000**	**153,310**	**245,660**	**6,565,065**	**56,582**	**891,401**	**56,372**	**831,483**	**68,822**	**1,548,389**
일반경쟁	243	48,935	21,282	2,243,885	1,288	180,955	4,385	228,259	4,008	536,343
제한경쟁	2,333	28,243	37,359	1,289,718	20,716	343,192	15,592	253,776	20,148	403,116
지명경쟁	96	29,175	17,334	830,448	207	16,547	806	67,451	1,301	165,138
수의계약	2,328	46,957	169,685	2,201,013	34,371	350,706	35,589	281,998	43,365	443,792
1 천 만 원 미 만	**4,168**	**11,046**	**201,747**	**371,087**	**46,830**	**110,395**	**46,500**	**114,100**	**56,136**	**143,031**
일반경쟁	28	206	10,129	34,335	216	1,299	2,443	12,828	1,219	6,920
제한경쟁	2,221	7,473	29,718	113,243	17,169	54,522	12,185	48,205	16,491	71,030
지명경쟁	22	160	14,427	11,106	43	271	446	1,339	758	3,559
수의계약	1,897	3,207	147,473	212,402	29,402	54,303	31,426	51,729	37,668	61,522
1천만원이상 ~ 4천만원미만	**390**	**8,194**	**26,486**	**515,316**	**6,965**	**119,677**	**7,065**	**119,299**	**8,036**	**141,817**
일반경쟁	63	1,512	5,544	117,204	433	9,600	1,127	20,425	1,365	29,785
제한경쟁	51	944	4,605	72,126	2,748	38,503	2,848	39,405	2,740	36,117
지명경쟁	19	489	1,335	27,774	100	2,480	162	3,519	287	6,239
수의계약	257	5,250	15,002	298,213	3,684	69,094	2,928	55,950	3,644	69,676
4천만원이상 ~ 5천만원미만	**52**	**2,339**	**2,494**	**111,685**	**385**	**17,264**	**399**	**17,862**	**572**	**25,545**
일반경쟁	9	412	746	33,351	67	3,009	85	3,821	164	7,343
제한경쟁	4	178	216	9,708	56	2,531	39	1,766	68	3,023
지명경쟁	8	355	168	7,500	10	459	26	1,173	30	1,362
수의계약	31	1,395	1,364	61,126	252	11,264	249	11,102	310	13,816
5천만원이상 ~ 1억원미만	**129**	**9,273**	**5,577**	**396,253**	**896**	**63,997**	**1,065**	**75,304**	**1,507**	**109,117**
일반경쟁	27	1,872	1,682	119,739	215	14,983	289	20,559	431	30,794
제한경쟁	10	677	789	57,739	215	16,057	160	11,542	253	17,973
지명경쟁	19	1,325	454	33,083	31	2,199	76	5,441	86	6,320
수의계약	73	5,399	2,652	185,693	435	30,758	540	37,763	737	54,029
1억원이상 ~ 3억원미만	**142**	**22,205**	**5,840**	**967,193**	**1,014**	**162,348**	**912**	**148,511**	**1,782**	**281,431**
일반경쟁	67	10,328	1,962	330,852	227	38,175	290	47,006	508	85,684
제한경쟁	28	4,802	1,119	196,072	307	53,805	217	38,968	339	60,297
지명경쟁	9	1,462	492	82,352	11	1,957	50	8,181	95	16,779
수의계약	38	5,613	2,267	357,916	469	68,410	355	54,355	840	118,671
3억원이상 ~ 5억원미만	**54**	**20,940**	**1,301**	**506,559**	**190**	**72,475**	**175**	**66,026**	**309**	**119,834**
일반경쟁	22	8,549	456	177,251	47	17,320	61	23,278	129	50,289
제한경쟁	7	2,671	331	129,122	102	39,144	54	20,143	96	36,232
지명경쟁	5	1,963	121	47,307	4	1,567	17	6,241	18	6,998
수의계약	20	7,757	393	152,878	37	14,444	43	16,364	66	26,315
5억원이상 ~ 10억원미만	**35**	**25,776**	**1,157**	**816,383**	**172**	**119,749**	**159**	**109,800**	**268**	**188,764**
일반경쟁	17	12,843	391	272,811	45	32,243	56	39,068	97	69,740
제한경쟁	9	6,052	310	225,756	68	47,292	56	38,563	87	60,472
지명경쟁	3	2,019	159	112,523	5	3,563	19	12,861	15	11,040
수의계약	6	4,863	297	205,293	54	36,652	28	19,309	69	47,512

계약방법별 공사실적(합계)(3)

Province, Scale of Work and Kind of Contract (Full and Part Time) (3)

(Unit : number, million)

전북 Jeonrabuk-do		전남 Jeonranam-do		경북 Gyeongsangbuk-do		경남 Gyeongsangnam-do		제주 Jeju-do		City Province / Scale of Work & Kind of Contract
건수 Number	금액 Amount	건수 Number	금액 Amount	건수 Number	금액 Amount	건수 Number	금액 Amount	건수 Number	금액 Amount	
72,433	**1,447,697**	**87,868**	**3,258,878**	**104,572**	**1,951,678**	**71,775**	**1,169,514**	**13,805**	**351,978**	
3,751	298,674	3,663	538,283	7,156	423,160	3,187	259,589	1,078	57,550	
9,779	386,631	24,159	571,740	34,591	627,538	21,506	427,585	2,131	73,733	
708	56,259	1,413	227,722	1,909	198,559	1,016	71,431	293	81,555	
58,195	706,133	58,633	1,921,133	60,916	702,421	46,066	410,908	10,303	139,140	
60,389	**95,608**	**69,460**	**166,676**	**86,310**	**236,935**	**58,322**	**158,829**	**10,274**	**23,948**	
1,346	7,166	982	6,222	4,222	21,727	1,088	5,779	561	2,511	
7,063	32,958	17,539	85,981	28,035	121,365	16,718	81,234	1,387	5,840	
271	1,546	265	1,722	681	3,765	564	1,568	25	147	
51,709	53,938	50,674	72,751	53,372	90,079	39,952	70,249	8,301	15,450	
6,773	**123,750**	**11,781**	**208,284**	**12,506**	**214,114**	**9,608**	**163,196**	**2,405**	**43,093**	
1,173	24,217	1,237	27,032	1,398	29,044	1,084	23,335	299	5,182	
1,894	28,464	5,304	79,055	5,290	73,052	3,889	53,738	555	7,737	
249	4,618	647	13,992	683	13,677	224	4,460	157	2,190	
3,457	66,451	4,593	88,206	5,135	98,341	4,411	81,663	1,394	27,983	
486	**21,792**	**801**	**35,806**	**694**	**31,103**	**537**	**24,033**	**232**	**10,331**	
123	5,535	178	7,948	192	8,637	150	6,686	24	1,070	
62	2,825	127	5,706	107	4,781	83	3,734	6	265	
29	1,297	85	3,677	58	2,592	31	1,401	7	308	
272	12,135	411	18,476	337	15,094	273	12,213	195	8,688	
1,367	**99,548**	**1,997**	**142,494**	**1,812**	**128,283**	**1,327**	**94,824**	**335**	**23,394**	
352	25,518	476	33,067	538	38,155	357	25,498	77	5,544	
208	15,153	384	26,855	352	25,146	264	18,958	52	3,862	
51	3,480	124	8,794	187	13,045	75	5,281	23	1,515	
756	55,397	1,013	73,778	735	51,936	631	45,087	183	12,474	
2,591	**390,412**	**2,301**	**376,634**	**2,163**	**343,710**	**1,382**	**219,207**	**350**	**57,323**	
561	87,502	463	75,910	531	88,244	335	57,052	84	14,394	
304	52,194	477	82,560	451	77,558	316	55,982	73	13,708	
72	11,361	136	23,293	164	27,907	70	12,035	32	5,675	
1,654	239,356	1,225	194,871	1,017	150,001	661	94,138	161	23,545	
320	**125,415**	**446**	**173,558**	**387**	**148,789**	**272**	**104,892**	**71**	**28,111**	
83	31,930	106	41,169	107	40,750	96	37,268	12	4,677	
80	31,264	117	44,654	119	45,851	91	35,326	24	9,400	
12	4,722	38	14,973	39	14,720	21	8,290	11	4,375	
145	57,498	185	72,762	122	47,469	64	24,008	24	9,658	
309	**213,481**	**501**	**354,487**	**395**	**278,405**	**190**	**134,819**	**77**	**53,529**	
87	59,182	108	75,728	108	74,091	47	31,545	13	9,321	
86	61,273	123	87,197	125	89,356	75	53,943	18	12,982	
12	8,678	64	47,193	51	36,248	17	12,740	15	10,273	
124	84,348	206	144,369	111	78,710	51	36,591	31	20,953	

8. 시도별 공사규모별

The Actuality of Electrical Work Completed by City,

(단위 : 건, 백만원)

시도 / 공사규모 및 계약방법	세종 Sejong		경기 Gyeonggi-do		강원 Gangwon-do		충북 Chungcheongbuk-do		충남 Chungcheongnam-do	
	건수 Number	금액 Amount	건수 Number	금액 Amount	건수 Number	금액 Amount	건수 Number	금액 Amount	건수 Number	금액 Amount
10억원이상 ~ 20억원미만	**23**	**31,089**	**662**	**919,125**	**99**	**136,987**	**70**	**96,345**	**151**	**199,712**
일반경쟁	10	13,213	209	294,132	31	41,444	25	36,113	59	76,714
제한경쟁	X	2,702	207	284,187	36	52,705	27	36,245	60	80,636
지명경쟁	8	11,346	108	151,363	3	4,052	3	4,344	4	5,721
수의계약	3	3,828	138	189,443	29	38,786	15	19,643	28	36,641
20억원이상 ~ 30억원미만	**5**	**12,737**	**181**	**436,588**	**22**	**52,712**	**14**	**34,715**	**29**	**71,021**
일반경쟁	-	-	75	185,280	4	10,106	6	13,810	15	38,272
제한경쟁	X	2,745	39	90,603	13	30,089	4	10,785	10	22,601
지명경쟁	X	4,849	34	83,125	-	-	3	7,448	3	7,804
수의계약	X	5,143	33	77,580	5	12,516	X	2,673	X	2,344
30억원이상 ~ 50억원미만	**X**	**4,502**	**113**	**426,710**	**8**	**30,610**	**12**	**43,298**	**12**	**44,954**
일반경쟁	-	-	42	158,900	X	7,591	3	11,353	7	26,635
제한경쟁	-	-	18	67,544	X	8,541	X	8,154	4	14,736
지명경쟁	-	-	21	78,640	-	-	3	10,680	X	3,583
수의계약	X	4,502	32	121,626	4	14,478	4	13,111	-	-
50억원이상 ~ 100억원미만	**X**	**5,208**	**73**	**483,043**	**X**	**5,186**	**X**	**6,223**	**16**	**107,428**
일반경쟁	-	-	30	200,157	X	5,186	-	-	12	80,958
제한경쟁	-	-	7	43,618	-	-	-	-	-	-
지명경쟁	X	5,208	11	73,015	-	-	X	6,223	X	13,202
수의계약	-	-	25	166,253	-	-	-	-	X	13,267
100억원이상	**-**	**-**	**29**	**615,122**	**-**	**-**	**-**	**-**	**4**	**115,736**
일반경쟁	-	-	16	319,872	-	-	-	-	X	33,207
제한경쟁	-	-	-	-	-	-	-	-	-	-
지명경쟁	-	-	4	122,659	-	-	-	-	X	82,529
수의계약	-	-	9	172,591	-	-	-	-	-	-

계약방법별 공사실적(합계)(4)

Province, Scale of Work and Kind of Contract (Full and Part Time) (4)

(Unit : number, million)

전북 Jeonrabuk-do		전남 Jeonranam-do		경북 Gyeongsangbuk-do		경남 Gyeongsangnam-do		제주 Jeju-do		City Province / Scale of Work & Kind of Contract
건수 Number	금액 Amount	건수 Number	금액 Amount	건수 Number	금액 Amount	건수 Number	금액 Amount	건수 Number	금액 Amount	
161	**212,022**	**332**	**467,498**	**233**	**311,612**	**100**	**137,296**	**47**	**62,924**	
19	25,227	70	98,444	43	57,088	17	24,868	7	9,129	
68	87,838	61	83,321	85	116,387	54	73,110	16	19,938	
9	13,260	36	51,017	35	47,815	10	12,999	12	17,665	
65	85,697	165	234,716	70	90,322	19	26,319	12	16,192	
17	**40,762**	**106**	**253,373**	**41**	**99,737**	**20**	**47,568**	**5**	**11,442**	
X	2,530	21	48,599	9	22,676	8	19,642	–	–	
6	14,908	21	49,856	22	53,212	8	19,113	–	–	
3	7,296	9	21,199	4	9,331	3	6,415	3	7,245	
7	16,029	55	133,719	6	14,519	X	2,398	X	4,197	
9	**35,678**	**66**	**255,340**	**19**	**70,718**	**11**	**38,160**	**6**	**20,607**	
5	21,323	15	55,599	6	21,922	3	9,909	–	–	
X	7,418	4	15,588	4	15,611	7	24,496	–	–	
–	–	7	27,701	5	18,752	–	–	6	20,607	
X	6,936	40	156,451	4	14,433	X	3,755	–	–	
10	**70,568**	**52**	**361,942**	**9**	**52,158**	**5**	**36,184**	**3**	**17,277**	
X	8,543	6	36,529	X	5,519	X	7,503	X	5,721	
5	33,676	X	10,966	X	5,221	X	7,950	–	–	
–	–	X	14,162	X	10,709	X	6,244	X	11,556	
4	28,349	42	300,285	5	30,710	X	14,488	–	–	
X	**18,661**	**25**	**462,786**	**3**	**36,114**	**X**	**10,505**	**–**	**–**	
–	–	X	32,036	X	15,307	X	10,505	–	–	
X	18,661	–	–	–	–	–	–	–	–	
–	–	–	–	–	–	–	–	–	–	
–	–	24	430,750	X	20,807	–	–	–	–	

9. 시도별 공사규모별

The Actuality of Electrical Work Completed by City,

(단위 : 건, 백만원)

공사규모 및 계약방법 \ 시도	전국 Total		서울 Seoul		부산 Busan		대구 Daegu	
	건수 Number	금액 Amount	건수 Number	금액 Amount	건수 Number	금액 Amount	건수 Number	금액 Amount
합 계	**821,891**	**16,869,347**	**60,454**	**1,737,126**	**33,839**	**711,317**	**28,119**	**474,615**
일반경쟁	61,636	4,972,822	5,811	757,399	2,822	238,423	1,845	151,731
제한경쟁	160,880	3,843,172	5,119	299,418	4,313	128,341	2,088	71,800
지명경쟁	14,140	1,319,294	2,956	143,645	422	23,697	315	27,950
수의계약	585,235	6,734,058	46,568	536,664	26,282	320,855	23,871	223,136
1천만원미만	**653,421**	**1,529,981**	**44,064**	**104,477**	**26,577**	**67,767**	**22,549**	**43,146**
일반경쟁	24,713	113,523	1,469	8,891	933	5,494	426	2,869
제한경쟁	122,964	522,469	2,613	8,164	3,101	17,586	1,304	6,914
지명경쟁	5,474	31,091	1,534	9,489	150	1,130	118	722
수의계약	500,270	862,899	38,448	77,933	22,393	43,558	20,701	32,641
1천만원이상 ~ 4천만원미만	**109,031**	**2,018,768**	**10,419**	**205,510**	**4,786**	**90,662**	**3,585**	**69,340**
일반경쟁	19,142	403,684	2,276	48,804	1,046	21,158	698	15,159
제한경쟁	28,218	411,905	1,632	24,714	868	12,946	548	9,299
지명경쟁	4,779	96,669	869	17,014	175	3,737	130	2,664
수의계약	56,892	1,106,510	5,642	114,978	2,697	52,821	2,209	42,219
4천만원이상 ~ 5천만원미만	**8,607**	**385,090**	**1,133**	**50,638**	**419**	**18,821**	**300**	**13,374**
일반경쟁	2,413	107,916	278	12,428	131	5,913	88	3,970
제한경쟁	822	36,995	82	3,727	32	1,453	19	838
지명경쟁	570	25,467	141	6,199	19	855	11	491
수의계약	4,802	214,713	632	28,283	237	10,600	182	8,075
5천만원이상 ~ 1억원미만	**19,930**	**1,417,954**	**2,306**	**161,628**	**860**	**60,291**	**636**	**45,286**
일반경쟁	5,899	418,353	731	50,971	280	19,686	225	15,773
제한경쟁	2,799	202,517	273	20,072	78	5,652	66	4,836
지명경쟁	1,286	90,676	204	14,363	38	2,473	18	1,233
수의계약	9,946	706,409	1,098	76,223	464	32,479	327	23,445
1억원이상 ~ 3억원미만	**21,617**	**3,458,593**	**1,662**	**281,866**	**816**	**134,493**	**817**	**127,120**
일반경쟁	6,304	1,041,321	630	109,161	265	44,519	329	50,697
제한경쟁	3,651	637,174	337	58,546	137	24,254	102	17,915
지명경쟁	1,209	205,929	126	21,766	28	4,835	19	3,089
수의계약	10,453	1,574,169	569	92,393	386	60,886	367	55,420
3억원이상 ~ 5억원미만	**3,892**	**1,499,541**	**365**	**141,979**	**169**	**65,080**	**112**	**42,669**
일반경쟁	1,377	529,183	165	64,602	66	24,910	39	14,737
제한경쟁	976	373,502	69	26,761	46	17,822	24	9,260
지명경쟁	294	114,255	37	14,282	7	2,841	8	3,050
수의계약	1,245	482,601	94	36,334	50	19,507	41	15,621
5억원이상 ~ 10억원미만	**3,306**	**2,307,970**	**299**	**211,906**	**135**	**93,527**	**79**	**53,583**
일반경쟁	1,108	766,865	142	99,809	61	43,227	27	18,659
제한경쟁	843	598,507	76	53,955	31	20,591	18	12,540
지명경쟁	299	210,980	26	18,513	3	2,266	6	4,019
수의계약	1,056	731,618	55	39,630	40	27,444	28	18,365

계약방법별 공사실적(전문)(1)

Province, Scale of Work and Kind of Contract (Full Time) (1)

(Unit : number, million)

인천 Incheon		광주 Gwangju		대전 Daejeon		울산 Ulsan		City Province / Scale of Work & Kind of Contract
건수 Number	금액 Amount	건수 Number	금액 Amount	건수 Number	금액 Amount	건수 Number	금액 Amount	
33,926	**884,015**	**17,580**	**707,148**	**21,223**	**617,708**	**15,491**	**457,017**	
2,911	288,904	1,452	175,628	1,370	144,971	3,056	167,529	
6,851	169,140	1,363	56,516	1,120	71,038	3,311	90,215	
1,089	160,612	373	73,063	676	61,301	393	78,909	
23,075	265,358	14,392	401,942	18,057	340,398	8,731	120,364	
25,196	**66,540**	**12,741**	**30,120**	**16,092**	**38,195**	**11,211**	**34,838**	
579	3,840	375	1,637	328	2,105	1,346	6,427	
5,060	23,190	891	4,743	743	3,750	2,582	12,535	
192	1,213	89	527	244	1,534	92	567	
19,365	38,297	11,386	23,212	14,777	30,807	7,191	15,309	
5,668	**107,855**	**2,453**	**49,292**	**2,759**	**55,738**	**2,766**	**53,620**	
1,217	26,521	469	10,276	535	11,171	1,042	20,915	
1,383	20,531	311	5,569	133	2,728	448	8,386	
518	10,762	98	2,188	208	4,198	124	2,790	
2,550	50,042	1,575	31,259	1,883	37,640	1,152	21,528	
457	**20,415**	**252**	**11,341**	**288**	**12,947**	**252**	**11,008**	
151	6,791	85	3,865	63	2,819	147	6,317	
27	1,177	14	639	17	785	28	1,249	
50	2,225	12	557	35	1,570	12	535	
229	10,223	141	6,280	173	7,771	65	2,907	
1,073	**76,138**	**755**	**53,617**	**689**	**48,742**	**510**	**35,810**	
364	26,057	207	15,009	161	11,397	212	14,413	
96	7,190	52	3,739	65	4,831	96	6,949	
118	8,049	62	4,331	63	4,411	47	3,269	
495	34,841	434	30,538	400	28,103	155	11,178	
938	**160,334**	**904**	**139,124**	**1,026**	**160,583**	**478**	**80,957**	
376	65,257	188	29,197	175	29,792	216	35,363	
170	30,348	63	10,565	107	18,053	89	15,675	
85	14,188	59	9,693	86	14,444	62	11,432	
307	50,541	594	89,669	658	98,294	111	18,487	
267	**102,654**	**173**	**65,239**	**139**	**53,671**	**114**	**43,566**	
104	39,756	50	19,068	45	17,186	37	14,305	
55	20,757	13	4,525	20	7,455	32	12,291	
39	14,978	22	8,103	20	8,020	19	7,288	
69	27,163	88	33,542	54	21,010	26	9,682	
201	**139,543**	**191**	**131,217**	**146**	**103,884**	**100**	**70,540**	
79	54,787	51	34,221	37	25,530	37	25,832	
32	21,090	5	3,530	24	16,490	27	18,925	
46	32,534	15	10,702	12	8,390	18	12,907	
44	31,132	120	82,764	73	53,475	18	12,877	

9. 시도별 공사규모별

The Actuality of Electrical Work Completed by City,

(단위 : 건, 백만원)

공사규모 및 계약방법 \ 시도	전국 Total		서울 Seoul		부산 Busan		대구 Daegu	
	건수 Number	금액 Amount	건수 Number	금액 Amount	건수 Number	금액 Amount	건수 Number	금액 Amount
10억원이상 ~ 20억원미만	**1,545**	**2,084,005**	**120**	**167,724**	**61**	**81,947**	**29**	**41,582**
일반경쟁	454	620,719	68	95,931	29	38,890	6	9,171
제한경쟁	485	655,403	26	36,406	19	25,135	7	10,198
지명경쟁	147	205,478	8	10,766	X	1,693	3	3,555
수의계약	459	602,406	18	24,620	12	16,229	13	18,658
20억원이상 ~ 30억원미만	**303**	**725,283**	**42**	**101,788**	**9**	**22,616**	**8**	**18,085**
일반경쟁	119	290,351	26	63,760	6	14,608	5	11,576
제한경쟁	83	194,239	5	11,269	X	2,902	-	-
지명경쟁	48	113,798	7	16,081	-	-	X	2,075
수의계약	53	126,895	4	10,678	X	5,105	X	4,434
30억원이상 ~ 50억원미만	**160**	**596,830**	**29**	**115,428**	**6**	**23,885**	**X**	**8,327**
일반경쟁	64	237,699	14	53,644	5	20,017	X	4,070
제한경쟁	29	107,505	4	16,556	-	-	-	-
지명경쟁	24	86,490	4	15,172	X	3,868	-	-
수의계약	43	165,136	7	30,057	-	-	X	4,257
50억원이상 ~ 100억원미만	**60**	**398,686**	**9**	**59,738**	**-**	**-**	**X**	**12,103**
일반경쟁	32	210,035	8	54,202	-	-	X	5,051
제한경쟁	7	45,047	-	-	-	-	-	-
지명경쟁	8	55,934	-	-	-	-	X	7,052
수의계약	13	87,670	X	5,536	-	-	-	-
100억원이상	**19**	**446,646**	**6**	**134,445**	**X**	**52,227**	**-**	**-**
일반경쟁	11	233,174	4	95,197	-	-	-	-
제한경쟁	3	57,909	X	39,249	-	-	-	-
지명경쟁	X	82,529	-	-	-	-	-	-
수의계약	3	73,034	-	-	X	52,227	-	-

계약방법별 공사실적(전문)(2)

Province, Scale of Work and Kind of Contract (Full Time) (2)

(Unit : number, million)

인천 Incheon		광주 Gwangju		대전 Daejeon		울산 Ulsan		City Province / Scale of Work & Kind of Contract
건수 Number	금액 Amount	건수 Number	금액 Amount	건수 Number	금액 Amount	건수 Number	금액 Amount	
96	**128,799**	**71**	**92,400**	**65**	**86,808**	**40**	**56,612**	
31	39,650	16	21,659	18	24,747	12	17,011	
21	28,555	10	13,000	10	13,911	7	9,634	
31	43,688	7	11,191	X	2,838	12	16,896	
13	16,906	38	46,551	35	45,312	9	13,071	
26	**60,904**	**21**	**52,119**	**13**	**31,053**	**7**	**16,009**	
8	18,859	5	13,411	6	13,244	3	6,264	
7	16,303	4	10,206	–	–	X	4,572	
8	19,529	5	11,117	5	12,575	X	5,174	
3	6,213	7	17,384	X	5,233	–	–	
3	**11,069**	**15**	**55,457**	**4**	**13,334**	**10**	**35,186**	
X	7,387	4	13,135	X	6,979	X	6,831	
–	–	–	–	X	3,035	–	–	
X	3,682	4	14,653	X	3,320	4	13,029	
–	–	7	27,669	–	–	4	15,325	
X	**9,764**	**4**	**27,222**	**X**	**12,754**	**3**	**18,872**	
–	–	X	14,148	–	–	X	13,850	
–	–	–	–	–	–	–	–	
X	9,764	–	–	–	–	X	5,022	
–	–	X	13,073	X	12,754	–	–	
–	**–**	**–**	**–**	**–**	**–**	**–**	**–**	
–	–	–	–	–	–	–	–	
–	–	–	–	–	–	–	–	
–	–	–	–	–	–	–	–	
–	–	–	–	–	–	–	–	

9. 시도별 공사규모별

The Actuality of Electrical Work Completed by City,

(단위 : 건, 백만원)

시도 / 공사규모 및 계약방법	세종 Sejong		경기 Gyeonggi-do		강원 Gangwon-do		충북 Chungcheongbuk-do		충남 Chungcheongnam-do	
	건수 Number	금액 Amount	건수 Number	금액 Amount	건수 Number	금액 Amount	건수 Number	금액 Amount	건수 Number	금액 Amount
합 계	**3,519**	**101,650**	**158,444**	**3,442,267**	**46,410**	**675,486**	**45,025**	**568,996**	**66,412**	**1,416,412**
일반경쟁	190	37,094	17,539	1,142,413	1,053	135,343	2,584	144,348	3,904	505,765
제한경쟁	1,113	19,311	24,150	732,744	15,139	240,270	12,549	169,369	19,251	356,872
지명경쟁	74	13,475	2,798	248,050	169	13,231	630	45,037	1,252	152,199
수의계약	2,142	31,771	113,957	1,319,060	30,049	286,642	29,262	210,242	42,005	401,576
1천만원미만	**2,863**	**7,413**	**123,666**	**289,279**	**38,403**	**87,186**	**37,186**	**87,137**	**54,565**	**139,207**
일반경쟁	23	170	8,826	26,792	189	1,132	1,179	5,883	1,209	6,874
제한경쟁	1,058	4,143	18,725	69,993	12,386	39,047	9,890	38,672	15,998	69,496
지명경쟁	20	147	964	5,858	33	206	367	968	757	3,551
수의계약	1,762	2,954	95,151	186,637	25,795	46,801	25,750	41,614	36,601	59,287
1천만원이상 ~ 4천만원미만	**302**	**6,537**	**22,147**	**432,036**	**5,782**	**100,522**	**5,710**	**97,868**	**7,542**	**133,810**
일반경쟁	44	1,159	4,581	97,127	357	7,956	788	15,479	1,343	29,252
제한경쟁	6	166	3,458	54,467	2,146	30,720	2,275	31,900	2,438	32,361
지명경쟁	16	392	976	19,751	83	2,103	130	2,732	274	5,842
수의계약	236	4,820	13,132	260,691	3,196	59,743	2,517	47,757	3,487	66,355
4천만원이상 ~ 5천만원미만	**46**	**2,058**	**2,034**	**91,101**	**299**	**13,420**	**336**	**15,029**	**540**	**24,111**
일반경쟁	6	273	605	27,099	53	2,385	74	3,317	161	7,198
제한경쟁	4	178	159	7,148	44	1,991	34	1,540	63	2,797
지명경쟁	6	260	106	4,740	8	363	23	1,037	27	1,236
수의계약	30	1,346	1,164	52,114	194	8,682	205	9,135	289	12,880
5천만원이상 ~ 1억원미만	**109**	**7,650**	**4,364**	**309,007**	**736**	**52,336**	**824**	**58,568**	**1,405**	**101,962**
일반경쟁	21	1,466	1,343	95,749	184	12,866	212	15,711	417	29,714
제한경쟁	8	537	542	39,663	170	12,646	117	8,445	225	15,979
지명경쟁	18	1,266	274	19,886	28	2,012	50	3,386	72	5,317
수의계약	62	4,381	2,205	153,709	354	24,813	445	31,027	691	50,953
1억원이상 ~ 3억원미만	**118**	**18,164**	**4,326**	**707,567**	**820**	**129,494**	**700**	**112,906**	**1,660**	**261,172**
일반경쟁	60	8,951	1,468	243,404	175	29,129	230	36,272	482	80,924
제한경쟁	23	3,905	760	132,099	235	40,700	148	26,895	304	54,035
지명경쟁	5	861	309	52,701	9	1,552	32	5,214	87	15,565
수의계약	30	4,447	1,789	279,363	401	58,114	290	44,526	787	110,648
3억원이상 ~ 5억원미만	**42**	**16,245**	**835**	**321,156**	**151**	**57,638**	**131**	**49,177**	**274**	**106,329**
일반경쟁	17	6,639	334	128,418	35	12,870	51	19,378	117	45,498
제한경쟁	7	2,671	200	77,134	80	30,686	39	14,594	83	31,224
지명경쟁	X	772	59	22,989	X	343	9	3,413	14	5,559
수의계약	16	6,163	242	92,615	35	13,739	32	11,791	60	24,047
5억원이상 ~ 10억원미만	**22**	**16,771**	**661**	**458,774**	**135**	**93,511**	**96**	**66,905**	**245**	**172,168**
일반경쟁	13	10,056	235	161,511	33	22,869	38	26,774	89	63,221
제한경쟁	5	3,525	176	127,072	51	36,008	32	22,723	79	55,867
지명경쟁	X	761	70	48,117	4	2,602	12	7,943	12	8,351
수의계약	3	2,428	180	122,073	47	32,032	14	9,465	65	44,729

계약방법별 공사실적(전문)(3)

Province, Scale of Work and Kind of Contract (Full Time) (3)

(Unit : number, million)

전북 Jeonrabuk-do		전남 Jeonranam-do		경북 Gyeongsangbuk-do		경남 Gyeongsangnam-do		제주 Jeju-do		City Province / Scale of Work & Kind of Contract
건수 Number	금액 Amount	건수 Number	금액 Amount	건수 Number	금액 Amount	건수 Number	금액 Amount	건수 Number	금액 Amount	
66,805	**1,245,136**	**68,527**	**1,399,495**	**84,935**	**1,343,239**	**60,171**	**879,336**	**11,011**	**208,383**	
3,503	257,437	3,178	273,799	6,576	317,164	2,864	197,734	978	37,140	
7,273	299,055	16,079	380,049	24,186	405,191	15,928	299,746	1,047	54,096	
666	50,547	613	120,599	1,017	63,221	525	37,136	172	6,623	
55,363	638,098	48,657	625,047	53,156	557,663	40,854	344,720	8,814	110,523	
56,430	**83,631**	**54,682**	**126,055**	**70,395**	**182,361**	**48,458**	**124,742**	**8,343**	**17,888**	
1,310	6,925	922	5,971	4,084	20,831	962	5,229	553	2,455	
5,466	26,015	11,364	56,383	19,302	82,348	11,809	56,953	672	2,537	
266	1,513	111	749	360	1,957	162	883	15	79	
49,388	49,177	42,285	62,952	46,649	77,225	35,525	61,677	7,103	12,817	
5,619	**104,791**	**9,079**	**159,806**	**10,116**	**173,875**	**8,460**	**143,610**	**1,838**	**33,896**	
1,062	21,923	1,139	24,665	1,267	25,972	1,011	21,681	267	4,465	
1,161	18,060	3,767	55,811	3,972	53,557	3,441	47,187	231	3,503	
234	4,262	204	4,200	409	8,459	193	3,821	138	1,754	
3,162	60,545	3,969	75,130	4,468	85,886	3,815	70,921	1,202	24,175	
424	**18,983**	**593**	**26,608**	**576**	**25,841**	**457**	**20,439**	**201**	**8,957**	
113	5,078	143	6,378	164	7,379	131	5,819	20	886	
49	2,232	93	4,189	84	3,773	67	3,015	6	265	
28	1,254	30	1,362	35	1,584	24	1,075	3	124	
234	10,419	327	14,679	293	13,106	235	10,531	172	7,682	
1,228	**89,665**	**1,605**	**116,001**	**1,426**	**101,385**	**1,151**	**82,174**	**253**	**17,695**	
314	22,762	400	27,780	450	31,972	319	22,767	59	4,261	
183	13,378	307	21,376	273	19,393	211	15,069	37	2,763	
44	2,991	88	6,172	91	6,525	65	4,522	6	468	
687	50,534	810	60,672	612	43,494	556	39,816	151	10,203	
2,403	**359,921**	**1,743**	**280,822**	**1,745**	**272,850**	**1,209**	**190,134**	**252**	**41,087**	
532	82,689	389	63,808	423	69,777	307	52,165	59	10,218	
227	39,054	325	55,536	331	56,663	237	42,106	56	10,825	
65	10,406	91	15,215	87	14,779	55	9,422	4	768	
1,579	227,772	938	146,263	904	131,631	610	86,441	133	19,276	
274	**107,665**	**313**	**122,380**	**272**	**103,534**	**214**	**81,847**	**47**	**18,713**	
73	28,141	79	30,466	81	30,571	77	29,950	7	2,687	
58	22,834	82	31,273	82	31,487	69	26,060	17	6,668	
8	3,130	22	8,898	10	3,801	14	5,550	3	1,238	
135	53,560	130	51,743	99	37,675	54	20,287	20	8,120	
258	**178,092**	**316**	**220,580**	**235**	**166,133**	**137**	**95,975**	**50**	**34,861**	
79	53,362	71	48,687	69	46,761	38	24,857	9	6,704	
60	44,415	84	59,322	80	57,013	49	35,610	14	9,833	
9	6,434	40	29,006	15	11,380	7	4,861	3	2,193	
110	73,881	121	83,566	71	50,978	43	30,647	24	16,132	

9. 시도별 공사규모별

The Actuality of Electrical Work Completed by City,

(단위 : 건, 백만원)

공사규모 및 계약방법 \ 시도	세종 Sejong		경기 Gyeonggi-do		강원 Gangwon-do		충북 Chungcheongbuk-do		충남 Chungcheongnam-do	
	건수 Number	금액 Amount	건수 Number	금액 Amount	건수 Number	금액 Amount	건수 Number	금액 Amount	건수 Number	금액 Amount
10억원이상 ~ 20억원미만	**14**	**19,205**	**306**	**420,551**	**65**	**89,263**	**31**	**41,525**	**130**	**170,802**
일반경쟁	6	8,380	101	140,029	22	29,735	10	14,038	51	66,772
제한경쟁	X	1,442	103	141,957	18	26,616	12	16,447	52	68,933
지명경쟁	5	6,924	30	42,602	3	4,052	X	2,649	X	2,420
수의계약	X	2,459	72	95,962	22	28,860	7	8,390	25	32,677
20억원이상 ~ 30억원미만	**3**	**7,608**	**59**	**139,701**	**14**	**32,009**	**X**	**4,700**	**21**	**51,999**
일반경쟁	-	-	26	63,840	3	7,127	-	-	14	35,512
제한경쟁	X	2,745	16	35,647	8	17,807	-	-	5	11,444
지명경쟁	X	2,091	6	14,883	-	-	X	4,700	X	5,043
수의계약	X	2,773	11	25,330	3	7,075	-	-	-	-
30억원이상 ~ 50억원미만	**-**	**-**	**33**	**120,916**	**4**	**14,922**	**8**	**28,959**	**12**	**44,954**
일반경쟁	-	-	12	43,078	X	4,090	X	7,496	7	26,635
제한경쟁	-	-	9	32,492	X	4,050	X	8,154	4	14,736
지명경쟁	-	-	3	10,507	-	-	X	6,770	X	3,583
수의계약	-	-	9	34,839	X	6,782	X	6,538	-	-
50억원이상 ~ 100억원미만	**-**	**-**	**9**	**62,717**	**X**	**5,186**	**X**	**6,223**	**14**	**94,161**
일반경쟁	-	-	4	25,903	X	5,186	-	-	12	80,958
제한경쟁	-	-	X	15,071	-	-	-	-	-	-
지명경쟁	-	-	X	6,015	-	-	X	6,223	X	13,202
수의계약	-	-	X	15,727	-	-	-	-	-	-
100억원이상	**-**	**-**	**4**	**89,462**	**-**	**-**	**-**	**-**	**4**	**115,736**
일반경쟁	-	-	4	89,462	-	-	-	-	X	33,207
제한경쟁	-	-	-	-	-	-	-	-	-	-
지명경쟁	-	-	-	-	-	-	-	-	X	82,529
수의계약	-	-	-	-	-	-	-	-	-	-

계약방법별 공사실적(전문)(4)

Province, Scale of Work and Kind of Contract (Full Time) (4)

(Unit : number, million)

전북 Jeonrabuk-do		전남 Jeonranam-do		경북 Gyeongsangbuk-do		경남 Gyeongsangnam-do		제주 Jeju-do		City Province / Scale of Work & Kind of Contract
건수 Number	금액 Amount	건수 Number	금액 Amount	건수 Number	금액 Amount	건수 Number	금액 Amount	건수 Number	금액 Amount	
144	**190,929**	**145**	**194,940**	**133**	**174,191**	**68**	**91,441**	**27**	**35,285**	
16	21,273	25	34,399	26	34,498	13	19,070	4	5,464	
59	77,003	41	54,697	49	66,798	36	46,968	14	17,703	
9	13,260	20	27,799	8	10,384	4	4,759	–	–	
60	79,393	59	78,045	50	62,511	15	20,645	9	12,117	
13	**30,937**	**34**	**80,352**	**22**	**53,018**	**9**	**22,386**	**–**	**–**	
X	2,530	6	14,416	6	15,167	4	10,035	–	–	
5	12,554	14	32,491	11	26,191	4	10,108	–	–	
3	7,296	3	6,639	X	4,352	X	2,243	–	–	
4	8,557	11	26,806	3	7,307	–	–	–	–	
4	**15,950**	**14**	**52,952**	**8**	**28,905**	**8**	**26,588**	**–**	**–**	
3	12,754	3	12,011	4	13,410	X	6,163	–	–	
–	–	X	3,845	X	7,967	5	16,669	–	–	
–	–	3	11,905	–	–	–	–	–	–	
X	3,196	7	25,190	X	7,528	X	3,755	–	–	
7	**45,912**	**3**	**19,000**	**4**	**25,034**	**–**	**–**	**–**	**–**	
–	–	X	5,217	X	5,519	–	–	–	–	
4	24,849	X	5,127	–	–	–	–	–	–	
–	–	X	8,656	–	–	–	–	–	–	
3	21,064	–	–	3	19,515	–	–	–	–	
X	**18,661**	**–**	**–**	**3**	**36,114**	**–**	**–**	**–**	**–**	
–	–	–	–	X	15,307	–	–	–	–	
X	18,661	–	–	–	–	–	–	–	–	
–	–	–	–	–	–	–	–	–	–	
–	–	–	–	X	20,807	–	–	–	–	

10. 시도별 공사규모별

The Actuality of Electrical Work Completed by City,

(단위 : 건, 백만원)

공사규모 및 계약방법 \ 시도	전국 Total		서울 Seoul		부산 Busan		대구 Daegu	
	건수 Number	금액 Amount	건수 Number	금액 Amount	건수 Number	금액 Amount	건수 Number	금액 Amount
합 계	**225,614**	**14,477,966**	**27,617**	**5,723,466**	**6,993**	**442,776**	**8,337**	**349,097**
일반경쟁	17,283	4,266,726	7,189	1,915,280	595	144,562	786	102,266
제한경쟁	67,024	2,670,782	6,510	876,441	1,131	86,863	3,873	81,943
지명경쟁	20,723	2,987,173	2,186	1,473,337	421	135,063	161	67,490
수의계약	120,584	4,553,285	11,732	1,458,407	4,846	76,288	3,517	97,399
1 천 만 원 미 만	**183,703**	**412,361**	**18,726**	**58,854**	**5,322**	**14,994**	**6,594**	**25,012**
일반경쟁	8,396	29,826	4,626	8,820	207	935	425	2,247
제한경쟁	53,734	241,780	4,479	27,150	785	5,295	3,275	17,316
지명경쟁	15,164	13,511	378	2,249	122	641	20	106
수의계약	106,409	127,244	9,243	20,636	4,208	8,123	2,874	5,343
1천만원이상 ~ 4천만원미만	**22,342**	**403,127**	**3,624**	**69,170**	**830**	**16,325**	**1,010**	**17,850**
일반경쟁	3,279	68,396	780	16,996	144	3,085	141	3,104
제한경쟁	8,925	130,385	977	14,496	183	2,652	458	6,678
지명경쟁	2,067	44,926	510	11,072	98	2,279	39	808
수의계약	8,071	159,420	1,357	26,605	405	8,309	372	7,260
4천만원이상 ~ 5천만원미만	**1,938**	**86,718**	**498**	**22,291**	**69**	**3,106**	**56**	**2,535**
일반경쟁	493	22,122	143	6,411	23	1,042	14	642
제한경쟁	268	12,049	60	2,715	14	618	12	545
지명경쟁	304	13,434	89	3,946	15	694	4	186
수의계약	873	39,113	206	9,219	17	751	26	1,161
5천만원이상 ~ 1억원미만	**4,953**	**351,981**	**1,177**	**84,347**	**239**	**16,798**	**194**	**13,840**
일반경쟁	1,393	98,621	409	29,557	58	4,142	60	4,365
제한경쟁	974	71,301	226	16,421	37	2,745	31	2,354
지명경쟁	802	57,024	251	17,797	50	3,469	23	1,629
수의계약	1,784	125,035	291	20,573	94	6,442	80	5,492
1억원이상 ~ 3억원미만	**5,908**	**1,012,353**	**1,380**	**241,304**	**260**	**46,053**	**272**	**43,253**
일반경쟁	1,665	289,971	460	80,432	84	15,024	82	13,049
제한경쟁	1,556	275,251	349	61,704	45	7,832	58	9,861
지명경쟁	862	150,213	305	54,194	48	9,548	24	3,958
수의계약	1,825	296,918	266	44,974	83	13,648	108	16,384
3억원이상 ~ 5억원미만	**1,727**	**675,775**	**479**	**188,367**	**76**	**29,249**	**55**	**21,391**
일반경쟁	527	206,149	178	69,913	27	10,498	16	6,080
제한경쟁	464	181,261	104	40,935	18	7,096	11	4,478
지명경쟁	329	127,528	127	49,614	16	6,209	9	3,429
수의계약	407	160,837	70	27,905	15	5,447	19	7,404
5억원이상 ~ 10억원미만	**2,027**	**1,439,535**	**582**	**408,201**	**93**	**64,582**	**78**	**57,637**
일반경쟁	596	423,891	188	131,546	24	16,834	21	15,646
제한경쟁	518	364,550	119	82,508	29	19,242	17	12,841
지명경쟁	442	317,027	166	119,572	26	18,006	20	14,869
수의계약	471	334,067	109	74,575	14	10,501	20	14,280

계약방법별 공사실적(겸업)(1)

Province, Scale of Work and Kind of Contract (Part Time) (1)

(Unit : number, million)

인천 Incheon		광주 Gwangju		대전 Daejeon		울산 Ulsan		City Province / Scale of Work & Kind of Contract
건수 Number	금액 Amount	건수 Number	금액 Amount	건수 Number	금액 Amount	건수 Number	금액 Amount	
1,945	225,639	5,188	335,159	2,527	157,860	1,377	354,978	
246	109,538	374	45,177	236	95,238	185	87,271	
82	49,956	2,891	63,720	694	19,457	244	43,833	
151	37,307	303	123,389	41	5,175	293	151,243	
1,466	28,839	1,620	102,873	1,556	37,990	655	72,631	
1,289	3,304	4,049	16,220	1,995	5,153	583	2,068	
29	194	67	450	46	314	19	137	
26	141	2,659	12,822	626	2,667	28	124	
91	524	37	230	5	35	64	453	
1,143	2,445	1,286	2,718	1,318	2,137	472	1,354	
294	6,238	590	11,759	232	4,932	342	6,863	
59	1,318	177	3,701	54	1,188	60	1,348	
10	196	151	2,806	19	495	98	1,653	
14	342	102	2,087	10	266	88	1,949	
211	4,382	160	3,164	149	2,984	96	1,913	
45	2,003	37	1,658	52	2,319	35	1,593	
17	748	10	456	13	598	5	224	
X	41	X	42	9	410	6	288	
7	310	12	527	5	231	10	452	
20	905	14	633	25	1,080	14	630	
89	6,307	155	10,945	74	5,099	114	8,600	
31	2,198	57	3,831	27	1,882	26	1,963	
7	555	14	953	12	797	33	2,762	
9	637	39	2,771	8	559	32	2,225	
42	2,916	45	3,391	27	1,861	23	1,651	
117	20,877	154	27,168	73	12,570	151	26,271	
47	8,132	27	4,558	29	5,271	33	5,690	
22	3,965	29	5,848	11	1,902	57	10,010	
15	2,882	40	6,918	8	1,618	35	6,573	
33	5,897	58	9,844	25	3,779	26	3,998	
34	13,196	49	18,650	32	11,813	30	11,195	
19	7,233	15	5,672	16	6,162	8	2,729	
3	1,177	9	3,077	8	2,798	7	2,526	
5	1,903	14	5,534	4	1,413	10	3,961	
7	2,883	11	4,367	4	1,440	5	1,979	
31	23,756	66	46,916	20	14,272	49	32,747	
20	15,071	13	9,031	16	11,508	19	12,486	
X	1,329	15	10,544	3	2,239	6	4,348	
X	1,503	21	14,556	–	–	20	13,035	
7	5,854	17	12,785	X	525	4	2,879	

10. 시도별 공사규모별

The Actuality of Electrical Work Completed by City,

(단위 : 건, 백만원)

공사규모 및 계약방법 \ 시도	전국 Total		서울 Seoul		부산 Busan		대구 Daegu	
	건수 Number	금액 Amount	건수 Number	금액 Amount	건수 Number	금액 Amount	건수 Number	금액 Amount
10억원이상 ~ 20억원미만	**1,517**	**2,137,317**	**469**	**666,994**	**55**	**74,075**	**45**	**64,577**
일반경쟁	453	642,666	160	232,286	13	16,964	17	26,029
제한경쟁	359	496,789	88	123,051	13	16,831	5	7,179
지명경쟁	370	522,436	158	225,353	25	35,338	11	14,649
수의계약	335	475,426	63	86,303	4	4,942	12	16,719
20억원이상 ~ 30억원미만	**614**	**1,481,024**	**245**	**591,244**	**30**	**73,050**	**21**	**50,108**
일반경쟁	205	494,042	96	229,677	7	16,899	6	14,577
제한경쟁	115	275,979	39	93,187	3	7,503	X	4,581
지명경쟁	170	412,641	82	200,170	15	36,429	10	24,440
수의계약	124	298,361	28	68,210	5	12,219	3	6,510
30억원이상 ~ 50억원미만	**418**	**1,607,075**	**194**	**748,896**	**14**	**55,725**	**8**	**29,512**
일반경쟁	131	500,467	64	245,260	4	16,227	3	11,289
제한경쟁	62	240,512	34	129,938	4	17,049	3	10,838
지명경쟁	123	470,766	65	253,879	6	22,449	X	3,415
수의계약	102	395,331	31	119,818	-	-	X	3,970
50억원이상 ~ 100억원미만	**336**	**2,257,425**	**169**	**1,132,854**	**3**	**19,964**	**4**	**23,384**
일반경쟁	98	658,901	56	375,639	X	14,056	X	5,237
제한경쟁	43	280,232	30	197,773	-	-	X	5,270
지명경쟁	70	459,584	39	260,066	-	-	-	-
수의계약	125	858,709	44	299,376	X	5,908	X	12,876
100억원이상	**131**	**2,613,274**	**74**	**1,510,945**	**X**	**28,855**	**-**	**-**
일반경쟁	47	831,675	29	488,744	X	28,855	-	-
제한경쟁	6	100,693	5	86,564	-	-	-	-
지명경쟁	20	398,083	16	275,424	-	-	-	-
수의계약	58	1,282,824	24	660,213	-	-	-	-

계약방법별 공사실적(겸업)(2)

Province, Scale of Work and Kind of Contract (Part Time) (2)

(Unit : number, million)

인천 Incheon		광주 Gwangju		대전 Daejeon		울산 Ulsan		City Province / Scale of Work & Kind of Contract
건수 Number	금액 Amount	건수 Number	금액 Amount	건수 Number	금액 Amount	건수 Number	금액 Amount	
28	**40,129**	**48**	**65,306**	**30**	**41,180**	**27**	**38,579**	
16	22,286	5	7,189	21	28,476	5	6,724	
4	6,630	7	9,185	6	8,149	5	7,258	
5	7,656	15	19,449	X	1,054	10	14,205	
3	3,556	21	29,483	X	3,502	7	10,393	
5	**11,807**	**24**	**55,357**	**11**	**26,291**	**15**	**35,223**	
X	4,506	X	4,798	10	24,116	3	7,181	
3	7,301	5	11,549	–	–	3	6,934	
–	–	14	32,483	–	–	5	11,656	
–	–	3	6,526	X	2,175	4	9,452	
7	**26,405**	**9**	**33,044**	**6**	**22,350**	**14**	**54,711**	
5	17,892	–	–	3	9,807	3	12,395	
X	8,512	–	–	–	–	–	–	
–	–	7	25,349	–	–	10	38,476	
–	–	X	7,695	3	12,543	X	3,840	
4	**27,530**	**7**	**48,136**	**X**	**11,880**	**15**	**106,693**	
–	–	X	5,491	X	5,916	3	25,229	
X	5,980	X	6,895	–	–	X	7,930	
3	21,550	X	13,484	–	–	9	58,260	
–	–	3	22,266	X	5,964	X	15,274	
X	**44,089**	**–**	**–**	**–**	**–**	**X**	**30,436**	
X	29,960	–	–	–	–	X	11,166	
X	14,129	–	–	–	–	–	–	
–	–	–	–	–	–	–	–	
–	–	–	–	–	–	X	19,270	

10. 시도별 공사규모별

The Actuality of Electrical Work Completed by City,

(단위 : 건, 백만원)

시도 / 공사규모 및 계약방법	세종 Sejong		경기 Gyeonggi-do		강원 Gangwon-do		충북 Chungcheongbuk-do		충남 Chungcheongnam-do	
	건수 Number	금액 Amount	건수 Number	금액 Amount	건수 Number	금액 Amount	건수 Number	금액 Amount	건수 Number	금액 Amount
합 계	**1,481**	**51,660**	**87,216**	**3,122,798**	**10,172**	**215,914**	**11,347**	**262,487**	**2,410**	**131,977**
일반경쟁	53	11,841	3,743	1,101,473	235	45,613	1,801	83,911	104	30,578
제한경쟁	1,220	8,932	13,209	556,974	5,577	102,922	3,043	84,407	897	46,244
지명경쟁	22	15,701	14,536	582,398	38	3,316	176	22,414	49	12,939
수의계약	186	15,186	55,728	881,953	4,322	64,064	6,327	71,756	1,360	42,216
1천만원미만	**1,305**	**3,632**	**78,081**	**81,808**	**8,427**	**23,209**	**9,314**	**26,963**	**1,571**	**3,824**
일반경쟁	5	36	1,303	7,544	27	167	1,264	6,945	10	46
제한경쟁	1,163	3,330	10,993	43,250	4,783	15,475	2,295	9,533	493	1,534
지명경쟁	X	13	13,463	5,249	10	65	79	371	X	8
수의계약	135	253	52,322	25,765	3,607	7,502	5,676	10,115	1,067	2,235
1천만원이상 ~ 4천만원미만	**88**	**1,657**	**4,339**	**83,280**	**1,183**	**19,155**	**1,355**	**21,432**	**494**	**8,007**
일반경쟁	19	352	963	20,077	76	1,644	339	4,946	22	533
제한경쟁	45	778	1,147	17,659	602	7,784	573	7,505	302	3,756
지명경쟁	3	97	359	8,023	17	377	32	787	13	398
수의계약	21	430	1,870	37,522	488	9,351	411	8,193	157	3,320
4천만원이상 ~ 5천만원미만	**6**	**282**	**460**	**20,584**	**86**	**3,844**	**63**	**2,833**	**32**	**1,434**
일반경쟁	3	139	141	6,252	14	625	11	504	3	145
제한경쟁	-	-	57	2,560	12	541	5	226	5	226
지명경쟁	X	94	62	2,760	X	96	3	136	3	127
수의계약	X	49	200	9,013	58	2,582	44	1,967	21	936
5천만원이상 ~ 1억원미만	**20**	**1,623**	**1,213**	**87,246**	**160**	**11,661**	**241**	**16,736**	**102**	**7,155**
일반경쟁	6	406	339	23,991	31	2,117	77	4,848	14	1,081
제한경쟁	X	140	247	18,076	45	3,412	43	3,097	28	1,995
지명경쟁	X	59	180	13,196	3	187	26	2,054	14	1,003
수의계약	11	1,018	447	31,984	81	5,945	95	6,736	46	3,077
1억원이상 ~ 3억원미만	**24**	**4,041**	**1,514**	**259,625**	**194**	**32,854**	**212**	**35,605**	**122**	**20,258**
일반경쟁	7	1,378	494	87,448	52	9,047	60	10,735	26	4,761
제한경쟁	5	897	359	63,974	72	13,105	69	12,073	35	6,261
지명경쟁	4	601	183	29,651	X	406	18	2,968	8	1,214
수의계약	8	1,166	478	78,552	68	10,296	65	9,829	53	8,023
3억원이상 ~ 5억원미만	**12**	**4,695**	**466**	**185,403**	**39**	**14,837**	**44**	**16,849**	**35**	**13,504**
일반경쟁	5	1,910	122	48,833	12	4,450	10	3,900	12	4,790
제한경쟁	-	-	131	51,988	22	8,458	15	5,548	13	5,007
지명경쟁	3	1,191	62	24,319	3	1,224	8	2,828	4	1,439
수의계약	4	1,594	151	60,264	X	705	11	4,573	6	2,268
5억원이상 ~ 10억원미만	**13**	**9,005**	**496**	**357,609**	**37**	**26,238**	**63**	**42,895**	**23**	**16,596**
일반경쟁	4	2,787	156	111,300	12	9,374	18	12,293	8	6,520
제한경쟁	4	2,527	134	98,684	17	11,284	24	15,840	8	4,605
지명경쟁	X	1,257	89	64,406	X	961	7	4,917	3	2,688
수의계약	3	2,434	117	83,219	7	4,620	14	9,844	4	2,783

계약방법별 공사실적(겸업)(3)

Province, Scale of Work and Kind of Contract (Part Time) (3)

(Unit : number, million)

전북 Jeonrabuk-do		전남 Jeonranam-do		경북 Gyeongsangbuk-do		경남 Gyeongsangnam-do		제주 Jeju-do		City Province / Scale of Work & Kind of Contract
건수 Number	금액 Amount	건수 Number	금액 Amount	건수 Number	금액 Amount	건수 Number	금액 Amount	건수 Number	금액 Amount	
5,628	202,561	19,341	1,859,383	19,637	608,438	11,604	290,178	2,794	143,595	
248	41,236	485	264,484	580	105,995	323	61,855	100	20,409	
2,506	87,577	8,080	191,691	10,405	222,347	5,578	127,839	1,084	19,637	
42	5,713	800	107,123	892	135,338	491	34,296	121	74,932	
2,832	68,035	9,976	1,296,086	7,760	144,758	5,212	66,188	1,489	28,617	
3,959	11,977	14,778	40,621	15,915	54,574	9,864	34,088	1,931	6,061	
36	241	60	250	138	895	126	550	8	56	
1,597	6,943	6,175	29,598	8,733	39,017	4,909	24,281	715	3,303	
5	33	154	973	321	1,808	402	684	10	68	
2,321	4,761	8,389	9,799	6,723	12,854	4,427	8,572	1,198	2,633	
1,154	18,959	2,702	48,479	2,390	40,239	1,148	19,586	567	9,197	
111	2,294	98	2,367	131	3,072	73	1,654	32	718	
733	10,404	1,537	23,244	1,318	19,495	448	6,551	324	4,235	
15	356	443	9,791	274	5,218	31	638	19	437	
295	5,905	624	13,076	667	12,454	596	10,743	192	3,808	
62	2,809	208	9,198	118	5,262	80	3,594	31	1,373	
10	457	35	1,569	28	1,258	19	868	4	184	
13	593	34	1,518	23	1,008	16	719	–	–	
X	44	55	2,315	23	1,008	7	326	4	184	
38	1,716	84	3,797	44	1,988	38	1,682	23	1,006	
139	9,883	392	26,494	386	26,898	176	12,649	82	5,699	
38	2,757	76	5,287	88	6,183	38	2,731	18	1,283	
25	1,775	77	5,479	79	5,753	53	3,889	15	1,099	
7	490	36	2,622	96	6,520	10	758	17	1,047	
69	4,862	203	13,106	123	8,442	75	5,271	32	2,271	
188	30,492	558	95,812	418	70,860	173	29,074	98	16,236	
29	4,813	74	12,102	108	18,467	28	4,888	25	4,176	
77	13,140	152	27,024	120	20,895	79	13,876	17	2,884	
7	955	45	8,079	77	13,128	15	2,613	28	4,907	
75	11,584	287	48,608	113	18,370	51	7,697	28	4,269	
46	17,750	133	51,178	115	45,255	58	23,044	24	9,397	
10	3,790	27	10,704	26	10,180	19	7,318	5	1,990	
22	8,430	35	13,381	37	14,364	22	9,266	7	2,732	
4	1,592	16	6,075	29	10,919	7	2,740	8	3,138	
10	3,938	55	21,019	23	9,794	10	3,720	4	1,538	
51	35,389	185	133,907	160	112,273	53	38,845	27	18,668	
8	5,820	37	27,041	39	27,330	9	6,688	4	2,617	
26	16,858	39	27,875	45	32,343	26	18,334	4	3,149	
3	2,243	24	18,187	36	24,868	10	7,879	12	8,080	
14	10,467	85	60,803	40	27,732	8	5,944	7	4,822	

10. 시도별 공사규모별

The Actuality of Electrical Work Completed by City,

(단위 : 건, 백만원)

시도 / 공사규모 및 계약방법	세종 Sejong		경기 Gyeonggi-do		강원 Gangwon-do		충북 Chungcheongbuk-do		충남 Chungcheongnam-do	
	건수 Number	금액 Amount	건수 Number	금액 Amount	건수 Number	금액 Amount	건수 Number	금액 Amount	건수 Number	금액 Amount
10억원이상 ~ 20억원미만	**9**	**11,884**	**356**	**498,574**	**34**	**47,724**	**39**	**54,820**	**21**	**28,910**
일반경쟁	4	4,833	108	154,102	9	11,709	15	22,074	8	9,941
제한경쟁	X	1,260	104	142,230	18	26,090	15	19,798	8	11,703
지명경쟁	3	4,422	78	108,761	-	-	X	1,695	X	3,301
수의계약	X	1,369	66	93,481	7	9,926	8	11,253	3	3,964
20억원이상 ~ 30억원미만	**X**	**5,129**	**122**	**296,887**	**8**	**20,703**	**12**	**30,015**	**8**	**19,022**
일반경쟁	-	-	49	121,440	X	2,979	6	13,810	X	2,760
제한경쟁	-	-	23	54,955	5	12,283	4	10,785	5	11,157
지명경쟁	X	2,758	28	68,241	-	-	X	2,747	X	2,761
수의계약	X	2,371	22	52,250	X	5,441	X	2,673	X	2,344
30억원이상 ~ 50억원미만	**X**	**4,502**	**80**	**305,794**	**4**	**15,688**	**4**	**14,339**	**-**	**-**
일반경쟁	-	-	30	115,822	X	3,501	X	3,857	-	-
제한경쟁	-	-	9	35,052	X	4,491	-	-	-	-
지명경쟁	-	-	18	68,133	-	-	X	3,910	-	-
수의계약	X	4,502	23	86,787	X	7,697	X	6,573	-	-
50억원이상 ~ 100억원미만	**X**	**5,208**	**64**	**420,327**	**-**	**-**	**-**	**-**	**X**	**13,267**
일반경쟁	-	-	26	174,254	-	-	-	-	-	-
제한경쟁	-	-	5	28,547	-	-	-	-	-	-
지명경쟁	X	5,208	10	67,000	-	-	-	-	-	-
수의계약	-	-	23	150,526	-	-	-	-	X	13,267
100억원이상	**-**	**-**	**25**	**525,659**	**-**	**-**	**-**	**-**	**-**	**-**
일반경쟁	-	-	12	230,409	-	-	-	-	-	-
제한경쟁	-	-	-	-	-	-	-	-	-	-
지명경쟁	-	-	4	122,659	-	-	-	-	-	-
수의계약	-	-	9	172,591	-	-	-	-	-	-

계약방법별 공사실적(겸업)(4)

Province, Scale of Work and Kind of Contract (Part Time) (4)

(Unit : number, million)

전북 Jeonrabuk-do		전남 Jeonranam-do		경북 Gyeongsangbuk-do		경남 Gyeongsangnam-do		제주 Jeju-do		City Province / Scale of Work & Kind of Contract
건수 Number	금액 Amount	건수 Number	금액 Amount	건수 Number	금액 Amount	건수 Number	금액 Amount	건수 Number	금액 Amount	
17	**21,093**	**187**	**272,558**	**100**	**137,420**	**32**	**45,855**	**20**	**27,639**	
3	3,954	45	64,045	17	22,590	4	5,798	3	3,665	
9	10,836	20	28,625	36	49,589	18	26,142	X	2,234	
–	–	16	23,218	27	37,430	6	8,241	12	17,665	
5	6,304	106	156,671	20	27,811	4	5,674	3	4,075	
4	**9,826**	**72**	**173,021**	**19**	**46,719**	**11**	**25,182**	**5**	**11,442**	
–	–	15	34,183	3	7,509	4	9,607	–	–	
X	2,354	7	17,365	11	27,020	4	9,005	–	–	
–	–	6	14,560	X	4,978	X	4,172	3	7,245	
3	7,472	44	106,912	3	7,212	X	2,398	X	4,197	
5	**19,728**	**52**	**202,389**	**11**	**41,813**	**3**	**11,572**	**6**	**20,607**	
X	8,570	12	43,589	X	8,512	X	3,745	–	–	
X	7,418	3	11,743	X	7,644	X	7,827	–	–	
–	–	4	15,796	5	18,752	–	–	6	20,607	
X	3,740	33	131,261	X	6,906	–	–	–	–	
3	**24,656**	**49**	**342,942**	**5**	**27,124**	**5**	**36,184**	**3**	**17,277**	
X	8,543	5	31,311	–	–	X	7,503	X	5,721	
X	8,827	X	5,839	X	5,221	X	7,950	–	–	
–	–	X	5,507	X	10,709	X	6,244	X	11,556	
X	7,286	42	300,285	X	11,194	X	14,488	–	–	
–	**–**	**25**	**462,786**	**–**	**–**	**X**	**10,505**	**–**	**–**	
–	–	X	32,036	–	–	X	10,505	–	–	
–	–	–	–	–	–	–	–	–	–	
–	–	–	–	–	–	–	–	–	–	
–	–	24	430,750	–	–	–	–	–	–	

11. 시도별 공사규모별

The Actuality of Electrical Work Completed by City,

(단위 : 건, 백만원)

시도 / 공사규모 및 공사기간	전국 Total		서울 Seoul		부산 Busan		대구 Daegu	
	건수 Number	금액 Amount	건수 Number	금액 Amount	건수 Number	금액 Amount	건수 Number	금액 Amount
합 계	**1,047,505**	**31,347,313**	**88,071**	**7,460,592**	**40,832**	**1,154,093**	**36,456**	**823,713**
1 개 월 미 만	282,218	2,711,534	20,038	265,483	8,270	87,812	12,541	92,141
1 개월 ~ 3 개월미만	183,645	4,059,209	16,414	493,877	7,813	154,430	7,195	163,017
3 개월 ~ 6 개월미만	62,781	3,278,716	5,151	348,478	3,629	135,349	1,634	99,709
6 개월 ~ 9 개월미만	50,075	2,436,898	5,774	424,483	1,661	74,843	1,148	69,656
9 개월 ~ 12 개월미만	381,969	3,855,328	33,536	788,908	15,750	111,850	13,084	83,773
12 개월 ~ 18 개월미만	27,395	3,474,247	2,010	842,988	1,584	126,361	437	65,268
18 개월 ~ 24 개월미만	22,634	3,455,042	2,009	1,165,346	1,515	115,358	142	67,434
2 4 개 월 이 상	36,788	8,076,339	3,139	3,131,030	610	348,090	275	182,715
1 천 만 원 미 만	**837,124**	**1,942,343**	**62,790**	**163,331**	**31,899**	**82,761**	**29,143**	**68,158**
1 개 월 미 만	233,447	739,164	14,760	60,817	6,375	24,301	10,591	35,792
1 개월 ~ 3 개월미만	120,079	297,393	9,061	28,063	4,899	14,789	4,489	11,624
3 개월 ~ 6 개월미만	32,102	80,672	1,834	6,229	2,301	3,492	548	2,070
6 개월 ~ 9 개월미만	35,404	62,556	3,741	6,259	1,077	2,780	670	1,302
9 개월 ~ 12 개월미만	363,194	529,235	31,171	48,330	15,091	25,715	12,786	17,052
12 개월 ~ 18 개월미만	14,644	75,661	247	1,854	827	4,270	17	100
18 개월 ~ 24 개월미만	14,474	67,010	901	6,315	1,154	6,230	18	118
2 4 개 월 이 상	23,780	90,652	1,075	5,463	175	1,184	24	99
1천만원이상 ~ 4천만원미만	**131,373**	**2,421,895**	**14,043**	**274,679**	**5,616**	**106,987**	**4,595**	**87,191**
1 개 월 미 만	42,282	684,427	4,466	76,606	1,614	27,888	1,729	28,577
1 개월 ~ 3 개월미만	41,825	834,249	4,692	97,508	2,076	41,584	1,795	36,277
3 개월 ~ 6 개월미만	14,961	326,395	1,600	36,372	648	14,542	526	11,363
6 개월 ~ 9 개월미만	5,844	130,157	862	20,030	220	4,930	167	3,538
9 개월 ~ 12 개월미만	10,915	196,176	1,160	21,392	348	7,262	111	2,340
12 개월 ~ 18 개월미만	5,820	100,522	642	10,134	459	6,627	232	4,223
18 개월 ~ 24 개월미만	4,113	61,914	300	5,860	168	2,311	12	308
2 4 개 월 이 상	5,613	88,054	321	6,776	83	1,841	23	565
4천만원이상 ~ 5천만원미만	**10,545**	**471,808**	**1,631**	**72,929**	**488**	**21,927**	**356**	**15,909**
1 개 월 미 만	1,456	65,075	230	10,281	73	3,296	50	2,223
1 개월 ~ 3 개월미만	4,177	187,233	666	29,856	193	8,702	151	6,744
3 개월 ~ 6 개월미만	2,170	97,392	262	11,794	109	4,843	83	3,690
6 개월 ~ 9 개월미만	1,020	45,557	166	7,380	44	1,990	31	1,425
9 개월 ~ 12 개월미만	822	36,319	149	6,487	25	1,118	21	934
12 개월 ~ 18 개월미만	380	16,920	68	3,060	18	799	6	264
18 개월 ~ 24 개월미만	192	8,635	34	1,539	7	311	4	182
2 4 개 월 이 상	328	14,678	56	2,532	19	868	10	447
5천만원이상 ~ 1억원미만	**24,883**	**1,769,935**	**3,483**	**245,975**	**1,099**	**77,088**	**830**	**59,126**
1 개 월 미 만	2,490	171,167	355	23,874	103	7,017	81	5,588
1 개월 ~ 3 개월미만	8,620	608,191	1,179	81,940	364	25,102	335	23,360
3 개월 ~ 6 개월미만	5,494	390,570	655	46,871	242	16,986	176	12,678
6 개월 ~ 9 개월미만	2,736	194,981	377	27,020	129	9,311	100	7,302
9 개월 ~ 12 개월미만	2,160	157,022	311	22,560	97	6,928	56	4,268
12 개월 ~ 18 개월미만	1,511	112,760	232	17,069	62	4,212	42	3,041
18 개월 ~ 24 개월미만	714	51,389	166	11,940	33	2,366	12	787
2 4 개 월 이 상	1,158	83,854	208	14,701	69	5,167	28	2,102

공사기간별 공사실적(합계)(1)

Province, Scale of Work and Construction Term (Full and Part Time) (1)

(Unit : number, million)

인천 Incheon		광주 Gwangju		대전 Daejeon		울산 Ulsan		City Province / Scale of Work & Construction Term
건수 Number	금액 Amount	건수 Number	금액 Amount	건수 Number	금액 Amount	건수 Number	금액 Amount	
35,871	**1,109,654**	**22,768**	**1,042,307**	**23,750**	**775,568**	**16,868**	**811,994**	
9,025	99,868	4,858	63,712	6,656	56,401	3,983	67,455	
6,758	158,967	5,210	167,677	5,492	132,556	3,535	112,593	
2,075	125,436	1,801	140,185	1,601	129,705	1,177	87,868	
1,902	90,434	1,028	83,855	1,168	90,066	762	114,640	
13,822	138,076	7,627	86,212	8,125	93,708	6,382	133,743	
914	151,105	496	103,730	298	65,052	281	79,234	
584	136,717	603	107,644	157	63,974	590	66,797	
791	209,049	1,145	289,291	253	144,105	158	149,664	
26,485	**69,843**	**16,790**	**46,340**	**18,087**	**43,348**	**11,794**	**36,906**	
6,903	29,966	3,895	15,324	5,788	17,490	3,006	13,443	
4,148	11,247	3,308	8,015	3,454	10,157	2,108	6,279	
785	1,966	776	2,873	489	1,492	397	1,282	
1,247	2,620	628	1,264	589	1,718	420	984	
12,706	20,714	7,221	15,628	7,716	12,235	5,335	12,813	
201	910	7	46	27	186	21	149	
161	681	202	639	X	9	480	1,772	
334	1,739	753	2,552	23	62	27	183	
5,962	**114,093**	**3,043**	**61,051**	**2,991**	**60,670**	**3,108**	**60,483**	
1,789	31,298	754	13,882	718	12,829	821	14,201	
1,736	34,666	1,061	21,793	1,287	26,605	919	18,271	
632	14,168	387	8,326	495	10,946	403	8,847	
263	6,043	139	3,146	190	4,096	156	3,151	
716	15,008	189	4,126	196	3,739	699	13,681	
395	6,756	229	4,499	42	942	77	1,580	
253	3,327	214	3,739	29	692	17	415	
178	2,827	70	1,539	34	821	16	336	
502	**22,418**	**289**	**12,999**	**340**	**15,266**	**287**	**12,601**	
103	4,597	52	2,325	40	1,802	26	1,158	
180	8,045	114	5,153	138	6,221	96	4,301	
98	4,387	44	1,985	82	3,679	39	1,722	
56	2,469	22	960	21	945	15	657	
20	910	27	1,243	16	710	100	4,272	
13	572	10	438	26	1,136	5	219	
12	540	5	235	5	223	X	90	
20	897	15	660	12	550	4	182	
1,162	**82,444**	**910**	**64,562**	**763**	**53,841**	**624**	**44,409**	
143	10,091	88	6,167	50	3,352	61	4,254	
393	27,245	338	23,622	260	18,374	202	14,518	
251	17,688	196	14,471	188	13,245	139	9,948	
121	8,602	70	4,794	132	8,785	60	4,187	
103	7,824	62	4,203	45	3,437	78	5,205	
55	3,971	68	4,894	45	3,493	53	4,179	
44	3,261	28	2,142	16	1,145	17	1,017	
52	3,763	60	4,271	27	2,008	14	1,101	

11. 시도별 공사규모별

The Actuality of Electrical Work Completed by City,

(단위 : 건, 백만원)

시도 / 공사규모 및 공사기간	전국 Total		서울 Seoul		부산 Busan		대구 Daegu	
	건수 Number	금액 Amount	건수 Number	금액 Amount	건수 Number	금액 Amount	건수 Number	금액 Amount
1억원이상 ~ 3억원미만	**27,525**	**4,470,946**	**3,042**	**523,171**	**1,076**	**180,546**	**1,089**	**170,372**
1 개 월 미 만	1,782	278,992	158	25,510	88	13,352	81	11,687
1개월 ~ 3개월미만	7,533	1,128,965	665	107,902	236	36,628	385	56,131
3개월 ~ 6개월미만	6,032	965,771	570	94,049	246	41,583	244	38,338
6개월 ~ 9개월미만	3,482	583,744	362	63,034	137	21,579	135	22,488
9개월 ~ 12개월미만	2,828	487,898	379	68,664	120	21,685	70	12,809
12개월 ~ 18개월미만	2,539	437,324	345	60,490	101	19,065	80	13,516
18개월 ~ 24개월미만	1,241	217,325	211	38,061	60	10,509	34	5,668
2 4 개 월 이 상	2,088	370,925	352	65,461	88	16,146	60	9,738
3억원이상 ~ 5억원미만	**5,619**	**2,175,316**	**844**	**330,345**	**245**	**94,330**	**167**	**64,060**
1 개 월 미 만	219	86,027	27	10,636	9	3,613	X	838
1개월 ~ 3개월미만	728	276,611	82	31,167	20	7,740	22	8,483
3개월 ~ 6개월미만	986	379,575	130	49,982	44	17,012	39	14,716
6개월 ~ 9개월미만	675	260,893	107	42,169	24	9,175	25	9,249
9개월 ~ 12개월미만	777	303,188	116	46,214	32	12,068	18	7,029
12개월 ~ 18개월미만	906	351,809	149	57,841	45	17,384	20	7,790
18개월 ~ 24개월미만	548	215,267	84	33,149	32	12,206	16	6,290
2 4 개 월 이 상	780	301,947	149	59,187	39	15,131	25	9,666
5억원이상 ~ 10억원미만	**5,333**	**3,747,505**	**881**	**620,106**	**228**	**158,109**	**157**	**111,219**
1 개 월 미 만	290	211,457	27	18,792	5	3,375	5	3,205
1개월 ~ 3개월미만	452	309,973	44	32,331	20	13,855	11	7,236
3개월 ~ 6개월미만	693	477,968	74	49,959	31	22,155	12	8,335
6개월 ~ 9개월미만	568	390,737	101	72,088	24	15,987	12	8,252
9개월 ~ 12개월미만	678	474,760	123	85,297	22	14,204	9	6,522
12개월 ~ 18개월미만	899	635,874	128	90,403	45	31,229	31	21,187
18개월 ~ 24개월미만	642	461,472	124	88,691	25	17,664	26	18,374
2 4 개 월 이 상	1,111	785,262	260	182,544	56	39,641	51	38,108
10억원이상 ~ 20억원미만	**3,062**	**4,221,322**	**589**	**834,718**	**116**	**156,023**	**74**	**106,159**
1 개 월 미 만	203	267,466	10	12,236	X	2,162	X	1,787
1개월 ~ 3개월미만	192	254,620	16	23,841	5	6,030	6	7,893
3개월 ~ 6개월미만	282	376,210	20	25,398	6	7,880	6	8,520
6개월 ~ 9개월미만	239	314,788	35	46,751	5	5,857	6	7,772
9개월 ~ 12개월미만	384	529,560	64	87,165	13	17,857	7	11,736
12개월 ~ 18개월미만	437	597,608	100	142,630	21	26,183	6	7,177
18개월 ~ 24개월미만	435	597,664	89	128,492	28	40,628	14	17,454
2 4 개 월 이 상	890	1,283,406	255	368,205	36	49,427	28	43,820
20억원이상 ~ 30억원미만	**917**	**2,206,307**	**287**	**693,032**	**39**	**95,665**	**29**	**68,193**
1 개 월 미 만	31	72,011	X	2,475	X	2,807	X	2,444
1개월 ~ 3개월미만	21	49,352	4	9,391	–	–	–	–
3개월 ~ 6개월미만	43	104,910	X	4,321	X	2,684	–	–
6개월 ~ 9개월미만	54	127,554	12	27,891	–	–	–	–
9개월 ~ 12개월미만	105	253,588	24	58,162	X	5,013	4	9,326
12개월 ~ 18개월미만	102	244,788	29	68,279	5	11,981	X	4,932
18개월 ~ 24개월미만	118	283,578	39	95,630	6	14,758	4	9,231
2 4 개 월 이 상	443	1,070,525	176	426,882	24	58,422	18	42,260

공사기간별 공사실적(합계)(2)

Province, Scale of Work and Construction Term (Full and Part Time) (2)

(Unit : number, million)

인천 Incheon		광주 Gwangju		대전 Daejeon		울산 Ulsan		City Province / Scale of Work & Construction Term
건수 Number	금액 Amount	건수 Number	금액 Amount	건수 Number	금액 Amount	건수 Number	금액 Amount	
1,055	**181,211**	**1,058**	**166,292**	**1,099**	**173,152**	**629**	**107,227**	
67	10,219	50	7,783	47	6,536	39	6,659	
226	36,559	311	46,168	308	46,136	153	25,802	
224	38,218	301	46,870	268	41,320	148	25,205	
147	25,471	98	16,716	170	27,594	50	8,414	
187	32,523	63	10,181	100	16,593	98	16,494	
101	19,071	103	17,269	98	16,437	76	13,557	
39	7,369	59	9,990	48	7,902	34	5,872	
64	11,781	73	11,315	60	10,634	31	5,223	
301	**115,850**	**222**	**83,889**	**171**	**65,484**	**144**	**54,760**	
8	3,051	8	3,239	3	1,196	14	5,308	
41	15,375	29	10,727	30	11,522	36	13,597	
52	19,813	49	18,534	27	10,505	27	10,712	
34	13,315	22	8,439	28	10,834	14	5,481	
49	18,607	23	8,903	22	8,432	20	7,630	
64	24,949	21	7,899	25	9,649	16	5,906	
21	7,901	38	13,851	15	5,533	8	3,110	
32	12,839	32	12,297	21	7,812	9	3,016	
232	**163,300**	**257**	**178,132**	**166**	**118,156**	**149**	**103,288**	
10	6,641	8	5,719	4	2,330	9	6,626	
30	20,772	31	21,006	12	7,909	11	7,425	
24	15,140	35	23,749	32	24,011	15	9,696	
22	15,492	35	23,543	28	19,047	24	16,557	
23	16,096	29	20,424	14	9,620	33	23,429	
58	41,756	35	25,929	24	16,597	21	13,676	
20	14,998	26	18,101	24	17,862	17	11,722	
45	32,404	58	39,661	28	20,779	19	14,156	
124	**168,928**	**119**	**157,706**	**95**	**127,988**	**67**	**95,191**	
X	1,539	X	2,378	4	4,858	4	5,406	
4	5,058	14	18,575	X	2,679	7	10,915	
8	11,417	9	11,852	20	24,507	6	7,807	
10	12,369	11	13,690	7	10,102	12	17,026	
17	23,908	10	11,787	11	15,968	8	11,992	
19	26,485	15	19,022	9	11,764	7	9,156	
27	34,705	19	25,772	15	19,952	7	9,261	
38	53,446	39	54,630	27	38,159	16	23,627	
31	**72,711**	**45**	**107,476**	**24**	**57,344**	**22**	**51,232**	
X	2,465	–	–	X	2,711	X	4,039	
–	–	3	7,798	X	2,954	X	4,479	
X	2,641	3	7,372	–	–	X	2,321	
X	4,053	X	2,788	3	6,944	4	8,616	
X	2,486	X	2,564	X	2,363	3	7,949	
4	8,797	5	10,950	X	4,847	X	2,066	
4	10,082	7	15,942	X	4,301	X	5,455	
18	42,187	25	60,061	14	33,226	7	16,307	

11. 시도별 공사규모별

The Actuality of Electrical Work Completed by City,

(단위 : 건, 백만원)

시도 / 공사규모 및 공사기간	전국 Total		서울 Seoul		부산 Busan		대구 Daegu	
	건수 Number	금액 Amount	건수 Number	금액 Amount	건수 Number	금액 Amount	건수 Number	금액 Amount
30억원이상 ~ 50억원미만	**578**	**2,203,905**	**223**	**864,324**	**20**	**79,610**	**10**	**37,839**
1 개 월 미 만	8	28,579	X	7,240	-	-	-	-
1개월 ~ 3개월미만	7	26,554	-	-	-	-	-	-
3개월 ~ 6개월미만	16	60,497	3	10,443	X	4,171	-	-
6개월 ~ 9개월미만	28	101,570	4	15,802	X	3,234	X	8,327
9개월 ~ 12개월미만	50	194,348	13	54,477	-	-	X	4,705
12개월 ~ 18개월미만	89	339,874	40	154,727	X	4,611	X	3,039
18개월 ~ 24개월미만	73	277,873	22	85,296	X	8,375	X	3,970
2 4 개 월 이 상	307	1,174,610	139	536,338	15	59,218	5	17,798
50억원이상 ~ 100억원미만	**396**	**2,656,111**	**178**	**1,192,592**	**3**	**19,964**	**6**	**35,486**
1 개 월 미 만	6	38,057	X	6,835	-	-	-	-
1개월 ~ 3개월미만	9	59,204	3	25,014	-	-	X	5,270
3개월 ~ 6개월미만	X	5,696	-	-	-	-	-	-
6개월 ~ 9개월미만	22	142,438	5	33,407	-	-	-	-
9개월 ~ 12개월미만	36	260,321	18	124,620	-	-	X	7,052
12개월 ~ 18개월미만	57	392,471	26	175,447	-	-	-	-
18개월 ~ 24개월미만	47	332,770	20	135,566	-	-	X	5,051
2 4 개 월 이 상	218	1,425,153	105	691,703	3	19,964	3	18,113
1 0 0 억 원 이 상	**150**	**3,059,920**	**80**	**1,645,390**	**3**	**81,082**	**-**	**-**
1 개 월 미 만	4	69,111	X	10,179	-	-	-	-
1개월 ~ 3개월미만	X	26,864	X	26,864	-	-	-	-
3개월 ~ 6개월미만	X	13,058	X	13,058	-	-	-	-
6개월 ~ 9개월미만	3	81,924	X	62,653	-	-	-	-
9개월 ~ 12개월미만	20	432,912	8	165,538	-	-	-	-
12개월 ~ 18개월미만	11	168,635	4	61,052	-	-	-	-
18개월 ~ 24개월미만	37	880,144	19	534,808	-	-	-	-
2 4 개 월 이 상	72	1,387,272	43	771,237	3	81,082	-	-

공사기간별 공사실적(합계)(3)

Province, Scale of Work and Construction Term (Full and Part Time) (3)

(Unit : number, million)

인천 Incheon		광주 Gwangju		대전 Daejeon		울산 Ulsan		City Province / Scale of Work & Construction Term
건수 Number	금액 Amount	건수 Number	금액 Amount	건수 Number	금액 Amount	건수 Number	금액 Amount	
10	**37,474**	**24**	**88,501**	**10**	**35,684**	**24**	**89,896**	
–	–	–	–	X	3,297	–	–	
–	–	X	4,820	–	–	–	–	
–	–	X	4,154	–	–	X	4,631	
–	–	X	3,388	–	–	3	9,484	
–	–	X	7,152	X	7,857	8	30,278	
3	10,940	X	7,295	–	–	X	3,741	
–	–	5	17,233	X	6,355	4	15,569	
7	26,534	12	44,460	5	18,175	7	26,193	
5	**37,294**	**11**	**75,357**	**4**	**24,634**	**18**	**125,565**	
–	–	X	6,895	–	–	X	6,361	
–	–	–	–	–	–	X	7,005	
–	–	–	–	–	–	X	5,696	
–	–	X	5,128	–	–	3	20,813	
–	–	–	–	X	12,754	–	–	
X	6,898	X	5,491	–	–	3	25,003	
X	9,764	–	–	–	–	X	12,514	
3	20,632	8	57,844	X	11,880	7	48,172	
X	**44,089**	**–**	**–**	**–**	**–**	**X**	**30,436**	
–	–	–	–	–	–	–	–	
–	–	–	–	–	–	–	–	
–	–	–	–	–	–	–	–	
–	–	–	–	–	–	X	19,270	
–	–	–	–	–	–	–	–	
–	–	–	–	–	–	–	–	
X	44,089	–	–	–	–	–	–	
–	–	–	–	–	–	X	11,166	

11. 시도별 공사규모별

The Actuality of Electrical Work Completed by City,

(단위 : 건, 백만원)

시도 / 공사규모 및 공사기간	세종 Sejong		경기 Gyeonggi-do		강원 Gangwon-do		충북 Chungcheongbuk-do		충남 Chungcheongnam-do	
	건수 Number	금액 Amount	건수 Number	금액 Amount	건수 Number	금액 Amount	건수 Number	금액 Amount	건수 Number	금액 Amount
합 계	**5,000**	**153,310**	**245,660**	**6,565,065**	**56,582**	**891,401**	**56,372**	**831,483**	**68,822**	**1,548,389**
1 개 월 미 만	1,945	12,142	72,156	619,974	12,046	118,866	15,323	113,328	20,392	192,881
1개월 ~ 3개월미만	615	17,421	38,954	802,626	6,834	136,503	10,387	146,459	12,026	256,655
3개월 ~ 6개월미만	225	15,685	12,632	670,043	2,612	125,114	3,192	103,804	5,079	172,247
6개월 ~ 9개월미만	264	11,364	13,705	535,190	2,232	68,395	2,308	76,498	2,552	119,029
9개월 ~ 12개월미만	1,144	13,692	98,482	880,229	23,288	131,105	20,825	142,624	20,443	287,625
12개월 ~ 18개월미만	343	15,609	3,090	719,796	792	82,160	1,803	101,239	2,307	167,619
18개월 ~ 24개월미만	38	16,711	2,250	699,622	2,664	70,794	679	47,486	2,108	129,487
2 4 개 월 이 상	426	50,687	4,391	1,637,585	6,114	158,463	1,855	100,045	3,915	222,846
1 천 만 원 미 만	**4,168**	**11,046**	**201,747**	**371,087**	**46,830**	**110,395**	**46,500**	**114,100**	**56,136**	**143,031**
1 개 월 미 만	1,839	6,273	62,406	158,300	9,926	32,596	12,451	36,484	17,170	52,340
1개월 ~ 3개월미만	350	826	25,038	62,540	3,992	13,921	7,819	16,915	8,099	17,419
3개월 ~ 6개월미만	69	224	5,806	14,711	1,261	3,678	1,862	5,190	3,283	7,345
6개월 ~ 9개월미만	211	315	10,168	14,547	1,671	4,002	1,717	3,488	1,720	3,997
9개월 ~ 12개월미만	1,078	1,395	95,006	106,986	22,423	35,478	19,744	40,474	19,037	33,103
12개월 ~ 18개월미만	257	1,258	734	3,444	347	2,399	1,201	4,796	1,751	8,099
18개월 ~ 24개월미만	-	-	642	2,948	2,047	7,292	571	2,742	1,869	8,936
2 4 개 월 이 상	364	754	1,947	7,611	5,163	11,029	1,135	4,011	3,207	11,791
1천만원이상 ~ 4천만원미만	**390**	**8,194**	**26,486**	**515,316**	**6,965**	**119,677**	**7,065**	**119,299**	**8,036**	**141,817**
1 개 월 미 만	69	1,290	8,220	141,745	1,903	29,275	2,647	39,596	2,742	42,242
1개월 ~ 3개월미만	160	3,356	9,407	189,831	2,166	39,972	1,770	35,382	2,399	47,760
3개월 ~ 6개월미만	54	1,371	3,430	75,970	770	16,784	707	14,995	940	20,203
6개월 ~ 9개월미만	19	411	1,502	32,974	270	6,092	258	5,605	304	6,862
9개월 ~ 12개월미만	18	401	1,599	32,776	533	8,594	773	11,348	972	14,023
12개월 ~ 18개월미만	58	1,105	820	17,102	180	3,050	356	4,790	162	3,433
18개월 ~ 24개월미만	6	135	725	12,042	448	5,533	11	293	73	1,377
2 4 개 월 이 상	6	125	783	12,876	695	10,378	543	7,290	444	5,918
4천만원이상 ~ 5천만원미만	**52**	**2,339**	**2,494**	**111,685**	**385**	**17,264**	**399**	**17,862**	**572**	**25,545**
1 개 월 미 만	12	544	376	16,775	44	1,978	41	1,827	97	4,333
1개월 ~ 3개월미만	17	765	969	43,436	159	7,103	134	5,965	252	11,223
3개월 ~ 6개월미만	10	450	487	21,945	90	4,028	112	5,057	102	4,548
6개월 ~ 9개월미만	X	48	253	11,266	34	1,549	48	2,149	50	2,239
9개월 ~ 12개월미만	5	225	178	7,997	28	1,251	31	1,381	38	1,686
12개월 ~ 18개월미만	X	46	98	4,348	15	676	17	765	16	745
18개월 ~ 24개월미만	4	176	49	2,196	4	184	6	274	4	187
2 4 개 월 이 상	X	86	84	3,723	11	494	10	444	13	582
5천만원이상 ~ 1억원미만	**129**	**9,273**	**5,577**	**396,253**	**896**	**63,997**	**1,065**	**75,304**	**1,507**	**109,117**
1 개 월 미 만	14	847	593	40,787	78	5,211	107	6,832	155	10,981
1개월 ~ 3개월미만	36	2,405	1,882	131,419	245	17,031	397	28,037	597	43,876
3개월 ~ 6개월미만	34	2,721	1,246	89,047	202	14,001	250	17,807	310	21,652
6개월 ~ 9개월미만	8	520	597	42,490	116	8,425	117	7,873	165	12,091
9개월 ~ 12개월미만	22	1,839	537	39,054	104	7,689	80	6,014	118	8,479
12개월 ~ 18개월미만	6	401	318	23,428	57	4,439	64	5,041	93	7,092
18개월 ~ 24개월미만	5	284	130	9,702	44	3,401	16	1,173	26	1,899
2 4 개 월 이 상	4	256	274	20,327	50	3,799	34	2,527	43	3,047

공사기간별 공사실적(합계)(4)

Province, Scale of Work and Construction Term (Full and Part Time) (4)

(Unit : number, million)

전북 Jeonrabuk-do		전남 Jeonranam-do		경북 Gyeongsangbuk-do		경남 Gyeongsangnam-do		제주 Jeju-do		City Province / Scale of Work & Construction Term
건수 Number	금액 Amount	건수 Number	금액 Amount	건수 Number	금액 Amount	건수 Number	금액 Amount	건수 Number	금액 Amount	
72,433	**1,447,697**	**87,868**	**3,258,878**	**104,572**	**1,951,678**	**71,775**	**1,169,514**	**13,805**	**351,978**	
15,794	217,784	18,759	208,451	35,214	269,359	22,615	191,536	2,603	34,340	
10,756	365,902	17,548	374,526	19,335	312,125	11,875	207,390	2,898	56,486	
4,872	233,627	5,747	424,017	6,462	274,841	3,819	153,002	1,073	39,608	
3,092	181,577	5,646	180,358	3,582	175,693	2,369	106,944	882	33,873	
36,256	154,347	24,739	341,447	30,530	290,629	22,592	129,012	5,344	48,349	
617	97,460	7,702	489,138	2,962	213,071	1,151	114,820	608	39,597	
459	77,622	3,267	407,643	1,548	156,960	3,960	95,990	61	29,457	
587	119,379	4,460	833,300	4,939	259,001	3,394	170,821	336	70,267	
60,389	**95,608**	**69,460**	**166,676**	**86,310**	**236,935**	**58,322**	**158,829**	**10,274**	**23,948**	
12,628	37,148	15,187	43,962	30,243	104,802	18,295	64,734	1,984	5,392	
6,725	16,257	12,575	24,196	14,194	31,078	7,903	18,832	1,917	5,235	
2,898	6,497	3,256	8,138	3,851	7,337	2,165	6,097	521	2,050	
2,200	4,393	4,637	5,671	2,470	5,752	1,710	2,493	528	971	
35,562	28,512	23,160	30,707	28,551	58,201	21,722	33,269	4,885	8,621	
10	70	5,882	32,255	2,137	10,742	704	3,894	274	1,188	
159	1,425	2,056	9,365	1,075	2,753	3,135	15,771	3	14	
207	1,306	2,707	12,381	3,789	16,269	2,688	13,739	162	478	
6,773	**123,750**	**11,781**	**208,284**	**12,506**	**214,114**	**9,608**	**163,196**	**2,405**	**43,093**	
2,682	42,773	3,150	48,800	4,489	66,710	3,947	58,434	542	8,281	
2,183	43,190	3,112	61,361	3,542	68,177	2,805	54,080	715	14,437	
823	17,290	1,039	21,796	1,325	29,058	865	17,642	317	6,723	
284	6,366	357	8,034	399	8,652	260	6,032	194	4,192	
329	6,628	956	20,048	1,449	21,719	544	8,624	323	4,467	
228	3,407	1,257	21,012	361	6,264	93	2,113	229	3,485	
110	1,656	859	10,764	207	3,128	669	10,039	12	294	
134	2,441	1,051	16,470	734	10,406	425	6,232	73	1,214	
486	**21,792**	**801**	**35,806**	**694**	**31,103**	**537**	**24,033**	**232**	**10,331**	
64	2,862	68	3,016	88	3,952	68	3,055	24	1,051	
214	9,582	285	12,803	286	12,828	229	10,259	94	4,246	
109	4,915	220	9,917	154	6,893	114	5,094	55	2,446	
52	2,355	73	3,303	66	2,918	61	2,717	27	1,186	
22	989	85	3,658	38	1,733	23	1,027	16	700	
8	351	26	1,138	30	1,351	16	714	7	299	
10	439	19	856	13	573	10	446	4	183	
7	299	25	1,116	19	855	16	722	5	219	
1,367	**99,548**	**1,997**	**142,494**	**1,812**	**128,283**	**1,327**	**94,824**	**335**	**23,394**	
136	9,778	157	10,961	190	13,306	156	10,577	23	1,545	
503	35,873	785	57,476	567	40,130	448	31,469	89	6,315	
315	22,542	437	30,590	457	32,276	311	22,058	85	5,990	
126	9,287	191	13,365	230	16,642	140	10,311	57	3,976	
113	8,502	172	12,091	122	8,695	103	7,699	37	2,533	
96	7,869	114	8,355	94	6,674	89	6,969	23	1,633	
31	2,347	49	3,285	66	4,394	26	1,898	5	350	
47	3,351	92	6,372	86	6,167	54	3,843	16	1,052	

11. 시도별 공사규모별

The Actuality of Electrical Work Completed by City,

(단위 : 건, 백만원)

시도 / 공사규모 및 공사기간	세종 Sejong		경기 Gyeonggi-do		강원 Gangwon-do		충북 Chungcheongbuk-do		충남 Chungcheongnam-do	
	건수 Number	금액 Amount	건수 Number	금액 Amount	건수 Number	금액 Amount	건수 Number	금액 Amount	건수 Number	금액 Amount
1억원이상 ~ 3억원미만	**142**	**22,205**	**5,840**	**967,193**	**1,014**	**162,348**	**912**	**148,511**	**1,782**	**281,431**
1 개 월 미 만	7	1,368	401	64,747	56	8,064	56	8,964	160	26,039
1개월 ~ 3개월미만	46	6,582	1,403	216,145	241	34,874	221	33,167	584	82,172
3개월 ~ 6개월미만	48	7,309	1,261	205,998	223	34,789	212	33,194	334	52,575
6개월 ~ 9개월미만	10	1,517	821	138,105	98	15,690	122	20,490	232	40,442
9개월 ~ 12개월미만	9	1,386	661	115,413	120	20,439	117	20,175	158	26,275
12개월 ~ 18개월미만	4	526	548	95,921	122	21,162	84	14,372	154	25,747
18개월 ~ 24개월미만	7	1,450	255	44,990	61	10,502	34	5,770	64	10,740
2 4 개 월 이 상	11	2,067	490	85,873	93	16,827	66	12,380	96	17,440
3억원이상 ~ 5억원미만	**54**	**20,940**	**1,301**	**506,559**	**190**	**72,475**	**175**	**66,026**	**309**	**119,834**
1 개 월 미 만	3	1,059	54	20,848	4	1,792	8	3,055	24	9,721
1개월 ~ 3개월미만	4	1,472	142	53,015	15	5,729	29	10,817	57	21,673
3개월 ~ 6개월미만	10	3,609	210	82,455	27	10,169	23	8,581	57	21,674
6개월 ~ 9개월미만	9	3,724	170	66,331	17	6,498	20	7,303	39	14,866
9개월 ~ 12개월미만	7	2,847	183	71,911	29	11,398	33	12,528	43	16,768
12개월 ~ 18개월미만	7	2,901	221	85,117	35	13,080	26	9,974	42	16,749
18개월 ~ 24개월미만	4	1,605	138	55,668	29	10,792	14	5,514	22	8,840
2 4 개 월 이 상	10	3,722	183	71,213	34	13,017	22	8,253	25	9,542
5억원이상 ~ 10억원미만	**35**	**25,776**	**1,157**	**816,383**	**172**	**119,749**	**159**	**109,800**	**268**	**188,764**
1 개 월 미 만	X	761	53	38,540	22	16,958	5	3,468	21	15,045
1개월 ~ 3개월미만	X	880	84	57,137	8	4,837	11	8,384	26	16,550
3개월 ~ 6개월미만	-	-	133	91,164	24	17,339	22	13,413	40	26,922
6개월 ~ 9개월미만	5	3,567	122	83,451	18	13,059	17	11,171	30	19,943
9개월 ~ 12개월미만	4	2,826	164	114,062	35	22,103	28	19,770	40	30,476
12개월 ~ 18개월미만	7	5,267	209	151,426	18	11,806	36	25,008	53	36,871
18개월 ~ 24개월미만	8	6,146	154	110,907	21	15,530	16	11,783	23	17,487
2 4 개 월 이 상	9	6,328	238	169,696	26	18,118	24	16,802	35	25,469
10억원이상 ~ 20억원미만	**23**	**31,089**	**662**	**919,125**	**99**	**136,987**	**70**	**96,345**	**151**	**199,712**
1 개 월 미 만	-	-	39	52,289	10	13,905	5	6,585	21	27,118
1개월 ~ 3개월미만	X	1,134	25	33,967	7	9,845	6	7,791	11	13,820
3개월 ~ 6개월미만	-	-	53	69,831	13	18,555	4	5,567	11	12,660
6개월 ~ 9개월미만	X	1,262	53	67,546	5	6,449	5	6,303	10	13,406
9개월 ~ 12개월미만	-	-	100	139,464	14	19,009	17	25,088	25	34,328
12개월 ~ 18개월미만	3	4,105	97	134,169	16	20,636	11	14,026	27	34,812
18개월 ~ 24개월미만	3	4,170	95	131,753	7	9,419	9	11,144	16	21,764
2 4 개 월 이 상	15	20,418	200	290,105	27	39,169	13	19,839	30	41,803
20억원이상 ~ 30억원미만	**5**	**12,737**	**181**	**436,588**	**22**	**52,712**	**14**	**34,715**	**29**	**71,021**
1 개 월 미 만	-	-	8	17,633	X	5,038	3	6,517	X	5,062
1개월 ~ 3개월미만	-	-	X	2,327	-	-	-	-	X	2,162
3개월 ~ 6개월미만	-	-	3	7,083	X	2,178	-	-	X	4,667
6개월 ~ 9개월미만	-	-	5	12,473	3	6,632	X	5,203	X	2,075
9개월 ~ 12개월미만	X	2,773	33	78,252	X	5,143	X	2,305	7	18,001
12개월 ~ 18개월미만	-	-	20	49,045	X	4,913	6	15,502	5	13,248
18개월 ~ 24개월미만	X	2,745	29	70,191	X	4,638	-	-	3	6,909
2 4 개 월 이 상	3	7,219	82	199,584	10	24,170	X	5,188	8	18,896

공사기간별 공사실적(합계)(5)

Province, Scale of Work and Construction Term (Full and Part Time) (5)

(Unit : number, million)

전북 Jeonrabuk-do		전남 Jeonranam-do		경북 Gyeongsangbuk-do		경남 Gyeongsangnam-do		제주 Jeju-do		City Province / Scale of Work & Construction Term
건수 Number	금액 Amount	건수 Number	금액 Amount	건수 Number	금액 Amount	건수 Number	금액 Amount	건수 Number	금액 Amount	
2,591	390,412	2,301	376,634	2,163	343,710	1,382	219,207	350	57,323	
184	27,176	112	18,222	156	24,530	105	15,889	15	2,245	
966	138,325	646	98,064	643	92,754	439	62,478	60	9,078	
583	88,500	518	83,895	496	78,240	275	43,500	81	12,188	
336	53,187	270	45,216	295	50,641	145	23,893	54	9,269	
150	23,526	214	35,645	207	36,160	122	21,369	53	8,562	
182	28,102	186	33,495	168	26,909	148	24,801	39	6,883	
86	13,629	118	21,256	74	13,068	46	8,550	11	1,999	
104	17,967	237	40,840	124	21,407	102	18,727	37	7,097	
320	125,415	446	173,558	387	148,789	272	104,892	71	28,111	
12	4,735	16	6,458	10	3,941	14	5,309	3	1,226	
74	28,872	55	21,201	52	19,725	31	11,742	9	3,755	
61	24,146	90	34,603	90	33,878	47	17,972	3	1,212	
39	15,036	47	18,164	50	19,086	21	7,802	9	3,420	
35	13,736	52	20,599	59	22,890	42	15,914	14	5,713	
46	17,899	77	30,241	53	20,879	47	18,806	12	4,747	
24	9,897	37	14,796	25	10,065	32	12,619	9	3,429	
29	11,094	72	27,496	48	18,324	38	14,728	12	4,609	
309	213,481	501	354,487	395	278,405	190	134,819	77	53,529	
42	31,294	39	27,856	19	14,687	16	13,202	4	2,957	
57	38,103	51	35,386	32	22,677	15	9,982	8	5,503	
62	42,156	95	68,457	60	42,184	27	19,253	7	4,035	
24	16,360	40	27,179	42	29,196	13	8,352	11	7,494	
21	14,784	55	38,657	55	39,049	16	11,934	7	5,505	
38	25,495	66	47,395	75	52,687	36	25,745	19	13,397	
22	16,022	55	39,881	46	32,729	27	18,156	8	5,417	
43	29,267	100	69,675	66	45,197	40	28,196	13	9,222	
161	212,022	332	467,498	233	311,612	100	137,296	47	62,924	
44	57,455	25	32,974	16	22,390	12	15,911	7	8,473	
30	37,653	31	40,964	18	22,405	3	4,131	6	7,918	
21	27,580	62	88,042	26	35,259	13	16,370	4	4,964	
20	28,555	21	27,413	27	33,982	10	15,012	X	1,294	
16	20,225	23	31,474	33	44,704	18	24,688	8	10,168	
7	7,722	50	72,086	31	42,036	14	19,965	4	5,633	
14	19,371	41	56,920	32	41,436	12	16,278	7	9,145	
9	13,460	79	117,626	50	69,401	18	24,940	10	15,329	
17	40,762	106	253,373	41	99,737	20	47,568	5	11,442	
X	4,562	3	6,849	X	4,985	X	4,424	–	–	
X	2,145	5	11,328	X	2,350	X	4,417	–	–	
–	–	25	61,085	X	5,542	X	5,017	–	–	
5	12,602	8	19,458	X	4,119	5	12,630	X	2,070	
X	4,078	9	22,066	11	26,541	X	4,488	X	2,079	
X	2,805	13	30,777	4	9,826	X	4,487	X	2,333	
X	4,587	12	26,948	4	10,013	X	2,147	–	–	
4	9,982	31	74,862	15	36,361	4	9,958	X	4,959	

11. 시도별 공사규모별

The Actuality of Electrical Work Completed by City,

(단위 : 건, 백만원)

시도 / 공사규모 및 공사기간	세종 Sejong		경기 Gyeonggi-do		강원 Gangwon-do		충북 Chungcheongbuk-do		충남 Chungcheongnam-do	
	건수 Number	금액 Amount	건수 Number	금액 Amount	건수 Number	금액 Amount	건수 Number	금액 Amount	건수 Number	금액 Amount
30억원이상 ~ 50억원미만	X	4,502	113	426,710	8	30,610	12	43,298	12	44,954
1 개 월 미 만	-	-	X	6,976	X	4,050	-	-	-	-
1개월 ~ 3개월미만	-	-	X	7,800	X	3,190	-	-	-	-
3개월 ~ 6개월미만	-	-	3	11,840	X	3,592	-	-	-	-
6개월 ~ 9개월미만	-	-	7	26,688	-	-	X	6,914	X	3,108
9개월 ~ 12개월미만	-	-	13	46,303	-	-	X	3,541	-	-
12개월 ~ 18개월미만	-	-	13	49,381	-	-	X	6,964	X	7,149
18개월 ~ 24개월미만	-	-	19	70,131	X	3,501	X	8,792	4	16,938
2 4 개 월 이 상	X	4,502	54	207,591	4	16,277	5	17,086	5	17,759
50억원이상 ~ 100억원미만	X	5,208	73	483,043	X	5,186	X	6,223	16	107,428
1 개 월 미 만	-	-	X	12,459	-	-	-	-	-	-
1개월 ~ 3개월미만	-	-	X	5,008	-	-	-	-	-	-
3개월 ~ 6개월미만	-	-	-	-	-	-	-	-	-	-
6개월 ~ 9개월미만	-	-	7	39,318	-	-	-	-	-	-
9개월 ~ 12개월미만	-	-	3	22,458	-	-	-	-	3	21,957
12개월 ~ 18개월미만	-	-	9	66,178	-	-	-	-	X	13,672
18개월 ~ 24개월미만	-	-	8	58,389	-	-	-	-	3	20,232
2 4 개 월 이 상	X	5,208	43	279,233	X	5,186	X	6,223	8	51,567
1 0 0 억 원 이 상	-	-	29	615,122	-	-	-	-	4	115,736
1 개 월 미 만	-	-	X	48,875	-	-	-	-	-	-
1개월 ~ 3개월미만	-	-	-	-	-	-	-	-	-	-
3개월 ~ 6개월미만	-	-	-	-	-	-	-	-	-	-
6개월 ~ 9개월미만	-	-	-	-	-	-	-	-	-	-
9개월 ~ 12개월미만	-	-	5	105,553	-	-	-	-	X	82,529
12개월 ~ 18개월미만	-	-	3	40,237	-	-	-	-	-	-
18개월 ~ 24개월미만	-	-	6	130,704	-	-	-	-	X	14,178
2 4 개 월 이 상	-	-	13	289,753	-	-	-	-	X	19,030

공사기간별 공사실적(합계)(6)

Province, Scale of Work and Construction Term (Full and Part Time) (6)

(Unit : number, million)

전북 Jeonrabuk-do		전남 Jeonranam-do		경북 Gyeongsangbuk-do		경남 Gyeongsangnam-do		제주 Jeju-do		City Province / Scale of Work & Construction Term
건수 Number	금액 Amount	건수 Number	금액 Amount	건수 Number	금액 Amount	건수 Number	금액 Amount	건수 Number	금액 Amount	
9	35,678	66	255,340	19	70,718	11	38,160	6	20,607	
–	–	X	3,845	–	–	–	–	X	3,170	
X	4,123	X	6,621	–	–	–	–	–	–	
–	–	5	17,494	X	4,173	–	–	–	–	
X	6,492	X	3,520	X	4,705	3	9,909	–	–	
4	17,058	4	16,155	X	6,822	–	–	–	–	
X	3,740	15	60,759	6	20,201	X	7,326	–	–	
–	–	6	23,600	3	11,655	X	3,391	X	3,066	
X	4,265	32	123,346	6	23,161	5	17,534	4	14,372	
10	70,568	52	361,942	9	52,158	5	36,184	3	17,277	
–	–	X	5,507	–	–	–	–	–	–	
X	11,779	X	5,127	–	–	–	–	–	–	
–	–	–	–	–	–	–	–	–	–	
4	26,944	X	9,034	–	–	X	7,794	–	–	
X	16,309	5	41,806	X	13,364	–	–	–	–	
–	–	12	84,279	3	15,502	–	–	–	–	
X	8,250	7	58,913	X	11,838	X	6,694	X	5,561	
X	7,286	25	157,277	X	11,454	3	21,697	X	11,716	
X	18,661	25	462,786	3	36,114	X	10,505	–	–	
–	–	–	–	X	10,056	–	–	–	–	
–	–	–	–	–	–	–	–	–	–	
–	–	–	–	–	–	–	–	–	–	
–	–	–	–	–	–	–	–	–	–	
–	–	4	68,541	X	10,751	–	–	–	–	
–	–	4	67,347	–	–	–	–	–	–	
–	–	8	141,059	X	15,307	–	–	–	–	
X	18,661	9	185,839	–	–	X	10,505	–	–	

12. 시도별 공사규모별

The Actuality of Electrical Work Completed by City,

(단위 : 건, 백만원)

시도 / 공사규모 및 공사기간	전국 Total		서울 Seoul		부산 Busan		대구 Daegu	
	건수 Number	금액 Amount	건수 Number	금액 Amount	건수 Number	금액 Amount	건수 Number	금액 Amount
합 계	**821,891**	**16,869,347**	**60,454**	**1,737,126**	**33,839**	**711,317**	**28,119**	**474,615**
1 개 월 미 만	206,893	2,073,103	13,491	158,125	7,306	72,804	7,860	57,928
1 개월 ~ 3 개월미만	157,882	3,318,750	12,248	292,175	6,681	129,960	6,266	128,110
3 개월 ~ 6 개월미만	53,429	2,458,801	4,044	200,010	3,186	107,709	1,321	78,710
6 개월 ~ 9 개월미만	44,284	1,662,756	4,796	198,350	1,437	57,778	912	50,212
9 개월 ~ 12 개월미만	301,459	2,361,423	23,819	236,013	12,313	76,576	11,344	59,170
12 개월 ~ 18 개월미만	18,044	1,728,395	947	199,231	1,181	79,400	252	35,030
18 개월 ~ 24 개월미만	17,092	1,294,317	715	173,097	1,406	61,655	69	29,480
2 4 개 월 이 상	22,808	1,971,802	394	280,126	329	125,434	95	35,975
1 천 만 원 미 만	**653,421**	**1,529,981**	**44,064**	**104,477**	**26,577**	**67,767**	**22,549**	**43,146**
1 개 월 미 만	166,716	554,773	9,702	37,720	5,637	20,175	6,474	18,285
1 개월 ~ 3 개월미만	103,346	251,647	6,808	19,973	4,152	12,430	3,947	9,392
3 개월 ~ 6 개월미만	27,739	65,815	1,557	5,243	2,063	3,037	420	1,475
6 개월 ~ 9 개월미만	32,351	55,013	3,334	5,111	950	2,471	553	999
9 개월 ~ 12 개월미만	286,649	441,179	22,287	33,888	11,858	18,939	11,140	12,916
12 개월 ~ 18 개월미만	9,580	51,725	69	383	619	3,441	6	35
18 개월 ~ 24 개월미만	11,626	51,480	269	1,963	1,145	6,181	3	15
2 4 개 월 이 상	15,414	58,350	38	197	153	1,094	6	27
1천만원이상 ~ 4천만원미만	**109,031**	**2,018,768**	**10,419**	**205,510**	**4,786**	**90,662**	**3,585**	**69,340**
1 개 월 미 만	34,900	569,469	3,244	56,228	1,439	24,603	1,219	21,098
1 개월 ~ 3 개월미만	36,223	719,780	3,597	74,719	1,820	36,274	1,557	31,196
3 개월 ~ 6 개월미만	13,003	283,516	1,333	30,140	556	12,321	457	9,829
6 개월 ~ 9 개월미만	5,046	112,818	730	17,053	187	4,317	143	3,022
9 개월 ~ 12 개월미만	8,971	159,039	866	15,800	231	5,104	70	1,471
12 개월 ~ 18 개월미만	3,689	67,410	408	6,358	354	5,130	119	2,160
18 개월 ~ 24 개월미만	3,081	44,829	157	3,271	151	1,946	8	219
2 4 개 월 이 상	4,118	61,908	84	1,940	48	968	12	345
4천만원이상 ~ 5천만원미만	**8,607**	**385,090**	**1,133**	**50,638**	**419**	**18,821**	**300**	**13,374**
1 개 월 미 만	1,242	55,529	174	7,789	62	2,804	42	1,879
1 개월 ~ 3 개월미만	3,479	155,864	482	21,601	171	7,717	133	5,912
3 개월 ~ 6 개월미만	1,829	82,112	199	8,988	101	4,489	72	3,194
6 개월 ~ 9 개월미만	857	38,255	129	5,704	42	1,902	25	1,153
9 개월 ~ 12 개월미만	635	28,080	94	4,068	19	850	15	667
12 개월 ~ 18 개월미만	251	11,197	26	1,166	15	662	4	168
18 개월 ~ 24 개월미만	125	5,647	12	549	X	89	4	182
2 4 개 월 이 상	189	8,406	17	772	7	309	5	219
5천만원이상 ~ 1억원미만	**19,930**	**1,417,954**	**2,306**	**161,628**	**860**	**60,291**	**636**	**45,286**
1 개 월 미 만	2,020	139,600	235	15,756	84	5,801	64	4,434
1 개월 ~ 3 개월미만	7,269	513,207	865	59,801	302	20,886	271	19,023
3 개월 ~ 6 개월미만	4,486	318,203	484	34,298	204	14,305	136	9,889
6 개월 ~ 9 개월미만	2,214	157,205	272	19,246	113	8,178	68	4,924
9 개월 ~ 12 개월미만	1,689	123,455	193	13,868	73	5,141	47	3,521
12 개월 ~ 18 개월미만	1,101	82,591	106	7,731	42	2,920	29	2,065
18 개월 ~ 24 개월미만	500	36,676	95	7,103	18	1,283	7	426
2 4 개 월 이 상	651	47,018	56	3,826	24	1,778	14	1,005

공사기간별 공사실적(전문)(1)

Province, Scale of Work and Construction Term (Full Time) (1)

(Unit : number, million)

인천 Incheon		광주 Gwangju		대전 Daejeon		울산 Ulsan		City Province / Scale of Work & Construction Term
건수 Number	금액 Amount	건수 Number	금액 Amount	건수 Number	금액 Amount	건수 Number	금액 Amount	
33,926	**884,015**	**17,580**	**707,148**	**21,223**	**617,708**	**15,491**	**457,017**	
8,763	95,025	3,558	46,678	5,513	47,777	3,752	48,657	
6,068	145,542	4,691	151,249	4,917	123,901	3,163	83,071	
1,908	115,041	1,518	113,612	1,508	123,712	1,005	61,083	
1,705	82,335	854	69,843	1,130	81,809	673	62,330	
13,334	119,157	5,991	55,636	7,656	78,515	6,073	82,397	
868	122,368	384	75,238	262	57,837	214	38,496	
557	81,039	289	69,706	114	50,773	543	33,131	
723	123,508	295	125,187	123	53,383	68	47,852	
25,196	**66,540**	**12,741**	**30,120**	**16,092**	**38,195**	**11,211**	**34,838**	
6,744	29,233	2,698	8,833	4,719	14,088	2,932	13,024	
3,653	10,091	3,031	7,096	3,028	9,357	1,950	5,602	
730	1,753	637	2,235	467	1,344	344	1,144	
1,103	2,428	517	969	586	1,696	383	871	
12,274	19,727	5,757	10,616	7,264	11,516	5,102	12,274	
200	905	5	32	26	186	20	141	
158	664	25	92	–	–	478	1,768	
334	1,739	71	248	X	9	X	15	
5,668	**107,855**	**2,453**	**49,292**	**2,759**	**55,738**	**2,766**	**53,620**	
1,712	29,875	672	12,372	658	11,700	699	12,137	
1,612	32,068	912	18,617	1,196	24,593	796	15,751	
582	13,002	336	7,257	453	10,074	356	7,689	
244	5,604	122	2,822	184	3,974	140	2,807	
704	14,719	81	1,939	193	3,663	690	13,503	
390	6,612	165	3,134	39	875	69	1,375	
251	3,282	119	2,151	21	470	6	141	
173	2,694	46	1,000	15	389	10	216	
457	**20,415**	**252**	**11,341**	**288**	**12,947**	**252**	**11,008**	
94	4,202	49	2,197	36	1,616	23	1,024	
162	7,230	99	4,464	124	5,584	78	3,482	
92	4,128	38	1,720	77	3,457	35	1,540	
51	2,248	18	781	16	709	13	563	
18	819	26	1,195	16	710	96	4,092	
9	397	7	311	13	603	4	175	
12	540	4	191	X	90	X	42	
19	851	11	481	4	177	X	90	
1,073	**76,138**	**755**	**53,617**	**689**	**48,742**	**510**	**35,810**	
135	9,496	76	5,312	43	2,909	49	3,441	
361	25,054	290	20,131	236	16,765	167	11,951	
229	16,189	171	12,504	182	12,813	113	8,050	
110	7,761	62	4,251	122	8,060	49	3,414	
98	7,473	34	2,538	43	3,302	74	4,877	
54	3,886	57	4,101	40	3,183	33	2,415	
39	2,873	24	1,865	11	789	16	935	
47	3,405	41	2,915	12	922	9	727	

12. 시도별 공사규모별

The Actuality of Electrical Work Completed by City,

(단위 : 건, 백만원)

시도 / 공사규모 및 공사기간	전국 Total		서울 Seoul		부산 Busan		대구 Daegu	
	건수 Number	금액 Amount	건수 Number	금액 Amount	건수 Number	금액 Amount	건수 Number	금액 Amount
1억원이상 ~ 3억원미만	**21,617**	**3,458,593**	**1,662**	**281,866**	**816**	**134,493**	**817**	**127,120**
1 개 월 미 만	1,461	227,000	97	15,739	72	10,894	56	8,387
1개월 ~ 3개월미만	6,457	959,142	416	67,441	203	31,421	331	47,705
3개월 ~ 6개월미만	4,934	781,612	369	60,259	201	33,826	195	30,445
6개월 ~ 9개월미만	2,740	457,171	206	36,163	107	16,887	91	15,219
9개월 ~ 12개월미만	2,192	374,181	241	43,672	85	14,756	47	8,615
12개월 ~ 18개월미만	1,921	326,810	180	31,429	74	13,649	60	10,431
18개월 ~ 24개월미만	773	134,515	77	13,961	38	6,621	17	2,936
2 4 개 월 이 상	1,139	198,161	76	13,203	36	6,438	20	3,382
3억원이상 ~ 5억원미만	**3,892**	**1,499,541**	**365**	**141,979**	**169**	**65,080**	**112**	**42,669**
1 개 월 미 만	167	65,316	17	6,411	7	2,825	X	451
1개월 ~ 3개월미만	582	221,978	53	20,013	13	5,203	14	5,491
3개월 ~ 6개월미만	732	280,753	64	24,738	36	14,174	27	10,139
6개월 ~ 9개월미만	484	186,572	55	21,846	17	6,526	20	7,413
9개월 ~ 12개월미만	569	221,895	60	23,947	25	9,362	11	4,183
12개월 ~ 18개월미만	634	245,959	68	26,172	33	12,843	15	5,799
18개월 ~ 24개월미만	324	124,612	28	10,868	19	6,820	11	4,328
2 4 개 월 이 상	400	152,456	20	7,984	19	7,327	13	4,864
5억원이상 ~ 10억원미만	**3,306**	**2,307,970**	**299**	**211,906**	**135**	**93,527**	**79**	**53,583**
1 개 월 미 만	217	158,365	16	11,223	3	1,759	3	1,606
1개월 ~ 3개월미만	361	244,581	19	15,281	15	9,999	11	7,236
3개월 ~ 6개월미만	501	344,261	28	18,949	20	14,577	8	5,218
6개월 ~ 9개월미만	390	266,233	51	36,240	18	11,995	6	3,679
9개월 ~ 12개월미만	442	308,027	51	35,000	14	8,982	4	2,974
12개월 ~ 18개월미만	574	403,747	48	33,588	29	20,573	16	10,771
18개월 ~ 24개월미만	367	264,854	45	31,983	16	11,600	13	8,841
2 4 개 월 이 상	454	317,901	41	29,642	20	14,041	18	13,259
10억원이상 ~ 20억원미만	**1,545**	**2,084,005**	**120**	**167,724**	**61**	**81,947**	**29**	**41,582**
1 개 월 미 만	148	195,304	6	7,260	X	1,136	X	1,787
1개월 ~ 3개월미만	144	188,579	6	9,110	5	6,030	X	2,155
3개월 ~ 6개월미만	184	239,746	8	10,320	3	4,124	6	8,520
6개월 ~ 9개월미만	150	197,526	15	19,276	X	2,269	4	5,475
9개월 ~ 12개월미만	226	308,639	13	18,967	6	8,429	5	8,445
12개월 ~ 18개월미만	231	307,661	31	42,491	14	17,612	3	3,602
18개월 ~ 24개월미만	204	276,122	10	15,003	16	23,508	4	5,250
2 4 개 월 이 상	258	370,428	31	45,296	14	18,840	4	6,348
20억원이상 ~ 30억원미만	**303**	**725,283**	**42**	**101,788**	**9**	**22,616**	**8**	**18,085**
1 개 월 미 만	15	34,583	–	–	X	2,807	–	–
1개월 ~ 3개월미만	14	32,747	X	4,237	–	–	–	–
3개월 ~ 6개월미만	13	33,410	–	–	X	2,684	–	–
6개월 ~ 9개월미만	25	59,458	–	–	–	–	–	–
9개월 ~ 12개월미만	50	119,476	8	20,111	X	5,013	4	9,326
12개월 ~ 18개월미만	31	73,574	3	6,872	X	2,570	–	–
18개월 ~ 24개월미만	52	123,317	14	33,077	–	–	X	2,233
2 4 개 월 이 상	103	248,718	15	37,491	4	9,541	3	6,526

공사기간별 공사실적(전문)(2)

Province, Scale of Work and Construction Term (Full Time) (2)

(Unit : number, million)

인천 Incheon		광주 Gwangju		대전 Daejeon		울산 Ulsan		City Province / Scale of Work & Construction Term
건수 Number	금액 Amount	건수 Number	금액 Amount	건수 Number	금액 Amount	건수 Number	금액 Amount	
938	**160,334**	**904**	**139,124**	**1,026**	**160,583**	**478**	**80,957**	
59	9,147	46	6,965	46	6,402	31	5,398	
211	33,774	286	42,243	290	43,230	125	20,982	
196	33,391	252	38,229	254	39,119	117	19,525	
136	23,519	78	12,978	164	26,443	43	7,233	
163	28,332	54	8,779	96	15,908	75	12,568	
84	15,743	90	14,427	92	15,186	57	10,276	
36	6,803	50	8,543	37	6,141	16	2,810	
53	9,626	48	6,959	47	8,154	14	2,165	
267	**102,654**	**173**	**65,239**	**139**	**53,671**	**114**	**43,566**	
8	3,051	7	2,901	3	1,196	8	3,115	
38	14,380	27	10,009	28	10,831	33	12,489	
46	17,381	43	16,448	25	9,895	24	9,413	
31	12,119	16	6,105	24	9,149	10	4,008	
44	16,814	11	4,252	19	7,317	14	5,334	
57	22,112	16	6,046	20	7,809	13	4,786	
18	6,905	33	12,021	8	2,920	7	2,634	
25	9,891	20	7,456	12	4,554	5	1,786	
201	**139,543**	**191**	**131,217**	**146**	**103,884**	**100**	**70,540**	
9	6,018	8	5,719	3	1,711	7	5,332	
28	18,907	30	20,299	12	7,909	10	6,654	
24	15,140	32	21,640	30	22,503	11	7,454	
19	13,553	29	19,459	26	17,756	19	13,532	
20	13,739	20	13,680	13	8,864	16	11,708	
52	37,400	28	20,502	23	16,064	15	9,834	
15	10,777	18	12,916	20	14,786	12	8,726	
34	24,009	26	17,002	19	14,291	10	7,301	
96	**128,799**	**71**	**92,400**	**65**	**86,808**	**40**	**56,612**	
X	1,539	X	2,378	4	4,858	X	3,171	
3	4,037	12	15,771	X	2,679	4	6,160	
8	11,417	7	8,398	20	24,507	5	6,268	
9	11,049	9	11,175	5	7,078	11	15,199	
13	17,534	6	6,607	10	14,480	X	3,177	
17	23,299	12	14,863	7	9,084	X	2,729	
23	29,349	11	15,204	11	14,923	3	3,987	
22	30,575	12	18,005	6	9,198	11	15,920	
26	**60,904**	**21**	**52,119**	**13**	**31,053**	**7**	**16,009**	
X	2,465	–	–	–	–	X	2,013	
–	–	3	7,798	X	2,954	–	–	
X	2,641	X	5,181	–	–	–	–	
X	4,053	X	2,788	3	6,944	3	6,499	
–	–	X	2,564	–	–	–	–	
4	8,797	X	4,528	X	4,847	–	–	
4	10,082	X	2,860	X	4,301	X	5,455	
14	32,867	11	26,399	5	12,008	X	2,042	

12. 시도별 공사규모별

The Actuality of Electrical Work Completed by City,

(단위 : 건, 백만원)

시도 / 공사규모 및 공사기간	전국 Total		서울 Seoul		부산 Busan		대구 Daegu	
	건수 Number	금액 Amount	건수 Number	금액 Amount	건수 Number	금액 Amount	건수 Number	금액 Amount
30억원이상 ~ 50억원미만	**160**	**596,830**	**29**	**115,428**	**6**	**23,885**	**X**	**8,327**
1 개 월 미 만	4	14,233	-	-	-	-	-	-
1개월 ~ 3개월미만	4	14,319	-	-	-	-	-	-
3개월 ~ 6개월미만	8	29,373	X	7,074	X	4,171	-	-
6개월 ~ 9개월미만	18	65,363	X	4,721	X	3,234	X	8,327
9개월 ~ 12개월미만	21	77,517	5	19,212	-	-	-	-
12개월 ~ 18개월미만	21	78,803	5	21,422	-	-	-	-
18개월 ~ 24개월미만	26	98,241	6	23,970	X	3,609	-	-
2 4 개 월 이 상	58	218,980	10	39,029	3	12,870	-	-
50억원이상 ~ 100억원미만	**60**	**398,686**	**9**	**59,738**	**-**	**-**	**X**	**12,103**
1 개 월 미 만	-	-	-	-	-	-	-	-
1개월 ~ 3개월미만	3	16,906	-	-	-	-	-	-
3개월 ~ 6개월미만	-	-	-	-	-	-	-	-
6개월 ~ 9개월미만	8	46,897	X	12,746	-	-	-	-
9개월 ~ 12개월미만	11	76,272	X	7,480	-	-	X	7,052
12개월 ~ 18개월미만	10	68,716	3	21,619	-	-	-	-
18개월 ~ 24개월미만	11	80,333	X	7,143	-	-	X	5,051
2 4 개 월 이 상	17	109,561	X	10,750	-	-	-	-
1 0 0 억 원 이 상	**19**	**446,646**	**6**	**134,445**	**X**	**52,227**	**-**	**-**
1 개 월 미 만	3	58,932	-	-	-	-	-	-
1개월 ~ 3개월미만	-	-	-	-	-	-	-	-
3개월 ~ 6개월미만	-	-	-	-	-	-	-	-
6개월 ~ 9개월미만	X	20,244	X	20,244	-	-	-	-
9개월 ~ 12개월미만	4	123,664	-	-	-	-	-	-
12개월 ~ 18개월미만	X	10,203	-	-	-	-	-	-
18개월 ~ 24개월미만	3	53,690	X	24,205	-	-	-	-
2 4 개 월 이 상	7	179,914	4	89,996	X	52,227	-	-

공사기간별 공사실적(전문)(3)

Province, Scale of Work and Construction Term (Full Time) (3)

(Unit : number, million)

인천 Incheon		광주 Gwangju		대전 Daejeon		울산 Ulsan		City Province / Scale of Work & Construction Term
건수 Number	금액 Amount	건수 Number	금액 Amount	건수 Number	금액 Amount	건수 Number	금액 Amount	
3	**11,069**	**15**	**55,457**	**4**	**13,334**	**10**	**35,186**	
–	–	–	–	X	3,297	–	–	
–	–	X	4,820	–	–	–	–	
–	–	–	–	–	–	–	–	
–	–	X	3,388	–	–	X	3,183	
–	–	X	3,465	–	–	4	14,864	
X	3,216	X	7,295	–	–	–	–	
–	–	4	13,863	X	6,355	X	6,633	
X	7,853	6	22,627	X	3,682	3	10,506	
X	**9,764**	**4**	**27,222**	**X**	**12,754**	**3**	**18,872**	
–	–	–	–	–	–	–	–	
–	–	–	–	–	–	–	–	
–	–	–	–	–	–	–	–	
–	–	X	5,128	–	–	X	5,022	
–	–	–	–	X	12,754	–	–	
–	–	–	–	–	–	X	6,765	
X	9,764	–	–	–	–	–	–	
–	–	3	22,094	–	–	X	7,085	
–	**–**	**–**	**–**	**–**	**–**	**–**	**–**	
–	–	–	–	–	–	–	–	
–	–	–	–	–	–	–	–	
–	–	–	–	–	–	–	–	
–	–	–	–	–	–	–	–	
–	–	–	–	–	–	–	–	
–	–	–	–	–	–	–	–	
–	–	–	–	–	–	–	–	
–	–	–	–	–	–	–	–	
–	–	–	–	–	–	–	–	

12. 시도별 공사규모별

The Actuality of Electrical Work Completed by City,

(단위 : 건, 백만원)

시도 / 공사규모 및 공사기간	세종 Sejong		경기 Gyeonggi-do		강원 Gangwon-do		충북 Chungcheongbuk-do		충남 Chungcheongnam-do	
	건수 Number	금액 Amount	건수 Number	금액 Amount	건수 Number	금액 Amount	건수 Number	금액 Amount	건수 Number	금액 Amount
합 계	**3,519**	**101,650**	**158,444**	**3,442,267**	**46,410**	**675,486**	**45,025**	**568,996**	**66,412**	**1,416,412**
1 개 월 미 만	1,113	8,937	39,331	465,427	9,527	90,573	12,863	85,179	19,307	182,905
1 개월 ~ 3 개월미만	569	14,769	34,234	629,376	5,825	113,013	9,169	122,854	11,744	240,290
3 개월 ~ 6 개월미만	182	12,357	10,620	492,969	2,249	103,272	2,545	75,164	4,915	158,438
6 개월 ~ 9 개월미만	242	9,008	12,365	335,764	1,900	54,521	2,031	58,442	2,391	109,595
9 개월 ~ 12 개월미만	1,054	11,994	56,548	540,256	20,263	102,853	15,618	89,058	19,853	269,661
12 개월 ~ 18 개월미만	294	12,150	1,795	400,240	731	64,216	630	45,311	2,262	153,851
18 개월 ~ 24 개월미만	29	12,310	1,517	240,417	1,871	49,213	607	26,474	2,078	120,172
2 4 개 월 이 상	36	20,124	2,034	337,818	4,044	97,826	1,562	66,515	3,862	181,500
1 천 만 원 미 만	**2,863**	**7,413**	**123,666**	**289,279**	**38,403**	**87,186**	**37,186**	**87,137**	**54,565**	**139,207**
1 개 월 미 만	1,018	3,607	31,302	116,428	7,628	22,466	10,533	29,702	16,418	50,486
1 개월 ~ 3 개월미만	342	777	22,639	53,735	3,389	11,746	6,969	14,386	8,020	17,041
3 개월 ~ 6 개월미만	51	162	4,971	12,528	1,121	3,094	1,460	3,360	3,212	7,043
6 개월 ~ 9 개월미만	200	305	9,555	13,104	1,452	3,571	1,555	2,931	1,603	3,465
9 개월 ~ 12 개월미만	994	1,296	53,722	87,879	19,630	30,846	14,803	29,648	18,495	32,393
12 개월 ~ 18 개월미만	256	1,256	128	587	345	2,393	325	1,038	1,750	8,097
18 개월 ~ 24 개월미만	-	-	612	2,790	1,508	5,749	544	2,608	1,865	8,914
2 4 개 월 이 상	X	10	737	2,228	3,330	7,321	997	3,464	3,202	11,768
1천만원이상 ~ 4천만원미만	**302**	**6,537**	**22,147**	**432,036**	**5,782**	**100,522**	**5,710**	**97,868**	**7,542**	**133,810**
1 개 월 미 만	61	1,135	6,828	118,550	1,726	26,294	2,188	33,391	2,431	38,366
1 개월 ~ 3 개월미만	135	2,836	7,994	160,762	1,896	34,700	1,514	30,189	2,291	45,368
3 개월 ~ 6 개월미만	49	1,286	2,979	66,229	647	14,139	603	12,667	907	19,389
6 개월 ~ 9 개월미만	13	280	1,298	28,751	216	4,907	210	4,538	296	6,659
9 개월 ~ 12 개월미만	18	401	1,431	29,191	360	6,507	599	8,698	966	13,868
12 개월 ~ 18 개월미만	16	397	607	12,756	174	2,917	133	2,223	153	3,276
18 개월 ~ 24 개월미만	5	100	443	6,842	229	2,945	6	164	65	1,167
2 4 개 월 이 상	5	102	567	8,954	534	8,111	457	5,997	433	5,719
4천만원이상 ~ 5천만원미만	**46**	**2,058**	**2,034**	**91,101**	**299**	**13,420**	**336**	**15,029**	**540**	**24,111**
1 개 월 미 만	11	495	314	14,016	34	1,531	31	1,367	92	4,097
1 개월 ~ 3 개월미만	16	716	808	36,201	112	5,022	112	4,998	237	10,547
3 개월 ~ 6 개월미만	9	403	403	18,184	77	3,453	92	4,146	99	4,413
6 개월 ~ 9 개월미만	X	48	213	9,509	29	1,316	46	2,060	46	2,068
9 개월 ~ 12 개월미만	4	176	138	6,164	25	1,111	29	1,290	35	1,556
12 개월 ~ 18 개월미만	-	-	75	3,322	10	445	16	724	14	661
18 개월 ~ 24 개월미만	4	176	32	1,453	4	184	4	176	4	187
2 4 개 월 이 상	X	43	51	2,253	8	357	6	268	13	582
5천만원이상 ~ 1억원미만	**109**	**7,650**	**4,364**	**309,007**	**736**	**52,336**	**824**	**58,568**	**1,405**	**101,962**
1 개 월 미 만	14	847	471	32,362	64	4,236	56	3,920	147	10,502
1 개월 ~ 3 개월미만	32	2,124	1,514	105,195	202	13,955	342	24,169	561	41,501
3 개월 ~ 6 개월미만	24	1,776	999	70,983	172	11,898	198	13,914	284	19,663
6 개월 ~ 9 개월미만	7	437	471	33,542	96	6,933	96	6,373	156	11,450
9 개월 ~ 12 개월미만	21	1,757	434	31,735	84	6,204	50	3,840	109	7,850
12 개월 ~ 18 개월미만	5	342	223	16,572	42	3,269	54	4,304	86	6,578
18 개월 ~ 24 개월미만	4	226	90	6,685	39	3,053	10	787	22	1,611
2 4 개 월 이 상	X	142	162	11,935	37	2,789	18	1,260	40	2,807

공사기간별 공사실적(전문)(4)

Province, Scale of Work and Construction Term (Full Time) (4)

(Unit : number, million)

전북 Jeonrabuk-do		전남 Jeonranam-do		경북 Gyeongsangbuk-do		경남 Gyeongsangnam-do		제주 Jeju-do		City Province / Scale of Work & Construction Term
건수 Number	금액 Amount	건수 Number	금액 Amount	건수 Number	금액 Amount	건수 Number	금액 Amount	건수 Number	금액 Amount	
66,805	**1,245,136**	**68,527**	**1,399,495**	**84,935**	**1,343,239**	**60,171**	**879,336**	**11,011**	**208,383**	
13,042	182,235	15,329	153,540	26,947	212,478	17,392	144,523	1,799	20,313	
9,649	339,535	12,517	307,111	16,880	262,412	10,773	188,446	2,488	46,937	
4,230	208,209	4,455	239,369	5,422	209,944	3,474	129,788	847	29,414	
2,894	153,028	5,139	110,573	3,016	126,885	2,046	77,370	753	24,914	
35,589	129,355	21,423	154,088	26,183	219,740	19,634	98,577	4,764	38,378	
478	78,089	4,491	153,002	2,581	109,278	483	85,453	191	19,205	
420	67,625	2,429	118,223	1,117	86,645	3,299	62,891	32	11,463	
503	87,061	2,744	163,588	2,789	115,858	3,070	92,289	137	17,759	
56,430	**83,631**	**54,682**	**126,055**	**70,395**	**182,361**	**48,458**	**124,742**	**8,343**	**17,888**	
10,593	28,967	12,409	36,006	22,875	76,896	13,658	45,730	1,376	3,127	
5,943	14,049	8,213	19,063	12,415	25,655	7,189	17,004	1,658	4,250	
2,471	6,019	2,493	4,800	3,303	5,515	2,050	5,675	389	1,388	
2,098	4,094	4,342	4,989	2,174	5,038	1,487	2,160	459	813	
34,966	27,801	20,528	25,987	24,603	49,384	18,876	28,175	4,350	7,894	
9	60	3,541	21,658	2,127	10,692	123	638	31	182	
155	1,399	1,415	5,524	926	1,688	2,521	12,116	X	10	
195	1,240	1,741	8,029	1,972	7,494	2,554	13,244	78	224	
5,619	**104,791**	**9,079**	**159,806**	**10,116**	**173,875**	**8,460**	**143,610**	**1,838**	**33,896**	
2,008	33,145	2,588	40,036	3,651	54,166	3,406	50,550	370	5,822	
1,963	38,814	2,741	53,893	3,071	59,181	2,516	48,480	612	12,338	
730	15,223	894	18,855	1,095	24,348	761	15,442	265	5,627	
259	5,724	305	6,821	301	6,730	227	5,189	171	3,621	
306	6,134	456	8,301	1,191	17,753	496	7,688	313	4,298	
132	2,211	601	11,458	160	2,949	76	1,736	93	1,843	
101	1,431	803	9,708	44	880	664	9,922	8	190	
120	2,110	691	10,736	603	7,867	314	4,603	6	157	
424	**18,983**	**593**	**26,608**	**576**	**25,841**	**457**	**20,439**	**201**	**8,957**	
61	2,722	59	2,600	81	3,653	59	2,652	20	886	
185	8,262	229	10,299	246	11,043	202	9,030	83	3,756	
97	4,369	166	7,477	127	5,675	92	4,119	53	2,356	
45	2,035	52	2,346	55	2,441	53	2,352	23	1,019	
19	854	40	1,786	32	1,466	15	673	14	604	
6	260	17	750	16	715	14	626	5	212	
7	306	16	723	9	402	8	356	–	–	
4	174	14	627	10	446	14	630	3	125	
1,228	**89,665**	**1,605**	**116,001**	**1,426**	**101,385**	**1,151**	**82,174**	**253**	**17,695**	
127	9,114	129	8,968	170	11,992	141	9,510	15	1,002	
474	33,869	688	50,796	489	34,503	406	28,545	69	4,939	
274	19,735	326	23,425	363	25,665	259	18,339	68	4,755	
104	7,716	153	10,778	170	12,273	119	8,721	46	3,148	
99	7,493	128	9,099	84	6,068	91	6,788	27	1,901	
87	7,112	90	6,636	64	4,607	74	5,865	15	1,008	
28	2,133	38	2,518	35	2,589	21	1,584	3	217	
35	2,493	53	3,780	51	3,689	40	2,823	10	724	

12. 시도별 공사규모별

The Actuality of Electrical Work Completed by City,

(단위 : 건, 백만원)

시도 / 공사규모 및 공사기간	세종 Sejong		경기 Gyeonggi-do		강원 Gangwon-do		충북 Chungcheongbuk-do		충남 Chungcheongnam-do	
	건수 Number	금액 Amount	건수 Number	금액 Amount	건수 Number	금액 Amount	건수 Number	금액 Amount	건수 Number	금액 Amount
1억원이상 ~ 3억원미만	**118**	**18,164**	**4,326**	**707,567**	**820**	**129,494**	**700**	**112,906**	**1,660**	**261,172**
1 개 월 미 만	5	1,032	309	49,609	45	6,341	42	6,720	154	24,941
1개월 ~ 3개월미만	39	5,711	1,105	169,329	204	28,924	199	30,115	548	77,211
3개월 ~ 6개월미만	41	5,869	1,001	161,690	180	27,807	160	24,810	312	49,211
6개월 ~ 9개월미만	10	1,517	608	101,768	74	11,911	93	15,928	217	37,794
9개월 ~ 12개월미만	8	1,247	493	85,580	99	16,528	86	14,527	142	23,448
12개월 ~ 18개월미만	4	526	406	70,250	103	17,993	61	10,437	141	23,131
18개월 ~ 24개월미만	5	1,073	144	25,437	47	7,887	17	2,809	58	9,628
2 4 개 월 이 상	6	1,189	260	43,904	68	12,102	42	7,559	88	15,809
3억원이상 ~ 5억원미만	**42**	**16,245**	**835**	**321,156**	**151**	**57,638**	**131**	**49,177**	**274**	**106,329**
1 개 월 미 만	3	1,059	38	14,592	3	1,347	6	2,273	23	9,352
1개월 ~ 3개월미만	4	1,472	95	35,237	10	3,746	22	8,105	53	20,288
3개월 ~ 6개월미만	8	2,860	144	56,187	20	7,398	17	6,184	52	19,583
6개월 ~ 9개월미만	7	2,882	114	43,871	12	4,687	14	5,158	34	13,183
9개월 ~ 12개월미만	5	2,177	144	56,118	24	9,485	26	9,926	36	13,901
12개월 ~ 18개월미만	5	2,064	157	60,478	32	11,992	19	7,238	35	13,981
18개월 ~ 24개월미만	3	1,136	56	21,906	23	8,408	11	4,381	20	7,973
2 4 개 월 이 상	7	2,594	87	32,767	27	10,575	16	5,912	21	8,067
5억원이상 ~ 10억원미만	**22**	**16,771**	**661**	**458,774**	**135**	**93,511**	**96**	**66,905**	**245**	**172,168**
1 개 월 미 만	X	761	38	27,456	19	14,538	3	2,107	21	15,045
1개월 ~ 3개월미만	-	-	60	39,946	5	3,139	7	5,451	24	15,130
3개월 ~ 6개월미만	-	-	94	64,149	19	14,114	14	8,763	38	25,619
6개월 ~ 9개월미만	3	2,278	77	50,513	15	10,780	10	7,166	28	18,463
9개월 ~ 12개월미만	3	2,167	104	71,366	32	19,952	19	13,487	37	28,236
12개월 ~ 18개월미만	6	4,595	130	94,235	13	8,391	18	12,491	50	34,626
18개월 ~ 24개월미만	5	4,053	77	55,510	14	9,952	12	8,600	19	14,416
2 4 개 월 이 상	4	2,917	81	55,599	18	12,646	13	8,840	28	20,631
10억원이상 ~ 20억원미만	**14**	**19,205**	**306**	**420,551**	**65**	**89,263**	**31**	**41,525**	**130**	**170,802**
1 개 월 미 만	-	-	24	31,837	7	9,771	3	3,529	19	25,054
1개월 ~ 3개월미만	X	1,134	17	23,351	6	8,591	4	5,439	9	11,042
3개월 ~ 6개월미만	-	-	27	36,972	11	15,598	X	1,320	10	11,193
6개월 ~ 9개월미만	X	1,262	22	28,871	3	3,784	4	4,843	10	13,406
9개월 ~ 12개월미만	-	-	61	84,386	8	9,980	6	7,642	23	31,305
12개월 ~ 18개월미만	X	2,971	52	70,589	11	14,422	3	3,802	25	32,191
18개월 ~ 24개월미만	X	2,801	45	62,157	5	6,397	X	2,013	15	20,112
2 4 개 월 이 상	8	11,038	58	82,389	14	20,720	8	12,937	19	26,499
20억원이상 ~ 30억원미만	**3**	**7,608**	**59**	**139,701**	**14**	**32,009**	**X**	**4,700**	**21**	**51,999**
1 개 월 미 만	-	-	4	8,662	-	-	X	2,170	X	5,062
1개월 ~ 3개월미만	-	-	X	2,327	-	-	-	-	X	2,162
3개월 ~ 6개월미만	-	-	X	2,522	X	2,178	-	-	X	2,323
6개월 ~ 9개월미만	-	-	X	5,047	3	6,632	X	2,530	-	-
9개월 ~ 12개월미만	X	2,773	12	27,681	X	2,240	-	-	5	12,619
12개월 ~ 18개월미만	-	-	8	19,267	X	2,393	-	-	4	10,488
18개월 ~ 24개월미만	X	2,745	12	28,183	X	4,638	-	-	X	4,817
2 4 개 월 이 상	X	2,091	19	46,012	6	13,928	-	-	6	14,529

공사기간별 공사실적(전문)(5)

Province, Scale of Work and Construction Term (Full Time) (5)

(Unit : number, million)

전북 Jeonrabuk-do		전남 Jeonranam-do		경북 Gyeongsangbuk-do		경남 Gyeongsangnam-do		제주 Jeju-do		City Province / Scale of Work & Construction Term
건수 Number	금액 Amount	건수 Number	금액 Amount	건수 Number	금액 Amount	건수 Number	금액 Amount	건수 Number	금액 Amount	
2,403	359,921	1,743	280,822	1,745	272,850	1,209	190,134	252	41,087	
170	24,860	88	14,018	131	20,023	100	15,030	10	1,493	
930	132,570	532	80,313	579	82,876	412	58,068	47	7,231	
532	80,790	422	67,781	400	61,974	239	37,702	63	9,184	
307	48,430	213	35,594	237	40,252	119	19,493	37	6,043	
134	21,089	168	27,354	160	27,766	101	17,415	40	6,599	
170	25,884	125	21,871	126	20,245	120	20,208	28	5,125	
78	12,204	67	11,797	43	7,732	37	6,994	6	1,138	
82	14,095	128	22,094	69	11,981	81	15,225	21	4,275	
274	107,665	313	122,380	272	103,534	214	81,847	47	18,713	
9	3,568	11	4,317	10	3,941	12	4,433	X	483	
69	26,985	44	17,284	42	15,963	29	11,055	8	3,425	
56	22,208	63	24,328	69	25,419	36	13,610	X	785	
34	13,063	36	14,031	35	13,412	18	6,535	7	2,584	
27	10,807	40	15,975	46	17,968	30	11,316	7	3,012	
36	14,063	51	20,115	32	12,401	36	14,413	9	3,646	
19	7,773	26	10,423	14	5,345	24	9,352	4	1,422	
24	9,198	42	15,906	24	9,085	29	11,133	9	3,356	
258	178,092	316	220,580	235	166,133	137	95,975	50	34,861	
35	26,259	27	19,869	13	9,860	9	7,841	X	1,261	
55	36,708	40	26,980	24	16,835	15	9,982	6	4,125	
50	33,330	61	42,473	42	29,526	25	17,878	5	2,928	
21	14,652	26	17,262	24	17,140	9	5,372	9	6,393	
18	12,683	40	27,754	34	24,578	11	7,863	6	4,993	
31	20,776	43	30,385	37	24,978	26	18,515	9	6,022	
16	11,412	36	26,915	27	19,676	17	11,343	5	3,349	
32	22,272	43	28,942	34	23,539	25	17,183	8	5,790	
144	190,929	145	194,940	133	174,191	68	91,441	27	35,285	
37	49,038	15	19,633	14	19,299	7	8,777	5	6,238	
27	34,353	24	31,366	14	16,356	3	4,131	5	6,873	
20	26,535	24	31,147	22	29,030	10	12,007	X	2,390	
18	25,752	9	10,438	18	22,886	9	13,468	X	1,294	
14	17,897	17	23,520	21	28,534	14	18,661	7	9,077	
7	7,722	18	24,894	14	18,626	12	17,595	X	1,167	
13	18,130	21	28,665	14	17,800	5	5,686	4	5,138	
8	11,502	17	25,278	16	21,658	8	11,117	X	3,108	
13	30,937	34	80,352	22	53,018	9	22,386	–	–	
X	4,562	X	4,250	X	2,592	–	–	–	–	
X	2,145	4	8,972	–	–	X	2,152	–	–	
–	–	3	8,072	X	2,792	X	5,017	–	–	
4	10,248	X	4,795	X	2,007	3	7,916	–	–	
X	4,078	6	14,312	8	18,758	–	–	–	–	
–	–	3	7,210	X	4,359	X	2,243	–	–	
X	4,587	6	13,295	X	4,897	X	2,147	–	–	
X	5,316	8	19,446	7	17,613	X	2,911	–	–	

12. 시도별 공사규모별

The Actuality of Electrical Work Completed by City,

(단위 : 건, 백만원)

시도 / 공사규모 및 공사기간	세종 Sejong		경기 Gyeonggi-do		강원 Gangwon-do		충북 Chungcheongbuk-do		충남 Chungcheongnam-do	
	건수 Number	금액 Amount	건수 Number	금액 Amount	건수 Number	금액 Amount	건수 Number	금액 Amount	건수 Number	금액 Amount
30억원이상 ~ 50억원미만	**-**	**-**	**33**	**120,916**	**4**	**14,922**	**8**	**28,959**	**12**	**44,954**
1 개 월 미 만	-	-	X	3,040	X	4,050	-	-	-	-
1개월 ~ 3개월미만	-	-	X	3,292	X	3,190	-	-	-	-
3개월 ~ 6개월미만	-	-	X	3,525	X	3,592	-	-	-	-
6개월 ~ 9개월미만	-	-	4	14,904	-	-	X	6,914	X	3,108
9개월 ~ 12개월미만	-	-	7	23,873	-	-	-	-	-	-
12개월 ~ 18개월미만	-	-	4	15,322	-	-	X	3,055	X	7,149
18개월 ~ 24개월미만	-	-	4	14,369	-	-	X	4,935	4	16,938
2 4 개 월 이 상	-	-	11	42,591	X	4,090	4	14,055	5	17,759
50억원이상 ~ 100억원미만	**-**	**-**	**9**	**62,717**	**X**	**5,186**	**X**	**6,223**	**14**	**94,161**
1 개 월 미 만	-	-	-	-	-	-	-	-	-	-
1개월 ~ 3개월미만	-	-	-	-	-	-	-	-	-	-
3개월 ~ 6개월미만	-	-	-	-	-	-	-	-	-	-
6개월 ~ 9개월미만	-	-	X	5,885	-	-	-	-	-	-
9개월 ~ 12개월미만	-	-	X	5,898	-	-	-	-	3	21,957
12개월 ~ 18개월미만	-	-	4	26,660	-	-	-	-	X	13,672
18개월 ~ 24개월미만	-	-	X	15,087	-	-	-	-	3	20,232
2 4 개 월 이 상	-	-	X	9,186	X	5,186	X	6,223	6	38,300
1 0 0 억 원 이 상	**-**	**-**	**4**	**89,462**	**-**	**-**	**-**	**-**	**4**	**115,736**
1 개 월 미 만	-	-	X	48,875	-	-	-	-	-	-
1개월 ~ 3개월미만	-	-	-	-	-	-	-	-	-	-
3개월 ~ 6개월미만	-	-	-	-	-	-	-	-	-	-
6개월 ~ 9개월미만	-	-	-	-	-	-	-	-	-	-
9개월 ~ 12개월미만	-	-	X	30,384	-	-	-	-	X	82,529
12개월 ~ 18개월미만	-	-	X	10,203	-	-	-	-	-	-
18개월 ~ 24개월미만	-	-	-	-	-	-	-	-	X	14,178
2 4 개 월 이 상	-	-	-	-	-	-	-	-	X	19,030

공사기간별 공사실적(전문)(6)

Province, Scale of Work and Construction Term (Full Time) (6)

(Unit : number, million)

전북 Jeonrabuk-do		전남 Jeonranam-do		경북 Gyeongsangbuk-do		경남 Gyeongsangnam-do		제주 Jeju-do		City Province / Scale of Work & Construction Term
건수 Number	금액 Amount	건수 Number	금액 Amount	건수 Number	금액 Amount	건수 Number	금액 Amount	건수 Number	금액 Amount	
4	15,950	14	52,952	8	28,905	8	26,588	-	-	
-	-	X	3,845	-	-	-	-	-	-	
-	-	X	3,017	-	-	-	-	-	-	
-	-	3	11,011	-	-	-	-	-	-	
X	3,196	X	3,520	X	4,705	X	6,163	-	-	
3	12,754	-	-	X	3,350	-	-	-	-	
-	-	X	8,026	3	9,705	X	3,614	-	-	
-	-	-	-	X	4,178	X	3,391	-	-	
-	-	6	23,532	X	6,967	4	13,419	-	-	
7	45,912	3	19,000	4	25,034	-	-	-	-	
-	-	-	-	-	-	-	-	-	-	
X	11,779	X	5,127	-	-	-	-	-	-	
-	-	-	-	-	-	-	-	-	-	
3	18,117	-	-	-	-	-	-	-	-	
X	7,766	-	-	X	13,364	-	-	-	-	
-	-	-	-	-	-	-	-	-	-	
X	8,250	X	8,656	X	6,151	-	-	-	-	
-	-	X	5,217	X	5,519	-	-	-	-	
X	18,661	-	-	3	36,114	-	-	-	-	
-	-	-	-	X	10,056	-	-	-	-	
-	-	-	-	-	-	-	-	-	-	
-	-	-	-	-	-	-	-	-	-	
-	-	-	-	-	-	-	-	-	-	
-	-	-	-	X	10,751	-	-	-	-	
-	-	-	-	-	-	-	-	-	-	
-	-	-	-	X	15,307	-	-	-	-	
X	18,661	-	-	-	-	-	-	-	-	

13. 시도별 공사규모별

The Actuality of Electrical Work Completed by City,

(단위 : 건, 백만원)

시도 / 공사규모 및 공사기간	전국 Total		서울 Seoul		부산 Busan		대구 Daegu	
	건수 Number	금액 Amount	건수 Number	금액 Amount	건수 Number	금액 Amount	건수 Number	금액 Amount
합 계	**225,614**	**14,477,966**	**27,617**	**5,723,466**	**6,993**	**442,776**	**8,337**	**349,097**
1 개 월 미 만	75,325	638,431	6,547	107,358	964	15,008	4,681	34,213
1 개월 ~ 3 개월미만	25,763	740,459	4,166	201,701	1,132	24,470	929	34,907
3 개월 ~ 6 개월미만	9,352	819,915	1,107	148,468	443	27,639	313	20,999
6 개월 ~ 9 개월미만	5,791	774,142	978	226,133	224	17,065	236	19,444
9 개월 ~ 12 개월미만	80,510	1,493,905	9,717	552,895	3,437	35,274	1,740	24,602
12 개월 ~ 18 개월미만	9,351	1,745,852	1,063	643,757	403	46,961	185	30,238
18 개월 ~ 24 개월미만	5,542	2,160,725	1,294	992,249	109	53,703	73	37,953
2 4 개 월 이 상	13,980	6,104,537	2,745	2,850,904	281	222,656	180	146,740
1 천 만 원 미 만	**183,703**	**412,361**	**18,726**	**58,854**	**5,322**	**14,994**	**6,594**	**25,012**
1 개 월 미 만	66,731	184,392	5,058	23,098	738	4,127	4,117	17,507
1 개월 ~ 3 개월미만	16,733	45,746	2,253	8,090	747	2,359	542	2,232
3 개월 ~ 6 개월미만	4,363	14,857	277	985	238	455	128	595
6 개월 ~ 9 개월미만	3,053	7,542	407	1,148	127	310	117	302
9 개월 ~ 12 개월미만	76,545	88,056	8,884	14,443	3,233	6,776	1,646	4,136
12 개월 ~ 18 개월미만	5,064	23,936	178	1,471	208	829	11	64
18 개월 ~ 24 개월미만	2,848	15,531	632	4,352	9	49	15	103
2 4 개 월 이 상	8,366	32,302	1,037	5,267	22	90	18	72
1천만원이상 ~ 4천만원미만	**22,342**	**403,127**	**3,624**	**69,170**	**830**	**16,325**	**1,010**	**17,850**
1 개 월 미 만	7,382	114,958	1,222	20,378	175	3,285	510	7,479
1 개월 ~ 3 개월미만	5,602	114,470	1,095	22,788	256	5,311	238	5,081
3 개월 ~ 6 개월미만	1,958	42,880	267	6,232	92	2,222	69	1,534
6 개월 ~ 9 개월미만	798	17,339	132	2,977	33	614	24	516
9 개월 ~ 12 개월미만	1,944	37,137	294	5,592	117	2,159	41	869
12 개월 ~ 18 개월미만	2,131	33,112	234	3,776	105	1,497	113	2,063
18 개월 ~ 24 개월미만	1,032	17,085	143	2,588	17	365	4	89
2 4 개 월 이 상	1,495	26,146	237	4,837	35	873	11	220
4천만원이상 ~ 5천만원미만	**1,938**	**86,718**	**498**	**22,291**	**69**	**3,106**	**56**	**2,535**
1 개 월 미 만	214	9,546	56	2,492	11	492	8	344
1 개월 ~ 3 개월미만	698	31,368	184	8,255	22	985	18	832
3 개월 ~ 6 개월미만	341	15,280	63	2,806	8	354	11	495
6 개월 ~ 9 개월미만	163	7,302	37	1,676	X	88	6	272
9 개월 ~ 12 개월미만	187	8,239	55	2,419	6	268	6	267
12 개월 ~ 18 개월미만	129	5,723	42	1,893	3	138	X	96
18 개월 ~ 24 개월미만	67	2,989	22	989	5	223	–	–
2 4 개 월 이 상	139	6,272	39	1,760	12	558	5	228
5천만원이상 ~ 1억원미만	**4,953**	**351,981**	**1,177**	**84,347**	**239**	**16,798**	**194**	**13,840**
1 개 월 미 만	470	31,567	120	8,118	19	1,217	17	1,154
1 개월 ~ 3 개월미만	1,351	94,984	314	22,139	62	4,216	64	4,337
3 개월 ~ 6 개월미만	1,008	72,367	171	12,573	38	2,680	40	2,789
6 개월 ~ 9 개월미만	522	37,777	105	7,774	16	1,133	32	2,378
9 개월 ~ 12 개월미만	471	33,568	118	8,692	24	1,787	9	747
12 개월 ~ 18 개월미만	410	30,170	126	9,339	20	1,292	13	977
18 개월 ~ 24 개월미만	214	14,712	71	4,837	15	1,083	5	361
2 4 개 월 이 상	507	36,836	152	10,875	45	3,389	14	1,097

공사기간별 공사실적(겸업)(1)

Province, Scale of Work and Construction Term (Part Time) (1)

(Unit : number, million)

인천 Incheon		광주 Gwangju		대전 Daejeon		울산 Ulsan		City Province / Scale of Work & Construction Term
건수 Number	금액 Amount	건수 Number	금액 Amount	건수 Number	금액 Amount	건수 Number	금액 Amount	
1,945	225,639	5,188	335,159	2,527	157,860	1,377	354,978	
262	4,843	1,300	17,034	1,143	8,624	231	18,798	
690	13,425	519	16,428	575	8,656	372	29,522	
167	10,395	283	26,573	93	5,993	172	26,785	
197	8,100	174	14,012	38	8,257	89	52,310	
488	18,919	1,636	30,576	469	15,193	309	51,346	
46	28,738	112	28,493	36	7,215	67	40,738	
27	55,678	314	37,939	43	13,201	47	33,666	
68	85,541	850	164,104	130	90,721	90	101,811	
1,289	3,304	4,049	16,220	1,995	5,153	583	2,068	
159	733	1,197	6,491	1,069	3,402	74	418	
495	1,156	277	919	426	800	158	677	
55	213	139	638	22	148	53	139	
144	192	111	295	3	22	37	113	
432	987	1,464	5,012	452	719	233	540	
X	6	X	14	X	–	X	8	
3	17	177	547	X	9	X	4	
–	–	682	2,305	21	52	25	169	
294	6,238	590	11,759	232	4,932	342	6,863	
77	1,424	82	1,510	60	1,129	122	2,063	
124	2,598	149	3,176	91	2,011	123	2,520	
50	1,166	51	1,069	42	872	47	1,159	
19	439	17	325	6	122	16	344	
12	289	108	2,187	3	76	9	177	
5	144	64	1,366	3	67	8	205	
X	45	95	1,587	8	223	11	275	
5	133	24	539	19	432	6	120	
45	2,003	37	1,658	52	2,319	35	1,593	
9	395	3	128	4	186	3	134	
18	815	15	689	14	638	18	819	
6	259	6	265	5	222	4	182	
5	221	4	178	5	236	X	93	
X	91	X	48	–	–	4	180	
4	175	3	127	13	532	X	44	
–	–	X	44	3	132	X	48	
X	46	4	179	8	373	X	93	
89	6,307	155	10,945	74	5,099	114	8,600	
8	595	12	855	7	443	12	812	
32	2,191	48	3,490	24	1,609	35	2,568	
22	1,499	25	1,967	6	432	26	1,897	
11	841	8	543	10	726	11	774	
5	351	28	1,665	X	135	4	327	
X	85	11	792	5	311	20	1,765	
5	388	4	277	5	357	X	82	
5	358	19	1,356	15	1,086	5	374	

13. 시도별 공사규모별

The Actuality of Electrical Work Completed by City,

(단위 : 건, 백만원)

시도 / 공사규모 및 공사기간	전국 Total		서울 Seoul		부산 Busan		대구 Daegu	
	건수 Number	금액 Amount	건수 Number	금액 Amount	건수 Number	금액 Amount	건수 Number	금액 Amount
1억원이상 ~ 3억원미만	**5,908**	**1,012,353**	**1,380**	**241,304**	**260**	**46,053**	**272**	**43,253**
1 개 월 미 만	321	51,992	61	9,772	16	2,458	25	3,299
1개월 ~ 3개월미만	1,076	169,823	249	40,461	33	5,207	54	8,426
3개월 ~ 6개월미만	1,098	184,159	201	33,790	45	7,757	49	7,893
6개월 ~ 9개월미만	742	126,573	156	26,871	30	4,691	44	7,268
9개월 ~ 12개월미만	636	113,717	138	24,993	35	6,929	23	4,194
12개월 ~ 18개월미만	618	110,514	165	29,061	27	5,415	20	3,085
18개월 ~ 24개월미만	468	82,809	134	24,100	22	3,888	17	2,731
2 4 개 월 이 상	949	172,764	276	52,258	52	9,708	40	6,356
3억원이상 ~ 5억원미만	**1,727**	**675,775**	**479**	**188,367**	**76**	**29,249**	**55**	**21,391**
1 개 월 미 만	52	20,711	10	4,225	X	788	X	387
1개월 ~ 3개월미만	146	54,633	29	11,154	7	2,537	8	2,991
3개월 ~ 6개월미만	254	98,821	66	25,244	8	2,839	12	4,576
6개월 ~ 9개월미만	191	74,321	52	20,322	7	2,650	5	1,836
9개월 ~ 12개월미만	208	81,293	56	22,267	7	2,706	7	2,846
12개월 ~ 18개월미만	272	105,851	81	31,670	12	4,540	5	1,991
18개월 ~ 24개월미만	224	90,655	56	22,281	13	5,386	5	1,962
2 4 개 월 이 상	380	149,491	129	51,204	20	7,804	12	4,801
5억원이상 ~ 10억원미만	**2,027**	**1,439,535**	**582**	**408,201**	**93**	**64,582**	**78**	**57,637**
1 개 월 미 만	73	53,092	11	7,570	X	1,616	X	1,599
1개월 ~ 3개월미만	91	65,392	25	17,050	5	3,856	–	–
3개월 ~ 6개월미만	192	133,707	46	31,011	11	7,578	4	3,117
6개월 ~ 9개월미만	178	124,504	50	35,847	6	3,992	6	4,573
9개월 ~ 12개월미만	236	166,733	72	50,298	8	5,222	5	3,548
12개월 ~ 18개월미만	325	232,127	80	56,815	16	10,655	15	10,416
18개월 ~ 24개월미만	275	196,618	79	56,709	9	6,064	13	9,534
2 4 개 월 이 상	657	467,361	219	152,902	36	25,600	33	24,849
10억원이상 ~ 20억원미만	**1,517**	**2,137,317**	**469**	**666,994**	**55**	**74,075**	**45**	**64,577**
1 개 월 미 만	55	72,162	4	4,976	X	1,025	–	–
1개월 ~ 3개월미만	48	66,041	10	14,731	–	–	4	5,738
3개월 ~ 6개월미만	98	136,464	12	15,079	3	3,755	–	–
6개월 ~ 9개월미만	89	117,262	20	27,475	3	3,588	X	2,298
9개월 ~ 12개월미만	158	220,921	51	68,198	7	9,428	X	3,291
12개월 ~ 18개월미만	206	289,947	69	100,138	7	8,572	3	3,574
18개월 ~ 24개월미만	231	321,542	79	113,488	12	17,121	10	12,204
2 4 개 월 이 상	632	912,978	224	322,909	22	30,587	24	37,472
20억원이상 ~ 30억원미만	**614**	**1,481,024**	**245**	**591,244**	**30**	**73,050**	**21**	**50,108**
1 개 월 미 만	16	37,429	X	2,475	–	–	X	2,444
1개월 ~ 3개월미만	7	16,605	X	5,154	–	–	–	–
3개월 ~ 6개월미만	30	71,500	X	4,321	–	–	–	–
6개월 ~ 9개월미만	29	68,096	12	27,891	–	–	–	–
9개월 ~ 12개월미만	55	134,112	16	38,051	–	–	–	–
12개월 ~ 18개월미만	71	171,214	26	61,407	4	9,411	X	4,932
18개월 ~ 24개월미만	66	160,261	25	62,552	6	14,758	3	6,998
2 4 개 월 이 상	340	821,807	161	389,392	20	48,881	15	35,734

공사기간별 공사실적(겸업)(2)

Province, Scale of Work and Construction Term (Part Time) (2)

(Unit : number, million)

인천 Incheon		광주 Gwangju		대전 Daejeon		울산 Ulsan		City Province / Scale of Work & Construction Term
건수 Number	금액 Amount	건수 Number	금액 Amount	건수 Number	금액 Amount	건수 Number	금액 Amount	
117	**20,877**	**154**	**27,168**	**73**	**12,570**	**151**	**26,271**	
8	1,073	4	818	X	135	8	1,261	
15	2,785	25	3,924	18	2,906	28	4,821	
28	4,827	49	8,641	14	2,200	31	5,680	
11	1,952	20	3,737	6	1,151	7	1,181	
24	4,191	9	1,402	4	685	23	3,927	
17	3,328	13	2,842	6	1,251	19	3,282	
3	566	9	1,447	11	1,761	18	3,061	
11	2,155	25	4,356	13	2,480	17	3,058	
34	**13,196**	**49**	**18,650**	**32**	**11,813**	**30**	**11,195**	
–	–	X	338	–	–	6	2,193	
3	994	X	717	X	691	3	1,108	
6	2,432	6	2,085	X	610	3	1,299	
3	1,196	6	2,335	4	1,685	4	1,473	
5	1,793	12	4,651	3	1,114	6	2,296	
7	2,837	5	1,853	5	1,841	3	1,120	
3	996	5	1,830	7	2,614	X	476	
7	2,948	12	4,841	9	3,259	4	1,230	
31	**23,756**	**66**	**46,916**	**20**	**14,272**	**49**	**32,747**	
X	624	–	–	X	619	X	1,294	
X	1,865	X	707	–	–	X	771	
–	–	3	2,109	X	1,508	4	2,242	
3	1,939	6	4,083	X	1,291	5	3,025	
3	2,357	9	6,744	X	756	17	11,721	
6	4,356	7	5,427	X	534	6	3,843	
5	4,221	8	5,185	4	3,077	5	2,996	
11	8,396	32	22,659	9	6,488	9	6,856	
28	**40,129**	**48**	**65,306**	**30**	**41,180**	**27**	**38,579**	
–	–	–	–	–	–	X	2,235	
X	1,021	X	2,804	–	–	3	4,755	
–	–	X	3,454	–	–	X	1,539	
X	1,320	X	2,515	X	3,024	X	1,827	
4	6,375	4	5,180	X	1,487	6	8,815	
X	3,186	3	4,159	X	2,680	5	6,427	
4	5,356	8	10,568	4	5,028	4	5,274	
16	22,871	27	36,625	21	28,961	5	7,707	
5	**11,807**	**24**	**55,357**	**11**	**26,291**	**15**	**35,223**	
–	–	–	–	X	2,711	X	2,026	
–	–	–	–	–	–	X	4,479	
–	–	X	2,191	–	–	X	2,321	
–	–	–	–	–	–	X	2,117	
X	2,486	–	–	X	2,363	3	7,949	
–	–	3	6,422	–	–	X	2,066	
–	–	6	13,082	–	–	–	–	
4	9,321	14	33,662	9	21,218	6	14,265	

13. 시도별 공사규모별

The Actuality of Electrical Work Completed by City,

(단위 : 건, 백만원)

시도 / 공사규모 및 공사기간	전국 Total		서울 Seoul		부산 Busan		대구 Daegu	
	건수 Number	금액 Amount	건수 Number	금액 Amount	건수 Number	금액 Amount	건수 Number	금액 Amount
30억원이상 ~ 50억원미만	**418**	**1,607,075**	**194**	**748,896**	**14**	**55,725**	**8**	**29,512**
1 개 월 미 만	4	14,346	X	7,240	-	-	-	-
1개월 ~ 3개월미만	3	12,235	-	-	-	-	-	-
3개월 ~ 6개월미만	8	31,124	X	3,369	-	-	-	-
6개월 ~ 9개월미만	10	36,207	3	11,081	-	-	-	-
9개월 ~ 12개월미만	29	116,831	8	35,265	-	-	X	4,705
12개월 ~ 18개월미만	68	261,071	35	133,305	X	4,611	X	3,039
18개월 ~ 24개월미만	47	179,632	16	61,327	X	4,767	X	3,970
2 4 개 월 이 상	249	955,630	129	497,309	12	46,348	5	17,798
50억원이상 ~ 100억원미만	**336**	**2,257,425**	**169**	**1,132,854**	**3**	**19,964**	**4**	**23,384**
1 개 월 미 만	6	38,057	X	6,835	-	-	-	-
1개월 ~ 3개월미만	6	42,298	3	25,014	-	-	X	5,270
3개월 ~ 6개월미만	X	5,696	-	-	-	-	-	-
6개월 ~ 9개월미만	14	95,541	3	20,661	-	-	-	-
9개월 ~ 12개월미만	25	184,049	17	117,140	-	-	-	-
12개월 ~ 18개월미만	47	323,755	23	153,829	-	-	-	-
18개월 ~ 24개월미만	36	252,437	19	128,423	-	-	-	-
2 4 개 월 이 상	201	1,315,592	103	680,952	3	19,964	3	18,113
1 0 0 억 원 이 상	**131**	**2,613,274**	**74**	**1,510,945**	**X**	**28,855**	**-**	**-**
1 개 월 미 만	X	10,179	X	10,179	-	-	-	-
1개월 ~ 3개월미만	X	26,864	X	26,864	-	-	-	-
3개월 ~ 6개월미만	X	13,058	X	13,058	-	-	-	-
6개월 ~ 9개월미만	X	61,680	X	42,409	-	-	-	-
9개월 ~ 12개월미만	16	309,248	8	165,538	-	-	-	-
12개월 ~ 18개월미만	10	158,432	4	61,052	-	-	-	-
18개월 ~ 24개월미만	34	826,454	18	510,603	-	-	-	-
2 4 개 월 이 상	65	1,207,358	39	681,241	X	28,855	-	-

공사기간별 공사실적(겸업)(3)

Province, Scale of Work and Construction Term (Part Time) (3)

(Unit : number, million)

인천 Incheon		광주 Gwangju		대전 Daejeon		울산 Ulsan		City Province / Scale of Work & Construction Term
건수 Number	금액 Amount	건수 Number	금액 Amount	건수 Number	금액 Amount	건수 Number	금액 Amount	
7	**26,405**	**9**	**33,044**	**6**	**22,350**	**14**	**54,711**	
–	–	–	–	–	–	–	–	
–	–	–	–	–	–	–	–	
–	–	X	4,154	–	–	X	4,631	
–	–	–	–	–	–	X	6,301	
–	–	X	3,687	X	7,857	4	15,414	
X	7,724	–	–	–	–	X	3,741	
–	–	X	3,370	–	–	X	8,936	
5	18,681	6	21,833	4	14,493	4	15,688	
4	**27,530**	**7**	**48,136**	**X**	**11,880**	**15**	**106,693**	
–	–	X	6,895	–	–	X	6,361	
–	–	–	–	–	–	X	7,005	
–	–	–	–	–	–	X	5,696	
–	–	–	–	–	–	X	15,792	
–	–	–	–	–	–	–	–	
X	6,898	X	5,491	–	–	X	18,238	
–	–	–	–	–	–	X	12,514	
3	20,632	5	35,750	X	11,880	6	41,086	
X	**44,089**	**–**	**–**	**–**	**–**	**X**	**30,436**	
–	–	–	–	–	–	–	–	
–	–	–	–	–	–	–	–	
–	–	–	–	–	–	–	–	
–	–	–	–	–	–	X	19,270	
–	–	–	–	–	–	–	–	
–	–	–	–	–	–	–	–	
X	44,089	–	–	–	–	–	–	
–	–	–	–	–	–	X	11,166	

13. 시도별 공사규모별

The Actuality of Electrical Work Completed by City,

(단위 : 건, 백만원)

시도 / 공사규모 및 공사기간	세종 Sejong		경기 Gyeonggi-do		강원 Gangwon-do		충북 Chungcheongbuk-do		충남 Chungcheongnam-do	
	건수 Number	금액 Amount	건수 Number	금액 Amount	건수 Number	금액 Amount	건수 Number	금액 Amount	건수 Number	금액 Amount
합 계	**1,481**	**51,660**	**87,216**	**3,122,798**	**10,172**	**215,914**	**11,347**	**262,487**	**2,410**	**131,977**
1 개 월 미 만	832	3,205	32,825	154,547	2,519	28,293	2,460	28,150	1,085	9,977
1 개월 ~ 3 개월미만	46	2,651	4,720	173,250	1,009	23,490	1,218	23,605	282	16,365
3 개월 ~ 6 개월미만	43	3,327	2,012	177,074	363	21,842	647	28,639	164	13,809
6 개월 ~ 9 개월미만	22	2,355	1,340	199,426	332	13,875	277	18,056	161	9,434
9 개월 ~ 12 개월미만	90	1,698	41,934	339,973	3,025	28,252	5,207	53,566	590	17,964
12 개월 ~ 18 개월미만	49	3,459	1,295	319,556	61	17,944	1,173	55,928	45	13,767
18 개월 ~ 24 개월미만	9	4,401	733	459,205	793	21,581	72	21,012	30	9,315
2 4 개 월 이 상	390	30,563	2,357	1,299,767	2,070	60,638	293	33,530	53	41,346
1 천 만 원 미 만	**1,305**	**3,632**	**78,081**	**81,808**	**8,427**	**23,209**	**9,314**	**26,963**	**1,571**	**3,824**
1 개 월 미 만	821	2,666	31,104	41,871	2,298	10,130	1,918	6,782	752	1,854
1 개월 ~ 3 개월미만	8	49	2,399	8,805	603	2,175	850	2,529	79	378
3 개월 ~ 6 개월미만	18	62	835	2,182	140	584	402	1,830	71	302
6 개월 ~ 9 개월미만	11	10	613	1,444	219	431	162	557	117	532
9 개월 ~ 12 개월미만	84	99	41,284	19,107	2,793	4,632	4,941	10,826	542	710
12 개월 ~ 18 개월미만	X	X	606	2,858	X	6	876	3,758	X	X
18 개월 ~ 24 개월미만	-	-	30	158	539	1,544	27	134	4	22
2 4 개 월 이 상	362	744	1,210	5,383	1,833	3,708	138	548	5	23
1천만원이상 ~ 4천만원미만	**88**	**1,657**	**4,339**	**83,280**	**1,183**	**19,155**	**1,355**	**21,432**	**494**	**8,007**
1 개 월 미 만	8	155	1,392	23,195	177	2,980	459	6,205	311	3,876
1 개월 ~ 3 개월미만	25	520	1,413	29,069	270	5,272	256	5,193	108	2,392
3 개월 ~ 6 개월미만	5	84	451	9,741	123	2,644	104	2,328	33	814
6 개월 ~ 9 개월미만	6	131	204	4,223	54	1,185	48	1,067	8	202
9 개월 ~ 12 개월미만	-	-	168	3,584	173	2,087	174	2,650	6	155
12 개월 ~ 18 개월미만	42	709	213	4,346	6	132	223	2,567	9	157
18 개월 ~ 24 개월미만	X	35	282	5,200	219	2,588	5	129	8	210
2 4 개 월 이 상	X	23	216	3,922	161	2,266	86	1,293	11	200
4천만원이상 ~ 5천만원미만	**6**	**282**	**460**	**20,584**	**86**	**3,844**	**63**	**2,833**	**32**	**1,434**
1 개 월 미 만	X	48	62	2,759	10	447	10	461	5	236
1 개월 ~ 3 개월미만	X	48	161	7,235	47	2,081	22	967	15	677
3 개월 ~ 6 개월미만	X	47	84	3,761	13	576	20	911	3	135
6 개월 ~ 9 개월미만	-	-	40	1,758	5	233	X	89	4	172
9 개월 ~ 12 개월미만	X	49	40	1,833	3	140	X	91	3	130
12 개월 ~ 18 개월미만	X	46	23	1,026	5	230	X	41	X	84
18 개월 ~ 24 개월미만	-	-	17	743	-	-	X	98	-	-
2 4 개 월 이 상	X	44	33	1,470	3	137	4	176	-	-
5천만원이상 ~ 1억원미만	**20**	**1,623**	**1,213**	**87,246**	**160**	**11,661**	**241**	**16,736**	**102**	**7,155**
1 개 월 미 만	-	-	122	8,426	14	975	51	2,912	8	480
1 개월 ~ 3 개월미만	4	282	368	26,224	43	3,076	55	3,868	36	2,374
3 개월 ~ 6 개월미만	10	945	247	18,065	30	2,103	52	3,893	26	1,989
6 개월 ~ 9 개월미만	X	83	126	8,948	20	1,492	21	1,499	9	641
9 개월 ~ 12 개월미만	X	82	103	7,319	20	1,486	30	2,174	9	629
12 개월 ~ 18 개월미만	X	59	95	6,856	15	1,171	10	738	7	514
18 개월 ~ 24 개월미만	X	58	40	3,017	5	348	6	386	4	288
2 4 개 월 이 상	X	115	112	8,392	13	1,010	16	1,267	3	241

공사기간별 공사실적(겸업)(4)

Province, Scale of Work and Construction Term (Part Time) (4)

(Unit : number, million)

전북 Jeonrabuk-do		전남 Jeonranam-do		경북 Gyeongsangbuk-do		경남 Gyeongsangnam-do		제주 Jeju-do		City Province / Scale of Work & Construction Term
건수 Number	금액 Amount	건수 Number	금액 Amount	건수 Number	금액 Amount	건수 Number	금액 Amount	건수 Number	금액 Amount	
5,628	**202,561**	**19,341**	**1,859,383**	**19,637**	**608,438**	**11,604**	**290,178**	**2,794**	**143,595**	
2,752	35,549	3,430	54,911	8,267	56,881	5,223	47,013	804	14,027	
1,107	26,367	5,031	67,416	2,455	49,712	1,102	18,944	410	9,549	
642	25,417	1,292	184,647	1,040	64,897	345	23,214	226	10,195	
198	28,549	507	69,784	566	48,807	323	29,574	129	8,959	
667	24,991	3,316	187,359	4,347	70,889	2,958	30,435	580	9,971	
139	19,371	3,211	336,135	381	103,794	668	29,367	417	20,392	
39	9,997	838	289,420	431	70,315	661	33,099	29	17,994	
84	32,318	1,716	669,712	2,150	143,144	324	78,532	199	52,509	
3,959	**11,977**	**14,778**	**40,621**	**15,915**	**54,574**	**9,864**	**34,088**	**1,931**	**6,061**	
2,035	8,181	2,778	7,957	7,368	27,907	4,637	19,004	608	2,265	
782	2,208	4,362	5,132	1,779	5,423	714	1,828	259	984	
427	478	763	3,338	548	1,823	115	423	132	662	
102	298	295	682	296	714	223	333	69	158	
596	711	2,632	4,720	3,948	8,817	2,846	5,094	535	727	
X	10	2,341	10,597	10	50	581	3,256	243	1,006	
4	26	641	3,842	149	1,065	614	3,655	X	4	
12	66	966	4,352	1,817	8,775	134	495	84	254	
1,154	**18,959**	**2,702**	**48,479**	**2,390**	**40,239**	**1,148**	**19,586**	**567**	**9,197**	
674	9,628	562	8,764	838	12,544	541	7,884	172	2,459	
220	4,376	371	7,468	471	8,996	289	5,600	103	2,099	
93	2,067	145	2,941	230	4,710	104	2,200	52	1,095	
25	642	52	1,214	98	1,922	33	843	23	571	
23	494	500	11,747	258	3,965	48	936	10	169	
96	1,196	656	9,554	201	3,315	17	377	136	1,642	
9	225	56	1,056	163	2,248	5	117	4	105	
14	331	360	5,734	131	2,539	111	1,629	67	1,057	
62	**2,809**	**208**	**9,198**	**118**	**5,262**	**80**	**3,594**	**31**	**1,373**	
3	139	9	417	7	300	9	403	4	166	
29	1,319	56	2,504	40	1,785	27	1,228	11	490	
12	546	54	2,439	27	1,218	22	974	X	90	
7	320	21	957	11	476	8	365	4	167	
3	135	45	1,872	6	267	8	354	X	97	
X	91	9	388	14	636	X	88	X	86	
3	133	3	132	4	171	X	90	4	183	
3	124	11	489	9	409	X	92	X	94	
139	**9,883**	**392**	**26,494**	**386**	**26,898**	**176**	**12,649**	**82**	**5,699**	
9	664	28	1,993	20	1,314	15	1,067	8	543	
29	2,004	97	6,680	78	5,627	42	2,925	20	1,375	
41	2,807	111	7,164	94	6,611	52	3,718	17	1,235	
22	1,571	38	2,587	60	4,369	21	1,590	11	828	
14	1,010	44	2,992	38	2,627	12	912	10	633	
9	757	24	1,719	30	2,067	15	1,104	8	625	
3	213	11	767	31	1,805	5	313	X	132	
12	858	39	2,592	35	2,478	14	1,020	6	328	

13. 시도별 공사규모별

The Actuality of Electrical Work Completed by City,

(단위 : 건, 백만원)

시도 / 공사규모 및 공사기간	세종 Sejong		경기 Gyeonggi-do		강원 Gangwon-do		충북 Chungcheongbuk-do		충남 Chungcheongnam-do	
	건수 Number	금액 Amount	건수 Number	금액 Amount	건수 Number	금액 Amount	건수 Number	금액 Amount	건수 Number	금액 Amount
1억원이상 ~ 3억원미만	**24**	**4,041**	**1,514**	**259,625**	**194**	**32,854**	**212**	**35,605**	**122**	**20,258**
1 개 월 미 만	X	336	92	15,138	11	1,723	14	2,244	6	1,098
1개월 ~ 3개월미만	7	871	298	46,816	37	5,951	22	3,051	36	4,962
3개월 ~ 6개월미만	7	1,440	260	44,307	43	6,982	52	8,384	22	3,364
6개월 ~ 9개월미만	-	-	213	36,337	24	3,779	29	4,562	15	2,649
9개월 ~ 12개월미만	X	139	168	29,833	21	3,911	31	5,647	16	2,827
12개월 ~ 18개월미만	-	-	142	25,671	19	3,169	23	3,935	13	2,616
18개월 ~ 24개월미만	X	377	111	19,553	14	2,615	17	2,961	6	1,113
2 4 개 월 이 상	5	878	230	41,969	25	4,725	24	4,821	8	1,631
3억원이상 ~ 5억원미만	**12**	**4,695**	**466**	**185,403**	**39**	**14,837**	**44**	**16,849**	**35**	**13,504**
1 개 월 미 만	-	-	16	6,256	X	445	X	783	X	369
1개월 ~ 3개월미만	-	-	47	17,778	5	1,983	7	2,712	4	1,384
3개월 ~ 6개월미만	X	749	66	26,268	7	2,771	6	2,397	5	2,091
6개월 ~ 9개월미만	X	842	56	22,460	5	1,811	6	2,145	5	1,683
9개월 ~ 12개월미만	X	670	39	15,793	5	1,913	7	2,602	7	2,867
12개월 ~ 18개월미만	X	838	64	24,639	3	1,087	7	2,736	7	2,768
18개월 ~ 24개월미만	X	468	82	33,762	6	2,385	3	1,133	X	867
2 4 개 월 이 상	3	1,129	96	38,446	7	2,442	6	2,341	4	1,475
5억원이상 ~ 10억원미만	**13**	**9,005**	**496**	**357,609**	**37**	**26,238**	**63**	**42,895**	**23**	**16,596**
1 개 월 미 만	-	-	15	11,084	3	2,420	X	1,361	-	-
1개월 ~ 3개월미만	X	880	24	17,191	3	1,698	4	2,933	X	1,420
3개월 ~ 6개월미만	-	-	39	27,015	5	3,225	8	4,650	X	1,303
6개월 ~ 9개월미만	X	1,290	45	32,938	3	2,279	7	4,005	X	1,480
9개월 ~ 12개월미만	X	659	60	42,696	3	2,151	9	6,283	3	2,240
12개월 ~ 18개월미만	X	672	79	57,190	5	3,415	18	12,517	3	2,245
18개월 ~ 24개월미만	3	2,094	77	55,397	7	5,578	4	3,183	4	3,071
2 4 개 월 이 상	5	3,411	157	114,097	8	5,472	11	7,962	7	4,838
10억원이상 ~ 20억원미만	**9**	**11,884**	**356**	**498,574**	**34**	**47,724**	**39**	**54,820**	**21**	**28,910**
1 개 월 미 만	-	-	15	20,453	3	4,134	X	3,057	X	2,064
1개월 ~ 3개월미만	-	-	8	10,617	X	1,254	X	2,352	X	2,777
3개월 ~ 6개월미만	-	-	26	32,859	X	2,957	3	4,247	X	1,467
6개월 ~ 9개월미만	-	-	31	38,674	X	2,665	X	1,460	-	-
9개월 ~ 12개월미만	-	-	39	55,078	6	9,030	11	17,446	X	3,023
12개월 ~ 18개월미만	X	1,134	45	63,580	5	6,214	8	10,224	X	2,622
18개월 ~ 24개월미만	X	1,369	50	69,596	X	3,023	7	9,131	X	1,652
2 4 개 월 이 상	7	9,381	142	207,717	13	18,449	5	6,902	11	15,304
20억원이상 ~ 30억원미만	**X**	**5,129**	**122**	**296,887**	**8**	**20,703**	**12**	**30,015**	**8**	**19,022**
1 개 월 미 만	-	-	4	8,971	X	5,038	X	4,347	-	-
1개월 ~ 3개월미만	-	-	-	-	-	-	-	-	-	-
3개월 ~ 6개월미만	-	-	X	4,560	-	-	-	-	X	2,344
6개월 ~ 9개월미만	-	-	3	7,426	-	-	X	2,673	X	2,075
9개월 ~ 12개월미만	-	-	21	50,570	X	2,903	X	2,305	X	5,382
12개월 ~ 18개월미만	-	-	12	29,778	X	2,520	6	15,502	X	2,760
18개월 ~ 24개월미만	-	-	17	42,009	-	-	-	-	X	2,092
2 4 개 월 이 상	X	5,129	63	153,572	4	10,242	X	5,188	X	4,368

공사기간별 공사실적(겸업)(5)

Province, Scale of Work and Construction Term (Part Time) (5)

(Unit : number, million)

전북 Jeonrabuk-do		전남 Jeonranam-do		경북 Gyeongsangbuk-do		경남 Gyeongsangnam-do		제주 Jeju-do		City Province / Scale of Work & Construction Term
건수 Number	금액 Amount	건수 Number	금액 Amount	건수 Number	금액 Amount	건수 Number	금액 Amount	건수 Number	금액 Amount	
188	**30,492**	**558**	**95,812**	**418**	**70,860**	**173**	**29,074**	**98**	**16,236**	
14	2,317	24	4,204	25	4,507	5	859	5	752	
36	5,755	114	17,751	64	9,878	27	4,410	13	1,848	
51	7,711	96	16,114	96	16,267	36	5,798	18	3,004	
29	4,757	57	9,622	58	10,389	26	4,401	17	3,227	
16	2,437	46	8,291	47	8,394	21	3,954	13	1,963	
12	2,219	61	11,624	42	6,664	28	4,593	11	1,758	
8	1,424	51	9,458	31	5,336	9	1,556	5	862	
22	3,872	109	18,746	55	9,426	21	3,502	16	2,822	
46	**17,750**	**133**	**51,178**	**115**	**45,255**	**58**	**23,044**	**24**	**9,397**	
3	1,167	5	2,140	–	–	X	876	X	743	
5	1,887	11	3,917	10	3,762	X	688	X	330	
5	1,938	27	10,275	21	8,459	11	4,362	X	427	
5	1,973	11	4,132	15	5,674	3	1,266	X	836	
8	2,929	12	4,625	13	4,922	12	4,598	7	2,701	
10	3,835	26	10,125	21	8,477	11	4,392	3	1,101	
5	2,124	11	4,374	11	4,721	8	3,268	5	2,007	
5	1,896	30	11,590	24	9,239	9	3,594	3	1,252	
51	**35,389**	**185**	**133,907**	**160**	**112,273**	**53**	**38,845**	**27**	**18,668**	
7	5,036	12	7,987	6	4,827	7	5,361	X	1,696	
X	1,396	11	8,406	8	5,842	–	–	X	1,378	
12	8,826	34	25,984	18	12,658	X	1,375	X	1,107	
3	1,708	14	9,917	18	12,055	4	2,981	X	1,101	
3	2,100	15	10,903	21	14,471	5	4,071	X	512	
7	4,719	23	17,010	38	27,708	10	7,230	10	7,375	
6	4,609	19	12,966	19	13,053	10	6,814	3	2,067	
11	6,996	57	40,733	32	21,658	15	11,013	5	3,432	
17	**21,093**	**187**	**272,558**	**100**	**137,420**	**32**	**45,855**	**20**	**27,639**	
7	8,418	10	13,342	X	3,090	5	7,134	X	2,234	
3	3,300	7	9,598	4	6,049	–	–	X	1,045	
X	1,045	38	56,895	4	6,229	3	4,364	X	2,574	
X	2,802	12	16,975	9	11,095	X	1,544	–	–	
X	2,328	6	7,954	12	16,170	4	6,028	X	1,091	
–	–	32	47,192	17	23,410	X	2,370	3	4,466	
X	1,241	20	28,255	18	23,636	7	10,592	3	4,007	
X	1,959	62	92,347	34	47,742	10	13,824	8	12,221	
4	**9,826**	**72**	**173,021**	**19**	**46,719**	**11**	**25,182**	**5**	**11,442**	
–	–	X	2,600	X	2,393	X	4,424	–	–	
–	–	X	2,356	X	2,350	X	2,265	–	–	
–	–	22	53,013	X	2,750	–	–	–	–	
X	2,354	6	14,664	X	2,112	X	4,713	X	2,070	
–	–	3	7,753	3	7,783	X	4,488	X	2,079	
X	2,805	10	23,567	X	5,467	X	2,244	X	2,333	
–	–	6	13,653	X	5,116	–	–	–	–	
X	4,667	23	55,416	8	18,747	3	7,047	X	4,959	

13. 시도별 공사규모별

The Actuality of Electrical Work Completed by City,

(단위 : 건, 백만원)

시도 / 공사규모 및 공사기간	세종 Sejong		경기 Gyeonggi-do		강원 Gangwon-do		충북 Chungcheongbuk-do		충남 Chungcheongnam-do	
	건수 Number	금액 Amount	건수 Number	금액 Amount	건수 Number	금액 Amount	건수 Number	금액 Amount	건수 Number	금액 Amount
30억원이상 ~ 50억원미만	X	4,502	80	305,794	4	15,688	4	14,339	-	-
1 개 월 미 만	-	-	X	3,936	-	-	-	-	-	-
1개월 ~ 3개월미만	-	-	X	4,508	-	-	-	-	-	-
3개월 ~ 6개월미만	-	-	X	8,315	-	-	-	-	-	-
6개월 ~ 9개월미만	-	-	3	11,784	-	-	-	-	-	-
9개월 ~ 12개월미만	-	-	6	22,430	-	-	X	3,541	-	-
12개월 ~ 18개월미만	-	-	9	34,059	-	-	X	3,910	-	-
18개월 ~ 24개월미만	-	-	15	55,762	X	3,501	X	3,857	-	-
2 4 개 월 이 상	X	4,502	43	164,999	3	12,187	X	3,032	-	-
50억원이상 ~ 100억원미만	X	5,208	64	420,327	-	-	-	-	X	13,267
1 개 월 미 만	-	-	X	12,459	-	-	-	-	-	-
1개월 ~ 3개월미만	-	-	X	5,008	-	-	-	-	-	-
3개월 ~ 6개월미만	-	-	-	-	-	-	-	-	-	-
6개월 ~ 9개월미만	-	-	6	33,433	-	-	-	-	-	-
9개월 ~ 12개월미만	-	-	X	16,560	-	-	-	-	-	-
12개월 ~ 18개월미만	-	-	5	39,518	-	-	-	-	-	-
18개월 ~ 24개월미만	-	-	6	43,302	-	-	-	-	-	-
2 4 개 월 이 상	X	5,208	42	270,047	-	-	-	-	X	13,267
1 0 0 억 원 이 상	-	-	25	525,659	-	-	-	-	-	-
1 개 월 미 만	-	-	-	-	-	-	-	-	-	-
1개월 ~ 3개월미만	-	-	-	-	-	-	-	-	-	-
3개월 ~ 6개월미만	-	-	-	-	-	-	-	-	-	-
6개월 ~ 9개월미만	-	-	-	-	-	-	-	-	-	-
9개월 ~ 12개월미만	-	-	4	75,169	-	-	-	-	-	-
12개월 ~ 18개월미만	-	-	X	30,034	-	-	-	-	-	-
18개월 ~ 24개월미만	-	-	6	130,704	-	-	-	-	-	-
2 4 개 월 이 상	-	-	13	289,753	-	-	-	-	-	-

공사기간별 공사실적(겸업)(6)

Province, Scale of Work and Construction Term (Part Time) (6)

(Unit : number, million)

전북 Jeonrabuk-do		전남 Jeonranam-do		경북 Gyeongsangbuk-do		경남 Gyeongsangnam-do		제주 Jeju-do		City Province / Scale of Work & Construction Term
건수 Number	금액 Amount	건수 Number	금액 Amount	건수 Number	금액 Amount	건수 Number	금액 Amount	건수 Number	금액 Amount	
5	**19,728**	**52**	**202,389**	**11**	**41,813**	**3**	**11,572**	**6**	**20,607**	
–	–	–	–	–	–	–	–	X	3,170	
X	4,123	X	3,603	–	–	–	–	–	–	
–	–	X	6,483	X	4,173	–	–	–	–	
X	3,296	–	–	–	–	X	3,745	–	–	
X	4,305	4	16,155	X	3,472	–	–	–	–	
X	3,740	13	52,733	3	10,497	X	3,712	–	–	
–	–	6	23,600	X	7,477	–	–	X	3,066	
X	4,265	26	99,814	4	16,195	X	4,115	4	14,372	
3	**24,656**	**49**	**342,942**	**5**	**27,124**	**5**	**36,184**	**3**	**17,277**	
–	–	X	5,507	–	–	–	–	–	–	
–	–	–	–	–	–	–	–	–	–	
–	–	–	–	–	–	–	–	–	–	
X	8,827	X	9,034	–	–	X	7,794	–	–	
X	8,543	5	41,806	–	–	–	–	–	–	
–	–	12	84,279	3	15,502	–	–	–	–	
–	–	6	50,257	X	5,686	X	6,694	X	5,561	
X	7,286	24	152,059	X	5,935	3	21,697	X	11,716	
–	**–**	**25**	**462,786**	**–**	**–**	**X**	**10,505**	**–**	**–**	
–	–	–	–	–	–	–	–	–	–	
–	–	–	–	–	–	–	–	–	–	
–	–	–	–	–	–	–	–	–	–	
–	–	–	–	–	–	–	–	–	–	
–	–	4	68,541	–	–	–	–	–	–	
–	–	4	67,347	–	–	–	–	–	–	
–	–	8	141,059	–	–	–	–	–	–	
–	–	9	185,839	–	–	X	10,505	–	–	

14. 시공지역별 공사규모별

The Actuality of Electrical Work Completed by Construction Site,

(단위 : 건, 백만원)

공사규모 및 계약방법 \ 시공지역	전국 Total		서울 Seoul		부산 Busan		대구 Daegu	
	건수 Number	금액 Amount	건수 Number	금액 Amount	건수 Number	금액 Amount	건수 Number	금액 Amount
합 계	**1,046,894**	**30,530,934**	**81,733**	**2,562,803**	**33,192**	**1,136,066**	**28,621**	**843,249**
일반경쟁	78,770	9,032,237	14,276	915,664	2,425	377,907	1,965	330,849
제한경쟁	227,864	6,398,084	10,908	558,237	5,451	223,981	6,659	166,632
지명경쟁	34,649	4,086,260	2,978	446,670	707	162,231	493	102,654
수의계약	705,611	11,014,353	53,571	642,233	24,609	371,947	19,504	243,113
1 천 만 원 미 만	**837,074**	**1,942,096**	**61,943**	**148,081**	**25,840**	**67,013**	**22,860**	**63,634**
일반경쟁	33,103	143,307	9,464	17,814	580	3,347	628	3,783
제한경쟁	176,697	764,239	6,890	33,576	3,914	22,600	5,336	27,224
지명경쟁	20,613	44,497	929	5,701	252	1,622	111	703
수의계약	606,661	990,053	44,660	90,990	21,094	39,443	16,785	31,924
1천만원이상 ~ 4천만원미만	**131,279**	**2,419,653**	**12,408**	**238,130**	**4,697**	**87,534**	**3,780**	**70,908**
일반경쟁	22,403	471,621	2,421	53,027	984	19,653	643	13,758
제한경쟁	37,142	542,271	2,547	37,353	1,019	15,087	932	15,269
지명경쟁	6,811	140,843	1,073	21,172	195	4,281	188	3,889
수의계약	64,923	1,264,918	6,367	126,578	2,499	48,512	2,017	37,992
4천만원이상 ~ 5천만원미만	**10,520**	**470,688**	**1,356**	**60,618**	**403**	**17,987**	**289**	**12,873**
일반경쟁	2,900	129,780	322	14,470	123	5,497	85	3,802
제한경쟁	1,087	48,908	100	4,512	42	1,907	27	1,199
지명경쟁	869	38,670	164	7,182	34	1,539	23	1,022
수의계약	5,664	253,330	770	34,454	204	9,045	154	6,849
5천만원이상 ~ 1억원미만	**24,807**	**1,764,473**	**2,474**	**173,891**	**875**	**61,440**	**637**	**45,058**
일반경쟁	7,273	515,697	767	54,037	266	18,770	219	15,479
제한경쟁	3,767	273,397	380	28,090	122	8,805	109	7,863
지명경쟁	2,058	145,441	292	20,627	76	5,036	48	3,436
수의계약	11,709	829,937	1,035	71,137	411	28,830	261	18,279
1억원이상 ~ 3억원미만	**27,399**	**4,447,925**	**2,125**	**362,098**	**785**	**132,999**	**634**	**103,641**
일반경쟁	7,937	1,325,234	737	125,640	262	46,067	226	37,434
제한경쟁	5,201	911,218	599	105,631	188	32,617	149	25,337
지명경쟁	2,038	350,366	238	41,033	55	9,982	49	8,259
수의계약	12,223	1,861,107	551	89,795	280	44,333	210	32,611
3억원이상 ~ 5억원미만	**5,569**	**2,155,491**	**523**	**203,184**	**207**	**80,233**	**130**	**50,593**
일반경쟁	1,889	729,190	202	78,092	63	23,656	48	18,744
제한경쟁	1,439	554,279	149	57,719	69	27,161	41	16,015
지명경쟁	612	237,496	80	31,579	28	11,162	19	7,074
수의계약	1,629	634,526	92	35,794	47	18,254	22	8,761
5억원이상 ~ 10억원미만	**5,273**	**3,703,686**	**494**	**344,114**	**195**	**137,113**	**141**	**102,301**
일반경쟁	1,683	1,174,841	201	139,141	78	55,557	48	35,127
제한경쟁	1,358	960,624	157	110,294	57	38,783	44	32,426
지명경쟁	724	515,650	85	59,182	25	18,000	22	16,026
수의계약	1,508	1,052,570	51	35,497	35	24,773	27	18,722

계약방법별 공사실적(합계)(1)

Province, Scale of Work and Kind of Contract (Full and Part Time) (1)

(Unit : number, million)

인천 Incheon		광주 Gwangju		대전 Daejeon		울산 Ulsan		Construction Site / Scale of Work & Kind of Contract
건수 Number	금액 Amount	건수 Number	금액 Amount	건수 Number	금액 Amount	건수 Number	금액 Amount	
33,998	**1,552,600**	**21,586**	**501,711**	**17,508**	**541,425**	**20,228**	**789,806**	
2,680	554,352	1,543	147,286	1,601	204,965	3,976	255,168	
6,922	298,715	5,048	94,306	1,830	100,892	3,581	155,165	
1,296	248,353	447	78,973	739	62,879	724	157,596	
23,100	451,180	14,548	181,146	13,338	172,689	11,947	221,876	
25,267	**67,218**	**17,296**	**46,179**	**13,633**	**37,279**	**14,520**	**43,828**	
437	2,990	438	2,009	634	5,250	1,834	8,666	
5,007	23,039	4,448	20,990	1,409	6,396	2,627	12,797	
371	2,264	146	967	389	2,332	165	1,101	
19,452	38,925	12,264	22,212	11,201	23,301	9,894	21,265	
5,377	**101,739**	**2,662**	**52,739**	**2,332**	**47,036**	**3,586**	**69,564**	
1,045	22,482	598	12,505	458	9,683	1,269	25,610	
1,314	20,195	405	7,375	137	2,915	588	10,827	
510	10,427	125	2,721	182	3,621	231	5,190	
2,508	48,635	1,534	30,139	1,555	30,817	1,498	27,938	
467	**20,838**	**246**	**11,059**	**226**	**10,120**	**315**	**13,852**	
134	5,959	84	3,816	62	2,812	160	6,918	
46	2,036	16	717	18	824	38	1,713	
48	2,157	14	633	15	682	31	1,405	
239	10,686	132	5,892	131	5,803	86	3,815	
1,025	**71,797**	**583**	**41,547**	**518**	**36,001**	**714**	**49,801**	
331	23,382	169	11,950	147	10,225	298	19,927	
125	9,161	51	3,632	66	4,710	108	7,867	
108	7,573	48	3,551	54	3,723	87	6,203	
461	31,680	315	22,414	251	17,344	221	15,803	
1,016	**175,081**	**497**	**79,167**	**478**	**81,836**	**665**	**113,945**	
396	67,959	160	25,595	152	28,155	272	44,140	
249	44,892	79	13,339	121	20,962	125	22,875	
104	18,171	52	8,216	63	10,402	107	20,197	
267	44,059	206	32,017	142	22,317	161	26,733	
299	**116,308**	**121**	**46,343**	**117**	**44,394**	**158**	**60,323**	
123	46,827	40	15,041	51	19,514	49	18,836	
69	26,677	18	6,513	30	10,870	39	14,852	
41	16,319	21	8,554	15	5,904	31	12,172	
66	26,485	42	16,235	21	8,105	39	14,463	
245	**173,814**	**97**	**66,673**	**112**	**79,302**	**148**	**102,877**	
103	72,236	27	19,070	53	37,657	54	35,751	
50	35,284	13	8,908	28	19,370	35	24,891	
48	33,192	21	14,373	11	7,508	35	24,214	
44	33,102	36	24,322	20	14,766	24	18,022	

14. 시공지역별 공사규모별

The Actuality of Electrical Work Completed by Construction Site,

(단위 : 건, 백만원)

시공지역 / 공사규모 및 계약방법	전국 Total		서울 Seoul		부산 Busan		대구 Daegu	
	건수 Number	금액 Amount	건수 Number	금액 Amount	건수 Number	금액 Amount	건수 Number	금액 Amount
10억원이상 ~ 20억원미만	**3,021**	**4,162,698**	**249**	**344,599**	**107**	**148,467**	**88**	**125,940**
일반경쟁	895	1,246,040	89	121,111	39	52,160	37	53,792
제한경쟁	840	1,146,452	68	94,551	32	44,389	13	18,452
지명경쟁	499	702,003	73	103,014	19	28,101	22	29,836
수의계약	787	1,068,203	19	25,923	17	23,818	16	23,859
20억원이상 ~ 30억원미만	**890**	**2,139,735**	**83**	**201,185**	**28**	**65,226**	**33**	**78,324**
일반경쟁	320	774,485	38	92,664	13	30,290	15	35,907
제한경쟁	195	463,467	7	16,259	X	2,245	5	11,045
지명경쟁	204	491,266	27	64,863	8	19,153	8	20,158
수의계약	171	410,518	11	27,399	6	13,538	5	11,214
30억원이상 ~ 50억원미만	**548**	**2,087,927**	**40**	**155,059**	**28**	**103,819**	**18**	**69,428**
일반경쟁	187	707,616	16	61,853	6	21,213	11	42,119
제한경쟁	85	325,387	4	15,755	5	18,294	3	11,802
지명경쟁	133	502,628	12	43,403	13	48,590	X	6,564
수의계약	143	552,296	8	34,048	4	15,722	X	8,943
50억원이상 ~ 100억원미만	**376**	**2,522,391**	**31**	**199,475**	**20**	**141,822**	**7**	**44,939**
일반경쟁	126	841,085	16	98,631	8	57,341	X	12,320
제한경쟁	47	308,029	6	38,349	X	12,093	–	–
지명경쟁	66	436,788	4	31,454	X	14,765	X	5,686
수의계약	137	936,490	5	31,042	8	57,623	4	26,933
100억원이상	**138**	**2,714,170**	**7**	**132,369**	**7**	**92,411**	**4**	**75,611**
일반경쟁	54	973,342	3	59,185	3	44,356	3	58,584
제한경쟁	6	99,812	X	16,148	–	–	–	–
지명경쟁	22	480,612	X	17,459	–	–	–	–
수의계약	56	1,160,404	X	39,577	4	48,055	X	17,027

계약방법별 공사실적(합계)(2)

Province, Scale of Work and Kind of Contract (Full and Part Time) (2)

(Unit : number, million)

인천 Incheon		광주 Gwangju		대전 Daejeon		울산 Ulsan		Construction Site / Scale of Work & Kind of Contract
건수 Number	금액 Amount	건수 Number	금액 Amount	건수 Number	금액 Amount	건수 Number	금액 Amount	
160	**222,763**	**58**	**75,596**	**63**	**90,024**	**69**	**98,026**	
60	81,473	16	20,336	30	42,629	23	32,964	
39	54,564	14	18,584	16	22,068	12	17,708	
32	44,489	12	17,039	5	7,803	21	28,480	
29	42,237	16	19,637	12	17,525	13	18,873	
63	**148,220**	**14**	**33,955**	**11**	**25,601**	**22**	**53,135**	
20	46,928	4	9,424	6	14,040	9	21,094	
14	34,514	3	7,352	3	6,689	5	12,154	
18	42,438	5	12,930	X	4,871	6	14,612	
11	24,341	X	4,249	–	–	X	5,276	
42	**159,050**	**9**	**30,635**	**8**	**28,890**	**16**	**56,481**	
16	61,041	5	16,617	5	18,470	5	16,971	
5	19,714	–	–	X	6,088	X	3,471	
11	40,558	3	9,988	X	4,331	6	21,203	
10	37,737	X	4,030	–	–	4	14,835	
32	**213,041**	**3**	**17,818**	**10**	**60,943**	**10**	**62,651**	
13	87,611	X	10,924	3	16,529	X	12,922	
4	28,640	X	6,895	–	–	X	15,880	
5	30,766	–	–	X	11,702	4	22,819	
10	66,025	–	–	5	32,712	X	11,029	
5	**82,732**	**–**	**–**	**–**	**–**	**5**	**65,322**	
X	35,464	–	–	–	–	X	11,370	
–	–	–	–	–	–	X	10,130	
–	–	–	–	–	–	–	–	
3	47,268	–	–	–	–	3	43,822	

14. 시공지역별 공사규모별

The Actuality of Electrical Work Completed by Construction Site,

(단위 : 건, 백만원)

시공지역 / 공사규모 및 계약방법	세종 Sejong		경기 Gyeonggi-do		강원 Gangwon-do		충북 Chungcheongbuk-do		충남 Chungcheongnam-do	
	건수 Number	금액 Amount	건수 Number	금액 Amount	건수 Number	금액 Amount	건수 Number	금액 Amount	건수 Number	금액 Amount
합 계	**8,219**	**269,013**	**205,955**	**7,854,450**	**62,609**	**1,435,379**	**59,384**	**1,278,580**	**75,019**	**2,715,571**
일반경쟁	536	122,837	16,615	2,388,516	1,935	338,428	5,378	353,885	4,931	891,863
제한경쟁	2,882	51,721	32,591	1,276,165	23,095	404,266	15,853	321,559	20,899	544,523
지명경쟁	156	40,458	18,380	1,691,498	434	85,821	1,059	126,969	1,983	257,221
수의계약	4,645	53,996	138,369	2,498,272	37,145	606,864	37,094	476,167	47,206	1,021,965
1천만원미만	**6,827**	**18,256**	**163,563**	**352,567**	**51,481**	**117,630**	**47,144**	**121,219**	**59,075**	**156,797**
일반경쟁	135	750	5,677	30,530	416	2,292	2,783	14,991	1,491	8,496
제한경쟁	2,677	10,041	25,513	104,786	19,311	55,084	12,263	48,654	16,859	73,114
지명경쟁	34	182	15,013	14,906	73	472	514	1,761	914	4,436
수의계약	3,981	7,284	117,360	202,344	31,681	59,782	31,584	55,813	39,811	70,750
1천만원이상 ~ 4천만원미만	**780**	**15,847**	**25,443**	**491,774**	**7,461**	**128,137**	**8,005**	**140,616**	**9,455**	**172,846**
일반경쟁	183	3,946	5,402	114,013	619	13,620	1,464	27,946	1,611	33,947
제한경쟁	88	1,628	4,173	65,032	2,918	41,186	2,889	40,333	2,969	40,352
지명경쟁	49	976	1,435	29,200	167	3,931	241	5,202	497	10,760
수의계약	460	9,296	14,433	283,529	3,757	69,400	3,411	67,135	4,378	87,787
4천만원이상 ~ 5천만원미만	**75**	**3,413**	**2,391**	**106,987**	**419**	**18,824**	**544**	**24,381**	**735**	**32,782**
일반경쟁	17	770	705	31,496	81	3,653	135	6,066	211	9,435
제한경쟁	7	309	189	8,480	63	2,860	54	2,470	92	4,100
지명경쟁	6	279	204	9,128	18	812	33	1,469	50	2,237
수의계약	45	2,056	1,293	57,883	257	11,499	322	14,377	382	17,010
5천만원이상 ~ 1억원미만	**190**	**13,298**	**5,550**	**395,488**	**1,079**	**77,833**	**1,480**	**105,887**	**1,985**	**141,208**
일반경쟁	57	4,080	1,675	118,958	289	20,691	384	27,897	592	41,986
제한경쟁	27	1,977	767	56,977	232	17,117	198	14,401	291	20,547
지명경쟁	17	1,277	500	35,808	55	3,966	99	7,161	176	12,510
수의계약	89	5,965	2,608	183,744	503	36,060	799	56,427	926	66,165
1억원이상 ~ 3억원미만	**181**	**30,818**	**5,338**	**896,457**	**1,412**	**227,043**	**1,513**	**238,204**	**2,497**	**398,075**
일반경쟁	60	10,702	1,873	321,337	327	56,304	389	63,755	610	101,923
제한경쟁	47	8,035	1,083	189,730	328	57,050	256	45,344	374	66,887
지명경쟁	23	3,941	516	88,857	68	11,997	87	14,383	183	31,607
수의계약	51	8,139	1,866	296,533	689	101,692	781	114,723	1,330	197,657
3억원이상 ~ 5억원미만	**57**	**22,120**	**1,267**	**488,797**	**262**	**101,281**	**265**	**101,771**	**412**	**161,313**
일반경쟁	31	12,035	470	181,939	70	26,802	85	33,187	139	53,720
제한경쟁	16	5,988	311	120,597	102	38,831	69	25,760	111	43,154
지명경쟁	6	2,427	161	61,213	8	3,015	27	10,388	40	15,489
수의계약	4	1,670	325	125,048	82	32,633	84	32,436	122	48,950
5억원이상 ~ 10억원미만	**53**	**39,280**	**1,090**	**771,511**	**277**	**195,369**	**253**	**177,759**	**426**	**298,082**
일반경쟁	24	18,224	374	262,341	73	52,669	89	62,583	122	86,604
제한경쟁	11	7,374	279	198,712	76	53,405	73	51,210	95	66,370
지명경쟁	11	8,948	201	145,718	26	19,388	30	20,672	67	47,475
수의계약	7	4,735	236	164,740	102	69,906	61	43,293	142	97,633

계약방법별 공사실적(합계)(3)

Province, Scale of Work and Kind of Contract (Full and Part Time) (3)

(Unit : number, million)

전북 Jeonrabuk-do		전남 Jeonranam-do		경북 Gyeongsangbuk-do		경남 Gyeongsangnam-do		제주 Jeju-do		Construction Site / Scale of Work & Kind of Contract
건수 Number	금액 Amount	건수 Number	금액 Amount	건수 Number	금액 Amount	건수 Number	금액 Amount	건수 Number	금액 Amount	
91,010	**1,653,658**	**107,792**	**2,691,385**	**108,895**	**2,607,973**	**76,852**	**1,685,603**	**14,293**	**411,663**	
4,162	368,695	3,936	614,203	7,226	654,689	4,431	431,315	1,154	81,616	
9,560	406,137	24,419	599,980	34,323	644,674	21,703	467,223	2,140	83,908	
794	84,350	1,345	248,447	1,649	157,537	1,211	102,559	254	32,046	
76,494	794,476	78,092	1,228,755	65,697	1,151,073	49,507	684,506	10,745	214,094	
78,642	**91,986**	**89,177**	**185,992**	**87,837**	**230,906**	**61,553**	**169,208**	**10,416**	**24,303**	
1,704	8,961	1,035	6,614	3,463	15,584	1,825	8,654	559	2,574	
6,754	30,783	17,871	86,906	27,658	120,340	16,796	82,148	1,364	5,763	
276	1,539	218	1,466	571	2,985	608	1,869	29	189	
69,908	50,703	70,053	91,007	56,145	91,996	42,324	76,536	8,464	15,777	
6,907	**128,900**	**11,919**	**210,917**	**13,412**	**233,555**	**10,494**	**182,977**	**2,561**	**46,435**	
1,189	24,801	1,297	28,682	1,632	34,742	1,258	27,301	330	5,904	
1,954	29,493	5,299	78,884	5,387	73,335	3,957	55,046	566	7,962	
280	5,653	574	12,466	594	12,742	313	6,423	157	2,191	
3,484	68,952	4,749	90,886	5,799	112,736	4,966	94,207	1,508	30,378	
543	**24,345**	**770**	**34,418**	**848**	**38,142**	**650**	**29,184**	**243**	**10,866**	
136	6,084	191	8,588	234	10,568	193	8,630	27	1,217	
68	3,123	123	5,513	110	4,918	88	3,964	6	265	
43	1,905	84	3,637	57	2,561	37	1,668	8	355	
296	13,234	372	16,680	447	20,095	332	14,922	202	9,029	
1,390	**99,866**	**1,969**	**139,107**	**2,319**	**169,456**	**1,630**	**115,554**	**389**	**27,243**	
352	25,425	519	36,576	656	47,208	465	32,808	87	6,299	
218	15,655	372	26,211	375	26,938	268	19,135	58	4,312	
65	4,398	162	11,300	161	11,179	94	6,671	16	1,022	
755	54,388	916	65,020	1,127	84,131	803	56,941	228	15,611	
2,617	**402,492**	**2,473**	**397,698**	**3,070**	**469,083**	**1,686**	**270,961**	**412**	**68,326**	
561	87,321	536	86,256	835	130,858	445	75,072	96	16,713	
314	54,184	440	76,857	437	74,317	336	58,788	76	14,374	
77	12,619	154	26,764	154	25,542	91	15,766	17	2,629	
1,665	248,368	1,343	207,820	1,644	238,366	814	121,335	223	34,610	
331	**128,378**	**486**	**187,065**	**511**	**199,412**	**329**	**126,760**	**94**	**37,216**	
92	35,623	128	50,100	158	60,657	124	48,097	16	6,320	
76	29,716	114	43,249	110	42,801	86	32,907	29	11,468	
12	4,552	51	19,431	46	18,021	19	7,274	7	2,923	
151	58,487	193	74,285	197	77,933	100	38,482	42	16,504	
329	**226,893**	**528**	**368,650**	**498**	**351,231**	**278**	**193,519**	**109**	**75,198**	
85	57,613	125	83,064	139	98,610	64	41,538	24	17,055	
86	62,325	110	77,467	130	92,564	92	65,823	22	15,418	
19	13,007	45	34,351	38	26,078	28	19,176	12	8,343	
139	93,948	248	173,767	191	133,978	94	66,982	51	34,382	

14. 시공지역별 공사규모별

The Actuality of Electrical Work Completed by Construction Site,

(단위 : 건, 백만원)

공사규모 및 계약방법 \ 시공지역	세종 Sejong		경기 Gyeonggi-do		강원 Gangwon-do		충북 Chungcheongbuk-do		충남 Chungcheongnam-do	
	건수 Number	금액 Amount	건수 Number	금액 Amount	건수 Number	금액 Amount	건수 Number	금액 Amount	건수 Number	금액 Amount
10억원이상 ~ 20억원미만	**33**	**47,482**	**717**	**999,857**	**140**	**203,349**	**126**	**173,591**	**239**	**321,849**
일반경쟁	18	26,516	243	343,537	38	56,025	32	46,531	76	102,229
제한경쟁	6	9,094	195	267,835	46	68,517	41	57,042	68	89,974
지명경쟁	4	4,714	169	239,478	10	13,862	13	17,095	35	51,456
수의계약	5	7,158	110	149,007	46	64,945	40	52,922	60	78,191
20억원이상 ~ 30억원미만	**13**	**31,011**	**257**	**621,742**	**39**	**93,875**	**27**	**64,031**	**80**	**194,311**
일반경쟁	5	11,990	89	218,138	11	27,513	8	19,430	36	89,564
제한경쟁	3	7,276	49	115,822	10	23,877	4	9,087	23	53,640
지명경쟁	3	7,222	75	181,139	5	11,982	8	18,966	11	25,441
수의계약	X	4,523	44	106,643	13	30,504	7	16,548	10	25,666
30억원이상 ~ 50억원미만	**8**	**29,580**	**168**	**642,481**	**16**	**60,919**	**21**	**82,899**	**51**	**194,952**
일반경쟁	4	15,916	54	201,842	X	7,468	6	24,958	20	78,982
제한경쟁	-	-	24	89,851	5	21,294	5	18,899	10	36,950
지명경쟁	3	10,492	51	199,133	3	10,965	6	23,279	6	23,091
수의계약	X	3,172	39	151,656	6	21,192	4	15,763	15	55,930
50억원이상 ~ 100억원미만	**X**	**6,798**	**115**	**760,642**	**18**	**116,980**	**5**	**36,595**	**47**	**332,409**
일반경쟁	X	6,798	32	211,478	7	50,216	X	14,913	15	103,801
제한경쟁	-	-	7	41,806	4	25,046	X	8,359	7	49,436
지명경쟁	-	-	35	238,045	X	5,432	X	6,592	3	18,438
수의계약	-	-	41	269,313	6	36,286	X	6,731	22	160,735
100억원이상	**X**	**11,110**	**56**	**1,326,148**	**5**	**94,139**	**X**	**11,627**	**17**	**310,948**
일반경쟁	X	11,110	21	352,906	X	21,174	X	11,627	8	181,178
제한경쟁	-	-	X	16,539	-	-	-	-	-	-
지명경쟁	-	-	20	448,873	-	-	-	-	X	14,280
수의계약	-	-	14	507,829	3	72,965	-	-	8	115,490

계약방법별 공사실적(합계)(4)

Province, Scale of Work and Kind of Contract (Full and Part Time) (4)

(Unit : number, million)

전북 Jeonrabuk-do		전남 Jeonranam-do		경북 Gyeongsangbuk-do		경남 Gyeongsangnam-do		제주 Jeju-do		Construction Site / Scale of Work & Kind of Contract
건수 Number	금액 Amount	건수 Number	금액 Amount	건수 Number	금액 Amount	건수 Number	금액 Amount	건수 Number	금액 Amount	
188	**248,106**	**309**	**425,905**	**271**	**363,871**	**146**	**198,006**	**58**	**75,268**	
27	36,232	59	84,804	65	86,484	31	43,821	12	15,396	
74	95,975	58	77,108	84	112,983	55	73,262	19	24,347	
15	18,967	32	46,797	19	26,580	13	18,017	5	6,274	
72	96,933	160	217,196	103	137,823	47	62,905	22	29,250	
29	**69,846**	**76**	**178,825**	**66**	**160,245**	**43**	**104,484**	**6**	**15,720**	
8	19,424	18	41,085	26	62,858	12	29,484	X	4,655	
6	14,522	23	55,441	22	51,386	17	42,158	–	–	
4	9,936	11	25,767	6	14,629	4	9,040	3	8,119	
11	25,963	24	56,532	12	31,372	10	23,803	X	2,947	
15	**60,703**	**53**	**205,384**	**30**	**114,365**	**23**	**85,699**	**X**	**7,585**	
4	16,312	15	56,914	11	41,770	7	25,172	–	–	
3	12,139	5	20,817	7	28,410	6	21,903	–	–	
3	11,774	9	34,610	X	3,616	3	11,031	–	–	
5	20,478	24	93,042	11	40,569	7	27,594	X	7,585	
16	**105,693**	**20**	**135,641**	**24**	**172,307**	**14**	**91,133**	**3**	**23,503**	
3	18,863	8	52,864	5	39,806	6	40,585	X	5,483	
6	39,561	X	13,192	3	16,682	X	12,091	–	–	
–	–	5	31,859	X	13,604	X	5,625	–	–	
7	47,269	5	37,726	14	102,215	5	32,832	X	18,020	
3	**66,450**	**12**	**221,783**	**9**	**105,401**	**6**	**118,118**	**–**	**–**	
X	32,036	5	78,656	X	25,543	X	50,153	–	–	
X	18,661	X	38,334	–	–	–	–	–	–	
–	–	–	–	–	–	–	–	–	–	
X	15,754	5	104,793	7	79,858	5	67,966	–	–	

15. 시공지역별 공사규모별

The Actuality of Electrical Work Completed by Construction Site,

(단위 : 건, 백만원)

공사규모 및 계약방법 \ 시공지역	전국 Total		서울 Seoul		부산 Busan		대구 Daegu	
	건수 Number	금액 Amount	건수 Number	금액 Amount	건수 Number	금액 Amount	건수 Number	금액 Amount
합 계	**821,584**	**16,660,835**	**60,774**	**1,160,097**	**27,433**	**549,645**	**19,817**	**357,802**
일반경쟁	61,541	4,899,408	8,419	379,953	1,969	201,354	1,295	123,024
제한경쟁	160,865	3,808,990	5,126	243,858	4,294	127,512	2,029	74,354
지명경쟁	14,059	1,291,011	1,851	120,456	393	32,133	291	18,508
수의계약	585,119	6,661,427	45,378	415,831	20,777	188,647	16,202	141,916
1천만원미만	**653,389**	**1,529,819**	**46,407**	**99,054**	**21,495**	**54,259**	**15,641**	**35,870**
일반경쟁	24,708	113,490	5,015	9,900	435	2,754	313	2,068
제한경쟁	122,964	522,469	2,692	8,934	3,124	17,267	1,335	6,927
지명경쟁	5,463	31,037	691	4,275	152	1,137	85	542
수의계약	500,254	862,824	38,009	75,945	17,784	33,102	13,908	26,333
1천만원이상 ~ 4천만원미만	**108,967**	**2,017,229**	**9,593**	**187,117**	**4,019**	**74,581**	**2,869**	**55,351**
일반경쟁	19,129	403,371	1,860	41,276	882	17,397	516	10,993
제한경쟁	28,218	411,905	1,617	24,335	829	12,266	462	8,508
지명경쟁	4,764	96,361	728	13,699	140	3,026	133	2,655
수의계약	56,856	1,105,591	5,388	107,807	2,168	41,891	1,758	33,195
4천만원이상 ~ 5천만원미만	**8,591**	**384,369**	**1,033**	**46,113**	**342**	**15,235**	**236**	**10,515**
일반경쟁	2,408	107,698	252	11,348	108	4,810	68	3,038
제한경쟁	821	36,946	63	2,848	26	1,189	17	751
지명경쟁	568	25,374	108	4,685	20	892	14	623
수의계약	4,794	214,352	610	27,232	188	8,344	137	6,102
5천만원이상 ~ 1억원미만	**19,886**	**1,414,781**	**1,752**	**122,254**	**695**	**48,723**	**474**	**33,493**
일반경쟁	5,886	417,434	537	37,384	217	15,200	166	11,695
제한경쟁	2,796	202,290	231	16,911	89	6,390	71	5,119
지명경쟁	1,271	89,539	136	9,688	37	2,382	26	1,971
수의계약	9,933	705,518	848	58,271	352	24,751	211	14,709
1억원이상 ~ 3억원미만	**21,547**	**3,446,166**	**1,338**	**226,936**	**566**	**95,019**	**410**	**67,674**
일반경쟁	6,282	1,037,191	487	82,287	191	33,226	151	25,420
제한경쟁	3,649	636,716	334	59,256	133	23,120	88	15,294
지명경쟁	1,186	202,041	104	18,230	22	3,715	17	2,709
수의계약	10,430	1,570,218	413	67,162	220	34,958	154	24,252
3억원이상 ~ 5억원미만	**3,871**	**1,490,952**	**306**	**117,920**	**133**	**51,223**	**85**	**32,984**
일반경쟁	1,368	525,308	127	48,918	45	16,688	36	14,024
제한경쟁	975	373,017	79	29,880	44	17,281	27	10,489
지명경쟁	291	113,071	36	14,226	9	3,429	9	3,411
수의계약	1,237	479,555	64	24,896	35	13,825	13	5,060
5억원이상 ~ 10억원미만	**3,286**	**2,293,625**	**246**	**170,091**	**119**	**83,280**	**62**	**44,734**
일반경쟁	1,099	760,069	104	71,109	61	43,783	23	15,830
제한경쟁	842	597,813	76	53,511	30	20,111	22	16,342
지명경쟁	296	208,997	34	23,456	6	4,248	4	3,043
수의계약	1,049	726,745	32	22,014	22	15,138	13	9,520

계약방법별 공사실적(전문)(1)

Province, Scale of Work and Kind of Contract (Full Time) (1)

(Unit : number, million)

인천 Incheon		광주 Gwangju		대전 Daejeon		울산 Ulsan		Construction Site / Scale of Work & Kind of Contract
건수 Number	금액 Amount	건수 Number	금액 Amount	건수 Number	금액 Amount	건수 Number	금액 Amount	
30,689	**770,916**	**15,623**	**294,861**	**15,532**	**351,976**	**18,388**	**489,494**	
2,280	295,535	1,185	76,053	1,437	122,960	3,660	178,514	
6,625	179,433	2,161	47,456	1,146	70,350	3,358	96,271	
915	76,517	272	33,217	646	37,818	460	84,098	
20,869	219,430	12,005	138,134	12,303	120,849	10,910	130,611	
23,356	**61,630**	**12,322**	**29,099**	**12,241**	**32,982**	**13,538**	**40,733**	
401	2,781	377	1,601	618	5,145	1,778	8,273	
4,909	22,523	1,782	8,123	786	3,730	2,592	12,622	
250	1,546	71	469	371	2,211	103	647	
17,796	34,780	10,092	18,906	10,466	21,897	9,065	19,191	
4,863	**90,820**	**2,045**	**40,645**	**2,056**	**40,558**	**3,203**	**61,767**	
936	20,089	412	8,710	430	8,963	1,185	23,716	
1,270	19,265	245	4,424	123	2,560	480	8,947	
444	9,077	81	1,892	147	2,940	151	3,339	
2,213	42,389	1,307	25,618	1,356	26,094	1,387	25,764	
360	**16,117**	**207**	**9,313**	**187**	**8,393**	**284**	**12,442**	
118	5,261	71	3,233	53	2,401	153	6,606	
34	1,514	14	634	15	682	31	1,388	
31	1,396	12	547	12	536	21	946	
177	7,946	110	4,900	107	4,774	79	3,502	
836	**59,046**	**474**	**33,676**	**448**	**31,297**	**562**	**39,515**	
289	20,333	138	9,670	123	8,555	225	15,434	
100	7,297	37	2,624	60	4,307	92	6,649	
76	5,449	37	2,753	45	3,162	54	3,780	
371	25,967	262	18,630	220	15,273	191	13,652	
789	**134,591**	**393**	**61,924**	**394**	**66,893**	**515**	**86,759**	
322	55,307	134	21,204	118	21,411	223	35,797	
193	33,905	55	9,389	110	18,982	92	16,451	
58	9,489	39	6,263	51	8,560	72	13,434	
216	35,890	165	25,068	115	17,940	128	21,077	
217	**83,927**	**92**	**35,171**	**83**	**32,088**	**122**	**46,269**	
93	35,144	29	10,776	38	14,784	36	13,808	
53	20,614	14	5,048	22	8,118	34	13,227	
22	8,366	18	7,316	10	3,982	19	7,288	
49	19,802	31	12,032	13	5,204	33	11,946	
163	**114,671**	**62**	**42,362**	**77**	**54,658**	**102**	**71,383**	
76	52,954	17	12,032	35	24,614	38	25,121	
37	26,320	5	3,669	20	14,127	27	18,991	
18	12,089	11	7,561	5	3,485	20	14,765	
32	23,307	29	19,100	17	12,433	17	12,506	

15. 시공지역별 공사규모별

The Actuality of Electrical Work Completed by Construction Site,

(단위 : 건, 백만원)

공사규모 및 계약방법 \ 시공지역	전국 Total		서울 Seoul		부산 Busan		대구 Daegu	
	건수 Number	금액 Amount	건수 Number	금액 Amount	건수 Number	금액 Amount	건수 Number	금액 Amount
10억원이상 ~ 20억원미만	**1,525**	**2,055,829**	**71**	**94,219**	**51**	**68,961**	**29**	**40,461**
일반경쟁	444	606,447	24	31,560	23	30,176	14	19,483
제한경쟁	483	652,030	33	45,971	17	23,010	7	10,925
지명경쟁	142	199,097	8	9,495	6	8,985	3	3,555
수의계약	456	598,254	6	7,194	5	6,790	5	6,499
20억원이상 ~ 30억원미만	**295**	**705,879**	**17**	**41,588**	**5**	**11,440**	**7**	**16,238**
일반경쟁	115	280,443	7	17,516	4	9,058	6	14,186
제한경쟁	82	192,219	X	2,211	-	-	-	-
지명경쟁	46	108,460	4	9,890	-	-	-	-
수의계약	52	124,757	5	11,971	X	2,382	X	2,052
30억원이상 ~ 50억원미만	**153**	**570,475**	**7**	**28,062**	**6**	**23,065**	**3**	**10,653**
일반경쟁	62	231,098	3	11,675	X	4,405	X	6,286
제한경쟁	26	95,670	-	-	X	6,876	-	-
지명경쟁	22	78,571	X	3,049	X	4,319	-	-
수의계약	43	165,136	3	13,337	X	7,465	X	4,366
50억원이상 ~ 100억원미만	**58**	**382,579**	**4**	**26,744**	**X**	**9,681**	**X**	**9,829**
일반경쟁	30	193,928	3	16,981	X	9,681	-	-
제한경쟁	7	45,047	-	-	-	-	-	-
지명경쟁	8	55,934	X	9,764	-	-	-	-
수의계약	13	87,670	-	-	-	-	X	9,829
100억원이상	**16**	**369,132**	**-**	**-**	**X**	**14,178**	**-**	**-**
일반경쟁	10	222,930	-	-	X	14,178	-	-
제한경쟁	X	42,866	-	-	-	-	-	-
지명경쟁	X	82,529	-	-	-	-	-	-
수의계약	X	20,807	-	-	-	-	-	-

계약방법별 공사실적(전문)(2)

Province, Scale of Work and Kind of Contract (Full Time) (2)

(Unit : number, million)

인천 Incheon		광주 Gwangju		대전 Daejeon		울산 Ulsan		Construction Site / Scale of Work & Kind of Contract
건수 Number	금액 Amount	건수 Number	금액 Amount	건수 Number	금액 Amount	건수 Number	금액 Amount	
72	**98,185**	**25**	**32,213**	**37**	**51,984**	**40**	**58,105**	
30	38,872	7	8,828	19	26,514	14	20,780	
21	28,476	8	10,686	7	9,563	7	10,515	
11	16,616	X	2,848	3	4,697	13	17,786	
10	14,221	8	9,851	8	11,210	6	9,024	
22	**51,324**	**X**	**2,860**	**3**	**6,304**	**11**	**26,433**	
7	16,604	–	–	X	2,090	4	9,175	
8	19,518	X	2,860	X	2,192	3	7,482	
4	8,807	–	–	X	2,023	3	7,477	
3	6,395	–	–	–	–	X	2,298	
7	**24,382**	**X**	**7,598**	**3**	**9,385**	**8**	**28,145**	
5	17,503	–	–	X	3,297	X	6,881	
–	–	–	–	X	6,088	–	–	
X	3,682	X	3,568	–	–	3	9,613	
X	3,196	X	4,030	–	–	3	11,651	
3	**17,193**	**–**	**–**	**3**	**17,433**	**3**	**17,943**	
X	11,657	–	–	X	5,186	X	12,922	
–	–	–	–	–	–	–	–	
–	–	–	–	X	6,223	X	5,022	
X	5,536	–	–	X	6,023	–	–	
X	**19,030**	**–**	**–**	**–**	**–**	**–**	**–**	
X	19,030	–	–	–	–	–	–	
–	–	–	–	–	–	–	–	
–	–	–	–	–	–	–	–	
–	–	–	–	–	–	–	–	

15. 시공지역별 공사규모별

The Actuality of Electrical Work Completed by Construction Site,

(단위 : 건, 백만원)

시공지역 / 공사규모 및 계약방법	세종 Sejong		경기 Gyeonggi-do		강원 Gangwon-do		충북 Chungcheongbuk-do		충남 Chungcheongnam-do	
	건수 Number	금액 Amount	건수 Number	금액 Amount	건수 Number	금액 Amount	건수 Number	금액 Amount	건수 Number	금액 Amount
합 계	**6,466**	**162,870**	**139,826**	**3,346,658**	**51,894**	**875,551**	**46,849**	**823,342**	**70,626**	**1,561,012**
일반경쟁	441	63,182	13,017	1,144,533	1,572	205,550	3,464	199,441	4,385	507,519
제한경쟁	1,639	30,260	19,877	662,925	17,488	261,382	12,650	207,491	19,860	366,502
지명경쟁	119	29,233	3,287	372,703	310	40,045	758	47,024	1,503	118,118
수의계약	4,267	40,196	103,645	1,166,497	32,524	368,575	29,977	369,387	44,878	568,873
1천만원미만	**5,360**	**14,323**	**106,683**	**273,140**	**42,800**	**93,923**	**37,126**	**92,701**	**56,815**	**149,491**
일반경쟁	127	696	4,502	23,557	370	1,991	1,546	8,229	1,389	7,925
제한경쟁	1,512	6,697	14,899	62,535	14,516	39,556	9,891	38,692	16,369	71,592
지명경쟁	30	151	1,444	8,949	54	334	399	1,191	822	3,981
수의계약	3,691	6,778	85,838	178,099	27,860	52,042	25,290	44,588	38,235	65,993
1천만원이상 ~ 4천만원미만	**646**	**13,172**	**21,338**	**412,561**	**6,227**	**107,817**	**6,438**	**114,709**	**8,479**	**154,901**
일반경쟁	157	3,447	4,552	95,879	509	11,218	1,046	21,364	1,489	31,208
제한경쟁	42	815	3,171	49,279	2,313	33,316	2,292	32,284	2,655	36,240
지명경쟁	39	712	1,005	20,325	125	3,069	187	4,054	294	6,271
수의계약	408	8,198	12,610	247,078	3,280	60,214	2,913	57,006	4,041	81,182
4천만원이상 ~ 5천만원미만	**68**	**3,100**	**1,888**	**84,437**	**338**	**15,214**	**454**	**20,315**	**647**	**28,818**
일반경쟁	15	682	540	24,101	64	2,895	111	4,972	189	8,432
제한경쟁	6	268	126	5,633	54	2,456	44	2,005	75	3,330
지명경쟁	6	279	129	5,803	13	590	27	1,201	39	1,754
수의계약	41	1,872	1,093	48,899	207	9,272	272	12,137	344	15,301
5천만원이상 ~ 1억원미만	**156**	**10,791**	**4,284**	**305,124**	**878**	**63,059**	**1,191**	**85,079**	**1,704**	**121,448**
일반경쟁	44	3,178	1,306	93,264	245	17,693	312	22,468	514	36,474
제한경쟁	21	1,517	501	37,354	180	13,203	134	9,780	249	17,660
지명경쟁	11	755	280	20,010	41	2,871	63	4,409	125	8,815
수의계약	80	5,342	2,197	154,497	412	29,292	682	48,422	816	58,499
1억원이상 ~ 3억원미만	**135**	**22,744**	**3,831**	**633,084**	**1,169**	**185,073**	**1,205**	**187,553**	**2,174**	**342,558**
일반경쟁	45	7,986	1,386	234,343	249	42,382	310	49,652	525	87,135
제한경쟁	39	6,538	712	124,365	258	44,106	164	29,415	298	53,104
지명경쟁	15	2,544	240	39,863	56	10,251	50	8,755	144	24,916
수의계약	36	5,676	1,493	234,513	606	88,333	681	99,731	1,207	177,403
3억원이상 ~ 5억원미만	**35**	**13,243**	**798**	**305,978**	**189**	**72,991**	**194**	**74,559**	**301**	**116,364**
일반경쟁	22	8,423	333	127,867	49	19,068	64	24,988	115	43,851
제한경쟁	8	2,928	185	70,901	80	30,491	52	19,535	80	30,725
지명경쟁	X	712	59	22,538	5	1,967	13	5,046	19	7,343
수의계약	3	1,180	221	84,672	55	21,466	65	24,991	87	34,445
5억원이상 ~ 10억원미만	**36**	**27,170**	**582**	**407,591**	**185**	**131,880**	**165**	**116,362**	**307**	**212,491**
일반경쟁	18	14,082	223	154,525	51	37,180	58	40,255	92	63,512
제한경쟁	7	4,793	168	119,743	56	39,617	50	36,787	71	49,765
지명경쟁	8	6,428	65	47,114	9	6,585	12	8,002	43	29,142
수의계약	3	1,867	126	86,209	69	48,497	45	31,317	101	70,072

계약방법별 공사실적(전문)(3)

Province, Scale of Work and Kind of Contract (Full Time) (3)

(Unit : number, million)

전북 Jeonrabuk-do		전남 Jeonranam-do		경북 Gyeongsangbuk-do		경남 Gyeongsangnam-do		제주 Jeju-do		Construction Site / Scale of Work & Kind of Contract
건수 Number	금액 Amount	건수 Number	금액 Amount	건수 Number	금액 Amount	건수 Number	금액 Amount	건수 Number	금액 Amount	
64,977	**1,248,728**	**87,773**	**1,629,203**	**88,938**	**1,663,620**	**64,422**	**1,096,950**	**11,557**	**278,110**	
3,765	257,473	3,473	347,350	6,337	439,383	3,789	304,274	1,053	53,310	
7,016	302,852	16,412	392,576	24,062	382,871	16,082	304,965	1,040	57,933	
694	56,097	670	106,508	1,088	64,192	619	45,436	183	8,908	
53,502	632,307	67,218	782,769	57,451	777,174	43,932	442,274	9,281	157,959	
54,528	**78,899**	**73,082**	**144,301**	**72,117**	**177,229**	**51,333**	**133,880**	**8,545**	**18,305**	
1,558	8,218	976	6,363	3,216	14,169	1,535	7,297	552	2,523	
5,151	23,803	11,694	57,329	19,184	81,847	11,882	57,853	646	2,438	
263	1,454	142	907	377	2,016	191	1,110	18	119	
47,556	45,424	60,270	79,702	49,340	79,196	37,725	67,620	7,329	13,226	
5,685	**108,338**	**9,465**	**167,975**	**10,853**	**189,965**	**9,212**	**160,107**	**1,976**	**36,847**	
1,078	22,477	1,199	26,271	1,445	30,582	1,134	24,543	299	5,238	
1,212	18,939	3,789	56,256	3,984	52,646	3,501	48,307	233	3,516	
243	4,831	211	4,207	451	9,569	247	4,949	138	1,746	
3,152	62,091	4,266	81,241	4,973	97,167	4,330	82,308	1,306	26,347	
471	**21,105**	**603**	**27,075**	**703**	**31,643**	**556**	**24,950**	**214**	**9,584**	
124	5,547	161	7,245	195	8,815	163	7,278	23	1,032	
54	2,481	99	4,443	85	3,810	72	3,250	6	265	
37	1,651	28	1,267	38	1,725	28	1,260	5	219	
256	11,427	315	14,120	385	17,294	293	13,162	180	8,067	
1,246	**89,632**	**1,625**	**114,790**	**1,877**	**137,738**	**1,371**	**97,272**	**313**	**21,842**	
321	23,096	438	30,731	538	38,640	403	28,514	70	5,107	
189	13,644	304	21,384	285	20,327	207	14,714	46	3,411	
57	3,837	111	7,563	89	6,270	72	5,088	11	736	
679	49,054	772	55,113	965	72,501	689	48,957	186	12,588	
2,355	**359,011**	**2,024**	**321,177**	**2,522**	**379,375**	**1,407**	**223,124**	**320**	**52,672**	
521	80,923	468	75,225	693	107,686	388	64,842	71	12,366	
231	39,731	318	55,128	319	53,515	248	43,355	57	11,062	
59	9,746	105	17,735	96	15,909	54	9,324	4	596	
1,544	228,611	1,133	173,088	1,414	202,265	717	105,603	188	28,648	
267	**103,396**	**369**	**141,757**	**361**	**139,903**	**247**	**94,503**	**72**	**28,674**	
71	26,977	92	35,922	111	42,489	95	36,707	12	4,874	
54	21,273	81	30,680	73	27,746	67	25,346	22	8,736	
8	3,040	30	11,195	20	8,206	8	3,276	4	1,731	
134	52,106	166	63,961	157	61,462	77	29,175	34	13,333	
253	**173,977**	**367**	**252,586**	**299**	**210,515**	**183**	**126,516**	**78**	**53,359**	
68	45,998	89	58,400	84	59,886	43	27,035	19	13,752	
55	40,851	72	49,629	71	49,915	59	42,839	16	10,802	
13	9,133	23	16,887	9	6,145	14	9,516	X	1,399	
117	77,995	183	127,670	135	94,569	67	47,126	41	27,405	

15. 시공지역별 공사규모별

The Actuality of Electrical Work Completed by Construction Site,

(단위 : 건, 백만원)

공사규모 및 계약방법 \ 시공지역	세종 Sejong		경기 Gyeonggi-do		강원 Gangwon-do		충북 Chungcheongbuk-do		충남 Chungcheongnam-do	
	건수 Number	금액 Amount	건수 Number	금액 Amount	건수 Number	금액 Amount	건수 Number	금액 Amount	건수 Number	금액 Amount
10억원이상 ~ 20억원미만	**19**	**27,355**	**294**	**403,834**	**82**	**117,795**	**58**	**77,136**	**141**	**185,516**
일반경쟁	10	14,446	116	163,386	24	33,913	14	19,375	40	51,258
제한경쟁	3	4,536	88	119,267	24	34,008	19	26,764	48	65,238
지명경쟁	3	3,612	44	62,896	5	7,740	3	3,688	9	13,114
수의계약	3	4,760	46	58,285	29	42,135	22	27,309	44	55,907
20억원이상 ~ 30억원미만	**7**	**16,695**	**72**	**172,049**	**16**	**39,910**	**11**	**25,383**	**33**	**80,656**
일반경쟁	X	2,782	33	79,994	6	15,492	X	4,706	15	38,137
제한경쟁	X	2,168	19	44,084	5	11,392	X	4,074	11	25,664
지명경쟁	3	7,222	12	27,807	X	2,906	3	7,358	6	13,902
수의계약	X	4,523	8	20,164	4	10,120	4	9,245	X	2,954
30억원이상 ~ 50억원미만	**4**	**14,277**	**42**	**158,404**	**6**	**22,454**	**6**	**22,815**	**15**	**55,029**
일반경쟁	X	7,459	19	72,574	X	7,468	X	3,432	8	31,146
제한경쟁	-	-	8	29,763	X	4,050	X	8,154	4	13,183
지명경쟁	X	6,818	4	13,896	X	3,732	X	3,320	X	3,583
수의계약	-	-	11	42,172	X	7,204	X	7,909	X	7,116
50억원이상 ~ 100억원미만	**-**	**-**	**9**	**56,450**	**4**	**25,436**	**X**	**6,731**	**8**	**55,508**
일반경쟁	-	-	4	23,567	3	16,250	-	-	7	50,212
제한경쟁	-	-	-	-	X	9,186	-	-	-	-
지명경쟁	-	-	3	20,973	-	-	-	-	X	5,297
수의계약	-	-	X	11,909	-	-	X	6,731	-	-
100억원이상	**-**	**-**	**5**	**134,006**	**-**	**-**	**-**	**-**	**X**	**58,230**
일반경쟁	-	-	3	51,477	-	-	-	-	X	58,230
제한경쟁	-	-	-	-	-	-	-	-	-	-
지명경쟁	-	-	X	82,529	-	-	-	-	-	-
수의계약	-	-	-	-	-	-	-	-	-	-

계약방법별 공사실적(전문)(4)

Province, Scale of Work and Kind of Contract (Full Time) (4)

(Unit : number, million)

전북 Jeonrabuk-do		전남 Jeonranam-do		경북 Gyeongsangbuk-do		경남 Gyeongsangnam-do		제주 Jeju-do		Construction Site / Scale of Work & Kind of Contract
건수 Number	금액 Amount	건수 Number	금액 Amount	건수 Number	금액 Amount	건수 Number	금액 Amount	건수 Number	금액 Amount	
142	185,556	177	236,905	161	211,798	90	118,925	36	46,881	
17	22,899	34	47,897	35	45,723	16	22,922	7	8,417	
58	75,846	39	51,787	51	67,379	39	50,357	14	17,703	
11	13,555	13	19,287	5	7,373	3	3,850	–	–	
56	73,255	91	117,933	70	91,324	32	41,796	15	20,760	
16	37,750	34	78,696	25	61,249	14	34,942	X	2,361	
4	9,330	9	21,070	9	22,590	7	17,714	–	–	
5	12,168	12	28,058	8	18,135	5	12,212	–	–	
X	4,972	X	4,513	3	6,980	X	2,243	X	2,361	
5	11,280	11	25,056	5	13,544	X	2,773	–	–	
5	20,608	21	78,217	10	37,869	6	21,927	X	7,585	
3	12,008	5	17,553	6	22,791	X	6,618	–	–	
X	4,721	X	8,551	X	7,550	X	6,733	–	–	
X	3,879	4	14,291	–	–	X	4,820	–	–	
–	–	10	37,822	X	7,528	X	3,755	X	7,585	
8	51,797	4	26,962	7	50,222	X	10,650	–	–	
–	–	X	6,118	4	30,706	X	10,650	–	–	
5	30,734	X	5,127	–	–	–	–	–	–	
–	–	X	8,656	–	–	–	–	–	–	
3	21,064	X	7,062	3	19,515	–	–	–	–	
X	18,661	X	38,761	3	36,114	X	50,153	–	–	
–	–	X	14,556	X	15,307	X	50,153	–	–	
X	18,661	X	24,205	–	–	–	–	–	–	
–	–	–	–	–	–	–	–	–	–	
–	–	–	–	X	20,807	–	–	–	–	

16. 시공지역별 공사규모별

The Actuality of Electrical Work Completed by Construction Site,

(단위 : 건, 백만원)

시공지역 / 공사규모 및 계약방법	전국 Total		서울 Seoul		부산 Busan		대구 Daegu	
	건수 Number	금액 Amount	건수 Number	금액 Amount	건수 Number	금액 Amount	건수 Number	금액 Amount
합 계	**225,310**	**13,870,099**	**20,959**	**1,402,706**	**5,759**	**586,420**	**8,804**	**485,446**
일반경쟁	17,229	4,132,829	5,857	535,711	456	176,553	670	207,825
제한경쟁	66,999	2,589,094	5,782	314,379	1,157	96,469	4,630	92,278
지명경쟁	20,590	2,795,250	1,127	326,214	314	130,098	202	84,147
수의계약	120,492	4,352,926	8,193	226,402	3,832	183,300	3,302	101,197
1천만원미만	**183,685**	**412,277**	**15,536**	**49,027**	**4,345**	**12,754**	**7,219**	**27,764**
일반경쟁	8,395	29,817	4,449	7,914	145	594	315	1,714
제한경쟁	53,733	241,770	4,198	24,642	790	5,334	4,001	20,297
지명경쟁	15,150	13,460	238	1,426	100	486	26	162
수의계약	106,407	127,229	6,651	15,045	3,310	6,341	2,877	5,591
1천만원이상 ~ 4천만원미만	**22,312**	**402,424**	**2,815**	**51,014**	**678**	**12,953**	**911**	**15,557**
일반경쟁	3,274	68,250	561	11,752	102	2,257	127	2,765
제한경쟁	8,924	130,366	930	13,018	190	2,820	470	6,761
지명경쟁	2,047	44,481	345	7,473	55	1,255	55	1,234
수의계약	8,067	159,327	979	18,771	331	6,621	259	4,797
4천만원이상 ~ 5천만원미만	**1,929**	**86,319**	**323**	**14,505**	**61**	**2,752**	**53**	**2,358**
일반경쟁	492	22,082	70	3,122	15	686	17	763
제한경쟁	266	11,962	37	1,664	16	718	10	448
지명경쟁	301	13,297	56	2,497	14	647	9	400
수의계약	870	38,978	160	7,222	16	702	17	747
5천만원이상 ~ 1억원미만	**4,921**	**349,692**	**722**	**51,637**	**180**	**12,717**	**163**	**11,564**
일반경쟁	1,387	98,264	230	16,654	49	3,570	53	3,784
제한경쟁	971	71,107	149	11,178	33	2,415	38	2,745
지명경쟁	787	55,902	156	10,939	39	2,654	22	1,466
수의계약	1,776	124,419	187	12,866	59	4,079	50	3,570
1억원이상 ~ 3억원미만	**5,852**	**1,001,759**	**787**	**135,163**	**219**	**37,980**	**224**	**35,966**
일반경쟁	1,655	288,043	250	43,353	71	12,841	75	12,014
제한경쟁	1,552	274,501	265	46,374	55	9,496	61	10,043
지명경쟁	852	148,325	134	22,803	33	6,267	32	5,550
수의계약	1,793	290,889	138	22,632	60	9,375	56	8,359
3억원이상 ~ 5억원미만	**1,698**	**664,540**	**217**	**85,264**	**74**	**29,010**	**45**	**17,609**
일반경쟁	521	203,882	75	29,174	18	6,969	12	4,720
제한경쟁	464	181,261	70	27,840	25	9,880	14	5,526
지명경쟁	321	124,425	44	17,353	19	7,733	10	3,662
수의계약	392	154,971	28	10,897	12	4,429	9	3,701
5억원이상 ~ 10억원미만	**1,987**	**1,410,061**	**248**	**174,023**	**76**	**53,834**	**79**	**57,567**
일반경쟁	584	414,772	97	68,031	17	11,775	25	19,297
제한경쟁	516	362,811	81	56,783	27	18,672	22	16,084
지명경쟁	428	306,653	51	35,727	19	13,752	18	12,983
수의계약	459	325,825	19	13,483	13	9,635	14	9,202

계약방법별 공사실적(겸업)(1)

Province, Scale of Work and Kind of Contract (Part Time) (1)

(Unit : number, million)

인천 Incheon		광주 Gwangju		대전 Daejeon		울산 Ulsan		Construction Site / Scale of Work & Kind of Contract
건수 Number	금액 Amount	건수 Number	금액 Amount	건수 Number	금액 Amount	건수 Number	금액 Amount	
3,309	**781,684**	**5,963**	**206,850**	**1,976**	**189,448**	**1,840**	**300,312**	
400	258,817	358	71,233	164	82,005	316	76,654	
297	119,282	2,887	46,849	684	30,542	223	58,894	
381	171,836	175	45,756	93	25,061	264	73,499	
2,231	231,749	2,543	43,012	1,035	51,841	1,037	91,265	
1,911	**5,587**	**4,974**	**17,080**	**1,392**	**4,297**	**982**	**3,095**	
36	209	61	408	16	106	56	392	
98	515	2,666	12,868	623	2,666	35	175	
121	718	75	498	18	121	62	455	
1,656	4,145	2,172	3,306	735	1,404	829	2,074	
514	**10,919**	**617**	**12,094**	**276**	**6,477**	**383**	**7,798**	
109	2,394	186	3,795	28	719	84	1,894	
44	929	160	2,951	14	355	108	1,880	
66	1,350	44	829	35	681	80	1,850	
295	6,246	227	4,520	199	4,723	111	2,174	
107	**4,721**	**39**	**1,746**	**39**	**1,727**	**31**	**1,410**	
16	697	13	583	9	411	7	312	
12	522	X	83	3	142	7	325	
17	761	X	87	3	146	10	459	
62	2,740	22	993	24	1,028	7	313	
189	**12,751**	**109**	**7,871**	**70**	**4,704**	**152**	**10,286**	
42	3,050	31	2,280	24	1,670	73	4,493	
25	1,865	14	1,008	6	402	16	1,218	
32	2,124	11	799	9	561	33	2,423	
90	5,713	53	3,784	31	2,071	30	2,152	
227	**40,491**	**104**	**17,243**	**84**	**14,943**	**150**	**27,186**	
74	12,652	26	4,392	34	6,744	49	8,343	
56	10,987	24	3,950	11	1,980	33	6,424	
46	8,682	13	1,953	12	1,842	35	6,764	
51	8,170	41	6,949	27	4,376	33	5,656	
82	**32,380**	**29**	**11,171**	**34**	**12,306**	**36**	**14,055**	
30	11,683	11	4,265	13	4,730	13	5,028	
16	6,062	4	1,466	8	2,752	5	1,625	
19	7,952	3	1,237	5	1,923	12	4,884	
17	6,683	11	4,203	8	2,901	6	2,518	
82	**59,143**	**35**	**24,311**	**35**	**24,644**	**46**	**31,495**	
27	19,282	10	7,038	18	13,043	16	10,629	
13	8,964	8	5,239	8	5,244	8	5,900	
30	21,102	10	6,812	6	4,023	15	9,449	
12	9,795	7	5,222	3	2,334	7	5,517	

16. 시공지역별 공사규모별

The Actuality of Electrical Work Completed by Construction Site,

(단위 : 건, 백만원)

시공지역 / 공사규모 및 계약방법	전국 Total		서울 Seoul		부산 Busan		대구 Daegu	
	건수 Number	금액 Amount	건수 Number	금액 Amount	건수 Number	금액 Amount	건수 Number	금액 Amount
10억원이상 ~ 20억원미만	**1,496**	**2,106,869**	**178**	**250,380**	**56**	**79,506**	**59**	**85,478**
일반경쟁	451	639,592	65	89,551	16	21,984	23	34,310
제한경쟁	357	494,422	35	48,580	15	21,379	6	7,528
지명경쟁	357	502,906	65	93,519	13	19,115	19	26,281
수의계약	331	469,949	13	18,729	12	17,028	11	17,360
20억원이상 ~ 30억원미만	**595**	**1,433,856**	**66**	**159,596**	**23**	**53,786**	**26**	**62,087**
일반경쟁	205	494,042	31	75,148	9	21,232	9	21,721
제한경쟁	113	271,248	6	14,048	X	2,245	5	11,045
지명경쟁	158	382,806	23	54,973	8	19,153	8	20,158
수의계약	119	285,760	6	15,427	5	11,156	4	9,162
30억원이상 ~ 50억원미만	**395**	**1,517,453**	**33**	**126,997**	**22**	**80,754**	**15**	**58,775**
일반경쟁	125	476,518	13	50,178	5	16,807	9	35,833
제한경쟁	59	229,717	4	15,755	3	11,418	3	11,802
지명경쟁	111	424,057	11	40,354	12	44,272	X	6,564
수의계약	100	387,160	5	20,711	X	8,257	X	4,576
50억원이상 ~ 100억원미만	**318**	**2,139,812**	**27**	**172,731**	**19**	**132,141**	**6**	**35,110**
일반경쟁	96	647,156	13	81,650	7	47,660	X	12,320
제한경쟁	40	262,982	6	38,349	X	12,093	–	–
지명경쟁	58	380,854	3	21,690	X	14,765	X	5,686
수의계약	124	848,820	5	31,042	8	57,623	3	17,104
100억원이상	**122**	**2,345,038**	**7**	**132,369**	**6**	**78,234**	**4**	**75,611**
일반경쟁	44	750,412	3	59,185	X	30,179	3	58,584
제한경쟁	4	56,946	X	16,148	–	–	–	–
지명경쟁	20	398,083	X	17,459	–	–	–	–
수의계약	54	1,139,596	X	39,577	4	48,055	X	17,027

계약방법별 공사실적(겸업)(2)

Province, Scale of Work and Kind of Contract (Part Time) (2)

(Unit : number, million)

인천 Incheon		광주 Gwangju		대전 Daejeon		울산 Ulsan		Construction Site / Scale of Work & Kind of Contract
건수 Number	금액 Amount	건수 Number	금액 Amount	건수 Number	금액 Amount	건수 Number	금액 Amount	
88	**124,578**	**33**	**43,383**	**26**	**38,041**	**29**	**39,921**	
30	42,601	9	11,508	11	16,114	9	12,184	
18	26,088	6	7,898	9	12,505	5	7,194	
21	27,873	10	14,191	X	3,107	8	10,694	
19	28,015	8	9,786	4	6,315	7	9,849	
41	**96,896**	**13**	**31,095**	**8**	**19,297**	**11**	**26,702**	
13	30,324	4	9,424	5	11,951	5	11,918	
6	14,995	X	4,492	X	4,498	X	4,672	
14	33,631	5	12,930	X	2,848	3	7,134	
8	17,946	X	4,249	–	–	X	2,978	
35	**134,669**	**7**	**23,037**	**5**	**19,504**	**8**	**28,335**	
11	43,538	5	16,617	4	15,173	3	10,090	
5	19,714	–	–	–	–	X	3,471	
10	36,876	X	6,420	X	4,331	3	11,590	
9	34,541	–	–	–	–	X	3,185	
29	**195,848**	**3**	**17,818**	**7**	**43,510**	**7**	**44,708**	
11	75,954	X	10,924	X	11,343	–	–	
4	28,640	X	6,895	–	–	X	15,880	
5	30,766	–	–	X	5,478	3	17,798	
9	60,488	–	–	4	26,689	X	11,029	
4	**63,702**	**–**	**–**	**–**	**–**	**5**	**65,322**	
X	16,434	–	–	–	–	X	11,370	
–	–	–	–	–	–	X	10,130	
–	–	–	–	–	–	–	–	
3	47,268	–	–	–	–	3	43,822	

16. 시공지역별 공사규모별

The Actuality of Electrical Work Completed by Construction Site,

(단위 : 건, 백만원)

공사규모 및 계약방법 \ 시공지역	세종 Sejong		경기 Gyeonggi-do		강원 Gangwon-do		충북 Chungcheongbuk-do		충남 Chungcheongnam-do	
	건수 Number	금액 Amount	건수 Number	금액 Amount	건수 Number	금액 Amount	건수 Number	금액 Amount	건수 Number	금액 Amount
합 계	**1,753**	**106,142**	**66,129**	**4,507,792**	**10,715**	**559,828**	**12,535**	**455,238**	**4,393**	**1,154,559**
일반경쟁	95	59,655	3,598	1,243,983	363	132,877	1,914	154,445	546	384,344
제한경쟁	1,243	21,461	12,714	613,241	5,607	142,885	3,203	114,068	1,039	178,020
지명경쟁	37	11,225	15,093	1,318,794	124	45,776	301	79,945	480	139,103
수의계약	378	13,800	34,724	1,331,774	4,621	238,289	7,117	106,780	2,328	453,092
1천만원미만	**1,467**	**3,934**	**56,880**	**79,427**	**8,681**	**23,707**	**10,018**	**28,518**	**2,260**	**7,306**
일반경쟁	8	54	1,175	6,974	46	301	1,237	6,762	102	570
제한경쟁	1,165	3,343	10,614	42,250	4,795	15,528	2,372	9,962	490	1,522
지명경쟁	4	31	13,569	5,958	19	138	115	569	92	456
수의계약	290	505	31,522	24,245	3,821	7,740	6,294	11,225	1,576	4,757
1천만원이상 ~ 4천만원미만	**134**	**2,675**	**4,105**	**79,213**	**1,234**	**20,320**	**1,567**	**25,907**	**976**	**17,945**
일반경쟁	26	499	850	18,134	110	2,402	418	6,582	122	2,739
제한경쟁	46	814	1,002	15,753	605	7,871	597	8,048	314	4,112
지명경쟁	10	264	430	8,875	42	862	54	1,148	203	4,489
수의계약	52	1,098	1,823	36,451	477	9,186	498	10,129	337	6,605
4천만원이상 ~ 5천만원미만	**7**	**313**	**503**	**22,550**	**81**	**3,610**	**90**	**4,066**	**88**	**3,965**
일반경쟁	X	88	165	7,395	17	757	24	1,094	22	1,003
제한경쟁	X	40	63	2,847	9	403	10	465	17	770
지명경쟁	-	-	75	3,324	5	222	6	268	11	483
수의계약	4	184	200	8,984	50	2,227	50	2,239	38	1,709
5천만원이상 ~ 1억원미만	**34**	**2,506**	**1,266**	**90,363**	**201**	**14,774**	**289**	**20,808**	**281**	**19,759**
일반경쟁	13	902	369	25,695	44	2,998	72	5,430	78	5,512
제한경쟁	6	460	266	19,623	52	3,914	64	4,621	42	2,887
지명경쟁	6	521	220	15,798	14	1,094	36	2,753	51	3,695
수의계약	9	623	411	29,247	91	6,768	117	8,004	110	7,666
1억원이상 ~ 3억원미만	**46**	**8,074**	**1,507**	**263,373**	**243**	**41,970**	**308**	**50,652**	**323**	**55,517**
일반경쟁	15	2,716	487	86,995	78	13,922	79	14,103	85	14,789
제한경쟁	8	1,497	371	65,365	70	12,944	92	15,929	76	13,784
지명경쟁	8	1,397	276	48,994	12	1,746	37	5,628	39	6,691
수의계약	15	2,463	373	62,020	83	13,359	100	14,992	123	20,254
3억원이상 ~ 5억원미만	**22**	**8,877**	**469**	**182,819**	**73**	**28,290**	**71**	**27,213**	**111**	**44,948**
일반경쟁	9	3,612	137	54,072	21	7,735	21	8,200	24	9,868
제한경쟁	8	3,060	126	49,696	22	8,340	17	6,225	31	12,429
지명경쟁	4	1,716	102	38,675	3	1,048	14	5,342	21	8,146
수의계약	X	490	104	40,376	27	11,167	19	7,446	35	14,505
5억원이상 ~ 10억원미만	**17**	**12,110**	**508**	**363,920**	**92**	**63,489**	**88**	**61,398**	**119**	**85,590**
일반경쟁	6	4,142	151	107,816	22	15,489	31	22,329	30	23,092
제한경쟁	4	2,581	111	78,968	20	13,788	23	14,423	24	16,604
지명경쟁	3	2,520	136	98,604	17	12,803	18	12,670	24	18,333
수의계약	4	2,868	110	78,532	33	21,409	16	11,975	41	27,561

계약방법별 공사실적(겸업)(3)

Province, Scale of Work and Kind of Contract (Part Time) (3)

(Unit : number, million)

전북 Jeonrabuk-do		전남 Jeonranam-do		경북 Gyeongsangbuk-do		경남 Gyeongsangnam-do		제주 Jeju-do		Construction Site / Scale of Work & Kind of Contract
건수 Number	금액 Amount	건수 Number	금액 Amount	건수 Number	금액 Amount	건수 Number	금액 Amount	건수 Number	금액 Amount	
26,033	**404,930**	**20,019**	**1,062,182**	**19,957**	**944,354**	**12,430**	**588,653**	**2,736**	**133,553**	
397	111,222	463	266,853	889	215,306	642	127,041	101	28,306	
2,544	103,285	8,007	207,405	10,261	261,803	5,621	162,258	1,100	25,975	
100	28,253	675	141,939	561	93,345	592	57,123	71	23,137	
22,992	162,169	10,874	445,986	8,246	373,900	5,575	242,232	1,464	56,135	
24,114	**13,088**	**16,095**	**41,691**	**15,720**	**53,677**	**10,220**	**35,328**	**1,871**	**5,998**	
146	743	59	251	247	1,416	290	1,357	7	51	
1,603	6,980	6,177	29,577	8,474	38,493	4,914	24,294	718	3,325	
13	85	76	559	194	968	417	760	11	70	
22,352	5,279	9,783	11,304	6,805	12,800	4,599	8,917	1,135	2,551	
1,222	**20,562**	**2,454**	**42,942**	**2,559**	**43,590**	**1,282**	**22,869**	**585**	**9,588**	
111	2,324	98	2,411	187	4,160	124	2,758	31	666	
742	10,553	1,510	22,628	1,403	20,689	456	6,739	333	4,446	
37	823	363	8,259	143	3,173	66	1,473	19	445	
332	6,862	483	9,645	826	15,568	636	11,899	202	4,032	
72	**3,239**	**167**	**7,342**	**145**	**6,499**	**94**	**4,234**	**29**	**1,282**	
12	537	30	1,343	39	1,753	30	1,352	4	184	
14	642	24	1,070	25	1,108	16	714	–	–	
6	254	56	2,370	19	836	9	407	3	136	
40	1,807	57	2,560	62	2,801	39	1,761	22	962	
144	**10,234**	**344**	**24,316**	**442**	**31,718**	**259**	**18,282**	**76**	**5,401**	
31	2,329	81	5,845	118	8,568	62	4,294	17	1,192	
29	2,011	68	4,828	90	6,611	61	4,421	12	900	
8	561	51	3,737	72	4,910	22	1,583	5	286	
76	5,334	144	9,907	162	11,630	114	7,984	42	3,023	
262	**43,481**	**449**	**76,521**	**548**	**89,708**	**279**	**47,837**	**92**	**15,654**	
40	6,398	68	11,031	142	23,173	57	10,230	25	4,347	
83	14,454	122	21,729	118	20,801	88	15,432	19	3,312	
18	2,873	49	9,029	58	9,633	37	6,442	13	2,032	
121	19,756	210	34,732	230	36,102	97	15,732	35	5,962	
64	**24,982**	**117**	**45,308**	**150**	**59,510**	**82**	**32,256**	**22**	**8,542**	
21	8,646	36	14,178	47	18,168	29	11,390	4	1,446	
22	8,443	33	12,569	37	15,055	19	7,561	7	2,732	
4	1,513	21	8,236	26	9,815	11	3,997	3	1,192	
17	6,380	27	10,325	40	16,471	23	9,308	8	3,171	
76	**52,917**	**161**	**116,064**	**199**	**140,716**	**95**	**67,003**	**31**	**21,839**	
17	11,615	36	24,665	55	38,724	21	14,503	5	3,303	
31	21,474	38	27,838	59	42,649	33	22,985	6	4,616	
6	3,874	22	17,464	29	19,934	14	9,660	10	6,944	
22	15,953	65	46,097	56	39,409	27	19,856	10	6,977	

16. 시공지역별 공사규모별

The Actuality of Electrical Work Completed by Construction Site,

(단위 : 건, 백만원)

공사규모 및 계약방법 / 시공지역	세종 Sejong		경기 Gyeonggi-do		강원 Gangwon-do		충북 Chungcheongbuk-do		충남 Chungcheongnam-do	
	건수 Number	금액 Amount	건수 Number	금액 Amount	건수 Number	금액 Amount	건수 Number	금액 Amount	건수 Number	금액 Amount
10억원이상 ~ 20억원미만	**14**	**20,127**	**423**	**596,023**	**58**	**85,555**	**68**	**96,455**	**98**	**136,333**
일반경쟁	8	12,069	127	180,151	14	22,112	18	27,156	36	50,971
제한경쟁	3	4,558	107	148,567	22	34,510	22	30,279	20	24,736
지명경쟁	X	1,102	125	176,582	5	6,123	10	13,407	26	38,342
수의계약	X	2,398	64	90,722	17	22,810	18	25,613	16	22,284
20억원이상 ~ 30억원미만	**6**	**14,316**	**185**	**449,693**	**23**	**53,965**	**16**	**38,648**	**47**	**113,655**
일반경쟁	4	9,208	56	138,144	5	12,021	6	14,724	21	51,427
제한경쟁	X	5,108	30	71,738	5	12,485	X	5,013	12	27,975
지명경쟁	-	-	63	153,332	4	9,076	5	11,608	5	11,539
수의계약	-	-	36	86,479	9	20,383	3	7,303	9	22,713
30억원이상 ~ 50억원미만	**4**	**15,303**	**126**	**484,077**	**10**	**38,465**	**15**	**60,084**	**36**	**139,923**
일반경쟁	X	8,457	35	129,268	-	-	5	21,526	12	47,835
제한경쟁	-	-	16	60,088	4	17,244	3	10,744	6	23,767
지명경쟁	X	3,674	47	185,237	X	7,233	5	19,959	5	19,508
수의계약	X	3,172	28	109,484	4	13,989	X	7,854	13	48,813
50억원이상 ~ 100억원미만	**X**	**6,798**	**106**	**704,193**	**14**	**91,544**	**4**	**29,865**	**39**	**276,901**
일반경쟁	X	6,798	28	187,911	4	33,966	X	14,913	8	53,589
제한경쟁	-	-	7	41,806	3	15,860	X	8,359	7	49,436
지명경쟁	-	-	32	217,072	X	5,432	X	6,592	X	13,142
수의계약	-	-	39	257,403	6	36,286	-	-	22	160,735
100억원이상	**X**	**11,110**	**51**	**1,192,142**	**5**	**94,139**	**X**	**11,627**	**15**	**252,718**
일반경쟁	X	11,110	18	301,429	X	21,174	X	11,627	6	122,948
제한경쟁	-	-	X	16,539	-	-	-	-	-	-
지명경쟁	-	-	18	366,344	-	-	-	-	X	14,280
수의계약	-	-	14	507,829	3	72,965	-	-	8	115,490

계약방법별 공사실적(겸업)(4)

Province, Scale of Work and Kind of Contract (Part Time) (4)

(Unit : number, million)

전북 Jeonrabuk-do		전남 Jeonranam-do		경북 Gyeongsangbuk-do		경남 Gyeongsangnam-do		제주 Jeju-do		Construction Site / Scale of Work & Kind of Contract
건수 Number	금액 Amount	건수 Number	금액 Amount	건수 Number	금액 Amount	건수 Number	금액 Amount	건수 Number	금액 Amount	
46	**62,551**	**132**	**189,000**	**110**	**152,073**	**56**	**79,081**	**22**	**28,387**	
10	13,332	25	36,908	30	40,761	15	20,900	5	6,979	
16	20,128	19	25,321	33	45,604	16	22,906	5	6,643	
4	5,412	19	27,509	14	19,208	10	14,167	5	6,274	
16	23,679	69	99,263	33	46,500	15	21,109	7	8,490	
13	**32,096**	**42**	**100,129**	**41**	**98,996**	**29**	**69,541**	**5**	**13,359**	
4	10,094	9	20,015	17	40,268	5	11,769	X	4,655	
X	2,354	11	27,384	14	33,251	12	29,945	–	–	
X	4,964	9	21,255	3	7,649	3	6,797	X	5,758	
6	14,684	13	31,476	7	17,828	9	21,030	X	2,947	
10	**40,095**	**32**	**127,167**	**20**	**76,496**	**17**	**63,772**	**–**	**–**	
X	4,305	10	39,361	5	18,979	5	18,553	–	–	
X	7,418	3	12,267	5	20,860	4	15,169	–	–	
X	7,895	5	20,319	X	3,616	X	6,211	–	–	
5	20,478	14	55,221	9	33,042	6	23,839	–	–	
8	**53,896**	**16**	**108,679**	**17**	**122,085**	**12**	**80,483**	**3**	**23,503**	
3	18,863	7	46,746	X	9,100	4	29,935	X	5,483	
X	8,827	X	8,065	3	16,682	X	12,091	–	–	
–	–	4	23,204	X	13,604	X	5,625	–	–	
4	26,205	4	30,664	11	82,699	5	32,832	X	18,020	
X	**47,789**	**10**	**183,022**	**6**	**69,287**	**5**	**67,966**	**–**	**–**	
X	32,036	4	64,100	X	10,236	–	–	–	–	
–	–	X	14,129	–	–	–	–	–	–	
–	–	–	–	–	–	–	–	–	–	
X	15,754	5	104,793	5	59,051	5	67,966	–	–	

17. 시공지역별 공사규모별

The Actuality of Electrical Work Completed by Construction Site,

(단위 : 건, 백만원)

시공지역 / 공사규모 및 발주기관	전국 Total		서울 Seoul		부산 Busan		대구 Daegu	
	건수 Number	금액 Amount	건수 Number	금액 Amount	건수 Number	금액 Amount	건수 Number	금액 Amount
합 계	**1,046,894**	**30,530,934**	**81,733**	**2,562,803**	**33,192**	**1,136,066**	**28,621**	**843,249**
정부기관	25,195	1,037,464	2,630	77,665	723	41,433	725	37,791
지방자치단체	98,170	2,187,767	10,580	250,639	2,764	89,316	3,402	70,337
공공단체	40,924	1,906,894	4,458	171,351	1,958	134,230	1,184	46,245
공기업	5,826	2,252,034	432	106,981	142	56,776	138	27,363
주한외국기관	188	27,614	60	1,172	9	151	19	4,794
해외외국기관	634	60,843	5	64	X	10,011	3	42,323
민간	656,375	19,239,118	55,896	1,740,613	22,477	679,470	16,859	526,491
한국전력	219,582	3,819,199	7,672	214,318	5,117	124,679	6,291	87,905
1 천만원미만	**837,074**	**1,942,096**	**61,943**	**148,081**	**25,840**	**67,013**	**22,860**	**63,634**
정부기관	17,400	38,176	1,787	4,943	468	1,374	520	1,006
지방자치단체	68,265	170,409	8,042	13,155	1,555	5,401	2,518	5,473
공공단체	32,027	68,707	3,328	6,685	1,479	3,328	884	2,181
공기업	2,323	7,257	210	556	27	167	55	265
주한외국기관	64	188	43	83	6	12	X	17
해외외국기관	606	363	X	9	-	-	-	-
민간	537,694	890,409	43,553	92,020	18,424	34,510	13,593	27,822
한국전력	178,695	766,587	4,979	30,631	3,881	22,221	5,288	26,871
1천만원이상 ~ 4천만원미만	**131,279**	**2,419,653**	**12,408**	**238,130**	**4,697**	**87,534**	**3,780**	**70,908**
정부기관	4,273	83,469	485	9,309	159	2,899	117	2,301
지방자치단체	19,667	372,478	1,389	28,164	804	15,166	552	9,909
공공단체	4,763	92,854	645	13,173	269	4,863	169	3,335
공기업	1,081	21,599	62	1,311	29	562	41	814
주한외국기관	35	830	13	341	X	52	3	45
해외외국기관	15	266	4	55	-	-	X	37
민간	66,480	1,368,650	7,590	156,698	2,414	50,447	2,028	40,628
한국전력	34,965	479,506	2,220	29,079	1,020	13,545	869	13,838
4천만원이상 ~ 5천만원미만	**10,520**	**470,688**	**1,356**	**60,618**	**403**	**17,987**	**289**	**12,873**
정부기관	512	22,986	75	3,399	13	588	4	181
지방자치단체	1,726	77,522	208	9,381	66	2,958	50	2,247
공공단체	578	26,094	95	4,305	38	1,728	16	729
공기업	156	6,956	10	442	-	-	3	128
주한외국기관	10	451	-	-	-	-	X	88
해외외국기관	-	-	-	-	-	-	-	-
민간	7,224	322,471	919	40,851	270	11,996	202	8,959
한국전력	314	14,209	49	2,240	16	719	12	541
5천만원이상 ~ 1억원미만	**24,807**	**1,764,473**	**2,474**	**173,891**	**875**	**61,440**	**637**	**45,058**
정부기관	1,143	81,184	117	8,199	35	2,449	29	2,129
지방자치단체	3,993	283,091	393	27,486	148	10,567	116	8,265
공공단체	1,184	84,303	144	10,436	44	3,141	39	2,829
공기업	475	34,205	36	2,532	16	1,231	10	757
주한외국기관	25	1,673	X	54	X	88	5	395
해외외국기관	X	74	-	-	-	-	-	-
민간	16,669	1,183,800	1,672	116,932	586	40,711	403	28,189
한국전력	1,317	96,144	111	8,253	45	3,253	35	2,494

발주기관별 공사실적(합계)(1)

Province, Scale of Work and Ordering Agency (Full and Part Time) (1)

(Unit : number, million)

인천 Incheon		광주 Gwangju		대전 Daejeon		울산 Ulsan		Construction Site / Scale of Work & Ordering Agency
건수 Number	금액 Amount	건수 Number	금액 Amount	건수 Number	금액 Amount	건수 Number	금액 Amount	
33,998	**1,552,600**	**21,586**	**501,711**	**17,508**	**541,425**	**20,228**	**789,806**	
1,033	42,257	341	10,532	868	35,800	280	19,788	
3,788	112,359	2,156	45,572	1,541	53,987	1,528	51,008	
878	83,791	1,078	32,976	1,557	52,203	940	79,063	
246	223,073	42	7,212	232	31,304	121	94,400	
5	2,210	X	204	–	–	–	–	
–	–	21	20	–	–	X	25	
21,666	964,255	13,518	340,621	11,622	303,037	14,968	472,844	
6,382	124,654	4,429	64,574	1,688	65,094	2,390	72,678	
25,267	**67,218**	**17,296**	**46,179**	**13,633**	**37,279**	**14,520**	**43,828**	
755	1,576	199	559	646	1,493	239	499	
2,518	6,146	1,607	3,260	1,031	5,986	922	2,491	
511	1,735	765	1,683	1,131	3,384	777	2,149	
36	195	8	50	173	609	26	112	
X	8	–	–	–	–	–	–	
–	–	21	20	–	–	–	–	
16,606	35,242	10,684	20,565	9,269	19,310	10,555	29,662	
4,840	22,316	4,012	20,042	1,383	6,497	2,001	8,916	
5,377	**101,739**	**2,662**	**52,739**	**2,332**	**47,036**	**3,586**	**69,564**	
144	2,793	82	1,795	111	2,111	22	403	
835	15,609	329	6,626	289	5,685	381	6,988	
189	3,809	174	3,502	273	4,759	81	1,598	
49	912	8	188	19	319	29	577	
X	15	–	–	–	–	–	–	
–	–	–	–	–	–	X	25	
2,889	60,063	1,722	34,659	1,461	29,930	2,821	56,323	
1,270	18,538	347	5,969	179	4,232	251	3,649	
467	**20,838**	**246**	**11,059**	**226**	**10,120**	**315**	**13,852**	
12	532	14	629	15	665	3	135	
63	2,802	30	1,360	22	1,010	21	936	
21	931	22	971	19	865	5	229	
6	258	5	223	X	42	5	224	
–	–	–	–	–	–	–	–	
–	–	–	–	–	–	–	–	
352	15,727	174	7,826	163	7,273	269	11,784	
13	588	X	50	6	264	12	544	
1,025	**71,797**	**583**	**41,547**	**518**	**36,001**	**714**	**49,801**	
37	2,667	21	1,411	28	1,965	3	252	
119	8,555	97	7,013	85	6,038	85	5,853	
35	2,474	48	3,547	38	2,763	24	1,834	
26	2,056	7	473	3	194	11	848	
X	74	–	–	–	–	–	–	
–	–	–	–	–	–	–	–	
717	50,119	395	27,986	340	23,292	560	38,835	
90	5,851	15	1,117	24	1,749	31	2,178	

17. 시공지역별 공사규모별

The Actuality of Electrical Work Completed by Construction Site,

(단위 : 건, 백만원)

시공지역 / 공사규모 및 발주기관	전국 Total		서울 Seoul		부산 Busan		대구 Daegu	
	건수 Number	금액 Amount	건수 Number	금액 Amount	건수 Number	금액 Amount	건수 Number	금액 Amount
1억원이상 ~ 3억원미만	**27,399**	**4,447,925**	**2,125**	**362,098**	**785**	**132,999**	**634**	**103,641**
정부기관	1,243	213,010	119	20,401	30	5,049	38	6,649
지방자치단체	3,356	556,923	387	66,167	132	21,195	126	21,246
공공단체	1,286	227,873	129	23,597	66	12,125	41	6,866
공기업	683	120,932	53	9,464	28	5,019	8	1,128
주한외국기관	35	6,146	X	238	-	-	X	257
해외외국기관	4	761	-	-	-	-	-	-
민간	18,690	2,957,192	1,271	213,651	458	77,472	378	60,217
한국전력	2,102	365,088	164	28,581	71	12,140	41	7,278
3억원이상 ~ 5억원미만	**5,569**	**2,155,491**	**523**	**203,184**	**207**	**80,233**	**130**	**50,593**
정부기관	278	105,453	28	10,981	7	2,308	5	2,145
지방자치단체	634	242,953	77	30,286	28	11,012	20	7,857
공공단체	348	134,133	40	15,285	21	8,242	11	4,028
공기업	285	109,713	14	5,389	12	4,734	6	2,149
주한외국기관	9	3,388	X	456	-	-	X	673
해외외국기관	X	330	-	-	X	330	-	-
민간	3,309	1,286,257	309	119,898	108	41,692	69	26,969
한국전력	705	273,264	54	20,890	30	11,915	17	6,772
5억원이상 ~ 10억원미만	**5,273**	**3,703,686**	**494**	**344,114**	**195**	**137,113**	**141**	**102,301**
정부기관	220	157,551	14	10,397	6	4,233	5	3,300
지방자치단체	389	261,033	66	45,458	28	19,291	17	11,908
공공단체	373	260,300	50	34,140	17	12,606	14	9,833
공기업	352	252,013	24	17,444	15	11,140	7	5,157
주한외국기관	5	3,926	-	-	-	-	X	1,757
해외외국기관	X	754	-	-	-	-	-	-
민간	3,154	2,207,396	281	194,082	94	65,671	77	55,640
한국전력	779	560,712	59	42,594	35	24,172	19	14,704
10억원이상 ~ 20억원미만	**3,021**	**4,162,698**	**249**	**344,599**	**107**	**148,467**	**88**	**125,940**
정부기관	76	104,215	4	6,161	3	3,950	4	5,633
지방자치단체	117	156,221	14	18,063	3	3,725	3	3,433
공공단체	206	285,221	18	25,947	12	16,891	8	11,107
공기업	218	312,969	9	12,138	12	14,285	4	5,578
주한외국기관	X	2,653	-	-	-	-	X	1,562
해외외국기관	X	2,834	-	-	-	-	-	-
민간	1,838	2,543,638	171	237,438	62	88,924	59	85,312
한국전력	562	754,947	33	44,852	15	20,692	9	13,314
20억원이상 ~ 30억원미만	**890**	**2,139,735**	**83**	**201,185**	**28**	**65,226**	**33**	**78,324**
정부기관	18	42,948	-	-	-	-	X	4,618
지방자치단체	16	39,638	3	7,244	-	-	-	-
공공단체	84	200,569	4	9,683	5	10,713	X	2,168
공기업	80	193,756	5	11,717	X	2,066	3	6,681
주한외국기관	X	4,520	-	-	-	-	-	-
해외외국기관	-	-	-	-	-	-	-	-
민간	585	1,413,870	68	165,341	21	50,256	26	62,765
한국전력	105	244,434	3	7,199	X	2,190	X	2,092

발주기관별 공사실적(합계)(2)

Province, Scale of Work and Ordering Agency (Full and Part Time) (2)

(Unit : number, million)

인천 Incheon		광주 Gwangju		대전 Daejeon		울산 Ulsan		Construction Site / Scale of Work & Ordering Agency
건수 Number	금액 Amount	건수 Number	금액 Amount	건수 Number	금액 Amount	건수 Number	금액 Amount	
1,016	**175,081**	**497**	**79,167**	**478**	**81,836**	**665**	**113,945**	
51	8,364	18	2,732	36	6,415	8	1,205	
171	28,815	76	13,087	81	14,168	85	14,659	
70	14,352	42	7,366	53	9,314	26	5,080	
52	9,566	7	1,046	12	2,055	17	2,953	
X	101	X	204	–	–	–	–	
–	–	–	–	–	–	–	–	
585	98,888	327	50,665	242	40,515	487	82,389	
86	14,995	26	4,066	54	9,369	42	7,659	
299	**116,308**	**121**	**46,343**	**117**	**44,394**	**158**	**60,323**	
13	4,853	4	1,384	15	5,704	–	–	
37	13,357	8	2,876	21	7,716	21	7,550	
14	6,021	18	6,819	15	5,958	4	1,466	
22	8,855	X	800	8	2,901	8	3,075	
–	–	–	–	–	–	–	–	
–	–	–	–	–	–	–	–	
172	67,954	82	31,517	50	18,801	106	40,698	
41	15,267	7	2,947	8	3,314	19	7,533	
245	**173,814**	**97**	**66,673**	**112**	**79,302**	**148**	**102,877**	
14	9,951	3	2,022	13	10,313	X	1,117	
35	22,190	4	2,453	6	3,653	8	5,512	
17	11,231	7	5,120	25	17,465	11	7,342	
17	13,610	4	3,166	8	5,863	6	4,333	
–	–	–	–	–	–	–	–	
–	–	–	–	–	–	–	–	
143	103,518	72	49,159	43	30,556	100	69,806	
19	13,313	7	4,753	17	11,451	21	14,768	
160	**222,763**	**58**	**75,596**	**63**	**90,024**	**69**	**98,026**	
5	6,335	–	–	3	4,516	–	–	
9	11,668	3	3,625	5	7,402	4	4,976	
11	16,170	X	1,725	X	2,509	4	5,589	
13	19,489	X	1,266	4	4,952	8	12,080	
–	–	–	–	–	–	–	–	
–	–	–	–	–	–	–	–	
101	141,128	42	54,686	35	51,274	46	64,990	
21	27,973	11	14,295	14	19,370	7	10,391	
63	**148,220**	**14**	**33,955**	**11**	**25,601**	**22**	**53,135**	
X	2,141	–	–	X	2,618	–	–	
–	–	X	2,130	X	2,329	X	2,042	
8	19,524	X	2,242	–	–	X	4,945	
4	9,330	–	–	X	2,192	X	2,052	
X	2,012	–	–	–	–	–	–	
–	–	–	–	–	–	–	–	
48	113,147	10	25,142	7	15,965	14	33,926	
X	2,067	X	4,441	X	2,498	4	10,171	

17. 시공지역별 공사규모별

The Actuality of Electrical Work Completed by Construction Site,

(단위 : 건, 백만원)

시공지역 / 공사규모 및 발주기관	전국 Total		서울 Seoul		부산 Busan		대구 Daegu	
	건수 Number	금액 Amount	건수 Number	금액 Amount	건수 Number	금액 Amount	건수 Number	금액 Amount
30억원이상 ~ 50억원미만	**548**	**2,087,927**	**40**	**155,059**	**28**	**103,819**	**18**	**69,428**
정부기관	13	51,120	X	3,875	X	4,405	-	-
지방자치단체	5	16,204	-	-	-	-	-	-
공공단체	32	120,731	X	7,681	-	-	X	3,169
공기업	78	302,614	4	17,714	-	-	X	4,705
주한외국기관	X	3,839	-	-	-	-	-	-
해외외국기관	X	3,494	-	-	-	-	-	-
민간	393	1,500,388	33	125,789	25	92,295	16	61,554
한국전력	25	89,538	-	-	X	7,119	-	-
50억원이상 ~ 100억원미만	**376**	**2,522,391**	**31**	**199,475**	**20**	**141,822**	**7**	**44,939**
정부기관	18	123,174	-	-	-	-	X	9,829
지방자치단체	X	11,296	X	5,237	-	-	-	-
공공단체	31	207,323	3	20,421	5	34,688	-	-
공기업	70	473,616	5	28,274	X	6,307	-	-
주한외국기관	-	-	-	-	-	-	-	-
해외외국기관	X	9,681	-	-	X	9,681	-	-
민간	246	1,638,139	22	145,544	12	84,433	6	35,110
한국전력	8	59,163	-	-	X	6,713	-	-
100억원이상	**138**	**2,714,170**	**7**	**132,369**	**7**	**92,411**	**4**	**75,611**
정부기관	X	14,178	-	-	X	14,178	-	-
지방자치단체	-	-	-	-	-	-	-	-
공공단체	12	198,787	-	-	X	25,906	-	-
공기업	25	416,403	-	-	X	11,264	-	-
주한외국기관	-	-	-	-	-	-	-	-
해외외국기관	X	42,286	-	-	-	-	X	42,286
민간	93	1,926,910	7	132,369	3	41,064	X	33,325
한국전력	5	115,607	-	-	-	-	-	-

발주기관별 공사실적(합계)(3)

Province, Scale of Work and Ordering Agency (Full and Part Time) (3)

(Unit : number, million)

인천 Incheon		광주 Gwangju		대전 Daejeon		울산 Ulsan		Construction Site / Scale of Work & Ordering Agency
건수 Number	금액 Amount	건수 Number	금액 Amount	건수 Number	금액 Amount	건수 Number	금액 Amount	
42	**159,050**	**9**	**30,635**	**8**	**28,890**	**16**	**56,481**	
X	3,046	–	–	–	–	X	3,255	
X	3,216	X	3,142	–	–	–	–	
X	7,544	–	–	–	–	X	6,692	
6	22,079	–	–	X	6,153	3	11,624	
–	–	–	–	–	–	–	–	
–	–	–	–	–	–	–	–	
31	119,420	8	27,492	4	16,386	8	28,041	
X	3,745	–	–	X	6,350	X	6,869	
32	**213,041**	**3**	**17,818**	**10**	**60,943**	**10**	**62,651**	
–	–	–	–	–	–	X	12,922	
–	–	–	–	–	–	–	–	
–	–	–	–	X	5,186	X	12,994	
12	84,205	–	–	X	6,023	5	31,714	
–	–	–	–	–	–	–	–	
–	–	–	–	–	–	–	–	
20	128,836	X	10,924	8	49,733	X	5,022	
–	–	X	6,895	–	–	–	–	
5	**82,732**	**–**	**–**	**–**	**–**	**5**	**65,322**	
–	–	–	–	–	–	–	–	
–	–	–	–	–	–	–	–	
–	–	–	–	–	–	X	29,144	
3	52,518	–	–	–	–	X	24,808	
–	–	–	–	–	–	–	–	
–	–	–	–	–	–	–	–	
X	30,213	–	–	–	–	X	11,370	
–	–	–	–	–	–	–	–	

17. 시공지역별 공사규모별

The Actuality of Electrical Work Completed by Construction Site,

(단위 : 건, 백만원)

시공지역 / 공사규모 및 발주기관	세종 Sejong		경기 Gyeonggi-do		강원 Gangwon-do		충북 Chungcheongbuk-do		충남 Chungcheongnam-do	
	건수 Number	금액 Amount	건수 Number	금액 Amount	건수 Number	금액 Amount	건수 Number	금액 Amount	건수 Number	금액 Amount
합 계	**8,219**	**269,013**	**205,955**	**7,854,450**	**62,609**	**1,435,379**	**59,384**	**1,278,580**	**75,019**	**2,715,571**
정부기관	162	20,976	5,012	219,814	2,789	104,507	1,088	40,286	2,089	78,859
지방자치단체	738	23,702	14,022	441,982	7,761	142,563	5,117	109,239	5,645	124,130
공공단체	230	25,521	6,521	368,210	2,909	82,759	2,376	66,945	2,397	118,509
공기업	59	38,074	1,092	404,065	399	101,336	368	63,883	631	565,440
주한외국기관	-	-	65	16,013	-	-	-	-	-	-
해외외국기관	-	-	110	4,977	X	211	109	72	16	1,823
민간	4,245	134,505	147,152	5,631,056	26,097	760,580	33,921	797,789	43,835	1,498,331
한국전력	2,785	26,234	31,981	768,335	22,653	243,423	16,405	200,366	20,406	328,479
1 천만원미만	**6,827**	**18,256**	**163,563**	**352,567**	**51,481**	**117,630**	**47,144**	**121,219**	**59,075**	**156,797**
정부기관	77	323	3,148	8,032	1,800	4,185	746	1,635	1,635	2,408
지방자치단체	528	1,432	8,725	21,857	5,341	13,860	3,727	11,860	3,938	9,525
공공단체	133	326	5,028	12,940	2,467	4,243	1,954	3,126	1,817	3,491
공기업	4	22	311	1,071	175	562	197	447	131	447
주한외국기관	-	-	6	42	-	-	-	-	-	-
해외외국기관	-	-	96	122	-	-	109	72	15	5
민간	3,408	6,133	119,415	196,721	22,143	39,704	27,321	53,630	34,396	67,709
한국전력	2,677	10,020	26,834	111,782	19,555	55,077	13,090	50,449	17,143	73,212
1천만원이상 ~ 4천만원미만	**780**	**15,847**	**25,443**	**491,774**	**7,461**	**128,137**	**8,005**	**140,616**	**9,455**	**172,846**
정부기관	39	768	1,000	19,823	604	11,676	170	3,332	245	4,841
지방자치단체	127	2,454	3,173	60,679	1,822	33,105	879	16,855	1,077	20,235
공공단체	45	1,017	721	13,990	229	4,439	200	3,943	324	6,592
공기업	7	143	197	3,900	101	2,066	52	1,053	150	3,142
주한외국기관	-	-	9	226	-	-	-	-	-	-
해외외국기관	-	-	9	149	-	-	-	-	-	-
민간	497	10,399	16,428	335,275	1,999	40,954	3,645	76,105	4,890	102,473
한국전력	65	1,066	3,906	57,731	2,706	35,897	3,059	39,327	2,769	35,565
4천만원이상 ~ 5천만원미만	**75**	**3,413**	**2,391**	**106,987**	**419**	**18,824**	**544**	**24,381**	**735**	**32,782**
정부기관	8	363	124	5,508	54	2,456	24	1,083	31	1,395
지방자치단체	8	357	338	15,198	106	4,770	84	3,780	94	4,176
공공단체	7	319	86	3,911	31	1,413	32	1,427	33	1,453
공기업	3	128	30	1,355	9	397	12	555	24	1,067
주한외국기관	-	-	6	273	-	-	-	-	-	-
해외외국기관	-	-	-	-	-	-	-	-	-	-
민간	48	2,196	1,758	78,558	199	8,879	379	16,942	528	23,563
한국전력	X	50	49	2,184	20	908	13	595	25	1,129
5천만원이상 ~ 1억원미만	**190**	**13,298**	**5,550**	**395,488**	**1,079**	**77,833**	**1,480**	**105,887**	**1,985**	**141,208**
정부기관	8	663	259	18,404	132	9,356	60	4,354	79	5,569
지방자치단체	25	1,679	805	58,266	227	16,170	215	15,400	280	19,442
공공단체	13	894	224	16,157	59	4,057	62	4,604	73	5,008
공기업	8	566	110	7,730	20	1,342	24	1,927	74	5,456
주한외국기관	-	-	13	808	-	-	-	-	-	-
해외외국기관	-	-	X	74	-	-	-	-	-	-
민간	130	9,050	3,855	272,787	544	39,539	1,065	75,717	1,377	98,259
한국전력	6	446	283	21,262	97	7,369	54	3,886	102	7,475

발주기관별 공사실적(합계)(4)

Province, Scale of Work and Ordering Agency (Full and Part Time) (4)

(Unit : number, million)

전북 Jeonrabuk-do		전남 Jeonranam-do		경북 Gyeongsangbuk-do		경남 Gyeongsangnam-do		제주 Jeju-do		Construction Site / Scale of Work & Ordering Agency
건수 Number	금액 Amount	건수 Number	금액 Amount	건수 Number	금액 Amount	건수 Number	금액 Amount	건수 Number	금액 Amount	
91,010	1,653,658	107,792	2,691,385	108,895	2,607,973	76,852	1,685,603	14,293	411,663	
1,376	35,176	2,465	51,219	1,298	128,668	1,949	78,971	367	13,723	
6,756	119,462	9,621	159,955	12,159	176,390	8,129	158,890	2,463	58,238	
2,783	60,110	3,673	211,253	4,215	299,003	2,976	60,270	791	14,455	
235	73,476	530	110,027	611	132,174	495	181,401	53	35,050	
11	1,264	5	85	12	1,700	X	20	–	–	
X	165	361	1,150	4	X	–	–	–	–	
70,110	1,095,987	66,731	1,729,923	57,427	1,441,873	41,478	901,459	8,373	220,281	
9,738	268,018	24,406	427,772	33,169	428,165	21,824	304,591	2,246	69,916	
78,642	91,986	89,177	185,992	87,837	230,906	61,553	169,208	10,416	24,303	
1,005	1,817	1,917	3,421	762	2,043	1,454	2,426	242	438	
4,911	12,167	6,896	15,855	9,100	25,120	5,378	13,604	1,528	3,218	
2,322	3,967	2,994	6,145	3,453	5,354	2,350	6,621	634	1,350	
69	317	330	480	308	1,407	260	529	3	22	
–	–	4	13	X	13	–	–	–	–	
–	–	360	134	4	X	–	–	–	–	
62,969	42,099	57,728	70,425	46,562	77,390	34,435	63,698	6,633	13,769	
7,366	31,620	18,948	89,520	27,646	119,579	17,676	82,329	1,376	5,506	
6,907	128,900	11,919	210,917	13,412	233,555	10,494	182,977	2,561	46,435	
207	3,958	329	6,372	269	5,417	213	4,126	77	1,544	
1,193	23,041	1,950	37,447	2,261	40,682	2,007	37,293	599	12,539	
252	4,774	369	7,293	334	6,518	403	7,434	86	1,816	
69	1,376	78	1,465	98	1,914	73	1,433	19	424	
5	100	–	–	X	31	X	20	–	–	
–	–	–	–	–	–	–	–	–	–	
3,255	68,186	4,300	88,006	5,439	114,638	4,076	83,245	1,026	20,619	
1,926	27,466	4,893	70,333	5,010	64,353	3,721	49,425	754	9,493	
543	24,345	770	34,418	848	38,142	650	29,184	243	10,866	
19	838	35	1,560	28	1,253	41	1,860	12	540	
110	4,949	159	7,098	122	5,457	132	5,951	113	5,093	
31	1,396	44	1,984	54	2,448	35	1,582	9	405	
8	373	11	473	18	798	9	399	X	93	
X	42	–	–	X	47	–	–	–	–	
–	–	–	–	–	–	–	–	–	–	
354	15,823	492	21,995	599	26,959	413	18,490	105	4,651	
20	923	29	1,308	26	1,180	20	904	X	84	
1,390	99,866	1,969	139,107	2,319	169,456	1,630	115,554	389	27,243	
56	3,870	83	5,743	97	6,893	88	6,466	11	795	
289	20,308	333	22,892	355	24,865	323	23,160	98	7,133	
72	4,987	96	6,730	117	8,474	70	4,623	26	1,745	
35	2,291	16	1,138	34	2,431	36	2,541	9	692	
3	182	X	72	–	–	–	–	–	–	
–	–	–	–	–	–	–	–	–	–	
863	62,857	1,331	94,548	1,596	118,436	1,016	71,629	219	14,914	
72	5,370	109	7,983	120	8,356	97	7,136	26	1,965	

17. 시공지역별 공사규모별

The Actuality of Electrical Work Completed by Construction Site,

(단위 : 건, 백만원)

시공지역 / 공사규모 및 발주기관	세종 Sejong		경기 Gyeonggi-do		강원 Gangwon-do		충북 Chungcheongbuk-do		충남 Chungcheongnam-do	
	건수 Number	금액 Amount	건수 Number	금액 Amount	건수 Number	금액 Amount	건수 Number	금액 Amount	건수 Number	금액 Amount
1억원이상 ~ 3억원미만	**181**	**30,818**	**5,338**	**896,457**	**1,412**	**227,043**	**1,513**	**238,204**	**2,497**	**398,075**
정부기관	14	2,598	332	56,764	136	23,124	60	10,599	59	10,064
지방자치단체	27	4,979	729	120,281	197	31,444	153	25,562	207	34,252
공공단체	13	2,197	244	43,811	61	10,487	78	13,131	79	13,858
공기업	14	2,734	170	31,002	43	7,589	35	6,049	86	14,510
주한외국기관	-	-	22	4,191	-	-	-	-	-	-
해외외국기관	-	-	X	385	X	211	-	-	-	-
민간	92	15,085	3,391	562,999	826	128,761	1,096	166,406	1,879	293,370
한국전력	21	3,225	448	77,025	148	25,426	91	16,458	187	32,021
3억원이상 ~ 5억원미만	**57**	**22,120**	**1,267**	**488,797**	**262**	**101,281**	**265**	**101,771**	**412**	**161,313**
정부기관	5	2,009	67	25,099	26	9,395	11	4,303	15	5,349
지방자치단체	15	5,561	145	55,474	38	14,485	36	13,121	25	10,336
공공단체	8	3,068	60	22,869	24	8,992	20	7,775	19	7,346
공기업	5	1,769	84	32,292	12	4,271	11	4,193	32	12,257
주한외국기관	-	-	4	1,474	-	-	-	-	-	-
해외외국기관	-	-	-	-	-	-	-	-	-	-
민간	18	7,340	749	290,106	121	48,305	157	61,106	265	104,098
한국전력	6	2,374	158	61,482	41	15,834	30	11,272	56	21,926
5억원이상 ~ 10억원미만	**53**	**39,280**	**1,090**	**771,511**	**277**	**195,369**	**253**	**177,759**	**426**	**298,082**
정부기관	6	4,759	55	40,139	25	17,461	15	11,910	10	6,761
지방자치단체	6	4,459	72	48,254	18	11,629	16	11,088	13	8,699
공공단체	4	3,012	70	48,260	18	12,238	19	14,957	19	13,514
공기업	7	5,204	78	54,632	22	15,719	26	19,312	39	26,009
주한외국기관	-	-	X	1,559	-	-	-	-	-	-
해외외국기관	-	-	X	754	-	-	-	-	-	-
민간	25	18,481	664	469,850	146	103,110	142	97,086	278	195,001
한국전력	5	3,365	148	108,064	48	35,212	35	23,406	67	48,098
10억원이상 ~ 20억원미만	**33**	**47,482**	**717**	**999,857**	**140**	**203,349**	**126**	**173,591**	**239**	**321,849**
정부기관	3	4,487	22	30,755	9	13,026	X	1,067	7	8,261
지방자치단체	X	2,782	28	38,267	11	14,647	7	11,573	9	12,156
공공단체	4	6,094	49	67,648	15	22,370	8	10,266	19	25,062
공기업	7	11,215	57	83,453	7	11,633	8	11,537	29	41,134
주한외국기관	-	-	X	1,091	-	-	-	-	-	-
해외외국기관	-	-	-	-	-	-	-	-	X	1,819
민간	13	17,216	436	611,682	74	107,556	75	100,882	136	185,122
한국전력	4	5,688	124	166,961	24	34,117	27	38,267	38	48,294
20억원이상 ~ 30억원미만	**13**	**31,011**	**257**	**621,742**	**39**	**93,875**	**27**	**64,031**	**80**	**194,311**
정부기관	X	5,006	3	7,595	X	2,605	X	2,003	5	11,867
지방자치단체	-	-	3	7,800	X	2,452	-	-	X	5,310
공공단체	X	4,257	21	50,737	3	6,642	3	7,716	8	18,631
공기업	X	5,375	27	65,700	X	5,743	-	-	10	24,536
주한외국기관	-	-	X	2,508	-	-	-	-	-	-
해외외국기관	-	-	-	-	-	-	-	-	-	-
민간	7	16,372	179	434,022	19	46,900	20	47,847	42	103,249
한국전력	-	-	23	53,380	13	29,533	3	6,464	13	30,719

발주기관별 공사실적(합계)(5)

Province, Scale of Work and Ordering Agency (Full and Part Time) (5)

(Unit : number, million)

전북 Jeonrabuk-do		전남 Jeonranam-do		경북 Gyeongsangbuk-do		경남 Gyeongsangnam-do		제주 Jeju-do		Construction Site / Scale of Work & Ordering Agency
건수 Number	금액 Amount	건수 Number	금액 Amount	건수 Number	금액 Amount	건수 Number	금액 Amount	건수 Number	금액 Amount	
2,617	402,492	2,473	397,698	3,070	469,083	1,686	270,961	412	68,326	
63	10,514	72	12,273	86	15,369	105	18,137	16	2,753	
196	31,915	220	35,489	251	41,179	216	35,302	102	17,184	
62	10,132	87	14,956	119	20,477	88	15,354	28	4,772	
28	4,984	32	5,556	52	9,159	43	7,736	3	383	
–	–	–	–	7	1,153	–	–	–	–	
X	165	–	–	–	–	–	–	–	–	
2,109	316,886	1,845	291,369	2,391	353,378	1,079	167,774	234	37,367	
158	27,896	217	38,055	164	28,368	155	26,658	29	5,868	
331	128,378	486	187,065	511	199,412	329	126,760	94	37,216	
14	5,437	18	6,806	21	7,945	25	10,132	4	1,604	
46	18,151	28	10,815	39	15,040	40	15,601	10	3,715	
22	8,375	22	8,357	30	12,013	15	5,758	5	1,761	
4	1,432	19	7,729	26	9,873	17	6,730	3	1,262	
X	330	–	–	X	455	–	–	–	–	
–	–	–	–	–	–	–	–	–	–	
197	76,290	330	127,220	340	133,236	186	70,979	50	20,047	
47	18,363	69	26,137	54	20,851	46	17,560	22	8,826	
329	226,893	528	368,650	498	351,231	278	193,519	109	75,198	
11	7,117	7	4,563	16	11,051	15	10,149	3	2,308	
9	6,640	28	18,845	26	16,480	25	16,304	12	8,170	
12	8,234	30	20,175	49	35,082	9	5,706	X	1,386	
11	7,172	25	18,877	38	27,274	19	12,608	6	4,493	
X	610	–	–	–	–	–	–	–	–	
–	–	–	–	–	–	–	–	–	–	
208	140,983	362	252,288	300	211,576	150	103,976	69	46,614	
77	56,139	76	53,902	69	49,768	60	44,776	17	12,227	
188	248,106	309	425,905	271	363,871	146	198,006	58	75,268	
X	1,626	3	4,363	6	7,702	4	4,955	X	1,378	
X	2,292	5	6,585	4	4,937	7	8,902	X	1,187	
7	8,862	19	25,146	25	34,843	3	3,771	X	1,222	
7	10,130	10	13,354	20	28,996	17	25,015	5	6,714	
–	–	–	–	–	–	–	–	–	–	
–	–	X	1,016	–	–	–	–	–	–	
104	136,342	229	317,303	149	200,414	75	102,083	31	41,285	
67	88,854	42	58,138	67	86,978	40	53,279	19	23,483	
29	69,846	76	178,825	66	160,245	43	104,484	6	15,720	
–	–	–	–	X	2,134	–	–	X	2,361	
–	–	X	4,930	X	2,629	X	2,773	–	–	
X	4,663	5	12,381	17	40,444	X	5,823	–	–	
–	–	5	12,494	11	25,454	7	17,470	X	2,947	
–	–	–	–	–	–	–	–	–	–	
–	–	–	–	–	–	–	–	–	–	
22	53,798	48	111,770	26	66,186	25	59,236	3	7,947	
5	11,384	16	37,251	10	23,398	8	19,182	X	2,465	

17. 시공지역별 공사규모별

The Actuality of Electrical Work Completed by Construction Site,

(단위 : 건, 백만원)

시공지역 / 공사규모 및 발주기관	세종 Sejong		경기 Gyeonggi-do		강원 Gangwon-do		충북 Chungcheongbuk-do		충남 Chungcheongnam-do	
	건수 Number	금액 Amount	건수 Number	금액 Amount	건수 Number	금액 Amount	건수 Number	금액 Amount	건수 Number	금액 Amount
30억원이상 ~ 50억원미만	**8**	**29,580**	**168**	**642,481**	**16**	**60,919**	**21**	**82,899**	**51**	**194,952**
정부기관	-	-	X	7,695	-	-	-	-	-	-
지방자치단체	-	-	3	9,846	-	-	-	-	-	-
공공단체	X	4,336	7	24,975	X	7,878	-	-	5	18,337
공기업	X	4,121	20	74,998	X	8,746	X	3,722	22	86,864
주한외국기관	-	-	X	3,839	-	-	-	-	-	-
해외외국기관	-	-	X	3,494	-	-	-	-	-	-
민간	6	21,123	129	498,799	11	40,244	17	68,935	20	75,827
한국전력	-	-	5	18,834	X	4,050	3	10,242	4	13,924
50억원이상 ~ 100억원미만	**X**	**6,798**	**115**	**760,642**	**18**	**116,980**	**5**	**36,595**	**47**	**332,409**
정부기관	-	-	-	-	X	11,223	-	-	3	22,345
지방자치단체	-	-	X	6,060	-	-	-	-	-	-
공공단체	-	-	11	62,912	-	-	-	-	X	5,217
공기업	X	6,798	8	47,931	5	31,226	X	15,089	24	172,582
주한외국기관	-	-	-	-	-	-	-	-	-	-
해외외국기관	-	-	-	-	-	-	-	-	-	-
민간	-	-	94	636,684	11	74,531	3	21,506	17	116,148
한국전력	-	-	X	7,055	-	-	-	-	X	16,117
100억원이상	**X**	**11,110**	**56**	**1,326,148**	**5**	**94,139**	**X**	**11,627**	**17**	**310,948**
정부기관	-	-	-	-	-	-	-	-	-	-
지방자치단체	-	-	-	-	-	-	-	-	-	-
공공단체	-	-	-	-	-	-	-	-	-	-
공기업	-	-	-	-	X	12,042	-	-	10	177,435
주한외국기관	-	-	-	-	-	-	-	-	-	-
해외외국기관	-	-	-	-	-	-	-	-	-	-
민간	X	11,110	54	1,243,574	4	82,097	X	11,627	7	133,513
한국전력	-	-	X	82,574	-	-	-	-	-	-

발주기관별 공사실적(합계)(6)

Province, Scale of Work and Ordering Agency (Full and Part Time) (6)

(Unit : number, million)

전북 Jeonrabuk-do		전남 Jeonranam-do		경북 Gyeongsangbuk-do		경남 Gyeongsangnam-do		제주 Jeju-do		Construction Site / Scale of Work & Ordering Agency
건수 Number	금액 Amount	건수 Number	금액 Amount	건수 Number	금액 Amount	건수 Number	금액 Amount	건수 Number	금액 Amount	
15	**60,703**	**53**	**205,384**	**30**	**114,365**	**23**	**85,699**	**X**	**7,585**	
–	–	–	–	6	24,032	X	4,811	–	–	
–	–	–	–	–	–	–	–	–	–	
X	4,721	X	4,878	7	26,919	X	3,600	–	–	
3	13,366	X	3,745	5	18,948	7	25,829	–	–	
–	–	–	–	–	–	–	–	–	–	
–	–	–	–	–	–	–	–	–	–	
11	42,616	48	185,908	11	40,255	13	48,117	X	7,585	
–	–	3	10,853	X	4,211	X	3,342	–	–	
16	**105,693**	**20**	**135,641**	**24**	**172,307**	**14**	**91,133**	**3**	**23,503**	
–	–	X	6,118	6	44,829	3	15,908	–	–	
–	–	–	–	–	–	–	–	–	–	
–	–	3	22,943	5	42,962	–	–	–	–	
–	–	X	6,381	X	5,920	X	13,145	X	18,020	
–	–	–	–	–	–	–	–	–	–	
–	–	–	–	–	–	–	–	–	–	
16	105,693	12	77,817	12	78,596	9	62,080	X	5,483	
–	–	3	22,383	–	–	–	–	–	–	
3	**66,450**	**12**	**221,783**	**9**	**105,401**	**6**	**118,118**	**–**	**–**	
–	–	–	–	–	–	–	–	–	–	
–	–	–	–	–	–	–	–	–	–	
–	–	3	80,266	5	63,471	–	–	–	–	
X	32,036	X	38,334	–	–	5	67,966	–	–	
–	–	–	–	–	–	–	–	–	–	
–	–	–	–	–	–	–	–	–	–	
X	34,414	6	91,273	X	20,807	X	50,153	–	–	
–	–	X	11,910	X	21,123	–	–	–	–	

18. 시공지역별 공사규모별

The Actuality of Electrical Work Completed by Construction Site,

(단위 : 건, 백만원)

시공지역 / 공사규모 및 발주기관	전국 Total		서울 Seoul		부산 Busan		대구 Daegu	
	건수 Number	금액 Amount	건수 Number	금액 Amount	건수 Number	금액 Amount	건수 Number	금액 Amount
합 계	**821,584**	**16,660,835**	**60,774**	**1,160,097**	**27,433**	**549,645**	**19,817**	**357,802**
정부기관	22,313	743,373	2,090	46,235	623	36,551	620	22,586
지방자치단체	86,773	1,696,575	8,750	168,482	2,311	68,345	3,101	53,579
공공단체	35,269	918,444	3,650	82,212	1,833	44,877	1,006	37,740
공기업	4,245	567,980	310	39,506	91	17,330	112	10,750
주한외국기관	89	12,329	25	1,068	3	139	10	879
해외외국기관	619	14,584	X	30	X	10,011	X	37
민간	517,000	10,312,374	43,224	733,083	18,506	293,126	13,133	198,263
한국전력	155,276	2,395,177	2,723	89,482	4,064	79,266	1,834	33,968
1 천만원미만	**653,389**	**1,529,819**	**46,407**	**99,054**	**21,495**	**54,259**	**15,641**	**35,870**
정부기관	15,979	34,201	1,494	4,116	408	1,276	455	852
지방자치단체	61,503	150,869	6,829	10,328	1,312	4,439	2,342	5,002
공공단체	28,291	60,219	2,840	5,272	1,440	3,140	761	1,961
공기업	2,076	6,290	178	447	27	167	49	239
주한외국기관	21	83	10	16	–	–	X	9
해외외국기관	605	354	–	–	–	–	–	–
민간	420,089	752,474	33,850	71,128	15,239	28,389	10,680	20,840
한국전력	124,825	525,330	1,206	7,748	3,069	16,849	1,353	6,967
1천만원이상 ~ 4천만원미만	**108,967**	**2,017,229**	**9,593**	**187,117**	**4,019**	**74,581**	**2,869**	**55,351**
정부기관	3,635	70,666	367	7,001	135	2,442	105	2,060
지방자치단체	17,120	321,557	1,102	22,405	692	13,022	502	8,908
공공단체	4,068	78,579	503	10,257	244	4,370	148	2,918
공기업	874	17,052	46	946	24	423	37	718
주한외국기관	24	610	11	303	X	52	X	32
해외외국기관	6	142	X	30	–	–	X	37
민간	56,800	1,167,223	6,249	129,068	2,070	42,916	1,660	33,245
한국전력	26,440	361,400	1,313	17,107	852	11,356	414	7,434
4천만원이상 ~ 5천만원미만	**8,591**	**384,369**	**1,033**	**46,113**	**342**	**15,235**	**236**	**10,515**
정부기관	414	18,604	48	2,183	11	504	3	132
지방자치단체	1,455	65,357	160	7,206	60	2,683	45	2,021
공공단체	462	20,868	74	3,374	32	1,459	11	512
공기업	112	4,994	5	220	–	–	X	86
주한외국기관	5	225	–	–	–	–	X	88
해외외국기관	–	–	–	–	–	–	–	–
민간	5,925	264,457	732	32,488	229	10,142	166	7,366
한국전력	218	9,863	14	643	10	447	7	310
5천만원이상 ~ 1억원미만	**19,886**	**1,414,781**	**1,752**	**122,254**	**695**	**48,723**	**474**	**33,493**
정부기관	920	65,223	81	5,740	33	2,298	22	1,654
지방자치단체	3,217	227,161	286	19,443	108	7,789	92	6,532
공공단체	909	64,569	94	6,811	35	2,438	29	2,106
공기업	323	22,962	28	1,904	8	646	9	658
주한외국기관	16	1,085	X	54	X	88	X	164
해외외국기관	X	74	–	–	–	–	–	–
민간	13,566	965,073	1,210	84,505	477	33,069	303	21,178
한국전력	934	68,633	52	3,796	33	2,395	17	1,200

발주기관별 공사실적(전문)(1)

Scale of Work and Ordering Agency (Full Time) (1)

(Unit : number, million)

인천 Incheon		광주 Gwangju		대전 Daejeon		울산 Ulsan		Construction Site / Scale of Work & Ordering Agency
건수 Number	금액 Amount	건수 Number	금액 Amount	건수 Number	금액 Amount	건수 Number	금액 Amount	
30,689	**770,916**	**15,623**	**294,861**	**15,532**	**351,976**	**18,388**	**489,494**	
963	31,455	299	9,104	815	26,044	270	19,543	
3,575	97,252	1,980	31,108	1,472	45,558	1,392	39,350	
721	59,773	989	22,160	1,455	39,423	790	14,403	
162	57,779	30	3,992	212	21,497	64	11,713	
3	2,093	X	204	–	–	–	–	
–	–	21	20	–	–	X	25	
18,972	422,978	10,668	202,477	10,612	177,616	13,618	355,552	
6,293	99,585	1,635	25,795	966	41,839	2,253	48,908	
23,356	**61,630**	**12,322**	**29,099**	**12,241**	**32,982**	**13,538**	**40,733**	
726	1,507	173	428	624	1,375	236	480	
2,417	5,727	1,543	2,972	1,012	5,891	888	2,298	
431	1,604	731	1,515	1,075	3,204	674	1,890	
31	158	7	40	170	586	12	81	
X	8	–	–	–	–	–	–	
–	–	21	20	–	–	–	–	
14,912	30,326	8,460	16,600	8,597	18,066	9,753	27,182	
4,838	22,299	1,387	7,525	763	3,860	1,975	8,803	
4,863	**90,820**	**2,045**	**40,645**	**2,056**	**40,558**	**3,203**	**61,767**	
126	2,479	74	1,597	102	1,931	18	342	
786	14,659	262	5,273	260	5,047	327	5,953	
156	3,127	149	2,977	256	4,385	72	1,428	
39	700	4	98	17	290	23	425	
–	–	–	–	–	–	–	–	
–	–	–	–	–	–	X	25	
2,498	51,585	1,349	27,259	1,320	26,942	2,590	51,261	
1,258	18,271	207	3,440	101	1,963	172	2,331	
360	**16,117**	**207**	**9,313**	**187**	**8,393**	**284**	**12,442**	
12	532	14	629	12	529	X	43	
57	2,541	27	1,226	22	1,010	18	798	
19	835	21	922	17	773	4	187	
3	131	3	137	–	–	4	177	
–	–	–	–	–	–	–	–	
–	–	–	–	–	–	–	–	
257	11,532	141	6,349	131	5,866	248	10,841	
12	546	X	50	5	215	9	397	
836	**59,046**	**474**	**33,676**	**448**	**31,297**	**562**	**39,515**	
31	2,236	16	1,048	22	1,528	X	179	
101	7,206	75	5,385	78	5,574	67	4,507	
30	2,189	36	2,652	35	2,578	16	1,179	
16	1,280	6	399	X	140	5	404	
X	74	–	–	–	–	–	–	
–	–	–	–	–	–	–	–	
609	42,558	329	23,304	288	19,810	444	31,260	
48	3,503	12	889	23	1,668	28	1,986	

18. 시공지역별 공사규모별

The Actuality of Electrical Work Completed by Construction Site,

(단위 : 건, 백만원)

시공지역 / 공사규모 및 발주기관	전국 Total		서울 Seoul		부산 Busan		대구 Daegu	
	건수 Number	금액 Amount	건수 Number	금액 Amount	건수 Number	금액 Amount	건수 Number	금액 Amount
1억원이상 ~ 3억원미만	**21,547**	**3,446,166**	**1,338**	**226,936**	**566**	**95,019**	**410**	**67,674**
정부기관	947	162,261	77	13,325	23	3,654	29	5,032
지방자치단체	2,630	435,200	270	46,216	96	15,498	91	15,209
공공단체	943	164,578	79	13,969	51	8,800	28	4,975
공기업	407	71,183	26	4,649	14	2,611	5	687
주한외국기관	16	2,542	X	238	-	-	X	257
해외외국기관	X	414	-	-	-	-	-	-
민간	15,157	2,360,525	809	135,282	335	56,412	233	37,659
한국전력	1,445	249,464	75	13,257	47	8,044	22	3,854
3억원이상 ~ 5억원미만	**3,871**	**1,490,952**	**306**	**117,920**	**133**	**51,223**	**85**	**32,984**
정부기관	195	73,219	13	5,060	5	1,661	4	1,654
지방자치단체	484	184,502	53	20,810	22	8,677	15	5,915
공공단체	235	90,204	23	8,527	11	4,274	10	3,684
공기업	167	64,274	8	2,868	8	3,123	3	1,065
주한외국기관	5	1,934	X	456	-	-	X	330
해외외국기관	X	330	-	-	X	330	-	-
민간	2,303	890,561	186	71,732	67	25,567	42	16,191
한국전력	481	185,927	22	8,468	19	7,591	10	4,146
5억원이상 ~ 10억원미만	**3,286**	**2,293,625**	**246**	**170,091**	**119**	**83,280**	**62**	**44,734**
정부기관	152	107,925	8	5,824	3	2,182	-	-
지방자치단체	283	189,466	42	29,132	18	12,513	13	8,948
공공단체	212	146,263	27	18,346	12	8,983	11	7,719
공기업	185	131,801	11	7,566	6	4,573	5	3,814
주한외국기관	-	-	-	-	-	-	-	-
해외외국기관	X	754	-	-	-	-	-	-
민간	1,940	1,346,889	131	89,272	56	38,826	25	18,395
한국전력	513	370,527	27	19,951	24	16,203	8	5,859
10억원이상 ~ 20억원미만	**1,525**	**2,055,829**	**71**	**94,219**	**51**	**68,961**	**29**	**40,461**
정부기관	42	56,461	X	2,986	3	3,950	X	1,373
지방자치단체	68	87,117	6	7,916	3	3,725	X	1,043
공공단체	101	138,784	9	13,347	7	9,339	6	8,528
공기업	65	94,075	5	7,317	3	3,721	X	1,228
주한외국기관	-	-	-	-	-	-	-	-
해외외국기관	X	2,834	-	-	-	-	-	-
민간	884	1,194,642	35	44,140	26	35,459	17	24,092
한국전력	363	481,915	14	18,513	9	12,767	3	4,197
20억원이상 ~ 30억원미만	**295**	**705,879**	**17**	**41,588**	**5**	**11,440**	**7**	**16,238**
정부기관	7	16,047	-	-	-	-	-	-
지방자치단체	10	25,376	X	5,026	-	-	-	-
공공단체	33	80,558	X	2,309	X	2,074	X	2,168
공기업	20	47,616	X	2,007	X	2,066	X	2,256
주한외국기관	X	2,012	-	-	-	-	-	-
해외외국기관	-	-	-	-	-	-	-	-
민간	178	430,023	13	32,246	3	7,299	5	11,814
한국전력	46	104,249	-	-	-	-	-	-

발주기관별 공사실적(전문)(2)

Scale of Work and Ordering Agency (Full Time) (2)

(Unit : number, million)

인천 Incheon		광주 Gwangju		대전 Daejeon		울산 Ulsan		Construction Site / Scale of Work & Ordering Agency
건수 Number	금액 Amount	건수 Number	금액 Amount	건수 Number	금액 Amount	건수 Number	금액 Amount	
789	**134,591**	**393**	**61,924**	**394**	**66,893**	**515**	**86,759**	
42	6,807	16	2,332	32	5,622	8	1,205	
141	23,961	63	10,500	74	12,651	66	11,244	
49	9,697	34	5,995	42	7,263	18	3,395	
39	6,693	6	848	10	1,699	10	1,509	
–	–	X	204	–	–	–	–	
–	–	–	–	–	–	–	–	
443	74,335	258	39,703	191	31,957	385	64,153	
75	13,098	15	2,340	45	7,701	28	5,252	
217	**83,927**	**92**	**35,171**	**83**	**32,088**	**122**	**46,269**	
11	4,087	3	1,048	10	3,959	–	–	
33	11,775	5	1,725	16	6,019	18	6,550	
9	3,806	14	5,249	13	5,072	X	823	
15	6,146	X	800	3	1,114	5	1,886	
–	–	–	–	–	–	–	–	
–	–	–	–	–	–	–	–	
116	45,782	63	24,212	34	12,960	80	30,274	
33	12,330	5	2,138	7	2,964	17	6,736	
163	**114,671**	**62**	**42,362**	**77**	**54,658**	**102**	**71,383**	
11	7,770	3	2,022	12	9,511	X	1,117	
33	20,767	3	1,911	6	3,653	5	3,227	
11	7,325	4	2,851	16	10,962	X	1,282	
13	10,755	X	1,670	5	3,889	3	2,043	
–	–	–	–	–	–	–	–	
–	–	–	–	–	–	–	–	
79	57,011	48	32,631	25	17,989	72	50,940	
16	11,043	X	1,277	13	8,653	18	12,775	
72	**98,185**	**25**	**32,213**	**37**	**51,984**	**40**	**58,105**	
3	3,896	–	–	X	1,589	–	–	
6	7,400	X	2,116	4	5,712	X	2,732	
9	12,351	–	–	–	–	X	1,309	
3	4,348	–	–	X	2,528	X	1,563	
–	–	–	–	–	–	–	–	
–	–	–	–	–	–	–	–	
39	53,761	17	21,961	23	33,690	32	46,445	
12	16,428	6	8,136	7	8,466	4	6,056	
22	**51,324**	**X**	**2,860**	**3**	**6,304**	**11**	**26,433**	
X	2,141	–	–	–	–	–	–	
–	–	–	–	–	–	X	2,042	
6	15,157	–	–	–	–	X	2,911	
X	2,009	–	–	X	2,192	–	–	
X	2,012	–	–	–	–	–	–	
–	–	–	–	–	–	–	–	
12	27,940	X	2,860	X	4,113	7	16,910	
X	2,067	–	–	–	–	X	4,572	

18. 시공지역별 공사규모별

The Actuality of Electrical Work Completed by Construction Site,

(단위 : 건, 백만원)

시공지역 / 공사규모 및 발주기관	전국 Total		서울 Seoul		부산 Busan		대구 Daegu	
	건수 Number	금액 Amount	건수 Number	금액 Amount	건수 Number	금액 Amount	건수 Number	금액 Amount
30억원이상 ~ 50억원미만	**153**	**570,475**	**7**	**28,062**	**6**	**23,065**	**3**	**10,653**
정부기관	7	27,246	-	-	X	4,405	-	-
지방자치단체	3	9,969	-	-	-	-	-	-
공공단체	10	36,894	-	-	-	-	X	3,169
공기업	10	38,449	X	4,819	-	-	-	-
주한외국기관	X	3,839	-	-	-	-	-	-
해외외국기관	-	-	-	-	-	-	-	-
민간	111	416,210	6	23,243	4	15,046	X	7,484
한국전력	11	37,868	-	-	X	3,614	-	-
50억원이상 ~ 100억원미만	**58**	**382,579**	**4**	**26,744**	**X**	**9,681**	**X**	**9,829**
정부기관	14	97,344	-	-	-	-	X	9,829
지방자치단체	-	-	-	-	-	-	-	-
공공단체	4	21,622	-	-	-	-	-	-
공기업	4	26,048	X	6,765	-	-	-	-
주한외국기관	-	-	-	-	-	-	-	-
해외외국기관	X	9,681	-	-	X	9,681	-	-
민간	35	227,884	3	19,979	-	-	-	-
한국전력	-	-	-	-	-	-	-	-
100억원이상	**16**	**369,132**	**-**	**-**	**X**	**14,178**	**-**	**-**
정부기관	X	14,178	-	-	X	14,178	-	-
지방자치단체	-	-	-	-	-	-	-	-
공공단체	X	15,307	-	-	-	-	-	-
공기업	X	43,235	-	-	-	-	-	-
주한외국기관	-	-	-	-	-	-	-	-
해외외국기관	-	-	-	-	-	-	-	-
민간	12	296,412	-	-	-	-	-	-
한국전력	-	-	-	-	-	-	-	-

발주기관별 공사실적(전문)(3)

Scale of Work and Ordering Agency (Full Time) (3)

(Unit : number, million)

인천 Incheon		광주 Gwangju		대전 Daejeon		울산 Ulsan		Construction Site / Scale of Work & Ordering Agency
건수 Number	금액 Amount	건수 Number	금액 Amount	건수 Number	금액 Amount	건수 Number	금액 Amount	
7	**24,382**	**X**	**7,598**	**3**	**9,385**	**8**	**28,145**	
–	–	–	–	–	–	X	3,255	
X	3,216	–	–	–	–	–	–	
X	3,682	–	–	–	–	–	–	
–	–	–	–	X	3,035	X	3,626	
–	–	–	–	–	–	–	–	
–	–	–	–	–	–	–	–	
5	17,483	X	7,598	–	–	6	21,264	
–	–	–	–	X	6,350	–	–	
3	**17,193**	**–**	**–**	**3**	**17,433**	**3**	**17,943**	
–	–	–	–	–	–	X	12,922	
–	–	–	–	–	–	–	–	
–	–	–	–	X	5,186	–	–	
X	6,529	–	–	X	6,023	–	–	
–	–	–	–	–	–	–	–	
–	–	–	–	–	–	–	–	
X	10,664	–	–	X	6,223	X	5,022	
–	–	–	–	–	–	–	–	
X	**19,030**	**–**	**–**	**–**	**–**	**–**	**–**	
–	–	–	–	–	–	–	–	
–	–	–	–	–	–	–	–	
–	–	–	–	–	–	–	–	
X	19,030	–	–	–	–	–	–	
–	–	–	–	–	–	–	–	
–	–	–	–	–	–	–	–	
–	–	–	–	–	–	–	–	
–	–	–	–	–	–	–	–	

18. 시공지역별 공사규모별

The Actuality of Electrical Work Completed by Construction Site,

(단위 : 건, 백만원)

시공지역 / 공사규모 및 발주기관	세종 Sejong		경기 Gyeonggi-do		강원 Gangwon-do		충북 Chungcheongbuk-do		충남 Chungcheongnam-do	
	건수 Number	금액 Amount	건수 Number	금액 Amount	건수 Number	금액 Amount	건수 Number	금액 Amount	건수 Number	금액 Amount
합 계	**6,466**	**162,870**	**139,826**	**3,346,658**	**51,894**	**875,551**	**46,849**	**823,342**	**70,626**	**1,561,012**
정부기관	137	12,013	4,391	152,052	2,336	86,025	975	31,106	2,024	52,153
지방자치단체	714	20,734	12,122	332,558	6,694	114,340	4,105	76,553	5,314	106,875
공공단체	189	11,948	5,835	183,225	2,293	46,368	2,012	42,571	2,267	67,013
공기업	31	11,385	657	118,971	304	25,325	262	32,828	433	73,427
주한외국기관	-	-	29	6,259	-	-	-	-	-	-
해외외국기관	-	-	101	1,202	X	211	109	72	16	1,823
민간	3,823	87,954	97,258	2,160,077	23,064	435,200	26,496	508,888	41,017	995,504
한국전력	1,572	18,836	19,433	392,315	17,202	168,082	12,890	131,325	19,555	264,217
1 천만원미만	**5,360**	**14,323**	**106,683**	**273,140**	**42,800**	**93,923**	**37,126**	**92,701**	**56,815**	**149,491**
정부기관	68	273	2,907	7,248	1,524	3,539	703	1,395	1,620	2,342
지방자치단체	527	1,427	7,767	19,332	4,618	12,150	2,937	7,924	3,747	9,239
공공단체	121	288	4,736	12,220	1,943	3,432	1,690	2,603	1,762	3,376
공기업	3	17	239	786	160	445	153	392	122	377
주한외국기관	-	-	3	24	-	-	-	-	-	-
해외외국기관	-	-	96	122	-	-	109	72	15	5
민간	3,126	5,611	75,264	167,438	19,788	34,730	21,104	40,516	32,898	62,465
한국전력	1,515	6,706	15,671	65,970	14,767	39,627	10,430	39,799	16,651	71,687
1천만원이상 ~ 4천만원미만	**646**	**13,172**	**21,338**	**412,561**	**6,227**	**107,817**	**6,438**	**114,709**	**8,479**	**154,901**
정부기관	36	705	848	16,622	502	9,727	135	2,632	231	4,559
지방자치단체	114	2,160	2,681	50,710	1,603	28,810	776	14,763	1,015	18,875
공공단체	36	828	602	11,511	196	3,652	163	3,150	303	6,115
공기업	6	106	153	2,920	75	1,517	36	686	134	2,739
주한외국기관	-	-	6	163	-	-	-	-	-	-
해외외국기관	-	-	X	50	-	-	-	-	-	-
민간	432	9,043	14,023	285,826	1,713	35,174	3,032	63,193	4,317	90,505
한국전력	22	330	3,023	44,760	2,138	28,936	2,296	30,287	2,479	32,108
4천만원이상 ~ 5천만원미만	**68**	**3,100**	**1,888**	**84,437**	**338**	**15,214**	**454**	**20,315**	**647**	**28,818**
정부기관	7	316	103	4,579	46	2,083	18	816	30	1,353
지방자치단체	7	314	288	12,962	77	3,474	69	3,111	85	3,759
공공단체	5	223	58	2,648	24	1,097	26	1,161	31	1,357
공기업	X	87	18	823	8	353	9	411	18	796
주한외국기관	-	-	3	138	-	-	-	-	-	-
해외외국기관	-	-	-	-	-	-	-	-	-	-
민간	46	2,110	1,386	61,858	165	7,384	322	14,356	460	20,508
한국전력	X	50	32	1,429	18	823	10	459	23	1,045
5천만원이상 ~ 1억원미만	**156**	**10,791**	**4,284**	**305,124**	**878**	**63,059**	**1,191**	**85,079**	**1,704**	**121,448**
정부기관	6	488	198	13,948	107	7,506	49	3,548	67	4,722
지방자치단체	24	1,620	639	46,211	189	13,361	160	11,565	251	17,403
공공단체	9	610	156	11,361	45	3,103	52	3,937	65	4,467
공기업	3	211	55	3,717	12	814	16	1,237	58	4,295
주한외국기관	-	-	8	504	-	-	-	-	-	-
해외외국기관	-	-	X	74	-	-	-	-	-	-
민간	109	7,475	3,042	215,330	452	32,808	878	62,215	1,176	84,179
한국전력	5	388	185	13,980	73	5,466	36	2,577	87	6,383

발주기관별 공사실적(전문)(4)

Scale of Work and Ordering Agency (Full Time) (4)

(Unit : number, million)

전북 Jeonrabuk-do		전남 Jeonranam-do		경북 Gyeongsangbuk-do		경남 Gyeongsangnam-do		제주 Jeju-do		Construction Site / Scale of Work & Ordering Agency
건수 Number	금액 Amount	건수 Number	금액 Amount	건수 Number	금액 Amount	건수 Number	금액 Amount	건수 Number	금액 Amount	
64,977	**1,248,728**	**87,773**	**1,629,203**	**88,938**	**1,663,620**	**64,422**	**1,096,950**	**11,557**	**278,110**	
1,300	25,503	2,285	43,371	1,133	86,326	1,738	53,090	314	10,219	
6,332	104,649	8,768	123,397	10,556	138,120	7,371	128,471	2,216	47,206	
2,473	48,540	2,851	62,817	3,463	107,085	2,742	38,551	700	9,739	
201	19,131	465	51,868	480	40,963	397	25,739	34	5,774	
6	520	5	85	7	1,081	–	–	–	–	
–	–	361	1,150	4	X	–	–	–	–	
47,330	849,852	56,422	1,075,964	50,085	1,023,819	35,809	632,632	6,963	159,388	
7,335	200,532	16,616	270,550	23,210	266,226	16,365	218,467	1,330	45,785	
54,528	**78,899**	**73,082**	**144,301**	**72,117**	**177,229**	**51,333**	**133,880**	**8,545**	**18,305**	
987	1,743	1,810	3,141	689	1,847	1,336	2,247	219	392	
4,705	11,428	6,426	14,874	8,015	22,657	5,002	12,337	1,416	2,844	
2,082	3,636	2,328	4,071	2,899	4,579	2,196	6,263	582	1,166	
68	313	326	455	281	1,292	248	483	X	15	
–	–	4	13	X	13	–	–	–	–	
–	–	360	134	4	X	–	–	–	–	
40,925	37,004	49,045	61,505	41,087	65,339	29,837	54,358	5,524	10,975	
5,761	24,774	12,783	60,109	19,140	81,502	12,714	58,193	802	2,914	
5,685	**108,338**	**9,465**	**167,975**	**10,853**	**189,965**	**9,212**	**160,107**	**1,976**	**36,847**	
182	3,467	298	5,678	231	4,615	188	3,635	57	1,174	
1,064	20,429	1,734	32,927	1,917	34,034	1,758	32,607	527	10,975	
217	4,132	314	6,241	276	5,393	366	6,711	67	1,385	
64	1,252	66	1,266	79	1,552	54	1,044	17	370	
3	60	–	–	–	–	–	–	–	–	
–	–	–	–	–	–	–	–	–	–	
2,922	60,971	3,615	72,810	4,633	98,122	3,513	71,879	864	17,425	
1,233	18,027	3,438	49,052	3,717	46,248	3,333	44,231	444	5,518	
471	**21,105**	**603**	**27,075**	**703**	**31,643**	**556**	**24,950**	**214**	**9,584**	
16	704	26	1,159	26	1,165	31	1,418	10	456	
97	4,340	129	5,764	97	4,347	114	5,145	103	4,654	
25	1,131	33	1,491	42	1,898	33	1,490	7	312	
6	283	9	390	16	702	7	306	X	93	
–	–	–	–	–	–	–	–	–	–	
–	–	–	–	–	–	–	–	–	–	
311	13,905	384	17,284	502	22,620	355	15,866	90	3,984	
16	744	22	987	20	911	16	723	X	84	
1,246	**89,632**	**1,625**	**114,790**	**1,877**	**137,738**	**1,371**	**97,272**	**313**	**21,842**	
51	3,511	70	4,829	85	6,076	69	5,115	11	795	
248	17,425	266	18,351	288	20,073	272	19,367	73	5,350	
63	4,345	70	4,808	90	6,458	64	4,195	20	1,329	
32	2,088	11	752	26	1,824	31	2,201	5	392	
X	130	X	72	–	–	–	–	–	–	
–	–	–	–	–	–	–	–	–	–	
782	57,079	1,128	80,147	1,296	96,869	859	60,808	184	12,480	
68	5,053	79	5,831	92	6,437	76	5,586	20	1,495	

18. 시공지역별 공사규모별

The Actuality of Electrical Work Completed by Construction Site,

(단위 : 건, 백만원)

시공지역 / 공사규모 및 발주기관	세종 Sejong		경기 Gyeonggi-do		강원 Gangwon-do		충북 Chungcheongbuk-do		충남 Chungcheongnam-do	
	건수 Number	금액 Amount	건수 Number	금액 Amount	건수 Number	금액 Amount	건수 Number	금액 Amount	건수 Number	금액 Amount
1억원이상 ~ 3억원미만	**135**	**22,744**	**3,831**	**633,084**	**1,169**	**185,073**	**1,205**	**187,553**	**2,174**	**342,558**
정부기관	11	2,046	236	40,265	106	18,257	49	8,614	51	8,825
지방자치단체	24	4,405	566	93,543	155	24,141	126	21,413	176	29,184
공공단체	9	1,510	173	30,970	51	8,974	51	8,833	66	11,018
공기업	7	1,317	87	16,358	27	4,752	19	2,914	45	7,316
주한외국기관	-	-	7	1,229	-	-	-	-	-	-
해외외국기관	-	-	X	203	X	211	-	-	-	-
민간	66	10,601	2,502	406,559	713	109,183	905	136,487	1,665	256,478
한국전력	18	2,865	259	43,956	116	19,555	55	9,292	171	29,737
3억원이상 ~ 5억원미만	**35**	**13,243**	**798**	**305,978**	**189**	**72,991**	**194**	**74,559**	**301**	**116,364**
정부기관	4	1,525	46	16,809	21	7,622	9	3,498	12	4,103
지방자치단체	10	3,568	109	41,268	28	10,670	27	9,876	20	8,454
공공단체	4	1,510	35	13,471	16	6,146	13	5,153	13	4,877
공기업	X	731	41	15,771	9	3,242	7	2,761	19	7,251
주한외국기관	-	-	X	363	-	-	-	-	-	-
해외외국기관	-	-	-	-	-	-	-	-	-	-
민간	11	4,445	475	182,924	82	32,482	113	43,785	192	74,049
한국전력	4	1,464	91	35,371	33	12,829	25	9,486	45	17,629
5억원이상 ~ 10억원미만	**36**	**27,170**	**582**	**407,591**	**185**	**131,880**	**165**	**116,362**	**307**	**212,491**
정부기관	3	2,370	40	29,344	20	13,384	11	8,600	6	3,893
지방자치단체	6	4,459	51	34,486	16	10,273	9	6,307	12	7,987
공공단체	X	1,753	41	27,439	11	7,480	12	9,864	11	7,311
공기업	5	3,956	37	25,235	10	6,868	18	13,254	18	11,697
주한외국기관	-	-	-	-	-	-	-	-	-	-
해외외국기관	-	-	X	754	-	-	-	-	-	-
민간	16	11,970	322	224,668	91	66,483	91	61,463	202	139,477
한국전력	4	2,662	90	65,665	37	27,392	24	16,874	58	42,126
10억원이상 ~ 20억원미만	**19**	**27,355**	**294**	**403,834**	**82**	**117,795**	**58**	**77,136**	**141**	**185,516**
정부기관	X	1,508	10	13,445	7	10,078	-	-	4	4,401
지방자치단체	X	2,782	17	22,301	7	9,008	X	1,594	7	9,422
공공단체	X	3,056	20	27,402	6	8,779	4	5,167	13	17,248
공기업	3	4,961	17	25,648	X	1,590	3	4,443	12	17,312
주한외국기관	-	-	-	-	-	-	-	-	-	-
해외외국기관	-	-	-	-	-	-	-	-	X	1,819
민간	8	10,676	159	220,082	46	67,542	39	50,674	72	93,827
한국전력	3	4,372	71	94,956	15	20,798	11	15,258	32	41,487
20억원이상 ~ 30억원미만	**7**	**16,695**	**72**	**172,049**	**16**	**39,910**	**11**	**25,383**	**33**	**80,656**
정부기관	X	2,782	X	2,096	X	2,605	X	2,003	X	2,059
지방자치단체	-	-	X	4,991	X	2,452	-	-	X	2,550
공공단체	X	2,168	8	19,988	-	-	X	2,703	X	2,764
공기업	-	-	8	19,594	X	5,743	-	-	3	7,068
주한외국기관	-	-	-	-	-	-	-	-	-	-
해외외국기관	-	-	-	-	-	-	-	-	-	-
민간	5	11,745	44	105,329	8	20,503	7	16,603	19	47,262
한국전력	-	-	9	20,050	4	8,606	X	4,074	8	18,954

발주기관별 공사실적(전문)(5)

Scale of Work and Ordering Agency (Full Time) (5)

(Unit : number, million)

전북 Jeonrabuk-do		전남 Jeonranam-do		경북 Gyeongsangbuk-do		경남 Gyeongsangnam-do		제주 Jeju-do		Construction Site / Scale of Work & Ordering Agency
건수 Number	금액 Amount	건수 Number	금액 Amount	건수 Number	금액 Amount	건수 Number	금액 Amount	건수 Number	금액 Amount	
2,355	**359,011**	**2,024**	**321,177**	**2,522**	**379,375**	**1,407**	**223,124**	**320**	**52,672**	
48	8,246	57	9,654	67	12,091	83	14,207	12	2,076	
166	26,605	172	27,545	192	31,332	173	28,562	79	13,190	
52	8,439	66	11,278	92	15,562	64	10,890	18	3,010	
21	3,923	23	4,085	32	5,312	33	6,127	3	383	
–	–	–	–	4	613	–	–	–	–	
–	–	–	–	–	–	–	–	–	–	
1,955	292,420	1,558	242,550	2,017	294,157	936	143,099	186	29,491	
113	19,377	148	26,065	118	20,308	118	20,240	22	4,521	
267	**103,396**	**369**	**141,757**	**361**	**139,903**	**247**	**94,503**	**72**	**28,674**	
10	3,861	14	5,225	13	4,751	18	7,437	X	917	
42	16,441	20	7,408	29	11,233	30	11,497	7	2,616	
18	6,948	15	5,718	21	8,232	13	4,953	5	1,761	
X	729	13	5,362	20	7,614	10	3,812	–	–	
X	330	–	–	X	455	–	–	–	–	
–	–	–	–	–	–	–	–	–	–	
164	63,320	255	98,367	243	95,101	138	52,501	42	16,866	
30	11,767	52	19,677	34	12,516	38	14,303	16	6,514	
253	**173,977**	**367**	**252,586**	**299**	**210,515**	**183**	**126,516**	**78**	**53,359**	
6	3,970	7	4,563	10	6,740	9	5,966	X	669	
8	5,688	19	12,467	15	9,751	16	10,324	11	7,575	
10	6,599	10	6,694	26	17,830	5	3,046	X	777	
5	3,444	14	10,672	19	13,370	11	6,924	3	2,071	
–	–	–	–	–	–	–	–	–	–	
–	–	–	–	–	–	–	–	–	–	
169	112,975	267	183,344	189	133,941	105	72,348	52	35,155	
55	41,300	50	34,846	40	28,882	37	27,907	10	7,112	
142	**185,556**	**177**	**236,905**	**161**	**211,798**	**90**	**118,925**	**36**	**46,881**	
–	–	X	3,002	5	6,442	X	2,413	X	1,378	
X	2,292	X	1,150	X	2,064	5	5,858	–	–	
3	3,926	13	17,007	7	10,322	X	1,002	–	–	
X	2,828	–	–	7	9,297	3	4,842	X	2,450	
–	–	–	–	–	–	–	–	–	–	
–	–	X	1,016	–	–	–	–	–	–	
78	101,581	129	171,735	95	125,521	50	68,029	19	25,428	
57	74,928	31	42,995	45	58,151	29	36,780	14	17,626	
16	**37,750**	**34**	**78,696**	**25**	**61,249**	**14**	**34,942**	**X**	**2,361**	
–	–	–	–	–	–	–	–	X	2,361	
–	–	X	2,913	X	2,629	X	2,773	–	–	
X	4,663	X	5,509	8	18,143	–	–	–	–	
–	–	X	4,681	–	–	–	–	–	–	
–	–	–	–	–	–	–	–	–	–	
–	–	–	–	–	–	–	–	–	–	
12	28,524	17	38,450	13	33,417	10	25,007	–	–	
X	4,562	12	27,143	3	7,059	3	7,162	–	–	

18. 시공지역별 공사규모별

The Actuality of Electrical Work Completed by Construction Site,

(단위 : 건, 백만원)

시공지역 / 공사규모 및 발주기관	세종 Sejong		경기 Gyeonggi-do		강원 Gangwon-do		충북 Chungcheongbuk-do		충남 Chungcheongnam-do	
	건수 Number	금액 Amount	건수 Number	금액 Amount	건수 Number	금액 Amount	건수 Number	금액 Amount	건수 Number	금액 Amount
30억원이상 ~ 50억원미만	**4**	**14,277**	**42**	**158,404**	**6**	**22,454**	**6**	**22,815**	**15**	**55,029**
정부기관	-	-	X	7,695	-	-	-	-	-	-
지방자치단체	-	-	X	6,753	-	-	-	-	-	-
공공단체	-	-	4	14,995	X	3,706	-	-	X	3,261
공기업	-	-	X	8,120	-	-	-	-	4	14,577
주한외국기관	-	-	X	3,839	-	-	-	-	-	-
해외외국기관	-	-	-	-	-	-	-	-	-	-
민간	4	14,277	29	110,826	4	14,698	5	19,596	9	34,130
한국전력	-	-	X	6,177	X	4,050	X	3,219	X	3,060
50억원이상 ~ 100억원미만	**-**	**-**	**9**	**56,450**	**4**	**25,436**	**X**	**6,731**	**8**	**55,508**
정부기관	-	-	-	-	X	11,223	-	-	X	15,896
지방자치단체	-	-	-	-	-	-	-	-	-	-
공공단체	-	-	X	11,219	-	-	-	-	X	5,217
공기업	-	-	-	-	-	-	X	6,731	-	-
주한외국기관	-	-	-	-	-	-	-	-	-	-
해외외국기관	-	-	-	-	-	-	-	-	-	-
민간	-	-	7	45,231	X	14,213	-	-	5	34,395
한국전력	-	-	-	-	-	-	-	-	-	-
100억원이상	**-**	**-**	**5**	**134,006**	**-**	**-**	**-**	**-**	**X**	**58,230**
정부기관	-	-	-	-	-	-	-	-	-	-
지방자치단체	-	-	-	-	-	-	-	-	-	-
공공단체	-	-	-	-	-	-	-	-	-	-
공기업	-	-	-	-	-	-	-	-	-	-
주한외국기관	-	-	-	-	-	-	-	-	-	-
해외외국기관	-	-	-	-	-	-	-	-	-	-
민간	-	-	5	134,006	-	-	-	-	X	58,230
한국전력	-	-	-	-	-	-	-	-	-	-

발주기관별 공사실적(전문)(6)

Scale of Work and Ordering Agency (Full Time) (6)

(Unit : number, million)

전북 Jeonrabuk-do		전남 Jeonranam-do		경북 Gyeongsangbuk-do		경남 Gyeongsangnam-do		제주 Jeju-do		Construction Site / Scale of Work & Ordering Agency
건수 Number	금액 Amount	건수 Number	금액 Amount	건수 Number	금액 Amount	건수 Number	금액 Amount	건수 Number	금액 Amount	
5	**20,608**	**21**	**78,217**	**10**	**37,869**	**6**	**21,927**	**X**	**7,585**	
–	–	–	–	3	11,890	–	–	–	–	
–	–	–	–	–	–	–	–	–	–	
X	4,721	–	–	X	3,360	–	–	–	–	
X	4,271	–	–	–	–	–	–	–	–	
–	–	–	–	–	–	–	–	–	–	
–	–	–	–	–	–	–	–	–	–	
3	11,616	20	74,371	5	18,408	5	18,585	X	7,585	
–	–	X	3,845	X	4,211	X	3,342	–	–	
8	**51,797**	**4**	**26,962**	**7**	**50,222**	**X**	**10,650**	**–**	**–**	
–	–	X	6,118	4	30,706	X	10,650	–	–	
–	–	–	–	–	–	–	–	–	–	
–	–	–	–	–	–	–	–	–	–	
–	–	–	–	–	–	–	–	–	–	
–	–	–	–	–	–	–	–	–	–	
–	–	–	–	–	–	–	–	–	–	
8	51,797	3	20,845	3	19,515	–	–	–	–	
–	–	–	–	–	–	–	–	–	–	
X	**18,661**	**X**	**38,761**	**3**	**36,114**	**X**	**50,153**	**–**	**–**	
–	–	–	–	–	–	–	–	–	–	
–	–	–	–	–	–	–	–	–	–	
–	–	–	–	X	15,307	–	–	–	–	
–	–	X	24,205	–	–	–	–	–	–	
–	–	–	–	–	–	–	–	–	–	
–	–	–	–	–	–	–	–	–	–	
X	18,661	X	14,556	X	20,807	X	50,153	–	–	
–	–	–	–	–	–	–	–	–	–	

19. 시공지역별 공사규모별

The Actuality of Electrical Work Completed by Construction Site,

(단위 : 건, 백만원)

시공지역 / 공사규모 및 발주기관	전국 Total		서울 Seoul		부산 Busan		대구 Daegu	
	건수 Number	금액 Amount	건수 Number	금액 Amount	건수 Number	금액 Amount	건수 Number	금액 Amount
합 계	**225,310**	**13,870,099**	**20,959**	**1,402,706**	**5,759**	**586,420**	**8,804**	**485,446**
정부기관	2,882	294,091	540	31,429	100	4,882	105	15,205
지방자치단체	11,397	491,193	1,830	82,157	453	20,970	301	16,758
공공단체	5,655	988,451	808	89,140	125	89,353	178	8,505
공기업	1,581	1,684,054	122	67,474	51	39,446	26	16,613
주한외국기관	99	15,285	35	104	6	12	9	3,915
해외외국기관	15	46,259	3	34	–	–	X	42,286
민간	139,375	8,926,745	12,672	1,007,531	3,971	386,344	3,726	328,228
한국전력	64,306	1,424,022	4,949	124,836	1,053	45,413	4,457	53,937
1 천만원미만	**183,685**	**412,277**	**15,536**	**49,027**	**4,345**	**12,754**	**7,219**	**27,764**
정부기관	1,421	3,975	293	826	60	97	65	154
지방자치단체	6,762	19,540	1,213	2,827	243	962	176	470
공공단체	3,736	8,488	488	1,413	39	189	123	219
공기업	247	967	32	109	–	–	6	26
주한외국기관	43	105	33	67	6	12	X	9
해외외국기관	X	9	X	9	–	–	–	–
민간	117,605	137,935	9,703	20,892	3,185	6,121	2,913	6,981
한국전력	53,870	241,257	3,773	22,883	812	5,373	3,935	19,904
1천만원이상 ~ 4천만원미만	**22,312**	**402,424**	**2,815**	**51,014**	**678**	**12,953**	**911**	**15,557**
정부기관	638	12,803	118	2,309	24	457	12	241
지방자치단체	2,547	50,921	287	5,759	112	2,144	50	1,000
공공단체	695	14,275	142	2,916	25	493	21	417
공기업	207	4,547	16	365	5	138	4	97
주한외국기관	11	221	X	38	–	–	X	14
해외외국기관	9	124	X	24	–	–	–	–
민간	9,680	201,427	1,341	27,630	344	7,531	368	7,384
한국전력	8,525	118,106	907	11,972	168	2,189	455	6,404
4천만원이상 ~ 5천만원미만	**1,929**	**86,319**	**323**	**14,505**	**61**	**2,752**	**53**	**2,358**
정부기관	98	4,382	27	1,215	X	84	X	49
지방자치단체	271	12,165	48	2,175	6	275	5	225
공공단체	116	5,226	21	932	6	269	5	217
공기업	44	1,961	5	223	–	–	X	42
주한외국기관	5	225	–	–	–	–	–	–
해외외국기관	–	–	–	–	–	–	–	–
민간	1,299	58,013	187	8,363	41	1,853	36	1,594
한국전력	96	4,346	35	1,597	6	272	5	231
5천만원이상 ~ 1억원미만	**4,921**	**349,692**	**722**	**51,637**	**180**	**12,717**	**163**	**11,564**
정부기관	223	15,961	36	2,458	X	151	7	474
지방자치단체	776	55,930	107	8,043	40	2,779	24	1,732
공공단체	275	19,734	50	3,625	9	702	10	723
공기업	152	11,243	8	628	8	586	X	99
주한외국기관	9	588	–	–	–	–	3	230
해외외국기관	–	–	–	–	–	–	–	–
민간	3,103	218,726	462	32,427	109	7,642	100	7,011
한국전력	383	27,510	59	4,457	12	858	18	1,294

발주기관별 공사실적(겸업)(1)

Province, Scale of Work and Ordering Agency (Part Time) (1)

(Unit : number, million)

인천 Incheon		광주 Gwangju		대전 Daejeon		울산 Ulsan		Construction Site / Scale of Work & Ordering Agency
건수 Number	금액 Amount	건수 Number	금액 Amount	건수 Number	금액 Amount	건수 Number	금액 Amount	
3,309	**781,684**	**5,963**	**206,850**	**1,976**	**189,448**	**1,840**	**300,312**	
70	10,801	42	1,428	53	9,757	10	245	
213	15,107	176	14,464	69	8,429	136	11,658	
157	24,018	89	10,815	102	12,780	150	64,660	
84	165,294	12	3,220	20	9,807	57	82,686	
X	117	–	–	–	–	–	–	
–	–	–	–	–	–	–	–	
2,694	541,278	2,850	138,144	1,010	125,421	1,350	117,293	
89	25,069	2,794	38,779	722	23,255	137	23,770	
1,911	**5,587**	**4,974**	**17,080**	**1,392**	**4,297**	**982**	**3,095**	
29	69	26	131	22	118	3	20	
101	419	64	288	19	94	34	193	
80	131	34	169	56	181	103	259	
5	37	X	10	3	23	14	31	
–	–	–	–	–	–	–	–	
–	–	–	–	–	–	–	–	
1,694	4,915	2,224	3,966	672	1,244	802	2,480	
X	17	2,625	12,517	620	2,637	26	113	
514	**10,919**	**617**	**12,094**	**276**	**6,477**	**383**	**7,798**	
18	314	8	198	9	179	4	61	
49	951	67	1,354	29	637	54	1,035	
33	682	25	525	17	374	9	170	
10	212	4	90	X	29	6	152	
X	15	–	–	–	–	–	–	
–	–	–	–	–	–	–	–	
391	8,478	373	7,399	141	2,989	231	5,062	
12	267	140	2,529	78	2,269	79	1,318	
107	**4,721**	**39**	**1,746**	**39**	**1,727**	**31**	**1,410**	
–	–	–	–	3	136	X	92	
6	261	3	133	–	–	3	139	
X	96	X	50	X	92	X	42	
3	127	X	86	X	42	X	48	
–	–	–	–	–	–	–	–	
–	–	–	–	–	–	–	–	
95	4,195	33	1,477	32	1,407	21	943	
X	42	–	–	X	50	3	147	
189	**12,751**	**109**	**7,871**	**70**	**4,704**	**152**	**10,286**	
6	431	5	363	6	438	X	73	
18	1,350	22	1,628	7	464	18	1,347	
5	286	12	895	3	185	8	655	
10	776	X	74	X	53	6	444	
–	–	–	–	–	–	–	–	
–	–	–	–	–	–	–	–	
108	7,561	66	4,682	52	3,483	116	7,575	
42	2,348	3	228	X	81	3	192	

19. 시공지역별 공사규모별

The Actuality of Electrical Work Completed by Construction Site,

(단위 : 건, 백만원)

공사규모 및 발주기관 / 시공지역	전국 Total		서울 Seoul		부산 Busan		대구 Daegu	
	건수 Number	금액 Amount	건수 Number	금액 Amount	건수 Number	금액 Amount	건수 Number	금액 Amount
1억원이상 ~ 3억원미만	**5,852**	**1,001,759**	**787**	**135,163**	**219**	**37,980**	**224**	**35,966**
정부기관	296	50,749	42	7,076	7	1,395	9	1,617
지방자치단체	726	121,723	117	19,950	36	5,697	35	6,036
공공단체	343	63,296	50	9,628	15	3,324	13	1,891
공기업	276	49,749	27	4,815	14	2,409	3	440
주한외국기관	19	3,604	–	–	–	–	–	–
해외외국기관	X	347	–	–	–	–	–	–
민간	3,533	596,668	462	78,369	123	21,059	145	22,559
한국전력	657	115,624	89	15,324	24	4,096	19	3,423
3억원이상 ~ 5억원미만	**1,698**	**664,540**	**217**	**85,264**	**74**	**29,010**	**45**	**17,609**
정부기관	83	32,234	15	5,921	X	647	X	491
지방자치단체	150	58,451	24	9,476	6	2,335	5	1,942
공공단체	113	43,929	17	6,757	10	3,968	X	344
공기업	118	45,439	6	2,522	4	1,612	3	1,084
주한외국기관	4	1,454	–	–	–	–	X	343
해외외국기관	–	–	–	–	–	–	–	–
민간	1,006	395,696	123	48,166	41	16,125	27	10,778
한국전력	224	87,337	32	12,422	11	4,324	7	2,627
5억원이상 ~ 10억원미만	**1,987**	**1,410,061**	**248**	**174,023**	**76**	**53,834**	**79**	**57,567**
정부기관	68	49,627	6	4,572	3	2,051	5	3,300
지방자치단체	106	71,567	24	16,326	10	6,779	4	2,960
공공단체	161	114,037	23	15,795	5	3,623	3	2,114
공기업	167	120,213	13	9,878	9	6,566	X	1,344
주한외국기관	5	3,926	–	–	–	–	X	1,757
해외외국기관	–	–	–	–	–	–	–	–
민간	1,214	860,507	150	104,809	38	26,845	52	37,246
한국전력	266	190,184	32	22,643	11	7,969	11	8,846
10억원이상 ~ 20억원미만	**1,496**	**2,106,869**	**178**	**250,380**	**56**	**79,506**	**59**	**85,478**
정부기관	34	47,754	X	3,176	–	–	3	4,260
지방자치단체	49	69,104	8	10,146	–	–	X	2,390
공공단체	105	146,437	9	12,599	5	7,552	X	2,579
공기업	153	218,894	4	4,821	9	10,564	3	4,350
주한외국기관	X	2,653	–	–	–	–	X	1,562
해외외국기관	–	–	–	–	–	–	–	–
민간	954	1,348,996	136	193,298	36	53,465	42	61,220
한국전력	199	273,032	19	26,339	6	7,925	6	9,116
20억원이상 ~ 30억원미만	**595**	**1,433,856**	**66**	**159,596**	**23**	**53,786**	**26**	**62,087**
정부기관	11	26,902	–	–	–	–	X	4,618
지방자치단체	6	14,262	X	2,218	–	–	–	–
공공단체	51	120,011	3	7,374	4	8,639	–	–
공기업	60	146,140	4	9,710	–	–	X	4,425
주한외국기관	X	2,508	–	–	–	–	–	–
해외외국기관	–	–	–	–	–	–	–	–
민간	407	983,847	55	133,095	18	42,957	21	50,951
한국전력	59	140,185	3	7,199	X	2,190	X	2,092

발주기관별 공사실적(겸업)(2)

Province, Scale of Work and Ordering Agency (Part Time) (2)

(Unit : number, million)

인천 Incheon		광주 Gwangju		대전 Daejeon		울산 Ulsan		Construction Site / Scale of Work & Ordering Agency
건수 Number	금액 Amount	건수 Number	금액 Amount	건수 Number	금액 Amount	건수 Number	금액 Amount	
227	**40,491**	**104**	**17,243**	**84**	**14,943**	**150**	**27,186**	
9	1,557	X	400	4	793	–	–	
30	4,854	13	2,587	7	1,517	19	3,415	
21	4,655	8	1,371	11	2,050	8	1,684	
13	2,872	X	198	X	356	7	1,444	
X	101	–	–	–	–	–	–	
–	–	–	–	–	–	–	–	
142	24,553	69	10,962	51	8,558	102	18,236	
11	1,898	11	1,726	9	1,668	14	2,407	
82	**32,380**	**29**	**11,171**	**34**	**12,306**	**36**	**14,055**	
X	766	X	337	5	1,745	–	–	
4	1,582	3	1,151	5	1,697	3	1,000	
5	2,215	4	1,570	X	886	X	644	
7	2,709	–	–	5	1,787	3	1,189	
–	–	–	–	–	–	–	–	
–	–	–	–	–	–	–	–	
56	22,172	19	7,306	16	5,840	26	10,424	
8	2,937	X	809	X	350	X	798	
82	**59,143**	**35**	**24,311**	**35**	**24,644**	**46**	**31,495**	
3	2,182	–	–	X	802	–	–	
X	1,423	X	542	–	–	3	2,285	
6	3,905	3	2,269	9	6,502	9	6,061	
4	2,855	X	1,496	3	1,974	3	2,290	
–	–	–	–	–	–	–	–	
–	–	–	–	–	–	–	–	
64	46,507	24	16,528	18	12,567	28	18,865	
3	2,270	5	3,475	4	2,798	3	1,993	
88	**124,578**	**33**	**43,383**	**26**	**38,041**	**29**	**39,921**	
X	2,438	–	–	X	2,928	–	–	
3	4,268	X	1,509	X	1,690	X	2,244	
X	3,819	X	1,725	X	2,509	3	4,280	
10	15,141	X	1,266	X	2,425	7	10,517	
–	–	–	–	–	–	–	–	
–	–	–	–	–	–	–	–	
62	87,367	25	32,725	12	17,585	14	18,545	
9	11,545	5	6,159	7	10,904	3	4,335	
41	**96,896**	**13**	**31,095**	**8**	**19,297**	**11**	**26,702**	
–	–	–	–	X	2,618	–	–	
–	–	X	2,130	X	2,329	–	–	
X	4,368	X	2,242	–	–	X	2,034	
3	7,321	–	–	–	–	X	2,052	
–	–	–	–	–	–	–	–	
–	–	–	–	–	–	–	–	
36	85,207	9	22,282	5	11,852	7	17,017	
–	–	X	4,441	X	2,498	X	5,599	

19. 시공지역별 공사규모별

The Actuality of Electrical Work Completed by Construction Site,

(단위 : 건, 백만원)

시공지역 / 공사규모 및 발주기관	전국 Total		서울 Seoul		부산 Busan		대구 Daegu	
	건수 Number	금액 Amount	건수 Number	금액 Amount	건수 Number	금액 Amount	건수 Number	금액 Amount
30억원이상 ~ 50억원미만	**395**	**1,517,453**	**33**	**126,997**	**22**	**80,754**	**15**	**58,775**
정부기관	6	23,874	X	3,875	-	-	-	-
지방자치단체	X	6,235	-	-	-	-	-	-
공공단체	22	83,837	X	7,681	-	-	-	-
공기업	68	264,165	3	12,895	-	-	X	4,705
주한외국기관	-	-	-	-	-	-	-	-
해외외국기관	X	3,494	-	-	-	-	-	-
민간	282	1,084,178	27	102,547	21	77,249	14	54,071
한국전력	14	51,670	-	-	X	3,505	-	-
50억원이상 ~ 100억원미만	**318**	**2,139,812**	**27**	**172,731**	**19**	**132,141**	**6**	**35,110**
정부기관	4	25,830	-	-	-	-	-	-
지방자치단체	X	11,296	X	5,237	-	-	-	-
공공단체	27	185,701	3	20,421	5	34,688	-	-
공기업	66	447,567	4	21,509	X	6,307	-	-
주한외국기관	-	-	-	-	-	-	-	-
해외외국기관	-	-	-	-	-	-	-	-
민간	211	1,410,254	19	125,564	12	84,433	6	35,110
한국전력	8	59,163	-	-	X	6,713	-	-
100억원이상	**122**	**2,345,038**	**7**	**132,369**	**6**	**78,234**	**4**	**75,611**
정부기관	-	-	-	-	-	-	-	-
지방자치단체	-	-	-	-	-	-	-	-
공공단체	11	183,479	-	-	X	25,906	-	-
공기업	23	373,168	-	-	X	11,264	-	-
주한외국기관	-	-	-	-	-	-	-	-
해외외국기관	X	42,286	-	-	-	-	X	42,286
민간	81	1,630,497	7	132,369	3	41,064	X	33,325
한국전력	5	115,607	-	-	-	-	-	-

발주기관별 공사실적(겸업)(3)

Province, Scale of Work and Ordering Agency (Part Time) (3)

(Unit : number, million)

인천 Incheon		광주 Gwangju		대전 Daejeon		울산 Ulsan		Construction Site / Scale of Work & Ordering Agency
건수 Number	금액 Amount	건수 Number	금액 Amount	건수 Number	금액 Amount	건수 Number	금액 Amount	
35	**134,669**	**7**	**23,037**	**5**	**19,504**	**8**	**28,335**	
X	3,046	–	–	–	–	–	–	
–	–	X	3,142	–	–	–	–	
X	3,862	–	–	–	–	X	6,692	
6	22,079	–	–	X	3,118	X	7,998	
–	–	–	–	–	–	–	–	
–	–	–	–	–	–	–	–	
26	101,937	6	19,895	4	16,386	X	6,776	
X	3,745	–	–	–	–	X	6,869	
29	**195,848**	**3**	**17,818**	**7**	**43,510**	**7**	**44,708**	
–	–	–	–	–	–	–	–	
–	–	–	–	–	–	–	–	
–	–	–	–	–	–	X	12,994	
11	77,676	–	–	–	–	5	31,714	
–	–	–	–	–	–	–	–	
–	–	–	–	–	–	–	–	
18	118,172	X	10,924	7	43,510	–	–	
–	–	X	6,895	–	–	–	–	
4	**63,702**	**–**	**–**	**–**	**–**	**5**	**65,322**	
–	–	–	–	–	–	–	–	
–	–	–	–	–	–	–	–	
–	–	–	–	–	–	X	29,144	
X	33,489	–	–	–	–	X	24,808	
–	–	–	–	–	–	–	–	
–	–	–	–	–	–	–	–	
X	30,213	–	–	–	–	X	11,370	
–	–	–	–	–	–	–	–	

19. 시공지역별 공사규모별

The Actuality of Electrical Work Completed by Construction Site,

(단위 : 건, 백만원)

시공지역 / 공사규모 및 발주기관	세종 Sejong		경기 Gyeonggi-do		강원 Gangwon-do		충북 Chungcheongbuk-do		충남 Chungcheongnam-do	
	건수 Number	금액 Amount	건수 Number	금액 Amount	건수 Number	금액 Amount	건수 Number	금액 Amount	건수 Number	금액 Amount
합 계	**1,753**	**106,142**	**66,129**	**4,507,792**	**10,715**	**559,828**	**12,535**	**455,238**	**4,393**	**1,154,559**
정부기관	25	8,963	621	67,762	453	18,482	113	9,180	65	26,706
지방자치단체	24	2,967	1,900	109,424	1,067	28,222	1,012	32,686	331	17,256
공공단체	41	13,574	686	184,985	616	36,391	364	24,374	130	51,496
공기업	28	26,688	435	285,094	95	76,011	106	31,056	198	492,012
주한외국기관	-	-	36	9,753	-	-	-	-	-	-
해외외국기관	-	-	9	3,775	-	-	-	-	-	-
민간	422	46,551	49,894	3,470,979	3,033	325,381	7,425	288,901	2,818	502,826
한국전력	1,213	7,398	12,548	376,021	5,451	75,340	3,515	69,041	851	64,263
1 천만원미만	**1,467**	**3,934**	**56,880**	**79,427**	**8,681**	**23,707**	**10,018**	**28,518**	**2,260**	**7,306**
정부기관	9	50	241	784	276	646	43	241	15	66
지방자치단체	X	5	958	2,525	723	1,710	790	3,937	191	286
공공단체	12	38	292	720	524	811	264	523	55	116
공기업	X	5	72	285	15	116	44	55	9	70
주한외국기관	-	-	3	18	-	-	-	-	-	-
해외외국기관	-	-	-	-	-	-	-	-	-	-
민간	282	521	44,151	29,283	2,355	4,974	6,217	13,113	1,498	5,243
한국전력	1,162	3,314	11,163	45,812	4,788	15,451	2,660	10,650	492	1,525
1천만원이상 ~ 4천만원미만	**134**	**2,675**	**4,105**	**79,213**	**1,234**	**20,320**	**1,567**	**25,907**	**976**	**17,945**
정부기관	3	63	152	3,202	102	1,950	35	701	14	282
지방자치단체	13	294	492	9,969	219	4,295	103	2,092	62	1,359
공공단체	9	189	119	2,478	33	787	37	793	21	476
공기업	X	37	44	981	26	548	16	368	16	403
주한외국기관	-	-	3	63	-	-	-	-	-	-
해외외국기관	-	-	7	99	-	-	-	-	-	-
민간	65	1,356	2,405	49,450	286	5,780	613	12,913	573	11,968
한국전력	43	736	883	12,971	568	6,960	763	9,040	290	3,457
4천만원이상 ~ 5천만원미만	**7**	**313**	**503**	**22,550**	**81**	**3,610**	**90**	**4,066**	**88**	**3,965**
정부기관	X	47	21	929	8	373	6	267	X	42
지방자치단체	X	43	50	2,236	29	1,296	15	668	9	417
공공단체	X	96	28	1,263	7	317	6	266	X	96
공기업	X	40	12	532	X	44	3	144	6	272
주한외국기관	-	-	3	136	-	-	-	-	-	-
해외외국기관	-	-	-	-	-	-	-	-	-	-
민간	X	86	372	16,699	34	1,496	57	2,586	68	3,055
한국전력	-	-	17	755	X	84	3	135	X	84
5천만원이상 ~ 1억원미만	**34**	**2,506**	**1,266**	**90,363**	**201**	**14,774**	**289**	**20,808**	**281**	**19,759**
정부기관	X	175	61	4,456	25	1,850	11	805	12	847
지방자치단체	X	59	166	12,055	38	2,809	55	3,835	29	2,038
공공단체	4	284	68	4,796	14	954	10	667	8	541
공기업	5	356	55	4,013	8	528	8	690	16	1,161
주한외국기관	-	-	5	305	-	-	-	-	-	-
해외외국기관	-	-	-	-	-	-	-	-	-	-
민간	21	1,575	813	57,457	92	6,731	187	13,502	201	14,080
한국전력	X	59	98	7,282	24	1,902	18	1,309	15	1,092

발주기관별 공사실적(겸업)(4)

Province, Scale of Work and Ordering Agency (Part Time) (4)

(Unit : number, million)

전북 Jeonrabuk-do		전남 Jeonranam-do		경북 Gyeongsangbuk-do		경남 Gyeongsangnam-do		제주 Jeju-do		Construction Site / Scale of Work & Ordering Agency
건수 Number	금액 Amount	건수 Number	금액 Amount	건수 Number	금액 Amount	건수 Number	금액 Amount	건수 Number	금액 Amount	
26,033	**404,930**	**20,019**	**1,062,182**	**19,957**	**944,354**	**12,430**	**588,653**	**2,736**	**133,553**	
76	9,673	180	7,848	165	42,342	211	25,882	53	3,504	
424	14,813	853	36,558	1,603	38,270	758	30,420	247	11,032	
310	11,570	822	148,436	752	191,919	234	21,719	91	4,716	
34	54,345	65	58,159	131	91,211	98	155,662	19	29,277	
5	744	–	–	5	619	X	20	–	–	
X	165	–	–	–	–	–	–	–	–	
22,780	246,135	10,309	653,959	7,342	418,054	5,669	268,827	1,410	60,894	
2,403	67,485	7,790	157,222	9,959	161,939	5,459	86,124	916	24,131	
24,114	**13,088**	**16,095**	**41,691**	**15,720**	**53,677**	**10,220**	**35,328**	**1,871**	**5,998**	
18	73	107	279	73	196	118	180	23	46	
206	738	470	981	1,085	2,463	376	1,268	112	374	
240	331	666	2,074	554	775	154	358	52	184	
X	4	4	26	27	115	12	46	X	8	
–	–	–	–	–	–	–	–	–	–	
–	–	–	–	–	–	–	–	–	–	
22,044	5,095	8,683	8,920	5,475	12,052	4,598	9,340	1,109	2,794	
1,605	6,846	6,165	29,411	8,506	38,077	4,962	24,136	574	2,592	
1,222	**20,562**	**2,454**	**42,942**	**2,559**	**43,590**	**1,282**	**22,869**	**585**	**9,588**	
25	490	31	694	38	802	25	491	20	370	
129	2,612	216	4,521	344	6,649	249	4,686	72	1,564	
35	642	55	1,052	58	1,125	37	723	19	431	
5	124	12	199	19	362	19	389	X	54	
X	39	–	–	X	31	X	20	–	–	
–	–	–	–	–	–	–	–	–	–	
333	7,215	685	15,196	806	16,516	563	11,366	162	3,195	
693	9,439	1,455	21,281	1,293	18,105	388	5,194	310	3,974	
72	**3,239**	**167**	**7,342**	**145**	**6,499**	**94**	**4,234**	**29**	**1,282**	
3	134	9	401	X	88	10	441	X	84	
13	609	30	1,334	25	1,110	18	806	10	438	
6	265	11	493	12	550	X	91	X	93	
X	91	X	83	X	96	X	93	–	–	
X	42	–	–	X	47	–	–	–	–	
–	–	–	–	–	–	–	–	–	–	
43	1,918	108	4,711	97	4,339	58	2,623	15	667	
4	180	7	321	6	269	4	180	–	–	
144	**10,234**	**344**	**24,316**	**442**	**31,718**	**259**	**18,282**	**76**	**5,401**	
5	360	13	913	12	817	19	1,350	–	–	
41	2,882	67	4,542	67	4,793	51	3,792	25	1,783	
9	642	26	1,922	27	2,016	6	427	6	415	
3	203	5	386	8	607	5	340	4	300	
X	53	–	–	–	–	–	–	–	–	
–	–	–	–	–	–	–	–	–	–	
81	5,778	203	14,402	300	21,567	157	10,821	35	2,434	
4	317	30	2,152	28	1,919	21	1,551	6	469	

19. 시공지역별 공사규모별

The Actuality of Electrical Work Completed by Construction Site,

(단위 : 건, 백만원)

시공지역 / 공사규모 및 발주기관	세종 Sejong		경기 Gyeonggi-do		강원 Gangwon-do		충북 Chungcheongbuk-do		충남 Chungcheongnam-do	
	건수 Number	금액 Amount	건수 Number	금액 Amount	건수 Number	금액 Amount	건수 Number	금액 Amount	건수 Number	금액 Amount
1억원이상 ~ 3억원미만	**46**	**8,074**	**1,507**	**263,373**	**243**	**41,970**	**308**	**50,652**	**323**	**55,517**
정부기관	3	553	96	16,498	30	4,867	11	1,985	8	1,238
지방자치단체	3	574	163	26,738	42	7,303	27	4,149	31	5,067
공공단체	4	687	71	12,841	10	1,514	27	4,298	13	2,840
공기업	7	1,417	83	14,644	16	2,837	16	3,135	41	7,194
주한외국기관	-	-	15	2,962	-	-	-	-	-	-
해외외국기관	-	-	X	182	-	-	-	-	-	-
민간	26	4,484	889	156,439	113	19,578	191	29,919	214	36,892
한국전력	3	360	189	33,068	32	5,871	36	7,166	16	2,284
3억원이상 ~ 5억원미만	**22**	**8,877**	**469**	**182,819**	**73**	**28,290**	**71**	**27,213**	**111**	**44,948**
정부기관	X	483	21	8,289	5	1,772	X	805	3	1,246
지방자치단체	5	1,993	36	14,205	10	3,815	9	3,245	5	1,882
공공단체	4	1,559	25	9,398	8	2,845	7	2,623	6	2,469
공기업	3	1,038	43	16,522	3	1,029	4	1,432	13	5,006
주한외국기관	-	-	3	1,111	-	-	-	-	-	-
해외외국기관	-	-	-	-	-	-	-	-	-	-
민간	7	2,894	274	107,182	39	15,824	44	17,321	73	30,049
한국전력	X	910	67	26,111	8	3,005	5	1,787	11	4,296
5억원이상 ~ 10억원미만	**17**	**12,110**	**508**	**363,920**	**92**	**63,489**	**88**	**61,398**	**119**	**85,590**
정부기관	3	2,390	15	10,795	5	4,077	4	3,310	4	2,867
지방자치단체	-	-	21	13,768	X	1,356	7	4,781	X	712
공공단체	X	1,259	29	20,820	7	4,758	7	5,093	8	6,203
공기업	X	1,248	41	29,396	12	8,851	8	6,057	21	14,312
주한외국기관	-	-	X	1,559	-	-	-	-	-	-
해외외국기관	-	-	-	-	-	-	-	-	-	-
민간	9	6,511	342	245,182	55	36,627	51	35,623	76	55,524
한국전력	X	703	58	42,399	11	7,820	11	6,532	9	5,972
10억원이상 ~ 20억원미만	**14**	**20,127**	**423**	**596,023**	**58**	**85,555**	**68**	**96,455**	**98**	**136,333**
정부기관	X	2,978	12	17,310	X	2,948	X	1,067	3	3,860
지방자치단체	-	-	11	15,967	4	5,639	6	9,979	X	2,734
공공단체	X	3,038	29	40,245	9	13,591	4	5,099	6	7,814
공기업	4	6,254	40	57,805	6	10,043	5	7,094	17	23,822
주한외국기관	-	-	X	1,091	-	-	-	-	-	-
해외외국기관	-	-	-	-	-	-	-	-	-	-
민간	5	6,540	277	391,600	28	40,014	36	50,208	64	91,295
한국전력	X	1,316	53	72,005	9	13,320	16	23,009	6	6,807
20억원이상 ~ 30억원미만	**6**	**14,316**	**185**	**449,693**	**23**	**53,965**	**16**	**38,648**	**47**	**113,655**
정부기관	X	2,224	X	5,499	-	-	-	-	4	9,808
지방자치단체	-	-	X	2,808	-	-	-	-	X	2,760
공공단체	X	2,089	13	30,748	3	6,642	X	5,013	7	15,866
공기업	X	5,375	19	46,107	-	-	-	-	7	17,468
주한외국기관	-	-	X	2,508	-	-	-	-	-	-
해외외국기관	-	-	-	-	-	-	-	-	-	-
민간	X	4,627	135	328,692	11	26,397	13	31,244	23	55,987
한국전력	-	-	14	33,330	9	20,927	X	2,390	5	11,765

발주기관별 공사실적(겸업)(5)

Province, Scale of Work and Ordering Agency (Part Time) (5)

(Unit : number, million)

전북 Jeonrabuk-do		전남 Jeonranam-do		경북 Gyeongsangbuk-do		경남 Gyeongsangnam-do		제주 Jeju-do		Construction Site / Scale of Work & Ordering Agency
건수 Number	금액 Amount	건수 Number	금액 Amount	건수 Number	금액 Amount	건수 Number	금액 Amount	건수 Number	금액 Amount	
262	**43,481**	**449**	**76,521**	**548**	**89,708**	**279**	**47,837**	**92**	**15,654**	
15	2,267	15	2,619	19	3,277	22	3,931	4	677	
30	5,310	48	7,944	59	9,847	43	6,740	23	3,993	
10	1,693	21	3,678	27	4,915	24	4,464	10	1,762	
7	1,061	9	1,471	20	3,847	10	1,609	–	–	
–	–	–	–	3	541	–	–	–	–	
X	165	–	–	–	–	–	–	–	–	
154	24,466	287	48,820	374	59,221	143	24,675	48	7,876	
45	8,519	69	11,990	46	8,060	37	6,418	7	1,346	
64	**24,982**	**117**	**45,308**	**150**	**59,510**	**82**	**32,256**	**22**	**8,542**	
4	1,576	4	1,581	8	3,193	7	2,695	X	688	
4	1,710	8	3,407	10	3,807	10	4,104	3	1,099	
4	1,426	7	2,638	9	3,781	X	806	–	–	
X	704	6	2,368	6	2,259	7	2,918	3	1,262	
–	–	–	–	–	–	–	–	–	–	
–	–	–	–	–	–	–	–	–	–	
33	12,969	75	28,853	97	38,135	48	18,478	8	3,182	
17	6,596	17	6,461	20	8,335	8	3,257	6	2,312	
76	**52,917**	**161**	**116,064**	**199**	**140,716**	**95**	**67,003**	**31**	**21,839**	
5	3,147	–	–	6	4,311	6	4,183	X	1,639	
X	952	9	6,378	11	6,729	9	5,980	X	595	
X	1,635	20	13,481	23	17,251	4	2,659	X	609	
6	3,727	11	8,206	19	13,905	8	5,683	3	2,423	
X	610	–	–	–	–	–	–	–	–	
–	–	–	–	–	–	–	–	–	–	
39	28,007	95	68,943	111	77,635	45	31,628	17	11,459	
22	14,839	26	19,056	29	20,886	23	16,869	7	5,115	
46	**62,551**	**132**	**189,000**	**110**	**152,073**	**56**	**79,081**	**22**	**28,387**	
X	1,626	X	1,361	X	1,260	X	2,542	–	–	
–	–	4	5,434	X	2,873	X	3,044	X	1,187	
4	4,936	6	8,139	18	24,520	X	2,769	X	1,222	
5	7,301	10	13,354	13	19,699	14	20,174	3	4,264	
–	–	–	–	–	–	–	–	–	–	
–	–	–	–	–	–	–	–	–	–	
26	34,761	100	145,568	54	74,893	25	34,054	12	15,858	
10	13,927	11	15,143	22	28,827	11	16,499	5	5,857	
13	**32,096**	**42**	**100,129**	**41**	**98,996**	**29**	**69,541**	**5**	**13,359**	
–	–	–	–	X	2,134	–	–	–	–	
–	–	X	2,017	–	–	–	–	–	–	
–	–	3	6,872	9	22,300	X	5,823	–	–	
–	–	3	7,812	11	25,454	7	17,470	X	2,947	
–	–	–	–	–	–	–	–	–	–	
–	–	–	–	–	–	–	–	–	–	
10	25,274	31	73,320	13	32,769	15	34,229	3	7,947	
3	6,822	4	10,108	7	16,338	5	12,020	X	2,465	

19. 시공지역별 공사규모별

The Actuality of Electrical Work Completed by Construction Site,

(단위 : 건, 백만원)

시공지역 / 공사규모 및 발주기관	세종 Sejong		경기 Gyeonggi-do		강원 Gangwon-do		충북 Chungcheongbuk-do		충남 Chungcheongnam-do	
	건수 Number	금액 Amount	건수 Number	금액 Amount	건수 Number	금액 Amount	건수 Number	금액 Amount	건수 Number	금액 Amount
30억원이상 ~ 50억원미만	**4**	**15,303**	**126**	**484,077**	**10**	**38,465**	**15**	**60,084**	**36**	**139,923**
정부기관	-	-	-	-	-	-	-	-	-	-
지방자치단체	-	-	X	3,093	-	-	-	-	-	-
공공단체	X	4,336	3	9,981	X	4,173	-	-	4	15,076
공기업	X	4,121	18	66,879	X	8,746	X	3,722	18	72,287
주한외국기관	-	-	-	-	-	-	-	-	-	-
해외외국기관	-	-	X	3,494	-	-	-	-	-	-
민간	X	6,846	100	387,973	7	25,546	12	49,339	11	41,697
한국전력	-	-	3	12,657	-	-	X	7,023	3	10,864
50억원이상 ~ 100억원미만	**X**	**6,798**	**106**	**704,193**	**14**	**91,544**	**4**	**29,865**	**39**	**276,901**
정부기관	-	-	-	-	-	-	-	-	X	6,450
지방자치단체	-	-	X	6,060	-	-	-	-	-	-
공공단체	-	-	9	51,694	-	-	-	-	-	-
공기업	X	6,798	8	47,931	5	31,226	X	8,359	24	172,582
주한외국기관	-	-	-	-	-	-	-	-	-	-
해외외국기관	-	-	-	-	-	-	-	-	-	-
민간	-	-	87	591,453	9	60,318	3	21,506	12	81,752
한국전력	-	-	X	7,055	-	-	-	-	X	16,117
100억원이상	**X**	**11,110**	**51**	**1,192,142**	**5**	**94,139**	**X**	**11,627**	**15**	**252,718**
정부기관	-	-	-	-	-	-	-	-	-	-
지방자치단체	-	-	-	-	-	-	-	-	-	-
공공단체	-	-	-	-	-	-	-	-	-	-
공기업	-	-	-	-	X	12,042	-	-	10	177,435
주한외국기관	-	-	-	-	-	-	-	-	-	-
해외외국기관	-	-	-	-	-	-	-	-	-	-
민간	X	11,110	49	1,109,568	4	82,097	X	11,627	5	75,283
한국전력	-	-	X	82,574	-	-	-	-	-	-

발주기관별 공사실적(겸업)(6)

Province, Scale of Work and Ordering Agency (Part Time) (6)

(Unit : number, million)

전북 Jeonrabuk-do		전남 Jeonranam-do		경북 Gyeongsangbuk-do		경남 Gyeongsangnam-do		제주 Jeju-do		Construction Site / Scale of Work & Ordering Agency
건수 Number	금액 Amount	건수 Number	금액 Amount	건수 Number	금액 Amount	건수 Number	금액 Amount	건수 Number	금액 Amount	
10	40,095	32	127,167	20	76,496	17	63,772	-	-	
-	-	-	-	3	12,142	X	4,811	-	-	
-	-	-	-	-	-	-	-	-	-	
-	-	X	4,878	6	23,559	X	3,600	-	-	
X	9,094	X	3,745	5	18,948	7	25,829	-	-	
-	-	-	-	-	-	-	-	-	-	
-	-	-	-	-	-	-	-	-	-	
8	31,001	28	111,537	6	21,847	8	29,532	-	-	
-	-	X	7,007	-	-	-	-	-	-	
8	53,896	16	108,679	17	122,085	12	80,483	3	23,503	
-	-	-	-	X	14,123	X	5,258	-	-	
-	-	-	-	-	-	-	-	-	-	
-	-	3	22,943	5	42,962	-	-	-	-	
-	-	X	6,381	X	5,920	X	13,145	X	18,020	
-	-	-	-	-	-	-	-	-	-	
-	-	-	-	-	-	-	-	-	-	
8	53,896	9	56,973	9	59,080	9	62,080	X	5,483	
-	-	3	22,383	-	-	-	-	-	-	
X	47,789	10	183,022	6	69,287	5	67,966	-	-	
-	-	-	-	-	-	-	-	-	-	
-	-	-	-	-	-	-	-	-	-	
-	-	3	80,266	4	48,164	-	-	-	-	
X	32,036	X	14,129	-	-	5	67,966	-	-	
-	-	-	-	-	-	-	-	-	-	
-	-	-	-	-	-	-	-	-	-	
X	15,754	5	76,717	-	-	-	-	-	-	
-	-	X	11,910	X	21,123	-	-	-	-	

20. 발주기관별 공사규모별

The Actuality of Contract by Ordering Agency,

(단위 : 건, 백만원)

공사규모 및 계약방법 \ 발주기관	합계 Total		중앙행정기관 Central Government		지방자치단체 Local Government		공공단체 Public Corporation	
	건수 Number	금액 Amount	건수 Number	금액 Amount	건수 Number	금액 Amount	건수 Number	금액 Amount
합 계	**1,046,894**	**30,530,934**	**25,195**	**1,037,464**	**98,170**	**2,187,767**	**40,924**	**1,906,894**
일반경쟁	78,770	9,032,237	2,777	566,071	15,001	853,494	3,173	670,869
제한경쟁	227,864	6,398,084	1,497	242,992	5,279	563,623	3,069	583,550
지명경쟁	34,649	4,086,260	194	46,842	266	28,240	472	78,033
수의계약	705,611	11,014,353	20,727	181,559	77,624	742,410	34,210	574,443
1천만원미만	**837,074**	**1,942,096**	**17,400**	**38,176**	**68,265**	**170,409**	**32,027**	**68,707**
일반경쟁	33,103	143,307	333	1,908	9,070	26,033	737	3,726
제한경쟁	176,697	764,239	93	524	1,378	2,255	1,289	1,283
지명경쟁	20,613	44,497	51	342	70	465	157	1,120
수의계약	606,661	990,053	16,923	35,402	57,747	141,656	29,844	62,578
1천만원이상 ~ 4천만원미만	**131,279**	**2,419,653**	**4,273**	**83,469**	**19,667**	**372,478**	**4,763**	**92,854**
일반경쟁	22,403	471,621	778	18,023	1,925	47,566	842	18,879
제한경쟁	37,142	542,271	394	9,105	959	24,284	357	8,518
지명경쟁	6,811	140,843	67	1,222	109	2,139	179	3,625
수의계약	64,923	1,264,918	3,034	55,119	16,674	298,490	3,385	61,832
4천만원이상 ~ 5천만원미만	**10,520**	**470,688**	**512**	**22,986**	**1,726**	**77,522**	**578**	**26,094**
일반경쟁	2,900	129,780	178	7,954	459	20,674	180	8,133
제한경쟁	1,087	48,908	90	4,047	271	12,142	105	4,737
지명경쟁	869	38,670	4	177	8	373	12	535
수의계약	5,664	253,330	240	10,808	988	44,332	281	12,690
5천만원이상 ~ 1억원미만	**24,807**	**1,764,473**	**1,143**	**81,184**	**3,993**	**283,091**	**1,184**	**84,303**
일반경쟁	7,273	515,697	512	36,816	1,470	104,963	436	31,593
제한경쟁	3,767	273,397	274	19,993	957	69,525	324	23,599
지명경쟁	2,058	145,441	13	972	24	1,732	34	2,313
수의계약	11,709	829,937	344	23,402	1,542	106,870	390	26,798
1억원이상 ~ 3억원미만	**27,399**	**4,447,925**	**1,243**	**213,010**	**3,356**	**556,923**	**1,286**	**227,873**
일반경쟁	7,937	1,325,234	593	103,266	1,431	239,686	523	92,350
제한경쟁	5,201	911,218	476	84,119	1,296	225,768	530	96,349
지명경쟁	2,038	350,366	20	3,242	35	5,705	44	8,171
수의계약	12,223	1,861,107	154	22,382	594	85,763	189	31,004
3억원이상 ~ 5억원미만	**5,569**	**2,155,491**	**278**	**105,453**	**634**	**242,953**	**348**	**134,133**
일반경쟁	1,889	729,190	159	60,587	340	129,875	141	54,690
제한경쟁	1,439	554,279	92	34,885	255	97,879	158	60,485
지명경쟁	612	237,496	11	4,152	8	3,544	16	6,028
수의계약	1,629	634,526	16	5,830	31	11,655	33	12,930
5억원이상 ~ 10억원미만	**5,273**	**3,703,686**	**220**	**157,551**	**389**	**261,033**	**373**	**260,300**
일반경쟁	1,683	1,174,841	135	96,580	217	145,801	167	117,251
제한경쟁	1,358	960,624	55	37,666	135	90,056	161	112,929
지명경쟁	724	515,650	19	15,106	5	3,628	12	8,818
수의계약	1,508	1,052,570	11	8,199	32	21,548	33	21,301

계약방법별 공사실적(합계(합계))(1)

Scale of Work and Kind of Contract (Full and Part Time) (1)

(Unit : number, million)

공기업 Public Enterprise		주한외국기관 Foreign Agencies in Korea		민간 Private Owners		한국전력 Korea Power Electrics Co.		Ordering Agency / Scale of Work & Kind of Contract
건수 Number	금액 Amount	건수 Number	금액 Amount	건수 Number	금액 Amount	건수 Number	금액 Amount	
949	**743,090**	**822**	**88,457**	**661,252**	**20,748,062**	**219,582**	**3,819,199**	
306	206,238	49	57,284	51,068	6,302,639	6,396	375,642	
178	120,289	18	11,306	10,367	1,776,013	207,456	3,100,311	
13	5,392	46	11,859	33,487	3,891,090	171	24,804	
452	411,170	709	8,008	566,330	8,778,320	5,559	318,443	
307	**1,234**	**670**	**551**	**539,710**	**896,432**	**178,695**	**766,587**	
156	827	25	34	18,758	91,775	4,024	19,004	
4	15	–	–	3,970	21,977	169,963	738,185	
–	–	7	45	20,315	42,425	13	100	
147	391	638	472	496,667	740,256	4,695	9,298	
202	**4,114**	**50**	**1,096**	**67,359**	**1,386,135**	**34,965**	**479,506**	
59	1,253	6	117	17,069	358,290	1,724	27,493	
36	723	X	45	2,744	57,113	32,650	442,484	
X	19	11	267	6,326	132,237	118	1,334	
106	2,119	31	668	41,220	838,496	473	8,195	
32	**1,428**	**10**	**451**	**7,348**	**327,998**	**314**	**14,209**	
7	299	X	44	2,045	91,305	30	1,370	
13	580	–	–	373	16,774	235	10,627	
–	–	5	225	838	37,263	X	97	
12	549	4	181	4,092	182,656	47	2,115	
83	**6,154**	**26**	**1,746**	**17,061**	**1,211,851**	**1,317**	**96,144**	
14	1,082	3	184	4,713	331,659	125	9,401	
32	2,382	4	287	1,098	78,254	1,078	79,357	
3	280	7	441	1,973	139,430	4	273	
34	2,411	12	834	9,277	662,508	110	7,113	
112	**19,219**	**39**	**6,907**	**19,261**	**3,058,906**	**2,102**	**365,088**	
25	4,220	5	911	5,146	847,527	214	37,274	
43	7,793	8	1,518	1,074	188,233	1,774	307,437	
3	455	6	1,087	1,921	329,658	9	2,048	
41	6,751	20	3,390	11,120	1,693,487	105	18,330	
49	**19,115**	**10**	**3,718**	**3,545**	**1,376,855**	**705**	**273,264**	
9	3,472	3	1,261	1,158	448,558	79	30,747	
18	6,823	X	305	325	125,573	590	228,330	
X	393	4	1,459	565	219,236	7	2,683	
21	8,427	X	693	1,497	583,487	29	11,504	
49	**36,797**	**6**	**4,680**	**3,457**	**2,422,612**	**779**	**560,712**	
15	11,533	X	1,674	1,036	720,081	111	81,921	
13	9,173	–	–	366	260,026	628	450,774	
4	2,909	3	2,252	669	474,951	12	7,986	
17	13,182	X	754	1,386	967,554	28	20,031	

20. 발주기관별 공사규모별

The Actuality of Contract by Ordering Agency,

(단위 : 건, 백만원)

공사규모 및 계약방법 \ 발주기관	합계 Total		중앙행정기관 Central Government		지방자치단체 Local Government		공공단체 Public Corporation	
	건수 Number	금액 Amount	건수 Number	금액 Amount	건수 Number	금액 Amount	건수 Number	금액 Amount
10억원이상 ~ 20억원미만	**3,021**	**4,162,698**	**76**	**104,215**	**117**	**156,221**	**206**	**285,221**
일반경쟁	895	1,246,040	54	75,297	75	99,791	86	121,887
제한경쟁	840	1,146,452	14	19,117	25	33,991	91	123,562
지명경쟁	499	702,003	6	7,070	6	7,846	8	11,724
수의계약	787	1,068,203	X	2,731	11	14,593	21	28,048
20억원이상 ~ 30억원미만	**890**	**2,139,735**	**18**	**42,948**	**16**	**39,638**	**84**	**200,569**
일반경쟁	320	774,485	13	31,877	10	24,061	31	74,082
제한경쟁	195	463,467	4	8,710	X	4,631	44	106,234
지명경쟁	204	491,266	X	2,361	X	2,808	5	11,128
수의계약	171	410,518	-	-	3	8,138	4	9,125
30억원이상 ~ 50억원미만	**548**	**2,087,927**	**13**	**51,120**	**5**	**16,204**	**32**	**120,731**
일반경쟁	187	707,616	7	26,813	3	9,808	19	70,704
제한경쟁	85	325,387	3	12,834	X	3,093	7	27,224
지명경쟁	133	502,628	X	3,616	-	-	X	7,927
수의계약	143	552,296	X	7,857	X	3,304	4	14,876
50억원이상 ~ 100억원미만	**376**	**2,522,391**	**18**	**123,174**	**X**	**11,296**	**31**	**207,323**
일반경쟁	126	841,085	14	92,773	X	5,237	10	62,268
제한경쟁	47	308,029	X	11,991	-	-	3	18,629
지명경쟁	66	436,788	X	8,581	-	-	3	16,645
수의계약	137	936,490	X	9,829	X	6,060	15	109,782
100억원이상	**138**	**2,714,170**	**X**	**14,178**	**-**	**-**	**12**	**198,787**
일반경쟁	54	973,342	X	14,178	-	-	X	15,307
제한경쟁	6	99,812	-	-	-	-	-	-
지명경쟁	22	480,612	-	-	-	-	-	-
수의계약	56	1,160,404	-	-	-	-	11	183,479

계약방법별 공사실적(합계(합계))(2)

Scale of Work and Kind of Contract (Full and Part Time) (2)

(Unit : number, million)

공기업 Public Enterprise		주한외국기관 Foreign Agencies in Korea		민간 Private Owners		한국전력 Korea Power Electrics Co.		Ordering Agency / Scale of Work & Kind of Contract
건수 Number	금액 Amount	건수 Number	금액 Amount	건수 Number	금액 Amount	건수 Number	금액 Amount	
38	**52,531**	**4**	**5,487**	**2,018**	**2,804,076**	**562**	**754,947**	
5	7,123	X	1,091	607	850,950	67	89,900	
7	8,740	X	1,819	253	361,898	449	597,326	
X	1,337	X	1,562	474	668,387	3	4,078	
25	35,331	X	1,016	684	922,841	43	63,643	
15	**37,705**	**X**	**4,520**	**650**	**1,569,922**	**105**	**244,434**	
X	5,276	–	–	251	608,109	13	31,080	
4	9,545	–	–	72	173,960	69	160,387	
–	–	X	4,520	192	464,244	3	6,205	
9	22,884	–	–	135	323,609	20	46,762	
19	**73,979**	**X**	**7,333**	**452**	**1,729,022**	**25**	**89,538**	
5	19,103	–	–	147	557,483	6	23,705	
X	3,745	X	7,333	55	215,411	16	55,747	
–	–	–	–	130	491,085	–	–	
13	51,130	–	–	120	465,043	3	10,087	
26	**181,367**	**X**	**9,681**	**290**	**1,930,388**	**8**	**59,163**	
4	26,804	X	9,681	94	630,811	X	13,511	
5	32,436	–	–	33	215,318	4	29,656	
–	–	–	–	62	411,562	–	–	
17	122,127	–	–	101	672,697	X	15,996	
17	**309,447**	**X**	**42,286**	**101**	**2,033,866**	**5**	**115,607**	
5	125,244	X	42,286	44	766,092	X	10,236	
X	38,334	–	–	4	61,478	–	–	
–	–	–	–	22	480,612	–	–	
10	145,869	–	–	31	725,684	4	105,371	

21. 발주기관별 공사규모별

The Actuality of Contract by Ordering Agency,

(단위 : 건, 백만원)

공사규모 및 계약방법 \ 발주기관	합계 Total		중앙행정기관 Central Government		지방자치단체 Local Government		공공단체 Public Corporation	
	건수 Number	금액 Amount	건수 Number	금액 Amount	건수 Number	금액 Amount	건수 Number	금액 Amount
합 계	**821,584**	**16,660,835**	**22,313**	**743,373**	**86,773**	**1,696,575**	**35,269**	**918,444**
일반경쟁	61,541	4,899,408	2,256	435,115	13,377	647,528	2,606	396,560
제한경쟁	160,865	3,808,990	1,183	160,800	4,237	422,359	2,460	303,259
지명경쟁	14,059	1,291,011	91	12,247	210	10,780	279	28,084
수의계약	585,119	6,661,427	18,783	135,211	68,949	615,907	29,924	190,541
1천만원미만	**653,389**	**1,529,819**	**15,979**	**34,201**	**61,503**	**150,869**	**28,291**	**60,219**
일반경쟁	24,708	113,490	291	1,664	8,489	22,373	686	3,400
제한경쟁	122,964	522,469	78	455	1,195	1,828	1,267	1,153
지명경쟁	5,463	31,037	21	157	61	397	104	754
수의계약	500,254	862,824	15,589	31,926	51,758	126,271	26,234	54,913
1천만원이상 ~ 4천만원미만	**108,967**	**2,017,229**	**3,635**	**70,666**	**17,120**	**321,557**	**4,068**	**78,579**
일반경쟁	19,129	403,371	641	14,903	1,635	40,189	718	16,012
제한경쟁	28,218	411,905	333	7,655	765	19,309	275	6,527
지명경쟁	4,764	96,361	44	850	94	1,784	107	2,125
수의계약	56,856	1,105,591	2,617	47,259	14,626	260,275	2,968	53,914
4천만원이상 ~ 5천만원미만	**8,591**	**384,369**	**414**	**18,604**	**1,455**	**65,357**	**462**	**20,868**
일반경쟁	2,408	107,698	148	6,608	392	17,648	147	6,637
제한경쟁	821	36,946	71	3,213	225	10,087	78	3,513
지명경쟁	568	25,374	X	88	7	328	8	361
수의계약	4,794	214,352	193	8,695	831	37,294	229	10,357
5천만원이상 ~ 1억원미만	**19,886**	**1,414,781**	**920**	**65,223**	**3,217**	**227,161**	**909**	**64,569**
일반경쟁	5,886	417,434	423	30,416	1,220	86,775	353	25,344
제한경쟁	2,796	202,290	219	16,062	750	54,260	229	16,761
지명경쟁	1,271	89,539	7	514	17	1,185	17	1,129
수의계약	9,933	705,518	271	18,231	1,230	84,941	310	21,335
1억원이상 ~ 3억원미만	**21,547**	**3,446,166**	**947**	**162,261**	**2,630**	**435,200**	**943**	**164,578**
일반경쟁	6,282	1,037,191	472	82,329	1,160	193,336	413	72,635
제한경쟁	3,649	636,716	367	64,510	994	174,323	364	64,545
지명경쟁	1,186	202,041	5	786	26	4,154	23	4,199
수의계약	10,430	1,570,218	103	14,635	450	63,388	143	23,199
3억원이상 ~ 5억원미만	**3,871**	**1,490,952**	**195**	**73,219**	**484**	**184,502**	**235**	**90,204**
일반경쟁	1,368	525,308	120	45,516	266	101,060	113	43,786
제한경쟁	975	373,017	67	24,783	194	74,312	97	36,595
지명경쟁	291	113,071	3	1,095	X	857	8	3,062
수의계약	1,237	479,555	5	1,825	22	8,273	17	6,761
5억원이상 ~ 10억원미만	**3,286**	**2,293,625**	**152**	**107,925**	**283**	**189,466**	**212**	**146,263**
일반경쟁	1,099	760,069	106	76,988	163	109,764	107	74,317
제한경쟁	842	597,813	37	25,048	98	65,388	85	59,245
지명경쟁	296	208,997	5	3,078	3	2,076	6	3,998
수의계약	1,049	726,745	4	2,811	19	12,238	14	8,703

계약방법별 공사실적(합계(전문))(1)

Scale of Work and Kind of Contract (Full Time) (1)

(Unit : number, million)

공기업 Public Enterprise		주한외국기관 Foreign Agencies in Korea		민간 Private Owners		한국전력 Korea Power Electrics Co.		Ordering Agency / Scale of Work & Kind of Contract
건수 Number	금액 Amount	건수 Number	금액 Amount	건수 Number	금액 Amount	건수 Number	금액 Amount	
663	**113,314**	**708**	**26,913**	**520,582**	**10,767,040**	**155,276**	**2,395,177**	
261	54,729	37	11,092	38,153	3,135,464	4,851	218,919	
119	44,694	7	5,991	7,239	746,408	145,620	2,125,479	
7	2,970	13	3,148	13,321	1,222,918	138	10,864	
276	10,921	651	6,682	461,869	5,662,249	4,667	39,916	
297	**1,167**	**626**	**436**	**421,868**	**757,598**	**124,825**	**525,330**	
155	820	25	34	12,015	71,339	3,047	13,860	
3	13	–	–	2,896	15,689	117,525	503,331	
–	–	3	26	5,264	29,619	10	84	
139	334	598	376	401,693	640,950	4,243	8,055	
169	**3,352**	**30**	**752**	**57,505**	**1,180,924**	**26,440**	**361,400**	
49	991	4	77	14,729	308,980	1,353	22,220	
32	625	X	45	2,137	44,150	24,674	333,595	
X	19	4	125	4,402	90,246	112	1,211	
87	1,716	20	506	36,237	737,548	301	4,374	
22	**986**	**5**	**225**	**6,015**	**268,466**	**218**	**9,863**	
6	255	X	44	1,689	75,368	25	1,137	
8	359	–	–	263	11,809	176	7,965	
–	–	–	–	549	24,500	X	97	
8	372	4	181	3,514	156,789	15	664	
54	**4,087**	**17**	**1,159**	**13,835**	**983,949**	**934**	**68,633**	
13	988	X	130	3,785	266,976	90	6,804	
22	1,608	X	148	772	54,644	802	58,807	
X	195	3	200	1,224	86,236	X	80	
17	1,297	10	681	8,054	576,093	41	2,942	
65	**11,094**	**18**	**2,956**	**15,499**	**2,420,614**	**1,445**	**249,464**	
16	2,769	X	340	4,058	658,681	161	27,102	
29	5,164	X	141	653	112,966	1,241	215,068	
X	125	–	–	1,127	191,969	4	808	
19	3,036	15	2,476	9,661	1,456,998	39	6,486	
23	**8,872**	**6**	**2,264**	**2,447**	**945,963**	**481**	**185,927**	
5	1,941	X	786	810	312,187	52	20,033	
13	4,898	–	–	187	71,215	417	161,215	
X	393	X	785	273	106,039	X	840	
4	1,640	X	693	1,177	456,522	10	3,840	
22	**15,784**	**X**	**754**	**2,103**	**1,462,906**	**513**	**370,527**	
10	7,495	–	–	640	437,771	73	53,735	
10	6,754	–	–	191	136,674	421	304,704	
X	900	–	–	277	196,534	4	2,411	
X	635	X	754	995	691,927	15	9,677	

21. 발주기관별 공사규모별
The Actuality of Contract by Ordering Agency,

(단위 : 건, 백만원)

공사규모 및 계약방법 \ 발주기관	합계 Total		중앙행정기관 Central Government		지방자치단체 Local Government		공공단체 Public Corporation	
	건수 Number	금액 Amount	건수 Number	금액 Amount	건수 Number	금액 Amount	건수 Number	금액 Amount
10억원이상 ~ 20억원미만	**1,525**	**2,055,829**	**42**	**56,461**	**68**	**87,117**	**101**	**138,784**
일반경쟁	444	606,447	30	40,513	45	57,111	45	63,950
제한경쟁	483	652,030	9	12,631	14	18,222	43	57,317
지명경쟁	142	199,097	3	3,318	-	-	4	6,158
수의계약	456	598,254	-	-	9	11,785	9	11,359
20억원이상 ~ 30억원미만	**295**	**705,879**	**7**	**16,047**	**10**	**25,376**	**33**	**80,558**
일반경쟁	115	280,443	5	11,589	5	12,607	13	31,523
제한경쟁	82	192,219	X	2,096	X	4,631	19	46,418
지명경쟁	46	108,460	X	2,361	-	-	X	2,616
수의계약	52	124,757	-	-	3	8,138	-	-
30억원이상 ~ 50억원미만	**153**	**570,475**	**7**	**27,246**	**3**	**9,969**	**10**	**36,894**
일반경쟁	62	231,098	6	22,898	X	6,665	6	22,027
제한경쟁	26	95,670	X	4,348	-	-	3	11,184
지명경쟁	22	78,571	-	-	-	-	X	3,682
수의계약	43	165,136	-	-	X	3,304	-	-
50억원이상 ~ 100억원미만	**58**	**382,579**	**14**	**97,344**	**-**	**-**	**4**	**21,622**
일반경쟁	30	193,928	13	87,515	-	-	4	21,622
제한경쟁	7	45,047	-	-	-	-	-	-
지명경쟁	8	55,934	-	-	-	-	-	-
수의계약	13	87,670	X	9,829	-	-	-	-
100억원이상	**16**	**369,132**	**X**	**14,178**	**-**	**-**	**X**	**15,307**
일반경쟁	10	222,930	X	14,178	-	-	X	15,307
제한경쟁	X	42,866	-	-	-	-	-	-
지명경쟁	X	82,529	-	-	-	-	-	-
수의계약	X	20,807	-	-	-	-	-	-

계약방법별 공사실적(합계(전문))(2)

Scale of Work and Kind of Contract (Full Time) (2)

(Unit : number, million)

공기업 Public Enterprise		주한외국기관 Foreign Agencies in Korea		민간 Private Owners		한국전력 Korea Power Electrics Co.		Ordering Agency / Scale of Work & Kind of Contract
건수 Number	금액 Amount	건수 Number	금액 Amount	건수 Number	금액 Amount	건수 Number	금액 Amount	
5	**6,946**	**X**	**2,834**	**944**	**1,281,771**	**363**	**481,915**	
X	2,648	–	–	277	382,806	45	59,419	
X	1,068	X	1,819	101	143,512	314	417,462	
X	1,337	–	–	133	187,129	X	1,156	
X	1,893	X	1,016	433	568,324	3	3,878	
X	**2,957**	**X**	**2,012**	**197**	**474,681**	**46**	**104,249**	
X	2,957	–	–	88	214,665	3	7,100	
–	–	–	–	19	46,102	41	92,972	
–	–	X	2,012	41	97,295	X	4,176	
–	–	–	–	49	116,619	–	–	
X	**8,306**	**X**	**3,839**	**119**	**446,353**	**11**	**37,868**	
X	8,306	–	–	44	163,694	X	7,508	
–	–	X	3,839	12	45,939	9	30,360	
–	–	–	–	21	74,888	–	–	
–	–	–	–	42	161,832	–	–	
X	**6,529**	**X**	**9,681**	**38**	**247,403**	**–**	**–**	
X	6,529	X	9,681	11	68,581	–	–	
–	–	–	–	7	45,047	–	–	
–	–	–	–	8	55,934	–	–	
–	–	–	–	12	77,841	–	–	
X	**43,235**	**–**	**–**	**12**	**296,412**	**–**	**–**	
X	19,030	–	–	7	174,415	–	–	
X	24,205	–	–	X	18,661	–	–	
–	–	–	–	X	82,529	–	–	
–	–	–	–	X	20,807	–	–	

22. 발주기관별 공사규모별

The Actuality of Contract by Ordering Agency,

(단위 : 건, 백만원)

공사규모 및 계약방법 \ 발주기관	합계 Total		중앙행정기관 Central Government		지방자치단체 Local Government		공공단체 Public Corporation	
	건수 Number	금액 Amount	건수 Number	금액 Amount	건수 Number	금액 Amount	건수 Number	금액 Amount
합 계	**225,310**	**13,870,099**	**2,882**	**294,091**	**11,397**	**491,193**	**5,655**	**988,451**
일반경쟁	17,229	4,132,829	521	130,956	1,624	205,966	567	274,309
제한경쟁	66,999	2,589,094	314	82,192	1,042	141,264	609	280,291
지명경쟁	20,590	2,795,250	103	34,595	56	17,460	193	49,949
수의계약	120,492	4,352,926	1,944	46,348	8,675	126,503	4,286	383,902
1 천 만 원 미 만	**183,685**	**412,277**	**1,421**	**3,975**	**6,762**	**19,540**	**3,736**	**8,488**
일반경쟁	8,395	29,817	42	244	581	3,660	51	326
제한경쟁	53,733	241,770	15	69	183	427	22	130
지명경쟁	15,150	13,460	30	186	9	68	53	366
수의계약	106,407	127,229	1,334	3,476	5,989	15,385	3,610	7,666
1천만원이상 ~ 4천만원미만	**22,312**	**402,424**	**638**	**12,803**	**2,547**	**50,921**	**695**	**14,275**
일반경쟁	3,274	68,250	137	3,120	290	7,378	124	2,867
제한경쟁	8,924	130,366	61	1,450	194	4,975	82	1,991
지명경쟁	2,047	44,481	23	372	15	354	72	1,500
수의계약	8,067	159,327	417	7,860	2,048	38,215	417	7,918
4천만원이상 ~ 5천만원미만	**1,929**	**86,319**	**98**	**4,382**	**271**	**12,165**	**116**	**5,226**
일반경쟁	492	22,082	30	1,346	67	3,026	33	1,496
제한경쟁	266	11,962	19	834	46	2,055	27	1,224
지명경쟁	301	13,297	X	88	X	46	4	174
수의계약	870	38,978	47	2,113	157	7,038	52	2,333
5천만원이상 ~ 1억원미만	**4,921**	**349,692**	**223**	**15,961**	**776**	**55,930**	**275**	**19,734**
일반경쟁	1,387	98,264	89	6,400	250	18,188	83	6,249
제한경쟁	971	71,107	55	3,931	207	15,265	95	6,838
지명경쟁	787	55,902	6	458	7	547	17	1,184
수의계약	1,776	124,419	73	5,172	312	21,929	80	5,464
1억원이상 ~ 3억원미만	**5,852**	**1,001,759**	**296**	**50,749**	**726**	**121,723**	**343**	**63,296**
일반경쟁	1,655	288,043	121	20,937	271	46,350	110	19,715
제한경쟁	1,552	274,501	109	19,609	302	51,445	166	31,804
지명경쟁	852	148,325	15	2,456	9	1,552	21	3,972
수의계약	1,793	290,889	51	7,747	144	22,375	46	7,804
3억원이상 ~ 5억원미만	**1,698**	**664,540**	**83**	**32,234**	**150**	**58,451**	**113**	**43,929**
일반경쟁	521	203,882	39	15,071	74	28,815	28	10,905
제한경쟁	464	181,261	25	10,102	61	23,567	61	23,889
지명경쟁	321	124,425	8	3,056	6	2,687	8	2,967
수의계약	392	154,971	11	4,005	9	3,382	16	6,168
5억원이상 ~ 10억원미만	**1,987**	**1,410,061**	**68**	**49,627**	**106**	**71,567**	**161**	**114,037**
일반경쟁	584	414,772	29	19,592	54	36,036	60	42,935
제한경쟁	516	362,811	18	12,619	37	24,667	76	53,684
지명경쟁	428	306,653	14	12,028	X	1,552	6	4,820
수의계약	459	325,825	7	5,387	13	9,311	19	12,599

계약방법별 공사실적(합계(겸업))(1)

Scale of Work and Kind of Contract (Part Time) (1)

(Unit : number, million)

공기업 Public Enterprise		주한외국기관 Foreign Agencies in Korea		민간 Private Owners		한국전력 Korea Power Electrics Co.		Ordering Agency / Scale of Work & Kind of Contract
건수 Number	금액 Amount	건수 Number	금액 Amount	건수 Number	금액 Amount	건수 Number	금액 Amount	
286	**629,776**	**114**	**61,544**	**140,670**	**9,981,023**	**64,306**	**1,424,022**	
45	151,509	12	46,192	12,915	3,167,175	1,545	156,723	
59	75,596	11	5,315	3,128	1,029,605	61,836	974,832	
6	2,423	33	8,712	20,166	2,668,172	33	13,940	
176	400,249	58	1,326	104,461	3,116,070	892	278,527	
10	**67**	**44**	**115**	**117,842**	**138,835**	**53,870**	**241,257**	
X	7	–	–	6,743	20,435	977	5,144	
X	X	–	–	1,074	6,288	52,438	234,854	
–	–	4	19	15,051	12,805	3	16	
8	58	40	95	94,974	99,306	452	1,243	
33	**762**	**20**	**345**	**9,854**	**205,211**	**8,525**	**118,106**	
10	262	X	40	2,340	49,310	371	5,273	
4	98	–	–	607	12,963	7,976	108,890	
–	–	7	142	1,924	41,990	6	123	
19	403	11	162	4,983	100,948	172	3,821	
10	**443**	**5**	**225**	**1,333**	**59,532**	**96**	**4,346**	
X	44	–	–	356	15,937	5	233	
5	222	–	–	110	4,964	59	2,663	
–	–	5	225	289	12,763	–	–	
4	177	–	–	578	25,867	32	1,450	
29	**2,067**	**9**	**588**	**3,226**	**227,903**	**383**	**27,510**	
X	94	X	54	928	64,683	35	2,596	
10	774	X	139	326	23,610	276	20,550	
X	85	4	241	749	53,195	3	193	
17	1,114	X	153	1,223	86,416	69	4,172	
47	**8,125**	**21**	**3,950**	**3,762**	**638,292**	**657**	**115,624**	
9	1,451	3	571	1,088	188,846	53	10,172	
14	2,629	7	1,377	421	75,267	533	92,369	
X	329	6	1,087	794	137,689	5	1,240	
22	3,715	5	915	1,459	236,489	66	11,844	
26	**10,244**	**4**	**1,454**	**1,098**	**430,892**	**224**	**87,337**	
4	1,531	X	474	348	136,371	27	10,714	
5	1,925	X	305	138	54,358	173	67,115	
–	–	X	675	292	113,197	5	1,844	
17	6,787	–	–	320	126,965	19	7,664	
27	**21,013**	**5**	**3,926**	**1,354**	**959,706**	**266**	**190,184**	
5	4,038	X	1,674	396	282,310	38	28,186	
3	2,419	–	–	175	123,351	207	146,070	
3	2,008	3	2,252	392	278,417	8	5,575	
16	12,547	–	–	391	275,627	13	10,354	

22. 발주기관별 공사규모별

The Actuality of Contract by Ordering Agency,

(단위 : 건, 백만원)

공사규모 및 계약방법 \ 발주기관	합계 Total		중앙행정기관 Central Government		지방자치단체 Local Government		공공단체 Public Corporation	
	건수 Number	금액 Amount	건수 Number	금액 Amount	건수 Number	금액 Amount	건수 Number	금액 Amount
10억원이상 ~ 20억원미만	**1,496**	**2,106,869**	**34**	**47,754**	**49**	**69,104**	**105**	**146,437**
일반경쟁	451	639,592	24	34,784	30	42,680	41	57,937
제한경쟁	357	494,422	5	6,486	11	15,769	48	66,245
지명경쟁	357	502,906	3	3,753	6	7,846	4	5,566
수의계약	331	469,949	X	2,731	X	2,809	12	16,689
20억원이상 ~ 30억원미만	**595**	**1,433,856**	**11**	**26,902**	**6**	**14,262**	**51**	**120,011**
일반경쟁	205	494,042	8	20,288	5	11,454	18	42,559
제한경쟁	113	271,248	3	6,614	-	-	25	59,816
지명경쟁	158	382,806	-	-	X	2,808	4	8,512
수의계약	119	285,760	-	-	-	-	4	9,125
30억원이상 ~ 50억원미만	**395**	**1,517,453**	**6**	**23,874**	**X**	**6,235**	**22**	**83,837**
일반경쟁	125	476,518	X	3,915	X	3,142	13	48,677
제한경쟁	59	229,717	X	8,486	X	3,093	4	16,040
지명경쟁	111	424,057	X	3,616	-	-	X	4,244
수의계약	100	387,160	X	7,857	-	-	4	14,876
50억원이상 ~ 100억원미만	**318**	**2,139,812**	**4**	**25,830**	**X**	**11,296**	**27**	**185,701**
일반경쟁	96	647,156	X	5,258	X	5,237	6	40,646
제한경쟁	40	262,982	X	11,991	-	-	3	18,629
지명경쟁	58	380,854	X	8,581	-	-	3	16,645
수의계약	124	848,820	-	-	X	6,060	15	109,782
100억원이상	**122**	**2,345,038**	**-**	**-**	**-**	**-**	**11**	**183,479**
일반경쟁	44	750,412	-	-	-	-	-	-
제한경쟁	4	56,946	-	-	-	-	-	-
지명경쟁	20	398,083	-	-	-	-	-	-
수의계약	54	1,139,596	-	-	-	-	11	183,479

계약방법별 공사실적(합계(겸업))(2)

Scale of Work and Kind of Contract (Part Time) (2)

(Unit : number, million)

공기업 Public Enterprise		주한외국기관 Foreign Agencies in Korea		민간 Private Owners		한국전력 Korea Power Electrics Co.		Ordering Agency / Scale of Work & Kind of Contract
건수 Number	금액 Amount	건수 Number	금액 Amount	건수 Number	금액 Amount	건수 Number	금액 Amount	
33	**45,585**	**X**	**2,653**	**1,074**	**1,522,305**	**199**	**273,032**	
3	4,475	X	1,091	330	468,144	22	30,481	
6	7,671	–	–	152	218,386	135	179,864	
–	–	X	1,562	341	481,258	X	2,922	
24	33,439	–	–	251	354,517	40	59,765	
14	**34,747**	**X**	**2,508**	**453**	**1,095,240**	**59**	**140,185**	
X	2,319	–	–	163	393,444	10	23,979	
4	9,545	–	–	53	127,858	28	67,415	
–	–	X	2,508	151	366,949	X	2,029	
9	22,884	–	–	86	206,990	20	46,762	
17	**65,673**	**X**	**3,494**	**333**	**1,282,669**	**14**	**51,670**	
3	10,798	–	–	103	393,789	4	16,197	
X	3,745	X	3,494	43	169,472	7	25,386	
–	–	–	–	109	416,197	–	–	
13	51,130	–	–	78	303,211	3	10,087	
25	**174,838**	**–**	**–**	**252**	**1,682,984**	**8**	**59,163**	
3	20,275	–	–	83	562,229	X	13,511	
5	32,436	–	–	26	170,271	4	29,656	
–	–	–	–	54	355,628	–	–	
17	122,127	–	–	89	594,856	X	15,996	
15	**266,211**	**X**	**42,286**	**89**	**1,737,454**	**5**	**115,607**	
4	106,214	X	42,286	37	591,676	X	10,236	
X	14,129	–	–	3	42,817	–	–	
–	–	–	–	20	398,083	–	–	
10	145,869	–	–	29	704,877	4	105,371	

23. 발주기관별 공사규모별

The Actuality of Contract by Ordering Agency,

(단위 : 건, 백만원)

공사규모 및 계약방법 \ 발주기관	합계 Total		중앙행정기관 Central Government		지방자치단체 Local Government		공공단체 Public Corporation	
	건수 Number	금액 Amount	건수 Number	금액 Amount	건수 Number	금액 Amount	건수 Number	금액 Amount
합 계	**1,031,546**	**24,687,363**	**24,930**	**939,672**	**97,952**	**2,147,649**	**39,815**	**1,743,167**
일반경쟁	74,315	7,327,970	2,668	516,921	14,934	836,883	2,992	623,076
제한경쟁	226,540	5,937,723	1,488	237,294	5,265	560,841	3,006	562,687
지명경쟁	30,300	1,597,883	112	12,656	229	14,232	356	21,484
수의계약	700,391	9,823,787	20,662	172,802	77,524	735,693	33,461	535,920
1천만원미만	**834,012**	**1,927,047**	**17,364**	**38,066**	**68,220**	**170,165**	**31,475**	**66,074**
일반경쟁	32,459	139,958	306	1,847	9,061	25,992	709	3,560
제한경쟁	176,342	763,031	93	524	1,375	2,240	1,283	1,245
지명경쟁	19,833	40,329	50	334	66	441	145	1,049
수의계약	605,378	983,728	16,915	35,360	57,718	141,492	29,338	60,220
1천만원이상 ~ 4천만원미만	**127,720**	**2,341,455**	**4,217**	**82,254**	**19,600**	**371,116**	**4,519**	**88,210**
일반경쟁	21,298	447,061	759	17,634	1,906	47,189	778	17,453
제한경쟁	36,930	537,394	394	9,105	955	24,200	348	8,298
지명경쟁	6,077	124,271	48	819	101	1,967	142	2,749
수의계약	63,415	1,232,728	3,016	54,696	16,638	297,760	3,251	59,710
4천만원이상 ~ 5천만원미만	**9,869**	**441,411**	**494**	**22,157**	**1,713**	**76,944**	**547**	**24,688**
일반경쟁	2,683	120,058	173	7,716	454	20,452	167	7,559
제한경쟁	1,036	46,620	89	4,005	271	12,142	100	4,500
지명경쟁	695	30,832	X	40	5	239	9	393
수의계약	5,455	243,902	231	10,397	983	44,112	271	12,237
5천만원이상 ~ 1억원미만	**22,788**	**1,619,908**	**1,114**	**79,003**	**3,955**	**280,580**	**1,113**	**79,045**
일반경쟁	6,629	469,269	502	36,081	1,457	104,152	413	29,930
제한경쟁	3,601	261,555	272	19,841	954	69,349	315	22,926
지명경쟁	1,509	106,086	3	239	19	1,375	24	1,582
수의계약	11,049	782,998	337	22,842	1,525	105,704	361	24,605
1억원이상 ~ 3억원미만	**24,823**	**4,002,463**	**1,198**	**205,816**	**3,334**	**553,254**	**1,177**	**208,058**
일반경쟁	7,154	1,188,068	580	101,037	1,425	238,669	495	87,422
제한경쟁	4,983	871,325	474	83,768	1,295	225,658	515	93,590
지명경쟁	1,316	224,420	6	952	30	4,724	21	3,847
수의계약	11,370	1,718,650	138	20,059	584	84,202	146	23,199
3억원이상 ~ 5억원미만	**4,656**	**1,799,840**	**258**	**98,030**	**624**	**238,745**	**319**	**122,735**
일반경쟁	1,597	615,695	149	56,932	336	128,276	137	53,090
제한경쟁	1,346	517,630	92	34,885	254	97,474	150	57,227
지명경쟁	303	117,297	X	712	4	1,737	7	2,502
수의계약	1,410	549,218	15	5,502	30	11,258	25	9,916
5억원이상 ~ 10억원미만	**4,213**	**2,950,350**	**183**	**131,090**	**380**	**254,534**	**343**	**239,558**
일반경쟁	1,352	941,145	123	89,212	212	141,987	158	111,395
제한경쟁	1,268	894,970	53	36,008	134	89,533	156	109,469
지명경쟁	307	215,512	X	979	X	1,465	4	2,403
수의계약	1,286	898,722	6	4,891	32	21,548	25	16,291

계약방법별 공사실적(원도급(합계))(1)

Scale of Work and Kind of Contract (Full and Part Time) (1)

(Unit : number, million)

공기업 Public Enterprise		주한외국기관 Foreign Agencies in Korea		민간 Private Owners		한국전력 Korea Power Electrics Co.		Ordering Agency / Scale of Work & Kind of Contract
건수 Number	금액 Amount	건수 Number	금액 Amount	건수 Number	금액 Amount	건수 Number	금액 Amount	
853	**706,266**	**753**	**57,887**	**647,906**	**15,370,809**	**219,337**	**3,721,913**	
286	192,542	34	45,122	47,066	4,771,460	6,335	341,966	
157	104,497	14	2,094	9,174	1,375,658	207,436	3,094,652	
4	1,846	29	5,596	29,439	1,538,294	131	3,776	
406	407,381	676	5,075	562,227	7,685,397	5,435	281,519	
301	**1,194**	**661**	**492**	**537,323**	**884,633**	**178,668**	**766,423**	
155	820	24	33	18,183	88,723	4,021	18,984	
4	15	–	–	3,626	20,833	169,961	738,173	
–	–	X	15	19,559	38,404	11	86	
142	358	635	445	495,955	736,674	4,675	9,179	
180	**3,586**	**34**	**714**	**64,247**	**1,317,009**	**34,923**	**478,566**	
57	1,186	3	51	16,081	336,283	1,714	27,266	
33	655	X	45	2,552	52,711	32,646	442,381	
X	19	6	124	5,665	117,361	114	1,232	
89	1,726	23	495	39,949	810,654	449	7,689	
26	**1,168**	**5**	**225**	**6,782**	**302,563**	**302**	**13,665**	
6	258	–	–	1,856	82,834	27	1,239	
12	537	–	–	330	14,859	234	10,578	
–	–	5	225	674	29,887	X	48	
8	372	–	–	3,922	174,984	40	1,800	
71	**5,248**	**16**	**1,112**	**15,235**	**1,081,230**	**1,284**	**93,690**	
13	1,000	X	54	4,122	288,958	121	9,094	
30	2,233	3	226	952	67,841	1,075	79,138	
X	97	6	386	1,455	102,331	X	75	
27	1,918	6	445	8,706	622,101	87	5,383	
86	**14,525**	**25**	**4,740**	**16,964**	**2,662,565**	**2,039**	**353,505**	
20	3,292	X	214	4,440	723,631	193	33,803	
36	6,420	8	1,518	886	154,028	1,769	306,342	
–	–	6	1,087	1,252	213,653	X	157	
30	4,813	10	1,921	10,386	1,571,254	76	13,203	
40	**15,719**	**3**	**1,111**	**2,727**	**1,058,014**	**685**	**265,485**	
4	1,647	X	474	896	346,638	74	28,638	
16	6,008	X	305	244	93,756	589	227,976	
X	393	X	332	288	111,620	–	–	
19	7,671	–	–	1,299	506,000	22	8,871	
42	**31,718**	**4**	**3,088**	**2,509**	**1,748,339**	**752**	**542,023**	
13	10,205	X	920	739	509,099	106	78,327	
12	8,331	–	–	288	203,274	625	448,355	
–	–	X	1,414	295	207,074	3	2,178	
17	13,182	X	754	1,187	828,892	18	13,163	

23. 발주기관별 공사규모별

The Actuality of Contract by Ordering Agency,

(단위 : 건, 백만원)

공사규모 및 계약방법 \ 발주기관	합계 Total		중앙행정기관 Central Government		지방자치단체 Local Government		공공단체 Public Corporation	
	건수 Number	금액 Amount	건수 Number	금액 Amount	건수 Number	금액 Amount	건수 Number	금액 Amount
10억원이상 ~ 20억원미만	**2,170**	**2,979,672**	**62**	**85,999**	**105**	**140,309**	**181**	**251,839**
일반경쟁	651	906,424	48	66,872	70	93,389	81	115,134
제한경쟁	750	1,017,875	13	17,757	24	32,521	86	116,255
지명경쟁	147	203,610	-	-	X	2,283	3	4,747
수의계약	622	851,764	X	1,369	9	12,116	11	15,703
20억원이상 ~ 30억원미만	**577**	**1,387,386**	**13**	**30,406**	**14**	**34,501**	**77**	**184,274**
일반경쟁	225	548,719	10	23,829	9	21,733	29	69,613
제한경쟁	169	400,587	3	6,576	X	4,631	43	103,324
지명경쟁	54	127,208	-	-	-	-	X	2,212
수의계약	129	310,872	-	-	3	8,138	4	9,125
30억원이상 ~ 50억원미만	**335**	**1,284,234**	**10**	**39,809**	**5**	**16,204**	**25**	**95,281**
일반경쟁	126	481,856	5	19,117	3	9,808	15	56,403
제한경쟁	67	256,817	3	12,834	X	3,093	7	27,224
지명경쟁	29	107,541	-	-	-	-	-	-
수의계약	113	438,021	X	7,857	X	3,304	3	11,653
50억원이상 ~ 100억원미만	**278**	**1,863,453**	**16**	**112,865**	**X**	**11,296**	**27**	**184,620**
일반경쟁	97	648,652	12	82,464	X	5,237	9	56,210
제한경쟁	42	270,108	X	11,991	-	-	3	18,629
지명경쟁	25	169,950	X	8,581	-	-	-	-
수의계약	114	774,743	X	9,829	X	6,060	15	109,782
100억원이상	**105**	**2,090,145**	**X**	**14,178**	**-**	**-**	**12**	**198,787**
일반경쟁	44	821,065	X	14,178	-	-	X	15,307
제한경쟁	6	99,812	-	-	-	-	-	-
지명경쟁	5	130,827	-	-	-	-	-	-
수의계약	50	1,038,441	-	-	-	-	11	183,479

계약방법별 공사실적(원도급(합계))(2)

Scale of Work and Kind of Contract (Full and Part Time) (2)

(Unit : number, million)

공기업 Public Enterprise		주한외국기관 Foreign Agencies in Korea		민간 Private Owners		한국전력 Korea Power Electrics Co.		Ordering Agency / Scale of Work & Kind of Contract
건수 Number	금액 Amount	건수 Number	금액 Amount	건수 Number	금액 Amount	건수 Number	금액 Amount	
34	**47,560**	**X**	**2,107**	**1,235**	**1,710,866**	**551**	**740,992**	
4	5,795	X	1,091	385	540,450	62	83,693	
4	5,097	–	–	175	250,325	448	595,919	
X	1,337	–	–	141	195,243	–	–	
25	35,331	X	1,016	534	724,848	41	61,380	
14	**35,581**	**X**	**2,012**	**361**	**874,238**	**97**	**226,374**	
X	5,276	–	–	166	406,663	9	21,605	
3	7,421	–	–	49	118,248	69	160,387	
–	–	X	2,012	52	122,984	–	–	
9	22,884	–	–	94	226,343	19	44,382	
17	**65,890**	**–**	**–**	**253**	**977,512**	**25**	**89,538**	
3	11,015	–	–	94	361,809	6	23,705	
X	3,745	–	–	39	154,173	16	55,747	
–	–	–	–	29	107,541	–	–	
13	51,130	–	–	91	353,990	3	10,087	
25	**174,630**	**–**	**–**	**201**	**1,329,013**	**7**	**51,029**	
4	26,804	–	–	70	472,560	X	5,377	
4	25,699	–	–	29	184,133	4	29,656	
–	–	–	–	24	161,369	–	–	
17	122,127	–	–	78	510,950	X	15,996	
17	**309,447**	**X**	**42,286**	**69**	**1,424,827**	**4**	**100,622**	
5	125,244	X	42,286	34	613,814	X	10,236	
X	38,334	–	–	4	61,478	–	–	
–	–	–	–	5	130,827	–	–	
10	145,869	–	–	26	618,707	3	90,386	

24. 발주기관별 공사규모별

The Actuality of Contract by Ordering Agency,

(단위 : 건, 백만원)

공사규모 및 계약방법 \ 발주기관	합계 Total		중앙행정기관 Central Government		지방자치단체 Local Government		공공단체 Public Corporation	
	건수 Number	금액 Amount	건수 Number	금액 Amount	건수 Number	금액 Amount	건수 Number	금액 Amount
합 계	**811,939**	**14,678,824**	**22,168**	**697,958**	**86,628**	**1,680,268**	**34,388**	**843,906**
일반경쟁	58,715	4,159,583	2,184	406,351	13,327	638,962	2,504	377,937
제한경쟁	160,041	3,616,795	1,180	159,215	4,231	421,739	2,423	289,366
지명경쟁	12,077	820,925	60	1,298	200	9,651	237	14,316
수의계약	581,106	6,081,522	18,744	131,094	68,870	609,917	29,224	162,288
1천만원미만	**650,903**	**1,517,615**	**15,949**	**34,120**	**61,471**	**150,705**	**27,769**	**57,767**
일반경쟁	24,212	110,917	266	1,608	8,483	22,350	671	3,319
제한경쟁	122,652	521,478	78	455	1,194	1,821	1,264	1,132
지명경쟁	4,849	27,742	21	157	60	393	99	722
수의계약	499,190	857,478	15,584	31,900	51,734	126,140	25,735	52,594
1천만원이상 ~ 4천만원미만	**106,524**	**1,964,458**	**3,607**	**70,078**	**17,075**	**320,711**	**3,887**	**75,407**
일반경쟁	18,350	386,167	631	14,717	1,622	39,938	680	15,137
제한경쟁	28,092	409,119	333	7,655	763	19,272	270	6,405
지명경쟁	4,409	88,549	34	626	91	1,732	93	1,781
수의계약	55,673	1,080,622	2,609	47,080	14,599	259,769	2,844	52,085
4천만원이상 ~ 5천만원미만	**8,182**	**365,933**	**405**	**18,188**	**1,445**	**64,914**	**442**	**19,964**
일반경쟁	2,269	101,476	146	6,512	388	17,474	138	6,241
제한경쟁	795	35,790	71	3,213	225	10,087	77	3,465
지명경쟁	486	21,640	X	40	5	239	6	267
수의계약	4,632	207,027	187	8,423	827	37,115	221	9,990
5천만원이상 ~ 1억원미만	**18,589**	**1,321,932**	**900**	**63,683**	**3,190**	**225,389**	**866**	**61,379**
일반경쟁	5,457	386,411	416	29,881	1,207	85,964	339	24,343
제한경쟁	2,695	195,062	218	15,969	749	54,198	222	16,222
지명경쟁	1,012	70,794	X	163	16	1,132	15	995
수의계약	9,425	669,665	264	17,670	1,218	84,094	290	19,819
1억원이상 ~ 3억원미만	**20,031**	**3,188,068**	**926**	**159,105**	**2,613**	**432,518**	**877**	**152,338**
일반경쟁	5,816	956,283	465	81,230	1,155	192,537	396	69,649
제한경쟁	3,532	615,175	366	64,377	993	174,213	353	62,656
지명경쟁	900	153,978	X	312	24	3,833	13	2,281
수의계약	9,783	1,462,631	93	13,186	441	61,935	115	17,752
3억원이상 ~ 5억원미만	**3,374**	**1,298,419**	**185**	**69,793**	**478**	**182,101**	**220**	**84,180**
일반경쟁	1,199	460,229	114	43,513	262	99,461	110	42,547
제한경쟁	932	356,223	67	24,783	193	73,907	94	35,337
지명경쟁	169	65,645	–	–	X	857	5	1,822
수의계약	1,074	416,321	4	1,497	21	7,876	11	4,474
5억원이상 ~ 10억원미만	**2,777**	**1,935,153**	**137**	**98,453**	**280**	**187,438**	**199**	**137,540**
일반경쟁	923	637,614	98	71,897	161	108,347	106	73,802
제한경쟁	797	565,289	37	25,048	98	65,388	83	57,826
지명경쟁	159	111,244	–	–	X	1,465	3	1,701
수의계약	898	621,006	X	1,508	19	12,238	7	4,211

계약방법별 공사실적(원도급(전문))(1)

Scale of Work and Kind of Contract (Full Time) (1)

(Unit : number, million)

공기업 Public Enterprise		주한외국기관 Foreign Agencies in Korea		민간 Private Owners		한국전력 Korea Power Electrics Co.		Ordering Agency / Scale of Work & Kind of Contract
건수 Number	금액 Amount	건수 Number	금액 Amount	건수 Number	금액 Amount	건수 Number	금액 Amount	
601	**101,215**	**657**	**6,413**	**512,374**	**8,993,341**	**155,123**	**2,355,724**	
250	47,805	26	63	35,607	2,479,437	4,817	209,029	
109	43,343	4	273	6,491	582,144	145,603	2,120,715	
4	1,846	3	2,157	11,451	790,352	122	1,304	
238	8,220	624	3,920	458,825	5,141,409	4,581	24,675	
292	**1,134**	**621**	**401**	**419,994**	**748,255**	**124,807**	**525,233**	
155	820	24	33	11,569	68,947	3,044	13,839	
3	13	–	–	2,590	14,738	117,523	503,320	
–	–	–	–	4,659	26,386	10	84	
134	301	597	369	401,176	638,185	4,230	7,990	
151	**2,917**	**19**	**457**	**55,368**	**1,134,052**	**26,417**	**360,834**	
48	953	X	30	14,020	293,283	1,347	22,110	
29	557	X	45	2,023	41,639	24,672	333,547	
X	19	–	–	4,079	83,219	111	1,172	
73	1,388	15	382	35,246	715,911	287	4,006	
17	**768**	**–**	**–**	**5,666**	**252,732**	**207**	**9,367**	
5	215	–	–	1,570	70,028	22	1,006	
8	359	–	–	239	10,751	175	7,915	
–	–	–	–	473	21,047	X	48	
4	195	–	–	3,384	150,905	9	398	
45	**3,418**	**7**	**524**	**12,671**	**900,667**	**910**	**66,872**	
12	906	–	–	3,396	238,728	87	6,589	
20	1,459	X	88	686	48,537	799	58,588	
X	97	X	145	976	68,262	–	–	
12	956	4	291	7,613	545,139	24	1,695	
48	**8,069**	**7**	**1,249**	**14,157**	**2,192,893**	**1,403**	**241,897**	
13	2,146	–	–	3,638	585,549	149	25,172	
25	4,409	X	141	558	95,407	1,236	213,973	
–	–	–	–	861	147,552	–	–	
10	1,514	6	1,108	9,100	1,364,385	18	2,752	
19	**7,413**	**–**	**–**	**2,000**	**772,457**	**472**	**182,474**	
3	1,163	–	–	660	254,356	50	19,189	
12	4,518	–	–	150	56,817	416	160,862	
X	393	–	–	161	62,573	–	–	
3	1,339	–	–	1,029	398,711	6	2,423	
19	**13,555**	**X**	**754**	**1,645**	**1,138,283**	**496**	**359,130**	
8	6,167	–	–	479	325,191	71	52,211	
10	6,754	–	–	150	107,150	419	303,124	
–	–	–	–	154	108,078	–	–	
X	635	X	754	862	597,864	6	3,796	

24. 발주기관별 공사규모별
The Actuality of Contract by Ordering Agency,

(단위 : 건, 백만원)

공사규모 및 계약방법 \ 발주기관	합계 Total		중앙행정기관 Central Government		지방자치단체 Local Government		공공단체 Public Corporation	
	건수 Number	금액 Amount	건수 Number	금액 Amount	건수 Number	금액 Amount	건수 Number	금액 Amount
10억원이상 ~ 20억원미만	**1,201**	**1,610,349**	**35**	**47,613**	**63**	**81,146**	**85**	**117,419**
일반경쟁	348	472,392	27	36,341	42	53,617	42	59,678
제한경쟁	446	598,606	8	11,271	14	18,222	39	51,631
지명경쟁	55	73,843	-	-	-	-	3	4,747
수의계약	352	465,508	-	-	7	9,308	X	1,363
20억원이상 ~ 30억원미만	**209**	**500,405**	**5**	**10,904**	**10**	**25,376**	**31**	**75,031**
일반경쟁	79	192,897	4	8,807	5	12,607	13	31,523
제한경쟁	72	167,830	X	2,096	X	4,631	18	43,508
지명경쟁	22	51,381	-	-	-	-	-	-
수의계약	36	88,298	-	-	3	8,138	-	-
30억원이상 ~ 50억원미만	**89**	**335,022**	**5**	**19,551**	**3**	**9,969**	**7**	**25,953**
일반경쟁	32	119,868	4	15,203	X	6,665	4	14,769
제한경쟁	20	73,494	X	4,348	-	-	3	11,184
지명경쟁	7	23,867	-	-	-	-	-	-
수의계약	30	117,792	-	-	X	3,304	-	-
50억원이상 ~ 100억원미만	**45**	**292,582**	**13**	**92,293**	**-**	**-**	**4**	**21,622**
일반경쟁	21	132,643	12	82,464	-	-	4	21,622
제한경쟁	6	35,861	-	-	-	-	-	-
지명경쟁	7	49,710	-	-	-	-	-	-
수의계약	11	74,368	X	9,829	-	-	-	-
100억원이상	**15**	**348,888**	**X**	**14,178**	**-**	**-**	**X**	**15,307**
일반경쟁	9	202,686	X	14,178	-	-	X	15,307
제한경쟁	X	42,866	-	-	-	-	-	-
지명경쟁	X	82,529	-	-	-	-	-	-
수의계약	X	20,807	-	-	-	-	-	-

계약방법별 공사실적(원도급(전문))(2)

Scale of Work and Kind of Contract (Full Time) (2)

(Unit : number, million)

공기업 Public Enterprise		주한외국기관 Foreign Agencies in Korea		민간 Private Owners		한국전력 Korea Power Electrics Co.		Ordering Agency / Scale of Work & Kind of Contract
건수 Number	금액 Amount	건수 Number	금액 Amount	건수 Number	금액 Amount	건수 Number	금액 Amount	
5	**6,946**	**X**	**1,016**	**655**	**881,451**	**357**	**474,758**	
X	2,648	–	–	192	263,019	43	57,088	
X	1,068	–	–	71	100,359	313	416,055	
X	1,337	–	–	51	67,759	–	–	
X	1,893	X	1,016	341	450,314	X	1,615	
X	**2,957**	**X**	**2,012**	**118**	**286,836**	**43**	**97,290**	
X	2,957	–	–	54	132,684	X	4,318	
–	–	–	–	10	24,623	41	92,972	
–	–	X	2,012	21	49,369	–	–	
–	–	–	–	33	80,160	–	–	
X	**4,271**	**–**	**–**	**62**	**237,410**	**11**	**37,868**	
X	4,271	–	–	19	71,452	X	7,508	
–	–	–	–	7	27,601	9	30,360	
–	–	–	–	7	23,867	–	–	
–	–	–	–	29	114,489	–	–	
X	**6,529**	**–**	**–**	**27**	**172,138**	**–**	**–**	
X	6,529	–	–	4	22,028	–	–	
–	–	–	–	6	35,861	–	–	
–	–	–	–	7	49,710	–	–	
–	–	–	–	10	64,539	–	–	
X	**43,235**	**–**	**–**	**11**	**276,168**	**–**	**–**	
X	19,030	–	–	6	154,171	–	–	
X	24,205	–	–	X	18,661	–	–	
–	–	–	–	X	82,529	–	–	
–	–	–	–	X	20,807	–	–	

25. 발주기관별 공사규모별

The Actuality of Contract by Ordering Agency,

(단위 : 건, 백만원)

공사규모 및 계약방법 \ 발주기관	합계 Total		중앙행정기관 Central Government		지방자치단체 Local Government		공공단체 Public Corporation	
	건수 Number	금액 Amount	건수 Number	금액 Amount	건수 Number	금액 Amount	건수 Number	금액 Amount
합 계	**219,607**	**10,008,539**	**2,762**	**241,714**	**11,324**	**467,381**	**5,427**	**899,261**
일반경쟁	15,600	3,168,388	484	110,570	1,607	197,921	488	245,139
제한경쟁	66,499	2,320,928	308	78,079	1,034	139,102	583	273,322
지명경쟁	18,223	776,958	52	11,357	29	4,581	119	7,169
수의계약	119,285	3,742,265	1,918	41,708	8,654	125,777	4,237	373,632
1천만원미만	**183,109**	**409,432**	**1,415**	**3,946**	**6,749**	**19,461**	**3,706**	**8,307**
일반경쟁	8,247	29,041	40	239	578	3,642	38	241
제한경쟁	53,690	241,553	15	69	181	419	19	113
지명경쟁	14,984	12,587	29	178	6	48	46	327
수의계약	106,188	126,251	1,331	3,460	5,984	15,352	3,603	7,627
1천만원이상 ~ 4천만원미만	**21,196**	**376,997**	**610**	**12,176**	**2,525**	**50,405**	**632**	**12,803**
일반경쟁	2,948	60,894	128	2,918	284	7,250	98	2,317
제한경쟁	8,838	128,275	61	1,450	192	4,928	78	1,893
지명경쟁	1,668	35,722	14	192	10	235	49	968
수의계약	7,742	152,106	407	7,616	2,039	37,991	407	7,624
4천만원이상 ~ 5천만원미만	**1,687**	**75,478**	**89**	**3,970**	**268**	**12,030**	**105**	**4,725**
일반경쟁	414	18,582	27	1,204	66	2,978	29	1,317
제한경쟁	241	10,830	18	792	46	2,055	23	1,035
지명경쟁	209	9,191	–	–	–	–	3	126
수의계약	823	36,875	44	1,974	156	6,997	50	2,247
5천만원이상 ~ 1억원미만	**4,199**	**297,976**	**214**	**15,319**	**765**	**55,191**	**247**	**17,666**
일반경쟁	1,172	82,858	86	6,201	250	18,188	74	5,587
제한경쟁	906	66,493	54	3,872	205	15,151	93	6,704
지명경쟁	497	35,292	X	76	3	243	9	588
수의계약	1,624	113,334	73	5,172	307	21,610	71	4,786
1억원이상 ~ 3억원미만	**4,792**	**814,395**	**272**	**46,711**	**721**	**120,735**	**300**	**55,720**
일반경쟁	1,338	231,785	115	19,807	270	46,132	99	17,773
제한경쟁	1,451	256,149	108	19,391	302	51,445	162	30,934
지명경쟁	416	70,442	4	640	6	891	8	1,566
수의계약	1,587	256,019	45	6,873	143	22,267	31	5,447
3억원이상 ~ 5억원미만	**1,282**	**501,421**	**73**	**28,237**	**146**	**56,644**	**99**	**38,555**
일반경쟁	398	155,466	35	13,419	74	28,815	27	10,543
제한경쟁	414	161,407	25	10,102	61	23,567	56	21,890
지명경쟁	134	51,651	X	712	X	880	X	680
수의계약	336	132,897	11	4,005	9	3,382	14	5,442
5억원이상 ~ 10억원미만	**1,436**	**1,015,196**	**46**	**32,637**	**100**	**67,096**	**144**	**102,018**
일반경쟁	429	303,531	25	17,315	51	33,640	52	37,593
제한경쟁	471	329,681	16	10,960	36	24,144	73	51,643
지명경쟁	148	104,268	X	979	–	–	X	702
수의계약	388	277,717	4	3,383	13	9,311	18	12,080

계약방법별 공사실적(원도급(겸업))(1)

Scale of Work and Kind of Contract (Part Time) (1)

(Unit : number, million)

공기업 Public Enterprise		주한외국기관 Foreign Agencies in Korea		민간 Private Owners		한국전력 Korea Power Electrics Co.		Ordering Agency / Scale of Work & Kind of Contract
건수 Number	금액 Amount	건수 Number	금액 Amount	건수 Number	금액 Amount	건수 Number	금액 Amount	
252	**605,052**	**96**	**51,474**	**135,532**	**6,377,468**	**64,214**	**1,366,189**	
36	144,737	8	45,059	11,459	2,292,024	1,518	132,937	
48	61,154	10	1,821	2,683	793,514	61,833	973,937	
–	–	26	3,439	17,988	747,942	9	2,471	
168	399,161	52	1,155	103,402	2,543,989	854	256,844	
9	**60**	**40**	**91**	**117,329**	**136,377**	**53,861**	**241,189**	
–	–	–	–	6,614	19,776	977	5,144	
X	X	–	–	1,036	6,095	52,438	234,854	
–	–	X	15	14,900	12,018	X	X	
8	58	38	76	94,779	98,489	445	1,189	
29	**669**	**15**	**257**	**8,879**	**182,956**	**8,506**	**117,732**	
9	233	X	20	2,061	43,000	367	5,156	
4	98	–	–	529	11,071	7,974	108,834	
–	–	6	124	1,586	34,142	3	60	
16	338	8	112	4,703	94,742	162	3,683	
9	**399**	**5**	**225**	**1,116**	**49,832**	**95**	**4,297**	
X	44	–	–	286	12,806	5	233	
4	178	–	–	91	4,108	59	2,663	
–	–	5	225	201	8,840	–	–	
4	177	–	–	538	24,078	31	1,402	
26	**1,831**	**9**	**588**	**2,564**	**180,564**	**374**	**26,818**	
X	94	X	54	726	50,230	34	2,504	
10	774	X	139	266	19,303	276	20,550	
–	–	4	241	479	34,069	X	75	
15	963	X	153	1,093	76,962	63	3,688	
38	**6,456**	**18**	**3,491**	**2,807**	**469,673**	**636**	**111,608**	
7	1,146	X	214	802	138,082	44	8,631	
11	2,011	7	1,377	328	58,621	533	92,369	
–	–	6	1,087	391	66,101	X	157	
20	3,299	4	814	1,286	206,869	58	10,451	
21	**8,306**	**3**	**1,111**	**727**	**285,557**	**213**	**83,012**	
X	484	X	474	236	92,282	24	9,449	
4	1,490	X	305	94	36,939	173	67,115	
–	–	X	332	127	49,047	–	–	
16	6,332	–	–	270	107,289	16	6,448	
23	**18,163**	**3**	**2,334**	**864**	**610,056**	**256**	**182,893**	
5	4,038	X	920	260	183,908	35	26,116	
X	1,577	–	–	138	96,124	206	145,231	
–	–	X	1,414	141	98,996	3	2,178	
16	12,547	–	–	325	231,028	12	9,368	

25. 발주기관별 공사규모별

The Actuality of Contract by Ordering Agency,

(단위 : 건, 백만원)

공사규모 및 계약방법 \ 발주기관	합계 Total		중앙행정기관 Central Government		지방자치단체 Local Government		공공단체 Public Corporation	
	건수 Number	금액 Amount	건수 Number	금액 Amount	건수 Number	금액 Amount	건수 Number	금액 Amount
10억원이상 ~ 20억원미만	**969**	**1,369,323**	**27**	**38,386**	**42**	**59,163**	**96**	**134,420**
일반경쟁	303	434,032	21	30,531	28	39,772	39	55,456
제한경쟁	304	419,268	5	6,486	10	14,299	47	64,624
지명경쟁	92	129,767	-	-	X	2,283	-	-
수의계약	270	386,256	X	1,369	X	2,809	10	14,340
20억원이상 ~ 30억원미만	**368**	**886,981**	**8**	**19,502**	**4**	**9,125**	**46**	**109,243**
일반경쟁	146	355,822	6	15,022	4	9,125	16	38,090
제한경쟁	97	232,757	X	4,480	-	-	25	59,816
지명경쟁	32	75,828	-	-	-	-	X	2,212
수의계약	93	222,574	-	-	-	-	4	9,125
30억원이상 ~ 50억원미만	**246**	**949,212**	**5**	**20,258**	**X**	**6,235**	**18**	**69,328**
일반경쟁	94	361,988	X	3,915	X	3,142	11	41,634
제한경쟁	47	183,323	X	8,486	X	3,093	4	16,040
지명경쟁	22	83,673	-	-	-	-	-	-
수의계약	83	320,229	X	7,857	-	-	3	11,653
50억원이상 ~ 100억원미만	**233**	**1,570,871**	**3**	**20,572**	**X**	**11,296**	**23**	**162,998**
일반경쟁	76	516,009	-	-	X	5,237	5	34,588
제한경쟁	36	234,248	X	11,991	-	-	3	18,629
지명경쟁	18	120,239	X	8,581	-	-	-	-
수의계약	103	700,375	-	-	X	6,060	15	109,782
100억원이상	**90**	**1,741,257**	**-**	**-**	**-**	**-**	**11**	**183,479**
일반경쟁	35	618,379	-	-	-	-	-	-
제한경쟁	4	56,946	-	-	-	-	-	-
지명경쟁	3	48,298	-	-	-	-	-	-
수의계약	48	1,017,634	-	-	-	-	11	183,479

계약방법별 공사실적(원도급(겸업))(2)

Scale of Work and Kind of Contract (Part Time) (2)

(Unit : number, million)

공기업 Public Enterprise		주한외국기관 Foreign Agencies in Korea		민간 Private Owners		한국전력 Korea Power Electrics Co.		Ordering Agency / Scale of Work & Kind of Contract
건수 Number	금액 Amount	건수 Number	금액 Amount	건수 Number	금액 Amount	건수 Number	금액 Amount	
29	**40,614**	**X**	**1,091**	**580**	**829,415**	**194**	**266,234**	
X	3,147	X	1,091	193	277,430	19	26,605	
3	4,029	–	–	104	149,967	135	179,864	
–	–	–	–	90	127,484	–	–	
24	33,439	–	–	193	274,534	40	59,765	
13	**32,623**	**–**	**–**	**243**	**587,403**	**54**	**129,084**	
X	2,319	–	–	112	273,979	7	17,287	
3	7,421	–	–	39	93,625	28	67,415	
–	–	–	–	31	73,615	–	–	
9	22,884	–	–	61	146,184	19	44,382	
16	**61,619**	**–**	**–**	**191**	**740,103**	**14**	**51,670**	
X	6,743	–	–	75	290,356	4	16,197	
X	3,745	–	–	32	126,571	7	25,386	
–	–	–	–	22	83,673	–	–	
13	51,130	–	–	62	239,501	3	10,087	
24	**168,101**	**–**	**–**	**174**	**1,156,875**	**7**	**51,029**	
3	20,275	–	–	66	450,532	X	5,377	
4	25,699	–	–	23	148,273	4	29,656	
–	–	–	–	17	111,658	–	–	
17	122,127	–	–	68	446,412	X	15,996	
15	**266,211**	**X**	**42,286**	**58**	**1,148,658**	**4**	**100,622**	
4	106,214	X	42,286	28	459,643	X	10,236	
X	14,129	–	–	3	42,817	–	–	
–	–	–	–	3	48,298	–	–	
10	145,869	–	–	24	597,900	3	90,386	

26. 발주기관별 공사규모별

The Actuality of Contract by Ordering Agency,

(단위 : 건, 백만원)

공사규모 및 계약방법 \ 발주기관	합계 Total		중앙행정기관 Central Government		지방자치단체 Local Government		공공단체 Public Corporation	
	건수 Number	금액 Amount	건수 Number	금액 Amount	건수 Number	금액 Amount	건수 Number	금액 Amount
합 계	**15,348**	**5,843,571**	**265**	**97,792**	**218**	**40,119**	**1,109**	**163,727**
일반경쟁	4,455	1,704,266	109	49,150	67	16,611	181	47,794
제한경쟁	1,324	460,361	9	5,698	14	2,782	63	20,862
지명경쟁	4,349	2,488,378	82	34,186	37	14,009	116	56,549
수의계약	5,220	1,190,566	65	8,757	100	6,717	749	38,523
1천만원미만	**3,062**	**15,050**	**36**	**110**	**45**	**243**	**552**	**2,633**
일반경쟁	644	3,348	27	60	9	41	28	166
제한경쟁	355	1,208	–	–	3	15	6	38
지명경쟁	780	4,169	X	8	4	24	12	71
수의계약	1,283	6,325	8	42	29	164	506	2,358
1천만원이상 ~ 4천만원미만	**3,559**	**78,198**	**56**	**1,215**	**67**	**1,363**	**244**	**4,644**
일반경쟁	1,105	24,560	19	388	19	378	64	1,426
제한경쟁	212	4,877	–	–	4	83	9	220
지명경쟁	734	16,572	19	403	8	171	37	876
수의계약	1,508	32,190	18	423	36	730	134	2,122
4천만원이상 ~ 5천만원미만	**651**	**29,277**	**18**	**829**	**13**	**577**	**31**	**1,406**
일반경쟁	217	9,722	5	238	5	223	13	574
제한경쟁	51	2,288	X	43	–	–	5	237
지명경쟁	174	7,838	3	137	3	135	3	142
수의계약	209	9,429	9	411	5	220	10	453
5천만원이상 ~ 1억원미만	**2,019**	**144,565**	**29**	**2,181**	**38**	**2,511**	**71**	**5,259**
일반경쟁	644	46,428	10	735	13	811	23	1,662
제한경쟁	166	11,842	X	152	3	176	9	673
지명경쟁	549	39,355	10	733	5	357	10	730
수의계약	660	46,939	7	561	17	1,166	29	2,193
1억원이상 ~ 3억원미만	**2,576**	**445,462**	**45**	**7,194**	**22**	**3,669**	**109**	**19,816**
일반경쟁	783	137,166	13	2,229	6	1,016	28	4,928
제한경쟁	218	39,893	X	351	X	110	15	2,759
지명경쟁	722	125,946	14	2,290	5	981	23	4,324
수의계약	853	142,457	16	2,323	10	1,562	43	7,805
3억원이상 ~ 5억원미만	**913**	**355,651**	**20**	**7,423**	**10**	**4,207**	**29**	**11,398**
일반경쟁	292	113,495	10	3,655	4	1,599	4	1,601
제한경쟁	93	36,648	–	–	X	405	8	3,258
지명경쟁	309	120,200	9	3,440	4	1,807	9	3,526
수의계약	219	85,308	X	328	X	397	8	3,014
5억원이상 ~ 10억원미만	**1,060**	**753,336**	**37**	**26,461**	**9**	**6,499**	**30**	**20,742**
일반경쟁	331	233,696	12	7,368	5	3,814	9	5,856
제한경쟁	90	65,655	X	1,658	X	523	5	3,460
지명경쟁	417	300,138	18	14,128	3	2,163	8	6,415
수의계약	222	153,848	5	3,308	–	–	8	5,011

계약방법별 공사실적(하도급(합계))(1)

Scale of Work and Kind of Contract (Full and Part Time) (1)

(Unit : number, million)

공기업 Public Enterprise		주한외국기관 Foreign Agencies in Korea		민간 Private Owners		한국전력 Korea Power Electrics Co.		Ordering Agency / Scale of Work & Kind of Contract
건수 Number	금액 Amount	건수 Number	금액 Amount	건수 Number	금액 Amount	건수 Number	금액 Amount	
96	**36,824**	**69**	**30,570**	**13,346**	**5,377,253**	**245**	**97,286**	
20	13,696	15	12,161	4,002	1,531,179	61	33,676	
21	15,793	4	9,212	1,193	400,355	20	5,659	
9	3,546	17	6,264	4,048	2,352,796	40	21,028	
46	3,789	33	2,933	4,103	1,092,922	124	36,924	
6	**40**	**9**	**59**	**2,387**	**11,799**	**27**	**165**	
X	7	X	X	575	3,052	3	21	
–	–	–	–	344	1,144	X	12	
–	–	5	31	756	4,021	X	14	
5	33	3	27	712	3,582	20	118	
22	**528**	**16**	**382**	**3,112**	**69,126**	**42**	**940**	
X	67	3	66	988	22,007	10	227	
3	68	–	–	192	4,402	4	104	
–	–	5	143	661	14,875	4	103	
17	393	8	173	1,271	27,842	24	506	
6	**261**	**5**	**225**	**566**	**25,435**	**12**	**544**	
X	41	X	44	189	8,471	3	132	
X	43	–	–	43	1,915	X	50	
–	–	–	–	164	7,377	X	48	
4	177	4	181	170	7,672	7	315	
12	**905**	**10**	**635**	**1,826**	**130,621**	**33**	**2,453**	
X	82	X	130	591	42,701	4	307	
X	148	X	61	146	10,413	3	219	
X	183	X	55	518	37,099	3	197	
7	492	6	389	571	40,407	23	1,730	
26	**4,693**	**14**	**2,167**	**2,297**	**396,340**	**63**	**11,583**	
5	928	4	697	706	123,897	21	3,471	
7	1,373	–	–	188	34,205	5	1,095	
3	455	–	–	669	116,005	8	1,891	
11	1,938	10	1,469	734	122,233	29	5,127	
9	**3,396**	**7**	**2,607**	**818**	**318,841**	**20**	**7,779**	
5	1,825	X	786	262	101,920	5	2,109	
X	815	–	–	81	31,818	X	353	
–	–	3	1,128	277	107,616	7	2,683	
X	756	X	693	198	77,487	7	2,633	
7	**5,079**	**X**	**1,592**	**948**	**674,273**	**27**	**18,688**	
X	1,328	X	755	297	210,982	5	3,594	
X	842	–	–	78	56,752	3	2,420	
4	2,909	X	838	374	267,877	9	5,808	
–	–	–	–	199	138,662	10	6,867	

26. 발주기관별 공사규모별

The Actuality of Contract by Ordering Agency,

(단위 : 건, 백만원)

공사규모 및 계약방법 \ 발주기관	합계 Total		중앙행정기관 Central Government		지방자치단체 Local Government		공공단체 Public Corporation	
	건수 Number	금액 Amount	건수 Number	금액 Amount	건수 Number	금액 Amount	건수 Number	금액 Amount
10억원이상 ~ 20억원미만	**851**	**1,183,026**	**14**	**18,216**	**12**	**15,912**	**25**	**33,382**
일반경쟁	244	339,616	6	8,425	5	6,401	5	6,753
제한경쟁	90	128,577	X	1,359	X	1,470	5	7,307
지명경쟁	352	498,394	6	7,070	4	5,563	5	6,977
수의계약	165	216,439	X	1,361	X	2,477	10	12,345
20억원이상 ~ 30억원미만	**313**	**752,349**	**5**	**12,543**	**X**	**5,137**	**7**	**16,294**
일반경쟁	95	225,765	3	8,047	X	2,329	X	4,469
제한경쟁	26	62,881	X	2,134	-	-	X	2,911
지명경쟁	150	364,057	X	2,361	X	2,808	4	8,915
수의계약	42	99,646	-	-	-	-	-	-
30억원이상 ~ 50억원미만	**213**	**803,693**	**3**	**11,311**	**-**	**-**	**7**	**25,450**
일반경쟁	61	225,759	X	7,695	-	-	4	14,301
제한경쟁	18	68,571	-	-	-	-	-	-
지명경쟁	104	395,087	X	3,616	-	-	X	7,927
수의계약	30	114,276	-	-	-	-	X	3,222
50억원이상 ~ 100억원미만	**98**	**658,939**	**X**	**10,309**	**-**	**-**	**4**	**22,703**
일반경쟁	29	192,433	X	10,309	-	-	X	6,058
제한경쟁	5	37,921	-	-	-	-	-	-
지명경쟁	41	266,839	-	-	-	-	3	16,645
수의계약	23	161,747	-	-	-	-	-	-
100억원이상	**33**	**624,025**	**-**	**-**	**-**	**-**	**-**	**-**
일반경쟁	10	152,277	-	-	-	-	-	-
제한경쟁	-	-	-	-	-	-	-	-
지명경쟁	17	349,785	-	-	-	-	-	-
수의계약	6	121,963	-	-	-	-	-	-

계약방법별 공사실적(하도급(합계))(2)

Scale of Work and Kind of Contract (Full and Part Time) (2)

(Unit : number, million)

공기업 Public Enterprise		주한외국기관 Foreign Agencies in Korea		민간 Private Owners		한국전력 Korea Power Electrics Co.		Ordering Agency / Scale of Work & Kind of Contract
건수 Number	금액 Amount	건수 Number	금액 Amount	건수 Number	금액 Amount	건수 Number	금액 Amount	
4	**4,971**	**X**	**3,381**	**783**	**1,093,209**	**11**	**13,955**	
X	1,328	–	–	222	310,501	5	6,207	
3	3,643	X	1,819	78	111,572	X	1,407	
–	–	X	1,562	333	473,144	3	4,078	
–	–	–	–	150	197,993	X	2,263	
X	**2,124**	**X**	**2,508**	**289**	**695,683**	**8**	**18,060**	
–	–	–	–	85	201,446	4	9,475	
X	2,124	–	–	23	55,712	–	–	
–	–	X	2,508	140	341,259	3	6,205	
–	–	–	–	41	97,266	X	2,380	
X	**8,089**	**X**	**7,333**	**199**	**751,510**	**–**	**–**	
X	8,089	–	–	53	195,674	–	–	
–	–	X	7,333	16	61,238	–	–	
–	–	–	–	101	383,545	–	–	
–	–	–	–	29	111,053	–	–	
X	**6,737**	**X**	**9,681**	**89**	**601,375**	**X**	**8,134**	
–	–	X	9,681	24	158,251	X	8,134	
X	6,737	–	–	4	31,184	–	–	
–	–	–	–	38	250,194	–	–	
–	–	–	–	23	161,747	–	–	
–	**–**	**–**	**–**	**32**	**609,040**	**X**	**14,985**	
–	–	–	–	10	152,277	–	–	
–	–	–	–	–	–	–	–	
–	–	–	–	17	349,785	–	–	
–	–	–	–	5	106,977	X	14,985	

27. 발주기관별 공사규모별

The Actuality of Contract by Ordering Agency,

(단위 : 건, 백만원)

공사규모 및 계약방법 \ 발주기관	합계 Total		중앙행정기관 Central Government		지방자치단체 Local Government		공공단체 Public Corporation	
	건수 Number	금액 Amount	건수 Number	금액 Amount	건수 Number	금액 Amount	건수 Number	금액 Amount
합 계	**9,645**	**1,982,011**	**145**	**45,416**	**145**	**16,307**	**881**	**74,538**
일반경쟁	2,826	739,825	72	28,765	50	8,567	102	18,623
제한경쟁	824	192,195	3	1,585	6	621	37	13,893
지명경쟁	1,982	470,086	31	10,948	10	1,129	42	13,769
수의계약	4,013	579,905	39	4,117	79	5,990	700	28,253
1천만원미만	**2,486**	**12,204**	**30**	**81**	**32**	**164**	**522**	**2,452**
일반경쟁	496	2,573	25	56	6	22	15	80
제한경쟁	312	991	–	–	X	7	3	21
지명경쟁	614	3,295	–	–	X	4	5	32
수의계약	1,064	5,346	5	26	24	131	499	2,319
1천만원이상 ~ 4천만원미만	**2,443**	**52,772**	**28**	**588**	**45**	**846**	**181**	**3,172**
일반경쟁	779	17,204	10	186	13	250	38	876
제한경쟁	126	2,786	–	–	X	37	5	122
지명경쟁	355	7,812	10	224	3	52	14	345
수의계약	1,183	24,970	8	179	27	506	124	1,829
4천만원이상 ~ 5천만원미만	**409**	**18,437**	**9**	**416**	**10**	**443**	**20**	**905**
일반경쟁	139	6,223	X	96	4	175	9	396
제한경쟁	26	1,156	–	–	–	–	X	48
지명경쟁	82	3,733	X	48	X	89	X	94
수의계약	162	7,325	6	272	4	179	8	367
5천만원이상 ~ 1억원미만	**1,297**	**92,849**	**20**	**1,539**	**27**	**1,772**	**43**	**3,190**
일반경쟁	429	31,023	7	536	13	811	14	1,001
제한경쟁	101	7,228	X	93	X	62	7	539
지명경쟁	259	18,745	5	350	X	53	X	135
수의계약	508	35,853	7	561	12	847	20	1,516
1억원이상 ~ 3억원미만	**1,516**	**258,098**	**21**	**3,156**	**17**	**2,682**	**66**	**12,240**
일반경쟁	466	80,908	7	1,099	5	798	17	2,986
제한경쟁	117	21,541	X	133	X	110	11	1,889
지명경쟁	286	48,062	3	474	X	320	10	1,918
수의계약	647	107,587	10	1,449	9	1,453	28	5,447
3억원이상 ~ 5억원미만	**497**	**192,533**	**10**	**3,426**	**6**	**2,401**	**15**	**6,024**
일반경쟁	169	65,079	6	2,003	4	1,599	3	1,239
제한경쟁	43	16,794	–	–	X	405	3	1,259
지명경쟁	122	47,425	3	1,095	–	–	3	1,239
수의계약	163	63,234	X	328	X	397	6	2,287
5억원이상 ~ 10억원미만	**509**	**358,471**	**15**	**9,472**	**3**	**2,028**	**13**	**8,723**
일반경쟁	176	122,455	8	5,091	X	1,418	X	514
제한경쟁	45	32,524	–	–	–	–	X	1,419
지명경쟁	137	97,753	5	3,078	X	611	3	2,297
수의계약	151	105,740	X	1,303	–	–	7	4,492

계약방법별 공사실적(하도급(전문))(1)

Scale of Work and Kind of Contract (Full Time) (1)

(Unit : number, million)

공기업 Public Enterprise		주한외국기관 Foreign Agencies in Korea		민간 Private Owners		한국전력 Korea Power Electrics Co.		Ordering Agency / Scale of Work & Kind of Contract
건수 Number	금액 Amount	건수 Number	금액 Amount	건수 Number	금액 Amount	건수 Number	금액 Amount	
62	**12,100**	**51**	**20,500**	**8,208**	**1,773,699**	**153**	**39,453**	
11	6,924	11	11,029	2,546	656,028	34	9,889	
10	1,351	3	5,718	748	164,264	17	4,763	
3	1,123	10	990	1,870	432,566	16	9,559	
38	2,701	27	2,763	3,044	520,841	86	15,241	
5	**33**	**5**	**35**	**1,874**	**9,342**	**18**	**97**	
–	–	X	X	446	2,392	3	21	
–	–	–	–	306	951	X	12	
–	–	3	26	605	3,233	–	–	
5	33	X	8	517	2,765	13	64	
18	**434**	**11**	**294**	**2,137**	**46,871**	**23**	**566**	
X	38	X	46	709	15,697	6	110	
3	68	–	–	114	2,511	X	48	
–	–	4	125	323	7,027	X	40	
14	328	5	123	991	21,636	14	368	
5	**217**	**5**	**225**	**349**	**15,735**	**11**	**496**	
X	41	X	44	119	5,340	3	132	
–	–	–	–	24	1,058	X	50	
–	–	–	–	76	3,454	X	48	
4	177	4	181	130	5,883	6	266	
9	**669**	**10**	**635**	**1,164**	**83,282**	**24**	**1,761**	
X	82	X	130	389	28,248	3	215	
X	148	X	61	86	6,107	3	219	
X	98	X	55	248	17,974	X	80	
5	341	6	389	441	30,953	17	1,247	
17	**3,025**	**11**	**1,708**	**1,342**	**227,721**	**42**	**7,567**	
3	623	X	340	420	73,132	12	1,930	
4	755	–	–	95	17,559	5	1,095	
X	125	–	–	266	44,417	4	808	
9	1,521	9	1,368	561	92,613	21	3,735	
4	**1,458**	**6**	**2,264**	**447**	**173,506**	**9**	**3,454**	
X	778	X	786	150	57,831	X	844	
X	379	–	–	37	14,398	X	353	
–	–	X	785	112	43,467	X	840	
X	301	X	693	148	57,810	4	1,417	
3	**2,229**	**–**	**–**	**458**	**324,623**	**17**	**11,397**	
X	1,328	–	–	161	112,580	X	1,525	
–	–	–	–	41	29,525	X	1,580	
X	900	–	–	123	88,456	4	2,411	
–	–	–	–	133	94,063	9	5,881	

27. 발주기관별 공사규모별

The Actuality of Contract by Ordering Agency,

(단위 : 건, 백만원)

공사규모 및 계약방법 \ 발주기관	합계 Total		중앙행정기관 Central Government		지방자치단체 Local Government		공공단체 Public Corporation	
	건수 Number	금액 Amount	건수 Number	금액 Amount	건수 Number	금액 Amount	건수 Number	금액 Amount
10억원이상 ~ 20억원미만	**324**	**445,479**	**7**	**8,848**	**5**	**5,971**	**16**	**21,365**
일반경쟁	96	134,055	3	4,172	3	3,494	3	4,272
제한경쟁	37	53,423	X	1,359	-	-	4	5,686
지명경쟁	87	125,255	3	3,318	-	-	X	1,411
수의계약	104	132,746	-	-	X	2,477	8	9,996
20억원이상 ~ 30억원미만	**86**	**205,474**	**X**	**5,143**	**-**	**-**	**X**	**5,527**
일반경쟁	36	87,546	X	2,782	-	-	-	-
제한경쟁	10	24,389	-	-	-	-	X	2,911
지명경쟁	24	57,079	X	2,361	-	-	X	2,616
수의계약	16	36,460	-	-	-	-	-	-
30억원이상 ~ 50억원미만	**64**	**235,453**	**X**	**7,695**	**-**	**-**	**3**	**10,941**
일반경쟁	30	111,230	X	7,695	-	-	X	7,259
제한경쟁	6	22,176	-	-	-	-	-	-
지명경쟁	15	54,703	-	-	-	-	X	3,682
수의계약	13	47,344	-	-	-	-	-	-
50억원이상 ~ 100억원미만	**13**	**89,998**	**X**	**5,051**	**-**	**-**	**-**	**-**
일반경쟁	9	61,285	X	5,051	-	-	-	-
제한경쟁	X	9,186	-	-	-	-	-	-
지명경쟁	X	6,223	-	-	-	-	-	-
수의계약	X	13,302	-	-	-	-	-	-
100억원이상	**X**	**20,244**	**-**	**-**	**-**	**-**	**-**	**-**
일반경쟁	X	20,244	-	-	-	-	-	-
제한경쟁	-	-	-	-	-	-	-	-
지명경쟁	-	-	-	-	-	-	-	-
수의계약	-	-	-	-	-	-	-	-

계약방법별 공사실적(하도급(전문))(2)

Scale of Work and Kind of Contract (Full Time) (2)

(Unit : number, million)

공기업 Public Enterprise		주한외국기관 Foreign Agencies in Korea		민간 Private Owners		한국전력 Korea Power Electrics Co.		Ordering Agency / Scale of Work & Kind of Contract
건수 Number	금액 Amount	건수 Number	금액 Amount	건수 Number	금액 Amount	건수 Number	금액 Amount	
-	-	X	1,819	289	400,320	6	7,157	
-	-	-	-	85	119,787	X	2,331	
-	-	X	1,819	30	43,153	X	1,407	
-	-	-	-	82	119,370	X	1,156	
-	-	-	-	92	118,010	X	2,263	
-	-	-	-	79	187,846	3	6,959	
-	-	-	-	34	81,981	X	2,783	
-	-	-	-	9	21,479	-	-	
-	-	-	-	20	47,926	X	4,176	
-	-	-	-	16	36,460	-	-	
X	4,034	X	3,839	57	208,943	-	-	
X	4,034	-	-	25	92,241	-	-	
-	-	X	3,839	5	18,337	-	-	
-	-	-	-	14	51,021	-	-	
-	-	-	-	13	47,344	-	-	
-	-	X	9,681	11	75,266	-	-	
-	-	X	9,681	7	46,554	-	-	
-	-	-	-	X	9,186	-	-	
-	-	-	-	X	6,223	-	-	
-	-	-	-	X	13,302	-	-	
-	-	-	-	X	20,244	-	-	
-	-	-	-	X	20,244	-	-	
-	-	-	-	-	-	-	-	
-	-	-	-	-	-	-	-	
-	-	-	-	-	-	-	-	

28. 발주기관별 공사규모별

The Actuality of Contract by Ordering Agency,

(단위 : 건, 백만원)

공사규모 및 계약방법 \ 발주기관	합계 Total		중앙행정기관 Central Government		지방자치단체 Local Government		공공단체 Public Corporation	
	건수 Number	금액 Amount	건수 Number	금액 Amount	건수 Number	금액 Amount	건수 Number	금액 Amount
합 계	**5,703**	**3,861,560**	**120**	**52,376**	**73**	**23,812**	**228**	**89,189**
일반경쟁	1,629	964,442	37	20,385	17	8,045	79	29,170
제한경쟁	500	268,166	6	4,113	8	2,162	26	6,969
지명경쟁	2,367	2,018,292	51	23,238	27	12,879	74	42,780
수의계약	1,207	610,660	26	4,640	21	726	49	10,270
1천만원미만	**576**	**2,845**	**6**	**29**	**13**	**79**	**30**	**181**
일반경쟁	148	776	X	5	3	18	13	86
제한경쟁	43	217	–	–	X	8	3	17
지명경쟁	166	874	X	8	3	19	7	39
수의계약	219	979	3	16	5	33	7	39
1천만원이상 ~ 4천만원미만	**1,116**	**25,427**	**28**	**626**	**22**	**517**	**63**	**1,473**
일반경쟁	326	7,356	9	202	6	128	26	550
제한경쟁	86	2,091	–	–	X	46	4	98
지명경쟁	379	8,760	9	180	5	119	23	532
수의계약	325	7,220	10	244	9	224	10	293
4천만원이상 ~ 5천만원미만	**242**	**10,841**	**9**	**412**	**3**	**135**	**11**	**501**
일반경쟁	78	3,499	3	142	X	48	4	178
제한경쟁	25	1,132	X	43	–	–	4	189
지명경쟁	92	4,105	X	88	X	46	X	48
수의계약	47	2,104	3	139	X	41	X	86
5천만원이상 ~ 1억원미만	**722**	**51,716**	**9**	**642**	**11**	**738**	**28**	**2,069**
일반경쟁	215	15,405	3	200	–	–	9	661
제한경쟁	65	4,615	X	60	X	115	X	134
지명경쟁	290	20,610	5	383	4	304	8	596
수의계약	152	11,086	–	–	5	320	9	678
1억원이상 ~ 3억원미만	**1,060**	**187,364**	**24**	**4,038**	**5**	**987**	**43**	**7,575**
일반경쟁	317	56,258	6	1,130	X	218	11	1,942
제한경쟁	101	18,352	X	218	–	–	4	870
지명경쟁	436	77,883	11	1,816	3	661	13	2,406
수의계약	206	34,870	6	874	X	109	15	2,357
3억원이상 ~ 5억원미만	**416**	**163,119**	**10**	**3,997**	**4**	**1,807**	**14**	**5,374**
일반경쟁	123	48,416	4	1,652	–	–	X	362
제한경쟁	50	19,854	–	–	–	–	5	1,999
지명경쟁	187	72,774	6	2,345	4	1,807	6	2,287
수의계약	56	22,075	–	–	–	–	X	727
5억원이상 ~ 10억원미만	**551**	**394,864**	**22**	**16,990**	**6**	**4,471**	**17**	**12,019**
일반경쟁	155	111,241	4	2,277	3	2,396	8	5,341
제한경쟁	45	33,131	X	1,658	X	523	3	2,041
지명경쟁	280	202,385	13	11,050	X	1,552	5	4,118
수의계약	71	48,108	3	2,004	–	–	X	519

계약방법별 공사실적(하도급(겸업))(1)

Scale of Work and Kind of Contract (Part Time) (1)

(Unit : number, million)

공기업 Public Enterprise		주한외국기관 Foreign Agencies in Korea		민간 Private Owners		한국전력 Korea Power Electrics Co.		Ordering Agency / Scale of Work & Kind of Contract
건수 Number	금액 Amount	건수 Number	금액 Amount	건수 Number	금액 Amount	건수 Number	금액 Amount	
34	24,724	18	10,070	5,138	3,603,554	92	57,834	
9	6,772	4	1,133	1,456	875,151	27	23,786	
11	14,442	X	3,494	445	236,091	3	895	
6	2,423	7	5,273	2,178	1,920,230	24	11,468	
8	1,088	6	171	1,059	572,082	38	21,684	
X	7	4	24	513	2,457	9	68	
X	7	–	–	129	659	–	–	
–	–	–	–	38	193	–	–	
–	–	X	5	151	788	X	14	
–	–	X	19	195	817	7	54	
4	94	5	88	975	22,255	19	374	
X	29	X	20	279	6,310	4	117	
–	–	–	–	78	1,891	X	56	
–	–	X	18	338	7,848	3	63	
3	65	3	50	280	6,206	10	139	
X	43	–	–	217	9,700	X	49	
–	–	–	–	70	3,131	–	–	
X	43	–	–	19	857	–	–	
–	–	–	–	88	3,923	–	–	
–	–	–	–	40	1,789	X	49	
3	236	–	–	662	47,339	9	692	
–	–	–	–	202	14,453	X	92	
–	–	–	–	60	4,307	–	–	
X	85	–	–	270	19,126	X	117	
X	151	–	–	130	9,454	6	483	
9	1,669	3	459	955	168,619	21	4,016	
X	305	X	358	286	50,765	9	1,541	
3	618	–	–	93	16,646	–	–	
X	329	–	–	403	71,588	4	1,083	
X	416	X	101	173	29,620	8	1,392	
5	1,938	X	343	371	145,335	11	4,325	
3	1,047	–	–	112	44,089	3	1,265	
X	435	–	–	44	17,420	–	–	
–	–	X	343	165	64,149	5	1,844	
X	455	–	–	50	19,677	3	1,216	
4	2,850	X	1,592	490	349,650	10	7,291	
–	–	X	755	136	98,402	3	2,069	
X	842	–	–	37	27,227	X	839	
3	2,008	X	838	251	179,422	5	3,397	
–	–	–	–	66	44,599	X	986	

28. 발주기관별 공사규모별

The Actuality of Contract by Ordering Agency,

(단위 : 건, 백만원)

공사규모 및 계약방법 \ 발주기관	합계 Total		중앙행정기관 Central Government		지방자치단체 Local Government		공공단체 Public Corporation	
	건수 Number	금액 Amount	건수 Number	금액 Amount	건수 Number	금액 Amount	건수 Number	금액 Amount
10억원이상 ~ 20억원미만	**527**	**737,546**	**7**	**9,368**	**7**	**9,941**	**9**	**12,017**
일반경쟁	148	205,560	3	4,254	X	2,908	X	2,481
제한경쟁	53	75,154	-	-	X	1,470	X	1,621
지명경쟁	265	373,139	3	3,753	4	5,563	4	5,566
수의계약	61	83,693	X	1,361	-	-	X	2,349
20억원이상 ~ 30억원미만	**227**	**546,876**	**3**	**7,400**	**X**	**5,137**	**5**	**10,768**
일반경쟁	59	138,220	X	5,266	X	2,329	X	4,469
제한경쟁	16	38,491	X	2,134	-	-	-	-
지명경쟁	126	306,978	-	-	X	2,808	3	6,299
수의계약	26	63,186	-	-	-	-	-	-
30억원이상 ~ 50억원미만	**149**	**568,240**	**X**	**3,616**	**-**	**-**	**4**	**14,509**
일반경쟁	31	114,530	-	-	-	-	X	7,042
제한경쟁	12	46,394	-	-	-	-	-	-
지명경쟁	89	340,384	X	3,616	-	-	X	4,244
수의계약	17	66,932	-	-	-	-	X	3,222
50억원이상 ~ 100억원미만	**85**	**568,941**	**X**	**5,258**	**-**	**-**	**4**	**22,703**
일반경쟁	20	131,147	X	5,258	-	-	X	6,058
제한경쟁	4	28,734	-	-	-	-	-	-
지명경쟁	40	260,615	-	-	-	-	3	16,645
수의계약	21	148,444	-	-	-	-	-	-
100억원이상	**32**	**603,781**	**-**	**-**	**-**	**-**	**-**	**-**
일반경쟁	9	132,033	-	-	-	-	-	-
제한경쟁	-	-	-	-	-	-	-	-
지명경쟁	17	349,785	-	-	-	-	-	-
수의계약	6	121,963	-	-	-	-	-	-

계약방법별 공사실적(하도급(겸업))(2)

Scale of Work and Kind of Contract (Part Time) (2)

(Unit : number, million)

공기업 Public Enterprise		주한외국기관 Foreign Agencies in Korea		민간 Private Owners		한국전력 Korea Power Electrics Co.		Ordering Agency / Scale of Work & Kind of Contract
건수 Number	금액 Amount	건수 Number	금액 Amount	건수 Number	금액 Amount	건수 Number	금액 Amount	
4	4,971	X	1,562	494	692,889	5	6,798	
X	1,328	–	–	137	190,714	3	3,876	
3	3,643	–	–	48	68,419	–	–	
–	–	X	1,562	251	353,774	X	2,922	
–	–	–	–	58	79,983	–	–	
X	2,124	X	2,508	210	507,838	5	11,101	
–	–	–	–	51	119,465	3	6,692	
X	2,124	–	–	14	34,233	–	–	
–	–	X	2,508	120	293,333	X	2,029	
–	–	–	–	25	60,806	X	2,380	
X	4,054	X	3,494	142	542,567	–	–	
X	4,054	–	–	28	103,433	–	–	
–	–	X	3,494	11	42,901	–	–	
–	–	–	–	87	332,524	–	–	
–	–	–	–	16	63,710	–	–	
X	6,737	–	–	78	526,109	X	8,134	
–	–	–	–	17	111,697	X	8,134	
X	6,737	–	–	3	21,998	–	–	
–	–	–	–	37	243,970	–	–	
–	–	–	–	21	148,444	–	–	
–	–	–	–	31	588,796	X	14,985	
–	–	–	–	9	132,033	–	–	
–	–	–	–	–	–	–	–	
–	–	–	–	17	349,785	–	–	
–	–	–	–	5	106,977	X	14,985	

29. 시도별 공사규모별

The Actuality of Electrical Work Completed by City,

(단위 : 건, 백만원)

시도 / 공사규모 및 발주기관	전국 Total		서울 Seoul		부산 Busan		대구 Daegu	
	건수 Number	금액 Amount	건수 Number	금액 Amount	건수 Number	금액 Amount	건수 Number	금액 Amount
합 계	**1,047,505**	**31,347,313**	**88,071**	**7,460,592**	**40,832**	**1,154,093**	**36,456**	**823,713**
정부기관	25,197	1,038,830	2,587	150,418	749	33,590	831	27,765
지방자치단체	98,171	2,188,859	6,564	250,384	2,876	94,843	3,514	74,022
공공단체	40,929	1,985,673	4,773	333,007	2,035	79,786	1,484	38,642
공기업	5,827	2,252,089	855	703,330	351	78,498	173	24,205
주한외국기관	191	34,833	66	14,427	9	639	5	4,384
해외외국기관	949	739,756	105	369,567	10	67,359	13	11,739
민간(제조)	218,963	5,258,986	11,806	1,509,916	8,333	134,445	7,078	107,340
민간(비제조)	437,682	14,027,940	53,462	3,837,457	21,393	559,619	17,784	464,294
한국전력(단가)	188,612	2,020,615	6,555	104,076	4,494	53,948	5,325	44,265
한국전력(일반)	30,984	1,799,731	1,298	188,009	582	51,366	249	27,056
1 천만원미만	**837,124**	**1,942,343**	**62,790**	**163,331**	**31,899**	**82,761**	**29,143**	**68,158**
정부기관	17,400	38,176	1,683	4,851	480	1,477	610	1,123
지방자치단체	68,265	170,409	4,191	10,263	1,633	5,489	2,612	5,558
공공단체	32,027	68,707	3,486	7,891	1,557	4,047	1,194	2,770
공기업	2,323	7,257	318	676	211	1,080	88	388
주한외국기관	64	188	9	46	5	10	X	9
해외외국기관	614	409	X	19	–	–	X	6
민간(제조)	183,679	262,015	9,317	18,923	6,691	12,833	5,764	11,323
민간(비제조)	354,050	628,587	38,594	88,993	17,480	35,449	14,319	23,187
한국전력(단가)	156,133	686,434	4,765	28,594	3,567	21,407	4,464	23,610
한국전력(일반)	22,569	80,160	425	3,075	275	970	90	184
1천만원이상 ~ 4천만원미만	**131,373**	**2,421,895**	**14,043**	**274,679**	**5,616**	**106,987**	**4,595**	**87,191**
정부기관	4,273	83,469	487	9,468	171	3,103	127	2,409
지방자치단체	19,667	372,478	1,247	25,654	829	15,635	564	10,087
공공단체	4,764	92,878	623	13,052	271	4,900	162	3,170
공기업	1,081	21,599	105	2,223	45	897	42	744
주한외국기관	35	830	22	539	–	–	X	15
해외외국기관	30	612	3	55	–	–	–	–
민간(제조)	22,159	450,995	1,185	23,960	1,054	21,553	880	18,294
민간(비제조)	44,396	919,472	8,209	171,332	2,208	47,055	1,894	38,339
한국전력(단가)	31,183	413,519	1,700	20,661	886	11,063	851	12,891
한국전력(일반)	3,785	66,042	462	7,735	152	2,781	74	1,242
4천만원이상 ~ 5천만원미만	**10,545**	**471,808**	**1,631**	**72,929**	**488**	**21,927**	**356**	**15,909**
정부기관	512	22,986	86	3,891	15	678	9	413
지방자치단체	1,726	77,522	196	8,859	67	3,004	53	2,382
공공단체	578	26,094	104	4,706	35	1,583	16	740
공기업	156	6,956	16	703	–	–	5	206
주한외국기관	10	451	5	225	–	–	–	–
해외외국기관	6	269	X	49	–	–	X	87
민간(제조)	2,231	99,485	131	5,879	100	4,477	85	3,778
민간(비제조)	5,012	223,837	1,065	47,391	253	11,376	178	7,941
한국전력(단가)	47	2,126	X	90	3	134	X	84
한국전력(일반)	267	12,083	25	1,136	15	675	6	277

발주기관별 공사실적(합계)(1)

Province, Scale of work and Ordering Agency (Full and Part Time) (1)

(Unit : number, million)

인천 Incheon		광주 Gwangju		대전 Daejeon		울산 Ulsan		City, Province / Scale of Work & Ordering Agency
건수 Number	금액 Amount	건수 Number	금액 Amount	건수 Number	금액 Amount	건수 Number	금액 Amount	
35,871	**1,109,654**	**22,768**	**1,042,307**	**23,750**	**775,568**	**16,868**	**811,994**	
1,090	41,214	337	11,277	861	41,964	269	3,465	
3,962	117,118	1,770	39,365	1,239	55,626	1,569	47,428	
1,202	73,685	1,194	39,181	1,696	52,957	644	15,199	
200	53,519	82	23,094	227	45,395	113	125,196	
–	–	5	1,008	–	–	–	–	
7	4,755	36	32,442	3	558	26	81,455	
8,379	156,725	3,064	123,696	5,350	95,072	6,465	321,254	
14,472	558,483	11,843	712,602	12,885	445,289	5,430	158,038	
6,164	59,986	3,375	25,283	1,215	15,100	2,103	29,708	
395	44,170	1,062	34,359	274	23,607	249	30,252	
26,485	**69,843**	**16,790**	**46,340**	**18,087**	**43,348**	**11,794**	**36,906**	
821	1,720	198	483	652	1,510	233	454	
2,645	6,650	1,229	2,919	696	2,230	976	2,566	
832	2,107	840	2,137	1,240	3,395	518	985	
47	225	13	93	140	618	16	43	
–	–	–	–	–	–	–	–	
–	–	21	20	–	–	–	–	
6,434	14,409	2,150	5,428	4,301	9,712	3,844	14,268	
10,715	21,770	8,466	17,208	9,714	19,363	4,213	9,734	
4,808	21,897	3,061	15,298	1,160	5,207	1,868	8,307	
183	1,065	812	2,755	184	1,314	126	551	
5,962	**114,093**	**3,043**	**61,051**	**2,991**	**60,670**	**3,108**	**60,483**	
137	2,641	82	1,834	99	1,924	22	405	
869	16,287	319	6,414	306	6,034	376	6,924	
205	4,023	209	4,135	291	5,229	72	1,364	
60	1,100	26	567	36	612	16	293	
–	–	–	–	–	–	–	–	
–	–	X	11	–	–	X	25	
1,289	27,369	536	10,977	655	13,244	1,656	33,754	
2,028	42,985	1,406	28,747	1,544	32,510	738	14,544	
1,327	18,528	303	5,339	44	739	202	2,613	
47	1,160	161	3,028	16	378	25	561	
502	**22,418**	**289**	**12,999**	**340**	**15,266**	**287**	**12,601**	
13	576	10	457	19	847	3	135	
64	2,854	35	1,571	24	1,109	21	936	
20	903	23	1,028	26	1,198	4	179	
9	395	4	180	X	48	4	177	
–	–	–	–	–	–	–	–	
–	–	–	–	–	–	–	–	
130	5,770	58	2,640	87	3,954	173	7,522	
253	11,338	150	6,696	178	7,889	71	3,154	
X	46	–	–	X	43	X	86	
12	536	9	428	4	177	9	412	

29. 시도별 공사규모별
The Actuality of Electrical Work Completed by City,

(단위 : 건, 백만원)

시도 / 공사규모 및 발주기관	전국 Total		서울 Seoul		부산 Busan		대구 Daegu	
	건수 Number	금액 Amount	건수 Number	금액 Amount	건수 Number	금액 Amount	건수 Number	금액 Amount
5천만원이상 ~ 1억원미만	**24,883**	**1,769,935**	**3,483**	**245,975**	**1,099**	**77,088**	**830**	**59,126**
정부기관	1,143	81,184	120	8,431	34	2,395	33	2,448
지방자치단체	3,993	283,091	383	26,885	147	10,452	118	8,364
공공단체	1,184	84,303	184	12,970	50	3,526	34	2,462
공기업	476	34,261	74	5,449	26	1,952	8	562
주한외국기관	25	1,673	10	688	X	59	-	-
해외외국기관	21	1,525	4	257	X	59	3	224
민간(제조)	4,962	349,557	422	30,330	254	17,941	175	12,777
민간(비제조)	11,759	838,028	2,181	153,024	548	37,866	441	30,888
한국전력(단가)	150	10,771	11	799	4	302	X	74
한국전력(일반)	1,170	85,544	94	7,142	34	2,535	17	1,328
1억원이상 ~ 3억원미만	**27,525**	**4,470,946**	**3,042**	**523,171**	**1,076**	**180,546**	**1,089**	**170,372**
정부기관	1,244	213,185	128	22,394	30	4,990	40	6,642
지방자치단체	3,356	556,923	388	66,234	138	22,383	127	21,175
공공단체	1,286	227,873	173	31,461	67	12,130	45	7,534
공기업	683	120,932	86	15,222	24	4,331	10	1,425
주한외국기관	35	6,146	14	2,487	3	570	-	-
해외외국기관	78	14,634	17	3,535	-	-	X	330
민간(제조)	3,724	623,299	329	57,040	168	27,652	133	19,336
민간(비제조)	15,017	2,342,866	1,715	291,407	581	97,756	690	106,035
한국전력(단가)	265	49,191	19	3,862	9	1,567	3	594
한국전력(일반)	1,837	315,898	173	29,528	56	9,167	39	7,302
3억원이상 ~ 5억원미만	**5,619**	**2,175,316**	**844**	**330,345**	**245**	**94,330**	**167**	**64,060**
정부기관	278	105,453	34	13,669	9	3,202	4	1,654
지방자치단체	634	242,953	68	26,548	30	11,740	23	8,873
공공단체	348	134,133	53	20,315	20	7,558	14	5,260
공기업	285	109,713	40	15,826	12	4,735	6	2,286
주한외국기관	9	3,388	X	456	-	-	X	455
해외외국기관	34	13,355	6	2,249	X	389	-	-
민간(제조)	864	337,087	112	45,342	26	10,113	23	8,984
민간(비제조)	2,462	955,969	470	183,028	120	45,860	85	32,222
한국전력(단가)	117	45,881	11	4,304	7	2,697	-	-
한국전력(일반)	588	227,383	49	18,608	20	8,036	11	4,327
5억원이상 ~ 10억원미만	**5,333**	**3,747,505**	**881**	**620,106**	**228**	**158,109**	**157**	**111,219**
정부기관	220	157,551	24	17,673	4	3,413	5	3,476
지방자치단체	389	261,033	66	44,707	27	18,694	14	9,410
공공단체	375	261,406	64	44,506	20	14,529	15	10,472
공기업	352	252,013	71	50,795	16	11,399	10	7,591
주한외국기관	6	4,750	X	1,414	-	-	-	-
해외외국기관	48	35,500	18	12,839	X	610	X	1,738
민간(제조)	666	465,167	103	74,566	28	19,159	6	4,548
민간(비제조)	2,497	1,748,457	470	329,012	100	68,659	97	68,582
한국전력(단가)	345	259,678	28	19,941	12	8,666	-	-
한국전력(일반)	435	301,949	35	24,653	20	12,979	8	5,402

발주기관별 공사실적(합계)(2)

Province, Scale of work and Ordering Agency (Full and Part Time) (2)

(Unit : number, million)

인천 Incheon		광주 Gwangju		대전 Daejeon		울산 Ulsan		City, Province / Scale of Work & Ordering Agency
건수 Number	금액 Amount	건수 Number	금액 Amount	건수 Number	금액 Amount	건수 Number	금액 Amount	
1,162	**82,444**	**910**	**64,562**	**763**	**53,841**	**624**	**44,409**	
38	2,736	19	1,298	27	1,884	X	160	
122	8,876	96	6,951	96	6,726	86	5,928	
43	3,068	51	3,712	48	3,467	20	1,582	
16	1,195	10	709	9	633	4	300	
–	–	X	57	–	–	–	–	
X	74	–	–	–	–	–	–	
288	20,587	167	10,784	129	8,834	321	22,821	
607	42,435	533	38,683	440	31,220	156	11,161	
X	128	X	130	X	56	9	598	
45	3,346	31	2,239	13	1,021	26	1,860	
1,055	**181,211**	**1,058**	**166,292**	**1,099**	**173,152**	**629**	**107,227**	
48	8,049	19	3,065	35	6,308	7	1,064	
174	29,562	73	12,130	79	13,715	80	14,176	
57	11,444	42	7,505	49	8,564	21	3,764	
38	7,204	12	1,891	12	2,120	24	4,262	
–	–	3	646	–	–	–	–	
3	542	–	–	3	558	X	400	
165	27,917	82	13,550	126	20,468	296	50,330	
502	84,613	795	122,523	753	114,471	160	26,368	
7	1,299	5	1,057	–	–	3	600	
61	10,581	27	3,926	42	6,948	36	6,263	
301	**115,850**	**222**	**83,889**	**171**	**65,484**	**144**	**54,760**	
15	5,616	6	2,077	10	3,777	–	–	
46	17,199	11	4,054	20	7,419	20	7,179	
13	5,195	18	6,743	15	6,028	X	798	
9	3,483	5	2,008	10	3,713	9	3,325	
–	–	X	305	–	–	–	–	
X	330	X	713	–	–	X	629	
34	13,265	28	10,789	28	11,101	63	24,291	
150	58,543	142	53,632	82	30,830	34	13,086	
4	1,446	X	338	–	–	5	2,047	
29	10,773	8	3,231	6	2,617	9	3,406	
232	**163,300**	**257**	**178,132**	**166**	**118,156**	**149**	**103,288**	
9	6,258	X	1,030	13	10,121	X	1,247	
32	20,594	6	4,232	10	6,122	7	5,054	
13	8,833	6	4,121	19	12,844	5	3,238	
13	9,528	5	3,928	6	3,993	13	8,866	
–	–	–	–	–	–	–	–	
X	821	5	3,808	–	–	4	2,866	
21	14,684	21	15,241	15	10,606	66	45,654	
123	88,712	200	137,661	95	69,421	32	23,013	
7	5,067	X	695	4	2,729	9	6,758	
13	8,804	11	7,417	4	2,321	11	6,591	

29. 시도별 공사규모별

The Actuality of Electrical Work Completed by City,

(단위 : 건, 백만원)

시도 / 공사규모 및 발주기관	전국 Total		서울 Seoul		부산 Busan		대구 Daegu	
	건수 Number	금액 Amount	건수 Number	금액 Amount	건수 Number	금액 Amount	건수 Number	금액 Amount
10억원이상 ~ 20억원미만	**3,062**	**4,221,322**	**589**	**834,718**	**116**	**156,023**	**74**	**106,159**
정부기관	77	105,405	14	18,394	4	5,806	X	1,962
지방자치단체	118	157,312	19	25,105	4	4,817	X	2,936
공공단체	206	285,221	45	63,635	10	12,505	3	4,065
공기업	218	312,969	45	68,361	11	14,048	X	3,003
주한외국기관	X	2,653	-	-	-	-	X	1,562
해외외국기관	31	45,001	12	18,222	X	2,763	X	1,044
민간(제조)	355	494,693	73	103,187	8	10,187	6	8,531
민간(비제조)	1,493	2,063,120	344	486,703	62	86,120	52	73,550
한국전력(단가)	321	428,298	18	23,497	6	8,111	4	7,011
한국전력(일반)	241	326,649	19	27,614	9	11,665	X	2,493
20억원이상 ~ 30억원미만	**917**	**2,206,307**	**287**	**693,032**	**39**	**95,665**	**29**	**68,193**
정부기관	18	42,948	3	7,335	-	-	X	2,588
지방자치단체	16	39,638	5	12,826	X	2,629	-	-
공공단체	84	200,569	23	54,381	3	6,341	X	2,168
공기업	80	193,756	24	57,980	X	2,618	-	-
주한외국기관	3	6,864	X	4,520	-	-	X	2,344
해외외국기관	24	59,242	13	32,038	3	7,442	-	-
민간(제조)	117	281,856	38	89,902	4	10,530	3	7,059
민간(비제조)	470	1,136,999	171	415,195	26	63,548	21	49,533
한국전력(단가)	46	107,426	X	2,327	-	-	-	-
한국전력(일반)	59	137,008	7	16,529	X	2,558	X	4,502
30억원이상 ~ 50억원미만	**578**	**2,203,905**	**223**	**864,324**	**20**	**79,610**	**10**	**37,839**
정부기관	13	51,120	3	11,001	X	8,526	-	-
지방자치단체	5	16,204	X	3,304	-	-	-	-
공공단체	32	120,731	12	44,412	X	4,171	-	-
공기업	78	302,614	32	120,543	3	13,692	X	7,999
주한외국기관	X	7,891	X	4,052	-	-	-	-
해외외국기관	30	115,420	13	52,021	X	3,868	X	3,039
민간(제조)	93	354,901	31	124,630	-	-	3	12,711
민간(비제조)	300	1,145,487	125	486,022	13	49,353	4	14,089
한국전력(단가)	5	17,292	-	-	-	-	-	-
한국전력(일반)	20	72,247	5	18,339	-	-	-	-
50억원이상 ~ 100억원미만	**396**	**2,656,111**	**178**	**1,192,592**	**3**	**19,964**	**6**	**35,486**
정부기관	18	123,174	5	33,311	-	-	X	5,051
지방자치단체	X	11,296	-	-	-	-	X	5,237
공공단체	32	213,214	6	35,679	X	8,496	-	-
공기업	70	473,616	35	240,569	X	5,560	-	-
주한외국기관	-	-	-	-	-	-	-	-
해외외국기관	20	137,509	7	52,314	-	-	X	5,270
민간(제조)	71	479,448	39	265,415	-	-	-	-
민간(비제조)	175	1,158,691	83	542,544	X	5,908	3	19,928
한국전력(단가)	-	-	-	-	-	-	-	-
한국전력(일반)	8	59,163	3	22,761	-	-	-	-

발주기관별 공사실적(합계)(3)

Province, Scale of work and Ordering Agency (Full and Part Time) (3)

(Unit : number, million)

인천 Incheon		광주 Gwangju		대전 Daejeon		울산 Ulsan		City, Province / Scale of Work & Ordering Agency
건수 Number	금액 Amount	건수 Number	금액 Amount	건수 Number	금액 Amount	건수 Number	금액 Amount	
124	**168,928**	**119**	**157,706**	**95**	**127,988**	**67**	**95,191**	
7	9,473	X	1,034	X	2,648	–	–	
9	11,881	X	1,095	7	9,943	X	2,625	
10	13,365	X	2,222	7	10,143	X	3,289	
3	4,685	3	3,803	6	7,133	11	16,129	
–	–	–	–	–	–	–	–	
–	–	X	2,641	–	–	X	1,227	
15	19,995	11	14,741	6	8,492	26	38,027	
69	94,116	97	129,743	58	77,770	16	21,538	
8	11,575	X	2,426	5	6,326	3	4,128	
3	3,838	–	–	4	5,533	6	8,228	
31	**72,711**	**45**	**107,476**	**24**	**57,344**	**22**	**51,232**	
X	4,143	–	–	X	5,089	–	–	
–	–	–	–	X	2,329	X	2,042	
7	17,203	X	4,410	X	2,089	–	–	
3	7,219	4	9,915	3	7,618	4	9,014	
–	–	–	–	–	–	–	–	
X	2,988	X	4,662	–	–	X	4,599	
X	2,497	4	9,529	X	5,342	7	16,640	
15	34,593	31	74,519	15	34,877	5	11,984	
–	–	–	–	–	–	X	4,572	
X	4,068	X	4,441	–	–	X	2,380	
10	**37,474**	**24**	**88,501**	**10**	**35,684**	**24**	**89,896**	
–	–	–	–	X	7,857	–	–	
X	3,216	–	–	–	–	–	–	
X	7,544	X	3,169	–	–	–	–	
X	4,356	–	–	X	6,153	5	20,679	
–	–	–	–	–	–	–	–	
–	–	X	3,953	–	–	7	25,999	
X	3,334	4	13,528	X	3,320	8	29,733	
5	19,024	18	67,852	4	15,057	4	13,486	
–	–	–	–	–	–	–	–	
–	–	–	–	X	3,297	–	–	
5	**37,294**	**11**	**75,357**	**4**	**24,634**	**18**	**125,565**	
–	–	–	–	–	–	–	–	
–	–	–	–	–	–	–	–	
–	–	–	–	–	–	–	–	
–	–	–	–	X	12,754	6	42,837	
–	–	–	–	–	–	–	–	
–	–	X	16,634	–	–	7	45,709	
X	6,898	3	16,490	–	–	4	27,049	
4	30,396	5	35,339	X	11,880	X	9,970	
–	–	–	–	–	–	–	–	
–	–	X	6,895	–	–	–	–	

29. 시도별 공사규모별
The Actuality of Electrical Work Completed by City,

(단위 : 건, 백만원)

시도 / 공사규모 및 발주기관	전국 Total		서울 Seoul		부산 Busan		대구 Daegu	
	건수 Number	금액 Amount	건수 Number	금액 Amount	건수 Number	금액 Amount	건수 Number	금액 Amount
1 0 0 억 원 이 상	**150**	**3,059,920**	**80**	**1,645,390**	**3**	**81,082**	**-**	**-**
정 부 기 관	X	14,178	-	-	-	-	-	-
지 방 자 치 단 체	-	-	-	-	-	-	-	-
공 공 단 체	13	270,544	-	-	-	-	-	-
공 기 업	25	416,403	9	124,984	X	18,186	-	-
주 한 외 국 기 관	-	-	-	-	-	-	-	-
해 외 외 국 기 관	13	316,279	9	195,971	X	52,227	-	-
민 간 (제 조)	42	1,060,483	26	670,741	-	-	-	-
민 간 (비 제 조)	51	866,427	35	642,807	X	10,669	-	-
한 국 전 력 (단 가)	-	-	-	-	-	-	-	-
한 국 전 력 (일 반)	5	115,607	X	10,887	-	-	-	-

발주기관별 공사실적(합계)(4)

Province, Scale of work and Ordering Agency (Full and Part Time) (4)

(Unit : number, million)

인천 Incheon		광주 Gwangju		대전 Daejeon		울산 Ulsan		City, Province / Scale of Work & Ordering Agency
건수 Number	금액 Amount	건수 Number	금액 Amount	건수 Number	금액 Amount	건수 Number	금액 Amount	
X	44,089	-	-	-	-	X	30,436	
-	-	-	-	-	-	-	-	
-	-	-	-	-	-	-	-	
-	-	-	-	-	-	-	-	
X	14,129	-	-	-	-	X	19,270	
-	-	-	-	-	-	-	-	
-	-	-	-	-	-	-	-	
-	-	-	-	-	-	X	11,166	
X	29,960	-	-	-	-	-	-	
-	-	-	-	-	-	-	-	
-	-	-	-	-	-	-	-	

29. 시도별 공사규모별

The Actuality of Electrical Work Completed by City,

(단위 : 건, 백만원)

시도 / 공사규모 및 발주기관	세종 Sejong		경기 Gyeonggi-do		강원 Gangwon-do		충북 Chungcheongbuk-do		충남 Chungcheongnam-do	
	건수 Number	금액 Amount	건수 Number	금액 Amount	건수 Number	금액 Amount	건수 Number	금액 Amount	건수 Number	금액 Amount
합 계	**5,000**	**153,310**	**245,660**	**6,565,065**	**56,582**	**891,401**	**56,372**	**831,483**	**68,822**	**1,548,389**
정부기관	166	10,172	5,034	251,308	2,845	74,985	989	35,583	2,162	157,546
지방자치단체	233	12,423	18,643	436,210	7,535	141,200	4,985	112,579	5,792	120,535
공공단체	138	10,342	6,158	342,347	2,782	66,089	2,730	49,571	2,531	63,597
공기업	29	8,497	1,152	389,355	355	27,890	288	32,789	462	114,810
주한외국기관	-	-	83	11,592	X	55	-	-	-	-
해외외국기관	-	-	174	129,491	X	754	132	5,254	22	6,322
민간(제조)	180	6,887	89,356	1,148,538	2,340	39,831	9,588	168,769	8,997	326,418
민간(비제조)	1,965	83,603	89,001	3,007,816	20,603	298,689	21,313	238,590	29,005	475,933
한국전력(단가)	1,603	11,647	29,140	395,022	19,592	149,121	15,356	119,545	15,257	167,788
한국전력(일반)	686	9,738	6,919	453,385	528	92,786	991	68,803	4,594	115,440
1 천만원미만	**4,168**	**11,046**	**201,747**	**371,087**	**46,830**	**110,395**	**46,500**	**114,100**	**56,136**	**143,031**
정부기관	122	289	3,132	8,034	1,886	4,260	667	1,388	1,658	2,588
지방자치단체	103	449	13,161	24,767	5,106	13,746	3,595	11,124	4,047	9,280
공공단체	85	223	4,614	12,402	2,368	3,810	2,386	3,158	1,979	3,733
공기업	7	33	365	1,213	208	589	179	318	128	378
주한외국기관	-	-	43	98	-	-	-	-	-	-
해외외국기관	-	-	97	127	-	-	114	79	15	5
민간(제조)	85	338	81,408	68,737	1,849	4,488	7,514	18,335	6,696	19,466
민간(비제조)	1,546	2,251	68,607	136,403	18,210	29,212	19,008	29,436	24,852	36,469
한국전력(단가)	1,555	5,302	25,097	110,023	17,099	54,084	12,501	49,669	12,886	52,949
한국전력(일반)	665	2,162	5,223	9,283	104	204	536	594	3,875	18,162
1천만원이상 ~ 4천만원미만	**390**	**8,194**	**26,486**	**515,316**	**6,965**	**119,677**	**7,065**	**119,299**	**8,036**	**141,817**
정부기관	21	387	1,014	20,078	594	11,443	168	3,354	273	5,242
지방자치단체	76	1,514	3,303	62,865	1,823	33,182	883	16,882	1,112	20,841
공공단체	29	612	786	15,393	221	4,134	167	3,230	323	6,613
공기업	3	63	205	4,221	80	1,587	37	789	125	2,540
주한외국기관	-	-	9	207	-	-	-	-	-	-
해외외국기관	-	-	9	248	-	-	X	50	-	-
민간(제조)	59	1,344	5,088	103,959	316	6,608	1,382	28,004	1,426	29,108
민간(비제조)	158	3,511	11,702	243,471	1,395	29,276	1,371	27,707	2,151	44,341
한국전력(단가)	42	715	3,745	53,605	2,414	30,884	2,813	35,288	2,247	27,056
한국전력(일반)	X	49	625	11,270	122	2,563	242	3,995	379	6,076
4천만원이상 ~ 5천만원미만	**52**	**2,339**	**2,494**	**111,685**	**385**	**17,264**	**399**	**17,862**	**572**	**25,545**
정부기관	3	139	119	5,314	52	2,357	20	890	30	1,346
지방자치단체	10	451	350	15,731	109	4,907	79	3,552	92	4,065
공공단체	4	179	91	4,129	31	1,403	28	1,246	34	1,499
공기업	X	43	37	1,656	7	321	8	374	19	847
주한외국기관	-	-	4	181	-	-	-	-	-	-
해외외국기관	-	-	X	45	-	-	-	-	X	41
민간(제조)	9	404	519	23,172	27	1,214	117	5,233	146	6,522
민간(비제조)	25	1,125	1,307	58,503	147	6,514	132	5,897	232	10,403
한국전력(단가)	-	-	6	262	3	140	-	-	4	183
한국전력(일반)	-	-	60	2,692	9	406	15	669	14	640

발주기관별 공사실적(합계)(5)

Province, Scale of work and Ordering Agency (Full and Part Time) (5)

(Unit : number, million)

전북 Jeonrabuk-do		전남 Jeonranam-do		경북 Gyeongsangbuk-do		경남 Gyeongsangnam-do		제주 Jeju-do		City, Province / Scale of Work & Ordering Agency
건수 Number	금액 Amount	건수 Number	금액 Amount	건수 Number	금액 Amount	건수 Number	금액 Amount	건수 Number	금액 Amount	
72,433	**1,447,697**	**87,868**	**3,258,878**	**104,572**	**1,951,678**	**71,775**	**1,169,514**	**13,805**	**351,978**	
1,437	36,400	2,402	50,162	1,279	54,544	1,799	48,511	360	9,926	
6,494	118,275	9,653	175,843	13,289	188,401	7,506	147,684	2,547	56,923	
2,708	50,934	2,960	515,239	4,103	171,628	3,073	68,625	718	14,844	
252	29,884	497	473,887	344	64,312	414	50,978	33	6,450	
8	942	5	85	8	610	–	–	X	1,091	
–	–	368	10,905	17	7,656	30	6,193	5	5,306	
26,179	124,701	9,873	387,424	12,375	439,264	8,900	147,696	700	21,012	
25,439	835,859	37,863	1,114,547	39,588	647,245	28,409	409,269	7,227	180,604	
7,878	154,430	20,780	247,137	29,818	232,395	17,870	172,905	2,087	38,260	
2,038	96,273	3,467	283,651	3,751	145,623	3,774	117,653	127	17,563	
60,389	**95,608**	**69,460**	**166,676**	**86,310**	**236,935**	**58,322**	**158,829**	**10,274**	**23,948**	
1,059	2,074	1,838	3,209	777	2,010	1,344	2,286	240	422	
4,658	10,529	6,917	15,854	10,268	33,658	4,814	11,847	1,614	3,479	
2,269	3,965	2,228	4,964	3,414	5,015	2,441	6,793	576	1,311	
93	345	160	312	115	449	233	484	X	15	
–	–	4	13	X	13	–	–	–	–	
–	–	360	134	4	19	–	–	–	–	
24,562	12,158	6,771	12,100	8,831	22,604	6,857	15,887	605	1,008	
20,112	32,928	32,572	41,507	34,778	52,185	25,008	40,195	5,856	12,296	
6,079	27,821	16,176	80,156	25,256	107,879	14,464	68,911	1,327	5,321	
1,557	5,788	2,434	8,425	2,865	13,103	3,161	12,427	54	98	
6,773	**123,750**	**11,781**	**208,284**	**12,506**	**214,114**	**9,608**	**163,196**	**2,405**	**43,093**	
220	4,224	322	6,234	259	5,260	201	3,938	76	1,525	
1,193	23,045	1,950	37,485	2,244	40,349	1,974	36,712	599	12,567	
245	4,661	363	7,089	304	6,003	416	7,655	77	1,615	
63	1,217	82	1,652	82	1,697	60	1,085	14	312	
X	49	–	–	X	20	–	–	–	–	
–	–	4	71	X	32	8	119	–	–	
1,104	22,444	1,860	37,736	2,254	44,237	1,365	27,353	50	1,052	
2,080	41,718	2,305	46,959	2,414	51,677	1,950	38,640	843	16,660	
1,647	22,849	4,461	63,055	4,464	56,843	3,313	42,455	724	8,936	
219	3,542	434	8,003	482	7,997	321	5,239	22	426	
486	**21,792**	**801**	**35,806**	**694**	**31,103**	**537**	**24,033**	**232**	**10,331**	
20	878	36	1,595	24	1,066	41	1,863	12	540	
106	4,782	160	7,148	118	5,277	129	5,799	113	5,093	
26	1,163	47	2,116	48	2,167	32	1,451	9	405	
7	325	14	617	13	580	10	441	X	44	
–	–	–	–	X	44	–	–	–	–	
–	–	–	–	–	–	X	47	–	–	
93	4,189	216	9,582	204	9,159	126	5,560	10	431	
222	9,896	280	12,562	252	11,267	182	8,151	85	3,734	
8	374	7	319	6	273	X	48	X	43	
4	184	41	1,868	28	1,270	15	672	X	41	

29. 시도별 공사규모별

The Actuality of Electrical Work Completed by City,

(단위 : 건, 백만원)

시도 / 공사규모 및 발주기관	세종 Sejong		경기 Gyeonggi-do		강원 Gangwon-do		충북 Chungcheongbuk-do		충남 Chungcheongnam-do	
	건수 Number	금액 Amount	건수 Number	금액 Amount	건수 Number	금액 Amount	건수 Number	금액 Amount	건수 Number	금액 Amount
5천만원이상 ~ 1억원미만	**129**	**9,273**	**5,577**	**396,253**	**896**	**63,997**	**1,065**	**75,304**	**1,507**	**109,117**
정부기관	4	251	263	18,819	131	9,137	59	4,317	77	5,461
지방자치단체	16	1,199	837	60,305	231	16,537	208	14,827	287	19,878
공공단체	3	234	207	15,161	54	3,732	56	4,220	65	4,430
공기업	X	128	116	8,104	13	904	13	990	55	4,140
주한외국기관	-	-	7	470	X	55	-	-	-	-
해외외국기관	-	-	4	333	-	-	X	144	-	-
민간(제조)	18	1,092	1,057	74,017	74	5,123	296	21,130	318	22,576
민간(비제조)	85	6,311	2,756	194,607	302	21,618	378	25,815	615	46,007
한국전력(단가)	-	-	36	2,630	7	567	3	222	11	766
한국전력(일반)	X	58	294	21,808	83	6,324	50	3,639	79	5,858
1억원이상 ~ 3억원미만	**142**	**22,205**	**5,840**	**967,193**	**1,014**	**162,348**	**912**	**148,511**	**1,782**	**281,431**
정부기관	5	891	342	57,950	133	22,626	55	9,663	66	11,416
지방자치단체	14	2,243	752	124,089	200	32,116	158	26,568	206	34,223
공공단체	5	1,002	241	43,314	61	10,681	59	9,720	89	15,232
공기업	6	1,334	176	31,957	23	4,334	21	3,698	64	10,364
주한외국기관	-	-	10	1,618	-	-	-	-	-	-
해외외국기관	-	-	27	5,268	-	-	9	1,384	X	198
민간(제조)	4	512	830	136,178	58	9,781	198	32,505	261	46,094
민간(비제조)	96	14,330	2,992	485,890	390	57,201	322	48,477	905	131,018
한국전력(단가)	X	240	59	10,749	12	2,299	7	1,234	28	4,719
한국전력(일반)	11	1,653	411	70,180	137	23,310	83	15,263	162	28,166
3억원이상 ~ 5억원미만	**54**	**20,940**	**1,301**	**506,559**	**190**	**72,475**	**175**	**66,026**	**309**	**119,834**
정부기관	4	1,596	66	24,426	28	10,159	9	3,360	16	5,808
지방자치단체	10	3,734	143	55,075	40	15,298	36	13,407	29	11,688
공공단체	5	2,113	62	23,671	21	7,922	11	4,276	17	6,368
공기업	4	1,385	85	32,444	6	2,277	9	3,454	20	7,753
주한외국기관	-	-	5	1,842	-	-	-	-	-	-
해외외국기관	-	-	12	4,813	-	-	3	1,156	X	959
민간(제조)	3	1,362	182	71,830	6	2,239	41	15,472	71	26,717
민간(비제조)	23	8,716	569	222,718	46	17,909	37	14,082	103	40,724
한국전력(단가)	X	830	21	8,386	8	3,439	4	1,714	11	4,521
한국전력(일반)	3	1,203	156	61,354	35	13,233	25	9,105	40	15,295
5억원이상 ~ 10억원미만	**35**	**25,776**	**1,157**	**816,383**	**172**	**119,749**	**159**	**109,800**	**268**	**188,764**
정부기관	5	4,116	65	46,147	18	11,668	8	6,062	18	13,410
지방자치단체	4	2,833	69	45,411	15	9,640	16	11,330	12	8,560
공공단체	6	4,333	82	57,966	14	9,461	15	11,061	12	7,428
공기업	4	2,810	72	52,866	14	9,518	16	10,614	24	15,939
주한외국기관	-	-	4	3,336	-	-	-	-	-	-
해외외국기관	-	-	7	5,424	X	754	X	800	X	1,723
민간(제조)	X	703	142	96,375	8	5,685	26	16,951	41	27,844
민간(비제조)	13	9,630	550	386,351	55	38,063	35	24,242	96	68,416
한국전력(단가)	X	745	78	59,015	26	19,693	15	10,340	35	26,812
한국전력(일반)	X	606	88	63,491	21	15,268	27	18,402	28	18,631

발주기관별 공사실적(합계)(6)

Province, Scale of work and Ordering Agency (Full and Part Time) (6)

(Unit : number, million)

전북 Jeonrabuk-do		전남 Jeonranam-do		경북 Gyeongsangbuk-do		경남 Gyeongsangnam-do		제주 Jeju-do		City, Province / Scale of Work & Ordering Agency
건수 Number	금액 Amount	건수 Number	금액 Amount	건수 Number	금액 Amount	건수 Number	금액 Amount	건수 Number	금액 Amount	
1,367	99,548	1,997	142,494	1,812	128,283	1,327	94,824	335	23,394	
56	3,857	91	6,287	93	6,649	84	6,205	12	848	
289	20,388	325	22,327	340	23,772	313	22,423	99	7,252	
68	4,702	94	6,627	110	7,910	69	4,616	28	1,885	
36	2,395	27	2,007	25	1,753	37	2,647	5	392	
3	217	X	72	X	54	–	–	–	–	
–	–	–	–	–	–	6	434	–	–	
215	15,465	424	29,827	498	34,712	297	20,891	9	651	
635	47,581	869	64,192	616	44,561	433	31,060	164	10,998	
14	1,062	12	846	19	1,324	15	1,041	3	226	
51	3,880	154	10,309	110	7,548	73	5,506	15	1,143	
2,591	390,412	2,301	376,634	2,163	343,710	1,382	219,207	350	57,323	
54	9,025	81	13,712	87	15,597	100	17,156	14	2,637	
191	31,172	227	36,854	239	39,085	209	34,104	101	17,093	
58	9,720	95	16,504	125	21,824	78	13,815	21	3,658	
30	5,057	63	10,813	48	8,647	41	7,630	5	643	
X	345	–	–	3	479	–	–	–	–	
–	–	X	133	4	664	9	1,622	–	–	
146	24,403	378	64,147	353	60,446	186	31,261	11	1,680	
1,950	283,002	1,219	192,456	1,148	170,475	625	90,062	174	26,782	
39	6,825	32	6,011	14	2,829	19	3,794	8	1,513	
121	20,863	205	36,004	142	23,664	115	19,763	16	3,317	
320	125,415	446	173,558	387	148,789	272	104,892	71	28,111	
15	5,745	19	7,416	20	7,614	19	7,730	4	1,604	
40	15,482	30	11,360	42	16,332	37	14,297	9	3,269	
24	9,501	28	10,768	24	9,593	19	7,347	X	678	
8	3,101	29	11,350	20	7,346	13	5,226	–	–	
X	330	–	–	–	–	–	–	–	–	
–	–	–	–	X	485	3	1,184	X	448	
29	11,719	87	33,812	82	31,166	40	15,637	9	3,250	
160	62,853	182	71,781	140	53,966	89	33,424	30	12,595	
9	3,449	12	4,247	7	2,513	9	3,629	6	2,322	
34	13,234	59	22,825	51	19,775	43	16,417	10	3,945	
309	213,481	501	354,487	395	278,405	190	134,819	77	53,529	
11	7,537	12	8,079	16	11,260	7	5,084	X	972	
16	11,161	29	19,859	30	19,773	24	15,485	12	8,170	
14	9,536	39	27,646	39	27,696	9	5,526	3	2,210	
11	7,425	37	28,271	26	17,763	10	8,112	4	2,594	
–	–	–	–	–	–	–	–	–	–	
–	–	–	–	3	1,905	X	710	X	1,501	
18	12,733	73	51,213	77	56,622	17	10,705	3	1,878	
169	114,046	212	148,206	137	94,705	72	52,114	41	27,626	
31	24,116	41	29,072	22	17,602	29	23,432	6	4,994	
39	26,925	58	42,140	45	31,081	21	13,652	5	3,586	

29. 시도별 공사규모별

The Actuality of Electrical Work Completed by City,

(단위 : 건, 백만원)

시도 / 공사규모 및 발주기관	세종 Sejong		경기 Gyeonggi-do		강원 Gangwon-do		충북 Chungcheongbuk-do		충남 Chungcheongnam-do	
	건수 Number	금액 Amount	건수 Number	금액 Amount	건수 Number	금액 Amount	건수 Number	금액 Amount	건수 Number	금액 Amount
10억원이상 ~ 20억원미만	**23**	**31,089**	**662**	**919,125**	**99**	**136,987**	**70**	**96,345**	**151**	**199,712**
정부기관	X	2,503	24	34,228	3	3,336	X	1,922	7	8,828
지방자치단체	-	-	23	30,373	10	13,322	10	14,889	5	6,690
공공단체	X	1,645	42	57,318	8	11,149	7	9,120	10	13,062
공기업	X	2,702	62	90,722	X	1,590	X	1,606	17	24,009
주한외국기관	-	-	-	-	-	-	-	-	-	-
해외외국기관	-	-	4	5,902	-	-	X	1,641	-	-
민간(제조)	X	1,134	69	96,983	X	1,192	8	10,861	27	36,849
민간(비제조)	13	18,028	312	436,814	46	64,716	19	25,656	39	50,948
한국전력(단가)	X	1,071	79	104,875	18	24,654	11	15,656	30	38,974
한국전력(일반)	3	4,006	47	61,910	12	17,031	12	14,994	16	20,352
20억원이상 ~ 30억원미만	**5**	**12,737**	**181**	**436,588**	**22**	**52,712**	**14**	**34,715**	**29**	**71,021**
정부기관	-	-	5	12,368	-	-	X	4,627	X	4,664
지방자치단체	-	-	X	4,991	X	2,452	-	-	X	5,310
공공단체	-	-	19	46,865	X	4,521	-	-	X	2,030
공기업	-	-	12	28,340	3	6,769	4	10,947	5	11,271
주한외국기관	-	-	-	-	-	-	-	-	-	-
해외외국기관	-	-	3	7,514	-	-	-	-	-	-
민간(제조)	-	-	20	46,908	-	-	3	7,950	7	17,698
민간(비제조)	4	9,992	98	238,077	8	19,703	3	6,844	6	15,981
한국전력(단가)	X	2,745	17	39,301	4	9,310	X	2,204	5	11,807
한국전력(일반)	-	-	5	12,224	4	9,956	X	2,143	X	2,260
30억원이상 ~ 50억원미만	**X**	**4,502**	**113**	**426,710**	**8**	**30,610**	**12**	**43,298**	**12**	**44,954**
정부기관	-	-	X	8,534	-	-	-	-	4	15,203
지방자치단체	-	-	X	6,542	-	-	-	-	-	-
공공단체	-	-	8	30,741	X	4,090	X	3,541	X	3,202
공기업	-	-	14	54,446	-	-	-	-	3	12,010
주한외국기관	-	-	X	3,839	-	-	-	-	-	-
해외외국기관	-	-	5	19,661	-	-	-	-	X	3,395
민간(제조)	-	-	18	68,096	X	3,501	3	12,327	X	3,108
민간(비제조)	X	4,502	58	218,350	4	14,478	7	24,210	X	8,037
한국전력(단가)	-	-	X	6,177	X	4,050	X	3,219	-	-
한국전력(일반)	-	-	3	10,325	X	4,491	-	-	-	-
50억원이상 ~ 100억원미만	**X**	**5,208**	**73**	**483,043**	**X**	**5,186**	**X**	**6,223**	**16**	**107,428**
정부기관	-	-	X	15,410	-	-	-	-	10	69,403
지방자치단체	-	-	X	6,060	-	-	-	-	-	-
공공단체	-	-	6	35,386	X	5,186	-	-	-	-
공기업	-	-	7	40,488	-	-	-	-	X	6,529
주한외국기관	-	-	-	-	-	-	-	-	-	-
해외외국기관	-	-	X	12,076	-	-	-	-	-	-
민간(제조)	-	-	12	87,045	-	-	-	-	X	7,906
민간(비제조)	X	5,208	40	262,450	-	-	X	6,223	4	23,590
한국전력(단가)	-	-	-	-	-	-	-	-	-	-
한국전력(일반)	-	-	3	24,130	-	-	-	-	-	-

발주기관별 공사실적(합계)(7)

Province, Scale of work and Ordering Agency (Full and Part Time) (7)

(Unit : number, million)

전북 Jeonrabuk-do		전남 Jeonranam-do		경북 Gyeongsangbuk-do		경남 Gyeongsangnam-do		제주 Jeju-do		City, Province / Scale of Work & Ordering Agency
건수 Number	금액 Amount	건수 Number	금액 Amount	건수 Number	금액 Amount	건수 Number	금액 Amount	건수 Number	금액 Amount	
161	212,022	332	467,498	233	311,612	100	137,296	47	62,924	
X	3,060	3	3,629	X	2,955	3	4,250	X	1,378	
X	1,714	11	14,752	8	10,154	6	7,017	–	–	
X	2,894	25	35,826	24	34,189	6	7,710	X	3,083	
X	2,960	34	47,134	10	13,815	6	8,819	X	2,450	
–	–	–	–	–	–	–	–	X	1,091	
–	–	X	1,575	3	4,552	X	2,076	X	3,358	
9	11,570	37	52,765	50	68,845	8	11,334	–	–	
85	113,072	141	197,058	85	110,638	32	45,001	23	31,650	
49	63,371	31	43,014	26	33,531	18	25,172	12	14,906	
11	13,381	49	71,745	25	32,933	19	25,916	4	5,008	
17	40,762	106	253,373	41	99,737	20	47,568	5	11,442	
–	–	–	–	X	2,134	–	–	–	–	
–	–	3	7,060	–	–	–	–	–	–	
X	4,793	11	24,741	10	25,265	X	5,761	–	–	
X	2,786	11	28,144	4	8,672	X	2,463	–	–	
–	–	–	–	–	–	–	–	–	–	
–	–	–	–	–	–	–	–	–	–	
X	4,972	13	31,396	8	20,034	4	9,067	X	2,333	
10	23,649	32	78,591	12	29,250	9	21,554	4	9,109	
X	4,562	7	16,572	4	9,601	X	4,424	–	–	
–	–	29	66,868	X	4,781	X	4,299	–	–	
9	35,678	66	255,340	19	70,718	11	38,160	6	20,607	
–	–	–	–	–	–	–	–	–	–	
–	–	X	3,142	–	–	–	–	–	–	
–	–	X	8,721	3	11,140	–	–	–	–	
X	4,271	12	47,047	X	3,591	X	7,827	–	–	
–	–	–	–	–	–	–	–	–	–	
–	–	X	3,485	–	–	–	–	–	–	
–	–	11	41,829	10	35,614	–	–	X	3,170	
6	22,931	35	137,185	4	16,901	5	16,572	5	17,437	
–	–	X	3,845	–	–	–	–	–	–	
X	8,476	3	10,087	X	3,471	4	13,761	–	–	
10	70,568	52	361,942	9	52,158	5	36,184	3	17,277	
–	–	–	–	–	–	–	–	–	–	
–	–	–	–	–	–	–	–	–	–	
–	–	16	114,999	X	5,519	X	7,950	–	–	
–	–	17	118,634	–	–	X	6,244	–	–	
–	–	–	–	–	–	–	–	–	–	
–	–	X	5,507	–	–	–	–	–	–	
X	5,048	3	23,018	6	35,018	–	–	X	5,561	
9	65,520	14	94,408	X	11,621	3	21,990	X	11,716	
–	–	–	–	–	–	–	–	–	–	
–	–	X	5,377	–	–	–	–	–	–	

29. 시도별 공사규모별

The Actuality of Electrical Work Completed by City,

(단위 : 건, 백만원)

시도 / 공사규모 및 발주기관	세종 Sejong		경기 Gyeonggi-do		강원 Gangwon-do		충북 Chungcheongbuk-do		충남 Chungcheongnam-do	
	건수 Number	금액 Amount	건수 Number	금액 Amount	건수 Number	금액 Amount	건수 Number	금액 Amount	건수 Number	금액 Amount
100억원이상	**-**	**-**	**29**	**615,122**	**-**	**-**	**-**	**-**	**4**	**115,736**
정부기관	-	-	-	-	-	-	-	-	X	14,178
지방자치단체	-	-	-	-	-	-	-	-	-	-
공공단체	-	-	-	-	-	-	-	-	-	-
공기업	-	-	X	42,900	-	-	-	-	X	19,030
주한외국기관	-	-	-	-	-	-	-	-	-	-
해외외국기관	-	-	3	68,081	-	-	-	-	-	-
민간(제조)	-	-	11	275,239	-	-	-	-	X	82,529
민간(비제조)	-	-	10	124,182	-	-	-	-	-	-
한국전력(단가)	-	-	-	-	-	-	-	-	-	-
한국전력(일반)	-	-	4	104,720	-	-	-	-	-	-

발주기관별 공사실적(합계)(8)

Province, Scale of work and Ordering Agency (Full and Part Time) (8)

(Unit : number, million)

전북 Jeonrabuk-do		전남 Jeonranam-do		경북 Gyeongsangbuk-do		경남 Gyeongsangnam-do		제주 Jeju-do		City, Province / Scale of Work & Ordering Agency
건수 Number	금액 Amount	건수 Number	금액 Amount	건수 Number	금액 Amount	건수 Number	금액 Amount	건수 Number	금액 Amount	
X	18,661	25	462,786	3	36,114	X	10,505	-	-	
-	-	-	-	-	-	-	-	-	-	
-	-	-	-	-	-	-	-	-	-	
-	-	12	255,237	X	15,307	-	-	-	-	
-	-	11	177,904	-	-	-	-	-	-	
-	-	-	-	-	-	-	-	-	-	
-	-	-	-	-	-	-	-	-	-	
-	-	-	-	X	20,807	-	-	-	-	
X	18,661	X	29,644	-	-	X	10,505	-	-	
-	-	-	-	-	-	-	-	-	-	
-	-	-	-	-	-	-	-	-	-	

30. 시도별 공사규모별

The Actuality of Electrical Work Completed by City,

(단위 : 건, 백만원)

시도 / 공사규모 및 발주기관	전국 Total		서울 Seoul		부산 Busan		대구 Daegu	
	건수 Number	금액 Amount	건수 Number	금액 Amount	건수 Number	금액 Amount	건수 Number	금액 Amount
합 계	**821,891**	**16,869,347**	**60,454**	**1,737,126**	**33,839**	**711,317**	**28,119**	**474,615**
정부기관	22,315	744,739	1,941	60,289	637	18,453	752	17,986
지방자치단체	86,774	1,697,666	4,833	165,845	2,398	73,685	3,215	52,520
공공단체	35,269	918,444	3,698	92,591	1,871	47,572	1,336	31,199
공기업	4,245	567,980	433	70,731	267	21,281	125	6,762
주한외국기관	90	16,381	31	8,186	–	–	3	478
해외외국기관	723	178,320	15	59,012	6	60,180	–	–
민간(제조)	141,713	2,650,104	4,725	137,328	7,360	103,697	5,850	66,808
민간(비제조)	375,474	7,699,458	42,250	1,056,261	17,274	315,751	14,972	270,928
한국전력(단가)	133,266	1,437,037	2,227	49,240	3,558	38,480	1,759	20,278
한국전력(일반)	22,022	959,218	301	37,642	468	32,218	107	7,655
1천만원미만	**653,421**	**1,529,981**	**44,064**	**104,477**	**26,577**	**67,767**	**22,549**	**43,146**
정부기관	15,979	34,201	1,355	3,843	418	1,359	564	985
지방자치단체	61,503	150,869	3,108	7,577	1,373	4,471	2,438	5,105
공공단체	28,291	60,219	2,930	6,410	1,483	3,770	1,087	2,577
공기업	2,076	6,290	265	519	188	1,024	63	297
주한외국기관	21	83	4	16	–	–	X	9
해외외국기관	610	379	–	–	–	–	–	–
민간(제조)	113,262	220,028	3,594	8,538	5,931	10,931	4,873	9,233
민간(비제조)	306,847	532,577	31,742	70,964	14,161	29,148	12,183	18,121
한국전력(단가)	108,738	471,553	970	5,944	2,791	16,159	1,273	6,701
한국전력(일반)	16,094	53,783	96	667	232	906	67	118
1천만원이상 ~ 4천만원미만	**109,031**	**2,018,768**	**10,419**	**205,510**	**4,786**	**90,662**	**3,585**	**69,340**
정부기관	3,635	70,666	357	6,979	141	2,539	115	2,172
지방자치단체	17,120	321,557	958	19,750	712	13,407	515	9,062
공공단체	4,068	78,579	451	9,376	243	4,318	145	2,815
공기업	874	17,052	71	1,424	32	583	38	669
주한외국기관	24	610	14	372	–	–	X	15
해외외국기관	18	398	–	–	–	–	–	–
민간(제조)	18,656	378,537	666	13,442	937	19,050	681	14,124
민간(비제조)	38,194	789,933	6,621	137,502	1,851	39,155	1,603	32,491
한국전력(단가)	23,592	312,796	1,217	15,322	739	9,278	478	7,800
한국전력(일반)	2,850	48,640	64	1,343	131	2,332	9	193
4천만원이상 ~ 5천만원미만	**8,607**	**385,090**	**1,133**	**50,638**	**419**	**18,821**	**300**	**13,374**
정부기관	414	18,604	52	2,367	11	504	8	364
지방자치단체	1,455	65,357	145	6,550	61	2,729	48	2,157
공공단체	462	20,868	73	3,331	30	1,362	14	648
공기업	112	4,994	6	276	–	–	4	164
주한외국기관	5	225	–	–	–	–	–	–
해외외국기관	X	88	–	–	–	–	–	–
민간(제조)	1,821	81,293	62	2,790	92	4,124	69	3,069
민간(비제조)	4,118	183,797	785	34,870	213	9,565	153	6,799
한국전력(단가)	38	1,731	X	42	X	91	X	84
한국전력(일반)	180	8,132	9	412	10	447	X	89

발주기관별 공사실적(전문)(1)

Province, Scale of Work and Ordering Agency (Full Time) (1)

(Unit : number, million)

인천 Incheon		광주 Gwangju		대전 Daejeon		울산 Ulsan		City, Province / Scale of Work & Ordering Agency
건수 Number	금액 Amount	건수 Number	금액 Amount	건수 Number	금액 Amount	건수 Number	금액 Amount	
33,926	**884,015**	**17,580**	**707,148**	**21,223**	**617,708**	**15,491**	**457,017**	
1,053	35,762	286	9,026	810	25,187	260	3,223	
3,776	104,897	1,587	30,329	1,170	46,287	1,437	36,130	
1,159	63,265	1,035	25,916	1,597	41,416	522	9,402	
185	29,948	57	9,087	203	29,875	59	24,131	
–	–	–	–	–	–	–	–	
7	4,755	29	16,282	X	211	3	10,316	
7,968	130,577	2,509	79,988	4,584	85,535	5,971	217,214	
13,244	414,751	10,413	509,569	12,004	358,238	5,014	106,459	
6,160	58,178	1,066	11,979	730	13,412	2,021	26,567	
374	41,882	598	14,972	124	17,547	204	23,574	
25,196	**66,540**	**12,741**	**30,120**	**16,092**	**38,195**	**11,211**	**34,838**	
814	1,674	174	401	628	1,371	231	443	
2,553	6,274	1,148	2,640	683	2,153	944	2,383	
821	2,029	754	1,871	1,189	3,223	425	766	
46	218	10	68	139	612	11	38	
–	–	–	–	–	–	–	–	
–	–	21	20	–	–	–	–	
6,132	13,920	1,859	4,337	3,615	8,479	3,631	13,457	
9,847	19,531	7,517	15,189	9,114	18,473	3,999	8,988	
4,808	21,897	798	4,175	675	3,519	1,861	8,281	
175	997	460	1,418	49	365	109	482	
5,668	**107,855**	**2,453**	**49,292**	**2,759**	**55,738**	**2,766**	**53,620**	
122	2,370	68	1,533	92	1,773	18	339	
823	15,371	261	5,245	277	5,412	323	5,879	
191	3,766	173	3,427	270	4,795	62	1,179	
58	1,066	20	449	31	517	14	248	
–	–	–	–	–	–	–	–	
–	–	X	11	–	–	X	25	
1,226	26,043	362	7,427	604	12,294	1,556	31,453	
1,881	39,671	1,242	25,308	1,429	29,940	641	12,578	
1,324	18,471	260	4,467	44	739	132	1,495	
43	1,097	66	1,425	12	268	19	423	
457	**20,415**	**252**	**11,341**	**288**	**12,947**	**252**	**11,008**	
13	576	10	457	17	754	X	43	
59	2,638	30	1,350	23	1,063	18	798	
19	853	22	978	20	914	3	137	
9	395	X	94	X	48	3	129	
–	–	–	–	–	–	–	–	
–	–	–	–	–	–	–	–	
123	5,460	50	2,284	78	3,545	161	6,975	
222	9,953	129	5,750	144	6,402	58	2,575	
X	46	–	–	X	43	X	86	
11	494	9	428	4	177	6	265	

30. 시도별 공사규모별

The Actuality of Electrical Work Completed by City,

(단위 : 건, 백만원)

시도 / 공사규모 및 발주기관	전국 Total		서울 Seoul		부산 Busan		대구 Daegu	
	건수 Number	금액 Amount	건수 Number	금액 Amount	건수 Number	금액 Amount	건수 Number	금액 Amount
5천만원이상 ~ 1억원미만	**19,930**	**1,417,954**	**2,306**	**161,628**	**860**	**60,291**	**636**	**45,286**
정부기관	920	65,223	79	5,533	32	2,245	26	1,973
지방자치단체	3,217	227,161	271	18,464	108	7,756	94	6,642
공공단체	909	64,569	101	7,133	36	2,429	27	1,957
공기업	323	22,962	29	2,027	11	879	7	479
주한외국기관	16	1,085	5	365	–	–	–	–
해외외국기관	11	790	–	–	X	59	–	–
민간(제조)	3,948	277,216	202	14,460	219	15,471	125	9,113
민간(비제조)	9,650	690,194	1,584	110,934	426	29,450	351	24,655
한국전력(단가)	110	7,974	3	220	3	232	X	74
한국전력(일반)	826	60,780	32	2,491	24	1,770	5	392
1억원이상 ~ 3억원미만	**21,617**	**3,458,593**	**1,662**	**281,866**	**816**	**134,493**	**817**	**127,120**
정부기관	948	162,436	74	12,919	24	3,822	34	5,787
지방자치단체	2,630	435,200	250	42,304	97	15,664	92	15,253
공공단체	943	164,578	86	15,162	49	8,301	36	6,308
공기업	407	71,183	23	4,062	16	2,992	4	464
주한외국기관	16	2,542	5	914	–	–	–	–
해외외국기관	30	5,495	X	517	–	–	–	–
민간(제조)	2,799	466,479	128	22,286	137	22,427	81	11,905
민간(비제조)	12,399	1,901,217	1,019	170,314	444	72,872	550	83,695
한국전력(단가)	194	36,052	7	1,563	8	1,447	X	405
한국전력(일반)	1,251	213,411	68	11,826	41	6,969	18	3,303
3억원이상 ~ 5억원미만	**3,892**	**1,499,541**	**365**	**141,979**	**169**	**65,080**	**112**	**42,669**
정부기관	195	73,219	8	3,138	6	2,159	4	1,654
지방자치단체	484	184,502	46	18,053	23	9,003	16	6,051
공공단체	235	90,204	18	6,978	10	3,641	13	4,916
공기업	167	64,274	9	3,389	7	2,882	5	1,824
주한외국기관	5	1,934	X	456	–	–	X	455
해외외국기관	9	3,753	–	–	X	389	–	–
민간(제조)	561	218,330	35	14,365	19	7,443	13	5,343
민간(비제조)	1,755	677,397	224	86,309	86	32,870	58	21,643
한국전력(단가)	84	33,137	4	1,545	5	1,908	–	–
한국전력(일반)	397	152,790	20	7,746	12	4,785	X	784
5억원이상 ~ 10억원미만	**3,306**	**2,307,970**	**299**	**211,906**	**135**	**93,527**	**79**	**53,583**
정부기관	152	107,925	8	5,648	X	1,437	–	–
지방자치단체	283	189,466	40	27,760	19	13,210	12	8,251
공공단체	212	146,263	25	17,421	11	8,394	12	8,418
공기업	185	131,801	20	14,320	8	6,027	4	2,865
주한외국기관	–	–	–	–	–	–	–	–
해외외국기관	13	9,715	X	1,562	–	–	–	–
민간(제조)	393	271,294	17	12,794	19	13,204	X	1,185
민간(비제조)	1,554	1,080,063	165	116,398	57	38,940	46	31,262
한국전력(단가)	248	187,164	14	9,584	7	5,132	–	–
한국전력(일반)	266	184,279	8	6,418	12	7,183	3	1,602

발주기관별 공사실적(전문)(2)

Province, Scale of Work and Ordering Agency (Full Time) (2)

(Unit : number, million)

인천 Incheon		광주 Gwangju		대전 Daejeon		울산 Ulsan		City, Province / Scale of Work & Ordering Agency
건수 Number	금액 Amount	건수 Number	금액 Amount	건수 Number	금액 Amount	건수 Number	금액 Amount	
1,073	**76,138**	**755**	**53,617**	**689**	**48,742**	**510**	**35,810**	
32	2,305	12	780	21	1,417	X	87	
111	8,007	74	5,337	84	5,948	69	4,660	
40	2,902	38	2,720	43	3,124	13	1,014	
14	1,013	9	636	6	433	3	222	
–	–	–	–	–	–	–	–	
X	74	–	–	–	–	–	–	
275	19,622	128	8,366	122	8,395	261	18,222	
555	38,906	461	33,409	399	28,347	132	9,413	
X	128	X	130	X	56	7	490	
43	3,181	31	2,239	13	1,021	24	1,701	
938	**160,334**	**904**	**139,124**	**1,026**	**160,583**	**478**	**80,957**	
44	7,278	14	2,051	30	5,422	7	1,064	
149	25,683	64	10,465	74	12,656	61	10,617	
50	9,841	31	5,692	41	7,100	15	2,738	
33	6,035	9	1,218	9	1,529	11	1,920	
–	–	–	–	–	–	–	–	
3	542	–	–	X	211	–	–	
155	26,080	64	10,254	119	19,345	238	40,306	
439	73,471	699	106,034	716	108,466	120	19,583	
7	1,299	4	780	–	–	3	600	
58	10,106	19	2,629	36	5,852	23	4,129	
267	**102,654**	**173**	**65,239**	**139**	**53,671**	**114**	**43,566**	
13	4,858	5	1,740	9	3,430	–	–	
43	16,081	6	2,146	15	5,721	17	6,178	
11	4,331	14	5,241	14	5,539	X	497	
8	3,063	4	1,670	6	2,274	4	1,354	
–	–	–	–	–	–	–	–	
X	330	–	–	–	–	–	–	
27	10,416	16	6,139	26	10,249	51	19,494	
133	52,082	121	45,414	66	25,038	28	10,916	
4	1,446	–	–	–	–	4	1,720	
27	10,046	7	2,890	3	1,420	9	3,406	
201	**139,543**	**191**	**131,217**	**146**	**103,884**	**100**	**70,540**	
7	4,929	X	1,030	12	9,431	X	1,247	
31	19,672	3	2,051	8	5,081	3	1,968	
10	6,599	X	649	16	10,516	X	1,282	
12	8,738	X	713	4	2,645	9	6,314	
–	–	–	–	–	–	–	–	
X	821	3	2,239	–	–	–	–	
18	11,883	17	12,392	13	9,098	45	31,711	
103	73,778	158	108,200	85	62,064	23	16,871	
7	5,067	–	–	4	2,729	8	6,207	
12	8,056	6	3,942	4	2,321	8	4,941	

30. 시도별 공사규모별

The Actuality of Electrical Work Completed by City,

(단위 : 건, 백만원)

시도 / 공사규모 및 발주기관	전국 Total		서울 Seoul		부산 Busan		대구 Daegu	
	건수 Number	금액 Amount	건수 Number	금액 Amount	건수 Number	금액 Amount	건수 Number	금액 Amount
10억원이상 ~ 20억원미만	**1,545**	**2,084,005**	**120**	**167,724**	**61**	**81,947**	**29**	**41,582**
정부기관	43	57,652	5	6,510	3	4,388	–	–
지방자치단체	69	88,209	11	14,284	4	4,817	–	–
공공단체	101	138,784	11	16,024	7	9,112	X	1,393
공기업	65	94,075	5	7,343	5	6,893	–	–
주한외국기관	–	–	–	–	–	–	–	–
해외외국기관	11	15,599	X	3,373	X	1,370	–	–
민간(제조)	176	240,857	11	16,147	3	3,409	3	4,151
민간(비제조)	717	966,915	62	87,391	29	39,897	21	29,652
한국전력(단가)	229	304,967	10	12,693	3	4,233	3	5,212
한국전력(일반)	134	176,947	3	3,958	6	7,827	X	1,173
20억원이상 ~ 30억원미만	**303**	**725,283**	**42**	**101,788**	**9**	**22,616**	**8**	**18,085**
정부기관	7	16,047	X	2,361	–	–	–	–
지방자치단체	10	25,376	3	7,799	X	2,629	–	–
공공단체	33	80,558	X	2,676	X	2,074	X	2,168
공기업	20	47,616	X	4,898	–	–	–	–
주한외국기관	X	2,012	X	2,012	–	–	–	–
해외외국기관	7	16,498	3	6,756	X	2,266	–	–
민간(제조)	44	106,249	5	11,198	3	7,639	X	4,615
민간(비제조)	135	326,679	24	58,978	3	8,007	5	11,302
한국전력(단가)	28	64,370	X	2,327	–	–	–	–
한국전력(일반)	18	39,878	X	2,783	–	–	–	–
30억원이상 ~ 50억원미만	**160**	**596,830**	**29**	**115,428**	**6**	**23,885**	**X**	**8,327**
정부기관	7	27,246	X	3,510	–	–	–	–
지방자치단체	3	9,969	X	3,304	–	–	–	–
공공단체	10	36,894	X	8,081	X	4,171	–	–
공기업	10	38,449	X	8,266	–	–	–	–
주한외국기관	X	7,891	X	4,052	–	–	–	–
해외외국기관	6	22,303	3	11,835	X	3,868	–	–
민간(제조)	33	122,439	4	15,773	–	–	X	4,070
민간(비제조)	78	293,770	15	60,608	4	15,845	X	4,257
한국전력(단가)	5	17,292	–	–	–	–	–	–
한국전력(일반)	6	20,577	–	–	–	–	–	–
50억원이상 ~ 100억원미만	**60**	**398,686**	**9**	**59,738**	**–**	**–**	**X**	**12,103**
정부기관	14	97,344	X	7,480	–	–	X	5,051
지방자치단체	–	–	–	–	–	–	–	–
공공단체	4	21,622	–	–	–	–	–	–
공기업	4	26,048	–	–	–	–	–	–
주한외국기관	–	–	–	–	–	–	–	–
해외외국기관	3	25,787	X	9,681	–	–	–	–
민간(제조)	12	74,582	X	5,536	–	–	–	–
민간(비제조)	23	153,302	6	37,040	–	–	X	7,052
한국전력(단가)	–	–	–	–	–	–	–	–
한국전력(일반)	–	–	–	–	–	–	–	–

발주기관별 공사실적(전문)(3)

Province, Scale of Work and Ordering Agency (Full Time) (3)

(Unit : number, million)

인천 Incheon		광주 Gwangju		대전 Daejeon		울산 Ulsan		City, Province / Scale of Work & Ordering Agency
건수 Number	금액 Amount	건수 Number	금액 Amount	건수 Number	금액 Amount	건수 Number	금액 Amount	
96	**128,799**	**71**	**92,400**	**65**	**86,808**	**40**	**56,612**	
6	7,629	X	1,034	X	1,589	–	–	
6	7,956	X	1,095	6	8,253	X	1,605	
9	12,059	–	–	4	6,204	X	1,789	
3	4,685	X	1,452	3	3,613	X	1,448	
–	–	–	–	–	–	–	–	
–	–	X	2,641	–	–	–	–	
11	14,656	7	9,001	4	5,468	20	28,376	
51	68,152	57	74,752	40	52,529	9	12,049	
7	9,824	X	2,426	5	6,326	X	3,117	
3	3,838	–	–	X	2,827	6	8,228	
26	**60,904**	**21**	**52,119**	**13**	**31,053**	**7**	**16,009**	
X	4,143	–	–	–	–	–	–	
–	–	–	–	–	–	X	2,042	
7	17,203	X	2,168	–	–	–	–	
X	4,733	X	2,788	X	2,416	X	2,066	
–	–	–	–	–	–	–	–	
X	2,988	X	2,350	–	–	–	–	
X	2,497	X	4,821	X	5,342	3	7,330	
11	25,272	16	39,992	10	23,295	–	–	
–	–	–	–	–	–	X	4,572	
X	4,068	–	–	–	–	–	–	
3	**11,069**	**15**	**55,457**	**4**	**13,334**	**10**	**35,186**	
–	–	–	–	–	–	–	–	
X	3,216	–	–	–	–	–	–	
X	3,682	X	3,169	–	–	–	–	
–	–	–	–	X	3,035	X	3,626	
–	–	–	–	–	–	–	–	
–	–	–	–	–	–	X	3,205	
–	–	3	9,841	X	3,320	4	14,868	
X	4,171	11	42,447	X	3,682	4	13,486	
–	–	–	–	–	–	–	–	
–	–	–	–	X	3,297	–	–	
X	**9,764**	**4**	**27,222**	**X**	**12,754**	**3**	**18,872**	
–	–	–	–	–	–	–	–	
–	–	–	–	–	–	–	–	
–	–	–	–	–	–	–	–	
–	–	–	–	X	12,754	X	6,765	
–	–	–	–	–	–	–	–	
–	–	X	9,021	–	–	X	7,085	
–	–	X	5,128	–	–	X	5,022	
X	9,764	X	13,073	–	–	–	–	
–	–	–	–	–	–	–	–	
–	–	–	–	–	–	–	–	

30. 시도별 공사규모별
The Actuality of Electrical Work Completed by City,

(단위 : 건, 백만원)

시도 / 공사규모 및 발주기관	전국 Total		서울 Seoul		부산 Busan		대구 Daegu	
	건수 Number	금액 Amount	건수 Number	금액 Amount	건수 Number	금액 Amount	건수 Number	금액 Amount
1 0 0 억 원 이 상	**19**	**446,646**	**6**	**134,445**	**X**	**52,227**	**-**	**-**
정 부 기 관	X	14,178	-	-	-	-	-	-
지 방 자 치 단 체	-	-	-	-	-	-	-	-
공 공 단 체	X	15,307	-	-	-	-	-	-
공 기 업	X	43,235	X	24,205	-	-	-	-
주 한 외 국 기 관	-	-	-	-	-	-	-	-
해 외 외 국 기 관	3	77,514	X	25,287	X	52,227	-	-
민 간 (제 조)	8	192,799	-	-	-	-	-	-
민 간 (비 제 조)	4	103,614	3	84,953	-	-	-	-
한 국 전 력 (단 가)	-	-	-	-	-	-	-	-
한 국 전 력 (일 반)	-	-	-	-	-	-	-	-

발주기관별 공사실적(전문)(4)

Province, Scale of Work and Ordering Agency (Full Time) (4)

(Unit : number, million)

인천 Incheon		광주 Gwangju		대전 Daejeon		울산 Ulsan		City, Province / Scale of Work & Ordering Agency
건수 Number	금액 Amount	건수 Number	금액 Amount	건수 Number	금액 Amount	건수 Number	금액 Amount	
-	-	-	-	-	-	-	-	
-	-	-	-	-	-	-	-	
-	-	-	-	-	-	-	-	
-	-	-	-	-	-	-	-	
-	-	-	-	-	-	-	-	
-	-	-	-	-	-	-	-	
-	-	-	-	-	-	-	-	
-	-	-	-	-	-	-	-	
-	-	-	-	-	-	-	-	
-	-	-	-	-	-	-	-	
-	-	-	-	-	-	-	-	

30. 시도별 공사규모별

The Actuality of Electrical Work Completed by City,

(단위 : 건, 백만원)

시도 / 공사규모 및 발주기관	세종 Sejong		경기 Gyeonggi-do		강원 Gangwon-do		충북 Chungcheongbuk-do		충남 Chungcheongnam-do	
	건수 Number	금액 Amount	건수 Number	금액 Amount	건수 Number	금액 Amount	건수 Number	금액 Amount	건수 Number	금액 Amount
합 계	**3,519**	**101,650**	**158,444**	**3,442,267**	**46,410**	**675,486**	**45,025**	**568,996**	**66,412**	**1,416,412**
정부기관	157	6,884	4,336	175,761	2,408	59,667	911	26,359	2,119	153,249
지방자치단체	211	10,747	16,591	332,858	6,453	114,372	3,975	75,262	5,490	108,982
공공단체	112	7,608	5,344	169,317	2,182	49,031	2,371	32,109	2,444	58,084
공기업	20	5,534	772	122,575	305	19,960	203	11,999	409	91,772
주한외국기관	–	–	37	6,342	X	55	–	–	–	–
해외외국기관	–	–	108	4,842	X	754	128	3,597	22	6,322
민간(제조)	135	5,318	31,511	651,287	2,006	26,580	8,144	123,817	8,848	310,664
민간(비제조)	1,803	49,519	76,490	1,551,482	18,373	236,376	16,460	169,216	28,043	427,780
한국전력(단가)	760	8,344	18,539	242,924	14,251	108,743	11,986	85,915	14,491	154,493
한국전력(일반)	321	7,695	4,716	184,880	430	59,949	847	40,723	4,546	105,066
1 천만원미만	**2,863**	**7,413**	**123,666**	**289,279**	**38,403**	**87,186**	**37,186**	**87,137**	**54,565**	**139,207**
정부기관	119	268	2,823	7,018	1,614	3,643	645	1,265	1,647	2,543
지방자치단체	102	444	12,060	22,056	4,378	12,016	2,803	7,173	3,860	9,028
공공단체	73	185	4,207	11,507	1,841	3,008	2,095	2,654	1,928	3,643
공기업	7	33	309	890	194	477	137	273	124	345
주한외국기관	–	–	10	32	–	–	–	–	–	–
해외외국기관	–	–	96	122	–	–	114	79	15	5
민간(제조)	51	280	24,956	57,776	1,611	4,086	6,411	15,889	6,632	19,295
민간(비제조)	1,453	2,060	60,132	116,448	16,338	25,079	14,605	20,175	24,085	34,732
한국전력(단가)	754	2,713	15,526	67,733	12,330	38,697	9,892	39,096	12,401	51,462
한국전력(일반)	304	1,430	3,547	5,697	97	180	484	533	3,873	18,154
1천만원이상 ~ 4천만원미만	**302**	**6,537**	**22,147**	**432,036**	**5,782**	**100,522**	**5,710**	**97,868**	**7,542**	**133,810**
정부기관	19	343	858	16,813	497	9,620	142	2,747	260	4,974
지방자치단체	63	1,230	2,802	52,866	1,598	28,747	783	14,855	1,059	19,693
공공단체	22	467	641	12,352	196	3,582	140	2,633	306	6,214
공기업	X	14	155	3,068	60	1,194	27	557	113	2,254
주한외국기관	–	–	7	174	–	–	–	–	–	–
해외외국기관	–	–	7	188	–	–	X	50	–	–
민간(제조)	52	1,252	4,324	88,575	267	5,629	1,208	24,361	1,395	28,321
민간(비제조)	144	3,204	10,007	208,082	1,194	25,272	1,112	22,339	2,066	42,552
한국전력(단가)	–	–	2,836	41,127	1,861	24,284	2,065	26,629	1,975	24,032
한국전력(일반)	X	28	510	8,793	109	2,195	231	3,696	368	5,771
4천만원이상 ~ 5천만원미만	**46**	**2,058**	**2,034**	**91,101**	**299**	**13,420**	**336**	**15,029**	**540**	**24,111**
정부기관	X	90	104	4,641	45	2,034	16	718	29	1,304
지방자치단체	10	451	299	13,451	78	3,520	67	3,020	84	3,697
공공단체	3	132	65	2,968	25	1,134	24	1,065	32	1,404
공기업	X	43	24	1,077	5	227	7	325	15	664
주한외국기관	–	–	4	181	–	–	–	–	–	–
해외외국기관	–	–	–	–	–	–	–	–	X	41
민간(제조)	9	404	434	19,394	21	949	97	4,322	140	6,262
민간(비제조)	21	938	1,054	47,150	114	5,052	114	5,087	224	10,049
한국전력(단가)	–	–	3	133	3	140	–	–	4	183
한국전력(일반)	–	–	47	2,106	8	364	11	493	11	507

발주기관별 공사실적(전문)(5)

Province, Scale of Work and Ordering Agency (Full Time) (5)

(Unit : number, million)

전북 Jeonrabuk-do		전남 Jeonranam-do		경북 Gyeongsangbuk-do		경남 Gyeongsangnam-do		제주 Jeju-do		City, Province / Scale of Work & Ordering Agency
건수 Number	금액 Amount	건수 Number	금액 Amount	건수 Number	금액 Amount	건수 Number	금액 Amount	건수 Number	금액 Amount	
66,805	**1,245,136**	**68,527**	**1,399,495**	**84,935**	**1,343,239**	**60,171**	**879,336**	**11,011**	**208,383**	
1,367	27,943	2,260	40,477	1,098	39,215	1,611	38,007	309	7,253	
6,073	105,698	8,764	126,620	11,716	143,090	6,784	123,491	2,301	46,852	
2,409	46,172	2,273	64,230	3,406	121,649	2,879	49,059	631	9,823	
222	24,798	302	34,111	292	38,291	362	21,505	29	5,620	
8	942	5	85	5	293	–	–	–	–	
–	–	365	339	15	5,617	23	6,094	–	–	
25,861	112,267	8,104	221,293	9,809	249,889	7,678	120,876	650	6,965	
23,338	733,043	30,209	617,030	35,188	484,020	24,618	307,539	5,781	91,495	
6,351	128,037	13,663	176,098	20,929	164,549	13,573	123,019	1,202	26,781	
1,176	66,237	2,582	119,212	2,477	96,626	2,643	89,745	108	13,594	
56,430	**83,631**	**54,682**	**126,055**	**70,395**	**182,361**	**48,458**	**124,742**	**8,343**	**17,888**	
1,043	2,008	1,776	3,097	685	1,800	1,226	2,106	217	376	
4,452	9,791	6,433	14,787	9,212	31,248	4,454	10,619	1,502	3,105	
2,027	3,615	1,745	3,122	2,847	4,237	2,314	6,474	525	1,128	
92	339	154	278	112	422	223	443	X	15	
–	–	4	13	X	13	–	–	–	–	
–	–	360	134	4	19	–	–	–	–	
24,376	11,586	5,939	9,678	7,225	17,746	5,843	13,872	583	925	
18,410	29,533	25,838	35,837	30,991	44,780	21,724	33,998	4,708	9,520	
5,190	24,084	10,534	53,156	17,607	74,906	10,571	50,268	757	2,762	
840	2,675	1,899	5,954	1,710	7,189	2,103	6,962	49	58	
5,619	**104,791**	**9,079**	**159,806**	**10,116**	**173,875**	**8,460**	**143,610**	**1,838**	**33,896**	
194	3,679	291	5,545	225	4,595	180	3,491	56	1,155	
1,062	20,359	1,725	32,742	1,900	33,733	1,729	32,133	530	11,071	
212	4,051	315	6,197	258	5,124	382	7,030	61	1,255	
57	1,097	64	1,270	73	1,503	46	827	14	312	
X	49	–	–	–	–	–	–	–	–	
–	–	4	71	X	32	X	20	–	–	
1,019	20,817	1,310	25,526	1,762	34,534	1,250	24,933	37	758	
1,896	37,694	2,007	40,906	2,174	46,689	1,622	32,593	704	13,958	
1,032	14,568	3,021	42,027	3,252	39,974	2,938	37,546	418	5,038	
145	2,478	342	5,523	470	7,691	312	5,037	18	349	
424	**18,983**	**593**	**26,608**	**576**	**25,841**	**457**	**20,439**	**201**	**8,957**	
17	744	26	1,153	21	934	32	1,463	10	456	
93	4,173	132	5,902	94	4,208	111	4,997	103	4,654	
21	939	33	1,479	42	1,901	29	1,312	7	312	
5	234	11	484	11	485	7	306	X	44	
–	–	–	–	X	44	–	–	–	–	
–	–	–	–	–	–	X	47	–	–	
88	3,960	130	5,865	150	6,752	110	4,843	7	297	
190	8,459	242	10,866	229	10,241	155	6,931	71	3,110	
8	374	6	273	3	145	X	48	X	43	
X	99	13	585	25	1,130	11	494	X	41	

30. 시도별 공사규모별

The Actuality of Electrical Work Completed by City,

(단위 : 건, 백만원)

시도 / 공사규모 및 발주기관	세종 Sejong		경기 Gyeonggi-do		강원 Gangwon-do		충북 Chungcheongbuk-do		충남 Chungcheongnam-do	
	건수 Number	금액 Amount	건수 Number	금액 Amount	건수 Number	금액 Amount	건수 Number	금액 Amount	건수 Number	금액 Amount
5천만원이상 ~ 1억원미만	**109**	**7,650**	**4,364**	**309,007**	**736**	**52,336**	**824**	**58,568**	**1,405**	**101,962**
정부기관	4	251	205	14,617	109	7,580	48	3,512	67	4,728
지방자치단체	13	963	663	47,583	193	13,715	157	11,353	261	18,044
공공단체	3	234	150	11,075	43	2,976	49	3,695	62	4,214
공기업	X	72	72	5,022	10	708	7	488	49	3,667
주한외국기관	-	-	6	376	X	55	-	-	-	-
해외외국기관	-	-	X	79	-	-	X	144	-	-
민간(제조)	17	1,008	876	60,967	60	4,188	233	16,320	297	21,042
민간(비제조)	71	5,121	2,170	153,028	255	18,152	292	20,424	588	44,284
한국전력(단가)	-	-	22	1,663	6	502	3	222	10	708
한국전력(일반)	-	-	199	14,598	59	4,460	33	2,409	71	5,275
1억원이상 ~ 3억원미만	**118**	**18,164**	**4,326**	**707,567**	**820**	**129,494**	**700**	**112,906**	**1,660**	**261,172**
정부기관	5	891	239	40,664	105	17,987	43	7,497	62	10,702
지방자치단체	10	1,529	593	97,622	155	24,049	131	22,566	184	30,916
공공단체	3	675	169	30,294	46	8,126	40	6,735	79	13,014
공기업	3	614	97	17,773	19	3,626	11	1,813	54	8,571
주한외국기관	-	-	7	1,047	-	-	-	-	-	-
해외외국기관	-	-	X	497	-	-	8	1,277	X	198
민간(제조)	3	373	656	107,093	37	6,064	139	22,758	244	43,166
민간(비제조)	83	12,317	2,283	365,342	344	50,457	275	41,039	862	124,168
한국전력(단가)	X	240	36	6,275	9	1,824	6	1,119	26	4,491
한국전력(일반)	10	1,524	244	40,960	105	17,359	47	8,101	148	25,947
3억원이상 ~ 5억원미만	**42**	**16,245**	**835**	**321,156**	**151**	**57,638**	**131**	**49,177**	**274**	**106,329**
정부기관	4	1,596	47	17,166	22	8,037	9	3,360	14	4,982
지방자치단체	9	3,297	107	40,800	28	10,647	26	9,636	24	9,803
공공단체	3	1,307	40	15,356	16	5,966	9	3,473	14	5,180
공기업	3	1,076	52	20,122	5	1,859	5	1,947	18	7,013
주한외국기관	-	-	X	693	-	-	-	-	-	-
해외외국기관	-	-	-	-	-	-	X	406	X	959
민간(제조)	X	869	112	43,418	4	1,429	30	11,523	67	25,161
민간(비제조)	16	6,066	374	144,086	42	16,485	28	10,201	90	35,659
한국전력(단가)	X	830	12	4,928	6	2,543	3	1,256	10	4,152
한국전력(일반)	3	1,203	89	34,587	28	10,673	20	7,375	35	13,421
5억원이상 ~ 10억원미만	**22**	**16,771**	**661**	**458,774**	**135**	**93,511**	**96**	**66,905**	**245**	**172,168**
정부기관	4	3,444	43	30,679	15	9,636	7	5,337	16	11,741
지방자치단체	4	2,833	50	32,586	14	9,091	7	5,065	12	8,560
공공단체	4	2,963	39	26,630	7	4,854	11	8,465	12	7,428
공기업	3	2,241	37	27,071	9	6,029	8	4,990	19	12,731
주한외국기관	-	-	-	-	-	-	-	-	-	-
해외외국기관	-	-	-	-	X	754	-	-	X	1,723
민간(제조)	-	-	89	59,459	6	4,234	18	11,709	38	25,391
민간(비제조)	5	3,940	302	207,791	47	32,321	18	12,032	86	60,909
한국전력(단가)	X	745	49	37,274	20	14,960	11	7,741	34	26,090
한국전력(일반)	X	606	52	37,284	16	11,632	16	11,567	26	17,594

발주기관별 공사실적(전문)(6)

Province, Scale of Work and Ordering Agency (Full Time) (6)

(Unit : number, million)

전북 Jeonrabuk-do		전남 Jeonranam-do		경북 Gyeongsangbuk-do		경남 Gyeongsangnam-do		제주 Jeju-do		City, Province / Scale of Work & Ordering Agency
건수 Number	금액 Amount	건수 Number	금액 Amount	건수 Number	금액 Amount	건수 Number	금액 Amount	건수 Number	금액 Amount	
1,228	89,665	1,605	116,001	1,426	101,385	1,151	82,174	253	17,695	
50	3,436	76	5,263	80	5,721	67	4,980	11	795	
246	17,385	258	17,779	277	19,300	266	18,932	72	5,291	
60	4,159	67	4,648	92	6,577	64	4,292	21	1,418	
29	1,916	15	1,096	23	1,591	35	2,497	3	215	
3	217	X	72	–	–	–	–	–	–	
–	–	–	–	–	–	6	434	–	–	
199	14,319	333	23,310	334	23,625	259	18,214	8	574	
580	43,608	762	57,162	517	37,427	383	27,550	124	8,322	
14	1,062	8	542	14	972	12	817	X	155	
47	3,563	85	6,128	89	6,171	59	4,458	12	924	
2,403	359,921	1,743	280,822	1,745	272,850	1,209	190,134	252	41,087	
45	7,559	64	10,970	63	11,591	83	14,054	12	2,176	
166	27,055	170	27,351	184	29,920	173	28,563	77	12,985	
51	8,492	69	11,618	101	17,340	64	10,926	13	2,215	
22	3,894	29	4,684	30	5,231	33	6,244	4	514	
X	345	–	–	X	235	–	–	–	–	
–	–	X	133	3	497	9	1,622	–	–	
129	21,806	268	44,528	231	39,855	163	27,184	7	1,049	
1,875	271,539	975	152,296	1,014	148,075	581	83,430	120	18,121	
30	5,298	25	4,709	9	1,855	15	2,911	6	1,235	
83	13,932	142	24,533	108	18,249	88	15,199	13	2,792	
274	107,665	313	122,380	272	103,534	214	81,847	47	18,713	
10	3,828	15	5,760	11	4,024	16	6,570	X	917	
38	14,664	22	8,022	31	12,001	27	10,229	6	2,170	
21	8,409	18	6,804	18	7,096	13	4,791	X	678	
6	2,286	9	3,677	15	5,489	11	4,349	–	–	
X	330	–	–	–	–	–	–	–	–	
–	–	–	–	X	485	3	1,184	–	–	
25	10,268	51	20,092	46	17,618	30	11,913	7	2,589	
144	56,556	145	57,882	112	42,520	70	26,027	18	7,643	
7	2,748	9	3,240	6	2,082	8	3,162	4	1,578	
22	8,576	44	16,902	32	12,218	36	13,621	8	3,137	
258	178,092	316	220,580	235	166,133	137	95,975	50	34,861	
7	5,254	10	6,421	11	7,595	6	4,097	–	–	
15	10,555	19	12,433	16	10,616	19	12,160	11	7,575	
13	8,820	16	11,104	26	18,152	6	3,613	X	956	
7	5,016	14	10,737	21	14,254	6	5,039	3	2,071	
–	–	–	–	–	–	–	–	–	–	
–	–	–	–	3	1,905	X	710	–	–	
15	10,249	45	31,298	33	25,211	17	10,705	X	771	
149	99,247	147	101,916	85	59,480	52	37,361	26	17,554	
26	20,388	29	20,862	17	13,525	17	13,562	4	3,297	
26	18,563	36	25,810	23	15,396	13	8,729	4	2,638	

30. 시도별 공사규모별

The Actuality of Electrical Work Completed by City,

(단위 : 건, 백만원)

시도 / 공사규모 및 발주기관	세종 Sejong		경기 Gyeonggi-do		강원 Gangwon-do		충북 Chungcheongbuk-do		충남 Chungcheongnam-do	
	건수 Number	금액 Amount	건수 Number	금액 Amount	건수 Number	금액 Amount	건수 Number	금액 Amount	건수 Number	금액 Amount
10억원이상 ~ 20억원미만	**14**	**19,205**	**306**	**420,551**	**65**	**89,263**	**31**	**41,525**	**130**	**170,802**
정부기관	-	-	11	15,342	X	1,129	X	1,922	7	8,828
지방자치단체	-	-	14	17,453	8	10,135	X	1,594	5	6,690
공공단체	X	1,645	24	32,700	4	5,589	3	3,389	9	11,755
공기업	X	1,442	20	30,764	X	1,590	X	1,606	10	14,131
주한외국기관	-	-	-	-	-	-	-	-	-	-
해외외국기관	-	-	X	1,819	-	-	X	1,641	-	-
민간(제조)	X	1,134	41	56,380	-	-	5	5,987	25	33,548
민간(비제조)	8	11,009	124	170,325	32	44,943	9	12,203	33	43,431
한국전력(단가)	X	1,071	45	59,996	13	17,472	5	6,632	28	36,281
한국전력(일반)	X	2,904	26	35,773	6	8,405	5	6,550	13	16,138
20억원이상 ~ 30억원미만	**3**	**7,608**	**59**	**139,701**	**14**	**32,009**	**X**	**4,700**	**21**	**51,999**
정부기관	-	-	X	4,878	-	-	-	-	X	4,664
지방자치단체	-	-	X	4,991	X	2,452	-	-	X	2,550
공공단체	-	-	7	17,203	X	4,521	-	-	X	2,030
공기업	-	-	4	9,549	X	4,249	-	-	X	4,828
주한외국기관	-	-	-	-	-	-	-	-	-	-
해외외국기관	-	-	X	2,138	-	-	-	-	-	-
민간(제조)	-	-	9	21,112	-	-	X	2,530	6	14,937
민간(비제조)	X	4,863	25	60,182	5	11,834	X	2,170	5	13,637
한국전력(단가)	X	2,745	8	17,619	X	4,272	-	-	3	7,094
한국전력(일반)	-	-	X	2,029	X	4,681	-	-	X	2,260
30억원이상 ~ 50억원미만	**-**	**-**	**33**	**120,916**	**4**	**14,922**	**8**	**28,959**	**12**	**44,954**
정부기관	-	-	X	8,534	-	-	-	-	4	15,203
지방자치단체	-	-	X	3,449	-	-	-	-	-	-
공공단체	-	-	X	3,532	X	4,090	-	-	X	3,202
공기업	-	-	X	7,240	-	-	-	-	3	12,010
주한외국기관	-	-	X	3,839	-	-	-	-	-	-
해외외국기관	-	-	-	-	-	-	-	-	X	3,395
민간(제조)	-	-	7	26,351	-	-	X	8,417	X	3,108
민간(비제조)	-	-	16	58,742	X	6,782	5	17,322	X	8,037
한국전력(단가)	-	-	X	6,177	X	4,050	X	3,219	-	-
한국전력(일반)	-	-	X	3,053	-	-	-	-	-	-
50억원이상 ~ 100억원미만	**-**	**-**	**9**	**62,717**	**X**	**5,186**	**X**	**6,223**	**14**	**94,161**
정부기관	-	-	X	15,410	-	-	-	-	10	69,403
지방자치단체	-	-	-	-	-	-	-	-	-	-
공공단체	-	-	X	5,700	X	5,186	-	-	-	-
공기업	-	-	-	-	-	-	-	-	X	6,529
주한외국기관	-	-	-	-	-	-	-	-	-	-
해외외국기관	-	-	-	-	-	-	-	-	-	-
민간(제조)	-	-	3	21,301	-	-	-	-	X	7,906
민간(비제조)	-	-	3	20,306	-	-	X	6,223	X	10,323
한국전력(단가)	-	-	-	-	-	-	-	-	-	-
한국전력(일반)	-	-	-	-	-	-	-	-	-	-

발주기관별 공사실적(전문)(7)

Province, Scale of Work and Ordering Agency (Full Time) (7)

(Unit : number, million)

전북 Jeonrabuk-do		전남 Jeonranam-do		경북 Gyeongsangbuk-do		경남 Gyeongsangnam-do		제주 Jeju-do		City, Province / Scale of Work & Ordering Agency
건수 Number	금액 Amount	건수 Number	금액 Amount	건수 Number	금액 Amount	건수 Number	금액 Amount	건수 Number	금액 Amount	
144	190,929	145	194,940	133	174,191	68	91,441	27	35,285	
X	1,434	X	2,268	X	2,955	X	1,246	X	1,378	
X	1,714	4	4,691	X	2,064	5	5,858	–	–	
X	2,894	7	8,820	11	15,840	6	7,710	X	1,861	
X	2,960	3	4,589	6	7,308	X	1,800	X	2,450	
–	–	–	–	–	–	–	–	–	–	
–	–	–	–	X	2,679	X	2,076	–	–	
7	9,242	17	24,857	16	21,532	5	6,970	–	–	
79	105,592	74	97,444	58	74,132	21	30,144	10	13,269	
42	54,953	24	33,472	18	23,882	11	14,707	10	12,672	
10	12,141	14	18,800	18	23,800	16	20,930	3	3,655	
13	30,937	34	80,352	22	53,018	9	22,386	–	–	
–	–	–	–	–	–	–	–	–	–	
–	–	X	2,913	–	–	–	–	–	–	
X	4,793	X	5,221	7	17,590	X	2,911	–	–	
X	2,786	3	7,296	X	2,007	–	–	–	–	
–	–	–	–	–	–	–	–	–	–	
–	–	–	–	–	–	–	–	–	–	
X	4,972	5	12,079	X	4,935	X	2,243	–	–	
6	13,824	10	23,893	7	16,497	5	12,934	–	–	
X	4,562	6	13,972	3	7,208	–	–	–	–	
–	–	7	14,978	X	4,781	X	4,299	–	–	
4	15,950	14	52,952	8	28,905	8	26,588	–	–	
–	–	–	–	–	–	–	–	–	–	
–	–	–	–	–	–	–	–	–	–	
–	–	–	–	X	6,967	–	–	–	–	
X	4,271	–	–	–	–	–	–	–	–	
–	–	–	–	–	–	–	–	–	–	
–	–	–	–	–	–	–	–	–	–	
–	–	5	18,932	5	17,759	–	–	–	–	
X	7,468	8	30,174	X	4,178	5	16,572	–	–	
–	–	X	3,845	–	–	–	–	–	–	
X	4,211	–	–	–	–	3	10,016	–	–	
7	45,912	3	19,000	4	25,034	–	–	–	–	
–	–	–	–	–	–	–	–	–	–	
–	–	–	–	–	–	–	–	–	–	
–	–	X	5,217	X	5,519	–	–	–	–	
–	–	–	–	–	–	–	–	–	–	
–	–	–	–	–	–	–	–	–	–	
–	–	–	–	–	–	–	–	–	–	
X	5,048	X	5,127	3	19,515	–	–	–	–	
6	40,864	X	8,656	–	–	–	–	–	–	
–	–	–	–	–	–	–	–	–	–	
–	–	–	–	–	–	–	–	–	–	

30. 시도별 공사규모별

The Actuality of Electrical Work Completed by City,

(단위 : 건, 백만원)

시도 / 공사규모 및 발주기관	세종 Sejong		경기 Gyeonggi-do		강원 Gangwon-do		충북 Chungcheongbuk-do		충남 Chungcheongnam-do	
	건수 Number	금액 Amount	건수 Number	금액 Amount	건수 Number	금액 Amount	건수 Number	금액 Amount	건수 Number	금액 Amount
100억원이상	**-**	**-**	**4**	**89,462**	**-**	**-**	**-**	**-**	**4**	**115,736**
정부기관	-	-	-	-	-	-	-	-	X	14,178
지방자치단체	-	-	-	-	-	-	-	-	-	-
공공단체	-	-	-	-	-	-	-	-	-	-
공기업	-	-	-	-	-	-	-	-	X	19,030
주한외국기관	-	-	-	-	-	-	-	-	-	-
해외외국기관	-	-	-	-	-	-	-	-	-	-
민간(제조)	-	-	4	89,462	-	-	-	-	X	82,529
민간(비제조)	-	-	-	-	-	-	-	-	-	-
한국전력(단가)	-	-	-	-	-	-	-	-	-	-
한국전력(일반)	-	-	-	-	-	-	-	-	-	-

발주기관별 공사실적(전문)(8)

Province, Scale of Work and Ordering Agency (Full Time) (8)

(Unit : number, million)

전북 Jeonrabuk-do		전남 Jeonranam-do		경북 Gyeongsangbuk-do		경남 Gyeongsangnam-do		제주 Jeju-do		City, Province / Scale of Work & Ordering Agency
건수 Number	금액 Amount	건수 Number	금액 Amount	건수 Number	금액 Amount	건수 Number	금액 Amount	건수 Number	금액 Amount	
X	18,661	-	-	3	36,114	-	-	-	-	
-	-	-	-	-	-	-	-	-	-	
-	-	-	-	-	-	-	-	-	-	
-	-	-	-	X	15,307	-	-	-	-	
-	-	-	-	-	-	-	-	-	-	
-	-	-	-	-	-	-	-	-	-	
-	-	-	-	-	-	-	-	-	-	
-	-	-	-	X	20,807	-	-	-	-	
X	18,661	-	-	-	-	-	-	-	-	
-	-	-	-	-	-	-	-	-	-	
-	-	-	-	-	-	-	-	-	-	

31. 시도별 공사규모별

The Actuality of Electrical Work Completed by City,

(단위 : 건, 백만원)

시도 / 공사규모 및 발주기관	전국 Total		서울 Seoul		부산 Busan		대구 Daegu	
	건수 Number	금액 Amount	건수 Number	금액 Amount	건수 Number	금액 Amount	건수 Number	금액 Amount
합 계	**225,614**	**14,477,966**	**27,617**	**5,723,466**	**6,993**	**442,776**	**8,337**	**349,097**
정부기관	2,882	294,091	646	90,130	112	15,137	79	9,779
지방자치단체	11,397	491,193	1,731	84,539	478	21,158	299	21,502
공공단체	5,660	1,067,229	1,075	240,416	164	32,215	148	7,444
공기업	1,582	1,684,109	422	632,599	84	57,217	48	17,443
주한외국기관	101	18,452	35	6,241	9	639	X	3,906
해외외국기관	226	561,436	90	310,556	4	7,178	13	11,739
민간(제조)	77,250	2,608,882	7,081	1,372,587	973	30,748	1,228	40,532
민간(비제조)	62,208	6,328,482	11,212	2,781,197	4,119	243,868	2,812	193,366
한국전력(단가)	55,346	583,578	4,328	54,835	936	15,468	3,566	23,986
한국전력(일반)	8,962	840,514	997	150,366	114	19,148	142	19,401
1 천만원미만	**183,703**	**412,361**	**18,726**	**58,854**	**5,322**	**14,994**	**6,594**	**25,012**
정부기관	1,421	3,975	328	1,009	62	118	46	137
지방자치단체	6,762	19,540	1,083	2,687	260	1,018	174	453
공공단체	3,736	8,488	556	1,481	74	277	107	193
공기업	247	967	53	156	23	56	25	91
주한외국기관	43	105	5	29	5	10	–	–
해외외국기관	4	31	X	19	–	–	X	6
민간(제조)	70,417	41,987	5,723	10,384	760	1,902	891	2,090
민간(비제조)	47,203	96,011	6,852	18,030	3,319	6,300	2,136	5,066
한국전력(단가)	47,395	214,881	3,795	22,650	776	5,249	3,191	16,909
한국전력(일반)	6,475	26,376	329	2,408	43	63	23	66
1천만원이상 ~ 4천만원미만	**22,342**	**403,127**	**3,624**	**69,170**	**830**	**16,325**	**1,010**	**17,850**
정부기관	638	12,803	130	2,490	30	564	12	237
지방자치단체	2,547	50,921	289	5,903	117	2,229	49	1,025
공공단체	696	14,299	172	3,676	28	581	17	356
공기업	207	4,547	34	799	13	313	4	75
주한외국기관	11	221	8	168	–	–	–	–
해외외국기관	12	214	3	55	–	–	–	–
민간(제조)	3,503	72,458	519	10,518	117	2,503	199	4,170
민간(비제조)	6,202	129,539	1,588	33,830	357	7,901	291	5,848
한국전력(단가)	7,591	100,724	483	5,339	147	1,785	373	5,091
한국전력(일반)	935	17,402	398	6,392	21	449	65	1,049
4천만원이상 ~ 5천만원미만	**1,938**	**86,718**	**498**	**22,291**	**69**	**3,106**	**56**	**2,535**
정부기관	98	4,382	34	1,524	4	174	X	49
지방자치단체	271	12,165	51	2,309	6	275	5	225
공공단체	116	5,226	31	1,374	5	221	X	93
공기업	44	1,961	10	427	–	–	X	42
주한외국기관	5	225	5	225	–	–	–	–
해외외국기관	4	181	X	49	–	–	X	87
민간(제조)	410	18,192	69	3,090	8	354	16	709
민간(비제조)	894	40,040	280	12,521	40	1,810	25	1,143
한국전력(단가)	9	395	X	48	X	43	–	–
한국전력(일반)	87	3,951	16	725	5	228	4	187

발주기관별 공사실적(겸업)(1)

Province, Scale of Work and Ordering Agency (Part Time) (1)

(Unit : number, million)

인천 Incheon		광주 Gwangju		대전 Daejeon		울산 Ulsan		City Province / Scale of Work & Ordering Agency
건수 Number	금액 Amount	건수 Number	금액 Amount	건수 Number	금액 Amount	건수 Number	금액 Amount	
1,945	**225,639**	**5,188**	**335,159**	**2,527**	**157,860**	**1,377**	**354,978**	
37	5,451	51	2,251	51	16,777	9	242	
186	12,221	183	9,036	69	9,339	132	11,298	
43	10,420	159	13,265	99	11,542	122	5,796	
15	23,571	25	14,007	24	15,519	54	101,064	
–	–	5	1,008	–	–	–	–	
–	–	7	16,160	X	347	23	71,139	
411	26,147	555	43,708	766	9,537	494	104,040	
1,228	143,732	1,430	203,033	881	87,052	416	51,580	
4	1,808	2,309	13,304	485	1,688	82	3,141	
21	2,288	464	19,387	150	6,060	45	6,677	
1,289	**3,304**	**4,049**	**16,220**	**1,995**	**5,153**	**583**	**2,068**	
7	47	24	82	24	138	X	10	
92	376	81	279	13	78	32	182	
11	78	86	265	51	172	93	219	
X	7	3	25	X	6	5	4	
–	–	–	–	–	–	–	–	
–	–	–	–	–	–	–	–	
302	489	291	1,090	686	1,232	213	811	
868	2,238	949	2,019	600	890	214	746	
–	–	2,263	11,123	485	1,688	7	26	
8	68	352	1,337	135	949	17	69	
294	**6,238**	**590**	**11,759**	**232**	**4,932**	**342**	**6,863**	
15	271	14	301	7	151	4	66	
46	916	58	1,169	29	622	53	1,045	
14	258	36	707	21	434	10	185	
X	33	6	117	5	95	X	45	
–	–	–	–	–	–	–	–	
–	–	–	–	–	–	–	–	
63	1,326	174	3,550	51	950	100	2,301	
147	3,314	164	3,438	115	2,571	97	1,966	
3	57	43	872	–	–	70	1,117	
4	63	95	1,603	4	111	6	138	
45	**2,003**	**37**	**1,658**	**52**	**2,319**	**35**	**1,593**	
–	–	–	–	X	93	X	92	
5	216	5	221	X	46	3	139	
X	50	X	50	6	284	X	42	
–	–	X	86	–	–	X	48	
–	–	–	–	–	–	–	–	
–	–	–	–	–	–	–	–	
7	310	8	356	9	409	12	547	
31	1,385	21	946	34	1,487	13	579	
–	–	–	–	–	–	–	–	
X	42	–	–	–	–	3	147	

31. 시도별 공사규모별

The Actuality of Electrical Work Completed by City,

(단위 : 건, 백만원)

시도 / 공사규모 및 발주기관	전국 Total		서울 Seoul		부산 Busan		대구 Daegu	
	건수 Number	금액 Amount	건수 Number	금액 Amount	건수 Number	금액 Amount	건수 Number	금액 Amount
5천만원이상 ~ 1억원미만	**4,953**	**351,981**	**1,177**	**84,347**	**239**	**16,798**	**194**	**13,840**
정부기관	223	15,961	41	2,898	X	151	7	474
지방자치단체	776	55,930	112	8,421	39	2,696	24	1,721
공공단체	275	19,734	83	5,837	14	1,098	7	505
공기업	153	11,298	45	3,422	15	1,073	X	83
주한외국기관	9	588	5	323	X	59	-	-
해외외국기관	10	734	4	257	-	-	3	224
민간(제조)	1,014	72,341	220	15,870	35	2,470	50	3,663
민간(비제조)	2,109	147,834	597	42,090	122	8,416	90	6,233
한국전력(단가)	40	2,798	8	579	X	70	-	-
한국전력(일반)	344	24,763	62	4,651	10	765	12	936
1억원이상 ~ 3억원미만	**5,908**	**1,012,353**	**1,380**	**241,304**	**260**	**46,053**	**272**	**43,253**
정부기관	296	50,749	54	9,475	6	1,168	6	856
지방자치단체	726	121,723	138	23,930	41	6,719	35	5,922
공공단체	343	63,296	87	16,300	18	3,829	9	1,227
공기업	276	49,749	63	11,159	8	1,339	6	961
주한외국기관	19	3,604	9	1,573	3	570	-	-
해외외국기관	48	9,138	15	3,018	-	-	X	330
민간(제조)	925	156,821	201	34,754	31	5,225	52	7,430
민간(비제조)	2,618	441,649	696	121,094	137	24,884	140	22,339
한국전력(단가)	71	13,138	12	2,299	X	120	X	188
한국전력(일반)	586	102,486	105	17,703	15	2,199	21	3,999
3억원이상 ~ 5억원미만	**1,727**	**675,775**	**479**	**188,367**	**76**	**29,249**	**55**	**21,391**
정부기관	83	32,234	26	10,532	3	1,042	-	-
지방자치단체	150	58,451	22	8,495	7	2,737	7	2,822
공공단체	113	43,929	35	13,338	10	3,917	X	344
공기업	118	45,439	31	12,437	5	1,853	X	462
주한외국기관	4	1,454	-	-	-	-	-	-
해외외국기관	25	9,603	6	2,249	-	-	-	-
민간(제조)	303	118,757	77	30,977	7	2,670	10	3,641
민간(비제조)	707	278,572	246	96,719	34	12,990	27	10,580
한국전력(단가)	33	12,743	7	2,759	X	788	-	-
한국전력(일반)	191	74,593	29	10,862	8	3,252	9	3,543
5억원이상 ~ 10억원미만	**2,027**	**1,439,535**	**582**	**408,201**	**93**	**64,582**	**78**	**57,637**
정부기관	68	49,627	16	12,025	X	1,975	5	3,476
지방자치단체	106	71,567	26	16,947	8	5,484	X	1,159
공공단체	163	115,143	39	27,085	9	6,136	3	2,054
공기업	167	120,213	51	36,475	8	5,372	6	4,726
주한외국기관	6	4,750	X	1,414	-	-	-	-
해외외국기관	35	25,785	16	11,276	X	610	X	1,738
민간(제조)	273	193,873	86	61,772	9	5,955	4	3,363
민간(비제조)	943	668,394	305	212,613	43	29,719	51	37,320
한국전력(단가)	97	72,514	14	10,357	5	3,534	-	-
한국전력(일반)	169	117,670	27	18,236	8	5,796	5	3,800

발주기관별 공사실적(겸업)(2)

Province, Scale of Work and Ordering Agency (Part Time) (2)

(Unit : number, million)

인천 Incheon		광주 Gwangju		대전 Daejeon		울산 Ulsan		City Province / Scale of Work & Ordering Agency
건수 Number	금액 Amount	건수 Number	금액 Amount	건수 Number	금액 Amount	건수 Number	금액 Amount	
89	**6,307**	**155**	**10,945**	**74**	**5,099**	**114**	**8,600**	
6	431	7	518	6	467	X	73	
11	869	22	1,613	12	777	17	1,268	
3	166	13	991	5	343	7	568	
X	182	X	74	3	200	X	78	
–	–	X	57	–	–	–	–	
–	–	–	–	–	–	–	–	
13	965	39	2,418	7	439	60	4,599	
52	3,529	72	5,274	41	2,873	24	1,748	
–	–	–	–	–	–	X	107	
X	166	–	–	–	–	X	159	
117	**20,877**	**154**	**27,168**	**73**	**12,570**	**151**	**26,271**	
4	771	5	1,013	5	886	–	–	
25	3,879	9	1,665	5	1,059	19	3,559	
7	1,604	11	1,813	8	1,464	6	1,027	
5	1,169	3	674	3	591	13	2,342	
–	–	3	646	–	–	–	–	
–	–	–	–	X	347	X	400	
10	1,837	18	3,296	7	1,123	58	10,024	
63	11,143	96	16,489	37	6,005	40	6,785	
–	–	X	276	–	–	–	–	
3	475	8	1,297	6	1,096	13	2,134	
34	**13,196**	**49**	**18,650**	**32**	**11,813**	**30**	**11,195**	
X	758	X	337	X	347	–	–	
3	1,118	5	1,908	5	1,697	3	1,000	
X	864	4	1,502	X	488	X	300	
X	420	X	338	4	1,440	5	1,971	
–	–	X	305	–	–	–	–	
–	–	X	713	–	–	X	629	
7	2,848	12	4,651	X	851	12	4,797	
17	6,460	21	8,218	16	5,792	6	2,170	
–	–	X	338	–	–	X	327	
X	727	X	340	3	1,198	–	–	
31	**23,756**	**66**	**46,916**	**20**	**14,272**	**49**	**32,747**	
X	1,329	–	–	X	691	–	–	
X	921	3	2,181	X	1,041	4	3,086	
3	2,234	5	3,471	3	2,327	3	1,956	
X	789	4	3,214	X	1,348	4	2,553	
–	–	–	–	–	–	–	–	
–	–	X	1,569	–	–	4	2,866	
3	2,801	4	2,849	X	1,508	21	13,943	
20	14,933	42	29,461	10	7,357	9	6,142	
–	–	X	695	–	–	X	552	
X	748	5	3,475	–	–	3	1,651	

31. 시도별 공사규모별
The Actuality of Electrical Work Completed by City,

(단위 : 건, 백만원)

시도 / 공사규모 및 발주기관	전국 Total		서울 Seoul		부산 Busan		대구 Daegu	
	건수 Number	금액 Amount	건수 Number	금액 Amount	건수 Number	금액 Amount	건수 Number	금액 Amount
10억원이상 ~ 20억원미만	**1,517**	**2,137,317**	**469**	**666,994**	**55**	**74,075**	**45**	**64,577**
정부기관	34	47,754	9	11,883	X	1,418	X	1,962
지방자치단체	49	69,104	8	10,821	-	-	X	2,936
공공단체	105	146,437	34	47,611	3	3,393	X	2,672
공기업	153	218,894	40	61,018	6	7,155	X	3,003
주한외국기관	X	2,653	-	-	-	-	X	1,562
해외외국기관	20	29,403	10	14,849	X	1,393	X	1,044
민간(제조)	179	253,835	62	87,041	5	6,777	3	4,380
민간(비제조)	776	1,096,205	282	399,311	33	46,223	31	43,898
한국전력(단가)	92	123,330	8	10,804	3	3,878	X	1,799
한국전력(일반)	107	149,702	16	23,656	3	3,838	X	1,320
20억원이상 ~ 30억원미만	**614**	**1,481,024**	**245**	**591,244**	**30**	**73,050**	**21**	**50,108**
정부기관	11	26,902	X	4,974	-	-	X	2,588
지방자치단체	6	14,262	X	5,027	-	-	-	-
공공단체	51	120,011	22	51,705	X	4,267	-	-
공기업	60	146,140	22	53,082	X	2,618	-	-
주한외국기관	X	4,852	X	2,508	-	-	X	2,344
해외외국기관	17	42,744	10	25,282	X	5,175	-	-
민간(제조)	73	175,607	33	78,703	X	2,891	X	2,444
민간(비제조)	335	810,320	147	356,217	23	55,541	16	38,230
한국전력(단가)	18	43,056	-	-	-	-	-	-
한국전력(일반)	41	97,130	6	13,746	X	2,558	X	4,502
30억원이상 ~ 50억원미만	**418**	**1,607,075**	**194**	**748,896**	**14**	**55,725**	**8**	**29,512**
정부기관	6	23,874	X	7,491	X	8,526	-	-
지방자치단체	X	6,235	-	-	-	-	-	-
공공단체	22	83,837	10	36,331	-	-	-	-
공기업	68	264,165	30	112,276	3	13,692	X	7,999
주한외국기관	-	-	-	-	-	-	-	-
해외외국기관	24	93,116	10	40,186	-	-	X	3,039
민간(제조)	60	232,462	27	108,858	-	-	X	8,641
민간(비제조)	222	851,716	110	425,414	9	33,508	3	9,832
한국전력(단가)	-	-	-	-	-	-	-	-
한국전력(일반)	14	51,670	5	18,339	-	-	-	-
50억원이상 ~ 100억원미만	**336**	**2,257,425**	**169**	**1,132,854**	**3**	**19,964**	**4**	**23,384**
정부기관	4	25,830	4	25,830	-	-	-	-
지방자치단체	X	11,296	-	-	-	-	X	5,237
공공단체	28	191,592	6	35,679	X	8,496	-	-
공기업	66	447,567	35	240,569	X	5,560	-	-
주한외국기관	-	-	-	-	-	-	-	-
해외외국기관	17	111,722	6	42,632	-	-	X	5,270
민간(제조)	59	404,866	38	259,879	-	-	-	-
민간(비제조)	152	1,005,389	77	505,504	X	5,908	X	12,876
한국전력(단가)	-	-	-	-	-	-	-	-
한국전력(일반)	8	59,163	3	22,761	-	-	-	-

발주기관별 공사실적(겸업)(3)

Province, Scale of Work and Ordering Agency (Part Time) (3)

(Unit : number, million)

인천 Incheon		광주 Gwangju		대전 Daejeon		울산 Ulsan		City Province / Scale of Work & Ordering Agency
건수 Number	금액 Amount	건수 Number	금액 Amount	건수 Number	금액 Amount	건수 Number	금액 Amount	
28	**40,129**	**48**	**65,306**	**30**	**41,180**	**27**	**38,579**	
X	1,844	–	–	X	1,059	–	–	
3	3,925	–	–	X	1,690	X	1,020	
X	1,307	X	2,222	3	3,939	X	1,500	
–	–	X	2,352	3	3,520	10	14,681	
–	–	–	–	–	–	–	–	
–	–	–	–	–	–	X	1,227	
4	5,338	4	5,741	X	3,024	6	9,652	
18	25,964	40	54,991	18	25,241	7	9,488	
X	1,751	–	–	–	–	X	1,011	
–	–	–	–	X	2,707	–	–	
5	**11,807**	**24**	**55,357**	**11**	**26,291**	**15**	**35,223**	
–	–	–	–	X	5,089	–	–	
–	–	–	–	X	2,329	–	–	
–	–	X	2,242	X	2,089	–	–	
X	2,486	3	7,127	X	5,202	3	6,948	
–	–	–	–	–	–	–	–	
–	–	X	2,312	–	–	X	4,599	
–	–	X	4,708	–	–	4	9,310	
4	9,321	15	34,527	5	11,582	5	11,984	
–	–	–	–	–	–	–	–	
–	–	X	4,441	–	–	X	2,380	
7	**26,405**	**9**	**33,044**	**6**	**22,350**	**14**	**54,711**	
–	–	–	–	X	7,857	–	–	
–	–	–	–	–	–	–	–	
X	3,862	–	–	–	–	–	–	
X	4,356	–	–	X	3,118	4	17,053	
–	–	–	–	–	–	–	–	
–	–	X	3,953	–	–	6	22,793	
X	3,334	X	3,687	–	–	4	14,864	
4	14,853	7	25,404	3	11,375	–	–	
–	–	–	–	–	–	–	–	
–	–	–	–	–	–	–	–	
4	**27,530**	**7**	**48,136**	**X**	**11,880**	**15**	**106,693**	
–	–	–	–	–	–	–	–	
–	–	–	–	–	–	–	–	
–	–	–	–	–	–	–	–	
–	–	–	–	–	–	5	36,072	
–	–	–	–	–	–	–	–	
–	–	X	7,613	–	–	6	38,624	
X	6,898	X	11,362	–	–	3	22,028	
3	20,632	3	22,266	X	11,880	X	9,970	
–	–	–	–	–	–	–	–	
–	–	X	6,895	–	–	–	–	

31. 시도별 공사규모별

The Actuality of Electrical Work Completed by City,

(단위 : 건, 백만원)

시도 / 공사규모 및 발주기관	전국 Total		서울 Seoul		부산 Busan		대구 Daegu	
	건수 Number	금액 Amount	건수 Number	금액 Amount	건수 Number	금액 Amount	건수 Number	금액 Amount
1 0 0 억 원 이 상	**131**	**2,613,274**	**74**	**1,510,945**	**X**	**28,855**	**-**	**-**
정 부 기 관	-	-	-	-	-	-	-	-
지 방 자 치 단 체	-	-	-	-	-	-	-	-
공 공 단 체	12	255,237	-	-	-	-	-	-
공 기 업	23	373,168	8	100,779	X	18,186	-	-
주 한 외 국 기 관	-	-	-	-	-	-	-	-
해 외 외 국 기 관	10	238,764	7	170,684	-	-	-	-
민 간 (제 조)	34	867,684	26	670,741	-	-	-	-
민 간 (비 제 조)	47	762,813	32	557,854	X	10,669	-	-
한 국 전 력 (단 가)	-	-	-	-	-	-	-	-
한 국 전 력 (일 반)	5	115,607	X	10,887	-	-	-	-

발주기관별 공사실적(겸업)(4)

Province, Scale of Work and Ordering Agency (Part Time) (4)

(Unit : number, million)

인천 Incheon		광주 Gwangju		대전 Daejeon		울산 Ulsan		City Province / Scale of Work & Ordering Agency
건수 Number	금액 Amount	건수 Number	금액 Amount	건수 Number	금액 Amount	건수 Number	금액 Amount	
X	44,089	-	-	-	-	X	30,436	
-	-	-	-	-	-	-	-	
-	-	-	-	-	-	-	-	
-	-	-	-	-	-	-	-	
X	14,129	-	-	-	-	X	19,270	
-	-	-	-	-	-	-	-	
-	-	-	-	-	-	-	-	
-	-	-	-	-	-	X	11,166	
X	29,960	-	-	-	-	-	-	
-	-	-	-	-	-	-	-	
-	-	-	-	-	-	-	-	

31. 시도별 공사규모별

The Actuality of Electrical Work Completed by City,

(단위 : 건, 백만원)

시도 / 공사규모 및 발주기관	세종 Sejong		경기 Gyeonggi-do		강원 Gangwon-do		충북 Chungcheongbuk-do		충남 Chungcheongnam-do	
	건수 Number	금액 Amount	건수 Number	금액 Amount	건수 Number	금액 Amount	건수 Number	금액 Amount	건수 Number	금액 Amount
합 계	**1,481**	**51,660**	**87,216**	**3,122,798**	**10,172**	**215,914**	**11,347**	**262,487**	**2,410**	**131,977**
정 부 기 관	9	3,289	698	75,547	437	15,318	78	9,225	43	4,298
지 방 자 치 단 체	22	1,676	2,052	103,352	1,082	26,829	1,010	37,317	302	11,553
공 공 단 체	26	2,733	814	173,030	600	17,058	359	17,462	87	5,512
공 기 업	9	2,963	380	266,780	50	7,931	85	20,790	53	23,038
주 한 외 국 기 관	-	-	46	5,250	-	-	-	-	-	-
해 외 외 국 기 관	-	-	66	124,649	-	-	4	1,658	-	-
민 간 (제 조)	45	1,569	57,845	497,251	334	13,251	1,444	44,952	149	15,753
민 간 (비 제 조)	162	34,084	12,511	1,456,334	2,230	62,313	4,853	69,374	962	48,153
한 국 전 력 (단 가)	843	3,303	10,601	152,098	5,341	40,378	3,370	33,630	766	13,295
한 국 전 력 (일 반)	365	2,043	2,203	268,505	98	32,837	144	28,079	48	10,375
1 천 만 원 미 만	**1,305**	**3,632**	**78,081**	**81,808**	**8,427**	**23,209**	**9,314**	**26,963**	**1,571**	**3,824**
정 부 기 관	3	20	309	1,016	272	617	22	123	11	45
지 방 자 치 단 체	X	5	1,101	2,711	728	1,730	792	3,951	187	251
공 공 단 체	12	38	407	895	527	803	291	504	51	90
공 기 업	-	-	56	323	14	112	42	45	4	33
주 한 외 국 기 관	-	-	33	67	-	-	-	-	-	-
해 외 외 국 기 관	-	-	X	5	-	-	-	-	-	-
민 간 (제 조)	34	58	56,452	10,961	238	402	1,103	2,446	64	171
민 간 (비 제 조)	93	191	8,475	19,956	1,872	4,133	4,403	9,262	767	1,737
한 국 전 력 (단 가)	801	2,588	9,571	42,289	4,769	15,388	2,609	10,572	485	1,487
한 국 전 력 (일 반)	361	732	1,676	3,586	7	25	52	61	X	8
1천만원이상 ~ 4천만원미만	**88**	**1,657**	**4,339**	**83,280**	**1,183**	**19,155**	**1,355**	**21,432**	**494**	**8,007**
정 부 기 관	X	45	156	3,265	97	1,823	26	607	13	268
지 방 자 치 단 체	13	284	501	9,999	225	4,435	100	2,027	53	1,148
공 공 단 체	7	145	145	3,042	25	552	27	597	17	400
공 기 업	X	49	50	1,153	20	393	10	232	12	286
주 한 외 국 기 관	-	-	X	33	-	-	-	-	-	-
해 외 외 국 기 관	-	-	X	60	-	-	-	-	-	-
민 간 (제 조)	7	92	764	15,384	49	979	174	3,644	31	787
민 간 (비 제 조)	14	307	1,695	35,388	201	4,004	259	5,368	85	1,789
한 국 전 력 (단 가)	42	715	909	12,478	553	6,601	748	8,659	272	3,024
한 국 전 력 (일 반)	X	21	115	2,477	13	368	11	299	11	305
4천만원이상 ~ 5천만원미만	**6**	**282**	**460**	**20,584**	**86**	**3,844**	**63**	**2,833**	**32**	**1,434**
정 부 기 관	X	49	15	673	7	323	4	171	X	42
지 방 자 치 단 체	-	-	51	2,280	31	1,388	12	533	8	368
공 공 단 체	X	47	26	1,161	6	269	4	182	X	94
공 기 업	-	-	13	578	X	95	X	49	4	183
주 한 외 국 기 관	-	-	-	-	-	-	-	-	-	-
해 외 외 국 기 관	-	-	X	45	-	-	-	-	-	-
민 간 (제 조)	-	-	85	3,778	6	265	20	911	6	260
민 간 (비 제 조)	4	186	253	11,353	33	1,462	18	810	8	353
한 국 전 력 (단 가)	-	-	3	130	-	-	-	-	-	-
한 국 전 력 (일 반)	-	-	13	586	X	43	4	176	3	132

발주기관별 공사실적(겸업)(5)

Province, Scale of Work and Ordering Agency (Part Time) (5)

(Unit : number, million)

전북 Jeonrabuk-do		전남 Jeonranam-do		경북 Gyeongsangbuk-do		경남 Gyeongsangnam-do		제주 Jeju-do		City Province / Scale of Work & Ordering Agency
건수 Number	금액 Amount	건수 Number	금액 Amount	건수 Number	금액 Amount	건수 Number	금액 Amount	건수 Number	금액 Amount	
5,628	**202,561**	**19,341**	**1,859,383**	**19,637**	**608,438**	**11,604**	**290,178**	**2,794**	**143,595**	
70	8,457	142	9,684	181	15,329	188	10,504	51	2,673	
421	12,577	889	49,222	1,573	45,310	722	24,193	246	10,071	
299	4,762	687	451,009	697	49,978	194	19,566	87	5,021	
30	5,086	195	439,776	52	26,021	52	29,473	4	829	
–	–	–	–	3	318	–	–	X	1,091	
–	–	3	10,566	X	2,040	7	99	5	5,306	
318	12,433	1,769	166,132	2,566	189,375	1,222	26,819	50	14,047	
2,101	102,816	7,654	497,517	4,400	163,225	3,791	101,730	1,446	89,109	
1,527	26,393	7,117	71,039	8,889	67,846	4,297	49,886	885	11,479	
862	30,036	885	164,438	1,274	48,996	1,131	27,908	19	3,969	
3,959	**11,977**	**14,778**	**40,621**	**15,915**	**54,574**	**9,864**	**34,088**	**1,931**	**6,061**	
16	65	62	112	92	209	118	180	23	46	
206	738	484	1,067	1,056	2,411	360	1,228	112	374	
242	350	483	1,842	567	779	127	320	51	183	
X	7	6	34	3	27	10	40	–	–	
–	–	–	–	–	–	–	–	–	–	
–	–	–	–	–	–	–	–	–	–	
186	572	832	2,423	1,606	4,858	1,014	2,015	22	82	
1,702	3,395	6,734	5,670	3,787	7,404	3,284	6,197	1,148	2,776	
889	3,737	5,642	27,000	7,649	32,973	3,893	18,643	570	2,559	
717	3,113	535	2,472	1,155	5,914	1,058	5,465	5	40	
1,154	**18,959**	**2,702**	**48,479**	**2,390**	**40,239**	**1,148**	**19,586**	**567**	**9,197**	
26	545	31	689	34	665	21	447	20	370	
131	2,686	225	4,743	344	6,616	245	4,579	69	1,496	
33	610	48	893	46	879	34	625	16	360	
6	120	18	382	9	194	14	258	–	–	
–	–	–	–	X	20	–	–	–	–	
–	–	–	–	–	–	7	99	–	–	
85	1,627	550	12,210	492	9,703	115	2,420	13	294	
184	4,024	298	6,053	240	4,987	328	6,047	139	2,703	
615	8,281	1,440	21,028	1,212	16,869	375	4,909	306	3,898	
74	1,065	92	2,480	12	306	9	202	4	77	
62	**2,809**	**208**	**9,198**	**118**	**5,262**	**80**	**3,594**	**31**	**1,373**	
3	134	10	442	3	131	9	401	X	84	
13	609	28	1,246	24	1,069	18	802	10	438	
5	224	14	637	6	267	3	139	X	93	
X	91	3	133	X	94	3	135	–	–	
–	–	–	–	–	–	–	–	–	–	
–	–	–	–	–	–	–	–	–	–	
5	228	86	3,717	54	2,407	16	717	3	134	
32	1,437	38	1,695	23	1,025	27	1,221	14	625	
–	–	X	46	3	129	–	–	–	–	
X	85	28	1,283	3	140	4	179	–	–	

31. 시도별 공사규모별

The Actuality of Electrical Work Completed by City,

(단위 : 건, 백만원)

시도 / 공사규모 및 발주기관	세종 Sejong		경기 Gyeonggi-do		강원 Gangwon-do		충북 Chungcheongbuk-do		충남 Chungcheongnam-do	
	건수 Number	금액 Amount	건수 Number	금액 Amount	건수 Number	금액 Amount	건수 Number	금액 Amount	건수 Number	금액 Amount
5천만원이상 ~ 1억원미만	**20**	**1,623**	**1,213**	**87,246**	**160**	**11,661**	**241**	**16,736**	**102**	**7,155**
정부기관	-	-	58	4,203	22	1,557	11	805	10	733
지방자치단체	3	236	174	12,722	38	2,823	51	3,474	26	1,834
공공단체	-	-	57	4,086	11	756	7	525	3	216
공기업	X	56	44	3,082	3	196	6	502	6	473
주한외국기관	-	-	X	94	-	-	-	-	-	-
해외외국기관	-	-	3	254	-	-	-	-	-	-
민간(제조)	X	84	181	13,049	14	935	63	4,810	21	1,535
민간(비제조)	14	1,190	586	41,580	47	3,466	86	5,391	27	1,723
한국전력(단가)	-	-	14	968	X	65	-	-	X	58
한국전력(일반)	X	58	95	7,210	24	1,864	17	1,229	8	583
1억원이상 ~ 3억원미만	**24**	**4,041**	**1,514**	**259,625**	**194**	**32,854**	**212**	**35,605**	**122**	**20,258**
정부기관	-	-	103	17,286	28	4,639	12	2,166	4	714
지방자치단체	4	713	159	26,467	45	8,067	27	4,002	22	3,307
공공단체	X	327	72	13,020	15	2,555	19	2,984	10	2,218
공기업	3	720	79	14,184	4	708	10	1,885	10	1,793
주한외국기관	-	-	3	571	-	-	-	-	-	-
해외외국기관	-	-	25	4,771	-	-	X	107	-	-
민간(제조)	X	139	174	29,086	21	3,717	59	9,747	17	2,929
민간(비제조)	13	2,013	709	120,548	46	6,743	47	7,438	43	6,850
한국전력(단가)	-	-	23	4,473	3	476	X	115	X	228
한국전력(일반)	X	129	167	29,219	32	5,951	36	7,162	14	2,219
3억원이상 ~ 5억원미만	**12**	**4,695**	**466**	**185,403**	**39**	**14,837**	**44**	**16,849**	**35**	**13,504**
정부기관	-	-	19	7,260	6	2,121	-	-	X	826
지방자치단체	X	437	36	14,275	12	4,651	10	3,771	5	1,885
공공단체	X	806	22	8,314	5	1,956	X	803	3	1,188
공기업	X	309	33	12,322	X	418	4	1,507	X	741
주한외국기관	-	-	3	1,149	-	-	-	-	-	-
해외외국기관	-	-	12	4,813	-	-	X	750	-	-
민간(제조)	X	493	70	28,412	X	810	11	3,949	4	1,556
민간(비제조)	7	2,650	195	78,632	4	1,425	9	3,881	13	5,065
한국전력(단가)	-	-	9	3,458	X	896	X	458	X	369
한국전력(일반)	-	-	67	26,767	7	2,560	5	1,730	5	1,875
5억원이상 ~ 10억원미만	**13**	**9,005**	**496**	**357,609**	**37**	**26,238**	**63**	**42,895**	**23**	**16,596**
정부기관	X	672	22	15,468	3	2,031	X	725	X	1,669
지방자치단체	-	-	19	12,825	X	549	9	6,265	-	-
공공단체	X	1,371	43	31,336	7	4,607	4	2,596	-	-
공기업	X	570	35	25,795	5	3,489	8	5,624	5	3,208
주한외국기관	-	-	4	3,336	-	-	-	-	-	-
해외외국기관	-	-	7	5,424	-	-	X	800	-	-
민간(제조)	X	703	53	36,916	X	1,451	8	5,242	3	2,453
민간(비제조)	8	5,690	248	178,560	8	5,742	17	12,210	10	7,508
한국전력(단가)	-	-	29	21,741	6	4,733	4	2,598	X	722
한국전력(일반)	-	-	36	26,207	5	3,636	11	6,835	X	1,037

발주기관별 공사실적(겸업)(6)

Province, Scale of Work and Ordering Agency (Part Time) (6)

(Unit : number, million)

전북 Jeonrabuk-do		전남 Jeonranam-do		경북 Gyeongsangbuk-do		경남 Gyeongsangnam-do		제주 Jeju-do		City Province / Scale of Work & Ordering Agency
건수 Number	금액 Amount	건수 Number	금액 Amount	건수 Number	금액 Amount	건수 Number	금액 Amount	건수 Number	금액 Amount	
139	**9,883**	**392**	**26,494**	**386**	**26,898**	**176**	**12,649**	**82**	**5,699**	
6	422	15	1,024	13	929	17	1,225	X	52	
43	3,003	67	4,548	63	4,472	47	3,491	27	1,961	
8	543	27	1,978	18	1,333	5	324	7	466	
7	480	12	911	X	161	X	150	X	177	
–	–	–	–	X	54	–	–	–	–	
–	–	–	–	–	–	–	–	–	–	
16	1,146	91	6,517	164	11,087	38	2,677	X	76	
55	3,973	107	7,030	99	7,134	50	3,510	40	2,676	
–	–	4	304	5	351	3	224	X	71	
4	317	69	4,181	21	1,377	14	1,049	3	219	
188	**30,492**	**558**	**95,812**	**418**	**70,860**	**173**	**29,074**	**98**	**16,236**	
9	1,465	17	2,742	24	4,006	17	3,101	X	461	
25	4,117	57	9,504	55	9,165	36	5,541	24	4,107	
7	1,228	26	4,886	24	4,484	14	2,889	8	1,442	
8	1,164	34	6,129	18	3,416	8	1,387	X	129	
–	–	–	–	X	244	–	–	–	–	
–	–	–	–	X	167	–	–	–	–	
17	2,596	110	19,618	122	20,591	23	4,077	4	631	
75	11,464	244	40,160	134	22,400	44	6,632	54	8,661	
9	1,527	7	1,302	5	974	4	883	X	278	
38	6,930	63	11,471	34	5,415	27	4,564	3	525	
46	**17,750**	**133**	**51,178**	**115**	**45,255**	**58**	**23,044**	**24**	**9,397**	
5	1,917	4	1,656	9	3,590	3	1,160	X	688	
X	818	8	3,338	11	4,331	10	4,069	3	1,099	
3	1,092	10	3,964	6	2,496	6	2,556	–	–	
X	815	20	7,673	5	1,856	X	876	–	–	
–	–	–	–	–	–	–	–	–	–	
–	–	–	–	–	–	–	–	X	448	
4	1,451	36	13,720	36	13,548	10	3,724	X	660	
16	6,298	37	13,898	28	11,446	19	7,397	12	4,952	
X	702	3	1,007	X	431	X	467	X	743	
12	4,658	15	5,923	19	7,556	7	2,796	X	807	
51	**35,389**	**185**	**133,907**	**160**	**112,273**	**53**	**38,845**	**27**	**18,668**	
4	2,283	X	1,658	5	3,665	X	987	X	972	
X	606	10	7,426	14	9,157	5	3,325	X	595	
X	716	23	16,542	13	9,544	3	1,913	X	1,254	
4	2,409	23	17,534	5	3,509	4	3,074	X	523	
–	–	–	–	–	–	–	–	–	–	
–	–	–	–	–	–	–	–	X	1,501	
3	2,483	28	19,915	44	31,411	–	–	X	1,107	
20	14,799	65	46,290	52	35,225	20	14,753	15	10,072	
5	3,728	12	8,210	5	4,077	12	9,870	X	1,696	
13	8,362	22	16,331	22	15,685	8	4,923	X	948	

31. 시도별 공사규모별

The Actuality of Electrical Work Completed by City,

(단위 : 건, 백만원)

시도 / 공사규모 및 발주기관	세종 Sejong		경기 Gyeonggi-do		강원 Gangwon-do		충북 Chungcheongbuk-do		충남 Chungcheongnam-do	
	건수 Number	금액 Amount	건수 Number	금액 Amount	건수 Number	금액 Amount	건수 Number	금액 Amount	건수 Number	금액 Amount
10억원이상 ~ 20억원미만	**9**	**11,884**	**356**	**498,574**	**34**	**47,724**	**39**	**54,820**	**21**	**28,910**
정부기관	X	2,503	13	18,886	X	2,207	-	-	-	-
지방자치단체	-	-	9	12,920	X	3,186	9	13,295	-	-
공공단체	-	-	18	24,618	4	5,560	4	5,730	X	1,307
공기업	X	1,260	42	59,958	-	-	-	-	7	9,877
주한외국기관	-	-	-	-	-	-	-	-	-	-
해외외국기관	-	-	3	4,084	-	-	-	-	-	-
민간(제조)	-	-	28	40,603	X	1,192	3	4,874	X	3,301
민간(비제조)	5	7,018	188	266,489	14	19,773	10	13,452	6	7,516
한국전력(단가)	-	-	34	44,879	5	7,182	6	9,024	X	2,693
한국전력(일반)	X	1,103	21	26,137	6	8,626	7	8,444	3	4,214
20억원이상 ~ 30억원미만	**X**	**5,129**	**122**	**296,887**	**8**	**20,703**	**12**	**30,015**	**8**	**19,022**
정부기관	-	-	3	7,490	-	-	X	4,627	-	-
지방자치단체	-	-	-	-	-	-	-	-	X	2,760
공공단체	-	-	12	29,662	-	-	-	-	-	-
공기업	-	-	8	18,791	X	2,520	4	10,947	3	6,443
주한외국기관	-	-	-	-	-	-	-	-	-	-
해외외국기관	-	-	X	5,376	-	-	-	-	-	-
민간(제조)	-	-	11	25,796	-	-	X	5,420	X	2,761
민간(비제조)	X	5,129	73	177,896	3	7,869	X	4,674	X	2,344
한국전력(단가)	-	-	9	21,682	X	5,038	X	2,204	X	4,714
한국전력(일반)	-	-	4	10,195	X	5,275	X	2,143	-	-
30억원이상 ~ 50억원미만	**X**	**4,502**	**80**	**305,794**	**4**	**15,688**	**4**	**14,339**	**-**	**-**
정부기관	-	-	-	-	-	-	-	-	-	-
지방자치단체	-	-	X	3,093	-	-	-	-	-	-
공공단체	-	-	7	27,210	-	-	X	3,541	-	-
공기업	-	-	12	47,206	-	-	-	-	-	-
주한외국기관	-	-	-	-	-	-	-	-	-	-
해외외국기관	-	-	5	19,661	-	-	-	-	-	-
민간(제조)	-	-	11	41,745	X	3,501	X	3,910	-	-
민간(비제조)	X	4,502	42	159,608	X	7,697	X	6,888	-	-
한국전력(단가)	-	-	-	-	-	-	-	-	-	-
한국전력(일반)	-	-	X	7,272	X	4,491	-	-	-	-
50억원이상 ~ 100억원미만	**X**	**5,208**	**64**	**420,327**	**-**	**-**	**-**	**-**	**X**	**13,267**
정부기관	-	-	-	-	-	-	-	-	-	-
지방자치단체	-	-	X	6,060	-	-	-	-	-	-
공공단체	-	-	5	29,686	-	-	-	-	-	-
공기업	-	-	7	40,488	-	-	-	-	-	-
주한외국기관	-	-	-	-	-	-	-	-	-	-
해외외국기관	-	-	X	12,076	-	-	-	-	-	-
민간(제조)	-	-	9	65,745	-	-	-	-	-	-
민간(비제조)	X	5,208	37	242,143	-	-	-	-	X	13,267
한국전력(단가)	-	-	-	-	-	-	-	-	-	-
한국전력(일반)	-	-	3	24,130	-	-	-	-	-	-

발주기관별 공사실적(겸업)(7)

Province, Scale of Work and Ordering Agency (Part Time) (7)

(Unit : number, million)

전북 Jeonrabuk-do		전남 Jeonranam-do		경북 Gyeongsangbuk-do		경남 Gyeongsangnam-do		제주 Jeju-do		City Province / Scale of Work & Ordering Agency
건수 Number	금액 Amount	건수 Number	금액 Amount	건수 Number	금액 Amount	건수 Number	금액 Amount	건수 Number	금액 Amount	
17	**21,093**	**187**	**272,558**	**100**	**137,420**	**32**	**45,855**	**20**	**27,639**	
X	1,626	X	1,361	-	-	X	3,004	-	-	
-	-	7	10,062	6	8,090	X	1,158	-	-	
-	-	18	27,006	13	18,349	-	-	X	1,222	
-	-	31	42,545	4	6,507	5	7,019	-	-	
-	-	-	-	-	-	-	-	X	1,091	
-	-	X	1,575	X	1,873	-	-	X	3,358	
X	2,328	20	27,908	34	47,313	3	4,364	-	-	
6	7,481	67	99,614	27	36,506	11	14,857	13	18,382	
7	8,418	7	9,542	8	9,649	7	10,466	X	2,234	
X	1,241	35	52,945	7	9,132	3	4,986	X	1,352	
4	**9,826**	**72**	**173,021**	**19**	**46,719**	**11**	**25,182**	**5**	**11,442**	
-	-	-	-	X	2,134	-	-	-	-	
-	-	X	4,147	-	-	-	-	-	-	
-	-	9	19,521	3	7,675	X	2,850	-	-	
-	-	8	20,848	3	6,665	X	2,463	-	-	
-	-	-	-	-	-	-	-	-	-	
-	-	-	-	-	-	-	-	-	-	
-	-	8	19,317	6	15,099	3	6,825	X	2,333	
4	9,826	22	54,698	5	12,753	4	8,620	4	9,109	
-	-	X	2,600	X	2,393	X	4,424	-	-	
-	-	22	51,890	-	-	-	-	-	-	
5	**19,728**	**52**	**202,389**	**11**	**41,813**	**3**	**11,572**	**6**	**20,607**	
-	-	-	-	-	-	-	-	-	-	
-	-	X	3,142	-	-	-	-	-	-	
-	-	X	8,721	X	4,173	-	-	-	-	
-	-	12	47,047	X	3,591	X	7,827	-	-	
-	-	-	-	-	-	-	-	-	-	
-	-	X	3,485	-	-	-	-	-	-	
-	-	6	22,896	5	17,855	-	-	X	3,170	
4	15,463	27	107,012	3	12,723	-	-	5	17,437	
-	-	-	-	-	-	-	-	-	-	
X	4,265	3	10,087	X	3,471	X	3,745	-	-	
3	**24,656**	**49**	**342,942**	**5**	**27,124**	**5**	**36,184**	**3**	**17,277**	
-	-	-	-	-	-	-	-	-	-	
-	-	-	-	-	-	-	-	-	-	
-	-	15	109,782	-	-	X	7,950	-	-	
-	-	17	118,634	-	-	X	6,244	-	-	
-	-	-	-	-	-	-	-	-	-	
-	-	X	5,507	-	-	-	-	-	-	
-	-	X	17,891	3	15,502	-	-	X	5,561	
3	24,656	13	85,752	X	11,621	3	21,990	X	11,716	
-	-	-	-	-	-	-	-	-	-	
-	-	X	5,377	-	-	-	-	-	-	

31. 시도별 공사규모별

The Actuality of Electrical Work Completed by City,

(단위 : 건, 백만원)

시도 / 공사규모 및 발주기관	세종 Sejong		경기 Gyeonggi-do		강원 Gangwon-do		충북 Chungcheongbuk-do		충남 Chungcheongnam-do	
	건수 Number	금액 Amount	건수 Number	금액 Amount	건수 Number	금액 Amount	건수 Number	금액 Amount	건수 Number	금액 Amount
100억원이상	-	-	25	525,659	-	-	-	-	-	-
정부기관	-	-	-	-	-	-	-	-	-	-
지방자치단체	-	-	-	-	-	-	-	-	-	-
공공단체	-	-	-	-	-	-	-	-	-	-
공기업	-	-	X	42,900	-	-	-	-	-	-
주한외국기관	-	-	-	-	-	-	-	-	-	-
해외외국기관	-	-	3	68,081	-	-	-	-	-	-
민간(제조)	-	-	7	185,777	-	-	-	-	-	-
민간(비제조)	-	-	10	124,182	-	-	-	-	-	-
한국전력(단가)	-	-	-	-	-	-	-	-	-	-
한국전력(일반)	-	-	4	104,720	-	-	-	-	-	-

발주기관별 공사실적(겸업)(8)

Province, Scale of Work and Ordering Agency (Part Time) (8)

(Unit : number, million)

전북 Jeonrabuk-do		전남 Jeonranam-do		경북 Gyeongsangbuk-do		경남 Gyeongsangnam-do		제주 Jeju-do		City Province / Scale of Work & Ordering Agency
건수 Number	금액 Amount	건수 Number	금액 Amount	건수 Number	금액 Amount	건수 Number	금액 Amount	건수 Number	금액 Amount	
-	-	25	462,786	-	-	X	10,505	-	-	
-	-	-	-	-	-	-	-	-	-	
-	-	-	-	-	-	-	-	-	-	
-	-	12	255,237	-	-	-	-	-	-	
-	-	11	177,904	-	-	-	-	-	-	
-	-	-	-	-	-	-	-	-	-	
-	-	-	-	-	-	-	-	-	-	
-	-	-	-	-	-	-	-	-	-	
-	-	X	29,644	-	-	X	10,505	-	-	
-	-	-	-	-	-	-	-	-	-	
-	-	-	-	-	-	-	-	-	-	

32. 시도별 공사규모별

The Actuality of Electrical Work Completed by City,

(단위 : 건, 백만원)

시도 / 공사규모 및 발주기관	전국 Total		서울 Seoul		부산 Busan		대구 Daegu	
	건수 Number	금액 Amount	건수 Number	금액 Amount	건수 Number	금액 Amount	건수 Number	금액 Amount
합 계	**1,031,880**	**25,190,319**	**84,844**	**5,166,490**	**40,177**	**903,616**	**35,885**	**623,848**
정부기관	24,931	940,863	2,520	118,793	741	32,135	825	21,013
지방자치단체	97,952	2,147,649	6,524	239,144	2,856	91,875	3,512	72,074
공공단체	39,819	1,816,054	4,458	303,508	1,995	68,591	1,474	37,807
공기업	5,214	2,017,489	740	641,713	323	68,539	152	18,184
주한외국기관	131	12,773	56	7,116	9	639	–	–
해외외국기관	762	441,231	49	224,648	7	65,540	X	954
민간	643,726	14,092,275	62,679	3,353,308	29,195	473,783	24,353	409,064
한국전력	219,345	3,721,985	7,818	278,257	5,051	102,514	5,567	64,752
1 천만원미만	**834,043**	**1,927,198**	**62,282**	**160,455**	**31,815**	**82,297**	**29,076**	**67,781**
정부기관	17,364	38,066	1,676	4,811	480	1,477	610	1,123
지방자치단체	68,220	170,165	4,187	10,247	1,626	5,459	2,612	5,558
공공단체	31,475	66,074	3,271	6,538	1,546	3,982	1,192	2,768
공기업	2,257	6,919	304	626	207	1,052	82	365
주한외국기관	56	138	6	31	5	10	–	–
해외외국기관	609	374	–	–	–	–	–	–
민간	535,388	879,036	47,655	106,555	24,118	48,007	20,026	34,173
한국전력	178,674	766,425	5,183	31,646	3,833	22,310	4,554	23,794
1천만원이상 ~ 4천만원미만	**127,781**	**2,342,878**	**13,471**	**261,665**	**5,474**	**103,662**	**4,438**	**83,787**
정부기관	4,217	82,254	469	9,094	169	3,072	126	2,390
지방자치단체	19,600	371,116	1,234	25,303	825	15,562	564	10,087
공공단체	4,520	88,233	592	12,311	265	4,754	159	3,070
공기업	933	18,068	86	1,777	36	644	39	695
주한외국기관	24	559	20	496	–	–	–	–
해외외국기관	17	299	X	31	–	–	–	–
민간	63,546	1,303,763	8,911	184,348	3,152	65,933	2,625	53,411
한국전력	34,924	478,586	2,158	28,305	1,027	13,697	925	14,133
4천만원이상 ~ 5천만원미만	**9,885**	**442,131**	**1,494**	**66,781**	**458**	**20,549**	**338**	**15,087**
정부기관	494	22,157	81	3,661	13	588	8	366
지방자치단체	1,713	76,944	196	8,859	66	2,956	53	2,382
공공단체	547	24,688	98	4,437	32	1,446	15	696
공기업	124	5,541	11	482	–	–	5	206
주한외국기관	5	225	5	225	–	–	–	–
해외외국기관	4	183	X	49	–	–	X	46
민간	6,696	298,728	1,075	47,841	329	14,750	248	11,030
한국전력	302	13,665	27	1,226	18	809	8	361
5천만원이상 ~ 1억원미만	**22,833**	**1,623,084**	**3,045**	**214,777**	**997**	**69,592**	**748**	**52,967**
정부기관	1,114	79,003	116	8,132	32	2,222	32	2,354
지방자치단체	3,955	280,580	372	26,203	144	10,265	118	8,364
공공단체	1,113	79,045	165	11,550	46	3,220	33	2,387
공기업	373	26,732	48	3,400	23	1,767	4	300
주한외국기관	16	1,112	10	688	X	59	–	–
해외외국기관	12	835	4	257	–	–	–	–
민간	14,965	1,062,036	2,228	156,832	714	49,321	543	38,161
한국전력	1,285	93,741	102	7,717	37	2,738	18	1,402

발주기관별 공사실적(원도급)(1)

Province, Scale of Work and Ordering Agency (Original Contract) (1)

(Unit : number, million)

인천 Incheon		광주 Gwangju		대전 Daejeon		울산 Ulsan		City Province / Scale of Work & Ordering Agency
건수 Number	금액 Amount	건수 Number	금액 Amount	건수 Number	금액 Amount	건수 Number	금액 Amount	
35,306	**984,805**	**21,933**	**774,950**	**23,368**	**635,243**	**16,615**	**586,573**	
1,077	37,849	330	10,575	850	39,543	269	3,465	
3,948	114,544	1,763	38,350	1,227	51,678	1,566	46,590	
1,132	64,224	1,168	33,557	1,658	46,326	638	11,507	
152	49,523	71	19,047	198	37,758	98	98,333	
–	–	5	1,008	–	–	–	–	
3	4,012	32	27,076	X	347	X	266	
22,452	612,687	14,127	585,695	17,950	421,984	11,696	370,822	
6,542	101,966	4,437	59,642	1,483	37,607	2,346	55,591	
26,381	**69,270**	**16,677**	**45,598**	**18,058**	**43,185**	**11,780**	**36,827**	
819	1,709	198	483	652	1,510	233	454	
2,642	6,634	1,228	2,910	696	2,230	976	2,566	
812	1,986	835	2,103	1,236	3,379	518	985	
38	172	11	81	140	618	16	43	
–	–	–	–	–	–	–	–	
–	–	21	20	–	–	–	–	
17,079	35,807	10,511	21,948	13,990	28,927	8,043	23,923	
4,991	22,962	3,873	18,053	1,344	6,521	1,994	8,858	
5,795	**110,578**	**2,813**	**56,425**	**2,901**	**58,488**	**3,063**	**59,506**	
134	2,582	79	1,778	99	1,924	22	405	
865	16,211	316	6,372	304	5,989	375	6,906	
174	3,399	201	4,000	277	4,900	72	1,364	
46	780	23	503	25	362	15	268	
–	–	–	–	–	–	–	–	
–	–	X	11	–	–	X	25	
3,202	67,919	1,729	35,394	2,137	44,222	2,352	47,388	
1,374	19,688	464	8,367	59	1,092	226	3,148	
460	**20,523**	**260**	**11,707**	**313**	**14,025**	**279**	**12,241**	
12	527	9	416	17	752	3	135	
62	2,769	34	1,528	22	1,017	21	936	
16	722	23	1,028	20	913	4	179	
3	130	4	180	X	48	3	131	
–	–	–	–	–	–	–	–	
–	–	–	–	–	–	–	–	
359	16,019	181	8,127	249	11,116	237	10,362	
8	355	9	428	4	178	11	498	
1,087	**77,104**	**756**	**53,775**	**709**	**50,027**	**598**	**42,646**	
35	2,524	19	1,298	23	1,600	X	160	
121	8,817	96	6,951	93	6,570	85	5,845	
36	2,543	47	3,399	43	3,108	19	1,516	
8	623	8	566	X	108	4	300	
–	–	X	57	–	–	–	–	
–	–	–	–	–	–	–	–	
847	59,622	552	39,137	534	37,563	454	32,441	
40	2,974	33	2,368	14	1,078	34	2,384	

32. 시도별 공사규모별

The Actuality of Electrical Work Completed by City,

(단위 : 건, 백만원)

시도 / 공사규모 및 발주기관	전국 Total		서울 Seoul		부산 Busan		대구 Daegu	
	건수 Number	금액 Amount	건수 Number	금액 Amount	건수 Number	금액 Amount	건수 Number	금액 Amount
1억원이상 ~ 3억원미만	**24,888**	**4,013,928**	**2,513**	**428,448**	**945**	**156,554**	**989**	**153,968**
정부기관	1,198	205,816	117	20,289	29	4,815	40	6,642
지방자치단체	3,334	553,254	384	65,608	137	22,253	126	21,067
공공단체	1,177	208,058	146	26,420	60	10,632	43	7,264
공기업	559	99,732	71	12,840	18	3,254	9	1,315
주한외국기관	22	4,190	12	2,250	3	570	–	–
해외외국기관	34	6,201	8	1,594	–	–	–	–
민간	16,525	2,583,172	1,594	268,254	635	104,520	729	109,784
한국전력	2,039	353,505	181	31,192	63	10,510	42	7,895
3억원이상 ~ 5억원미만	**4,682**	**1,810,045**	**624**	**243,659**	**204**	**78,320**	**129**	**49,500**
정부기관	258	98,030	28	11,147	9	3,202	4	1,654
지방자치단체	624	238,745	67	26,056	28	10,854	23	8,873
공공단체	319	122,735	47	17,867	16	6,114	13	4,916
공기업	236	90,491	31	11,977	9	3,534	5	1,979
주한외국기관	3	1,111	–	–	–	–	–	–
해외외국기관	12	4,719	3	1,098	–	–	–	–
민간	2,545	988,728	390	153,416	115	43,883	77	29,295
한국전력	685	265,485	58	22,098	27	10,733	7	2,783
5억원이상 ~ 10억원미만	**4,245**	**2,972,706**	**603**	**420,284**	**179**	**124,061**	**108**	**74,414**
정부기관	183	131,090	16	11,899	3	2,428	3	1,935
지방자치단체	380	254,534	64	43,150	26	18,171	14	9,410
공공단체	345	240,663	60	42,271	19	13,581	15	10,472
공기업	316	225,112	60	42,410	16	11,399	5	3,831
주한외국기관	3	2,334	X	1,414	–	–	–	–
해외외국기관	23	16,421	8	5,070	X	610	X	908
민간	2,243	1,560,529	335	232,950	83	57,061	63	42,979
한국전력	752	542,023	58	41,120	31	20,810	7	4,879
10억원이상 ~ 20억원미만	**2,190**	**3,008,285**	**347**	**489,528**	**70**	**92,076**	**39**	**57,172**
정부기관	63	87,189	10	12,859	4	5,806	X	1,962
지방자치단체	105	140,309	15	20,397	3	3,725	X	1,096
공공단체	181	251,839	41	57,946	8	10,120	3	4,065
공기업	196	281,671	41	62,564	9	11,598	X	1,492
주한외국기관	X	1,091	–	–	–	–	–	–
해외외국기관	12	16,824	5	8,339	X	1,393	–	–
민간	1,081	1,488,369	198	276,312	31	41,085	27	39,052
한국전력	551	740,992	37	51,112	14	18,349	6	9,505
20억원이상 ~ 30억원미만	**586**	**1,410,285**	**158**	**382,538**	**22**	**53,014**	**12**	**27,681**
정부기관	13	30,406	X	4,974	–	–	X	2,588
지방자치단체	14	34,501	4	10,017	X	2,629	–	–
공공단체	77	184,274	21	49,969	X	2,074	X	2,168
공기업	67	161,858	17	40,313	X	2,618	–	–
주한외국기관	X	2,012	X	2,012	–	–	–	–
해외외국기관	9	22,900	X	5,145	3	7,442	–	–
민간	308	747,961	106	258,254	15	35,693	10	22,925
한국전력	97	226,374	5	11,854	X	2,558	–	–

발주기관별 공사실적(원도급)(2)

Province, Scale of Work and Ordering Agency (Original Contract) (2)

(Unit : number, million)

인천 Incheon		광주 Gwangju		대전 Daejeon		울산 Ulsan		City Province / Scale of Work & Ordering Agency
건수 Number	금액 Amount	건수 Number	금액 Amount	건수 Number	금액 Amount	건수 Number	금액 Amount	
983	**169,692**	**932**	**145,259**	**1,029**	**161,267**	**572**	**97,981**	
47	7,918	17	2,796	33	6,049	7	1,064	
172	29,279	72	11,935	77	13,223	80	14,176	
54	11,044	36	6,436	44	7,622	19	3,372	
30	5,788	10	1,682	9	1,486	20	3,441	
–	–	3	646	–	–	–	–	
X	203	–	–	X	347	X	241	
614	104,200	762	116,780	825	126,223	407	68,966	
65	11,260	32	4,983	39	6,318	38	6,721	
267	**102,471**	**178**	**66,850**	**142**	**54,597**	**124**	**47,588**	
14	5,256	5	1,740	8	3,053	–	–	
46	17,199	11	4,054	18	6,585	20	7,179	
11	4,417	17	6,381	15	6,028	X	798	
8	3,165	5	2,008	5	1,864	8	2,879	
–	–	X	305	–	–	–	–	
–	–	X	713	–	–	–	–	
157	61,058	128	48,081	91	34,852	81	31,622	
31	11,375	9	3,568	5	2,215	13	5,111	
199	**140,363**	**198**	**137,166**	**133**	**92,723**	**119**	**81,855**	
9	6,258	X	1,030	13	10,121	X	1,247	
31	19,725	5	3,507	10	6,122	6	4,315	
12	8,299	5	3,578	17	11,342	3	1,793	
11	8,474	5	3,928	5	3,492	12	8,058	
–	–	–	–	–	–	–	–	
X	821	3	2,418	–	–	–	–	
115	82,915	166	114,593	80	56,597	76	53,092	
20	13,870	12	8,113	8	5,049	20	13,350	
94	**127,542**	**77**	**100,639**	**60**	**83,324**	**49**	**70,384**	
5	6,931	X	1,034	X	1,589	–	–	
8	10,694	X	1,095	7	9,943	X	2,625	
10	13,365	X	2,222	6	9,035	X	1,500	
3	4,685	X	2,718	5	5,746	8	12,304	
–	–	–	–	–	–	–	–	
–	–	X	1,016	–	–	–	–	
57	76,453	68	90,128	32	45,153	30	43,006	
11	15,413	X	2,426	9	11,859	8	10,949	
25	**58,987**	**21**	**50,299**	**12**	**30,088**	**14**	**32,550**	
X	4,143	–	–	X	5,089	–	–	
–	–	–	–	–	–	X	2,042	
6	14,587	X	4,410	–	–	–	–	
3	7,219	3	7,382	X	5,126	4	9,014	
–	–	–	–	–	–	–	–	
X	2,988	X	2,312	–	–	–	–	
11	25,981	13	31,755	8	19,873	7	16,922	
X	4,068	X	4,441	–	–	X	4,572	

32. 시도별 공사규모별

The Actuality of Electrical Work Completed by City,

(단위 : 건, 백만원)

시도 / 공사규모 및 발주기관	전국 Total		서울 Seoul		부산 Busan		대구 Daegu	
	건수 Number	금액 Amount	건수 Number	금액 Amount	건수 Number	금액 Amount	건수 Number	금액 Amount
30억원이상 ~ 50억원미만	**347**	**1,332,091**	**130**	**499,575**	**8**	**33,113**	**4**	**16,326**
정부기관	10	39,809	X	3,875	X	8,526	-	-
지방자치단체	5	16,204	X	3,304	-	-	-	-
공공단체	25	95,281	12	44,412	X	4,171	-	-
공기업	63	245,142	28	106,507	X	8,925	X	7,999
주한외국기관	-	-	-	-	-	-	-	-
해외외국기관	12	47,857	7	26,984	X	3,868	-	-
민간	207	798,260	76	296,154	X	7,623	X	8,327
한국전력	25	89,538	5	18,339	-	-	-	-
50억원이상 ~ 100억원미만	**285**	**1,912,930**	**121**	**810,953**	**3**	**19,964**	**4**	**25,165**
정부기관	16	112,865	4	28,053	-	-	-	-
지방자치단체	X	11,296	-	-	-	-	X	5,237
공공단체	27	184,620	5	29,787	X	8,496	-	-
공기업	65	439,821	34	233,833	X	5,560	-	-
주한외국기관	-	-	-	-	-	-	-	-
해외외국기관	7	49,477	3	21,248	-	-	-	-
민간	161	1,063,822	72	475,271	X	5,908	3	19,928
한국전력	7	51,029	3	22,761	-	-	-	-
100억원이상	**115**	**2,394,759**	**56**	**1,187,828**	**X**	**70,413**	**-**	**-**
정부기관	X	14,178	-	-	-	-	-	-
지방자치단체	-	-	-	-	-	-	-	-
공공단체	13	270,544	-	-	-	-	-	-
공기업	25	416,403	9	124,984	X	18,186	-	-
주한외국기관	-	-	-	-	-	-	-	-
해외외국기관	11	275,142	7	154,834	X	52,227	-	-
민간	61	1,317,870	39	897,123	-	-	-	-
한국전력	4	100,622	X	10,887	-	-	-	-

발주기관별 공사실적(원도급)(3)

Province, Scale of Work and Ordering Agency (Original Contract) (3)

(Unit : number, million)

인천 Incheon		광주 Gwangju		대전 Daejeon		울산 Ulsan		City Province / Scale of Work & Ordering Agency
건수 Number	금액 Amount	건수 Number	금액 Amount	건수 Number	금액 Amount	건수 Number	금액 Amount	
9	**33,791**	**13**	**48,366**	**8**	**28,802**	**9**	**34,809**	
–	–	–	–	X	7,857	–	–	
X	3,216	–	–	–	–	–	–	
X	3,862	–	–	–	–	–	–	
X	4,356	–	–	X	6,153	3	13,062	
–	–	–	–	–	–	–	–	
–	–	X	3,953	–	–	–	–	
6	22,358	12	44,413	3	11,495	6	21,747	
–	–	–	–	X	3,297	–	–	
4	**30,396**	**8**	**58,867**	**3**	**18,718**	**7**	**50,915**	
–	–	–	–	–	–	–	–	
–	–	–	–	–	–	–	–	
–	–	–	–	–	–	–	–	
–	–	–	–	X	12,754	4	29,562	
–	–	–	–	–	–	–	–	
–	–	X	16,634	–	–	–	–	
4	30,396	5	35,339	X	5,964	3	21,353	
–	–	X	6,895	–	–	–	–	
X	**44,089**	**–**	**–**	**–**	**–**	**X**	**19,270**	
–	–	–	–	–	–	–	–	
–	–	–	–	–	–	–	–	
–	–	–	–	–	–	–	–	
X	14,129	–	–	–	–	X	19,270	
–	–	–	–	–	–	–	–	
–	–	–	–	–	–	–	–	
X	29,960	–	–	–	–	–	–	
–	–	–	–	–	–	–	–	

32. 시도별 공사규모별

The Actuality of Electrical Work Completed by City,

(단위 : 건, 백만원)

시도 / 공사규모 및 발주기관	세종 Sejong		경기 Gyeonggi-do		강원 Gangwon-do		충북 Chungcheongbuk-do		충남 Chungcheongnam-do	
	건수 Number	금액 Amount	건수 Number	금액 Amount	건수 Number	금액 Amount	건수 Number	금액 Amount	건수 Number	금액 Amount
합 계	**4,950**	**128,278**	**241,699**	**5,101,976**	**56,293**	**823,148**	**55,587**	**757,116**	**68,147**	**1,445,140**
정부기관	165	10,124	4,974	218,284	2,831	72,088	967	35,149	2,160	157,465
지방자치단체	231	12,007	18,594	431,915	7,533	139,767	4,971	110,006	5,791	120,532
공공단체	137	10,244	6,034	277,084	2,774	61,382	2,580	48,631	2,525	61,220
공기업	28	8,483	959	318,127	351	27,762	281	32,535	420	105,125
주한외국기관	-	-	48	2,263	-	-	-	-	-	-
해외외국기관	-	-	112	96,239	X	754	130	4,755	19	1,203
민간	2,100	66,036	174,965	2,944,068	22,688	281,024	30,320	338,544	37,409	722,806
한국전력	2,289	21,385	36,013	813,997	20,115	240,371	16,338	187,494	19,823	276,789
1 천만원미만	**4,161**	**11,005**	**200,939**	**366,965**	**46,794**	**110,263**	**46,006**	**112,757**	**55,865**	**141,675**
정부기관	122	289	3,128	8,019	1,886	4,260	649	1,365	1,658	2,588
지방자치단체	103	449	13,148	24,707	5,105	13,738	3,594	11,115	4,046	9,276
공공단체	85	223	4,603	12,337	2,368	3,810	2,245	2,861	1,979	3,733
공기업	7	33	346	1,109	208	589	177	304	125	356
주한외국기관	-	-	40	79	-	-	-	-	-	-
해외외국기관	-	-	96	122	-	-	114	79	15	5
민간	1,624	2,548	149,261	201,304	20,024	33,576	26,193	46,794	31,284	54,626
한국전력	2,220	7,464	30,317	119,289	17,203	54,289	13,034	50,240	16,758	71,091
1천만원이상 ~ 4천만원미만	**382**	**8,012**	**25,612**	**495,013**	**6,868**	**117,223**	**6,944**	**116,768**	**7,894**	**138,604**
정부기관	21	387	1,003	19,819	590	11,362	167	3,317	272	5,224
지방자치단체	75	1,490	3,288	62,561	1,823	33,182	875	16,738	1,112	20,841
공공단체	29	612	743	14,367	218	4,086	163	3,149	322	6,596
공기업	X	49	161	3,175	77	1,505	35	716	111	2,198
주한외국기관	-	-	X	24	-	-	-	-	-	-
해외외국기관	-	-	X	30	-	-	X	50	-	-
민간	211	4,710	16,048	330,299	1,625	33,679	2,649	53,553	3,461	70,819
한국전력	44	764	4,365	64,738	2,535	33,409	3,053	39,245	2,616	32,926
4천만원이상 ~ 5천만원미만	**48**	**2,150**	**2,310**	**103,459**	**373**	**16,727**	**385**	**17,223**	**548**	**24,448**
정부기관	X	90	116	5,176	52	2,357	19	843	30	1,346
지방자치단체	10	451	347	15,596	109	4,907	79	3,552	92	4,065
공공단체	4	179	87	3,950	30	1,356	27	1,206	34	1,499
공기업	X	43	25	1,125	6	275	7	326	15	675
주한외국기관	-	-	-	-	-	-	-	-	-	-
해외외국기관	-	-	-	-	-	-	-	-	X	41
민간	31	1,387	1,672	74,794	164	7,285	239	10,674	359	16,050
한국전력	-	-	63	2,818	12	547	14	621	17	773
5천만원이상 ~ 1억원미만	**120**	**8,687**	**5,069**	**359,609**	**862**	**61,645**	**1,022**	**72,111**	**1,454**	**105,278**
정부기관	4	251	260	18,584	128	8,920	59	4,317	76	5,398
지방자치단체	16	1,199	825	59,470	231	16,537	206	14,638	287	19,878
공공단체	X	136	198	14,525	53	3,663	55	4,133	65	4,430
공기업	X	128	90	6,251	13	904	11	872	49	3,702
주한외국기관	-	-	X	94	-	-	-	-	-	-
해외외국기관	-	-	-	-	-	-	X	144	-	-
민간	95	6,915	3,374	236,944	348	24,814	637	44,203	888	65,319
한국전력	X	58	321	23,741	89	6,806	52	3,805	89	6,551

발주기관별 공사실적(원도급)(4)

Province, Scale of Work and Ordering Agency (Original Contract) (4)

(Unit : number, million)

전북 Jeonrabuk-do		전남 Jeonranam-do		경북 Gyeongsangbuk-do		경남 Gyeongsangnam-do		제주 Jeju-do		City Province / Scale of Work & Ordering Agency
건수 Number	금액 Amount	건수 Number	금액 Amount	건수 Number	금액 Amount	건수 Number	금액 Amount	건수 Number	금액 Amount	
72,028	1,360,587	86,818	2,912,853	103,431	1,673,379	71,184	1,047,924	13,615	264,392	
1,422	32,691	2,393	47,330	1,259	48,145	1,792	47,271	356	8,944	
6,485	117,365	9,642	174,632	13,275	184,000	7,498	146,604	2,536	56,566	
2,700	49,254	2,917	505,256	4,079	165,673	2,834	57,042	716	14,749	
237	28,856	470	466,980	317	51,931	387	38,326	30	6,267	
3	248	5	85	4	323	–	–	X	1,091	
–	–	361	5,641	12	3,603	30	6,193	–	–	
51,267	882,190	46,817	1,193,231	50,930	848,925	37,015	466,949	7,763	121,156	
9,914	249,984	24,213	519,699	33,555	370,779	21,628	285,540	2,213	55,619	
60,355	95,403	69,374	166,107	86,091	235,806	58,154	157,980	10,235	23,824	
1,059	2,074	1,838	3,209	776	2,008	1,343	2,277	237	411	
4,657	10,521	6,913	15,829	10,264	33,631	4,813	11,841	1,610	3,456	
2,269	3,965	2,223	4,936	3,414	5,015	2,303	6,140	576	1,311	
89	331	160	312	113	435	232	479	X	15	
–	–	4	13	X	5	–	–	–	–	
–	–	360	134	3	14	–	–	–	–	
44,645	44,903	39,267	53,101	43,399	73,716	31,840	55,917	6,429	13,213	
7,636	33,608	18,609	88,573	28,121	120,982	17,623	81,326	1,381	5,419	
6,626	120,823	11,476	202,266	12,239	208,239	9,408	159,377	2,377	42,442	
217	4,152	321	6,204	254	5,145	198	3,873	76	1,525	
1,191	23,015	1,947	37,439	2,239	40,231	1,971	36,667	596	12,522	
243	4,607	345	6,830	299	5,878	342	6,732	76	1,579	
62	1,203	74	1,483	77	1,578	52	889	12	243	
X	19	–	–	X	20	–	–	–	–	
–	–	–	–	X	32	8	119	–	–	
3,046	61,436	3,898	79,379	4,422	90,554	3,207	63,506	871	17,212	
1,866	26,391	4,891	70,932	4,945	64,801	3,630	47,590	746	9,362	
464	20,833	760	33,941	641	28,741	527	23,590	227	10,106	
20	878	36	1,595	24	1,066	40	1,820	12	540	
104	4,695	159	7,100	118	5,277	129	5,799	112	5,052	
25	1,121	45	2,022	47	2,124	31	1,406	9	405	
7	325	14	617	13	580	8	353	X	44	
–	–	–	–	–	–	–	–	–	–	
–	–	–	–	–	–	X	47	–	–	
296	13,255	458	20,420	406	18,191	302	13,444	91	3,982	
12	558	48	2,186	33	1,503	16	721	X	84	
1,310	95,624	1,841	131,091	1,628	114,968	1,275	91,206	312	21,976	
53	3,630	89	6,159	90	6,402	84	6,205	12	848	
288	20,320	324	22,263	340	23,772	312	22,361	97	7,127	
66	4,585	90	6,335	105	7,493	63	4,196	27	1,826	
31	2,036	24	1,779	18	1,228	33	2,378	5	392	
X	88	X	72	X	54	–	–	–	–	
–	–	–	–	–	–	6	434	–	–	
806	60,025	1,154	83,790	947	67,294	691	49,241	153	10,415	
65	4,942	159	10,692	127	8,725	86	6,391	18	1,369	

32. 시도별 공사규모별

The Actuality of Electrical Work Completed by City,

(단위 : 건, 백만원)

시도 / 공사규모 및 발주기관	세종 Sejong		경기 Gyeonggi-do		강원 Gangwon-do		충북 Chungcheongbuk-do		충남 Chungcheongnam-do	
	건수 Number	금액 Amount	건수 Number	금액 Amount	건수 Number	금액 Amount	건수 Number	금액 Amount	건수 Number	금액 Amount
1억원이상 ~ 3억원미만	**136**	**21,222**	**5,123**	**841,013**	**953**	**152,723**	**848**	**137,777**	**1,687**	**264,651**
정부기관	5	891	331	56,181	129	22,054	53	9,336	66	11,416
지방자치단체	14	2,243	748	123,537	200	32,116	158	26,568	206	34,223
공공단체	5	1,002	219	39,529	59	10,228	56	9,283	87	14,979
공기업	6	1,334	126	23,274	23	4,334	21	3,698	55	8,844
주한외국기관	-	-	X	339	-	-	-	-	-	-
해외외국기관	-	-	X	260	-	-	8	1,277	X	198
민간	94	13,858	3,240	519,418	395	58,810	463	71,224	1,090	163,338
한국전력	12	1,893	456	78,475	147	25,182	89	16,392	182	31,651
3억원이상 ~ 5억원미만	**51**	**19,650**	**1,056**	**410,312**	**182**	**69,477**	**160**	**60,326**	**277**	**107,751**
정부기관	4	1,596	62	23,108	28	10,159	9	3,360	16	5,808
지방자치단체	9	3,342	142	54,626	40	15,298	35	12,955	29	11,688
공공단체	5	2,113	55	21,027	21	7,922	11	4,276	17	6,368
공기업	4	1,385	65	24,700	6	2,277	9	3,454	18	6,956
주한외국기관	-	-	X	806	-	-	-	-	-	-
해외외국기관	-	-	-	-	-	-	X	765	X	959
민간	24	9,180	557	217,738	44	17,149	65	24,697	144	56,156
한국전력	5	2,033	173	68,306	43	16,672	29	10,819	51	19,816
5억원이상 ~ 10억원미만	**32**	**23,715**	**891**	**629,428**	**152**	**105,111**	**142**	**98,138**	**234**	**164,254**
정부기관	5	4,116	51	36,808	15	9,642	8	6,062	18	13,410
지방자치단체	4	2,833	69	45,411	15	9,640	15	10,618	12	8,560
공공단체	6	4,333	71	49,943	14	9,461	15	11,061	10	6,354
공기업	4	2,810	65	48,046	14	9,518	16	10,614	23	15,295
주한외국기관	-	-	X	920	-	-	-	-	-	-
해외외국기관	-	-	3	2,425	X	754	X	800	-	-
민간	11	8,271	469	326,456	47	32,121	46	30,826	110	76,568
한국전력	X	1,351	162	119,418	46	33,975	41	28,158	61	44,068
10억원이상 ~ 20억원미만	**16**	**21,448**	**453**	**622,598**	**82**	**113,247**	**60**	**82,427**	**133**	**177,219**
정부기관	X	2,503	18	26,509	3	3,336	X	1,922	7	8,828
지방자치단체	-	-	22	28,414	9	11,896	9	13,822	5	6,690
공공단체	X	1,645	33	45,625	8	11,149	7	9,120	9	12,030
공기업	X	2,702	57	82,774	X	1,590	X	1,606	15	21,843
주한외국기관	-	-	-	-	-	-	-	-	-	-
해외외국기관	-	-	X	1,168	-	-	X	1,641	-	-
민간	7	9,520	197	272,622	31	43,593	18	23,667	54	71,982
한국전력	4	5,077	125	165,486	30	41,684	23	30,650	43	55,846
20억원이상 ~ 30억원미만	**3**	**7,888**	**115**	**275,820**	**19**	**45,027**	**11**	**27,125**	**26**	**63,590**
정부기관	-	-	X	4,320	-	-	X	4,627	X	4,664
지방자치단체	-	-	X	4,991	X	2,452	-	-	X	5,310
공공단체	-	-	19	46,865	X	4,521	-	-	X	2,030
공기업	-	-	9	21,257	3	6,769	4	10,947	5	11,271
주한외국기관	-	-	-	-	-	-	-	-	-	-
해외외국기관	-	-	X	5,013	-	-	-	-	-	-
민간	X	5,143	60	143,877	5	12,018	3	7,204	10	26,249
한국전력	X	2,745	21	49,496	8	19,266	X	4,347	6	14,067

발주기관별 공사실적(원도급)(5)

Province, Scale of Work and Ordering Agency (Original Contract) (5)

(Unit : number, million)

전북 Jeonrabuk-do		전남 Jeonranam-do		경북 Gyeongsangbuk-do		경남 Gyeongsangnam-do		제주 Jeju-do		City Province / Scale of Work & Ordering Agency
건수 Number	금액 Amount	건수 Number	금액 Amount	건수 Number	금액 Amount	건수 Number	금액 Amount	건수 Number	금액 Amount	
2,523	379,348	2,080	340,982	1,965	307,840	1,304	205,182	306	50,021	
51	8,452	77	13,198	83	15,059	99	17,018	14	2,637	
189	30,763	226	36,656	238	38,951	207	33,685	100	16,971	
57	9,534	91	15,901	116	20,093	64	11,061	21	3,658	
25	4,418	54	9,399	43	7,546	35	6,547	4	530	
X	141	–	–	X	244	–	–	–	–	
–	–	–	–	3	461	9	1,622	–	–	
2,041	298,462	1,408	226,323	1,326	199,282	758	112,131	144	21,599	
159	27,578	224	39,505	155	26,205	132	23,118	23	4,626	
285	111,771	376	146,275	319	122,473	248	95,124	60	23,902	
12	4,619	19	7,416	17	6,578	19	7,730	4	1,604	
39	15,176	30	11,360	41	15,935	37	14,297	9	3,269	
23	9,053	25	9,565	23	9,116	16	6,096	X	678	
8	3,101	26	10,299	17	6,119	12	4,791	–	–	
–	–	–	–	–	–	–	–	–	–	
–	–	–	–	–	–	3	1,184	–	–	
160	63,139	207	81,404	164	62,871	112	42,104	29	12,084	
43	16,683	69	26,232	57	21,853	49	18,922	16	6,266	
285	196,654	427	302,407	321	225,681	160	113,515	62	42,937	
8	5,826	11	7,279	13	8,932	6	4,097	–	–	
16	11,161	28	19,032	30	19,773	23	14,936	12	8,170	
13	8,703	36	25,452	37	26,286	9	5,526	3	2,210	
11	7,425	34	25,555	24	15,923	7	5,739	4	2,594	
–	–	–	–	–	–	–	–	–	–	
–	–	–	–	3	1,905	X	710	–	–	
168	113,107	223	156,544	153	108,207	66	46,858	32	21,384	
69	50,432	95	68,546	61	44,656	48	35,649	11	8,580	
149	196,049	268	382,648	176	234,469	83	112,521	34	44,996	
X	3,060	X	2,268	X	2,955	3	4,250	X	1,378	
X	1,714	11	14,752	5	6,429	6	7,017	–	–	
X	2,894	21	30,518	23	32,437	4	5,085	X	3,083	
X	2,960	33	45,806	9	11,975	5	6,860	X	2,450	
–	–	–	–	–	–	–	–	X	1,091	
–	–	–	–	X	1,192	X	2,076	–	–	
82	108,669	123	176,874	87	115,280	27	37,893	12	17,080	
60	76,752	78	112,430	49	64,201	36	49,340	16	19,914	
14	33,879	90	215,693	29	70,296	13	31,624	X	4,188	
–	–	–	–	–	–	–	–	–	–	
–	–	3	7,060	–	–	–	–	–	–	
X	4,793	11	24,741	10	25,265	X	2,850	–	–	
X	2,786	11	28,144	3	6,548	X	2,463	–	–	
–	–	–	–	–	–	–	–	–	–	
–	–	–	–	–	–	–	–	–	–	
9	21,738	30	74,454	10	24,101	7	17,588	X	4,188	
X	4,562	35	81,293	6	14,382	4	8,724	–	–	

32. 시도별 공사규모별
The Actuality of Electrical Work Completed by City,

(단위 : 건, 백만원)

시도 / 공사규모 및 발주기관	세종 Sejong		경기 Gyeonggi-do		강원 Gangwon-do		충북 Chungcheongbuk-do		충남 Chungcheongnam-do	
	건수 Number	금액 Amount	건수 Number	금액 Amount	건수 Number	금액 Amount	건수 Number	금액 Amount	건수 Number	금액 Amount
30억원이상 ~ 50억원미만	X	4,502	59	224,407	7	26,520	9	32,463	9	34,506
정부기관	-	-	X	4,348	-	-	-	-	4	15,203
지방자치단체	-	-	X	6,542	-	-	-	-	-	-
공공단체	-	-	4	16,232	-	-	X	3,541	X	3,202
공기업	-	-	8	30,569	-	-	-	-	X	8,426
주한외국기관	-	-	-	-	-	-	-	-	-	-
해외외국기관	-	-	3	13,052	-	-	-	-	-	-
민간	X	4,502	36	137,163	5	17,979	7	25,703	X	7,675
한국전력	-	-	5	16,501	X	8,541	X	3,219	-	-
50억원이상 ~ 100억원미만	-	-	51	331,377	X	5,186	-	-	16	107,428
정부기관	-	-	X	15,410	-	-	-	-	10	69,403
지방자치단체	-	-	X	6,060	-	-	-	-	-	-
공공단체	-	-	X	12,683	X	5,186	-	-	-	-
공기업	-	-	6	32,948	-	-	-	-	X	6,529
주한외국기관	-	-	-	-	-	-	-	-	-	-
해외외국기관	-	-	X	6,089	-	-	-	-	-	-
민간	-	-	37	242,192	-	-	-	-	5	31,496
한국전력	-	-	X	15,996	-	-	-	-	-	-
100억원이상	-	-	21	441,974	-	-	-	-	4	115,736
정부기관	-	-	-	-	-	-	-	-	X	14,178
지방자치단체	-	-	-	-	-	-	-	-	-	-
공공단체	-	-	-	-	-	-	-	-	-	-
공기업	-	-	X	42,900	-	-	-	-	X	19,030
주한외국기관	-	-	-	-	-	-	-	-	-	-
해외외국기관	-	-	3	68,081	-	-	-	-	-	-
민간	-	-	14	241,259	-	-	-	-	X	82,529
한국전력	-	-	3	89,735	-	-	-	-	-	-

발주기관별 공사실적(원도급)(6)

Province, Scale of Work and Ordering Agency (Original Contract) (6)

(Unit : number, million)

전북 Jeonrabuk-do		전남 Jeonranam-do		경북 Gyeongsangbuk-do		경남 Gyeongsangnam-do		제주 Jeju-do		City Province / Scale of Work & Ordering Agency
건수 Number	금액 Amount	건수 Number	금액 Amount	건수 Number	금액 Amount	건수 Number	금액 Amount	건수 Number	금액 Amount	
7	**28,741**	**54**	**212,039**	**11**	**42,279**	**9**	**31,848**	**-**	**-**	
-	-	-	-	-	-	-	-	-	-	
-	-	X	3,142	-	-	-	-	-	-	
-	-	X	8,721	3	11,140	-	-	-	-	
X	4,271	12	47,047	-	-	X	7,827	-	-	
-	-	-	-	-	-	-	-	-	-	
-	-	-	-	-	-	-	-	-	-	
4	15,994	35	139,198	7	27,668	3	10,260	-	-	
X	8,476	4	13,932	X	3,471	4	13,761	-	-	
9	**62,802**	**48**	**329,235**	**8**	**46,472**	**X**	**15,453**	**-**	**-**	
-	-	-	-	-	-	-	-	-	-	
-	-	-	-	-	-	-	-	-	-	
-	-	16	114,999	X	5,519	X	7,950	-	-	
-	-	17	118,634	-	-	-	-	-	-	
-	-	-	-	-	-	-	-	-	-	
-	-	X	5,507	-	-	-	-	-	-	
9	62,802	13	84,719	7	40,953	X	7,503	-	-	
-	-	X	5,377	-	-	-	-	-	-	
X	**18,661**	**24**	**450,169**	**3**	**36,114**	**X**	**10,505**	**-**	**-**	
-	-	-	-	-	-	-	-	-	-	
-	-	-	-	-	-	-	-	-	-	
-	-	12	255,237	X	15,307	-	-	-	-	
-	-	11	177,904	-	-	-	-	-	-	
-	-	-	-	-	-	-	-	-	-	
-	-	-	-	-	-	-	-	-	-	
X	18,661	X	17,027	X	20,807	X	10,505	-	-	
-	-	-	-	-	-	-	-	-	-	

33. 시도별 공사규모별

The Actuality of Electrical Work Completed by City,

(단위 : 건, 백만원)

시도 / 공사규모 및 발주기관	전국 Total		서울 Seoul		부산 Busan		대구 Daegu	
	건수 Number	금액 Amount	건수 Number	금액 Amount	건수 Number	금액 Amount	건수 Number	금액 Amount
합 계	**15,625**	**6,156,994**	**3,227**	**2,294,102**	**655**	**250,477**	**571**	**199,865**
정부기관	266	97,967	67	31,625	8	1,455	6	6,752
지방자치단체	219	41,210	40	11,240	20	2,968	X	1,949
공공단체	1,110	169,619	315	29,499	40	11,195	10	836
공기업	613	234,600	115	61,617	28	9,959	21	6,021
주한외국기관	60	22,060	10	7,311	–	–	5	4,384
해외외국기관	187	298,525	56	144,919	3	1,819	11	10,784
민간	12,925	5,195,727	2,589	1,994,065	531	220,280	509	162,570
한국전력	245	97,286	35	13,827	25	2,800	7	6,568
1 천만원미만	**3,081**	**15,145**	**508**	**2,876**	**84**	**465**	**67**	**377**
정부기관	36	110	7	41	–	–	–	–
지방자치단체	45	243	4	17	7	30	–	–
공공단체	552	2,633	215	1,352	11	65	X	X
공기업	66	338	14	49	4	28	6	22
주한외국기관	8	50	3	15	–	–	X	9
해외외국기관	5	36	X	19	–	–	X	6
민간	2,342	11,570	256	1,360	53	275	57	337
한국전력	27	165	7	23	9	66	–	–
1천만원이상 ~ 4천만원미만	**3,592**	**79,017**	**572**	**13,014**	**142**	**3,325**	**157**	**3,404**
정부기관	56	1,215	18	374	X	31	X	18
지방자치단체	67	1,363	13	350	4	74	–	–
공공단체	244	4,644	31	741	6	145	3	100
공기업	148	3,531	19	446	9	253	3	49
주한외국기관	11	271	X	43	–	–	X	15
해외외국기관	13	313	X	24	–	–	–	–
민간	3,011	66,740	483	10,944	110	2,675	149	3,221
한국전력	42	940	4	91	11	147	–	–
4천만원이상 ~ 5천만원미만	**660**	**29,677**	**137**	**6,148**	**30**	**1,377**	**18**	**821**
정부기관	18	829	5	230	X	91	X	47
지방자치단체	13	577	–	–	X	47	–	–
공공단체	31	1,406	6	268	3	136	X	44
공기업	32	1,415	5	220	–	–	–	–
주한외국기관	5	225	–	–	–	–	–	–
해외외국기관	X	86	–	–	–	–	X	41
민간	547	24,594	121	5,429	24	1,103	15	689
한국전력	12	544	–	–	–	–	–	–
5천만원이상 ~ 1억원미만	**2,050**	**146,851**	**438**	**31,198**	**102**	**7,496**	**82**	**6,159**
정부기관	29	2,181	4	299	X	174	X	94
지방자치단체	38	2,511	11	682	3	187	–	–
공공단체	71	5,259	19	1,420	4	306	X	75
공기업	103	7,528	26	2,049	3	185	4	262
주한외국기관	9	561	–	–	–	–	–	–
해외외국기관	9	689	–	–	X	59	3	224
민간	1,758	125,669	375	26,523	88	6,486	73	5,504
한국전력	33	2,453	3	224	X	99	–	–

발주기관별 공사실적(하도급)(1)

Province, Scale of Work and Ordering Agency (Sub Contract) (1)

(Unit : number, million)

인천 Incheon		광주 Gwangju		대전 Daejeon		울산 Ulsan		City Province / Scale of Work & Ordering Agency
건수 Number	금액 Amount	건수 Number	금액 Amount	건수 Number	금액 Amount	건수 Number	금액 Amount	
565	**124,849**	**835**	**267,357**	**382**	**140,325**	**253**	**225,421**	
13	3,364	7	702	11	2,421	–	–	
14	2,574	7	1,015	12	3,948	3	838	
70	9,461	26	5,623	38	6,631	6	3,692	
48	3,997	11	4,047	29	7,636	15	26,863	
–	–	–	–	–	–	–	–	
4	742	4	5,366	X	211	24	81,189	
399	102,520	780	250,603	285	118,377	200	108,495	
17	2,190	–	–	6	1,100	5	4,344	
104	**573**	**113**	**742**	**29**	**163**	**14**	**79**	
X	11	–	–	–	–	–	–	
3	16	X	10	–	–	–	–	
20	120	5	33	4	16	–	–	
9	53	X	12	–	–	–	–	
–	–	–	–	–	–	–	–	
–	–	–	–	–	–	–	–	
70	372	105	688	25	147	14	79	
–	–	–	–	–	–	–	–	
167	**3,515**	**230**	**4,626**	**90**	**2,182**	**45**	**977**	
3	59	3	56	–	–	–	–	
4	76	3	43	X	45	X	18	
31	624	8	135	14	329	–	–	
14	320	3	63	11	250	X	25	
–	–	–	–	–	–	–	–	
–	–	–	–	–	–	–	–	
115	2,436	213	4,329	62	1,533	43	934	
–	–	–	–	X	25	–	–	
42	**1,895**	**29**	**1,293**	**27**	**1,241**	**8**	**360**	
X	49	X	41	X	95	–	–	
X	85	X	43	X	92	–	–	
4	181	–	–	6	286	–	–	
6	265	–	–	–	–	X	46	
–	–	–	–	–	–	–	–	
–	–	–	–	–	–	–	–	
24	1,089	27	1,208	16	727	7	314	
5	226	–	–	X	42	–	–	
75	**5,340**	**154**	**10,787**	**54**	**3,814**	**26**	**1,763**	
3	211	–	–	4	284	–	–	
X	59	–	–	3	156	X	82	
7	525	4	313	5	359	X	66	
8	572	X	144	7	525	–	–	
–	–	–	–	–	–	–	–	
X	74	–	–	–	–	–	–	
48	3,399	148	10,331	35	2,491	23	1,541	
7	500	–	–	–	–	X	74	

33. 시도별 공사규모별

The Actuality of Electrical Work Completed by City,

(단위 : 건, 백만원)

시도 / 공사규모 및 발주기관	전국 Total		서울 Seoul		부산 Busan		대구 Daegu	
	건수 Number	금액 Amount	건수 Number	금액 Amount	건수 Number	금액 Amount	건수 Number	금액 Amount
1억원이상 ~ 3억원미만	**2,637**	**457,018**	**529**	**94,723**	**131**	**23,992**	**100**	**16,404**
정부기관	46	7,369	11	2,105	X	175	-	-
지방자치단체	22	3,669	4	625	X	130	X	109
공공단체	109	19,816	27	5,041	7	1,498	X	270
공기업	124	21,200	15	2,381	6	1,077	X	110
주한외국기관	13	1,955	X	237	-	-	-	-
해외외국기관	44	8,433	9	1,942	-	-	X	330
민간	2,216	382,993	450	80,194	114	20,887	94	15,586
한국전력	63	11,583	11	2,198	X	225	-	-
3억원이상 ~ 5억원미만	**937**	**365,271**	**220**	**86,687**	**41**	**16,010**	**38**	**14,561**
정부기관	20	7,423	6	2,523	-	-	-	-
지방자치단체	10	4,207	X	492	X	886	-	-
공공단체	29	11,398	6	2,448	4	1,444	X	344
공기업	49	19,223	9	3,848	3	1,201	X	307
주한외국기관	6	2,277	X	456	-	-	X	455
해외외국기관	22	8,637	3	1,151	X	389	-	-
민간	781	304,328	192	74,954	31	12,090	31	11,911
한국전력	20	7,779	X	815	-	-	4	1,544
5억원이상 ~ 10억원미만	**1,088**	**774,799**	**278**	**199,822**	**49**	**34,048**	**49**	**36,805**
정부기관	37	26,461	8	5,774	X	985	X	1,541
지방자치단체	9	6,499	X	1,557	X	523	-	-
공공단체	30	20,742	4	2,236	X	948	-	-
공기업	36	26,901	11	8,385	-	-	5	3,760
주한외국기관	3	2,416	-	-	-	-	-	-
해외외국기관	25	19,079	10	7,769	-	-	X	830
민간	921	654,011	238	170,628	45	30,757	40	30,151
한국전력	27	18,688	5	3,474	X	836	X	523
10억원이상 ~ 20억원미만	**872**	**1,213,037**	**242**	**345,190**	**46**	**63,947**	**35**	**48,987**
정부기관	14	18,216	4	5,535	-	-	-	-
지방자치단체	13	17,004	4	4,708	X	1,091	X	1,840
공공단체	25	33,382	4	5,689	X	2,386	-	-
공기업	22	31,298	4	5,797	X	2,450	X	1,512
주한외국기관	X	1,562	-	-	-	-	X	1,562
해외외국기관	19	28,177	7	9,883	X	1,370	X	1,044
민간	767	1,069,444	219	313,578	39	55,223	31	43,029
한국전력	11	13,955	-	-	X	1,427	-	-
20억원이상 ~ 30억원미만	**331**	**796,021**	**129**	**310,493**	**17**	**42,651**	**17**	**40,512**
정부기관	5	12,543	X	2,361	-	-	-	-
지방자치단체	X	5,137	X	2,808	-	-	-	-
공공단체	7	16,294	X	4,412	X	4,267	-	-
공기업	13	31,899	7	17,667	-	-	-	-
주한외국기관	X	4,852	X	2,508	-	-	X	2,344
해외외국기관	15	36,343	11	26,893	-	-	-	-
민간	279	670,894	103	246,842	15	38,384	14	33,667
한국전력	8	18,060	3	7,002	-	-	X	4,502

발주기관별 공사실적(하도급)(2)

Province, Scale of Work and Ordering Agency (Sub Contract) (2)

(Unit : number, million)

인천 Incheon		광주 Gwangju		대전 Daejeon		울산 Ulsan		City Province / Scale of Work & Ordering Agency
건수 Number	금액 Amount	건수 Number	금액 Amount	건수 Number	금액 Amount	건수 Number	금액 Amount	
72	**11,519**	**126**	**21,033**	**70**	**11,886**	**57**	**9,246**	
X	132	X	268	X	259	–	–	
X	283	X	195	X	493	–	–	
3	401	6	1,069	5	942	X	393	
8	1,416	X	209	3	633	4	821	
–	–	–	–	–	–	–	–	
X	339	–	–	X	211	X	159	
53	8,330	115	19,292	54	8,717	49	7,732	
3	620	–	–	3	630	X	141	
34	**13,379**	**44**	**17,039**	**29**	**10,887**	**20**	**7,172**	
X	360	X	337	X	724	–	–	
–	–	–	–	X	834	–	–	
X	777	X	362	–	–	–	–	
X	318	–	–	5	1,849	X	446	
–	–	–	–	–	–	–	–	
X	330	–	–	–	–	X	629	
27	10,750	42	16,341	19	7,079	16	5,754	
X	844	–	–	X	402	X	342	
33	**22,937**	**59**	**40,967**	**33**	**25,433**	**30**	**21,433**	
–	–	–	–	–	–	–	–	
X	869	X	725	–	–	X	738	
X	534	X	543	X	1,502	X	1,445	
X	1,053	–	–	X	501	X	809	
–	–	–	–	–	–	–	–	
–	–	X	1,391	–	–	4	2,866	
29	20,481	55	38,309	30	23,431	22	15,575	
–	–	–	–	–	–	–	–	
30	**41,386**	**42**	**57,067**	**35**	**44,664**	**18**	**24,806**	
X	2,542	–	–	X	1,059	–	–	
X	1,187	–	–	–	–	–	–	
–	–	–	–	X	1,109	X	1,789	
–	–	X	1,086	X	1,387	3	3,825	
–	–	–	–	–	–	–	–	
–	–	X	1,626	–	–	X	1,227	
27	37,657	40	54,356	32	41,109	12	16,559	
–	–	–	–	–	–	X	1,407	
6	**13,725**	**24**	**57,176**	**12**	**27,256**	**8**	**18,682**	
–	–	–	–	–	–	–	–	
–	–	–	–	X	2,329	–	–	
X	2,616	–	–	X	2,089	–	–	
–	–	X	2,533	X	2,492	–	–	
–	–	–	–	–	–	–	–	
–	–	X	2,350	–	–	X	4,599	
5	11,109	22	52,293	9	20,346	5	11,703	
–	–	–	–	–	–	X	2,380	

33. 시도별 공사규모별
The Actuality of Electrical Work Completed by City,

(단위 : 건, 백만원)

시도 / 공사규모 및 발주기관	전국 Total		서울 Seoul		부산 Busan		대구 Daegu	
	건수 Number	금액 Amount	건수 Number	금액 Amount	건수 Number	금액 Amount	건수 Number	금액 Amount
30억원이상 ~ 50억원미만	**231**	**871,814**	**93**	**364,749**	**12**	**46,497**	**6**	**21,513**
정부기관	3	11,311	X	7,126	-	-	-	-
지방자치단체	-	-	-	-	-	-	-	-
공공단체	7	25,450	-	-	-	-	-	-
공기업	15	57,472	4	14,036	X	4,767	-	-
주한외국기관	X	7,891	X	4,052	-	-	-	-
해외외국기관	18	67,563	6	25,037	-	-	X	3,039
민간	186	702,127	80	314,498	11	41,730	5	18,474
한국전력	-	-	-	-	-	-	-	-
50억원이상 ~ 100억원미만	**111**	**743,181**	**57**	**381,640**	**-**	**-**	**X**	**10,321**
정부기관	X	10,309	X	5,258	-	-	X	5,051
지방자치단체	-	-	-	-	-	-	-	-
공공단체	5	28,594	X	5,891	-	-	-	-
공기업	5	33,795	X	6,737	-	-	-	-
주한외국기관	-	-	-	-	-	-	-	-
해외외국기관	13	88,032	4	31,065	-	-	X	5,270
민간	85	574,317	50	332,689	-	-	-	-
한국전력	X	8,134	-	-	-	-	-	-
100억원이상	**35**	**665,161**	**24**	**457,562**	**X**	**10,669**	**-**	**-**
정부기관	-	-	-	-	-	-	-	-
지방자치단체	-	-	-	-	-	-	-	-
공공단체	-	-	-	-	-	-	-	-
공기업	-	-	-	-	-	-	-	-
주한외국기관	-	-	-	-	-	-	-	-
해외외국기관	X	41,137	X	41,137	-	-	-	-
민간	32	609,040	22	416,425	X	10,669	-	-
한국전력	X	14,985	-	-	-	-	-	-

발주기관별 공사실적(하도급)(3)

Province, Scale of Work and Ordering Agency (Sub Contract) (3)

(Unit : number, million)

인천 Incheon		광주 Gwangju		대전 Daejeon		울산 Ulsan		City Province / Scale of Work & Ordering Agency
건수 Number	금액 Amount	건수 Number	금액 Amount	건수 Number	금액 Amount	건수 Number	금액 Amount	
X	3,682	11	40,135	X	6,882	15	55,087	
–	–	–	–	–	–	–	–	
–	–	–	–	–	–	–	–	
X	3,682	X	3,169	–	–	–	–	
–	–	–	–	–	–	X	7,617	
–	–	–	–	–	–	–	–	
–	–	–	–	–	–	7	25,999	
–	–	10	36,966	X	6,882	6	21,471	
–	–	–	–	–	–	–	–	
X	6,898	3	16,490	X	5,916	11	74,651	
–	–	–	–	–	–	–	–	
–	–	–	–	–	–	–	–	
–	–	–	–	–	–	–	–	
–	–	–	–	–	–	X	13,275	
–	–	–	–	–	–	–	–	
–	–	–	–	–	–	7	45,709	
X	6,898	3	16,490	X	5,916	X	15,667	
–	–	–	–	–	–	–	–	
–	–	–	–	–	–	X	11,166	
–	–	–	–	–	–	–	–	
–	–	–	–	–	–	–	–	
–	–	–	–	–	–	–	–	
–	–	–	–	–	–	–	–	
–	–	–	–	–	–	–	–	
–	–	–	–	–	–	–	–	
–	–	–	–	–	–	X	11,166	
–	–	–	–	–	–	–	–	

33. 시도별 공사규모별

The Actuality of Electrical Work Completed by City,

(단위 : 건, 백만원)

시도 / 공사규모 및 발주기관	세종 Sejong		경기 Gyeonggi-do		강원 Gangwon-do		충북 Chungcheongbuk-do		충남 Chungcheongnam-do	
	건수 Number	금액 Amount	건수 Number	금액 Amount	건수 Number	금액 Amount	건수 Number	금액 Amount	건수 Number	금액 Amount
합 계	**50**	**25,032**	**3,961**	**1,463,088**	**289**	**68,253**	**785**	**74,368**	**675**	**103,248**
정부기관	X	49	60	33,024	14	2,897	22	434	X	81
지방자치단체	X	416	49	4,294	X	1,433	14	2,573	X	3
공공단체	X	98	124	65,263	8	4,708	150	940	6	2,376
공기업	X	14	193	71,228	4	128	7	254	42	9,685
주한외국기관	–	–	35	9,329	X	55	–	–	–	–
해외외국기관	–	–	62	33,252	–	–	X	499	3	5,119
민간	45	24,455	3,396	1,213,278	255	57,496	581	68,815	593	79,544
한국전력	–	–	42	33,419	5	1,536	9	854	28	6,439
1 천만원미만	**7**	**41**	**808**	**4,122**	**36**	**132**	**494**	**1,343**	**271**	**1,356**
정부기관	–	–	4	15	–	–	18	23	–	–
지방자치단체	–	–	13	60	X	8	X	10	X	3
공공단체	–	–	11	65	–	–	141	296	–	–
공기업	–	–	19	104	–	–	X	14	3	23
주한외국기관	–	–	3	19	–	–	–	–	–	–
해외외국기관	–	–	X	5	–	–	–	–	–	–
민간	7	41	755	3,841	35	124	329	978	264	1,309
한국전력	–	–	X	13	–	–	3	23	3	21
1천만원이상 ~ 4천만원미만	**8**	**182**	**874**	**20,304**	**97**	**2,455**	**121**	**2,531**	**142**	**3,213**
정부기관	–	–	11	259	4	81	X	37	X	18
지방자치단체	X	24	15	304	–	–	8	143	–	–
공공단체	–	–	43	1,026	3	49	4	81	X	18
공기업	X	14	44	1,046	3	82	X	73	14	342
주한외국기관	–	–	7	183	–	–	–	–	–	–
해외외국기관	–	–	7	217	–	–	–	–	–	–
민간	6	144	743	17,140	86	2,204	104	2,159	116	2,630
한국전력	–	–	4	127	X	38	X	38	10	206
4천만원이상 ~ 5천만원미만	**4**	**190**	**184**	**8,226**	**12**	**537**	**14**	**639**	**24**	**1,096**
정부기관	X	49	3	138	–	–	X	47	–	–
지방자치단체	–	–	3	135	–	–	–	–	–	–
공공단체	–	–	4	179	X	47	X	40	–	–
공기업	–	–	12	530	X	46	X	48	4	172
주한외국기관	–	–	4	181	–	–	–	–	–	–
해외외국기관	–	–	X	45	–	–	–	–	–	–
민간	3	141	154	6,881	10	443	10	456	19	875
한국전력	–	–	3	136	–	–	X	48	X	50
5천만원이상 ~ 1억원미만	**9**	**586**	**508**	**36,644**	**34**	**2,352**	**43**	**3,193**	**53**	**3,840**
정부기관	–	–	3	236	3	217	–	–	X	63
지방자치단체	–	–	12	835	–	–	X	189	–	–
공공단체	X	98	9	635	X	69	X	87	–	–
공기업	–	–	26	1,853	–	–	X	118	6	439
주한외국기관	–	–	6	376	X	55	–	–	–	–
해외외국기관	–	–	4	333	–	–	–	–	–	–
민간	8	488	440	31,741	28	1,927	37	2,742	45	3,265
한국전력	–	–	8	636	X	84	X	56	X	73

발주기관별 공사실적(하도급)(4)

Province, Scale of Work and Ordering Agency (Sub Contract) (4)

(Unit : number, million)

전북 Jeonrabuk-do		전남 Jeonranam-do		경북 Gyeongsangbuk-do		경남 Gyeongsangnam-do		제주 Jeju-do		City Province / Scale of Work & Ordering Agency
건수 Number	금액 Amount	건수 Number	금액 Amount	건수 Number	금액 Amount	건수 Number	금액 Amount	건수 Number	금액 Amount	
405	**87,110**	**1,050**	**346,025**	**1,141**	**278,299**	**591**	**121,590**	**190**	**87,586**	
15	3,709	9	2,832	20	6,399	7	1,241	4	982	
9	909	11	1,211	14	4,401	8	1,080	11	356	
8	1,680	43	9,983	24	5,954	239	11,583	X	95	
15	1,028	27	6,907	27	12,381	27	12,652	3	183	
5	694	–	–	4	287	–	–	–	–	
–	–	7	5,264	5	4,053	–	–	5	5,306	
351	78,370	920	308,799	1,033	237,584	294	90,015	164	80,460	
X	719	33	11,029	14	7,239	16	5,018	X	204	
34	**205**	**86**	**568**	**219**	**1,129**	**168**	**850**	**39**	**124**	
–	–	–	–	X	X	X	9	3	10	
X	8	4	26	4	27	X	6	4	23	
–	–	5	29	–	–	138	653	–	–	
4	14	–	–	X	14	X	5	–	–	
–	–	–	–	X	8	–	–	–	–	
–	–	–	–	X	5	–	–	–	–	
29	183	76	506	210	1,073	25	165	32	91	
–	–	X	8	–	–	X	12	–	–	
147	**2,927**	**305**	**6,018**	**267**	**5,875**	**200**	**3,820**	**28**	**651**	
3	72	X	30	5	115	3	65	–	–	
X	31	3	47	5	118	3	45	3	45	
X	53	18	260	5	125	74	923	X	36	
X	15	8	170	5	119	8	196	X	69	
X	30	–	–	–	–	–	–	–	–	
–	–	4	71	–	–	–	–	–	–	
138	2,727	267	5,316	246	5,360	108	2,487	22	500	
–	–	4	125	X	39	4	104	–	–	
22	**959**	**41**	**1,866**	**53**	**2,362**	**10**	**443**	**5**	**224**	
–	–	–	–	–	–	X	43	–	–	
X	87	X	48	–	–	–	–	X	41	
X	43	X	94	X	43	X	45	–	–	
–	–	–	–	–	–	X	88	–	–	
–	–	–	–	X	44	–	–	–	–	
–	–	–	–	–	–	–	–	–	–	
19	830	38	1,723	50	2,234	6	268	4	184	
–	–	–	–	X	41	–	–	–	–	
57	**3,924**	**156**	**11,403**	**184**	**13,315**	**52**	**3,618**	**23**	**1,419**	
3	228	X	128	3	247	–	–	–	–	
X	68	X	65	–	–	X	62	X	125	
X	117	4	292	5	417	6	421	X	59	
5	360	3	228	7	525	4	269	–	–	
X	130	–	–	–	–	–	–	–	–	
–	–	–	–	–	–	–	–	–	–	
44	3,022	140	10,287	167	11,979	39	2,710	20	1,234	
–	–	6	404	X	147	X	156	–	–	

33. 시도별 공사규모별

The Actuality of Electrical Work Completed by City,

(단위 : 건, 백만원)

시도 / 공사규모 및 발주기관	세종 Sejong		경기 Gyeonggi-do		강원 Gangwon-do		충북 Chungcheongbuk-do		충남 Chungcheongnam-do	
	건수 Number	금액 Amount	건수 Number	금액 Amount	건수 Number	금액 Amount	건수 Number	금액 Amount	건수 Number	금액 Amount
1억원이상 ~ 3억원미만	**6**	**983**	**717**	**126,180**	**61**	**9,625**	**64**	**10,733**	**95**	**16,780**
정부기관	-	-	11	1,768	4	572	X	327	-	-
지방자치단체	-	-	4	552	-	-	-	-	-	-
공공단체	-	-	22	3,785	X	453	3	436	X	252
공기업	-	-	50	8,683	-	-	-	-	9	1,519
주한외국기관	-	-	8	1,279	-	-	-	-	-	-
해외외국기관	-	-	26	5,008	-	-	X	107	-	-
민간	6	983	582	102,650	53	8,172	57	9,758	76	13,774
한국전력	-	-	14	2,454	X	428	X	105	8	1,234
3억원이상 ~ 5억원미만	**3**	**1,290**	**245**	**96,246**	**8**	**2,999**	**15**	**5,700**	**32**	**12,083**
정부기관	-	-	4	1,317	-	-	-	-	-	-
지방자치단체	X	392	X	449	-	-	X	451	-	-
공공단체	-	-	7	2,644	-	-	-	-	-	-
공기업	-	-	20	7,744	-	-	-	-	X	797
주한외국기관	-	-	3	1,036	-	-	-	-	-	-
해외외국기관	-	-	12	4,813	-	-	X	392	-	-
민간	X	898	194	76,809	8	2,999	13	4,857	30	11,286
한국전력	-	-	4	1,434	-	-	-	-	-	-
5억원이상 ~ 10억원미만	**3**	**2,061**	**266**	**186,955**	**20**	**14,639**	**17**	**11,662**	**34**	**24,509**
정부기관	-	-	14	9,339	3	2,026	-	-	-	-
지방자치단체	-	-	-	-	-	-	X	712	-	-
공공단체	-	-	11	8,023	-	-	-	-	X	1,074
공기업	-	-	7	4,819	-	-	-	-	X	644
주한외국기관	-	-	3	2,416	-	-	-	-	-	-
해외외국기관	-	-	4	2,999	-	-	-	-	X	1,723
민간	3	2,061	224	157,186	16	11,627	15	10,367	27	19,692
한국전력	-	-	3	2,174	X	986	X	584	X	1,375
10억원이상 ~ 20억원미만	**7**	**9,641**	**209**	**296,527**	**17**	**23,740**	**10**	**13,918**	**18**	**22,493**
정부기관	-	-	6	7,719	-	-	-	-	-	-
지방자치단체	-	-	X	1,959	X	1,426	X	1,068	-	-
공공단체	-	-	9	11,693	-	-	-	-	X	1,032
공기업	-	-	5	7,948	-	-	-	-	X	2,166
주한외국기관	-	-	-	-	-	-	-	-	-	-
해외외국기관	-	-	3	4,734	-	-	-	-	-	-
민간	7	9,641	184	261,175	16	22,315	9	12,850	12	15,814
한국전력	-	-	X	1,299	-	-	-	-	3	3,481
20억원이상 ~ 30억원미만	**X**	**4,849**	**66**	**160,768**	**3**	**7,685**	**3**	**7,591**	**3**	**7,431**
정부기관	-	-	3	8,047	-	-	-	-	-	-
지방자치단체	-	-	-	-	-	-	-	-	-	-
공공단체	-	-	-	-	-	-	-	-	-	-
공기업	-	-	3	7,083	-	-	-	-	-	-
주한외국기관	-	-	-	-	-	-	-	-	-	-
해외외국기관	-	-	X	2,500	-	-	-	-	-	-
민간	X	4,849	58	141,108	3	7,685	3	7,591	3	7,431
한국전력	-	-	X	2,029	-	-	-	-	-	-

발주기관별 공사실적(하도급)(5)

Province, Scale of Work and Ordering Agency (Sub Contract) (5)

(Unit : number, million)

전북 Jeonrabuk-do		전남 Jeonranam-do		경북 Gyeongsangbuk-do		경남 Gyeongsangnam-do		제주 Jeju-do		City Province / Scale of Work & Ordering Agency
건수 Number	금액 Amount	건수 Number	금액 Amount	건수 Number	금액 Amount	건수 Number	금액 Amount	건수 Number	금액 Amount	
68	**11,065**	**221**	**35,652**	**198**	**35,870**	**78**	**14,025**	**44**	**7,302**	
3	572	4	514	4	538	X	137	–	–	
X	409	X	198	X	134	X	419	X	121	
X	186	4	603	9	1,731	14	2,754	–	–	
5	639	9	1,413	5	1,101	6	1,083	X	114	
X	204	–	–	X	235	–	–	–	–	
–	–	X	133	X	203	–	–	–	–	
55	8,944	189	30,280	175	31,639	53	9,193	41	6,862	
X	109	13	2,510	X	288	X	439	X	204	
35	**13,644**	**70**	**27,283**	**68**	**26,316**	**24**	**9,767**	**11**	**4,209**	
3	1,126	–	–	3	1,036	–	–	–	–	
X	306	–	–	X	397	–	–	–	–	
X	449	3	1,203	X	477	3	1,251	–	–	
–	–	3	1,051	3	1,226	X	435	–	–	
X	330	–	–	–	–	–	–	–	–	
–	–	–	–	X	485	–	–	X	448	
29	11,433	62	24,189	58	22,260	17	6,957	10	3,761	
–	–	X	840	X	435	3	1,124	–	–	
24	**16,826**	**74**	**52,080**	**74**	**52,724**	**30**	**21,304**	**15**	**10,592**	
3	1,712	X	799	3	2,328	X	987	X	972	
–	–	X	827	–	–	X	549	–	–	
X	833	3	2,195	X	1,410	–	–	–	–	
–	–	3	2,716	X	1,839	3	2,374	–	–	
–	–	–	–	–	–	–	–	–	–	
–	–	–	–	–	–	–	–	X	1,501	
19	13,673	62	42,875	61	43,120	23	15,960	12	8,119	
X	610	4	2,667	6	4,026	X	1,435	–	–	
12	**15,974**	**64**	**84,850**	**57**	**77,143**	**17**	**24,775**	**13**	**17,928**	
–	–	X	1,361	–	–	–	–	–	–	
–	–	–	–	3	3,725	–	–	–	–	
–	–	4	5,308	X	1,752	X	2,625	–	–	
–	–	X	1,328	X	1,841	X	1,959	–	–	
–	–	–	–	–	–	–	–	–	–	
–	–	X	1,575	X	3,360	–	–	X	3,358	
12	15,974	55	72,949	48	64,202	13	18,442	11	14,571	
–	–	X	2,329	X	2,263	X	1,749	–	–	
3	**6,883**	**16**	**37,680**	**12**	**29,441**	**7**	**15,944**	**3**	**7,254**	
–	–	–	–	X	2,134	–	–	–	–	
–	–	–	–	–	–	–	–	–	–	
–	–	–	–	–	–	X	2,911	–	–	
–	–	–	–	X	2,124	–	–	–	–	
–	–	–	–	–	–	–	–	–	–	
–	–	–	–	–	–	–	–	–	–	
3	6,883	15	35,533	10	25,183	6	13,033	3	7,254	
–	–	X	2,147	–	–	–	–	–	–	

33. 시도별 공사규모별

The Actuality of Electrical Work Completed by City,

(단위 : 건, 백만원)

시도 / 공사규모 및 발주기관	세종 Sejong		경기 Gyeonggi-do		강원 Gangwon-do		충북 Chungcheongbuk-do		충남 Chungcheongnam-do	
	건수 Number	금액 Amount	건수 Number	금액 Amount	건수 Number	금액 Amount	건수 Number	금액 Amount	건수 Number	금액 Amount
30억원이상 ~ 50억원미만	**-**	**-**	**54**	**202,303**	**X**	**4,090**	**3**	**10,834**	**3**	**10,448**
정부기관	-	-	X	4,186	-	-	-	-	-	-
지방자치단체	-	-	-	-	-	-	-	-	-	-
공공단체	-	-	4	14,509	X	4,090	-	-	-	-
공기업	-	-	6	23,877	-	-	-	-	X	3,583
주한외국기관	-	-	X	3,839	-	-	-	-	-	-
해외외국기관	-	-	X	6,609	-	-	-	-	X	3,395
민간	-	-	40	149,283	-	-	3	10,834	X	3,469
한국전력	-	-	-	-	-	-	-	-	-	-
50억원이상 ~ 100억원미만	**X**	**5,208**	**22**	**151,666**	**-**	**-**	**X**	**6,223**	**-**	**-**
정부기관	-	-	-	-	-	-	-	-	-	-
지방자치단체	-	-	-	-	-	-	-	-	-	-
공공단체	-	-	4	22,703	-	-	-	-	-	-
공기업	-	-	X	7,540	-	-	-	-	-	-
주한외국기관	-	-	-	-	-	-	-	-	-	-
해외외국기관	-	-	X	5,987	-	-	-	-	-	-
민간	X	5,208	15	107,302	-	-	X	6,223	-	-
한국전력	-	-	X	8,134	-	-	-	-	-	-
1 0 0 억 원 이 상	**-**	**-**	**8**	**173,147**	**-**	**-**	**-**	**-**	**-**	**-**
정부기관	-	-	-	-	-	-	-	-	-	-
지방자치단체	-	-	-	-	-	-	-	-	-	-
공공단체	-	-	-	-	-	-	-	-	-	-
공기업	-	-	-	-	-	-	-	-	-	-
주한외국기관	-	-	-	-	-	-	-	-	-	-
해외외국기관	-	-	-	-	-	-	-	-	-	-
민간	-	-	7	158,162	-	-	-	-	-	-
한국전력	-	-	X	14,985	-	-	-	-	-	-

발주기관별 공사실적(하도급)(6)

Province, Scale of Work and Ordering Agency (Sub Contract) (6)

(Unit : number, million)

전북 Jeonrabuk-do		전남 Jeonranam-do		경북 Gyeongsangbuk-do		경남 Gyeongsangnam-do		제주 Jeju-do		City Province / Scale of Work & Ordering Agency
건수 Number	금액 Amount	건수 Number	금액 Amount	건수 Number	금액 Amount	건수 Number	금액 Amount	건수 Number	금액 Amount	
X	6,936	12	43,301	8	28,439	X	6,312	6	20,607	
-	-	-	-	-	-	-	-	-	-	
-	-	-	-	-	-	-	-	-	-	
-	-	-	-	-	-	-	-	-	-	
-	-	-	-	X	3,591	-	-	-	-	
-	-	-	-	-	-	-	-	-	-	
-	-	X	3,485	-	-	-	-	-	-	
X	6,936	11	39,816	7	24,848	X	6,312	6	20,607	
-	-	-	-	-	-	-	-	-	-	
X	7,766	4	32,707	X	5,686	3	20,731	3	17,277	
-	-	-	-	-	-	-	-	-	-	
-	-	-	-	-	-	-	-	-	-	
-	-	-	-	-	-	-	-	-	-	
-	-	-	-	-	-	X	6,244	-	-	
-	-	-	-	-	-	-	-	-	-	
-	-	-	-	-	-	-	-	-	-	
X	7,766	4	32,707	X	5,686	X	14,488	3	17,277	
-	-	-	-	-	-	-	-	-	-	
-	-	X	12,617	-	-	-	-	-	-	
-	-	-	-	-	-	-	-	-	-	
-	-	-	-	-	-	-	-	-	-	
-	-	-	-	-	-	-	-	-	-	
-	-	-	-	-	-	-	-	-	-	
-	-	-	-	-	-	-	-	-	-	
-	-	-	-	-	-	-	-	-	-	
-	-	X	12,617	-	-	-	-	-	-	
-	-	-	-	-	-	-	-	-	-	

34. 시도별 발주기관별

The Actuality of Electrical Work Completed by City,

(단위 : 건, 백만원)

시도 / 발주기관 및 계약방법	전국 Total		서울 Seoul		부산 Busan		대구 Daegu	
	건수 Number	금액 Amount	건수 Number	금액 Amount	건수 Number	금액 Amount	건수 Number	금액 Amount
합 계	**1,031,880**	**25,190,319**	**84,844**	**5,166,490**	**40,177**	**903,616**	**35,885**	**623,848**
일반경쟁	74,405	7,470,230	11,971	2,014,569	3,180	283,608	2,417	180,064
제한경쟁	226,557	5,982,460	11,404	968,739	5,403	195,702	5,927	125,313
지명경쟁	30,384	1,663,939	3,927	463,441	676	51,851	366	32,280
수의계약	700,534	10,073,690	57,542	1,719,740	30,918	372,455	27,175	286,191
정부기관	**24,931**	**940,863**	**2,520**	**118,793**	**741**	**32,135**	**825**	**21,013**
일반경쟁	2,669	518,111	241	43,924	110	16,729	96	11,868
제한경쟁	1,488	237,294	145	41,340	32	9,382	44	5,982
지명경쟁	112	12,656	44	10,155	6	85	X	20
수의계약	20,662	172,802	2,090	23,375	593	5,938	684	3,143
지방자치단체	**97,952**	**2,147,649**	**6,524**	**239,144**	**2,856**	**91,875**	**3,512**	**72,074**
일반경쟁	14,934	836,883	510	89,910	285	41,607	236	30,616
제한경쟁	5,265	560,841	670	83,058	175	23,336	146	21,179
지명경쟁	229	14,232	28	2,400	5	51	10	1,344
수의계약	77,524	735,693	5,316	63,775	2,391	26,880	3,120	18,935
공공단체	**39,819**	**1,816,054**	**4,458**	**303,508**	**1,995**	**68,591**	**1,474**	**37,807**
일반경쟁	2,993	623,590	282	118,439	440	39,593	151	17,006
제한경쟁	3,006	562,687	1,498	147,595	112	19,531	59	13,175
지명경쟁	356	21,484	149	7,735	8	833	23	660
수의계약	33,464	608,293	2,529	29,740	1,435	8,634	1,241	6,965
공기업	**5,214**	**2,017,489**	**740**	**641,713**	**323**	**68,539**	**152**	**18,184**
일반경쟁	933	544,942	125	132,969	187	36,443	18	7,825
제한경쟁	1,202	740,343	187	255,126	54	30,866	16	8,380
지명경쟁	49	6,939	13	1,906	5	222	5	49
수의계약	3,030	725,264	415	251,711	77	1,008	113	1,931
주한외국기관	**131**	**12,773**	**56**	**7,116**	**9**	**639**	**–**	**–**
일반경쟁	6	2,773	–	–	–	–	–	–
제한경쟁	13	2,069	5	813	–	–	–	–
지명경쟁	27	5,249	25	4,846	–	–	–	–
수의계약	85	2,682	26	1,458	9	639	–	–
해외외국기관	**762**	**441,231**	**49**	**224,648**	**7**	**65,540**	**X**	**954**
일반경쟁	61	167,057	13	79,721	X	2,266	–	–
제한경쟁	13	44,466	6	31,741	–	–	X	954
지명경쟁	67	65,905	7	11,105	5	11,046	–	–
수의계약	621	163,804	23	102,081	X	52,227	–	–
민간	**643,726**	**14,092,275**	**62,679**	**3,353,308**	**29,195**	**473,783**	**24,353**	**409,064**
일반경쟁	46,474	4,434,906	10,599	1,503,386	1,993	136,957	1,907	111,377
제한경쟁	8,132	740,038	1,495	204,092	242	21,149	181	14,097
지명경쟁	29,413	1,533,699	3,657	425,234	647	39,613	327	30,207
수의계약	559,707	7,383,631	46,928	1,220,597	26,313	276,064	21,938	253,383
한국전력	**219,345**	**3,721,985**	**7,818**	**278,257**	**5,051**	**102,514**	**5,567**	**64,752**
일반경쟁	6,335	341,966	201	46,220	164	10,012	9	1,372
제한경쟁	207,438	3,094,722	7,398	204,974	4,788	91,437	5,479	61,545
지명경쟁	131	3,776	4	61	–	–	–	–
수의계약	5,441	281,521	215	27,003	99	1,064	79	1,835

계약방법별 공사실적(원도급)(1)

Province, Ordering Agency and Kind of Contract (Original Contract) (1)

(Unit : number, million)

인천 Incheon		광주 Gwangju		대전 Daejeon		울산 Ulsan		City Province / Ordering Agency & Kind of Contract
건수 Number	금액 Amount	건수 Number	금액 Amount	건수 Number	금액 Amount	건수 Number	금액 Amount	
35,306	**984,805**	**21,933**	**774,950**	**23,368**	**635,243**	**16,615**	**586,573**	
2,901	370,175	1,587	148,359	1,491	174,614	3,178	200,972	
6,922	213,451	4,217	94,091	1,761	78,401	3,515	119,031	
1,032	119,916	413	74,236	642	48,083	592	105,368	
24,451	281,263	15,716	458,265	19,474	334,145	9,330	161,202	
1,077	**37,849**	**330**	**10,575**	**850**	**39,543**	**269**	**3,465**	
108	22,405	68	5,089	87	22,490	22	1,273	
56	10,513	19	3,430	36	4,910	13	1,675	
4	65	X	35	3	45	–	–	
909	4,867	242	2,020	724	12,098	234	517	
3,948	**114,544**	**1,763**	**38,350**	**1,227**	**51,678**	**1,566**	**46,590**	
297	53,211	342	18,248	156	22,602	176	21,652	
275	25,737	78	7,840	90	12,557	84	14,201	
10	256	5	56	5	530	X	30	
3,366	35,340	1,338	12,206	976	15,990	1,304	10,707	
1,132	**64,224**	**1,168**	**33,557**	**1,658**	**46,326**	**638**	**11,507**	
86	26,510	129	12,944	112	22,311	41	3,669	
60	24,853	72	13,478	48	12,230	29	5,455	
7	2,544	13	945	18	736	8	131	
979	10,317	954	6,190	1,480	11,050	560	2,251	
152	**49,523**	**71**	**19,047**	**198**	**37,758**	**98**	**98,333**	
31	11,814	16	6,665	24	16,348	27	35,205	
44	35,095	21	11,545	18	7,241	27	18,718	
X	412	X	70	X	12	X	2,066	
75	2,201	32	768	154	14,157	43	42,343	
–	**–**	**5**	**1,008**	**–**	**–**	**–**	**–**	
–	–	–	–	–	–	–	–	
–	–	5	1,008	–	–	–	–	
–	–	–	–	–	–	–	–	
–	–	–	–	–	–	–	–	
3	**4,012**	**32**	**27,076**	**X**	**347**	**X**	**266**	
–	–	4	10,614	–	–	–	–	
–	–	–	–	–	–	X	266	
X	2,988	6	15,425	X	347	–	–	
X	1,024	22	1,036	–	–	–	–	
22,452	**612,687**	**14,127**	**585,695**	**17,950**	**421,984**	**11,696**	**370,822**	
2,248	243,431	939	89,348	1,099	85,906	2,894	133,848	
153	29,842	144	6,701	167	10,846	1,049	30,643	
1,006	113,631	385	57,699	610	46,398	581	103,140	
19,045	225,783	12,659	431,947	16,074	278,833	7,172	103,191	
6,542	**101,966**	**4,437**	**59,642**	**1,483**	**37,607**	**2,346**	**55,591**	
131	12,804	89	5,449	13	4,957	18	5,325	
6,334	87,411	3,878	50,089	1,402	30,617	2,311	48,074	
X	19	X	5	X	16	–	–	
75	1,731	469	4,098	66	2,017	17	2,193	

34. 시도별 발주기관별

The Actuality of Electrical Work Completed by City,

(단위 : 건, 백만원)

시도 / 발주기관 및 계약방법	세종 Sejong		경기 Gyeonggi-do		강원 Gangwon-do		충북 Chungcheongbuk-do		충남 Chungcheongnam-do	
	건수 Number	금액 Amount	건수 Number	금액 Amount	건수 Number	금액 Amount	건수 Number	금액 Amount	건수 Number	금액 Amount
합 계	**4,950**	**128,278**	**241,699**	**5,101,976**	**56,293**	**823,148**	**55,587**	**757,116**	**68,147**	**1,445,140**
일반경쟁	236	45,351	20,042	1,805,936	1,243	159,220	4,279	209,910	3,838	489,752
제한경쟁	2,329	28,059	37,137	1,190,483	20,702	337,004	15,318	252,486	20,115	399,094
지명경쟁	68	8,927	16,080	256,555	168	7,069	732	38,829	1,007	144,936
수의계약	2,317	45,941	168,440	1,849,002	34,180	319,855	35,258	255,891	43,187	411,359
정부기관	**165**	**10,124**	**4,974**	**218,284**	**2,831**	**72,088**	**967**	**35,149**	**2,160**	**157,465**
일반경쟁	23	7,644	625	105,511	280	34,004	147	18,916	180	134,285
제한경쟁	5	422	337	59,932	220	20,065	71	9,674	90	13,273
지명경쟁	–	–	26	1,678	13	162	–	–	3	215
수의계약	137	2,058	3,986	51,162	2,318	17,858	749	6,560	1,887	9,693
지방자치단체	**231**	**12,007**	**18,594**	**431,915**	**7,533**	**139,767**	**4,971**	**110,006**	**5,791**	**120,532**
일반경쟁	38	7,265	5,715	169,202	328	38,162	755	43,532	480	51,552
제한경쟁	14	1,914	1,530	118,934	302	39,840	218	29,534	272	29,665
지명경쟁	X	86	50	3,695	13	623	5	260	19	1,775
수의계약	178	2,742	11,299	140,084	6,890	61,143	3,993	36,680	5,020	37,540
공공단체	**137**	**10,244**	**6,034**	**277,084**	**2,774**	**61,382**	**2,580**	**48,631**	**2,525**	**61,220**
일반경쟁	18	6,395	552	127,826	98	26,153	166	21,980	158	21,222
제한경쟁	13	2,869	291	109,617	111	25,958	62	12,975	121	27,404
지명경쟁	4	82	57	2,033	5	61	9	1,864	12	385
수의계약	102	898	5,134	37,607	2,560	9,210	2,343	11,812	2,234	12,210
공기업	**28**	**8,483**	**959**	**318,127**	**351**	**27,762**	**281**	**32,535**	**420**	**105,125**
일반경쟁	7	2,274	202	135,793	34	6,492	26	9,791	68	40,673
제한경쟁	14	6,176	288	161,899	53	19,153	49	21,141	129	56,985
지명경쟁	–	–	14	1,749	–	–	–	–	X	189
수의계약	7	33	455	18,686	264	2,117	206	1,604	221	7,278
주한외국기관	**–**	**–**	**48**	**2,263**	**–**	**–**	**–**	**–**	**–**	**–**
일반경쟁	–	–	3	1,608	–	–	–	–	–	–
제한경쟁	–	–	–	–	–	–	–	–	–	–
지명경쟁	–	–	X	332	–	–	–	–	–	–
수의계약	–	–	44	323	–	–	–	–	–	–
해외외국기관	**–**	**–**	**112**	**96,239**	**X**	**754**	**130**	**4,755**	**19**	**1,203**
일반경쟁	–	–	32	69,832	–	–	5	2,137	4	1,198
제한경쟁	–	–	3	11,504	–	–	–	–	–	–
지명경쟁	–	–	X	8,805	–	–	11	2,440	–	–
수의계약	–	–	75	6,098	X	754	114	178	15	5
민간	**2,100**	**66,036**	**174,965**	**2,944,068**	**22,688**	**281,024**	**30,320**	**338,544**	**37,409**	**722,806**
일반경쟁	139	15,301	10,972	1,111,937	411	31,330	1,675	86,100	2,594	217,826
제한경쟁	7	1,795	1,401	113,378	98	16,098	629	20,230	274	22,743
지명경쟁	63	8,758	15,928	238,178	137	6,223	707	34,265	970	142,324
수의계약	1,891	40,182	146,664	1,480,575	22,042	227,372	27,309	197,950	33,571	339,913
한국전력	**2,289**	**21,385**	**36,013**	**813,997**	**20,115**	**240,371**	**16,338**	**187,494**	**19,823**	**276,789**
일반경쟁	11	6,472	1,941	84,227	92	23,080	1,505	27,454	354	22,996
제한경쟁	2,276	14,883	33,287	615,218	19,918	215,890	14,289	158,932	19,229	249,025
지명경쟁	–	–	X	86	–	–	–	–	X	48
수의계약	X	30	783	114,467	105	1,401	544	1,108	239	4,720

계약방법별 공사실적(원도급)(2)

Province, Ordering Agency and Kind of Contract (Original Contract) (2)

(Unit : number, million)

전북 Jeonrabuk-do		전남 Jeonranam-do		경북 Gyeongsangbuk-do		경남 Gyeongsangnam-do		제주 Jeju-do		City Province / Ordering Agency & Kind of Contract
건수 Number	금액 Amount	건수 Number	금액 Amount	건수 Number	금액 Amount	건수 Number	금액 Amount	건수 Number	금액 Amount	
72,028	1,360,587	86,818	2,912,853	103,431	1,673,379	71,184	1,047,924	13,615	264,392	
3,659	276,136	3,400	458,010	6,806	363,333	3,117	241,028	1,060	49,194	
9,749	383,767	24,065	549,304	34,431	573,585	21,431	400,217	2,131	73,733	
672	44,675	1,188	112,061	1,675	104,923	941	36,798	205	13,990	
57,948	656,009	58,165	1,793,478	60,519	631,537	45,695	369,882	10,219	127,475	
1,422	32,691	2,393	47,330	1,259	48,145	1,792	47,271	356	8,944	
122	17,477	176	23,534	177	24,452	170	24,170	37	4,341	
70	8,825	114	13,596	113	16,349	104	15,221	19	2,705	
–	–	–	–	7	82	3	107	X	6	
1,230	6,389	2,103	10,200	962	7,262	1,515	7,772	299	1,891	
6,485	117,365	9,642	174,632	13,275	184,000	7,498	146,604	2,536	56,566	
658	43,009	647	67,071	3,712	71,449	461	49,224	138	18,571	
283	30,589	314	31,633	441	44,847	294	33,227	79	12,751	
X	9	7	126	27	1,872	41	1,119	–	–	
5,543	43,759	8,674	75,802	9,095	65,832	6,702	63,035	2,319	25,244	
2,700	49,254	2,917	505,256	4,079	165,673	2,834	57,042	716	14,749	
129	18,852	191	59,413	208	76,465	159	20,076	73	4,737	
91	15,948	136	34,724	179	70,570	100	22,138	24	4,168	
13	156	7	1,813	7	740	13	474	3	290	
2,467	14,298	2,583	409,305	3,685	17,899	2,562	14,354	616	5,553	
237	28,856	470	466,980	317	51,931	387	38,326	30	6,267	
32	9,582	49	61,031	48	21,582	33	8,350	6	2,103	
42	12,648	78	36,453	81	27,467	87	27,574	14	3,876	
X	80	X	185	–	–	–	–	–	–	
161	6,545	342	369,311	188	2,882	267	2,402	10	288	
3	248	5	85	4	323	–	–	X	1,091	
–	–	–	–	X	74	–	–	X	1,091	
3	248	–	–	–	–	–	–	–	–	
–	–	X	72	–	–	–	–	–	–	
–	–	4	13	X	249	–	–	–	–	
–	–	361	5,641	12	3,603	30	6,193	–	–	
–	–	–	–	X	1,288	–	–	–	–	
–	–	–	–	–	–	–	–	–	–	
–	–	X	5,507	9	2,149	23	6,094	–	–	
–	–	360	134	X	167	7	99	–	–	
51,267	882,190	46,817	1,193,231	50,930	848,925	37,015	466,949	7,763	121,156	
2,198	168,908	1,648	209,199	2,584	156,305	2,163	123,279	411	10,469	
170	85,402	1,038	65,680	449	58,999	291	34,370	344	3,972	
654	44,414	1,168	102,709	1,623	99,375	856	28,956	94	12,574	
48,245	583,466	42,963	815,643	46,274	534,246	33,705	280,344	6,914	94,142	
9,914	249,984	24,213	519,699	33,555	370,779	21,628	285,540	2,213	55,619	
520	18,307	689	37,762	73	11,718	131	15,929	394	7,882	
9,090	230,108	22,385	367,218	33,168	355,354	20,555	267,686	1,651	46,261	
X	17	3	1,649	X	707	5	49	107	1,120	
302	1,552	1,136	113,070	312	3,000	937	1,876	61	357	

35. 시도별 발주기관별

The Actuality of Electrical Work Completed by City,

(단위 : 건, 백만원)

시도 / 발주기관 및 계약방법	전국 Total		서울 Seoul		부산 Busan		대구 Daegu	
	건수 Number	금액 Amount	건수 Number	금액 Amount	건수 Number	금액 Amount	건수 Number	금액 Amount
합 계	**15,625**	**6,156,994**	**3,227**	**2,294,102**	**655**	**250,477**	**571**	**199,865**
일반경쟁	4,514	1,769,318	1,029	658,111	237	99,377	214	73,932
제한경쟁	1,347	531,495	225	207,120	41	19,503	34	28,430
지명경쟁	4,479	2,642,529	1,215	1,153,540	167	106,910	110	63,159
수의계약	5,285	1,213,653	758	275,331	210	24,688	213	34,343
정부기관	**266**	**97,967**	**67**	**31,625**	**8**	**1,455**	**6**	**6,752**
일반경쟁	110	49,325	30	14,758	X	186	3	5,116
제한경쟁	9	5,698	X	93	X	985	–	–
지명경쟁	82	34,186	31	16,028	–	–	X	660
수의계약	65	8,757	5	746	5	284	X	975
지방자치단체	**219**	**41,210**	**40**	**11,240**	**20**	**2,968**	**X**	**1,949**
일반경쟁	67	16,611	22	5,476	8	340	X	1,840
제한경쟁	14	2,782	3	91	X	523	–	–
지명경쟁	37	14,009	10	5,552	4	911	–	–
수의계약	101	7,808	5	121	7	1,195	X	109
공공단체	**1,110**	**169,619**	**315**	**29,499**	**40**	**11,195**	**10**	**836**
일반경쟁	181	47,794	32	9,568	12	363	X	29
제한경쟁	64	26,753	3	7,559	9	2,609	–	–
지명경쟁	116	56,549	35	7,277	8	6,101	X	40
수의계약	749	38,523	245	5,096	11	2,123	7	766
공기업	**613**	**234,600**	**115**	**61,617**	**28**	**9,959**	**21**	**6,021**
일반경쟁	195	67,140	31	18,278	4	5,175	11	3,590
제한경쟁	78	37,090	10	12,075	X	1,766	X	726
지명경쟁	132	93,792	46	29,398	7	1,407	6	1,617
수의계약	208	36,578	28	1,867	15	1,610	3	88
주한외국기관	**60**	**22,060**	**10**	**7,311**	**–**	**–**	**5**	**4,384**
일반경쟁	14	2,480	X	592	–	–	–	–
제한경쟁	X	3,900	–	–	–	–	–	–
지명경쟁	15	12,243	5	6,582	–	–	4	4,369
수의계약	29	3,438	3	137	–	–	X	15
해외외국기관	**187**	**298,525**	**56**	**144,919**	**3**	**1,819**	**11**	**10,784**
일반경쟁	34	66,038	15	35,520	3	1,819	–	–
제한경쟁	22	70,293	11	54,842	–	–	8	9,653
지명경쟁	77	145,205	26	53,964	–	–	3	1,131
수의계약	54	16,989	4	593	–	–	–	–
민간	**12,925**	**5,195,727**	**2,589**	**1,994,065**	**531**	**220,280**	**509**	**162,570**
일반경쟁	3,852	1,486,254	885	563,560	207	90,067	195	60,059
제한경쟁	1,138	379,321	195	131,544	28	13,620	25	18,051
지명경쟁	3,980	2,265,517	1,056	1,032,967	146	97,636	90	52,070
수의계약	3,955	1,064,635	453	265,994	150	18,957	199	32,390
한국전력	**245**	**97,286**	**35**	**13,827**	**25**	**2,800**	**7**	**6,568**
일반경쟁	61	33,676	12	10,359	X	1,427	3	3,297
제한경쟁	20	5,659	X	917	–	–	–	–
지명경쟁	40	21,028	6	1,773	X	854	4	3,272
수의계약	124	36,924	15	778	22	519	–	–

계약방법별 공사실적(하도급)(1)

Province, Ordering Agency and Kind of Contract (Sub Contract) (1)

(Unit : number, million)

인천 Incheon		광주 Gwangju		대전 Daejeon		울산 Ulsan		City Province / Ordering Agency & Kind of Contract
건수 Number	금액 Amount	건수 Number	금액 Amount	건수 Number	금액 Amount	건수 Number	금액 Amount	
565	124,849	835	267,357	382	140,325	253	225,421	
256	28,267	239	72,445	115	65,595	63	53,827	
11	5,645	37	26,146	53	12,094	40	15,017	
208	78,003	263	122,216	75	18,394	94	124,784	
90	12,934	296	46,550	139	44,242	56	31,793	
13	3,364	7	702	11	2,421	–	–	
7	1,628	X	337	X	1,059	–	–	
–	–	–	–	–	–	–	–	
5	1,605	3	170	4	665	–	–	
X	132	3	195	6	697	–	–	
14	2,574	7	1,015	12	3,948	3	838	
9	1,108	3	73	X	2,329	X	738	
–	–	–	–	X	458	–	–	
X	1,187	X	920	4	785	X	18	
4	280	X	22	5	377	X	82	
70	9,461	26	5,623	38	6,631	6	3,692	
47	1,402	5	4,152	14	4,516	4	3,351	
X	138	–	–	9	563	–	–	
3	6,693	19	1,058	X	990	–	–	
19	1,228	X	414	13	562	X	341	
48	3,997	11	4,047	29	7,636	15	26,863	
43	3,428	7	412	11	5,142	X	4,434	
–	–	–	–	X	738	–	–	
4	448	4	3,635	X	146	7	17,717	
X	121	–	–	14	1,610	6	4,712	
–	–	–	–	–	–	–	–	
–	–	–	–	–	–	–	–	
–	–	–	–	–	–	–	–	
–	–	–	–	–	–	–	–	
–	–	–	–	–	–	–	–	
4	742	4	5,366	X	211	24	81,189	
–	–	–	–	–	–	4	11,456	
–	–	–	–	–	–	–	–	
3	669	4	5,366	–	–	20	69,733	
X	74	–	–	X	211	–	–	
399	102,520	780	250,603	285	118,377	200	108,495	
145	19,577	223	67,471	85	52,138	52	33,848	
10	5,507	37	26,146	40	10,335	38	13,536	
192	67,402	231	111,067	63	15,808	66	37,317	
52	10,034	289	45,919	97	40,096	44	23,794	
17	2,190	–	–	6	1,100	5	4,344	
5	1,125	–	–	3	411	–	–	
–	–	–	–	–	–	X	1,481	
–	–	–	–	–	–	–	–	
12	1,065	–	–	3	689	3	2,863	

35. 시도별 발주기관별

The Actuality of Electrical Work Completed by City,

(단위 : 건, 백만원)

시도 / 발주기관 및 계약방법	세종 Sejong		경기 Gyeonggi-do		강원 Gangwon-do		충북 Chungcheongbuk-do		충남 Chungcheongnam-do	
	건수 Number	금액 Amount	건수 Number	금액 Amount	건수 Number	금액 Amount	건수 Number	금액 Amount	건수 Number	금액 Amount
합 계	**50**	**25,032**	**3,961**	**1,463,088**	**289**	**68,253**	**785**	**74,368**	**675**	**103,248**
일반경쟁	7	3,583	1,240	437,949	45	21,735	106	18,349	170	46,591
제한경쟁	4	184	222	99,235	14	6,187	274	1,290	33	4,022
지명경쟁	28	20,249	1,254	573,893	39	9,478	74	28,622	294	20,202
수의계약	11	1,016	1,245	352,010	191	30,852	331	26,106	178	32,433
정부기관	**X**	**49**	**60**	**33,024**	**14**	**2,897**	**22**	**434**	**X**	**81**
일반경쟁	–	–	29	22,031	4	234	17	51	–	–
제한경쟁	–	–	3	1,710	–	–	–	–	–	–
지명경쟁	–	–	16	8,532	3	1,124	–	–	X	18
수의계약	X	49	12	752	7	1,539	5	383	X	63
지방자치단체	**X**	**416**	**49**	**4,294**	**X**	**1,433**	**14**	**2,573**	**X**	**3**
일반경쟁	X	392	8	845	–	–	3	2,231	–	–
제한경쟁	–	–	3	129	–	–	–	–	X	3
지명경쟁	–	–	8	2,333	–	–	–	–	–	–
수의계약	X	24	30	988	X	1,433	11	342	–	–
공공단체	**X**	**98**	**124**	**65,263**	**8**	**4,708**	**150**	**940**	**6**	**2,376**
일반경쟁	–	–	49	17,332	X	4,101	X	26	X	102
제한경쟁	X	98	11	3,649	X	82	–	–	–	–
지명경쟁	–	–	16	26,066	X	278	–	–	X	18
수의계약	–	–	48	18,216	X	246	149	914	4	2,257
공기업	**X**	**14**	**193**	**71,228**	**4**	**128**	**7**	**254**	**42**	**9,685**
일반경쟁	–	–	73	23,532	X	10	X	55	3	969
제한경쟁	X	14	16	9,219	X	40	X	104	13	1,866
지명경쟁	–	–	36	22,346	–	–	–	–	X	3,689
수의계약	–	–	68	16,131	X	79	4	95	24	3,161
주한외국기관	**–**	**–**	**35**	**9,329**	**X**	**55**	**–**	**–**	**–**	**–**
일반경쟁	–	–	7	1,195	–	–	–	–	–	–
제한경쟁	–	–	X	3,900	–	–	–	–	–	–
지명경쟁	–	–	5	1,236	X	55	–	–	–	–
수의계약	–	–	21	2,999	–	–	–	–	–	–
해외외국기관	**–**	**–**	**62**	**33,252**	**–**	**–**	**X**	**499**	**3**	**5,119**
일반경쟁	–	–	9	12,124	–	–	–	–	3	5,119
제한경쟁	–	–	X	5,312	–	–	–	–	–	–
지명경쟁	–	–	5	203	–	–	–	–	–	–
수의계약	–	–	46	15,613	–	–	X	499	–	–
민간	**45**	**24,455**	**3,396**	**1,213,278**	**255**	**57,496**	**581**	**68,815**	**593**	**79,544**
일반경쟁	6	3,191	1,050	349,540	38	17,390	84	15,988	142	34,985
제한경쟁	X	72	182	74,789	11	6,066	272	1,186	17	2,084
지명경쟁	28	20,249	1,160	510,039	33	8,021	73	28,573	290	16,477
수의계약	9	943	1,004	278,910	173	26,018	152	23,068	144	25,998
한국전력	**–**	**–**	**42**	**33,419**	**5**	**1,536**	**9**	**854**	**28**	**6,439**
일반경쟁	–	–	15	11,351	–	–	–	–	21	5,417
제한경쟁	–	–	3	528	–	–	–	–	X	68
지명경쟁	–	–	8	3,139	–	–	X	48	–	–
수의계약	–	–	16	18,402	5	1,536	8	805	5	954

계약방법별 공사실적(하도급)(2)

Province, Ordering Agency and Kind of Contract (Sub Contract) (2)

(Unit : number, million)

전북 Jeonrabuk-do		전남 Jeonranam-do		경북 Gyeongsangbuk-do		경남 Gyeongsangnam-do		제주 Jeju-do		City Province / Ordering Agency & Kind of Contract
건수 Number	금액 Amount	건수 Number	금액 Amount	건수 Number	금액 Amount	건수 Number	금액 Amount	건수 Number	금액 Amount	
405	87,110	1,050	346,025	1,141	278,299	591	121,590	190	87,586	
92	22,538	263	80,273	350	59,826	70	18,562	18	8,356	
30	2,864	94	22,436	160	53,953	75	27,369	–	–	
36	11,584	225	115,661	234	93,635	75	34,633	88	67,565	
247	50,124	468	127,655	397	70,884	371	41,027	84	11,665	
15	3,709	9	2,832	20	6,399	7	1,241	4	982	
11	2,825	X	205	X	760	X	137	–	–	
–	–	–	–	3	2,868	X	43	–	–	
X	615	X	63	13	2,727	X	1,009	X	972	
3	270	6	2,565	X	45	3	52	3	10	
9	909	11	1,211	14	4,401	8	1,080	11	356	
5	596	X	48	–	–	3	581	X	14	
–	–	–	–	3	1,517	X	62	–	–	
X	45	3	1,034	3	1,226	–	–	–	–	
3	268	7	129	8	1,658	4	438	10	342	
8	1,680	43	9,983	24	5,954	239	11,583	X	95	
X	43	8	1,721	3	817	X	270	–	–	
X	512	3	259	6	2,679	17	8,607	–	–	
5	1,125	6	4,996	7	1,592	10	315	–	–	
–	–	26	3,007	8	867	211	2,391	X	95	
15	1,028	27	6,907	27	12,381	27	12,652	3	183	
X	215	3	1,727	3	173	–	–	–	–	
–	–	11	3,451	5	4,717	14	2,374	–	–	
X	X	6	1,382	7	4,793	4	7,214	–	–	
12	812	7	346	12	2,699	9	3,064	3	183	
5	694	–	–	4	287	–	–	–	–	
5	694	–	–	–	–	–	–	–	–	
–	–	–	–	–	–	–	–	–	–	
–	–	–	–	–	–	–	–	–	–	
–	–	–	–	4	287	–	–	–	–	
–	–	7	5,264	5	4,053	–	–	5	5,306	
–	–	–	–	–	–	–	–	–	–	
–	–	–	–	X	485	–	–	–	–	
–	–	7	5,264	4	3,568	–	–	5	5,306	
–	–	–	–	–	–	–	–	–	–	
351	78,370	920	308,799	1,033	237,584	294	90,015	164	80,460	
68	18,165	249	76,572	341	57,789	65	17,573	17	8,342	
28	2,352	75	17,377	141	40,849	37	15,806	–	–	
28	9,798	189	94,862	198	79,235	56	22,912	81	61,084	
227	48,055	407	119,989	353	59,711	136	33,724	66	11,035	
X	719	33	11,029	14	7,239	16	5,018	X	204	
–	–	–	–	X	288	–	–	–	–	
–	–	5	1,350	X	839	5	476	–	–	
–	–	13	8,061	X	494	3	3,184	X	204	
X	719	15	1,618	10	5,617	8	1,359	–	–	

36. 시도별 공사규모별

The Actuality of Electrical Work Completed by City,

(단위 : 건, 백만원)

공사규모 및 계약방법 \ 시도	전국 Total		서울 Seoul		부산 Busan		대구 Daegu	
	건수 Number	금액 Amount	건수 Number	금액 Amount	건수 Number	금액 Amount	건수 Number	금액 Amount
합 계	**1,031,880**	**25,190,319**	**84,844**	**5,166,490**	**40,177**	**903,616**	**35,885**	**623,848**
일반경쟁	74,405	7,470,230	11,971	2,014,569	3,180	283,608	2,417	180,064
제한경쟁	226,557	5,982,460	11,404	968,739	5,403	195,702	5,927	125,313
지명경쟁	30,384	1,663,939	3,927	463,441	676	51,851	366	32,280
수의계약	700,534	10,073,690	57,542	1,719,740	30,918	372,455	27,175	286,191
1천만원미만	**834,043**	**1,927,198**	**62,282**	**160,455**	**31,815**	**82,297**	**29,076**	**67,781**
일반경쟁	32,463	139,987	6,020	17,335	1,118	6,289	822	4,930
제한경쟁	176,342	763,031	7,077	35,243	3,884	22,869	4,576	24,210
지명경쟁	19,843	40,367	1,815	11,175	266	1,740	127	788
수의계약	605,395	983,812	47,370	96,702	26,547	51,398	23,551	37,852
1천만원이상 ~ 4천만원미만	**127,781**	**2,342,878**	**13,471**	**261,665**	**5,474**	**103,662**	**4,438**	**83,787**
일반경쟁	21,310	447,342	2,865	61,469	1,141	23,159	771	16,736
제한경쟁	36,931	537,413	2,577	38,389	1,042	15,364	1,004	15,937
지명경쟁	6,089	124,483	1,178	23,547	251	5,420	152	3,097
수의계약	63,451	1,233,640	6,851	138,260	3,040	59,719	2,511	48,017
4천만원이상 ~ 5천만원미만	**9,885**	**442,131**	**1,494**	**66,781**	**458**	**20,549**	**338**	**15,087**
일반경쟁	2,686	120,188	370	16,555	141	6,364	91	4,101
제한경쟁	1,037	46,666	130	5,898	46	2,071	30	1,343
지명경쟁	697	30,925	182	7,996	27	1,226	12	540
수의계약	5,465	244,352	812	36,332	244	10,888	205	9,103
5천만원이상 ~ 1억원미만	**22,833**	**1,623,084**	**3,045**	**214,777**	**997**	**69,592**	**748**	**52,967**
일반경쟁	6,643	470,226	970	68,461	302	21,043	259	18,220
제한경쟁	3,605	261,832	471	34,562	112	8,151	92	6,795
지명경쟁	1,521	106,994	292	20,615	60	3,959	31	2,157
수의계약	11,064	784,032	1,312	91,139	523	36,439	366	25,796
1억원이상 ~ 3억원미만	**24,888**	**4,013,928**	**2,513**	**428,448**	**945**	**156,554**	**989**	**153,968**
일반경쟁	7,172	1,191,325	890	153,720	293	49,528	379	58,594
제한경쟁	4,984	871,565	636	111,195	174	30,565	156	27,188
지명경쟁	1,336	227,883	249	43,272	43	7,772	25	4,016
수의계약	11,396	1,723,154	738	120,262	435	68,689	429	64,170
3억원이상 ~ 5억원미만	**4,682**	**1,810,045**	**624**	**243,659**	**204**	**78,320**	**129**	**49,500**
일반경쟁	1,607	619,870	261	102,259	75	28,285	47	17,602
제한경쟁	1,346	517,630	157	61,055	57	22,220	30	11,781
지명경쟁	309	119,553	64	24,561	10	4,013	8	3,028
수의계약	1,420	552,991	142	55,784	62	23,803	44	17,088
5억원이상 ~ 10억원미만	**4,245**	**2,972,706**	**603**	**420,284**	**179**	**124,061**	**108**	**74,414**
일반경쟁	1,366	951,020	229	158,873	69	48,529	31	21,342
제한경쟁	1,269	895,878	171	119,246	55	36,276	30	21,543
지명경쟁	312	219,084	62	43,472	7	5,125	5	3,448
수의계약	1,298	906,724	141	98,692	48	34,131	42	28,081

계약방법별 공사실적(원도급)(1)

Province, Scale of Work and Kind of Contract (Original Contract) (1)

(Unit : number, million)

인천 Incheon		광주 Gwangju		대전 Daejeon		울산 Ulsan		City Province / Scale of Work & Kind of Contract
건수 Number	금액 Amount	건수 Number	금액 Amount	건수 Number	금액 Amount	건수 Number	금액 Amount	
35,306	**984,805**	**21,933**	**774,950**	**23,368**	**635,243**	**16,615**	**586,573**	
2,901	370,175	1,587	148,359	1,491	174,614	3,178	200,972	
6,922	213,451	4,217	94,091	1,761	78,401	3,515	119,031	
1,032	119,916	413	74,236	642	48,083	592	105,368	
24,451	281,263	15,716	458,265	19,474	334,145	9,330	161,202	
26,381	**69,270**	**16,677**	**45,598**	**18,058**	**43,185**	**11,780**	**36,827**	
543	3,701	396	1,757	365	2,370	1,362	6,540	
5,086	23,331	3,548	17,553	1,362	6,380	2,607	12,651	
260	1,594	104	622	242	1,526	151	996	
20,492	40,644	12,629	25,667	16,089	32,909	7,660	16,639	
5,795	**110,578**	**2,813**	**56,425**	**2,901**	**58,488**	**3,063**	**59,506**	
1,197	26,118	576	12,426	552	11,497	1,090	21,984	
1,391	20,682	459	8,298	140	2,919	537	9,879	
466	9,791	147	3,173	209	4,226	199	4,494	
2,741	53,987	1,631	32,529	2,000	39,845	1,237	23,149	
460	**20,523**	**260**	**11,707**	**313**	**14,025**	**279**	**12,241**	
141	6,327	88	4,008	73	3,281	150	6,451	
28	1,217	14	637	17	781	34	1,537	
48	2,123	17	772	34	1,532	19	855	
243	10,855	141	6,290	189	8,430	76	3,398	
1,087	**77,104**	**756**	**53,775**	**709**	**50,027**	**598**	**42,646**	
363	25,983	218	15,361	177	12,513	231	15,893	
102	7,648	60	4,269	68	5,016	124	9,360	
103	6,999	52	3,678	61	4,311	75	5,208	
519	36,474	426	30,466	403	28,186	168	12,185	
983	**169,692**	**932**	**145,259**	**1,029**	**161,267**	**572**	**97,981**	
395	68,545	192	30,063	189	32,277	235	39,264	
188	33,599	86	15,306	113	19,011	138	24,186	
79	13,900	48	7,664	66	11,718	75	14,166	
321	53,647	606	92,225	661	98,261	124	20,366	
267	**102,471**	**178**	**66,850**	**142**	**54,597**	**124**	**47,588**	
114	43,376	55	21,120	55	21,097	40	15,297	
58	21,933	19	6,552	23	8,357	34	12,955	
25	9,448	17	6,391	18	7,193	22	8,780	
70	27,713	87	32,787	46	17,949	28	10,556	
199	**140,363**	**198**	**137,166**	**133**	**92,723**	**119**	**81,855**	
88	62,976	47	31,825	45	30,989	46	31,116	
33	21,611	17	12,165	26	17,779	27	18,842	
29	20,277	12	8,526	6	4,054	27	18,299	
49	35,499	122	84,650	56	39,901	19	13,597	

36. 시도별 공사규모별

The Actuality of Electrical Work Completed by City,

(단위 : 건, 백만원)

시도 / 공사규모 및 계약방법	전국 Total		서울 Seoul		부산 Busan		대구 Daegu	
	건수 Number	금액 Amount	건수 Number	금액 Amount	건수 Number	금액 Amount	건수 Number	금액 Amount
10억원이상 ~ 20억원미만	**2,190**	**3,008,285**	**347**	**489,528**	**70**	**92,076**	**39**	**57,172**
일반경쟁	658	916,764	152	219,916	26	34,432	9	13,719
제한경쟁	753	1,022,416	95	132,220	26	33,634	8	11,811
지명경쟁	152	209,870	33	45,948	7	9,273	3	3,636
수의계약	627	859,236	67	91,444	11	14,737	19	28,006
20억원이상 ~ 30억원미만	**586**	**1,410,285**	**158**	**382,538**	**22**	**53,014**	**12**	**27,681**
일반경쟁	226	550,986	82	199,050	9	21,538	5	12,218
제한경쟁	169	400,587	32	76,696	3	7,503	–	–
지명경쟁	58	137,683	20	47,245	4	9,456	X	4,519
수의계약	133	321,030	24	59,548	6	14,517	5	10,944
30억원이상 ~ 50억원미만	**347**	**1,332,091**	**130**	**499,575**	**8**	**33,113**	**4**	**16,326**
일반경쟁	127	486,521	56	215,722	3	12,197	X	7,364
제한경쟁	71	271,779	28	106,412	4	17,049	X	4,705
지명경쟁	34	127,599	16	60,465	X	3,868	–	–
수의계약	115	446,191	30	116,976	–	–	X	4,257
50억원이상 ~ 100억원미만	**285**	**1,912,930**	**121**	**810,953**	**3**	**19,964**	**4**	**25,165**
일반경쟁	99	663,430	50	336,778	X	14,056	X	5,237
제한경쟁	43	276,197	25	163,147	–	–	–	–
지명경쟁	28	188,671	13	86,846	–	–	X	7,052
수의계약	115	784,632	33	224,181	X	5,908	X	12,876
100억원이상	**115**	**2,394,759**	**56**	**1,187,828**	**X**	**70,413**	**–**	**–**
일반경쟁	48	912,571	26	464,432	X	18,186	–	–
제한경쟁	7	117,465	5	84,676	–	–	–	–
지명경쟁	5	130,827	3	48,298	–	–	–	–
수의계약	55	1,233,896	22	590,422	X	52,227	–	–

계약방법별 공사실적(원도급)(2)

Province, Scale of Work and Kind of Contract (Original Contract) (2)

(Unit : number, million)

인천 Incheon		광주 Gwangju		대전 Daejeon		울산 Ulsan		City Province / Scale of Work & Kind of Contract
건수 Number	금액 Amount	건수 Number	금액 Amount	건수 Number	금액 Amount	건수 Number	금액 Amount	
94	**127,542**	**77**	**100,639**	**60**	**83,324**	**49**	**70,384**	
43	56,550	11	14,628	26	35,369	14	19,252	
22	31,204	7	8,485	11	15,122	9	12,688	
15	21,548	6	8,394	X	2,838	15	21,757	
14	18,240	53	69,131	21	29,994	11	16,688	
25	**58,987**	**21**	**50,299**	**12**	**30,088**	**14**	**32,550**	
9	21,360	3	8,150	6	15,316	5	11,356	
10	23,605	6	13,931	–	–	4	9,004	
4	9,819	3	6,564	3	7,365	4	9,333	
X	4,203	9	21,653	3	7,408	X	2,856	
9	**33,791**	**13**	**48,366**	**8**	**28,802**	**9**	**34,809**	
7	25,279	–	–	3	9,904	X	9,223	
X	8,512	–	–	X	3,035	–	–	
–	–	6	20,839	X	3,320	3	10,096	
–	–	7	27,527	3	12,543	4	15,491	
4	**30,396**	**8**	**58,867**	**3**	**18,718**	**7**	**50,915**	
–	–	X	9,021	–	–	3	24,596	
X	5,980	X	6,895	–	–	X	7,930	
3	24,416	X	7,613	–	–	X	11,383	
–	–	5	35,339	3	18,718	X	7,005	
X	**44,089**	**–**	**–**	**–**	**–**	**X**	**19,270**	
X	29,960	–	–	–	–	–	–	
X	14,129	–	–	–	–	–	–	
–	–	–	–	–	–	–	–	
–	–	–	–	–	–	X	19,270	

36. 시도별 공사규모별

The Actuality of Electrical Work Completed by City,

(단위 : 건, 백만원)

시도 / 공사규모 및 계약방법	세종 Sejong		경기 Gyeonggi-do		강원 Gangwon-do		충북 Chungcheongbuk-do		충남 Chungcheongnam-do	
	건수 Number	금액 Amount	건수 Number	금액 Amount	건수 Number	금액 Amount	건수 Number	금액 Amount	건수 Number	금액 Amount
합 계	**4,950**	**128,278**	**241,699**	**5,101,976**	**56,293**	**823,148**	**55,587**	**757,116**	**68,147**	**1,445,140**
일반경쟁	236	45,351	20,042	1,805,936	1,243	159,220	4,279	209,910	3,838	489,752
제한경쟁	2,329	28,059	37,137	1,190,483	20,702	337,004	15,318	252,486	20,115	399,094
지명경쟁	68	8,927	16,080	256,555	168	7,069	732	38,829	1,007	144,936
수의계약	2,317	45,941	168,440	1,849,002	34,180	319,855	35,258	255,891	43,187	411,359
1 천 만 원 미 만	**4,161**	**11,005**	**200,939**	**366,965**	**46,794**	**110,263**	**46,006**	**112,757**	**55,865**	**141,675**
일반경쟁	28	206	9,947	33,375	213	1,276	2,393	12,732	1,188	6,721
제한경쟁	2,221	7,473	29,687	113,077	17,169	54,522	11,920	47,488	16,484	70,992
지명경쟁	19	136	14,077	9,187	37	250	438	1,299	550	2,607
수의계약	1,893	3,190	147,228	211,327	29,375	54,215	31,255	51,238	37,643	61,356
1천만원이상 ~ 4천만원미만	**382**	**8,012**	**25,612**	**495,013**	**6,868**	**117,223**	**6,944**	**116,768**	**7,894**	**138,604**
일반경쟁	62	1,489	5,230	110,000	420	9,374	1,108	20,059	1,327	28,857
제한경쟁	49	916	4,566	71,276	2,743	38,394	2,842	39,251	2,730	35,900
지명경쟁	18	449	1,129	23,115	87	2,131	145	3,134	259	5,447
수의계약	253	5,158	14,687	290,622	3,618	67,323	2,849	54,324	3,578	68,400
4천만원이상 ~ 5천만원미만	**48**	**2,150**	**2,310**	**103,459**	**373**	**16,727**	**385**	**17,223**	**548**	**24,448**
일반경쟁	8	368	683	30,555	65	2,928	84	3,778	158	7,081
제한경쟁	4	178	209	9,396	56	2,531	39	1,766	67	2,973
지명경쟁	6	258	118	5,274	7	323	20	890	23	1,035
수의계약	30	1,346	1,300	58,234	245	10,946	242	10,789	300	13,358
5천만원이상 ~ 1억원미만	**120**	**8,687**	**5,069**	**359,609**	**862**	**61,645**	**1,022**	**72,111**	**1,454**	**105,278**
일반경쟁	27	1,872	1,522	108,249	209	14,561	283	20,141	413	29,585
제한경쟁	8	521	759	55,687	213	15,913	158	11,400	247	17,509
지명경쟁	13	949	296	21,416	27	1,921	63	4,448	71	5,160
수의계약	72	5,344	2,492	174,257	413	29,249	518	36,122	723	53,024
1억원이상 ~ 3억원미만	**136**	**21,222**	**5,123**	**841,013**	**953**	**152,723**	**848**	**137,777**	**1,687**	**264,651**
일반경쟁	65	9,965	1,729	288,178	224	37,687	274	44,161	473	79,338
제한경쟁	28	4,802	1,069	187,667	305	53,432	216	38,691	333	58,998
지명경쟁	5	843	302	49,560	7	1,221	35	5,817	74	13,435
수의계약	38	5,613	2,023	315,608	417	60,383	323	49,108	807	112,880
3억원이상 ~ 5억원미만	**51**	**19,650**	**1,056**	**410,312**	**182**	**69,477**	**160**	**60,326**	**277**	**107,751**
일반경쟁	21	8,156	365	141,562	43	15,761	57	21,730	110	43,128
제한경쟁	7	2,671	315	122,326	100	38,432	54	20,143	95	35,931
지명경쟁	3	1,065	57	22,071	3	1,224	14	5,127	13	5,249
수의계약	20	7,757	319	124,354	36	14,059	35	13,326	59	23,442
5억원이상 ~ 10억원미만	**32**	**23,715**	**891**	**629,428**	**152**	**105,111**	**142**	**98,138**	**234**	**164,254**
일반경쟁	17	12,843	305	213,091	38	26,837	51	35,551	86	60,834
제한경쟁	9	6,052	287	209,395	67	46,492	56	38,563	86	59,841
지명경쟁	X	761	60	41,863	-	-	13	8,774	9	6,753
수의계약	5	4,059	239	165,079	47	31,782	22	15,251	53	36,827

계약방법별 공사실적(원도급)(3)

Province, Scale of Work and Kind of Contract (Original Contract) (3)

(Unit : number, million)

전북 Jeonrabuk-do		전남 Jeonranam-do		경북 Gyeongsangbuk-do		경남 Gyeongsangnam-do		제주 Jeju-do		City Province / Scale of Work & Kind of Contract
건수 Number	금액 Amount	건수 Number	금액 Amount	건수 Number	금액 Amount	건수 Number	금액 Amount	건수 Number	금액 Amount	
72,028	**1,360,587**	**86,818**	**2,912,853**	**103,431**	**1,673,379**	**71,184**	**1,047,924**	**13,615**	**264,392**	
3,659	276,136	3,400	458,010	6,806	363,333	3,117	241,028	1,060	49,194	
9,749	383,767	24,065	549,304	34,431	573,585	21,431	400,217	2,131	73,733	
672	44,675	1,188	112,061	1,675	104,923	941	36,798	205	13,990	
57,948	656,009	58,165	1,793,478	60,519	631,537	45,695	369,882	10,219	127,475	
60,355	**95,403**	**69,374**	**166,107**	**86,091**	**235,806**	**58,154**	**157,980**	**10,235**	**23,824**	
1,343	7,143	956	6,040	4,125	21,317	1,085	5,753	559	2,501	
7,058	32,933	17,535	85,956	28,028	121,316	16,713	81,198	1,387	5,840	
269	1,536	252	1,648	663	3,656	552	1,490	21	116	
51,685	53,790	50,631	72,463	53,275	89,518	39,804	69,538	8,268	15,367	
6,626	**120,823**	**11,476**	**202,266**	**12,239**	**208,239**	**9,408**	**159,377**	**2,377**	**42,442**	
1,153	23,787	1,157	25,480	1,315	27,130	1,053	22,683	293	5,096	
1,883	28,231	5,295	78,831	5,251	72,195	3,867	53,213	555	7,737	
241	4,420	612	13,313	646	12,821	205	4,028	145	1,875	
3,349	64,385	4,412	84,642	5,027	96,093	4,283	79,453	1,384	27,734	
464	**20,833**	**760**	**33,941**	**641**	**28,741**	**527**	**23,590**	**227**	**10,106**	
121	5,451	161	7,165	178	8,019	150	6,686	24	1,070	
59	2,687	120	5,400	99	4,431	79	3,554	6	265	
27	1,208	79	3,401	45	2,011	30	1,356	3	124	
257	11,487	400	17,974	319	14,280	268	11,993	194	8,647	
1,310	**95,624**	**1,841**	**131,091**	**1,628**	**114,968**	**1,275**	**91,206**	**312**	**21,976**	
338	24,485	430	29,742	482	34,155	345	24,628	74	5,332	
200	14,563	359	25,170	323	22,959	257	18,445	52	3,862	
47	3,232	93	6,543	156	10,673	70	4,930	11	795	
725	53,343	959	69,637	667	47,180	603	43,203	175	11,987	
2,523	**379,348**	**2,080**	**340,982**	**1,965**	**307,840**	**1,304**	**205,182**	**306**	**50,021**	
536	83,636	417	68,881	475	78,401	326	55,318	80	13,770	
303	52,055	450	77,640	417	70,796	299	52,725	73	13,708	
63	9,669	87	14,973	103	17,135	61	10,329	14	2,394	
1,621	233,988	1,126	179,488	970	141,507	618	86,810	139	20,148	
285	**111,771**	**376**	**146,275**	**319**	**122,473**	**248**	**95,124**	**60**	**23,902**	
72	27,881	93	36,412	95	35,971	92	35,555	12	4,677	
79	30,816	105	40,186	104	39,913	85	32,960	24	9,400	
8	3,017	14	5,614	17	6,560	12	4,630	4	1,582	
126	50,056	164	64,063	103	40,029	59	21,980	20	8,243	
285	**196,654**	**427**	**302,407**	**321**	**225,681**	**160**	**113,515**	**62**	**42,937**	
73	49,401	99	69,321	89	60,947	41	27,776	12	8,770	
86	61,273	117	82,653	114	80,756	70	50,408	18	12,982	
8	5,377	34	25,180	28	19,796	6	4,283	5	3,098	
118	80,604	177	125,253	90	64,183	43	31,048	27	18,087	

36. 시도별 공사규모별

The Actuality of Electrical Work Completed by City,

(단위 : 건, 백만원)

공사규모 및 계약방법 / 시도	세종 Sejong		경기 Gyeonggi-do		강원 Gangwon-do		충북 Chungcheongbuk-do		충남 Chungcheongnam-do	
	건수 Number	금액 Amount	건수 Number	금액 Amount	건수 Number	금액 Amount	건수 Number	금액 Amount	건수 Number	금액 Amount
10억원이상 ~ 20억원미만	**16**	**21,448**	**453**	**622,598**	**82**	**113,247**	**60**	**82,427**	**133**	**177,219**
일반경쟁	8	10,453	148	208,202	25	32,003	21	30,659	51	67,085
제한경쟁	X	2,702	191	260,451	35	51,049	27	36,245	59	79,613
지명경쟁	3	4,465	28	36,301	-	-	X	2,900	X	1,716
수의계약	3	3,828	86	117,644	22	30,196	10	12,623	22	28,804
20억원이상 ~ 30억원미만	**3**	**7,888**	**115**	**275,820**	**19**	**45,027**	**11**	**27,125**	**26**	**63,590**
일반경쟁	-	-	52	128,191	4	10,106	6	13,810	13	33,186
제한경쟁	X	2,745	37	85,993	12	27,697	4	10,785	10	22,601
지명경쟁	-	-	7	16,981	-	-	X	2,530	3	7,804
수의계약	X	5,143	19	44,655	3	7,224	-	-	-	-
30억원이상 ~ 50억원미만	**X**	**4,502**	**59**	**224,407**	**7**	**26,520**	**9**	**32,463**	**9**	**34,506**
일반경쟁	-	-	24	91,431	X	3,501	X	7,289	5	19,770
제한경쟁	-	-	11	40,783	X	8,541	X	8,154	4	14,736
지명경쟁	-	-	3	11,815	-	-	X	3,910	-	-
수의계약	X	4,502	21	80,378	4	14,478	4	13,111	-	-
50억원이상 ~ 100억원미만	**-**	**-**	**51**	**331,377**	**X**	**5,186**	**-**	**-**	**16**	**107,428**
일반경쟁	-	-	22	144,163	X	5,186	-	-	12	80,958
제한경쟁	-	-	6	34,432	-	-	-	-	-	-
지명경쟁	-	-	3	18,974	-	-	-	-	X	13,202
수의계약	-	-	20	133,808	-	-	-	-	X	13,267
100억원이상	**-**	**-**	**21**	**441,974**	**-**	**-**	**-**	**-**	**4**	**115,736**
일반경쟁	-	-	15	308,939	-	-	-	-	X	33,207
제한경쟁	-	-	-	-	-	-	-	-	-	-
지명경쟁	-	-	-	-	-	-	-	-	X	82,529
수의계약	-	-	6	133,036	-	-	-	-	-	-

계약방법별 공사실적(원도급)(4)

Province, Scale of Work and Kind of Contract (Original Contract) (4)

(Unit : number, million)

전북 Jeonrabuk-do		전남 Jeonranam-do		경북 Gyeongsangbuk-do		경남 Gyeongsangnam-do		제주 Jeju-do		City Province / Scale of Work & Kind of Contract
건수 Number	금액 Amount	건수 Number	금액 Amount	건수 Number	금액 Amount	건수 Number	금액 Amount	건수 Number	금액 Amount	
149	**196,049**	**268**	**382,648**	**176**	**234,469**	**83**	**112,521**	**34**	**44,996**	
16	21,956	53	76,884	35	47,506	14	20,171	6	7,978	
67	86,546	57	77,058	73	99,154	48	64,497	16	19,938	
6	8,919	12	17,790	13	16,697	5	5,752	X	1,936	
60	78,627	146	210,916	55	71,112	16	22,101	11	15,144	
14	**33,879**	**90**	**215,693**	**29**	**70,296**	**13**	**31,624**	**X**	**4,188**	
X	2,530	17	38,941	7	17,642	7	17,592	–	–	
6	14,908	21	49,856	17	41,232	6	14,032	–	–	
3	7,296	X	4,492	X	2,210	–	–	X	2,070	
4	9,145	50	122,404	4	9,213	–	–	X	2,117	
7	**28,741**	**54**	**212,039**	**11**	**42,279**	**9**	**31,848**	**–**	**–**	
5	21,323	12	45,239	3	11,421	X	6,858	–	–	
X	7,418	4	15,588	4	15,611	6	21,234	–	–	
–	–	X	4,945	X	8,342	–	–	–	–	
–	–	37	146,268	X	6,906	X	3,755	–	–	
9	**62,802**	**48**	**329,235**	**8**	**46,472**	**X**	**15,453**	**–**	**–**	
X	8,543	4	21,870	X	5,519	X	7,503	–	–	
5	33,676	X	10,966	X	5,221	X	7,950	–	–	
–	–	X	14,162	X	5,023	–	–	–	–	
3	20,583	40	282,237	5	30,710	–	–	–	–	
X	**18,661**	**24**	**450,169**	**3**	**36,114**	**X**	**10,505**	**–**	**–**	
–	–	X	32,036	X	15,307	X	10,505	–	–	
X	18,661	–	–	–	–	–	–	–	–	
–	–	–	–	–	–	–	–	–	–	
–	–	23	418,133	X	20,807	–	–	–	–	

37. 시도별 공사규모별

The Actuality of Electrical Work Completed by City,

(단위 : 건, 백만원)

공사규모 및 계약방법 \ 시도	전국 Total		서울 Seoul		부산 Busan		대구 Daegu	
	건수 Number	금액 Amount	건수 Number	금액 Amount	건수 Number	금액 Amount	건수 Number	금액 Amount
합 계	**15,625**	**6,156,994**	**3,227**	**2,294,102**	**655**	**250,477**	**571**	**199,865**
일반경쟁	4,514	1,769,318	1,029	658,111	237	99,377	214	73,932
제한경쟁	1,347	531,495	225	207,120	41	19,503	34	28,430
지명경쟁	4,479	2,642,529	1,215	1,153,540	167	106,910	110	63,159
수의계약	5,285	1,213,653	758	275,331	210	24,688	213	34,343
1천만원미만	**3,081**	**15,145**	**508**	**2,876**	**84**	**465**	**67**	**377**
일반경쟁	646	3,363	75	375	22	139	29	185
제한경쟁	356	1,218	15	71	X	12	3	20
지명경쟁	795	4,234	97	563	6	31	11	39
수의계약	1,284	6,330	321	1,867	54	283	24	133
1천만원이상 ~ 4천만원미만	**3,592**	**79,017**	**572**	**13,014**	**142**	**3,325**	**157**	**3,404**
일반경쟁	1,111	24,739	191	4,331	49	1,085	68	1,527
제한경쟁	212	4,877	32	821	9	233	X	41
지명경쟁	757	17,112	201	4,539	22	596	17	375
수의계약	1,512	32,290	148	3,323	62	1,411	70	1,462
4천만원이상 ~ 5천만원미만	**660**	**29,677**	**137**	**6,148**	**30**	**1,377**	**18**	**821**
일반경쟁	220	9,849	51	2,284	13	591	11	511
제한경쟁	53	2,378	12	544	-	-	X	41
지명경쟁	177	7,976	48	2,149	7	324	3	138
수의계약	210	9,474	26	1,171	10	462	3	132
5천만원이상 ~ 1억원미만	**2,050**	**146,851**	**438**	**31,198**	**102**	**7,496**	**82**	**6,159**
일반경쟁	649	46,747	170	12,066	36	2,785	26	1,918
제한경쟁	168	11,985	28	1,930	3	246	5	395
지명경쟁	567	40,706	163	11,545	28	1,983	10	705
수의계약	666	47,412	77	5,656	35	2,482	41	3,141
1억원이상 ~ 3억원미만	**2,637**	**457,018**	**529**	**94,723**	**131**	**23,992**	**100**	**16,404**
일반경쟁	797	139,967	200	35,874	56	10,015	32	5,151
제한경쟁	223	40,860	50	9,056	8	1,521	4	588
지명경쟁	735	128,259	182	32,688	33	6,611	18	3,031
수의계약	882	147,932	97	17,105	34	5,844	46	7,634
3억원이상 ~ 5억원미만	**937**	**365,271**	**220**	**86,687**	**41**	**16,010**	**38**	**14,561**
일반경쟁	297	115,461	82	32,255	18	7,123	8	3,215
제한경쟁	94	37,133	16	6,640	7	2,698	5	1,957
지명경쟁	314	122,230	100	39,336	13	5,038	9	3,452
수의계약	232	90,447	22	8,455	3	1,151	16	5,937
5억원이상 ~ 10억원미만	**1,088**	**774,799**	**278**	**199,822**	**49**	**34,048**	**49**	**36,805**
일반경쟁	338	239,736	101	72,481	16	11,532	17	12,963
제한경쟁	92	67,178	24	17,216	5	3,556	5	3,838
지명경쟁	429	308,924	130	94,613	22	15,147	21	15,441
수의계약	229	158,961	23	15,513	6	3,814	6	4,564

계약방법별 공사실적(하도급)(1)

Province, Scale of Work and Kind of Contract (Sub Contract) (1)

(Unit : number, million)

인천 Incheon		광주 Gwangju		대전 Daejeon		울산 Ulsan		City Province / Scale of Work & Kind of Contract
건수 Number	금액 Amount	건수 Number	금액 Amount	건수 Number	금액 Amount	건수 Number	금액 Amount	
565	**124,849**	**835**	**267,357**	**382**	**140,325**	**253**	**225,421**	
256	28,267	239	72,445	115	65,595	63	53,827	
11	5,645	37	26,146	53	12,094	40	15,017	
208	78,003	263	122,216	75	18,394	94	124,784	
90	12,934	296	46,550	139	44,242	56	31,793	
104	**573**	**113**	**742**	**29**	**163**	**14**	**79**	
65	332	46	330	9	49	3	24	
–	–	X	13	7	37	3	8	
23	143	22	136	7	42	5	24	
16	98	43	264	6	34	3	23	
167	**3,515**	**230**	**4,626**	**90**	**2,182**	**45**	**977**	
79	1,721	70	1,551	37	862	12	280	
X	45	3	78	12	303	9	160	
66	1,312	53	1,102	9	239	13	245	
20	437	104	1,895	32	778	11	291	
42	**1,895**	**29**	**1,293**	**27**	**1,241**	**8**	**360**	
27	1,212	7	313	3	137	X	90	
–	–	X	45	9	414	–	–	
9	411	7	312	6	269	3	132	
6	272	14	623	9	422	3	138	
75	**5,340**	**154**	**10,787**	**54**	**3,814**	**26**	**1,763**	
32	2,273	46	3,479	11	766	7	483	
X	97	6	422	9	612	5	351	
24	1,688	49	3,423	10	659	4	286	
18	1,283	53	3,462	24	1,778	10	644	
72	**11,519**	**126**	**21,033**	**70**	**11,886**	**57**	**9,246**	
28	4,844	23	3,692	15	2,786	14	1,789	
4	714	6	1,106	5	944	8	1,499	
21	3,170	51	8,947	28	4,344	22	3,839	
19	2,790	46	7,287	22	3,812	13	2,119	
34	**13,379**	**44**	**17,039**	**29**	**10,887**	**20**	**7,172**	
9	3,612	10	3,621	6	2,251	5	1,737	
–	–	3	1,050	5	1,896	5	1,861	
19	7,433	19	7,247	6	2,240	7	2,469	
6	2,334	12	5,122	12	4,501	3	1,105	
33	**22,937**	**59**	**40,967**	**33**	**25,433**	**30**	**21,433**	
11	6,881	17	11,427	8	6,048	10	7,201	
X	807	3	1,909	X	950	6	4,432	
19	13,761	24	16,733	6	4,336	11	7,642	
X	1,487	15	10,899	18	14,098	3	2,158	

37. 시도별 공사규모별

The Actuality of Electrical Work Completed by City,

(단위 : 건, 백만원)

공사규모 및 계약방법 \ 시도	전국 Total		서울 Seoul		부산 Busan		대구 Daegu	
	건수 Number	금액 Amount	건수 Number	금액 Amount	건수 Number	금액 Amount	건수 Number	금액 Amount
10억원이상 ~ 20억원미만	**872**	**1,213,037**	**242**	**345,190**	**46**	**63,947**	**35**	**48,987**
일반경쟁	249	346,621	76	108,302	16	21,422	14	21,482
제한경쟁	91	129,776	19	27,237	6	8,333	4	5,566
지명경쟁	365	518,044	133	190,171	19	27,758	11	14,568
수의계약	167	218,596	14	19,479	5	6,434	6	7,371
20억원이상 ~ 30억원미만	**331**	**796,021**	**129**	**310,493**	**17**	**42,651**	**17**	**40,512**
일반경쟁	98	233,407	40	94,387	4	9,969	6	13,936
제한경쟁	29	69,632	12	27,760	X	2,902	X	4,581
지명경쟁	160	388,756	69	169,005	11	26,973	9	21,996
수의계약	44	104,226	8	19,341	X	2,807	-	-
30억원이상 ~ 50억원미만	**231**	**871,814**	**93**	**364,749**	**12**	**46,497**	**6**	**21,513**
일반경쟁	68	251,644	22	83,182	6	24,047	X	7,995
제한경쟁	20	76,238	10	40,082	-	-	X	6,133
지명경쟁	113	429,657	53	208,586	6	22,449	X	3,415
수의계약	30	114,276	8	32,899	-	-	X	3,970
50억원이상 ~ 100억원미만	**111**	**743,181**	**57**	**381,640**	**-**	**-**	**X**	**10,321**
일반경쟁	31	205,505	14	93,063	-	-	X	5,051
제한경쟁	7	49,083	5	34,626	-	-	X	5,270
지명경쟁	50	326,846	26	173,220	-	-	-	-
수의계약	23	161,747	12	80,731	-	-	-	-
100억원이상	**35**	**665,161**	**24**	**457,562**	**X**	**10,669**	**-**	**-**
일반경쟁	10	152,277	7	119,509	X	10,669	-	-
제한경쟁	X	41,137	X	41,137	-	-	-	-
지명경쟁	17	349,785	13	227,126	-	-	-	-
수의계약	6	121,963	X	69,791	-	-	-	-

계약방법별 공사실적(하도급)(2)

Province, Scale of Work and Kind of Contract (Sub Contract) (2)

(Unit : number, million)

인천 Incheon		광주 Gwangju		대전 Daejeon		울산 Ulsan		City Province / Scale of Work & Kind of Contract
건수 Number	금액 Amount	건수 Number	금액 Amount	건수 Number	금액 Amount	건수 Number	금액 Amount	
30	**41,386**	**42**	**57,067**	**35**	**44,664**	**18**	**24,806**	
4	5,386	10	14,219	13	17,854	3	4,482	
3	3,981	10	13,700	5	6,937	3	4,204	
21	29,796	16	22,245	X	1,054	7	9,344	
X	2,222	6	6,903	16	18,819	5	6,776	
6	**13,725**	**24**	**57,176**	**12**	**27,256**	**8**	**18,682**	
X	2,004	4	10,060	10	22,045	X	2,088	
–	–	3	7,824	–	–	X	2,502	
4	9,710	16	37,037	X	5,211	3	7,496	
X	2,010	X	2,256	–	–	3	6,596	
X	**3,682**	**11**	**40,135**	**X**	**6,882**	**15**	**55,087**	
–	–	4	13,135	X	6,882	3	10,004	
–	–	–	–	–	–	–	–	
X	3,682	5	19,163	–	–	11	41,408	
–	–	X	7,838	–	–	X	3,675	
X	**6,898**	**3**	**16,490**	**X**	**5,916**	**11**	**74,651**	
–	–	X	10,619	X	5,916	X	14,483	
–	–	–	–	–	–	–	–	
X	6,898	X	5,871	–	–	8	51,899	
–	–	–	–	–	–	X	8,269	
–	**–**	**–**	**–**	**–**	**–**	**X**	**11,166**	
–	–	–	–	–	–	X	11,166	
–	–	–	–	–	–	–	–	
–	–	–	–	–	–	–	–	
–	–	–	–	–	–	–	–	

37. 시도별 공사규모별

The Actuality of Electrical Work Completed by City,

(단위 : 건, 백만원)

시도 / 공사규모 및 계약방법	세종 Sejong		경기 Gyeonggi-do		강원 Gangwon-do		충북 Chungcheongbuk-do		충남 Chungcheongnam-do	
	건수 Number	금액 Amount	건수 Number	금액 Amount	건수 Number	금액 Amount	건수 Number	금액 Amount	건수 Number	금액 Amount
합 계	**50**	**25,032**	**3,961**	**1,463,088**	**289**	**68,253**	**785**	**74,368**	**675**	**103,248**
일반경쟁	7	3,583	1,240	437,949	45	21,735	106	18,349	170	46,591
제한경쟁	4	184	222	99,235	14	6,187	274	1,290	33	4,022
지명경쟁	28	20,249	1,254	573,893	39	9,478	74	28,622	294	20,202
수의계약	11	1,016	1,245	352,010	191	30,852	331	26,106	178	32,433
1천만원미만	**7**	**41**	**808**	**4,122**	**36**	**132**	**494**	**1,343**	**271**	**1,356**
일반경쟁	–	–	182	960	3	23	50	95	31	199
제한경쟁	–	–	31	167	–	–	265	717	7	38
지명경쟁	3	24	350	1,920	6	21	8	40	208	952
수의계약	4	17	245	1,075	27	88	171	491	25	166
1천만원이상 ~ 4천만원미만	**8**	**182**	**874**	**20,304**	**97**	**2,455**	**121**	**2,531**	**142**	**3,213**
일반경쟁	X	23	314	7,203	13	226	19	366	38	928
제한경쟁	X	28	39	850	5	109	6	154	10	217
지명경쟁	X	40	206	4,659	13	349	17	385	28	793
수의계약	4	91	315	7,591	66	1,771	79	1,626	66	1,276
4천만원이상 ~ 5천만원미만	**4**	**190**	**184**	**8,226**	**12**	**537**	**14**	**639**	**24**	**1,096**
일반경쟁	X	44	63	2,797	X	82	X	44	6	262
제한경쟁	–	–	7	312	–	–	–	–	X	50
지명경쟁	X	97	50	2,226	3	136	6	283	7	327
수의계약	X	49	64	2,892	7	319	7	313	10	458
5천만원이상 ~ 1억원미만	**9**	**586**	**508**	**36,644**	**34**	**2,352**	**43**	**3,193**	**53**	**3,840**
일반경쟁	–	–	160	11,490	6	422	6	417	18	1,210
제한경쟁	X	156	30	2,051	X	144	X	142	6	465
지명경쟁	6	376	158	11,667	4	278	13	993	15	1,160
수의계약	X	55	160	11,436	22	1,508	22	1,640	14	1,005
1억원이상 ~ 3억원미만	**6**	**983**	**717**	**126,180**	**61**	**9,625**	**64**	**10,733**	**95**	**16,780**
일반경쟁	X	364	233	42,675	3	488	16	2,846	35	6,346
제한경쟁	–	–	50	8,405	X	373	X	277	6	1,299
지명경쟁	4	619	190	32,792	4	736	15	2,364	21	3,344
수의계약	–	–	244	42,308	52	8,027	32	5,246	33	5,791
3억원이상 ~ 5억원미만	**3**	**1,290**	**245**	**96,246**	**8**	**2,999**	**15**	**5,700**	**32**	**12,083**
일반경쟁	X	392	91	35,689	4	1,559	4	1,548	19	7,161
제한경쟁	–	–	16	6,796	X	712	–	–	X	300
지명경쟁	X	898	64	25,237	X	343	3	1,114	5	1,750
수의계약	–	–	74	28,524	X	385	8	3,038	7	2,873
5억원이상 ~ 10억원미만	**3**	**2,061**	**266**	**186,955**	**20**	**14,639**	**17**	**11,662**	**34**	**24,509**
일반경쟁	–	–	86	59,720	7	5,406	5	3,517	11	8,906
제한경쟁	–	–	23	16,361	X	800	–	–	X	631
지명경쟁	X	1,257	99	70,661	5	3,563	6	4,087	6	4,287
수의계약	X	804	58	40,213	7	4,870	6	4,058	16	10,685

계약방법별 공사실적(하도급)(3)

Province, Scale of Work and Kind of Contract (Sub Contract) (3)

(Unit : number, million)

전북 Jeonrabuk-do		전남 Jeonranam-do		경북 Gyeongsangbuk-do		경남 Gyeongsangnam-do		제주 Jeju-do		City Province / Scale of Work & Kind of Contract
건수 Number	금액 Amount	건수 Number	금액 Amount	건수 Number	금액 Amount	건수 Number	금액 Amount	건수 Number	금액 Amount	
405	87,110	1,050	346,025	1,141	278,299	591	121,590	190	87,586	
92	22,538	263	80,273	350	59,826	70	18,562	18	8,356	
30	2,864	94	22,436	160	53,953	75	27,369	–	–	
36	11,584	225	115,661	234	93,635	75	34,633	88	67,565	
247	50,124	468	127,655	397	70,884	371	41,027	84	11,665	
34	205	86	568	219	1,129	168	850	39	124	
3	22	26	182	97	410	3	25	X	10	
5	25	4	25	7	49	5	36	–	–	
X	10	13	74	18	108	12	77	4	31	
24	148	43	288	97	561	148	711	33	83	
147	2,927	305	6,018	267	5,875	200	3,820	28	651	
20	430	80	1,553	83	1,914	31	653	6	86	
11	233	9	223	39	857	22	525	–	–	
8	197	35	678	37	856	19	431	12	315	
108	2,066	181	3,564	108	2,247	128	2,210	10	249	
22	959	41	1,866	53	2,362	10	443	5	224	
X	84	17	782	14	618	–	–	–	–	
3	137	7	306	8	350	4	179	–	–	
X	89	6	275	13	581	X	45	4	184	
15	649	11	501	18	814	5	219	X	41	
57	3,924	156	11,403	184	13,315	52	3,618	23	1,419	
14	1,033	46	3,326	56	3,999	12	871	3	211	
8	590	25	1,686	29	2,187	7	513	–	–	
4	248	31	2,251	31	2,372	5	351	12	720	
31	2,053	54	4,141	68	4,756	28	1,884	8	487	
68	11,065	221	35,652	198	35,870	78	14,025	44	7,302	
25	3,866	46	7,029	56	9,843	9	1,734	4	624	
X	139	27	4,920	34	6,761	17	3,257	–	–	
9	1,692	49	8,321	61	10,771	9	1,706	18	3,281	
33	5,368	99	15,382	47	8,494	43	7,328	22	3,396	
35	13,644	70	27,283	68	26,316	24	9,767	11	4,209	
11	4,049	13	4,757	12	4,780	4	1,713	–	–	
X	449	12	4,469	15	5,938	6	2,366	–	–	
4	1,705	24	9,359	22	8,159	9	3,660	7	2,794	
19	7,441	21	8,699	19	7,439	5	2,028	4	1,415	
24	16,826	74	52,080	74	52,724	30	21,304	15	10,592	
14	9,782	9	6,407	19	13,145	6	3,769	X	551	
–	–	6	4,544	11	8,599	5	3,536	–	–	
4	3,301	30	22,012	23	16,453	11	8,457	10	7,175	
6	3,744	29	19,116	21	14,527	8	5,543	4	2,866	

37. 시도별 공사규모별

The Actuality of Electrical Work Completed by City,

(단위 : 건, 백만원)

공사규모 및 계약방법 \ 시도	세종 Sejong		경기 Gyeonggi-do		강원 Gangwon-do		충북 Chungcheongbuk-do		충남 Chungcheongnam-do	
	건수 Number	금액 Amount	건수 Number	금액 Amount	건수 Number	금액 Amount	건수 Number	금액 Amount	건수 Number	금액 Amount
10억원이상 ~ 20억원미만	7	9,641	209	296,527	17	23,740	10	13,918	18	22,493
일반경쟁	X	2,760	61	85,929	6	9,441	4	5,453	8	9,629
제한경쟁	-	-	16	23,736	X	1,657	-	-	X	1,023
지명경쟁	5	6,881	80	115,062	3	4,052	X	1,445	3	4,005
수의계약	-	-	52	71,799	7	8,591	5	7,020	6	7,836
20억원이상 ~ 30억원미만	X	4,849	66	160,768	3	7,685	3	7,591	3	7,431
일반경쟁	-	-	23	57,089	-	-	-	-	X	5,087
제한경쟁	-	-	X	4,610	X	2,393	-	-	-	-
지명경쟁	X	4,849	27	66,144	-	-	X	4,918	-	-
수의계약	-	-	14	32,925	X	5,293	X	2,673	X	2,344
30억원이상 ~ 50억원미만	-	-	54	202,303	X	4,090	3	10,834	3	10,448
일반경쟁	-	-	18	67,469	X	4,090	X	4,064	X	6,864
제한경쟁	-	-	7	26,761	-	-	-	-	-	-
지명경쟁	-	-	18	66,826	-	-	X	6,770	X	3,583
수의계약	-	-	11	41,247	-	-	-	-	-	-
50억원이상 ~ 100억원미만	X	5,208	22	151,666	-	-	X	6,223	-	-
일반경쟁	-	-	8	55,994	-	-	-	-	-	-
제한경쟁	-	-	X	9,186	-	-	-	-	-	-
지명경쟁	X	5,208	8	54,041	-	-	X	6,223	-	-
수의계약	-	-	5	32,445	-	-	-	-	-	-
100억원이상	-	-	8	173,147	-	-	-	-	-	-
일반경쟁	-	-	X	10,933	-	-	-	-	-	-
제한경쟁	-	-	-	-	-	-	-	-	-	-
지명경쟁	-	-	4	122,659	-	-	-	-	-	-
수의계약	-	-	3	39,555	-	-	-	-	-	-

계약방법별 공사실적(하도급)(4)

Province, Scale of Work and Kind of Contract (Sub Contract) (4)

(Unit : number, million)

전북 Jeonrabuk-do		전남 Jeonranam-do		경북 Gyeongsangbuk-do		경남 Gyeongsangnam-do		제주 Jeju-do		City Province / Scale of Work & Kind of Contract
건수 Number	금액 Amount	건수 Number	금액 Amount	건수 Number	금액 Amount	건수 Number	금액 Amount	건수 Number	금액 Amount	
12	15,974	64	84,850	57	77,143	17	24,775	13	17,928	
3	3,271	17	21,560	8	9,582	3	4,697	X	1,151	
X	1,292	4	6,264	12	17,233	6	8,613	–	–	
3	4,342	24	33,227	22	31,118	5	7,248	11	15,729	
5	7,070	19	23,800	15	19,210	3	4,218	X	1,048	
3	6,883	16	37,680	12	29,441	7	15,944	3	7,254	
–	–	4	9,658	X	5,035	X	2,050	–	–	
–	–	–	–	5	11,979	X	5,081	–	–	
–	–	7	16,707	3	7,121	3	6,415	X	5,174	
3	6,883	5	11,315	X	5,306	X	2,398	X	2,079	
X	6,936	12	43,301	8	28,439	X	6,312	6	20,607	
–	–	3	10,361	3	10,501	X	3,050	–	–	
–	–	–	–	–	–	X	3,262	–	–	
–	–	6	22,757	3	10,410	–	–	6	20,607	
X	6,936	3	10,184	X	7,528	–	–	–	–	
X	7,766	4	32,707	X	5,686	3	20,731	3	17,277	
–	–	X	14,659	–	–	–	–	X	5,721	
–	–	–	–	–	–	–	–	–	–	
–	–	–	–	X	5,686	X	6,244	X	11,556	
X	7,766	X	18,048	–	–	X	14,488	–	–	
–	–	X	12,617	–	–	–	–	–	–	
–	–	–	–	–	–	–	–	–	–	
–	–	–	–	–	–	–	–	–	–	
–	–	–	–	–	–	–	–	–	–	
–	–	X	12,617	–	–	–	–	–	–	

38. 시공지역별 공사규모별

The Actuality of Electrical Work Completed by Construction Site,

(단위 : 건, 백만원)

시공지역 / 공사규모 및 계약방법	전국 Total		서울 Seoul		부산 Busan		대구 Daegu	
	건수 Number	금액 Amount	건수 Number	금액 Amount	건수 Number	금액 Amount	건수 Number	금액 Amount
합 계	**1,031,546**	**24,687,363**	**80,076**	**2,032,966**	**32,539**	**872,879**	**28,123**	**666,941**
일반경쟁	74,315	7,327,970	13,691	735,373	2,260	314,922	1,820	274,251
제한경쟁	226,540	5,937,723	10,785	509,731	5,400	189,361	6,628	149,481
지명경쟁	30,300	1,597,883	2,436	195,420	549	39,070	332	25,683
수의계약	700,391	9,823,787	53,164	592,442	24,330	329,526	19,343	217,525
1천만원미만	**834,012**	**1,927,047**	**61,661**	**146,655**	**25,654**	**66,105**	**22,804**	**63,326**
일반경쟁	32,459	139,958	9,384	17,403	555	3,200	607	3,657
제한경쟁	176,342	763,031	6,879	33,523	3,911	22,586	5,331	27,192
지명경쟁	19,833	40,329	877	5,428	241	1,550	97	630
수의계약	605,378	983,728	44,521	90,301	20,947	38,769	16,769	31,848
1천만원이상 ~ 4천만원미만	**127,720**	**2,341,455**	**12,029**	**229,764**	**4,588**	**85,147**	**3,646**	**67,722**
일반경쟁	21,298	447,061	2,293	50,259	950	18,960	613	13,015
제한경쟁	36,930	537,394	2,518	36,732	1,011	14,890	930	15,228
지명경쟁	6,077	124,271	961	18,568	175	3,818	152	2,872
수의계약	63,415	1,232,728	6,257	124,204	2,452	47,479	1,951	36,607
4천만원이상 ~ 5천만원미만	**9,869**	**441,411**	**1,276**	**57,000**	**374**	**16,693**	**264**	**11,774**
일반경쟁	2,683	120,058	291	13,063	114	5,101	77	3,445
제한경쟁	1,036	46,620	92	4,154	40	1,813	27	1,199
지명경쟁	695	30,832	143	6,226	25	1,131	11	498
수의계약	5,455	243,902	750	33,556	195	8,648	149	6,632
5천만원이상 ~ 1억원미만	**22,788**	**1,619,908**	**2,225**	**156,305**	**797**	**55,892**	**574**	**40,639**
일반경쟁	6,629	469,269	675	47,622	243	17,116	200	14,153
제한경쟁	3,601	261,555	366	27,115	117	8,496	105	7,580
지명경쟁	1,509	106,086	201	14,247	53	3,451	34	2,500
수의계약	11,049	782,998	983	67,321	384	26,830	235	16,406
1억원이상 ~ 3억원미만	**24,823**	**4,002,463**	**1,843**	**313,487**	**693**	**116,259**	**550**	**89,057**
일반경쟁	7,154	1,188,068	617	104,866	230	40,120	200	32,894
제한경쟁	4,983	871,325	576	101,439	180	31,244	146	24,847
지명경쟁	1,316	224,420	157	26,900	30	5,274	22	3,683
수의계약	11,370	1,718,650	493	80,283	253	39,621	182	27,634
3억원이상 ~ 5억원미만	**4,656**	**1,799,840**	**426**	**165,260**	**164**	**63,494**	**93**	**36,274**
일반경쟁	1,597	615,695	163	63,547	52	19,583	39	15,081
제한경쟁	1,346	517,630	140	54,206	62	24,439	35	13,733
지명경쟁	303	117,297	42	16,240	11	4,263	5	1,936
수의계약	1,410	549,218	81	31,268	39	15,209	14	5,525
5억원이상 ~ 10억원미만	**4,213**	**2,950,350**	**364**	**253,649**	**153**	**107,379**	**99**	**71,203**
일반경쟁	1,352	941,145	150	104,470	63	44,890	34	24,087
제한경쟁	1,268	894,970	144	100,300	52	35,157	39	28,800
지명경쟁	307	215,512	27	18,769	8	5,825	6	4,510
수의계약	1,286	898,722	43	30,110	30	21,508	20	13,807

계약방법별 공사실적(원도급)(1)

Province, Scale of Work and Kind of Contract (Original Contract) (1)

(Unit : number, million)

인천 Incheon		광주 Gwangju		대전 Daejeon		울산 Ulsan		Construction Site / Scale of Work & Kind of Contract
건수 Number	금액 Amount	건수 Number	금액 Amount	건수 Number	금액 Amount	건수 Number	금액 Amount	
33,239	**1,205,578**	**21,314**	**405,588**	**17,067**	**447,805**	**19,852**	**673,827**	
2,415	462,413	1,435	115,347	1,518	161,229	3,825	234,575	
6,858	265,880	5,028	83,115	1,813	92,642	3,542	142,192	
1,007	75,926	380	37,806	455	31,201	627	94,044	
22,959	401,359	14,471	169,321	13,281	162,732	11,858	203,015	
25,161	**66,636**	**17,263**	**46,024**	**13,401**	**35,863**	**14,425**	**43,464**	
391	2,762	425	1,949	627	5,212	1,771	8,487	
5,002	23,023	4,447	20,986	1,406	6,368	2,618	12,747	
337	2,040	140	942	181	1,073	159	1,065	
19,431	38,811	12,251	22,148	11,187	23,209	9,877	21,164	
5,200	**98,093**	**2,593**	**51,153**	**2,273**	**45,733**	**3,493**	**67,535**	
992	21,330	563	11,730	435	9,148	1,229	24,738	
1,308	20,064	402	7,290	135	2,866	577	10,590	
433	8,976	117	2,549	167	3,283	216	4,897	
2,467	47,722	1,511	29,584	1,536	30,437	1,471	27,311	
422	**18,807**	**232**	**10,435**	**217**	**9,717**	**305**	**13,395**	
120	5,337	77	3,514	56	2,543	159	6,878	
40	1,766	14	630	17	776	38	1,713	
31	1,381	12	537	14	641	24	1,082	
231	10,323	129	5,754	130	5,758	84	3,722	
941	**65,684**	**550**	**39,024**	**488**	**33,857**	**676**	**46,959**	
298	20,985	156	10,943	138	9,553	286	18,955	
116	8,546	48	3,395	65	4,627	105	7,613	
85	5,977	41	3,084	42	2,950	78	5,524	
442	30,176	305	21,601	243	16,726	207	14,866	
893	**153,512**	**445**	**71,312**	**425**	**73,426**	**607**	**103,728**	
354	60,434	142	22,996	141	26,160	258	41,864	
231	41,938	75	12,610	116	20,211	121	22,164	
69	11,883	38	6,055	34	6,210	82	15,612	
239	39,257	190	29,652	134	20,844	146	24,087	
237	**91,835**	**107**	**40,725**	**99**	**37,438**	**131**	**49,779**	
94	35,619	34	12,736	44	16,903	40	15,136	
66	25,397	17	6,202	29	10,466	36	13,771	
20	7,722	18	7,268	6	2,377	21	8,186	
57	23,096	38	14,519	20	7,693	34	12,686	
190	**135,214**	**70**	**47,764**	**101**	**71,205**	**120**	**82,659**	
84	59,146	19	13,527	47	33,216	46	30,491	
45	31,561	13	8,908	28	19,370	29	20,310	
21	14,480	8	5,094	8	5,330	26	17,807	
40	30,028	30	20,235	18	13,289	19	14,051	

38. 시공지역별 공사규모별

The Actuality of Electrical Work Completed by Construction Site,

(단위 : 건, 백만원)

공사규모 및 계약방법 \ 시공지역	전국 Total		서울 Seoul		부산 Busan		대구 Daegu	
	건수 Number	금액 Amount	건수 Number	금액 Amount	건수 Number	금액 Amount	건수 Number	금액 Amount
10억원이상 ~ 20억원미만	**2,170**	**2,979,672**	**146**	**200,114**	**71**	**96,248**	**50**	**72,249**
일반경쟁	651	906,424	64	87,305	31	41,200	25	35,435
제한경쟁	750	1,017,875	56	77,462	23	31,525	8	11,150
지명경쟁	147	203,610	11	14,889	4	5,916	4	5,908
수의계약	622	851,764	15	20,458	13	17,607	13	19,756
20억원이상 ~ 30억원미만	**577**	**1,387,386**	**49**	**118,595**	**13**	**29,554**	**19**	**43,698**
일반경쟁	225	548,719	27	66,141	8	18,132	11	26,245
제한경쟁	169	400,587	5	11,878	-	-	5	11,045
지명경쟁	54	127,208	9	20,770	-	-	-	-
수의계약	129	310,872	8	19,806	5	11,422	3	6,408
30억원이상 ~ 50억원미만	**335**	**1,284,234**	**26**	**100,593**	**9**	**34,115**	**14**	**56,135**
일반경쟁	126	481,856	12	46,080	4	14,604	9	35,335
제한경쟁	67	256,817	X	8,425	X	7,119	X	8,708
지명경쟁	29	107,541	5	16,542	X	7,842	X	3,149
수의계약	113	438,021	7	29,545	X	4,550	X	8,943
50억원이상 ~ 100억원미만	**278**	**1,863,453**	**24**	**159,176**	**16**	**109,583**	**6**	**39,253**
일반경쟁	97	648,652	12	75,431	7	47,660	X	12,320
제한경쟁	42	270,108	6	38,349	X	12,093	-	-
지명경쟁	25	169,950	X	19,382	-	-	-	-
수의계약	114	774,743	4	26,013	7	49,830	4	26,933
100억원이상	**105**	**2,090,145**	**7**	**132,369**	**7**	**92,411**	**4**	**75,611**
일반경쟁	44	821,065	3	59,185	3	44,356	3	58,584
제한경쟁	6	99,812	X	16,148	-	-	-	-
지명경쟁	5	130,827	X	17,459	-	-	-	-
수의계약	50	1,038,441	X	39,577	4	48,055	X	17,027

계약방법별 공사실적(원도급)(2)

Province, Scale of Work and Kind of Contract (Original Contract) (2)

(Unit : number, million)

인천 Incheon		광주 Gwangju		대전 Daejeon		울산 Ulsan		Construction Site / Scale of Work & Kind of Contract
건수 Number	금액 Amount	건수 Number	금액 Amount	건수 Number	금액 Amount	건수 Number	금액 Amount	
104	**146,302**	**39**	**49,857**	**45**	**63,803**	**55**	**79,197**	
41	56,208	12	15,259	23	32,722	20	29,295	
32	44,953	9	11,707	13	17,181	10	14,559	
6	9,248	4	5,343	X	1,836	14	19,015	
25	35,892	14	17,549	8	12,065	11	16,328	
38	**88,607**	**7**	**16,077**	**5**	**12,028**	**18**	**42,073**	
15	35,654	3	7,336	X	5,315	9	21,094	
10	24,259	X	4,492	X	4,689	4	9,243	
4	8,783	–	–	X	2,023	4	9,438	
9	19,911	X	4,249	–	–	X	2,298	
24	**93,294**	**6**	**20,890**	**6**	**21,359**	**10**	**34,863**	
12	46,989	3	9,926	4	15,271	4	13,345	
4	15,734	–	–	X	6,088	X	3,471	
–	–	X	6,934	–	–	X	6,396	
8	30,571	X	4,030	–	–	3	11,651	
24	**164,862**	**X**	**12,327**	**7**	**43,376**	**7**	**44,853**	
12	82,484	X	5,432	X	5,186	X	12,922	
4	28,640	X	6,895	–	–	X	15,880	
X	5,435	–	–	X	5,478	X	5,022	
7	48,304	–	–	5	32,712	X	11,029	
5	**82,732**	**–**	**–**	**–**	**–**	**5**	**65,322**	
X	35,464	–	–	–	–	X	11,370	
–	–	–	–	–	–	X	10,130	
–	–	–	–	–	–	–	–	
3	47,268	–	–	–	–	3	43,822	

38. 시공지역별 공사규모별

The Actuality of Electrical Work Completed by Construction Site,

(단위 : 건, 백만원)

공사규모 및 계약방법 \ 시공지역	세종 Sejong		경기 Gyeonggi-do		강원 Gangwon-do		충북 Chungcheongbuk-do		충남 Chungcheongnam-do	
	건수 Number	금액 Amount	건수 Number	금액 Amount	건수 Number	금액 Amount	건수 Number	금액 Amount	건수 Number	금액 Amount
합 계	**8,093**	**209,643**	**201,914**	**5,590,017**	**62,099**	**1,224,853**	**58,317**	**1,125,331**	**73,755**	**2,232,203**
일반경쟁	494	96,992	15,351	1,844,671	1,812	270,624	5,184	306,924	4,539	659,750
제한경쟁	2,869	50,850	32,345	1,146,286	23,062	378,815	15,538	310,777	20,811	498,483
지명경쟁	108	12,134	17,015	510,755	311	28,065	951	81,584	1,583	136,807
수의계약	4,622	49,666	137,203	2,088,306	36,914	547,349	36,644	426,046	46,822	937,163
1 천 만 원 미 만	**6,809**	**18,154**	**162,847**	**348,803**	**51,423**	**117,330**	**46,632**	**119,804**	**58,746**	**155,088**
일반경쟁	132	736	5,527	29,703	405	2,228	2,723	14,865	1,438	8,127
제한경쟁	2,675	10,028	25,489	104,663	19,308	55,065	11,995	47,917	16,857	73,101
지명경쟁	27	134	14,889	14,304	60	415	502	1,705	681	3,341
수의계약	3,975	7,256	116,942	200,133	31,650	59,622	31,412	55,317	39,770	70,519
1천만원이상 ~ 4천만원미만	**756**	**15,361**	**24,613**	**472,695**	**7,331**	**125,221**	**7,804**	**136,045**	**9,167**	**166,871**
일반경쟁	175	3,793	5,075	106,519	589	12,903	1,421	26,962	1,512	31,874
제한경쟁	83	1,553	4,133	63,999	2,912	41,057	2,873	39,944	2,957	40,095
지명경쟁	44	881	1,207	24,050	134	3,158	224	4,834	470	10,125
수의계약	454	9,135	14,198	278,126	3,696	68,104	3,286	64,306	4,228	84,776
4천만원이상 ~ 5천만원미만	**74**	**3,370**	**2,206**	**98,705**	**394**	**17,714**	**514**	**23,019**	**695**	**30,975**
일반경쟁	16	727	645	28,813	71	3,217	129	5,789	196	8,761
제한경쟁	7	309	181	8,118	63	2,860	53	2,424	86	3,824
지명경쟁	6	279	137	6,124	12	546	28	1,238	47	2,101
수의계약	45	2,056	1,243	55,650	248	11,092	304	13,569	366	16,289
5천만원이상 ~ 1억원미만	**173**	**12,103**	**5,032**	**358,340**	**1,021**	**73,490**	**1,386**	**98,891**	**1,819**	**129,400**
일반경쟁	48	3,464	1,493	105,909	278	19,931	356	25,780	523	36,990
제한경쟁	23	1,699	733	54,522	229	16,934	191	13,858	278	19,705
지명경쟁	14	1,031	310	22,116	36	2,473	82	5,781	150	10,508
수의계약	88	5,909	2,496	175,794	478	34,152	757	53,472	868	62,197
1억원이상 ~ 3억원미만	**156**	**26,476**	**4,619**	**767,713**	**1,297**	**206,940**	**1,398**	**218,622**	**2,298**	**363,345**
일반경쟁	55	9,932	1,645	279,908	301	51,400	362	58,895	542	89,882
제한경쟁	46	7,859	1,024	178,838	319	55,327	242	42,882	355	62,999
지명경쟁	10	1,586	259	42,710	54	9,867	65	10,698	144	24,892
수의계약	45	7,099	1,691	266,258	623	90,347	729	106,147	1,257	185,572
3억원이상 ~ 5억원미만	**50**	**19,177**	**1,019**	**391,743**	**236**	**91,564**	**232**	**88,714**	**358**	**140,049**
일반경쟁	30	11,609	391	150,530	60	22,908	79	30,855	119	46,028
제한경쟁	15	5,659	292	112,934	99	37,758	65	24,096	96	36,861
지명경쟁	X	728	65	24,262	X	795	20	7,590	32	12,591
수의계약	3	1,180	271	104,018	75	30,104	68	26,173	111	44,568
5억원이상 ~ 10억원미만	**38**	**28,000**	**789**	**552,450**	**233**	**163,773**	**213**	**151,423**	**349**	**245,437**
일반경쟁	20	15,874	276	190,139	62	44,824	78	55,111	100	71,345
제한경쟁	11	7,374	253	180,617	72	50,355	70	49,504	88	61,354
지명경쟁	X	1,430	68	47,614	11	8,379	15	10,289	37	26,477
수의계약	5	3,322	192	134,080	88	60,215	50	36,519	124	86,261

계약방법별 공사실적(원도급)(3)

Province, Scale of Work and Kind of Contract (Original Contract) (3)

(Unit : number, million)

전북 Jeonrabuk-do		전남 Jeonranam-do		경북 Gyeongsangbuk-do		경남 Gyeongsangnam-do		제주 Jeju-do		Construction Site / Scale of Work & Kind of Contract
건수 Number	금액 Amount	건수 Number	금액 Amount	건수 Number	금액 Amount	건수 Number	금액 Amount	건수 Number	금액 Amount	
90,513	**1,519,549**	**106,595**	**2,266,644**	**107,808**	**2,375,182**	**76,105**	**1,471,476**	**14,137**	**366,883**	
4,015	326,304	3,637	488,176	6,927	587,675	4,273	374,740	1,119	74,006	
9,508	398,437	24,323	571,637	34,231	624,348	21,661	443,261	2,138	82,424	
722	50,356	1,072	120,047	1,470	98,532	1,064	48,178	218	12,274	
76,268	744,451	77,563	1,086,784	65,180	1,064,626	49,107	605,297	10,662	198,179	
78,594	**91,686**	**89,039**	**185,087**	**87,679**	**230,019**	**61,475**	**168,799**	**10,399**	**24,205**	
1,693	8,885	990	6,266	3,430	15,381	1,804	8,539	557	2,558	
6,748	30,751	17,864	86,865	27,653	120,308	16,795	82,145	1,364	5,763	
273	1,521	196	1,325	556	2,897	591	1,790	26	168	
69,880	50,529	69,989	90,630	56,040	91,432	42,285	76,325	8,452	15,715	
6,730	**124,986**	**11,615**	**204,684**	**13,117**	**226,907**	**10,238**	**177,869**	**2,527**	**45,669**	
1,151	24,024	1,223	27,113	1,546	32,705	1,215	26,331	316	5,656	
1,934	29,016	5,284	78,497	5,359	72,751	3,948	54,861	566	7,962	
265	5,299	525	11,480	561	11,968	275	5,475	151	2,038	
3,380	66,646	4,583	87,594	5,651	109,483	4,800	91,201	1,494	30,012	
522	**23,421**	**717**	**32,005**	**796**	**35,791**	**625**	**28,048**	**236**	**10,541**	
129	5,779	178	7,994	217	9,802	182	8,125	26	1,167	
66	3,030	117	5,256	103	4,608	86	3,876	6	265	
39	1,734	78	3,360	50	2,249	33	1,486	5	219	
288	12,878	344	15,393	426	19,133	324	14,561	199	8,890	
1,310	**94,460**	**1,779**	**125,761**	**2,123**	**155,003**	**1,527**	**108,393**	**367**	**25,706**	
333	24,036	472	33,120	604	43,419	444	31,371	82	5,921	
205	14,730	347	24,496	354	25,308	262	18,716	57	4,215	
55	3,733	107	7,569	131	8,811	78	5,532	12	800	
717	51,961	853	60,577	1,034	77,466	743	52,774	216	14,771	
2,544	**391,147**	**2,254**	**362,315**	**2,884**	**437,352**	**1,544**	**245,861**	**373**	**61,911**	
532	82,890	485	78,571	783	122,290	417	69,335	90	15,633	
309	53,451	421	73,274	422	71,403	324	56,466	76	14,374	
61	9,826	100	17,774	115	18,827	63	10,676	13	1,949	
1,642	244,981	1,248	192,696	1,564	224,833	740	109,385	194	29,955	
295	**114,994**	**389**	**149,562**	**437**	**170,905**	**296**	**113,782**	**87**	**34,543**	
74	28,717	112	44,121	136	52,033	115	44,398	15	5,891	
75	29,339	104	39,711	102	39,371	84	32,221	29	11,468	
6	2,263	16	6,114	25	10,151	6	2,290	6	2,521	
140	54,676	157	59,616	174	69,351	91	34,873	37	14,663	
301	**207,727**	**444**	**310,385**	**431**	**303,892**	**228**	**156,157**	**90**	**62,032**	
71	48,202	107	71,666	119	84,189	56	35,696	20	14,271	
84	60,630	104	73,242	126	89,305	88	62,765	22	15,418	
10	6,741	25	18,926	19	12,676	12	8,522	4	2,644	
136	92,154	208	146,551	167	117,722	72	49,174	44	29,698	

38. 시공지역별 공사규모별

The Actuality of Electrical Work Completed by Construction Site,

(단위 : 건, 백만원)

공사규모 및 계약방법 / 시공지역	세종 Sejong		경기 Gyeonggi-do		강원 Gangwon-do		충북 Chungcheongbuk-do		충남 Chungcheongnam-do	
	건수 Number	금액 Amount	건수 Number	금액 Amount	건수 Number	금액 Amount	건수 Number	금액 Amount	건수 Number	금액 Amount
10억원이상 ~ 20억원미만	**22**	**33,083**	**455**	**626,514**	**110**	**159,994**	**97**	**133,708**	**175**	**232,128**
일반경쟁	11	16,804	167	235,534	31	44,373	23	33,491	57	75,768
제한경쟁	6	9,094	174	236,851	44	65,757	39	53,808	59	77,507
지명경쟁	X	1,171	40	53,199	X	2,433	6	7,995	13	19,649
수의계약	4	6,015	74	100,930	33	47,431	29	38,414	46	59,205
20억원이상 ~ 30억원미만	**9**	**21,319**	**146**	**353,930**	**27**	**64,286**	**19**	**45,630**	**61**	**149,709**
일반경쟁	X	4,627	59	144,653	8	20,550	7	17,304	26	65,373
제한경쟁	3	7,276	44	104,123	9	20,958	4	9,087	19	44,230
지명경쟁	X	4,894	14	33,855	-	-	4	9,604	6	14,439
수의계약	X	4,523	29	71,301	10	22,778	4	9,635	10	25,666
30억원이상 ~ 50억원미만	**4**	**14,690**	**83**	**316,370**	**9**	**34,845**	**16**	**61,253**	**40**	**152,965**
일반경쟁	3	11,518	31	117,226	X	3,706	3	11,332	13	52,698
제한경쟁	-	-	16	57,696	4	16,885	5	18,899	10	36,950
지명경쟁	-	-	8	34,294	-	-	4	15,258	X	7,387
수의계약	X	3,172	28	107,153	4	14,254	4	15,763	15	55,930
50억원이상 ~ 100억원미만	**X**	**6,798**	**73**	**470,651**	**14**	**86,227**	**5**	**36,595**	**36**	**250,816**
일반경쟁	X	6,798	25	164,259	5	34,081	X	14,913	9	60,738
제한경쟁	-	-	5	27,385	3	15,860	X	8,359	6	41,859
지명경쟁	-	-	14	94,859	-	-	X	6,592	X	5,297
수의계약	-	-	29	184,147	6	36,286	X	6,731	20	142,922
100억원이상	**X**	**11,110**	**32**	**832,102**	**4**	**83,470**	**X**	**11,627**	**11**	**215,421**
일반경쟁	X	11,110	17	291,478	X	10,505	X	11,627	4	112,164
제한경쟁	-	-	X	16,539	-	-	-	-	-	-
지명경쟁	-	-	4	113,368	-	-	-	-	-	-
수의계약	-	-	10	410,717	3	72,965	-	-	7	103,257

계약방법별 공사실적(원도급)(4)

Province, Scale of Work and Kind of Contract (Original Contract) (4)

(Unit : number, million)

전북 Jeonrabuk-do		전남 Jeonranam-do		경북 Gyeongsangbuk-do		경남 Gyeongsangnam-do		제주 Jeju-do		Construction Site / Scale of Work & Kind of Contract
건수 Number	금액 Amount	건수 Number	금액 Amount	건수 Number	금액 Amount	건수 Number	금액 Amount	건수 Number	금액 Amount	
167	**219,872**	**247**	**343,349**	**230**	**311,699**	**106**	**144,640**	**51**	**66,915**	
19	25,328	42	62,018	55	74,692	20	28,221	10	12,770	
71	92,608	53	70,115	82	110,154	53	70,485	18	22,960	
10	11,732	17	25,859	9	12,831	4	4,651	X	1,936	
67	90,204	135	185,357	84	114,021	29	41,283	22	29,250	
24	**57,860**	**52**	**123,124**	**53**	**129,495**	**34**	**83,801**	**3**	**7,601**	
6	14,697	10	22,604	20	49,652	10	24,689	X	4,655	
6	14,522	20	47,837	21	49,252	15	37,695	–	–	
3	7,507	4	9,246	X	4,519	X	2,131	–	–	
9	21,134	18	43,437	10	26,071	8	19,285	X	2,947	
9	**37,522**	**36**	**140,798**	**25**	**96,411**	**17**	**63,876**	**X**	**4,257**	
3	12,847	9	35,213	10	38,162	5	17,605	–	–	
3	12,139	5	20,817	6	25,208	5	18,677	–	–	
–	–	3	9,737	–	–	–	–	–	–	
3	12,536	19	75,031	9	33,042	7	27,594	X	4,257	
14	**89,422**	**13**	**91,572**	**24**	**172,307**	**9**	**62,133**	**3**	**23,503**	
3	18,863	5	31,998	5	39,806	4	30,276	X	5,483	
6	39,561	X	13,192	3	16,682	X	5,354	–	–	
–	–	X	8,656	X	13,604	X	5,625	–	–	
5	30,998	5	37,726	14	102,215	3	20,877	X	18,020	
3	**66,450**	**10**	**198,000**	**9**	**105,401**	**6**	**118,118**	**–**	**–**	
X	32,036	4	67,490	X	25,543	X	50,153	–	–	
X	18,661	X	38,334	–	–	–	–	–	–	
–	–	–	–	–	–	–	–	–	–	
X	15,754	4	92,176	7	79,858	5	67,966	–	–	

39. 시공지역별 공사규모별

The Actuality of Electrical Work Completed by Construction Site,

(단위 : 건, 백만원)

공사규모 및 계약방법 \ 시공지역	전국 Total		서울 Seoul		부산 Busan		대구 Daegu	
	건수 Number	금액 Amount	건수 Number	금액 Amount	건수 Number	금액 Amount	건수 Number	금액 Amount
합 계	**15,348**	**5,843,571**	**1,657**	**529,837**	**653**	**263,186**	**498**	**176,308**
일반경쟁	4,455	1,704,266	585	180,291	165	62,985	145	56,599
제한경쟁	1,324	460,361	123	48,506	51	34,620	31	17,151
지명경쟁	4,349	2,488,378	542	251,250	158	123,160	161	76,971
수의계약	5,220	1,190,566	407	49,791	279	42,422	161	25,588
1천만원미만	**3,062**	**15,050**	**282**	**1,426**	**186**	**908**	**56**	**308**
일반경쟁	644	3,348	80	411	25	147	21	126
제한경쟁	355	1,208	11	53	3	14	5	32
지명경쟁	780	4,169	52	274	11	72	14	74
수의계약	1,283	6,325	139	690	147	674	16	77
1천만원이상 ~ 4천만원미만	**3,559**	**78,198**	**379**	**8,366**	**109**	**2,387**	**134**	**3,187**
일반경쟁	1,105	24,560	128	2,768	34	693	30	743
제한경쟁	212	4,877	29	621	8	197	X	41
지명경쟁	734	16,572	112	2,603	20	463	36	1,017
수의계약	1,508	32,190	110	2,374	47	1,034	66	1,385
4천만원이상 ~ 5천만원미만	**651**	**29,277**	**80**	**3,618**	**29**	**1,295**	**25**	**1,099**
일반경쟁	217	9,722	31	1,406	9	395	8	357
제한경쟁	51	2,288	8	358	X	94	–	–
지명경쟁	174	7,838	21	956	9	408	12	525
수의계약	209	9,429	20	898	9	397	5	217
5천만원이상 ~ 1억원미만	**2,019**	**144,565**	**249**	**17,586**	**78**	**5,548**	**63**	**4,418**
일반경쟁	644	46,428	92	6,416	23	1,654	19	1,326
제한경쟁	166	11,842	14	974	5	309	4	283
지명경쟁	549	39,355	91	6,379	23	1,585	14	937
수의계약	660	46,939	52	3,816	27	2,001	26	1,873
1억원이상 ~ 3억원미만	**2,576**	**445,462**	**282**	**48,612**	**92**	**16,741**	**84**	**14,583**
일반경쟁	783	137,166	120	20,774	32	5,948	26	4,540
제한경쟁	218	39,893	23	4,192	8	1,373	3	490
지명경쟁	722	125,946	81	14,134	25	4,708	27	4,576
수의계약	853	142,457	58	9,512	27	4,712	28	4,977
3억원이상 ~ 5억원미만	**913**	**355,651**	**97**	**37,924**	**43**	**16,739**	**37**	**14,320**
일반경쟁	292	113,495	39	14,545	11	4,073	9	3,663
제한경쟁	93	36,648	9	3,513	7	2,722	6	2,282
지명경쟁	309	120,200	38	15,339	17	6,899	14	5,138
수의계약	219	85,308	11	4,526	8	3,045	8	3,236
5억원이상 ~ 10억원미만	**1,060**	**753,336**	**130**	**90,464**	**42**	**29,734**	**42**	**31,097**
일반경쟁	331	233,696	51	34,670	15	10,667	14	11,040
제한경쟁	90	65,655	13	9,994	5	3,627	5	3,625
지명경쟁	417	300,138	58	40,413	17	12,175	16	11,516
수의계약	222	153,848	8	5,386	5	3,265	7	4,915

계약방법별 공사실적(하도급)(1)

Province, Scale of Work and Kind of Contract (Sub Contract) (1)

(Unit : number, million)

인천 Incheon		광주 Gwangju		대전 Daejeon		울산 Ulsan		Construction Site / Scale of Work & Kind of Contract
건수 Number	금액 Amount	건수 Number	금액 Amount	건수 Number	금액 Amount	건수 Number	금액 Amount	
759	**347,022**	**272**	**96,123**	**441**	**93,620**	**376**	**115,979**	
265	91,939	108	31,940	83	43,735	151	20,593	
64	32,834	20	11,191	17	8,250	39	12,973	
289	172,428	67	41,166	284	31,678	97	63,552	
141	49,821	77	11,826	57	9,957	89	18,861	
106	**581**	**33**	**155**	**232**	**1,416**	**95**	**365**	
46	228	13	61	7	38	63	179	
5	16	X	4	3	28	9	50	
34	224	6	25	208	1,259	6	36	
21	114	13	65	14	91	17	101	
177	**3,646**	**69**	**1,586**	**59**	**1,302**	**93**	**2,029**	
53	1,152	35	775	23	535	40	872	
6	130	3	85	X	49	11	237	
77	1,450	8	172	15	338	15	293	
41	913	23	555	19	380	27	627	
45	**2,030**	**14**	**623**	**9**	**403**	**10**	**457**	
14	621	7	302	6	268	X	40	
6	270	X	87	X	48	–	–	
17	776	X	96	X	41	7	323	
8	363	3	139	X	45	X	94	
84	**6,113**	**33**	**2,523**	**30**	**2,145**	**38**	**2,842**	
33	2,397	13	1,007	9	672	12	972	
9	616	3	237	X	82	3	254	
23	1,596	7	467	12	773	9	679	
19	1,504	10	812	8	618	14	937	
123	**21,569**	**52**	**7,855**	**53**	**8,410**	**58**	**10,218**	
42	7,525	18	2,600	11	1,995	14	2,276	
18	2,954	4	729	5	751	4	710	
35	6,288	14	2,161	29	4,192	25	4,586	
28	4,803	16	2,365	8	1,472	15	2,646	
62	**24,473**	**14**	**5,618**	**18**	**6,956**	**27**	**10,544**	
29	11,208	6	2,305	7	2,611	9	3,700	
3	1,280	X	312	X	405	3	1,081	
21	8,596	3	1,286	9	3,528	10	3,986	
9	3,389	4	1,716	X	413	5	1,777	
55	**38,600**	**27**	**18,909**	**11**	**8,096**	**28**	**20,218**	
19	13,090	8	5,543	6	4,441	8	5,259	
5	3,723	–	–	–	–	6	4,580	
27	18,712	13	9,279	3	2,177	9	6,407	
4	3,074	6	4,087	X	1,478	5	3,972	

39. 시공지역별 공사규모별

The Actuality of Electrical Work Completed by Construction Site,

(단위 : 건, 백만원)

시공지역 / 공사규모 및 계약방법	전국 Total		서울 Seoul		부산 Busan		대구 Daegu	
	건수 Number	금액 Amount	건수 Number	금액 Amount	건수 Number	금액 Amount	건수 Number	금액 Amount
10억원이상 ~ 20억원미만	**851**	**1,183,026**	**103**	**144,485**	**36**	**52,220**	**38**	**53,690**
일반경쟁	244	339,616	25	33,806	8	10,960	12	18,357
제한경쟁	90	128,577	12	17,089	9	12,863	5	7,303
지명경쟁	352	498,394	62	88,126	15	22,185	18	23,928
수의계약	165	216,439	4	5,465	4	6,212	3	4,103
20억원이상 ~ 30억원미만	**313**	**752,349**	**34**	**82,590**	**15**	**35,672**	**14**	**34,627**
일반경쟁	95	225,765	11	26,523	5	12,158	4	9,662
제한경쟁	26	62,881	X	4,382	X	2,245	–	–
지명경쟁	150	364,057	18	44,093	8	19,153	8	20,158
수의계약	42	99,646	3	7,593	X	2,117	X	4,806
30억원이상 ~ 50억원미만	**213**	**803,693**	**14**	**54,466**	**19**	**69,703**	**4**	**13,293**
일반경쟁	61	225,759	4	15,773	X	6,608	X	6,784
제한경쟁	18	68,571	X	7,330	3	11,175	X	3,094
지명경쟁	104	395,087	7	26,861	11	40,748	X	3,415
수의계약	30	114,276	X	4,503	3	11,171	–	–
50억원이상 ~ 100억원미만	**98**	**658,939**	**7**	**40,300**	**4**	**32,239**	**X**	**5,686**
일반경쟁	29	192,433	4	23,200	X	9,681	–	–
제한경쟁	5	37,921	–	–	–	–	–	–
지명경쟁	41	266,839	X	12,072	X	14,765	X	5,686
수의계약	23	161,747	X	5,029	X	7,794	–	–
100억원이상	**33**	**624,025**	**–**	**–**	**–**	**–**	**–**	**–**
일반경쟁	10	152,277	–	–	–	–	–	–
제한경쟁	–	–	–	–	–	–	–	–
지명경쟁	17	349,785	–	–	–	–	–	–
수의계약	6	121,963	–	–	–	–	–	–

계약방법별 공사실적(하도급)(2)

Province, Scale of Work and Kind of Contract (Sub Contract) (2)

(Unit : number, million)

인천 Incheon		광주 Gwangju		대전 Daejeon		울산 Ulsan		Construction Site / Scale of Work & Kind of Contract
건수 Number	금액 Amount	건수 Number	금액 Amount	건수 Number	금액 Amount	건수 Number	금액 Amount	
56	**76,460**	**19**	**25,739**	**18**	**26,221**	**14**	**18,829**	
19	25,264	4	5,077	7	9,907	3	3,669	
7	9,611	5	6,877	3	4,887	X	3,150	
26	35,241	8	11,696	4	5,967	7	9,465	
4	6,344	X	2,088	4	5,461	X	2,545	
25	**59,613**	**7**	**17,878**	**6**	**13,573**	**4**	**11,062**	
5	11,274	X	2,088	4	8,725	–	–	
4	10,255	X	2,860	X	2,000	X	2,911	
14	33,655	5	12,930	X	2,848	X	5,174	
X	4,429	–	–	–	–	X	2,978	
18	**65,756**	**3**	**9,745**	**X**	**7,531**	**6**	**21,617**	
4	14,052	X	6,691	X	3,200	X	3,626	
X	3,980	–	–	–	–	–	–	
11	40,558	X	3,054	X	4,331	4	14,807	
X	7,166	–	–	–	–	X	3,185	
8	**48,180**	**X**	**5,491**	**3**	**17,567**	**3**	**17,798**	
X	5,128	X	5,491	X	11,343	–	–	
–	–	–	–	–	–	–	–	
4	25,331	–	–	X	6,223	3	17,798	
3	17,721	–	–	–	–	–	–	
–	**–**	**–**	**–**	**–**	**–**	**–**	**–**	
–	–	–	–	–	–	–	–	
–	–	–	–	–	–	–	–	
–	–	–	–	–	–	–	–	
–	–	–	–	–	–	–	–	

39. 시공지역별 공사규모별

The Actuality of Electrical Work Completed by Construction Site,

(단위 : 건, 백만원)

시공지역 / 공사규모 및 계약방법	세종 Sejong		경기 Gyeonggi-do		강원 Gangwon-do		충북 Chungcheongbuk-do		충남 Chungcheongnam-do	
	건수 Number	금액 Amount	건수 Number	금액 Amount	건수 Number	금액 Amount	건수 Number	금액 Amount	건수 Number	금액 Amount
합 계	**126**	**59,370**	**4,041**	**2,264,433**	**510**	**210,526**	**1,067**	**153,249**	**1,264**	**483,368**
일반경쟁	42	25,845	1,264	543,845	123	67,804	194	46,961	392	232,113
제한경쟁	13	871	246	129,880	33	25,451	315	10,782	88	46,039
지명경쟁	48	28,324	1,365	1,180,742	123	57,756	108	45,385	400	120,414
수의계약	23	4,330	1,166	409,966	231	59,515	450	50,121	384	84,802
1천만원미만	**18**	**102**	**716**	**3,764**	**58**	**300**	**512**	**1,415**	**329**	**1,709**
일반경쟁	3	15	150	827	11	64	60	126	53	368
제한경쟁	X	13	24	122	3	19	268	737	X	13
지명경쟁	7	47	124	602	13	57	12	56	233	1,096
수의계약	6	27	418	2,212	31	160	172	496	41	231
1천만원이상 ~ 4천만원미만	**24**	**485**	**830**	**19,079**	**130**	**2,916**	**201**	**4,571**	**288**	**5,975**
일반경쟁	8	153	327	7,494	30	717	43	984	99	2,072
제한경쟁	5	76	40	1,033	6	130	16	389	12	257
지명경쟁	5	96	228	5,149	33	773	17	368	27	635
수의계약	6	161	235	5,403	61	1,296	125	2,829	150	3,011
4천만원이상 ~ 5천만원미만	**X**	**43**	**185**	**8,282**	**25**	**1,110**	**30**	**1,362**	**40**	**1,807**
일반경쟁	X	43	60	2,683	10	436	6	277	15	674
제한경쟁	-	-	8	362	-	-	X	46	6	276
지명경쟁	-	-	67	3,004	6	267	5	231	3	136
수의계약	-	-	50	2,234	9	407	18	808	16	722
5천만원이상 ~ 1억원미만	**17**	**1,194**	**518**	**37,147**	**58**	**4,343**	**94**	**6,995**	**166**	**11,807**
일반경쟁	9	615	182	13,049	11	760	28	2,117	69	4,995
제한경쟁	4	278	34	2,454	3	183	7	544	13	842
지명경쟁	3	246	190	13,693	19	1,493	17	1,380	26	2,003
수의계약	X	56	112	7,951	25	1,908	42	2,954	58	3,968
1억원이상 ~ 3억원미만	**25**	**4,342**	**719**	**128,744**	**115**	**20,104**	**115**	**19,583**	**199**	**34,730**
일반경쟁	5	771	228	41,429	26	4,904	27	4,860	68	12,042
제한경쟁	X	176	59	10,892	9	1,723	14	2,462	19	3,889
지명경쟁	13	2,355	257	46,147	14	2,131	22	3,685	39	6,715
수의계약	6	1,040	175	30,275	66	11,346	52	8,576	73	12,086
3억원이상 ~ 5억원미만	**7**	**2,943**	**248**	**97,053**	**26**	**9,717**	**33**	**13,057**	**54**	**21,264**
일반경쟁	X	426	79	31,409	10	3,894	6	2,332	20	7,691
제한경쟁	X	328	19	7,663	3	1,074	4	1,664	15	6,293
지명경쟁	4	1,699	96	36,951	6	2,219	7	2,798	8	2,898
수의계약	X	490	54	21,030	7	2,529	16	6,264	11	4,382
5억원이상 ~ 10억원미만	**15**	**11,281**	**301**	**219,061**	**44**	**31,596**	**40**	**26,336**	**77**	**52,645**
일반경쟁	4	2,350	98	72,202	11	7,846	11	7,472	22	15,259
제한경쟁	-	-	26	18,095	4	3,049	3	1,706	7	5,016
지명경쟁	9	7,518	133	98,104	15	11,009	15	10,384	30	20,998
수의계약	X	1,413	44	30,660	14	9,691	11	6,774	18	11,372

계약방법별 공사실적(하도급)(3)

Province, Scale of Work and Kind of Contract (Sub Contract) (3)

(Unit : number, million)

전북 Jeonrabuk-do		전남 Jeonranam-do		경북 Gyeongsangbuk-do		경남 Gyeongsangnam-do		제주 Jeju-do		Construction Site / Scale of Work & Kind of Contract
건수 Number	금액 Amount	건수 Number	금액 Amount	건수 Number	금액 Amount	건수 Number	금액 Amount	건수 Number	금액 Amount	
497	**134,109**	**1,197**	**424,742**	**1,087**	**232,791**	**747**	**214,127**	**156**	**44,780**	
147	42,391	299	126,027	299	67,014	158	56,575	35	7,611	
52	7,700	96	28,343	92	20,326	42	23,962	X	1,484	
72	33,994	273	128,401	179	59,005	147	54,380	36	19,771	
226	50,025	529	141,970	517	86,447	400	79,209	83	15,915	
48	**301**	**138**	**905**	**158**	**887**	**78**	**409**	**17**	**99**	
11	77	45	348	33	203	21	115	X	16	
6	32	7	41	5	32	X	3	–	–	
3	18	22	141	15	88	17	79	3	22	
28	174	64	376	105	564	39	211	12	62	
177	**3,914**	**304**	**6,233**	**295**	**6,647**	**256**	**5,108**	**34**	**766**	
38	777	74	1,569	86	2,037	43	970	14	248	
20	476	15	387	28	584	9	185	–	–	
15	354	49	985	33	774	38	948	6	152	
104	2,306	166	3,292	148	3,252	166	3,006	14	366	
21	**924**	**53**	**2,413**	**52**	**2,350**	**25**	**1,136**	**7**	**325**	
7	305	13	594	17	767	11	505	X	50	
X	93	6	257	7	310	X	88	–	–	
4	171	6	276	7	311	4	182	3	136	
8	355	28	1,286	21	963	8	362	3	139	
80	**5,406**	**190**	**13,345**	**196**	**14,453**	**103**	**7,161**	**22**	**1,537**	
19	1,388	47	3,456	52	3,789	21	1,437	5	378	
13	926	25	1,716	21	1,630	6	419	X	97	
10	665	55	3,731	30	2,369	16	1,139	4	222	
38	2,427	63	4,443	93	6,665	60	4,167	12	840	
73	**11,344**	**219**	**35,382**	**186**	**31,731**	**142**	**25,100**	**39**	**6,415**	
29	4,431	51	7,685	52	8,568	28	5,737	6	1,080	
5	734	19	3,583	15	2,914	12	2,322	–	–	
16	2,793	54	8,990	39	6,715	28	5,090	4	680	
23	3,386	95	15,124	80	13,533	74	11,950	29	4,655	
36	**13,384**	**97**	**37,503**	**74**	**28,507**	**33**	**12,978**	**7**	**2,673**	
18	6,906	16	5,979	22	8,624	9	3,699	X	429	
X	377	10	3,538	8	3,430	X	686	–	–	
6	2,290	35	13,316	21	7,871	13	4,983	X	403	
11	3,811	36	14,669	23	8,582	9	3,609	5	1,841	
28	**19,166**	**84**	**58,264**	**67**	**47,339**	**50**	**37,362**	**19**	**13,166**	
14	9,411	18	11,398	20	14,420	8	5,842	4	2,784	
X	1,695	6	4,225	4	3,259	4	3,059	–	–	
9	6,266	20	15,425	19	13,402	16	10,653	8	5,699	
3	1,795	40	27,217	24	16,257	22	17,808	7	4,684	

39. 시공지역별 공사규모별

The Actuality of Electrical Work Completed by Construction Site,

(단위 : 건, 백만원)

공사규모 및 계약방법 \ 시공지역	세종 Sejong		경기 Gyeonggi-do		강원 Gangwon-do		충북 Chungcheongbuk-do		충남 Chungcheongnam-do	
	건수 Number	금액 Amount	건수 Number	금액 Amount	건수 Number	금액 Amount	건수 Number	금액 Amount	건수 Number	금액 Amount
10억원이상 ~ 20억원미만	**11**	**14,399**	**262**	**373,343**	**30**	**43,355**	**29**	**39,883**	**64**	**89,721**
일반경쟁	7	9,712	76	108,002	7	11,651	9	13,041	19	26,461
제한경쟁	-	-	21	30,984	X	2,760	X	3,234	9	12,467
지명경쟁	3	3,543	129	186,279	8	11,429	7	9,100	22	31,807
수의계약	X	1,143	36	48,077	13	17,514	11	14,508	14	18,986
20억원이상 ~ 30억원미만	**4**	**9,691**	**111**	**267,812**	**12**	**29,590**	**8**	**18,401**	**19**	**44,602**
일반경쟁	3	7,363	30	73,485	3	6,963	X	2,126	10	24,190
제한경쟁	-	-	5	11,700	X	2,918	-	-	4	9,410
지명경쟁	X	2,329	61	147,284	5	11,982	4	9,362	5	11,002
수의계약	-	-	15	35,343	3	7,726	3	6,912	-	-
30억원이상 ~ 50억원미만	**4**	**14,890**	**85**	**326,111**	**7**	**26,075**	**5**	**21,646**	**11**	**41,987**
일반경쟁	X	4,398	23	84,616	X	3,763	3	13,626	7	26,283
제한경쟁	-	-	8	32,154	X	4,409	-	-	-	-
지명경쟁	3	10,492	43	164,838	3	10,965	X	8,021	4	15,704
수의계약	-	-	11	44,503	X	6,938	-	-	-	-
50억원이상 ~ 100억원미만	**-**	**-**	**42**	**289,991**	**4**	**30,753**	**-**	**-**	**11**	**81,593**
일반경쟁	-	-	7	47,219	X	16,135	-	-	6	43,062
제한경쟁	-	-	X	14,421	X	9,186	-	-	X	7,577
지명경쟁	-	-	21	143,186	X	5,432	-	-	X	13,142
수의계약	-	-	12	85,166	-	-	-	-	X	17,812
100억원이상	**-**	**-**	**24**	**494,045**	**X**	**10,669**	**-**	**-**	**6**	**95,527**
일반경쟁	-	-	4	61,428	X	10,669	-	-	4	69,014
제한경쟁	-	-	-	-	-	-	-	-	-	-
지명경쟁	-	-	16	335,505	-	-	-	-	X	14,280
수의계약	-	-	4	97,112	-	-	-	-	X	12,233

계약방법별 공사실적(하도급)(4)

Province, Scale of Work and Kind of Contract (Sub Contract) (4)

(Unit : number, million)

전북 Jeonrabuk-do		전남 Jeonranam-do		경북 Gyeongsangbuk-do		경남 Gyeongsangnam-do		제주 Jeju-do		Construction Site / Scale of Work & Kind of Contract
건수 Number	금액 Amount	건수 Number	금액 Amount	건수 Number	금액 Amount	건수 Number	금액 Amount	건수 Number	금액 Amount	
21	28,234	62	82,556	41	52,172	40	53,366	7	8,353	
8	10,903	17	22,786	10	11,792	11	15,600	X	2,627	
3	3,366	5	6,993	X	2,829	X	2,777	X	1,387	
5	7,234	15	20,938	10	13,749	9	13,366	4	4,339	
5	6,730	25	31,839	19	23,802	18	21,622	–	–	
5	11,985	24	55,701	13	30,750	9	20,683	3	8,119	
X	4,727	8	18,480	6	13,206	X	4,795	–	–	
–	–	3	7,604	X	2,134	X	4,462	–	–	
X	2,429	7	16,521	4	10,110	3	6,909	3	8,119	
X	4,829	6	13,095	X	5,301	X	4,517	–	–	
6	23,181	17	64,586	5	17,954	6	21,823	X	3,328	
X	3,465	6	21,702	X	3,608	X	7,567	–	–	
–	–	–	–	X	3,202	X	3,225	–	–	
3	11,774	6	24,873	X	3,616	3	11,031	–	–	
X	7,942	5	18,012	X	7,528	–	–	X	3,328	
X	16,271	7	44,069	–	–	5	29,001	–	–	
–	–	3	20,866	–	–	X	10,309	–	–	
–	–	–	–	–	–	X	6,737	–	–	
–	–	4	23,204	–	–	–	–	–	–	
X	16,271	–	–	–	–	X	11,955	–	–	
–	–	X	23,783	–	–	–	–	–	–	
–	–	X	11,166	–	–	–	–	–	–	
–	–	–	–	–	–	–	–	–	–	
–	–	–	–	–	–	–	–	–	–	
–	–	X	12,617	–	–	–	–	–	–	

40. 시공지역별 공사규모별

The Actuality of Electrical Work Completed by Construction Site,

(단위 : 건, 백만원)

시공지역 / 공사규모 및 발주기관	전국 Total		서울 Seoul		부산 Busan		대구 Daegu	
	건수 Number	금액 Amount	건수 Number	금액 Amount	건수 Number	금액 Amount	건수 Number	금액 Amount
합 계	**1,031,546**	**24,687,363**	**80,076**	**2,032,966**	**32,539**	**872,879**	**28,123**	**666,941**
정부기관	24,930	939,672	2,617	75,797	715	38,257	720	34,784
지방자치단체	97,952	2,147,649	10,535	247,882	2,757	87,740	3,400	70,296
공공단체	39,815	1,743,167	4,401	154,821	1,809	124,349	1,166	37,902
공기업	5,214	2,017,489	412	100,422	127	53,278	122	25,223
주한외국기관	131	12,773	57	579	7	123	8	1,336
해외외국기관	622	45,114	X	30	-	-	X	42,286
민간	643,545	14,059,586	54,385	1,239,716	22,039	449,422	16,417	368,709
한국전력	219,337	3,721,913	7,667	213,719	5,085	119,709	6,288	86,404
1 천만원미만	**834,012**	**1,927,047**	**61,661**	**146,655**	**25,654**	**66,105**	**22,804**	**63,326**
정부기관	17,364	38,066	1,786	4,936	468	1,374	520	1,006
지방자치단체	68,220	170,165	8,034	13,118	1,554	5,392	2,517	5,463
공공단체	31,475	66,074	3,309	6,568	1,356	2,798	881	2,165
공기업	2,257	6,919	206	539	26	160	51	250
주한외국기관	56	138	42	81	5	10	X	9
해외외국기관	605	354	-	-	-	-	-	-
민간	535,367	878,908	43,305	90,782	18,370	34,198	13,546	27,561
한국전력	178,668	766,423	4,979	30,631	3,875	22,174	5,288	26,871
1천만원이상 ~ 4천만원미만	**127,720**	**2,341,455**	**12,029**	**229,764**	**4,588**	**85,147**	**3,646**	**67,722**
정부기관	4,217	82,254	480	9,222	157	2,856	116	2,279
지방자치단체	19,600	371,116	1,370	27,771	803	15,141	551	9,878
공공단체	4,519	88,210	626	12,763	263	4,753	166	3,244
공기업	933	18,068	58	1,229	25	432	37	721
주한외국기관	24	559	13	341	X	26	X	14
해외외국기관	10	155	X	30	-	-	-	-
민간	63,494	1,302,527	7,260	149,329	2,329	48,541	1,906	37,749
한국전력	34,923	478,566	2,220	29,079	1,010	13,398	869	13,838
4천만원이상 ~ 5천만원미만	**9,869**	**441,411**	**1,276**	**57,000**	**374**	**16,693**	**264**	**11,774**
정부기관	494	22,157	72	3,262	13	588	4	181
지방자치단체	1,713	76,944	207	9,337	66	2,958	50	2,247
공공단체	547	24,688	93	4,217	36	1,640	15	685
공기업	124	5,541	9	395	-	-	X	40
주한외국기관	5	225	-	-	-	-	-	-
해외외국기관	-	-	-	-	-	-	-	-
민간	6,684	298,190	846	37,548	244	10,829	182	8,080
한국전력	302	13,665	49	2,240	15	678	12	541
5천만원이상 ~ 1억원미만	**22,788**	**1,619,908**	**2,225**	**156,305**	**797**	**55,892**	**574**	**40,639**
정부기관	1,114	79,003	115	8,057	33	2,275	28	2,034
지방자치단체	3,955	280,580	380	26,666	146	10,434	116	8,265
공공단체	1,113	79,045	140	10,100	42	2,963	35	2,518
공기업	373	26,732	34	2,390	15	1,174	8	623
주한외국기관	16	1,112	X	54	X	88	5	395
해외외국기관	-	-	-	-	-	-	-	-
민간	14,933	1,059,746	1,445	100,877	518	35,943	348	24,398
한국전력	1,284	93,690	110	8,161	42	3,015	34	2,406

발주기관별 공사실적(원도급)(1)

Province, Scale of Work and Ordering Agency (Original Contract) (1)

(Unit : number, million)

인천 Incheon		광주 Gwangju		대전 Daejeon		울산 Ulsan		Construction Site / Scale of Work & Ordering Agency
건수 Number	금액 Amount	건수 Number	금액 Amount	건수 Number	금액 Amount	건수 Number	금액 Amount	
33,239	**1,205,578**	**21,314**	**405,588**	**17,067**	**447,805**	**19,852**	**673,827**	
1,030	41,097	338	9,905	855	33,862	280	19,788	
3,778	110,332	2,150	44,600	1,534	50,184	1,523	50,150	
834	71,827	1,075	31,208	1,538	50,900	912	66,048	
190	199,289	40	7,073	227	30,058	95	64,363	
4	2,109	–	–	–	–	–	–	
–	–	21	20	–	–	X	25	
21,034	658,053	13,261	248,207	11,230	219,134	14,657	401,886	
6,369	122,872	4,429	64,574	1,683	63,666	2,384	71,567	
25,161	**66,636**	**17,263**	**46,024**	**13,401**	**35,863**	**14,425**	**43,464**	
755	1,576	199	559	644	1,483	239	499	
2,516	6,136	1,606	3,255	1,031	5,986	921	2,483	
505	1,694	764	1,675	1,125	3,339	769	2,101	
33	175	8	50	173	609	22	80	
X	8	–	–	–	–	–	–	
–	–	21	20	–	–	–	–	
16,512	34,740	10,653	20,424	9,045	17,948	10,474	29,390	
4,839	22,308	4,012	20,042	1,383	6,497	2,000	8,910	
5,200	**98,093**	**2,593**	**51,153**	**2,273**	**45,733**	**3,493**	**67,535**	
144	2,793	81	1,766	107	2,055	22	403	
834	15,599	327	6,602	288	5,670	379	6,959	
172	3,421	173	3,467	265	4,602	74	1,393	
39	688	7	159	17	262	21	389	
X	15	–	–	–	–	–	–	
–	–	–	–	–	–	X	25	
2,741	57,061	1,658	33,189	1,417	28,912	2,746	54,740	
1,269	18,515	347	5,969	179	4,232	250	3,626	
422	**18,807**	**232**	**10,435**	**217**	**9,717**	**305**	**13,395**	
12	532	13	581	14	620	3	135	
61	2,714	30	1,360	22	1,010	21	936	
16	701	22	971	18	817	4	179	
3	131	5	223	X	42	5	224	
–	–	–	–	–	–	–	–	
–	–	–	–	–	–	–	–	
318	14,190	161	7,251	157	7,007	260	11,377	
12	539	X	50	5	222	12	544	
941	**65,684**	**550**	**39,024**	**488**	**33,857**	**676**	**46,959**	
36	2,575	21	1,411	27	1,899	3	252	
117	8,423	97	7,013	84	5,988	84	5,771	
31	2,181	48	3,547	36	2,612	22	1,708	
17	1,312	7	473	X	108	8	609	
X	74	–	–	–	–	–	–	
–	–	–	–	–	–	–	–	
653	45,634	362	25,463	315	21,501	528	36,440	
86	5,485	15	1,117	24	1,749	31	2,178	

40. 시공지역별 공사규모별

The Actuality of Electrical Work Completed by Construction Site,

(단위 : 건, 백만원)

시공지역 / 공사규모 및 발주기관	전국 Total		서울 Seoul		부산 Busan		대구 Daegu	
	건수 Number	금액 Amount	건수 Number	금액 Amount	건수 Number	금액 Amount	건수 Number	금액 Amount
1억원이상 ~ 3억원미만	**24,823**	**4,002,463**	**1,843**	**313,487**	**693**	**116,259**	**550**	**89,057**
정부기관	1,198	205,816	119	20,401	29	4,912	37	6,369
지방자치단체	3,334	553,254	384	65,648	132	21,195	126	21,246
공공단체	1,177	208,058	123	22,535	58	10,459	39	6,432
공기업	559	99,732	50	9,015	23	4,055	8	1,128
주한외국기관	22	4,190	X	102	-	-	-	-
해외외국기관	3	550	-	-	-	-	-	-
민간	16,491	2,577,359	1,006	167,711	386	64,651	299	46,605
한국전력	2,039	353,505	160	28,074	65	10,987	41	7,278
3억원이상 ~ 5억원미만	**4,656**	**1,799,840**	**426**	**165,260**	**164**	**63,494**	**93**	**36,274**
정부기관	258	98,030	28	10,981	7	2,308	5	2,145
지방자치단체	624	238,745	77	30,286	26	10,126	20	7,857
공공단체	319	122,735	38	14,413	16	6,276	10	3,684
공기업	236	90,491	11	4,401	9	3,458	3	1,065
주한외국기관	3	1,111	-	-	-	-	-	-
해외외국기관	-	-	-	-	-	-	-	-
민간	2,531	983,242	218	84,290	79	30,523	38	14,750
한국전력	685	265,485	54	20,890	27	10,802	17	6,772
5억원이상 ~ 10억원미만	**4,213**	**2,950,350**	**364**	**253,649**	**153**	**107,379**	**99**	**71,203**
정부기관	183	131,090	12	8,901	4	2,702	5	3,300
지방자치단체	380	254,534	65	44,512	27	18,769	17	11,908
공공단체	343	239,558	48	32,756	17	12,606	13	9,060
공기업	316	225,112	23	16,468	15	11,140	6	4,431
주한외국기관	3	2,334	-	-	-	-	X	920
해외외국기관	X	754	-	-	-	-	-	-
민간	2,235	1,554,945	157	108,419	58	40,222	40	28,293
한국전력	752	542,023	59	42,594	32	21,941	17	13,291
10억원이상 ~ 20억원미만	**2,170**	**2,979,672**	**146**	**200,114**	**71**	**96,248**	**50**	**72,249**
정부기관	62	85,999	4	6,161	X	2,660	X	3,022
지방자치단체	105	140,309	14	18,063	3	3,725	3	3,433
공공단체	181	251,839	17	24,325	11	15,813	6	7,947
공기업	196	281,671	8	10,557	11	13,222	4	5,578
주한외국기관	X	1,091	-	-	-	-	-	-
해외외국기관	X	1,016	-	-	-	-	-	-
민간	1,073	1,476,755	70	96,155	29	40,135	26	38,955
한국전력	551	740,992	33	44,852	15	20,692	9	13,314
20억원이상 ~ 30억원미만	**577**	**1,387,386**	**49**	**118,595**	**13**	**29,554**	**19**	**43,698**
정부기관	13	30,406	-	-	-	-	X	4,618
지방자치단체	14	34,501	3	7,244	-	-	-	-
공공단체	77	184,274	4	9,683	3	6,447	X	2,168
공기업	67	161,858	4	9,440	X	2,066	3	6,681
주한외국기관	X	2,012	-	-	-	-	-	-
해외외국기관	-	-	-	-	-	-	-	-
민간	308	747,961	35	85,029	8	18,851	12	28,138
한국전력	97	226,374	3	7,199	X	2,190	X	2,092

발주기관별 공사실적(원도급)(2)

Province, Scale of Work and Ordering Agency (Original Contract) (2)

(Unit : number, million)

인천 Incheon		광주 Gwangju		대전 Daejeon		울산 Ulsan		Construction Site / Scale of Work & Ordering Agency
건수 Number	금액 Amount	건수 Number	금액 Amount	건수 Number	금액 Amount	건수 Number	금액 Amount	
893	**153,512**	**445**	**71,312**	**425**	**73,426**	**607**	**103,728**	
51	8,364	18	2,732	34	6,158	8	1,205	
170	28,689	74	12,694	80	13,985	85	14,659	
64	13,098	42	7,366	52	9,200	22	4,170	
37	7,044	6	936	12	2,055	15	2,430	
–	–	–	–	–	–	–	–	
–	–	–	–	–	–	–	–	
490	82,182	279	43,517	196	33,439	438	73,969	
81	14,135	26	4,066	51	8,589	39	7,294	
237	**91,835**	**107**	**40,725**	**99**	**37,438**	**131**	**49,779**	
13	4,853	4	1,384	13	5,002	–	–	
36	12,865	8	2,876	18	6,490	21	7,550	
13	5,626	18	6,819	15	5,958	4	1,466	
15	5,996	X	800	7	2,600	7	2,598	
–	–	–	–	–	–	–	–	
–	–	–	–	–	–	–	–	
120	47,704	68	25,899	38	14,074	80	30,631	
40	14,791	7	2,947	8	3,314	19	7,533	
190	**135,214**	**70**	**47,764**	**101**	**71,205**	**120**	**82,659**	
12	8,884	X	1,472	12	9,511	X	1,117	
35	22,190	3	1,904	6	3,653	7	4,773	
15	9,955	7	5,120	24	16,677	9	5,965	
14	10,860	4	3,166	7	5,061	5	3,392	
–	–	–	–	–	–	–	–	
–	–	–	–	–	–	–	–	
95	70,012	47	31,349	36	25,458	77	53,361	
19	13,313	7	4,753	16	10,846	20	14,051	
104	**146,302**	**39**	**49,857**	**45**	**63,803**	**55**	**79,197**	
5	6,335	–	–	3	4,516	–	–	
8	10,499	3	3,625	5	7,402	4	4,976	
10	14,381	–	–	X	2,509	X	3,243	
11	17,327	X	1,266	4	4,952	6	8,820	
–	–	–	–	–	–	–	–	
–	–	–	–	–	–	–	–	
49	69,786	24	30,672	17	25,053	36	51,766	
21	27,973	11	14,295	14	19,370	7	10,391	
38	**88,607**	**7**	**16,077**	**5**	**12,028**	**18**	**42,073**	
X	2,141	–	–	X	2,618	–	–	
–	–	X	2,130	–	–	X	2,042	
7	16,908	X	2,242	–	–	X	2,034	
X	4,084	–	–	X	2,192	X	2,052	
X	2,012	–	–	–	–	–	–	
–	–	–	–	–	–	–	–	
26	61,396	3	7,263	X	4,720	11	25,774	
X	2,067	X	4,441	X	2,498	4	10,171	

40. 시공지역별 공사규모별

The Actuality of Electrical Work Completed by Construction Site,

(단위 : 건, 백만원)

시공지역 / 공사규모 및 발주기관	전국 Total		서울 Seoul		부산 Busan		대구 Daegu	
	건수 Number	금액 Amount	건수 Number	금액 Amount	건수 Number	금액 Amount	건수 Number	금액 Amount
30억원이상 ~ 50억원미만	**335**	**1,284,234**	**26**	**100,593**	**9**	**34,115**	**14**	**56,135**
정부기관	10	39,809	X	3,875	X	4,405	-	-
지방자치단체	5	16,204	-	-	-	-	-	-
공공단체	25	95,281	X	3,436	-	-	-	-
공기업	63	245,142	4	17,714	-	-	X	4,705
주한외국기관	-	-	-	-	-	-	-	-
해외외국기관	-	-	-	-	-	-	-	-
민간	207	798,260	20	75,567	6	22,591	13	51,430
한국전력	25	89,538	-	-	X	7,119	-	-
50억원이상 ~ 100억원미만	**278**	**1,863,453**	**24**	**159,176**	**16**	**109,583**	**6**	**39,253**
정부기관	16	112,865	-	-	-	-	X	9,829
지방자치단체	X	11,296	X	5,237	-	-	-	-
공공단체	27	184,620	X	14,025	5	34,688	-	-
공기업	65	439,821	5	28,274	X	6,307	-	-
주한외국기관	-	-	-	-	-	-	-	-
해외외국기관	-	-	-	-	-	-	-	-
민간	161	1,063,822	16	111,639	9	61,875	5	29,424
한국전력	7	51,029	-	-	X	6,713	-	-
100억원이상	**105**	**2,090,145**	**7**	**132,369**	**7**	**92,411**	**4**	**75,611**
정부기관	X	14,178	-	-	X	14,178	-	-
지방자치단체	-	-	-	-	-	-	-	-
공공단체	12	198,787	-	-	X	25,906	-	-
공기업	25	416,403	-	-	X	11,264	-	-
주한외국기관	-	-	-	-	-	-	-	-
해외외국기관	X	42,286	-	-	-	-	X	42,286
민간	61	1,317,870	7	132,369	3	41,064	X	33,325
한국전력	4	100,622	-	-	-	-	-	-

발주기관별 공사실적(원도급)(3)

Province, Scale of Work and Ordering Agency (Original Contract) (3)

(Unit : number, million)

인천 Incheon		광주 Gwangju		대전 Daejeon		울산 Ulsan		Construction Site / Scale of Work & Ordering Agency
건수 Number	금액 Amount	건수 Number	금액 Amount	건수 Number	금액 Amount	건수 Number	금액 Amount	
24	**93,294**	**6**	**20,890**	**6**	**21,359**	**10**	**34,863**	
X	3,046	–	–	–	–	X	3,255	
X	3,216	X	3,142	–	–	–	–	
X	3,862	–	–	–	–	X	6,692	
4	14,947	–	–	X	6,153	–	–	
–	–	–	–	–	–	–	–	
–	–	–	–	–	–	–	–	
16	64,478	5	17,748	X	8,855	5	18,047	
X	3,745	–	–	X	6,350	X	6,869	
24	**164,862**	**X**	**12,327**	**7**	**43,376**	**7**	**44,853**	
–	–	–	–	–	–	X	12,922	
–	–	–	–	–	–	–	–	
–	–	–	–	X	5,186	X	7,950	
12	84,205	–	–	X	6,023	3	18,959	
–	–	–	–	–	–	–	–	
–	–	–	–	–	–	–	–	
12	80,656	X	5,432	5	32,167	X	5,022	
–	–	X	6,895	–	–	–	–	
5	**82,732**	**–**	**–**	**–**	**–**	**5**	**65,322**	
–	–	–	–	–	–	–	–	
–	–	–	–	–	–	–	–	
–	–	–	–	–	–	X	29,144	
3	52,518	–	–	–	–	X	24,808	
–	–	–	–	–	–	–	–	
–	–	–	–	–	–	–	–	
X	30,213	–	–	–	–	X	11,370	
–	–	–	–	–	–	–	–	

40. 시공지역별 공사규모별

The Actuality of Electrical Work Completed by Construction Site,

(단위 : 건, 백만원)

시공지역 / 공사규모 및 발주기관	세종 Sejong		경기 Gyeonggi-do		강원 Gangwon-do		충북 Chungcheongbuk-do		충남 Chungcheongnam-do	
	건수 Number	금액 Amount	건수 Number	금액 Amount	건수 Number	금액 Amount	건수 Number	금액 Amount	건수 Number	금액 Amount
합 계	**8,093**	**209,643**	**201,914**	**5,590,017**	**62,099**	**1,224,853**	**58,317**	**1,125,331**	**73,755**	**2,232,203**
정부기관	154	14,919	4,944	191,648	2,762	99,094	1,062	38,946	2,074	71,139
지방자치단체	737	23,646	13,973	430,984	7,758	141,101	5,109	108,838	5,642	122,292
공공단체	220	20,138	6,201	321,245	2,895	78,758	2,203	62,115	2,373	107,525
공기업	44	32,165	893	332,827	378	98,980	338	61,464	543	523,452
주한외국기관	-	-	33	6,624	-	-	-	-	-	-
해외외국기관	-	-	106	1,359	-	-	109	72	15	5
민간	4,156	93,510	143,837	3,563,526	25,658	566,330	33,098	653,753	42,746	1,106,678
한국전력	2,782	25,265	31,927	741,804	22,648	240,591	16,398	200,142	20,362	301,112
1 천만원미만	**6,809**	**18,154**	**162,847**	**348,803**	**51,423**	**117,330**	**46,632**	**119,804**	**58,746**	**155,088**
정부기관	76	315	3,141	8,004	1,798	4,172	730	1,622	1,635	2,408
지방자치단체	528	1,432	8,715	21,807	5,340	13,852	3,726	11,852	3,938	9,525
공공단체	132	321	4,820	11,616	2,467	4,243	1,809	2,808	1,814	3,477
공기업	3	17	292	979	173	559	191	411	122	384
주한외국기관	-	-	X	12	-	-	-	-	-	-
해외외국기관	-	-	96	122	-	-	109	72	15	5
민간	3,393	6,049	118,951	194,505	22,091	39,429	26,979	52,602	34,084	66,102
한국전력	2,677	10,020	26,830	111,758	19,554	55,075	13,088	50,436	17,138	73,187
1천만원이상 ~ 4천만원미만	**756**	**15,361**	**24,613**	**472,695**	**7,331**	**125,221**	**7,804**	**136,045**	**9,167**	**166,871**
정부기관	38	749	983	19,412	596	11,489	165	3,223	243	4,811
지방자치단체	127	2,454	3,155	60,247	1,821	33,076	876	16,784	1,077	20,235
공공단체	43	976	686	13,240	224	4,328	191	3,742	319	6,516
공기업	X	57	153	2,828	90	1,817	41	819	137	2,775
주한외국기관	-	-	X	42	-	-	-	-	-	-
해외외국기관	-	-	7	99	-	-	-	-	-	-
민간	481	10,060	15,731	319,375	1,895	38,635	3,474	72,206	4,628	97,110
한국전력	65	1,066	3,896	57,452	2,705	35,875	3,057	39,271	2,763	35,425
4천만원이상 ~ 5천만원미만	**74**	**3,370**	**2,206**	**98,705**	**394**	**17,714**	**514**	**23,019**	**695**	**30,975**
정부기관	8	363	120	5,327	52	2,359	23	1,037	30	1,351
지방자치단체	8	357	335	15,064	106	4,770	83	3,734	94	4,176
공공단체	7	319	79	3,593	29	1,319	30	1,338	32	1,411
공기업	3	128	18	814	7	316	11	511	18	809
주한외국기관	-	-	3	136	-	-	-	-	-	-
해외외국기관	-	-	-	-	-	-	-	-	-	-
민간	47	2,153	1,606	71,762	180	8,043	355	15,853	498	22,191
한국전력	X	50	45	2,008	20	908	12	546	23	1,037
5천만원이상 ~ 1억원미만	**173**	**12,103**	**5,032**	**358,340**	**1,021**	**73,490**	**1,386**	**98,891**	**1,819**	**129,400**
정부기관	7	586	255	18,128	127	8,942	59	4,281	77	5,400
지방자치단체	24	1,623	799	57,842	227	16,170	212	15,124	279	19,383
공공단체	10	709	206	14,795	57	3,891	61	4,531	73	5,008
공기업	6	452	73	5,058	18	1,190	20	1,643	56	4,135
주한외국기관	-	-	6	377	-	-	-	-	-	-
해외외국기관	-	-	-	-	-	-	-	-	-	-
민간	120	8,288	3,420	241,551	495	35,928	982	69,533	1,238	88,435
한국전력	6	446	273	20,588	97	7,369	52	3,779	96	7,039

발주기관별 공사실적(원도급)(4)

Province, Scale of Work and Ordering Agency (Original Contract) (4)

(Unit : number, million)

전북 Jeonrabuk-do		전남 Jeonranam-do		경북 Gyeongsangbuk-do		경남 Gyeongsangnam-do		제주 Jeju-do		Construction Site / Scale of Work & Ordering Agency
건수 Number	금액 Amount	건수 Number	금액 Amount	건수 Number	금액 Amount	건수 Number	금액 Amount	건수 Number	금액 Amount	
90,513	**1,519,549**	**106,595**	**2,266,644**	**107,808**	**2,375,182**	**76,105**	**1,471,476**	**14,137**	**366,883**	
1,362	30,999	2,456	48,746	1,275	118,206	1,925	62,207	361	10,280	
6,746	116,880	9,606	158,039	12,147	173,086	8,109	154,977	2,448	56,620	
2,767	57,812	3,617	198,430	4,150	292,076	2,871	54,234	783	13,780	
217	65,948	508	102,105	568	117,977	467	171,742	45	31,121	
7	775	5	85	9	1,122	X	20	–	–	
X	165	361	1,150	4	X	–	–	–	–	
69,683	980,503	65,644	1,332,069	56,505	1,259,162	40,932	731,176	8,263	187,752	
9,730	266,467	24,398	426,019	33,150	413,551	21,800	297,121	2,237	67,330	
78,594	**91,686**	**89,039**	**185,087**	**87,679**	**230,019**	**61,475**	**168,799**	**10,399**	**24,205**	
1,005	1,817	1,917	3,421	761	2,041	1,451	2,406	239	428	
4,911	12,167	6,892	15,827	9,097	25,102	5,371	13,576	1,523	3,192	
2,320	3,957	2,987	6,111	3,438	5,258	2,345	6,592	634	1,350	
66	310	329	480	302	1,370	257	523	3	22	
–	–	4	13	X	5	–	–	–	–	
–	–	360	134	4	X	–	–	–	–	
62,926	41,816	57,604	69,594	46,431	76,672	34,377	63,380	6,626	13,716	
7,366	31,620	18,946	89,506	27,645	119,569	17,674	82,323	1,374	5,496	
6,730	**124,986**	**11,615**	**204,684**	**13,117**	**226,907**	**10,238**	**177,869**	**2,527**	**45,669**	
206	3,945	328	6,342	264	5,299	210	4,066	77	1,544	
1,191	23,002	1,945	37,371	2,258	40,611	2,003	37,236	595	12,480	
246	4,617	347	6,927	317	6,106	325	6,409	82	1,708	
64	1,260	72	1,378	91	1,725	63	1,189	16	339	
4	70	–	–	X	31	X	20	–	–	
–	–	–	–	–	–	–	–	–	–	
3,094	64,654	4,032	82,370	5,177	108,792	3,920	79,671	1,005	20,131	
1,925	27,438	4,891	70,295	5,009	64,342	3,716	49,278	752	9,467	
522	**23,421**	**717**	**32,005**	**796**	**35,791**	**625**	**28,048**	**236**	**10,541**	
19	838	34	1,516	26	1,156	39	1,770	12	540	
108	4,862	157	7,006	122	5,457	131	5,903	112	5,052	
30	1,354	43	1,935	50	2,267	34	1,537	9	405	
8	373	9	380	16	711	9	399	X	44	
X	42	–	–	X	47	–	–	–	–	
–	–	–	–	–	–	–	–	–	–	
338	15,123	445	19,859	555	24,973	392	17,535	100	4,416	
18	827	29	1,308	26	1,180	20	904	X	84	
1,310	**94,460**	**1,779**	**125,761**	**2,123**	**155,003**	**1,527**	**108,393**	**367**	**25,706**	
53	3,643	81	5,617	95	6,768	86	6,340	11	795	
289	20,308	332	22,838	354	24,812	320	22,972	95	6,948	
69	4,772	90	6,279	105	7,593	63	4,152	25	1,685	
32	2,065	13	918	25	1,770	30	2,122	9	692	
X	53	X	72	–	–	–	–	–	–	
–	–	–	–	–	–	–	–	–	–	
795	58,307	1,153	82,053	1,425	105,804	934	65,874	202	13,716	
71	5,314	109	7,983	119	8,257	94	6,932	25	1,870	

40. 시공지역별 공사규모별

The Actuality of Electrical Work Completed by Construction Site,

(단위 : 건, 백만원)

시공지역 / 공사규모 및 발주기관	세종 Sejong		경기 Gyeonggi-do		강원 Gangwon-do		충북 Chungcheongbuk-do		충남 Chungcheongnam-do	
	건수 Number	금액 Amount	건수 Number	금액 Amount	건수 Number	금액 Amount	건수 Number	금액 Amount	건수 Number	금액 Amount
1억원이상 ~ 3억원미만	**156**	**26,476**	**4,619**	**767,713**	**1,297**	**206,940**	**1,398**	**218,622**	**2,298**	**363,345**
정부기관	13	2,484	318	54,152	131	22,331	58	10,258	55	9,456
지방자치단체	27	4,979	724	119,483	197	31,444	153	25,562	207	34,252
공공단체	13	2,197	216	38,854	59	10,096	64	10,535	72	12,802
공기업	11	2,185	122	22,624	42	7,440	28	4,987	66	11,257
주한외국기관	-	-	15	3,050	-	-	-	-	-	-
해외외국기관	-	-	X	385	-	-	-	-	-	-
민간	73	11,791	2,788	454,868	722	110,630	1,004	150,822	1,719	264,939
한국전력	19	2,840	434	74,297	146	24,999	91	16,458	179	30,639
3억원이상 ~ 5억원미만	**50**	**19,177**	**1,019**	**391,743**	**236**	**91,564**	**232**	**88,714**	**358**	**140,049**
정부기관	5	2,009	60	22,470	26	9,395	11	4,303	14	4,986
지방자치단체	15	5,561	144	55,025	38	14,485	36	13,121	25	10,336
공공단체	8	3,068	53	20,216	23	8,669	19	7,379	17	6,496
공기업	4	1,343	71	27,186	11	3,969	11	4,193	26	10,000
주한외국기관	-	-	3	1,111	-	-	-	-	-	-
해외외국기관	-	-	-	-	-	-	-	-	-	-
민간	12	4,823	536	206,440	97	39,213	125	48,445	222	87,056
한국전력	6	2,374	152	59,296	41	15,834	30	11,272	54	21,175
5억원이상 ~ 10억원미만	**38**	**28,000**	**789**	**552,450**	**233**	**163,773**	**213**	**151,423**	**349**	**245,437**
정부기관	4	3,210	48	34,975	20	13,552	14	11,153	8	5,269
지방자치단체	6	4,459	70	46,774	18	11,629	16	11,088	12	7,987
공공단체	3	2,469	64	44,228	18	12,238	19	14,957	17	11,738
공기업	6	4,354	68	47,888	20	14,297	25	18,552	32	20,929
주한외국기관	-	-	X	804	-	-	-	-	-	-
해외외국기관	-	-	X	754	-	-	-	-	-	-
민간	15	10,726	392	271,139	109	76,844	104	72,267	220	155,955
한국전력	4	2,781	145	105,887	48	35,212	35	23,406	60	43,559
10억원이상 ~ 20억원미만	**22**	**33,083**	**455**	**626,514**	**110**	**159,994**	**97**	**133,708**	**175**	**232,128**
정부기관	X	2,978	17	24,365	9	13,026	X	1,067	5	5,732
지방자치단체	X	2,782	25	33,846	10	13,221	7	11,573	8	11,089
공공단체	X	3,574	45	62,687	13	19,455	7	9,109	16	21,314
공기업	6	9,828	53	77,688	7	11,633	8	11,537	26	37,181
주한외국기관	-	-	X	1,091	-	-	-	-	-	-
해외외국기관	-	-	-	-	-	-	-	-	-	-
민간	6	8,232	191	261,033	47	68,541	47	62,155	86	113,546
한국전력	4	5,688	123	165,805	24	34,117	27	38,267	34	43,266
20억원이상 ~ 30억원미만	**9**	**21,319**	**146**	**353,930**	**27**	**64,286**	**19**	**45,630**	**61**	**149,709**
정부기관	X	2,224	X	4,815	X	2,605	X	2,003	4	9,382
지방자치단체	-	-	X	4,991	X	2,452	-	-	X	5,310
공공단체	X	2,168	19	46,325	3	6,642	3	7,716	8	18,631
공기업	X	2,884	21	50,969	X	5,743	-	-	9	21,784
주한외국기관	-	-	-	-	-	-	-	-	-	-
해외외국기관	-	-	-	-	-	-	-	-	-	-
민간	6	14,044	80	195,597	8	19,691	12	29,447	28	70,725
한국전력	-	-	22	51,233	12	27,152	3	6,464	10	23,878

발주기관별 공사실적(원도급)(5)

Province, Scale of Work and Ordering Agency (Original Contract) (5)

(Unit : number, million)

전북 Jeonrabuk-do		전남 Jeonranam-do		경북 Gyeongsangbuk-do		경남 Gyeongsangnam-do		제주 Jeju-do		Construction Site / Scale of Work & Ordering Agency
건수 Number	금액 Amount	건수 Number	금액 Amount	건수 Number	금액 Amount	건수 Number	금액 Amount	건수 Number	금액 Amount	
2,544	**391,147**	**2,254**	**362,315**	**2,884**	**437,352**	**1,544**	**245,861**	**373**	**61,911**	
60	10,023	69	11,899	81	14,695	102	17,723	15	2,653	
193	31,292	219	35,374	249	40,937	213	34,753	101	17,062	
60	9,842	82	14,033	109	18,824	77	13,352	25	4,265	
24	4,474	30	5,203	46	8,032	37	6,597	X	269	
–	–	–	–	6	1,038	–	–	–	–	
X	165	–	–	–	–	–	–	–	–	
2,049	307,645	1,638	257,927	2,233	326,408	969	148,335	202	31,920	
157	27,707	216	37,880	160	27,418	146	25,103	28	5,742	
295	**114,994**	**389**	**149,562**	**437**	**170,905**	**296**	**113,782**	**87**	**34,543**	
11	4,311	18	6,806	18	6,912	21	8,562	4	1,604	
44	17,394	28	10,815	38	14,643	40	15,601	10	3,715	
22	8,375	17	6,465	27	10,712	14	5,351	5	1,761	
4	1,432	15	6,178	20	7,279	17	6,730	3	1,262	
–	–	–	–	–	–	–	–	–	–	
–	–	–	–	–	–	–	–	–	–	
170	66,301	243	93,563	283	111,774	158	59,978	44	17,778	
44	17,182	68	25,735	51	19,586	46	17,560	21	8,423	
301	**207,727**	**444**	**310,385**	**431**	**303,892**	**228**	**156,157**	**90**	**62,032**	
7	4,797	6	4,025	14	9,747	11	7,141	X	1,336	
9	6,640	26	17,292	26	16,480	25	16,304	12	8,170	
10	6,650	24	16,158	45	32,677	8	4,918	X	1,386	
10	6,467	24	17,933	35	25,152	17	11,494	5	3,527	
X	610	–	–	–	–	–	–	–	–	
–	–	–	–	–	–	–	–	–	–	
187	126,424	290	202,199	246	173,391	109	72,873	53	36,012	
77	56,139	74	52,778	65	46,445	58	43,427	16	11,600	
167	**219,872**	**247**	**343,349**	**230**	**311,699**	**106**	**144,640**	**51**	**66,915**	
X	1,626	X	3,002	5	6,343	3	3,788	X	1,378	
X	1,216	5	6,585	X	2,415	5	5,858	–	–	
7	8,862	15	20,052	25	34,843	X	2,502	X	1,222	
6	8,368	8	10,805	17	23,893	17	25,015	3	3,998	
–	–	–	–	–	–	–	–	–	–	
–	–	X	1,016	–	–	–	–	–	–	
85	110,946	174	243,751	116	159,489	42	58,405	28	38,133	
67	88,854	42	58,138	65	84,715	37	49,070	18	22,184	
24	**57,860**	**52**	**123,124**	**53**	**129,495**	**34**	**83,801**	**3**	**7,601**	
–	–	–	–	–	–	–	–	–	–	
–	–	X	4,930	X	2,629	X	2,773	–	–	
X	4,663	5	12,381	17	40,444	X	5,823	–	–	
–	–	4	10,369	10	23,177	7	17,470	X	2,947	
–	–	–	–	–	–	–	–	–	–	
–	–	–	–	–	–	–	–	–	–	
17	41,813	25	58,193	18	46,539	16	38,553	X	2,189	
5	11,384	16	37,251	7	16,706	8	19,182	X	2,465	

40. 시공지역별 공사규모별

The Actuality of Electrical Work Completed by Construction Site,

(단위 : 건, 백만원)

시공지역 / 공사규모 및 발주기관	세종 Sejong		경기 Gyeonggi-do		강원 Gangwon-do		충북 Chungcheongbuk-do		충남 Chungcheongnam-do	
	건수 Number	금액 Amount	건수 Number	금액 Amount	건수 Number	금액 Amount	건수 Number	금액 Amount	건수 Number	금액 Amount
30억원이상 ~ 50억원미만	**4**	**14,690**	**83**	**316,370**	**9**	**34,845**	**16**	**61,253**	**40**	**152,965**
정부기관	-	-	-	-	-	-	-	-	-	-
지방자치단체	-	-	3	9,846	-	-	-	-	-	-
공공단체	X	4,336	4	14,043	X	7,878	-	-	4	14,915
공기업	X	4,121	15	56,923	X	8,746	X	3,722	18	70,426
주한외국기관	-	-	-	-	-	-	-	-	-	-
해외외국기관	-	-	-	-	-	-	-	-	-	-
민간	X	6,233	56	216,724	4	14,169	12	47,289	14	53,701
한국전력	-	-	5	18,834	X	4,050	3	10,242	4	13,924
50억원이상 ~ 100억원미만	**X**	**6,798**	**73**	**470,651**	**14**	**86,227**	**5**	**36,595**	**36**	**250,816**
정부기관	-	-	-	-	X	11,223	-	-	3	22,345
지방자치단체	-	-	X	6,060	-	-	-	-	-	-
공공단체	-	-	9	51,649	-	-	-	-	X	5,217
공기업	X	6,798	7	39,870	5	31,226	X	15,089	23	166,338
주한외국기관	-	-	-	-	-	-	-	-	-	-
해외외국기관	-	-	-	-	-	-	-	-	-	-
민간	-	-	55	366,017	7	43,778	3	21,506	8	48,932
한국전력	-	-	X	7,055	-	-	-	-	X	7,983
100억원이상	**X**	**11,110**	**32**	**832,102**	**4**	**83,470**	**X**	**11,627**	**11**	**215,421**
정부기관	-	-	-	-	-	-	-	-	-	-
지방자치단체	-	-	-	-	-	-	-	-	-	-
공공단체	-	-	-	-	-	-	-	-	-	-
공기업	-	-	-	-	X	12,042	-	-	10	177,435
주한외국기관	-	-	-	-	-	-	-	-	-	-
해외외국기관	-	-	-	-	-	-	-	-	-	-
민간	X	11,110	31	764,514	3	71,428	X	11,627	X	37,986
한국전력	-	-	X	67,589	-	-	-	-	-	-

발주기관별 공사실적(원도급)(6)

Province, Scale of Work and Ordering Agency (Original Contract) (6)

(Unit : number, million)

전북 Jeonrabuk-do		전남 Jeonranam-do		경북 Gyeongsangbuk-do		경남 Gyeongsangnam-do		제주 Jeju-do		Construction Site / Scale of Work & Ordering Agency
건수 Number	금액 Amount	건수 Number	금액 Amount	건수 Number	금액 Amount	건수 Number	금액 Amount	건수 Number	금액 Amount	
9	37,522	36	140,798	25	96,411	17	63,876	X	4,257	
-	-	-	-	5	20,416	X	4,811	-	-	
-	-	-	-	-	-	-	-	-	-	
X	4,721	X	4,878	7	26,919	X	3,600	-	-	
X	9,164	X	3,745	5	18,948	7	25,829	-	-	
-	-	-	-	-	-	-	-	-	-	
-	-	-	-	-	-	-	-	-	-	
6	23,638	31	121,322	7	25,917	7	26,294	X	4,257	
-	-	3	10,853	X	4,211	X	3,342	-	-	
14	89,422	13	91,572	24	172,307	9	62,133	3	23,503	
-	-	X	6,118	6	44,829	X	5,600	-	-	
-	-	-	-	-	-	-	-	-	-	
-	-	3	22,943	5	42,962	-	-	-	-	
-	-	X	6,381	X	5,920	X	6,408	X	18,020	
-	-	-	-	-	-	-	-	-	-	
-	-	-	-	-	-	-	-	-	-	
14	89,422	5	33,748	12	78,596	7	50,125	X	5,483	
-	-	3	22,383	-	-	-	-	-	-	
3	66,450	10	198,000	9	105,401	6	118,118	-	-	
-	-	-	-	-	-	-	-	-	-	
-	-	-	-	-	-	-	-	-	-	
-	-	3	80,266	5	63,471	-	-	-	-	
X	32,036	X	38,334	-	-	5	67,966	-	-	
-	-	-	-	-	-	-	-	-	-	
-	-	-	-	-	-	-	-	-	-	
X	34,414	4	67,490	X	20,807	X	50,153	-	-	
-	-	X	11,910	X	21,123	-	-	-	-	

41. 시공지역별 공사규모별

The Actuality of Electrical Work Completed by Construction Site,

(단위 : 건, 백만원)

시공지역 / 공사규모 및 발주기관	전국 Total		서울 Seoul		부산 Busan		대구 Daegu	
	건수 Number	금액 Amount	건수 Number	금액 Amount	건수 Number	금액 Amount	건수 Number	금액 Amount
합 계	**15,348**	**5,843,571**	**1,657**	**529,837**	**653**	**263,186**	**498**	**176,308**
정부기관	265	97,792	13	1,868	8	3,175	5	3,007
지방자치단체	218	40,119	45	2,757	7	1,575	X	41
공공단체	1,109	163,727	57	16,531	149	9,881	18	8,342
공기업	612	234,545	20	6,558	15	3,497	16	2,140
주한외국기관	57	14,841	3	593	X	28	11	3,458
해외외국기관	12	15,729	3	34	X	10,011	X	37
민간	12,830	5,179,532	1,511	500,897	438	230,048	442	157,782
한국전력	245	97,286	5	599	32	4,969	3	1,501
1 천 만 원 미 만	**3,062**	**15,050**	**282**	**1,426**	**186**	**908**	**56**	**308**
정부기관	36	110	X	6	–	–	–	–
지방자치단체	45	243	8	36	X	8	X	9
공공단체	552	2,633	19	117	123	530	3	15
공기업	66	338	4	17	X	7	4	14
주한외국기관	8	50	X	X	X	3	X	9
해외외국기관	X	9	X	9	–	–	–	–
민간	2,327	11,501	248	1,238	54	312	47	260
한국전력	27	165	–	–	6	47	–	–
1천만원이상 ~ 4천만원미만	**3,559**	**78,198**	**379**	**8,366**	**109**	**2,387**	**134**	**3,187**
정부기관	56	1,215	5	88	X	43	X	22
지방자치단체	67	1,363	19	393	X	25	X	31
공공단체	244	4,644	19	410	6	110	3	92
공기업	148	3,531	4	82	4	130	4	93
주한외국기관	11	271	–	–	X	26	X	32
해외외국기관	5	111	X	24	–	–	X	37
민간	2,986	66,123	330	7,369	85	1,906	122	2,880
한국전력	42	940	–	–	10	147	–	–
4천만원이상 ~ 5천만원미만	**651**	**29,277**	**80**	**3,618**	**29**	**1,295**	**25**	**1,099**
정부기관	18	829	3	137	–	–	–	–
지방자치단체	13	577	X	44	–	–	–	–
공공단체	31	1,406	X	88	X	87	X	44
공기업	32	1,415	X	47	–	–	X	88
주한외국기관	5	225	–	–	–	–	X	88
해외외국기관	–	–	–	–	–	–	–	–
민간	540	24,280	73	3,302	26	1,167	20	879
한국전력	12	544	–	–	X	40	–	–
5천만원이상 ~ 1억원미만	**2,019**	**144,565**	**249**	**17,586**	**78**	**5,548**	**63**	**4,418**
정부기관	29	2,181	X	142	X	174	X	94
지방자치단체	38	2,511	13	819	X	133	–	–
공공단체	71	5,259	4	336	X	177	4	312
공기업	102	7,473	X	142	X	58	X	134
주한외국기관	9	561	–	–	–	–	–	–
해외외국기관	X	74	–	–	–	–	–	–
민간	1,736	124,053	227	16,054	68	4,768	55	3,790
한국전력	33	2,453	X	92	3	238	X	88

발주기관별 공사실적(하도급)(1)

Province, Scale of Work and Ordering Agency (Sub Contract) (1)

(Unit : number, million)

인천 Incheon		광주 Gwangju		대전 Daejeon		울산 Ulsan		Construction Site / Scale of Work & Ordering Agency
건수 Number	금액 Amount	건수 Number	금액 Amount	건수 Number	금액 Amount	건수 Number	금액 Amount	
759	**347,022**	**272**	**96,123**	**441**	**93,620**	**376**	**115,979**	
3	1,160	3	627	13	1,939	–	–	
10	2,027	6	972	7	3,802	5	857	
44	11,965	3	1,767	19	1,302	28	13,015	
56	23,784	X	138	5	1,246	26	30,037	
X	101	X	204	–	–	–	–	
–	–	–	–	–	–	–	–	
632	306,202	257	92,414	392	83,904	311	70,958	
13	1,782	–	–	5	1,428	6	1,112	
106	**581**	**33**	**155**	**232**	**1,416**	**95**	**365**	
–	–	–	–	X	10	–	–	
X	10	X	5	–	–	X	8	
6	41	X	8	6	45	8	47	
3	20	–	–	–	–	4	32	
–	–	–	–	–	–	–	–	
–	–	–	–	–	–	–	–	
94	502	31	142	224	1,362	81	272	
X	8	–	–	–	–	X	6	
177	**3,646**	**69**	**1,586**	**59**	**1,302**	**93**	**2,029**	
–	–	X	29	4	56	–	–	
X	11	X	25	X	14	X	29	
17	387	X	34	8	157	7	205	
10	224	X	29	X	57	8	188	
–	–	–	–	–	–	–	–	
–	–	–	–	–	–	–	–	
148	3,001	64	1,470	44	1,018	75	1,583	
X	23	–	–	–	–	X	24	
45	**2,030**	**14**	**623**	**9**	**403**	**10**	**457**	
–	–	X	48	X	45	–	–	
X	88	–	–	–	–	–	–	
5	230	–	–	X	48	X	50	
3	127	–	–	–	–	–	–	
–	–	–	–	–	–	–	–	
–	–	–	–	–	–	–	–	
34	1,537	13	575	6	266	9	407	
X	48	–	–	X	43	–	–	
84	**6,113**	**33**	**2,523**	**30**	**2,145**	**38**	**2,842**	
X	93	–	–	X	67	–	–	
X	132	–	–	X	50	X	82	
4	294	–	–	X	151	X	126	
9	744	–	–	X	86	3	239	
–	–	–	–	–	–	–	–	
–	–	–	–	–	–	–	–	
64	4,485	33	2,523	25	1,791	32	2,395	
4	365	–	–	–	–	–	–	

41. 시공지역별 공사규모별

The Actuality of Electrical Work Completed by Construction Site,

(단위 : 건, 백만원)

시공지역 / 공사규모 및 발주기관	전국 Total		서울 Seoul		부산 Busan		대구 Daegu	
	건수 Number	금액 Amount	건수 Number	금액 Amount	건수 Number	금액 Amount	건수 Number	금액 Amount
1억원이상 ~ 3억원미만	**2,576**	**445,462**	**282**	**48,612**	**92**	**16,741**	**84**	**14,583**
정부기관	45	7,194	-	-	X	137	X	280
지방자치단체	22	3,669	3	518	-	-	-	-
공공단체	109	19,816	6	1,062	8	1,666	X	434
공기업	124	21,200	3	448	5	964	-	-
주한외국기관	13	1,955	X	135	-	-	X	257
해외외국기관	X	211	-	-	-	-	-	-
민간	2,199	379,834	265	45,940	72	12,821	79	13,612
한국전력	63	11,583	4	507	6	1,153	-	-
3억원이상 ~ 5억원미만	**913**	**355,651**	**97**	**37,924**	**43**	**16,739**	**37**	**14,320**
정부기관	20	7,423	-	-	-	-	-	-
지방자치단체	10	4,207	-	-	X	886	-	-
공공단체	29	11,398	X	872	5	1,966	X	344
공기업	49	19,223	3	988	3	1,276	3	1,084
주한외국기관	6	2,277	X	456	-	-	X	673
해외외국기관	X	330	-	-	X	330	-	-
민간	778	303,015	91	35,608	29	11,169	31	12,218
한국전력	20	7,779	-	-	3	1,113	-	-
5억원이상 ~ 10억원미만	**1,060**	**753,336**	**130**	**90,464**	**42**	**29,734**	**42**	**31,097**
정부기관	37	26,461	X	1,495	X	1,531	-	-
지방자치단체	9	6,499	X	946	X	523	-	-
공공단체	30	20,742	X	1,384	-	-	X	773
공기업	36	26,901	X	976	-	-	X	726
주한외국기관	X	1,592	-	-	-	-	X	838
해외외국기관	-	-	-	-	-	-	-	-
민간	919	652,451	124	85,663	36	25,448	37	27,347
한국전력	27	18,688	-	-	3	2,232	X	1,414
10억원이상 ~ 20억원미만	**851**	**1,183,026**	**103**	**144,485**	**36**	**52,220**	**38**	**53,690**
정부기관	14	18,216	-	-	X	1,290	X	2,611
지방자치단체	12	15,912	-	-	-	-	-	-
공공단체	25	33,382	X	1,621	X	1,078	X	3,160
공기업	22	31,298	X	1,580	X	1,063	-	-
주한외국기관	X	1,562	-	-	-	-	X	1,562
해외외국기관	X	1,819	-	-	-	-	-	-
민간	765	1,066,883	101	141,283	33	48,789	33	46,357
한국전력	11	13,955	-	-	-	-	-	-
20억원이상 ~ 30억원미만	**313**	**752,349**	**34**	**82,590**	**15**	**35,672**	**14**	**34,627**
정부기관	5	12,543	-	-	-	-	-	-
지방자치단체	X	5,137	-	-	-	-	-	-
공공단체	7	16,294	-	-	X	4,267	-	-
공기업	13	31,899	X	2,277	-	-	-	-
주한외국기관	X	2,508	-	-	-	-	-	-
해외외국기관	-	-	-	-	-	-	-	-
민간	277	665,909	33	80,313	13	31,406	14	34,627
한국전력	8	18,060	-	-	-	-	-	-

발주기관별 공사실적(하도급)(2)

Province, Scale of Work and Ordering Agency (Sub Contract) (2)

(Unit : number, million)

인천 Incheon		광주 Gwangju		대전 Daejeon		울산 Ulsan		Construction Site / Scale of Work & Ordering Agency
건수 Number	금액 Amount	건수 Number	금액 Amount	건수 Number	금액 Amount	건수 Number	금액 Amount	
123	**21,569**	**52**	**7,855**	**53**	**8,410**	**58**	**10,218**	
–	–	–	–	X	257	–	–	
X	126	X	393	X	183	–	–	
6	1,255	–	–	X	113	4	909	
15	2,522	X	109	–	–	X	523	
X	101	X	204	–	–	–	–	
–	–	–	–	–	–	–	–	
95	16,706	48	7,148	46	7,077	49	8,420	
5	860	–	–	3	780	3	365	
62	**24,473**	**14**	**5,618**	**18**	**6,956**	**27**	**10,544**	
–	–	–	–	X	702	–	–	
X	492	–	–	3	1,226	–	–	
X	395	–	–	–	–	–	–	
7	2,859	–	–	X	301	X	477	
–	–	–	–	–	–	–	–	
–	–	–	–	–	–	–	–	
52	20,250	14	5,618	12	4,727	26	10,067	
X	477	–	–	–	–	–	–	
55	**38,600**	**27**	**18,909**	**11**	**8,096**	**28**	**20,218**	
X	1,067	X	550	X	802	–	–	
–	–	X	549	–	–	X	738	
X	1,276	–	–	X	788	X	1,377	
3	2,750	–	–	X	802	X	941	
–	–	–	–	–	–	–	–	
–	–	–	–	–	–	–	–	
48	33,507	25	17,810	7	5,099	23	16,445	
–	–	–	–	X	605	X	717	
56	**76,460**	**19**	**25,739**	**18**	**26,221**	**14**	**18,829**	
–	–	–	–	–	–	–	–	
X	1,169	–	–	–	–	–	–	
X	1,789	X	1,725	–	–	X	2,346	
X	2,162	–	–	–	–	X	3,259	
–	–	–	–	–	–	–	–	
–	–	–	–	–	–	–	–	
52	71,342	18	24,014	18	26,221	10	13,224	
–	–	–	–	–	–	–	–	
25	**59,613**	**7**	**17,878**	**6**	**13,573**	**4**	**11,062**	
–	–	–	–	–	–	–	–	
–	–	–	–	X	2,329	–	–	
X	2,616	–	–	–	–	X	2,911	
X	5,245	–	–	–	–	–	–	
–	–	–	–	–	–	–	–	
–	–	–	–	–	–	–	–	
22	51,751	7	17,878	5	11,245	3	8,152	
–	–	–	–	–	–	–	–	

41. 시공지역별 공사규모별

The Actuality of Electrical Work Completed by Construction Site,

(단위 : 건, 백만원)

공사규모 및 발주기관 \ 시공지역	전국 Total		서울 Seoul		부산 Busan		대구 Daegu	
	건수 Number	금액 Amount	건수 Number	금액 Amount	건수 Number	금액 Amount	건수 Number	금액 Amount
30억원이상 ~ 50억원미만	**213**	**803,693**	**14**	**54,466**	**19**	**69,703**	**4**	**13,293**
정부기관	3	11,311	-	-	-	-	-	-
지방자치단체	-	-	-	-	-	-	-	-
공공단체	7	25,450	X	4,244	-	-	X	3,169
공기업	15	57,472	-	-	-	-	-	-
주한외국기관	X	3,839	-	-	-	-	-	-
해외외국기관	X	3,494	-	-	-	-	-	-
민간	186	702,127	13	50,222	19	69,703	3	10,124
한국전력	-	-	-	-	-	-	-	-
50억원이상 ~ 100억원미만	**98**	**658,939**	**7**	**40,300**	**4**	**32,239**	**X**	**5,686**
정부기관	X	10,309	-	-	-	-	-	-
지방자치단체	-	-	-	-	-	-	-	-
공공단체	4	22,703	X	6,395	-	-	-	-
공기업	5	33,795	-	-	-	-	-	-
주한외국기관	-	-	-	-	-	-	-	-
해외외국기관	X	9,681	-	-	X	9,681	-	-
민간	85	574,317	6	33,904	3	22,558	X	5,686
한국전력	X	8,134	-	-	-	-	-	-
100억원이상	**33**	**624,025**	**-**	**-**	**-**	**-**	**-**	**-**
정부기관	-	-	-	-	-	-	-	-
지방자치단체	-	-	-	-	-	-	-	-
공공단체	-	-	-	-	-	-	-	-
공기업	-	-	-	-	-	-	-	-
주한외국기관	-	-	-	-	-	-	-	-
해외외국기관	-	-	-	-	-	-	-	-
민간	32	609,040	-	-	-	-	-	-
한국전력	X	14,985	-	-	-	-	-	-

발주기관별 공사실적(하도급)(3)

Province, Scale of Work and Ordering Agency (Sub Contract) (3)

(Unit : number, million)

인천 Incheon		광주 Gwangju		대전 Daejeon		울산 Ulsan		Construction Site / Scale of Work & Ordering Agency
건수 Number	금액 Amount	건수 Number	금액 Amount	건수 Number	금액 Amount	건수 Number	금액 Amount	
18	65,756	3	9,745	X	7,531	6	21,617	
–	–	–	–	–	–	–	–	
–	–	–	–	–	–	–	–	
X	3,682	–	–	–	–	–	–	
X	7,131	–	–	–	–	3	11,624	
–	–	–	–	–	–	–	–	
–	–	–	–	–	–	–	–	
15	54,942	3	9,745	X	7,531	3	9,994	
–	–	–	–	–	–	–	–	
8	48,180	X	5,491	3	17,567	3	17,798	
–	–	–	–	–	–	–	–	
–	–	–	–	–	–	–	–	
–	–	–	–	–	–	X	5,044	
–	–	–	–	–	–	X	12,754	
–	–	–	–	–	–	–	–	
–	–	–	–	–	–	–	–	
8	48,180	X	5,491	3	17,567	–	–	
–	–	–	–	–	–	–	–	
–	–	–	–	–	–	–	–	
–	–	–	–	–	–	–	–	
–	–	–	–	–	–	–	–	
–	–	–	–	–	–	–	–	
–	–	–	–	–	–	–	–	
–	–	–	–	–	–	–	–	
–	–	–	–	–	–	–	–	
–	–	–	–	–	–	–	–	
–	–	–	–	–	–	–	–	

41. 시공지역별 공사규모별

The Actuality of Electrical Work Completed by Construction Site,

(단위 : 건, 백만원)

시공지역 / 공사규모 및 발주기관	세종 Sejong		경기 Gyeonggi-do		강원 Gangwon-do		충북 Chungcheongbuk-do		충남 Chungcheongnam-do	
	건수 Number	금액 Amount	건수 Number	금액 Amount	건수 Number	금액 Amount	건수 Number	금액 Amount	건수 Number	금액 Amount
합 계	**126**	**59,370**	**4,041**	**2,264,433**	**510**	**210,526**	**1,067**	**153,249**	**1,264**	**483,368**
정부기관	8	6,057	68	28,166	27	5,413	26	1,340	15	7,719
지방자치단체	X	56	49	10,997	3	1,462	8	401	3	1,838
공공단체	10	5,384	320	46,965	14	4,002	173	4,830	24	10,984
공기업	15	5,909	199	71,238	21	2,356	30	2,419	88	41,988
주한외국기관	-	-	32	9,388	-	-	-	-	-	-
해외외국기관	-	-	4	3,617	X	211	-	-	X	1,819
민간	89	40,995	3,315	2,067,530	439	194,251	823	144,036	1,089	391,653
한국전력	3	969	54	26,532	5	2,831	7	224	44	27,367
1 천만원미만	**18**	**102**	**716**	**3,764**	**58**	**300**	**512**	**1,415**	**329**	**1,709**
정부기관	X	8	7	28	X	13	16	13	-	-
지방자치단체	-	-	10	51	X	8	X	8	-	-
공공단체	X	6	208	1,323	-	-	145	318	3	14
공기업	X	5	19	92	X	3	6	35	9	63
주한외국기관	-	-	4	29	-	-	-	-	-	-
해외외국기관	-	-	-	-	-	-	-	-	-	-
민간	15	83	464	2,216	52	275	342	1,027	312	1,607
한국전력	-	-	4	25	X	X	X	13	5	25
1천만원이상 ~ 4천만원미만	**24**	**485**	**830**	**19,079**	**130**	**2,916**	**201**	**4,571**	**288**	**5,975**
정부기관	X	19	17	412	8	187	5	109	X	30
지방자치단체	-	-	18	432	X	29	3	71	-	-
공공단체	X	42	35	750	5	111	9	202	5	76
공기업	5	86	44	1,072	11	248	11	234	13	367
주한외국기관	-	-	7	184	-	-	-	-	-	-
해외외국기관	-	-	X	50	-	-	-	-	-	-
민간	16	339	697	15,900	104	2,318	171	3,899	262	5,363
한국전력	-	-	10	279	X	22	X	56	6	139
4천만원이상 ~ 5천만원미만	**X**	**43**	**185**	**8,282**	**25**	**1,110**	**30**	**1,362**	**40**	**1,807**
정부기관	-	-	4	181	X	98	X	46	X	44
지방자치단체	-	-	3	134	-	-	X	46	-	-
공공단체	-	-	7	317	X	95	X	88	X	41
공기업	-	-	12	541	X	81	X	44	6	258
주한외국기관	-	-	3	138	-	-	-	-	-	-
해외외국기관	-	-	-	-	-	-	-	-	-	-
민간	X	43	152	6,796	19	836	24	1,089	30	1,372
한국전력	-	-	4	176	-	-	X	49	X	92
5천만원이상 ~ 1억원미만	**17**	**1,194**	**518**	**37,147**	**58**	**4,343**	**94**	**6,995**	**166**	**11,807**
정부기관	X	77	4	276	5	414	X	73	X	168
지방자치단체	X	56	6	424	-	-	3	275	X	59
공공단체	3	185	18	1,362	X	166	X	73	-	-
공기업	X	115	37	2,672	X	152	4	284	18	1,321
주한외국기관	-	-	7	431	-	-	-	-	-	-
해외외국기관	-	-	X	74	-	-	-	-	-	-
민간	10	762	435	31,235	49	3,611	83	6,183	139	9,823
한국전력	-	-	10	673	-	-	X	107	6	436

발주기관별 공사실적(하도급)(4)

Province, Scale of Work and Ordering Agency (Sub Contract) (4)

(Unit : number, million)

전북 Jeonrabuk-do		전남 Jeonranam-do		경북 Gyeongsangbuk-do		경남 Gyeongsangnam-do		제주 Jeju-do		Construction Site / Scale of Work & Ordering Agency
건수 Number	금액 Amount	건수 Number	금액 Amount	건수 Number	금액 Amount	건수 Number	금액 Amount	건수 Number	금액 Amount	
497	**134,109**	**1,197**	**424,742**	**1,087**	**232,791**	**747**	**214,127**	**156**	**44,780**	
14	4,177	9	2,474	23	10,462	24	16,765	6	3,443	
10	2,582	15	1,916	12	3,303	20	3,913	15	1,618	
16	2,298	56	12,823	65	6,927	105	6,036	8	675	
18	7,528	22	7,922	43	14,197	28	9,659	8	3,929	
4	490	–	–	3	578	–	–	–	–	
–	–	–	–	–	–	–	–	–	–	
427	115,484	1,087	397,854	922	182,711	546	170,283	110	32,530	
8	1,551	8	1,753	19	14,613	24	7,470	9	2,585	
48	**301**	**138**	**905**	**158**	**887**	**78**	**409**	**17**	**99**	
–	–	–	–	X	X	3	20	3	10	
–	–	4	27	3	18	7	28	5	26	
X	10	7	33	15	95	5	29	–	–	
3	7	X	–	6	37	3	6	–	–	
–	–	–	–	X	8	–	–	–	–	
–	–	–	–	–	–	–	–	–	–	
43	283	124	831	131	718	58	318	7	52	
–	–	X	13	X	10	X	6	X	10	
177	**3,914**	**304**	**6,233**	**295**	**6,647**	**256**	**5,108**	**34**	**766**	
X	12	X	30	5	118	3	60	–	–	
X	39	5	76	3	71	4	57	4	59	
6	157	22	366	17	412	78	1,025	4	108	
5	116	6	87	7	189	10	244	3	85	
X	30	–	–	–	–	–	–	–	–	
–	–	–	–	–	–	–	–	–	–	
161	3,532	268	5,636	262	5,846	156	3,574	21	488	
X	27	X	38	X	11	5	147	X	26	
21	**924**	**53**	**2,413**	**52**	**2,350**	**25**	**1,136**	**7**	**325**	
–	–	X	44	X	97	X	90	–	–	
X	87	X	91	–	–	X	47	X	41	
X	42	X	49	4	181	X	45	–	–	
–	–	X	92	X	87	–	–	X	49	
–	–	–	–	–	–	–	–	–	–	
–	–	–	–	–	–	–	–	–	–	
16	700	47	2,136	44	1,986	21	954	5	235	
X	96	–	–	–	–	–	–	–	–	
80	**5,406**	**190**	**13,345**	**196**	**14,453**	**103**	**7,161**	**22**	**1,537**	
3	228	X	125	X	126	X	125	–	–	
–	–	X	54	X	53	3	188	3	184	
3	215	6	451	12	881	7	471	X	59	
3	226	3	220	9	661	6	419	–	–	
X	130	–	–	–	–	–	–	–	–	
–	–	–	–	–	–	–	–	–	–	
68	4,550	178	12,495	171	12,632	82	5,755	17	1,199	
X	56	–	–	X	100	3	204	X	95	

41. 시공지역별 공사규모별

The Actuality of Electrical Work Completed by Construction Site,

(단위 : 건, 백만원)

시공지역 / 공사규모 및 발주기관	세종 Sejong		경기 Gyeonggi-do		강원 Gangwon-do		충북 Chungcheongbuk-do		충남 Chungcheongnam-do	
	건수 Number	금액 Amount	건수 Number	금액 Amount	건수 Number	금액 Amount	건수 Number	금액 Amount	건수 Number	금액 Amount
1억원이상 ~ 3억원미만	**25**	**4,342**	**719**	**128,744**	**115**	**20,104**	**115**	**19,583**	**199**	**34,730**
정부기관	X	114	14	2,611	5	793	X	340	4	607
지방자치단체	-	-	5	798	-	-	-	-	-	-
공공단체	-	-	28	4,957	X	392	14	2,596	7	1,057
공기업	3	549	48	8,378	X	149	7	1,062	20	3,253
주한외국기관	-	-	7	1,141	-	-	-	-	-	-
해외외국기관	-	-	-	-	X	211	-	-	-	-
민간	19	3,294	603	108,131	104	18,131	92	15,585	160	28,431
한국전력	X	385	14	2,728	X	428	-	-	8	1,382
3억원이상 ~ 5억원미만	**7**	**2,943**	**248**	**97,053**	**26**	**9,717**	**33**	**13,057**	**54**	**21,264**
정부기관	-	-	7	2,629	-	-	-	-	X	363
지방자치단체	-	-	X	449	-	-	-	-	-	-
공공단체	-	-	7	2,654	X	323	X	396	X	850
공기업	X	426	13	5,107	X	301	-	-	6	2,257
주한외국기관	-	-	X	363	-	-	-	-	-	-
해외외국기관	-	-	-	-	-	-	-	-	-	-
민간	6	2,517	213	83,666	24	9,092	32	12,661	43	17,042
한국전력	-	-	6	2,186	-	-	-	-	X	751
5억원이상 ~ 10억원미만	**15**	**11,281**	**301**	**219,061**	**44**	**31,596**	**40**	**26,336**	**77**	**52,645**
정부기관	X	1,550	7	5,164	5	3,909	X	758	X	1,492
지방자치단체	-	-	X	1,480	-	-	-	-	X	712
공공단체	X	543	6	4,032	-	-	-	-	X	1,776
공기업	X	850	10	6,744	X	1,421	X	760	7	5,081
주한외국기관	-	-	X	755	-	-	-	-	-	-
해외외국기관	-	-	-	-	-	-	-	-	-	-
민간	10	7,755	272	198,711	37	26,266	38	24,819	58	39,046
한국전력	X	584	3	2,177	-	-	-	-	7	4,538
10억원이상 ~ 20억원미만	**11**	**14,399**	**262**	**373,343**	**30**	**43,355**	**29**	**39,883**	**64**	**89,721**
정부기관	X	1,508	5	6,390	-	-	-	-	X	2,529
지방자치단체	-	-	3	4,422	X	1,426	-	-	X	1,068
공공단체	X	2,520	4	4,961	X	2,915	X	1,157	3	3,749
공기업	X	1,387	4	5,765	-	-	-	-	3	3,953
주한외국기관	-	-	-	-	-	-	-	-	-	-
해외외국기관	-	-	-	-	-	-	-	-	X	1,819
민간	7	8,983	245	350,649	27	39,014	28	38,726	50	71,576
한국전력	-	-	X	1,156	-	-	-	-	4	5,028
20억원이상 ~ 30억원미만	**4**	**9,691**	**111**	**267,812**	**12**	**29,590**	**8**	**18,401**	**19**	**44,602**
정부기관	X	2,782	X	2,781	-	-	-	-	X	2,485
지방자치단체	-	-	X	2,808	-	-	-	-	-	-
공공단체	X	2,089	X	4,412	-	-	-	-	-	-
공기업	X	2,492	6	14,731	-	-	-	-	X	2,752
주한외국기관	-	-	X	2,508	-	-	-	-	-	-
해외외국기관	-	-	-	-	-	-	-	-	-	-
민간	X	2,329	99	238,425	11	27,210	8	18,401	14	32,524
한국전력	-	-	X	2,147	X	2,380	-	-	3	6,841

발주기관별 공사실적(하도급)(5)

Province, Scale of Work and Ordering Agency (Sub Contract) (5)

(Unit : number, million)

전북 Jeonrabuk-do		전남 Jeonranam-do		경북 Gyeongsangbuk-do		경남 Gyeongsangnam-do		제주 Jeju-do		Construction Site / Scale of Work & Ordering Agency
건수 Number	금액 Amount	건수 Number	금액 Amount	건수 Number	금액 Amount	건수 Number	금액 Amount	건수 Number	금액 Amount	
73	**11,344**	**219**	**35,382**	**186**	**31,731**	**142**	**25,100**	**39**	**6,415**	
3	491	3	374	5	673	3	415	X	100	
3	623	X	115	X	242	3	549	X	121	
X	291	5	922	10	1,653	11	2,002	3	507	
4	510	X	353	6	1,127	6	1,139	X	114	
–	–	–	–	X	116	–	–	–	–	
–	–	–	–	–	–	–	–	–	–	
60	9,241	207	33,442	158	26,970	110	19,439	32	5,447	
X	189	X	175	4	950	9	1,555	X	126	
36	**13,384**	**97**	**37,503**	**74**	**28,507**	**33**	**12,978**	**7**	**2,673**	
3	1,126	–	–	3	1,033	4	1,570	–	–	
X	758	–	–	X	397	–	–	–	–	
–	–	5	1,892	3	1,300	X	407	–	–	
–	–	4	1,551	6	2,595	–	–	–	–	
X	330	–	–	X	455	–	–	–	–	
–	–	–	–	–	–	–	–	–	–	
27	9,989	87	33,657	57	21,463	28	11,000	6	2,270	
3	1,181	X	402	3	1,265	–	–	X	403	
28	**19,166**	**84**	**58,264**	**67**	**47,339**	**50**	**37,362**	**19**	**13,166**	
4	2,320	X	539	X	1,305	4	3,009	X	972	
–	–	X	1,552	–	–	–	–	–	–	
X	1,583	6	4,017	4	2,405	X	788	–	–	
X	705	X	944	3	2,122	X	1,113	X	966	
–	–	–	–	–	–	–	–	–	–	
–	–	–	–	–	–	–	–	–	–	
21	14,558	72	50,088	54	38,184	41	31,103	16	10,601	
–	–	X	1,123	4	3,323	X	1,349	X	627	
21	**28,234**	**62**	**82,556**	**41**	**52,172**	**40**	**53,366**	**7**	**8,353**	
–	–	X	1,361	X	1,359	X	1,167	–	–	
X	1,076	–	–	X	2,522	X	3,044	X	1,187	
–	–	4	5,093	–	–	X	1,269	–	–	
X	1,762	X	2,549	3	5,103	–	–	X	2,715	
–	–	–	–	–	–	–	–	–	–	
–	–	–	–	–	–	–	–	–	–	
19	25,396	55	73,552	33	40,925	33	43,678	3	3,152	
–	–	–	–	X	2,263	3	4,209	X	1,299	
5	**11,985**	**24**	**55,701**	**13**	**30,750**	**9**	**20,683**	**3**	**8,119**	
–	–	–	–	X	2,134	–	–	X	2,361	
–	–	–	–	–	–	–	–	–	–	
–	–	–	–	–	–	–	–	–	–	
–	–	X	2,124	X	2,277	–	–	–	–	
–	–	–	–	–	–	–	–	–	–	
–	–	–	–	–	–	–	–	–	–	
5	11,985	23	53,577	8	19,647	9	20,683	X	5,758	
–	–	–	–	3	6,692	–	–	–	–	

41. 시공지역별 공사규모별

The Actuality of Electrical Work Completed by Construction Site,

(단위 : 건, 백만원)

시공지역 / 공사규모 및 발주기관	세종 Sejong		경기 Gyeonggi-do		강원 Gangwon-do		충북 Chungcheongbuk-do		충남 Chungcheongnam-do	
	건수 Number	금액 Amount	건수 Number	금액 Amount	건수 Number	금액 Amount	건수 Number	금액 Amount	건수 Number	금액 Amount
30억원이상 ~ 50억원미만	**4**	**14,890**	**85**	**326,111**	**7**	**26,075**	**5**	**21,646**	**11**	**41,987**
정부기관	-	-	X	7,695	-	-	-	-	-	-
지방자치단체	-	-	-	-	-	-	-	-	-	-
공공단체	-	-	3	10,932	-	-	-	-	X	3,422
공기업	-	-	5	18,076	-	-	-	-	4	16,439
주한외국기관	-	-	X	3,839	-	-	-	-	-	-
해외외국기관	-	-	X	3,494	-	-	-	-	-	-
민간	4	14,890	73	282,075	7	26,075	5	21,646	6	22,126
한국전력	-	-	-	-	-	-	-	-	-	-
50억원이상 ~ 100억원미만	**-**	**-**	**42**	**289,991**	**4**	**30,753**	**-**	**-**	**11**	**81,593**
정부기관	-	-	-	-	-	-	-	-	-	-
지방자치단체	-	-	-	-	-	-	-	-	-	-
공공단체	-	-	X	11,264	-	-	-	-	-	-
공기업	-	-	X	8,061	-	-	-	-	X	6,244
주한외국기관	-	-	-	-	-	-	-	-	-	-
해외외국기관	-	-	-	-	-	-	-	-	-	-
민간	-	-	39	270,667	4	30,753	-	-	9	67,215
한국전력	-	-	-	-	-	-	-	-	X	8,134
100억원이상	**-**	**-**	**24**	**494,045**	**X**	**10,669**	**-**	**-**	**6**	**95,527**
정부기관	-	-	-	-	-	-	-	-	-	-
지방자치단체	-	-	-	-	-	-	-	-	-	-
공공단체	-	-	-	-	-	-	-	-	-	-
공기업	-	-	-	-	-	-	-	-	-	-
주한외국기관	-	-	-	-	-	-	-	-	-	-
해외외국기관	-	-	-	-	-	-	-	-	-	-
민간	-	-	23	479,060	X	10,669	-	-	6	95,527
한국전력	-	-	X	14,985	-	-	-	-	-	-

발주기관별 공사실적(하도급)(6)

Province, Scale of Work and Ordering Agency (Sub Contract) (6)

(Unit : number, million)

전북 Jeonrabuk-do		전남 Jeonranam-do		경북 Gyeongsangbuk-do		경남 Gyeongsangnam-do		제주 Jeju-do		Construction Site / Scale of Work & Ordering Agency
건수 Number	금액 Amount	건수 Number	금액 Amount	건수 Number	금액 Amount	건수 Number	금액 Amount	건수 Number	금액 Amount	
6	23,181	17	64,586	5	17,954	6	21,823	X	3,328	
-	-	-	-	X	3,616	-	-	-	-	
-	-	-	-	-	-	-	-	-	-	
-	-	-	-	-	-	-	-	-	-	
X	4,202	-	-	-	-	-	-	-	-	
-	-	-	-	-	-	-	-	-	-	
-	-	-	-	-	-	-	-	-	-	
5	18,979	17	64,586	4	14,338	6	21,823	X	3,328	
-	-	-	-	-	-	-	-	-	-	
X	16,271	7	44,069	-	-	5	29,001	-	-	
-	-	-	-	-	-	X	10,309	-	-	
-	-	-	-	-	-	-	-	-	-	
-	-	-	-	-	-	-	-	-	-	
-	-	-	-	-	-	X	6,737	-	-	
-	-	-	-	-	-	-	-	-	-	
-	-	-	-	-	-	-	-	-	-	
X	16,271	7	44,069	-	-	X	11,955	-	-	
-	-	-	-	-	-	-	-	-	-	
-	-	X	23,783	-	-	-	-	-	-	
-	-	-	-	-	-	-	-	-	-	
-	-	-	-	-	-	-	-	-	-	
-	-	-	-	-	-	-	-	-	-	
-	-	-	-	-	-	-	-	-	-	
-	-	-	-	-	-	-	-	-	-	
-	-	-	-	-	-	-	-	-	-	
-	-	X	23,783	-	-	-	-	-	-	
-	-	-	-	-	-	-	-	-	-	

■ 부 록 : 연도별 각종 통계자료

본 부록은 2011년 통계연보까지 그래프와 함께 수록되던 내용이었으나, 그 활용의 효익이 크지 않아 부록자료로 제공됨.

1. 연도별 전기공사업체수 및 실적(1964~1977)
2. 연도별 전기공사업체수(1978~2021)
3. 연도별 공사실적(1978~2021)
4. 연도별 평균공사실적(1978~2021)
5. 연도별 발주기관별 공사실적(1979~1998)
6. 연도별 발주기관별 공사실적(1999~2021)

1. 연도별 전기공사업체수 및 실적(1964~1977)

(단위 : 개사, 천원)

년도	업체수	공사실적액	업체당평균실적
1964	410	1,512,903	3,690
1965	450	2,209,908	4,911
1966	473	3,915,536	8,278
1967	543	5,292,505	9,746
1968	628	8,554,295	13,621
1969	764	11,948,238	15,639
1970	1,006	14,336,212	14,250

년도	업체수	공사실적액	업체당평균실적
1971	1,041	17,399,677	16,714
1972	1,075	20,637,537	19,197
1973	1,000	25,135,919	25,135
1974	1,097	42,010,554	38,295
1975	1,255	58,669,944	46,749
1976	1,182	75,904,010	64,216
1977	1,159	109,662,115	94,617

2. 연도별 전기공사업체수(1978~2021)

(단위 : 개사)

업종 / 년도	제 1 종			제 2 종			합 계		
	서 울	지 방	합 계	서 울	지 방	합 계	서 울	지 방	합 계
1978	352	318	670	152	359	511	504	677	1,181
1979	358	307	665	143	830	973	501	1,137	1,638
1980	451	379	830	110	797	907	561	1,176	1,737
1981	438	386	824	107	793	900	545	1,179	1,724
1982	401	414	815	119	1,019	1,138	520	1,433	1,953
1983	378	437	815	118	1,113	1,231	496	1,550	2,046
1984	346	469	815	1,009	1,176	2,185	1,355	1,645	3,000
1985	328	485	813	988	1,784	2,772	1,316	2,269	3,585
1986	312	499	811	1,159	1,985	3,144	1,471	2,484	3,955
1987	294	517	811	1,111	1,948	3,059	1,405	2,465	3,870
1988	283	527	810	1,077	1,931	3,008	1,360	2,458	3,818
1989	277	532	809	1,053	2,224	3,277	1,330	2,756	4,086
1990	265	541	806	1,049	2,217	3,266	1,314	2,758	4,072
1991	547	1,125	1,672	1,021	3,258	4,279	1,568	4,383	5,951
1992	519	1,149	1,668	995	3,544	4,539	1,514	4,693	6,207
1993	505	1,158	1,663	1,352	4,047	5,399	1,857	5,205	7,062
1994	491	1,156	1,647	1,298	4,502	5,800	1,789	5,658	7,447
1995	679	1,744	2,423	1,413	5,411	6,824	2,092	7,155	9,247
1996	698	1,905	2,603	1,502	5,799	7,301	2,200	7,704	9,904
1997	675	2,056	2,731	1,482	5,902	7,384	2,157	7,958	10,115
1999							2,105	7,619	9,724
2000							1,938	7,393	9,331
2001							2,145	8,176	10,321
2002							2,342	8,946	11,288
2003							2,064	8,170	10,234
2004							1,864	8,047	9,911
2005							1,893	8,334	10,227
2006							1,887	8,402	10,289
2007							2,214	8,671	10,885
2008							1,881	9,312	11,193
2009							1,873	9,977	11,850
2010							1,861	10,201	12,062
2011							1,853	10,632	12,485
2012							1,813	10,753	12,566
2013							1,792	11,237	13,029
2014							1,741	11,455	13,196
2015							1,721	11,958	13,679
2016							1,742	12,289	14,031
2017							1,766	12,927	14,693
2018							1,765	13,680	15,445
2019							2,116	15,503	17,619
2020							2,148	15,937	18,085
2021							2,217	16,914	19,131

3. 연도별 공사실적(1978~2021)

(단위 : 백만원)

년도	면허종별공사실적			면허종별공사실적			실적증감율 (%)
	제1종	제2종	계	제1종	제2종	계	
1978	159,281	6,639	165,920	159,281	6,639	165,920	51.3
1979	241,496	15,678	257,174	241,496	15,678	257,174	55.0
1980	281,765	17,796	299,561	281,765	17,796	299,561	16.5
1981	414,487	23,764	438,251	414,487	23,764	438,251	46.3
1982	508,340	29,720	538,060	508,340	29,720	538,060	22.8
1983	710,055	43,497	753,552	710,055	43,497	753,552	40.0
1984	893,886	62,898	956,784	893,886	62,898	956,784	27.0
1985	1,118,846	85,866	1,204,712	1,118,846	85,866	1,204,712	25.9
1986	1,233,448	118,851	1,352,299	1,233,448	118,851	1,352,299	12.2
1987	1,245,715	156,958	1,402,673	1,245,715	156,958	1,402,673	3.7
1988	1,366,805	245,390	1,612,195	1,366,805	245,390	1,612,195	14.9
1989	1,558,981	334,009	1,892,990	1,558,981	334,009	1,892,990	17.4
1990	2,017,536	495,193	2,512,729	2,017,536	495,193	2,512,729	32.7
1991	2,722,091	673,444	3,395,535	2,722,091	673,444	3,395,535	35.1
1992	3,588,279	776,367	4,364,646	3,588,279	776,367	4,364,646	28.5
1993	2,912,110	900,409	3,812,519	2,912,110	900,409	3,812,519	-12.6
1994	4,803,108	1,156,372	5,959,480	4,803,108	1,156,372	5,959,480	56.3
1995	6,159,427	1,238,648	7,398,075	6,159,427	1,238,648	7,398,075	24.1
1996	7,721,656	1,358,961	9,080,617	7,721,656	1,358,961	9,080,617	22.7
1997	8,449,855	1,479,346	9,929,201	8,449,855	1,479,346	9,929,201	9.3
1999			8,580,248			8,580,248	6.1
2000			9,356,259			9,356,259	9.0
2001			9,981,490			9,981,490	6.7
2002			10,780,312			10,780,312	8.0
2003			11,579,934			11,579,934	7.4
2004			12,500,358			12,500,358	7.9
2005			13,531,633			13,531,633	8.2
2006			14,064,325			14,064,325	3.9
2007			16,787,138			16,787,138	19.4
2008			19,103,628			19,103,628	13.8
2009			20,219,705			20,219,705	5.8
2010			18,909,995			18,909,995	-6.48
2011			19,656,659			19,656,659	3.95
2012			19,155,443			19,155,443	-2.55
2013			20,299,226			20,299,226	5.97
2014			21,858,020			21,858,020	7.68
2015			24,361,118			24,361,118	11.45
2016			24,120,691			24,120,691	-0.98
2017			27,969,628			27,969,628	16.0
2018			29,154,381			29,154,381	4.2
2019			31,291,707			31,291,707	7.1
2020			32,285,612			32,285,612	3.2
2021			31,347,313			31,347,313	-2.9

4. 연도별 평균공사실적(1978~2021)

(단위 : 개사, 백만원)

년도	면허종별업체수			면허종별공사실적			업체별 평균실적			증감율 (%)
	제1종	제2종	계	제1종	제2종	계	제1종	제2종	계	
1978	670	511	1,181	159,281	6,639	165,920	237.7	13.0	140.5	51.3
1979	665	973	1,638	241,496	15,678	257,174	363.2	16.1	157.0	55.0
1980	830	907	1,737	281,765	17,796	299,561	339.5	19.6	172.4	16.5
1981	824	900	1,724	414,487	23,764	438,251	503.0	26.4	254.2	46.3
1982	815	1,138	1,953	508,340	29,720	538,060	623.7	26.1	275.5	22.8
1983	815	1,231	2,046	710,055	43,497	753,552	871.2	35.3	368.3	40.0
1984	815	2,185	3,000	893,886	62,898	956,784	1,096.8	28.8	318.9	27.0
1985	813	2,772	3,585	1,118,846	85,866	1,204,712	1,376.2	31.0	336.0	25.9
1986	811	3,144	3,955	1,233,448	118,851	1,352,299	1,520.9	37.8	341.9	12.2
1987	811	3,059	3,870	1,245,715	156,958	1,402,673	1,536.0	51.3	362.4	3.7
1988	810	3,008	3,818	1,366,805	245,390	1,612,195	1,687.4	81.6	422.3	14.9
1989	803	3,277	4,080	1,558,981	334,009	1,892,990	1941.4	101.9	464.0	17.4
1990	806	3,266	4,072	2,017,536	495,193	2,512,729	2,503.1	151.6	617.1	32.7
1991	1,672	4,279	5,951	2,722,091	673,444	3,395,535	1,628.0	157.4	570.6	35.1
1992	1,668	4,539	6,207	3,588,279	776,367	4,364,646	2,151.2	171.0	703.2	28.5
1993	1,663	5,399	7,062	2,912,110	900,409	3,812,519	1,751.1	166.8	539.9	-12.6
1994	1,647	5,800	7,447	4,803,108	1,156,372	5,959,480	2,916.3	199.4	800.2	56.3
1995	2,423	6,824	9,247	6,159,427	1,238,648	7,398,075	2,542.1	181.5	800.0	24.1
1996	2,603	7,301	9,904	7,721,656	1,358,961	9,080,617	2,966.4	186.1	916.9	22.7
1997	2,731	7,384	10,115	8,449,855	1,479,346	9,929,201	3,094.0	200.3	981.6	9.3
1999			9,724			8,580,248			882.4	6.1
2000			9,331			9,356,259			1,002.7	9.0
2001			10,321			9,981,490			967.1	6.7
2002			11,288			10,780,312			955.0	8.0
2003			10,234			11,579,934			1131.5	7.4
2004			9,911			12,500,358			1,261.3	7.9
2005			10,227			13,531,633			1,323.1	8.2
2006			10,289			14,064,325			1,366.9	3.9
2007			10,885			16,787,138			1,542.2	19.4
2008			11,193			19,103,628			1,706.8	13.8
2009			11,850			20,219,705			1,706.3	5.84
2010			12,062			18,909,905			1,567.7	-8.84
2011			12,485			19,656,659			1,574.42	3.95
2012			12,566			19,155,443			1,524.39	-2.55
2013			13,029			20,299,226			1,558.00	2.20
2014			13,196			21,858,020			1,656.41	6.31
2015			13,679			24,361,118			1,780.91	7.51
2016			14,031			24,120,691			1,719.10	-3.4
2017			14,693			27,969,628			1,903.60	10.7
2018			15,445			29,154,381			1887.62	-0.83
2019			17,619			31,291,707			1776.02	-5.91
2020			18,085			32,285,612			1785.21	0.50
2021			19,131			31,347,313			1,638.56	-6.03

5. 연도별 발주기관별 공사실적(1979~1998)

(단위 : 억원, %)

년도	정부 및 지자체		한국전력공사		공공기관		민 간		기 타		해 외	
	금액	구성비	금액	구성비	금액	구성비	금액	구성비	금액	구성비	금액	구성비
1979	282.2	11.7	423.9	17.6	125.8	5.2	1,264.7	52.4	318.5	13.1		
1980	482.0	17.1	420.4	14.9	139.7	5.0	1,127.6	40.0	648.0	23.0		
1981	649.4	14.8	669.7	15.3	209.5	4.8	1,417.6	32.3	1,436.4	32.8		
1982	736.3	13.7	976.8	18.2	116.2	2.2	1,824.1	33.9	1,720.9	32.0		
1983	854.1	11.3	1,268.7	16.8	541.8	7.2	2,490.9	33.1	2,380.1	31.6		
1984	1,054.0	11.0	1,867.7	19.5	131.9	1.4	3,308.1	34.6	3,205.3	33.5		
1985	1,315.4	10.9	2,054.3	17.1	174.2	1.4	3,663.6	30.4	4,839.6	40.2		
1986	1,577.0	11.7	2,164.9	16.0	1,289.3	9.6	4,281.4	31.7	4,196.4	31.0		
1987	1,707.1	12.2	2,579.5	18.4	941.0	6.7	5,623.4	40.1	3,175.8	22.6		
1988	1,965.2	12.2	2,657.6	16.5	1,226.4	7.6	7,972.3	49.4	2,300.4	14.3		
1989	2,028.5	10.7	3,819.4	20.2	1,107.2	5.8	9,917.2	52.4	2,057.6	10.9		
1990	2,295.9	9.2	4,679.4	18.6	1,735.1	6.9	13,793.6	54.9	2,623.8	10.4		
1991	3,310	9.7	6,272	18.5	1,214	3.6	21,284	62.7			1,876	5.5
1992	4,578	10.5	7,718	17.7	1,452	3.3	27,606	63.2			2,292	5.3
1993	5,045	10.5	10,102	21.0	3,431	7.1	28,698	59.0			850	1.8
1994	9,960	14.1	12,290	20.6	3,607	0.9	35,724	59.9			1,998	3.4
1995	6,560	8.8	16,025	21.6	5,423	7.3	43,772	59.1			2,202	2.9
1996	7,408	8.2	20,451	22.5	6,724	7.5	52,554	57.9			2,516	3.9
1997	9,757	9.8	28,977	29.2	4,090	4.1	51,310	51.7			5,158	5.2
1998	10,247	12.7	21,135	26.1	5,865	7.3	39,137	48.4			4,454	5.5

6. 연도별 발주기관별 공사실적(1999~2021)

(단위 : 억원, %)

년도	정부기관		한국전력공사		공공기관		민 간		해 외		지방자치단체	
	금액	구성비	금액	구성비	금액	구성비	금액	구성비	금액	구성비	금액	구성비
1999	3,329	3.9	25,022	29.2	6,994	8.1	38,970	45.4	4,381	5.1	7,104	8.3
2000	4,168	4.5	22,697	24.3	5,196	5.6	48,533	51.8	3,885	4.2	9,081	9.7
2001	5,900	5.9	27,727	27.7	6,520	6.5	47,008	47.2	3,994	4.0	8,663	8.7
2002	5,999	5.6	27,104	25.1	5,304	4.9	55,948	51.9	4,123	3.8	9,322	8.7
2003	7,184	6.2	26,992	23.3	5,999	5.2	64,400	55.6	1,758	1.5	9,463	8.2
2004	5,184	4.1	24,642	19.7	8,963	7.1	72,945	58.3	2,098	1.7	11,168	8.9
2005	4,064	3.0	20,366	15.1	9,395	6.9	87,642	64.7	2,809	2.1	11,038	8.2
2006	3,693	2.6	26,153	18.5	10,821	7.6	87,857	62.4	2,218	1.5	9,896	7.0
2007	4,106	2.45	23,185	13.81	14,629	8.7	110,047	65.5	5,724	3.4	10,176	6.0
2008	3,955	2.07	30,600	16.02	19,393	10.15	115,732	60.6	9,936	5.2	11,418	6.0
2009	4,837	2.39	26,316	13.02	34,244	16.94	111,145	54.97	8,553	4.23	17,098	8.46
2010	4,805	2.54	24,371	12.89	28,739	15.2	112,647	59.57	5,227	2.76	13,308	7.04
2011	6,389	3.25	26,894	13.68	28,181	14.34	115,819	58.92	6,328	3.22	12,953	6.59
2012	6,010	0.9	23,252	12.14	28,140	14.69	111,456	58.19	9,199	4.8	13,494	7.04
2013	6,125	3.02	23,381	11.52	31,481	15.51	117,321	57.80	11,385	5.61	13,296	6.55
2014	6,229	2.85	25,031	11.45	34,635	15.84	125,703	57.51	13,754	6.29	13,225	6.05
2015	7,803	3.20	31,225	12.82	37,649	15.45	141,782	58.20	11,874	4.87	13,265	5.44
2016	7,789	3.23	32,154	13.33	38,255	16	139,370	57.78	9,271	3.84	14,365	5.96
2017	9,083	3.25	34,023	12.16	38,648	13.82	172,102	61.53	8,998	3.22	16,840	6.02
2018	8,170	2.8	33,731	11.57	35,006	12.0	188,706	64.73	8,109	2.78	17,819	6.11
2019	9,505	3.04	38,134	12.19	37,636	12.03	195,351	62.43	11,352	3.63	20,936	6.7
2020	10,453	3.2	38,513	11.9	42,864	13.3	200,322	62.1	8,732	2.7	21,968	6.8
2021	10,388	3.3	38,192	12.2	42,725	13.6	192,880	61.5	7,397	2.4	21,888	7

주) 공공기관은 공공단체, 공기업, 주한외국기관 포함.

주) 1999년부터 정부기관과 지방자치단체가 분리되어 조사되어 '발주기관별 공사실적'은 두가지 탭으로 분리

통계명칭	일반통계승인번호	승인일자
전기공사업 통계연보	제 370001호	1994.3.2
본 통계는 통계법 제4조의 규정에 의거 통계청장의 승인을 받아 발간하는 자료임.		

2021년도

전기공사업통계연보

[전기공사업 등록업체의 2021년도 실적]

2022년 12월 발행
2022년 12월 인쇄
발 행 인 류 재 선
편 집 인 이 상 민
발 행 처 한국전기공사협회
주 소 서울특별시 강서구 공항대로 58가길 8 (등촌동)
전 화 (02) 3219-0516
인터넷주소 www.keca.or.kr

한국전기공사협회는 통계법 제4조의 규정에 의하여 통계청장으로부터 통계작성에 관하여 승인을 받은 기관임.

승인번호
제 370001 호

2021년도
전기공사통계연보

Electrical Construction Statistics for 2021

한국전기공사협회
KOREA ELECTRICAL CONTRACTORS ASSOCIATION