승인번호
제 370001 호

www.keca.or.kr

2023년도
전기공사업통계연보

Electrical Construction Statistics for 2023

2024. 12

한국전기공사협회
KOREA ELECTRICAL CONTRACTORS ASSOCIATION

머 리 말

본 전기공사업 통계연보는 국내의 전기공사업 등록업체를 조사대상으로 2023년 1년간의 공사건수, 공사실적, 발주처, 공종 등에 관한 실태를 파악하기 위해 2024년 1월 ~ 6월에 실시한 통계조사의 집계결과를 수록한 것입니다.

전기공사업은 건축, 토목, 전문, 통신, 소방공사업 등과 함께 일반적으로 말하는 국가건설의 한 축을 차지하고 있는 한편, 시설물 완공 후 전기공급이 가능토록 하는 설치의 개념이 추가된 타공사업과는 학문적, 기술적으로 완전히 독립된 배경을 가지고 있는 업역으로 시공은 물론 발주에 있어서도 타업종의 공사와 반드시 분리하여 발주하도록 전기공사업법 제 11조에 명시하고 명시하고 있습니다.

아울러 이에 관한 통계자료의 수요도 날로 증가되고 있는 실정이며, 이와 같은 이용자의 수요에 부응하기 위하여 협회에서는 정확하고 신속한 통계작성에 꾸준한 노력을 기울이고 있으며, 1981년부터 『전기공사업 통계연보』를 발간하였고, 1994년도부터 통계청으로부터 『정부승인통계』로 지정받아 공신력을 인정받았으며, 지난 2007년도에는 국가통계발전에 기여한 공으로 대통령 단체표창을 수상한바 있습니다.

아무쪼록 본 책자가 전기공사업체의 전반적인 경영계획 수립은 물론 업무개선을 위한 유익한 자료로 널리 이용되길 기대하며 본 조사에 적극 참여하여 주신 전기공사업체 종사자분들과 통계청 산업통계과, 통계조정과, 전국 지방통계청 관계관 여러분께도 깊은 감사의 말씀드립니다.

2024년 12월

한국전기공사협회 회장 장 현 우

전기공사업 통계조사 개요

1. 조사목적

전기공사업 부문의 공사금액, 공사건수 등의 실태를 파악하여 전기공사 부문의 경제정책의 수립과 이에 대한 평가를 위한 기초 자료로 활용하는데 있음.

2. 법적근거

가. 통계법 제4조에 의한 통계작성기관 지정(1994.1.27)
나. 통계법 제18조에 의한 통계간행물의 발간 승인 제37001호(1994.3.2)

3. 조사연혁

1981~1993년까지 우리협회에서는 통계조사를 자체적으로 실시하여 발표하다가 1994년부터는 통계청과 공동조사를 실시하여 발표하고 있음.

4. 조사기준 시점 및 기간

가. 조사기준시점 : 2023. 12. 31
나. 조사기준기간 : 2023. 1. 1 ~ 2023. 12. 31
다. 조사실시기간 : 2024. 1. 1 ~ 2024. 6. 30

5. 조사범위 : 2023. 12. 31까지 등록한 전기공사 업체

6. 조사방법 : 한국전기공사협회를 통한 전기공사업체의 자계식 기입방법

7. 일러두기

○ 본 통계자료집에 수록된 전기공사실적통계는 각 시·도지사에게 2023. 12. 31 까지 등록한 전기공사 업체 중 2023년도 1년간의 전기공사실적보고에 의한 실적이 있는 업체로만 집계한 결과임

○ 본 통계자료집에서 분류한 전문업체란 전기공사를 주업으로 하는 전기공사업등록업체를 말하며, 겸업체란 전기공사업 이외의 업종(토건, 포장, 철강, 소방, 통신, 설비, 전문건설, 해외건설, 주택, 군납, 기술용역, 가스, 제조, 무역 등)을 겸업으로 하는 전기공사업체를 말함.

○ 통계전반에 걸쳐 사용한 (-)의 기호는 해당사항 없음('0'을 일컬음)을 표기함.
○ 통계표 중 일부는 합계와 세목이 각각 반올림되었으므로 세목의 합계가 「합계」와 일치하지 않은 경우도 있으며, 공사건수 중 계약액만 있고 기성액이 없는 공사는 공사건수에서 제외하였음.
○ 1999년 7월 전기공사업법의 개정으로 면허제에서 등록제로 전환되어 1종(전문, 겸업) 2종(전문, 겸업)으로 구분했던 것을 1, 2종 구별 없이 전문·겸업으로만 구분하여 적용하였음.
○ 2023년도 전기공사업 실적신고 업체 수 현황(등록업체수와 다를 수 있음)

지 역	업 종		합 계
	전 문	겸 업	
서 울	1,567	347	1,914
부 산	709	194	903
대 구	606	112	718
인 천	617	161	778
광 주	525	136	661
대 전	439	114	553
울 산	319	72	391
경 기	3,114	807	3,921
강 원	788	283	1,071
충 북	624	156	780
세종충남	1,047	217	1,264
전 북	925	220	1,145
전 남	1,175	276	1,451
경 북	1,145	288	1,433
경 남	1,085	214	1,299
제 주	368	60	428
합 계	15,053	3,657	18,710

Contents

◆ 2023년도 전기공사실적 분석

1. 2023년도 전기공사업 환경 요약 ····· 7
2. 전년도 대비 공사실적 ····· 9
3. 소재지별 전년도대비 공사실적 ····· 10
4. 발주기관별 지역별 공사건수 및 실적 ····· 11
5. 공사규모별 공사건수 및 실적 ····· 14
6. 계약방법별 공사건수 및 실적 ····· 17
7. 공사규모별 원·하도급 공사건수 및 실적, 공종세분류 실적 ····· 19
8. 해외공사 건수 및 실적 ····· 25

◆ 공종세분류별 공사건수 및 기성실적

1. 시도별 공사규모(금액)별 발주기관별 공사실적(합계) ····· 28
2. 시도별 공사규모(금액)별 발주기관별 공사실적(전문업) ····· 40
3. 시도별 공사규모(금액)별 발주기관별 공사실적(겸업) ····· 52

4. 시도별 발주기관별 계약방법별 공사실적(합계) ····· 64
5. 시도별 발주기관별 계약방법별 공사실적(전문업) ····· 68
6. 시도별 발주기관별 계약방법별 공사실적(겸업) ····· 72

7. 시도별 공사규모(금액)별 세부공사별 공사실적(합계) ····· 76
8. 시도별 공사규모(금액)별 계약방법별 공사실적(합계) ····· 180
9. 시도별 공사규모(금액)별 계약방법별 공사실적(전문업) ····· 188
10. 시도별 공사규모(금액)별 계약방법별 공사실적(겸업) ····· 196
11. 시도별 공사규모(금액)별 공사기간별 공사실적(합계) ····· 204
12. 시도별 공사규모(금액)별 공사기간별 공사실적(전문업) ····· 216
13. 시도별 공사규모(금액)별 공사기간별 공사실적(겸업) ····· 228

14. 시공지역별 공사규모(금액)별 계약방법별 공사실적(합계) ····· 240
15. 시공지역별 공사규모(금액)별 계약방법별 공사실적(전문업) ····· 248
16. 시공지역별 공사규모(금액)별 계약방법별 공사실적(겸업) ····· 256

17. 시공지역별 공사규모(금액)별 발주기관별 공사실적(합계) ····· 264
18. 시공지역별 공사규모(금액)별 발주기관별 공사실적(전문업) ····· 276
19. 시공지역별 공사규모(금액)별 발주기관별 공사실적(겸업) ····· 288

20. 발주기관별 공사규모(금액)별 계약방법별 총 공사실적(합계) ····· 300
21. 발주기관별 공사규모(금액)별 계약방법별 총 공사실적(전문업) ····· 304
22. 발주기관별 공사규모(금액)별 계약방법별 총 공사실적(겸업) ····· 308

23. 발주기관별 공사규모(금액)별 계약방법별 원도급 공사실적(합계) ····· 312
24. 발주기관별 공사규모(금액)별 계약방법별 원도급 공사실적(전문업) ····· 316
25. 발주기관별 공사규모(금액)별 계약방법별 원도급 공사실적(겸업) ····· 320

26. 발주기관별 공사규모(금액)별 계약방법별 하도급 공사실적(합계) ····· 324
27. 발주기관별 공사규모(금액)별 계약방법별 하도급 공사실적(전문업) ····· 328
28. 발주기관별 공사규모(금액)별 계약방법별 하도급 공사실적(겸업) ····· 332

29. 시도별 공사규모(금액)별 발주기관별 공사실적(합계) ····· 336
30. 시도별 공사규모(금액)별 발주기관별 공사실적(전문업) ····· 352
31. 시도별 공사규모(금액)별 발주기관별 공사실적(겸업) ····· 368

32. 시도별 공사규모(금액)별 발주기관별 공사실적(원도급) ····· 384
33. 시도별 공사규모(금액)별 발주기관별 공사실적(하도급) ····· 396

34. 시도별 발주기관별 계약방법별 공사실적(원도급) ····· 408
35. 시도별 발주기관별 계약방법별 공사실적(하도급) ····· 412

36. 시도별 공사규모(금액)별 계약방법별 공사실적(원도급) ····· 416
37. 시도별 공사규모(금액)별 계약방법별 공사실적(하도급) ····· 424
38. 시공지역별 공사규모(금액)별 계약방법별 공사실적(원도급) ····· 432
39. 시공지역별 공사규모(금액)별 계약방법별 공사실적(하도급) ····· 440

40. 시공지역별 공사규모(금액)별 발주기관별 공사실적(원도급) ····· 448
41. 시공지역별 공사규모(금액)별 발주기관별 공사실적(하도급) ····· 460

◆ 부 록

○ 1. 연도별 전기공사 업체 수 및 실적(1964년~1977년) ····· 473
○ 2. 연도별 전기공사 업체 수(1978년~2023년) ····· 474
○ 3. 연도별 공사실적(1978년~2023년) ····· 475
○ 4. 연도별 평균공사실적(1978년~2023년) ····· 476
○ 5. 연도별 발주기관별 공사실적(1979년~1998년) ····· 477
○ 6. 연도별 발주기관별 공사실적(1999년~2023년) ····· 478

2023년도 전기공사업 실적 분석

Ⅰ. 2023년도 전기공사업 환경 요약

한국은행 경제통계시스템(ECOS) 공시 통계지표에 따르면, 2023년 국내총생산(GDP) 실질성장률은 전년도에 비해 전년대비(1.4%) 증가하였다. 연간으로 보면 2020년(-0.7) 이후 3년만에 가장 낮은 수준이다. 더불어 2023년도 [1]국내 건설업 총 수주액은 189조원을 기록하며 전년 대비 17.4% 감소하였다. 2018년 154.5조원 이래로 4년 연속 증가하던 성장세가 꺾였으며, 물가를 반영한 불변금액으로 환산시 9년래 최저치를 기록한 것이어서 건설경기 침체가 심각한 것으로 보여진다. 2023년 건설수주가 감소한 것은 고물가, 고금리, 부동산 PF 리스크 확대 등의 영향으로 민간수주가 30% 가까이 위축된 데 따른 결과로 분석된다. 국내 건설업 총 수주액 증감은 총 수주액 중 약 70% 이상 차지하는 민간수주액과 같은 추세로 움직인다.

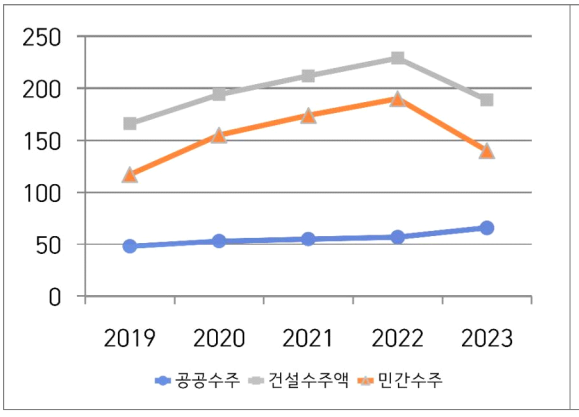

〈표1〉 최근 5년간 건설수주액(전체,공공,민간)

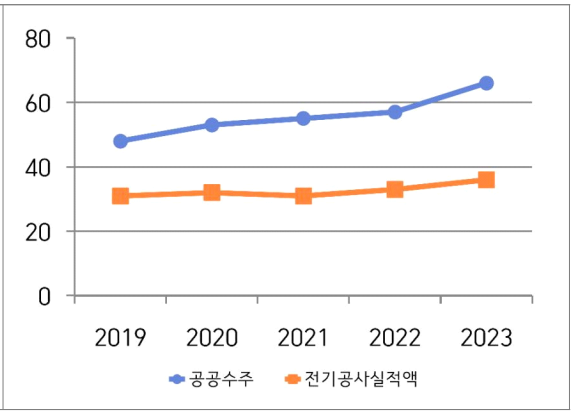

〈표2〉 공공건설수주액 대비 전기공사 실적액

그동안 전기공사업 실적은 다음해 2월 15일 이후에 취합이 되어 산정이 되기 때문에 해당년도의 예측이 불가하여 적시성을 만족시키는 예상수치를 낼 수 없었기에 다소의 가정이 수반되더라도 건설수주액을 전기공사업 실적의 선행지표로 삼았다.

하지만 올해 큰 폭으로 하락한 국내 건설업 총 수주액 대비 전기공사실적은 전대비 7.6% 상승하여 대비되는 모습을 나타내었다. 그래서 국내 총 건설 수주실적을 공공과 민간으로 나누어 비교해 본 바 30% 가까이 위축된 민간에 비해 공공 건설수주는 전년 대비 13.1% 증가하였음을 볼 수 있고, 위 도표에서 보는 바와 같이 단순 그래프로만 비교하였을 때 전기공사업 실적은 공공건설 수주 실적과 상당부분 유의성을 가지고 있는 것으로 보여진다. 총 건설수주액 증감과 전기공사실적액은 상호

1) 대한건설협회, 국내건설공사 수주액

영향을 주지만 특히 공공수주액 지수가 우리 전기공사업의 증감요인으로 많은 작용을 하고 있음을 살펴볼 수 있다.

그렇다면, 앞에서 살핀 가정을 바탕으로 2024년 실적에 대한 예상을 해보도록 해보자. 우선, 대한건설협회에서 발표된 올해 건설수주액은 약 189조 정도에 이르며 4년 연속 증가하던 성장세가 꺾였다. 대형 석유화학 플랜트 수주의 영향으로 토목수주는 최고치를 기록했지만 주택수주는 5년, 비주택수주는 3년래 최저치를 기록하며 전체 수주실적을 끌어내렸다. 부동산 경기 침체의 영향이 일정기간 이어질 것으로 예상되어 건설수주액도 작년과 비슷할 것이라는 예측이 가능하다.

건설 경기 불황을 극복하고자 정부에서는 건설경기 활성화를 위하여 발주물량을 전례없이 끌어올리고 연간 총 물량의 60%이상을 상반기에 발주한다는 발표를 했다. 하지만 높은 원자재 가격, 폭등한 인건비, 고금리 장기화 등으로 주택사업의 메리트가 사라지며 건설업계 침체가 예상되는 상황에서 민간부문의 회복 없이 공공부문만의 투자로 인한 건설투자 증가는 한정적일 수밖에 없으며 이에 따라 우리 전기공사 실적액은 줄어들 수 있는 여지가 있다. 그러나 전기공사실적액에서 주택사업의 비중이 절대적이지 않아 SOC 건설사업, 수도권 광역 급행철도(GTX) 등을 중심으로 개선될 가능성도 있으며, 전기공사 실적액은 민간보다 공공 건설수주액과 상대적으로 큰 관련이 있어 예년과 비슷한 수준을 이어나갈 것으로 전망된다.

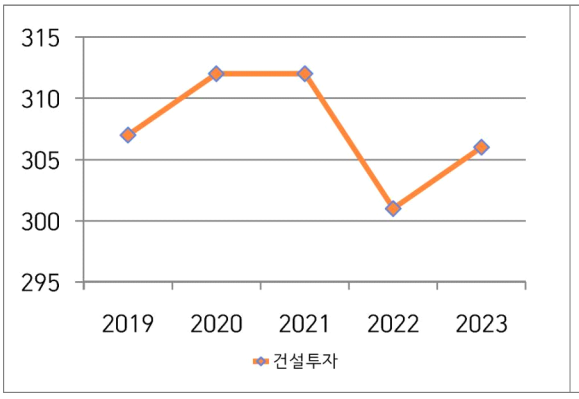

〈표3〉 총자본형성-건설투자

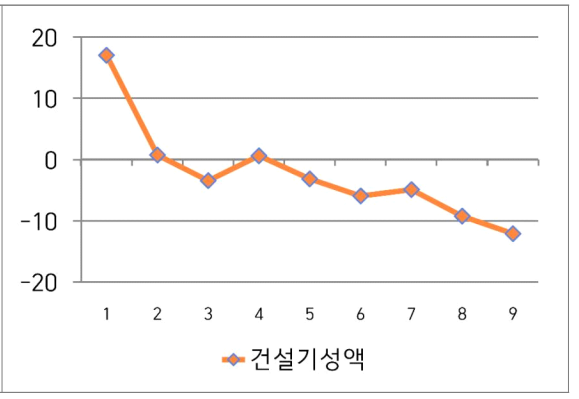

〈표4〉 2024년 월별 건설기성액 전년대비 증가율

〈표3〉은 최근 5년간 총자본형성-[2]건설투자이다. 건설투자는 건설경기 동행지표로서 건설경기의 전반적인 상황을 파악할 수 있는 지표이다. 전기공사 실적을 조망하기 위해 건설투자액, 건설기성액 추이를 살펴보아야 할 필요가 있겠다. 건설투자는 2022년 큰 폭으로 하락한 이후 2023년 반등하였으나 부진한 흐름을 지속하고 있으며, 특히 건축 부문에서의 투자 감소가 두드러진다. 〈표4〉 건설기성액 지표를 살펴보면 꾸준한 감소세를 나타내고 있으며, 이는 건설업 전반의 경기 위축을 의미한다. 참고로 대한건설협회 발표에 의하면, 2024년 1분기 건설 수주액은 34조 2212억원으로 전년동기 대비 28% 감소했다.

2) 건설투자액은 국민계정(GDP)에서 시설물 구축 등 건설활동으로 인한 고정자본을 형성하는 모든 재화와 용역을 포함(자재 등 중간투입 포함)

대내외적 악조건을 딛고, 건설업과 경기 영향을 많이 받는 전기공사업의 한계를 넘어 신재생에너지 사업과 스마트 그리드 등 새로운 사업으로 영역을 넓혀나가고자 노력하는 전기공사 기업인들의 자구책이 더 필요한 시점이다. 또한, 사업장별 안전관리의 점검, 전기공사업계의 양극화 해소를 위한 중소기업의 역량 강화, 전문인력의 양성, 최신 IT기술 도입을 통한 효율적인 관리·운영의 여건 마련 등을 통해 경쟁력을 강화해 나가야 할 것이다. 이제부터 2023년도 전기공사 실적에 대해 살펴보도록 한다.

Ⅱ. 전년도 대비 공사실적

전기공사업체는 전년도 19,962개사에서 약 2.2% 증가한 20,402개사로 집계되었고, 전기공사업 실적은 약 36조 6천억원으로 전년대비 7.6% 증가하였다.

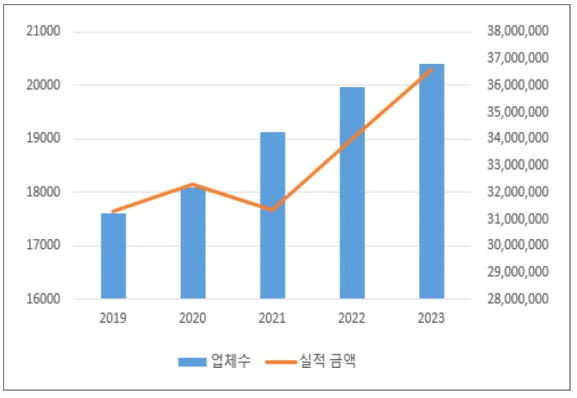

〈표5〉 최근 5년간 업체 수 및 전기공사실적금액 현황

업체당 평균실적은 전년대비 18억 7천만원에서 19억 5천만원으로 약4.2% 증가하였다. 오랜기간 불황속에서도 조금씩 증가세 전환 유지로 돌아가기 위해 노력은 불가피 할 것으로 판단된다.

이를 업종별로 보면 전문업체의 경우 금년도 공사 실적은 28조 로 76.6%실적액 점유율을, 겸업체는 공사실적 8조 7천억으로 23.3% 실적액 점유율을 기록했다. 평균공사실적은 전문업체 34억 6천만원, 겸업체 49억 4천만원으로 전년도에 비해 평균공사실적이 증가한 것으로 나타났다.

〈표 Ⅱ -1〉 전년도 대비 공사건수 및 실적

(단위 : 개사, 건, 백만원)

2022년도				2023년도				금액 증가율
실적제출 업체수	공사건수	금 액	업체당 평균금액	실적제출 업체수	공사건수	금 액	업체당 평균금액	
18,126	938,312	33,981,823	1,874.8	18,710	981,405	36,557,192	1953.9	7.6

〈표 Ⅱ-2〉를 통해 2022년도와 2023년도의 업체 수, 실적비중을 비교해보면 업체수의 경우 2022년 증가세를 보인 전문업체가 2023년에도 역시 증가한 것을 볼 수 있다.

〈표 Ⅱ-2〉 전년도 대비 업종별 공사건수 및 실적

(단위 : 개사, %, 백만원)

구분	2022년도					2023년도				
	업체수	구성비	금 액	업체당 평균금액	구성비	업체수	구성비	금 액	업체당 평균금액	구성비
전문업	14,489	80.0	25,190,546	1738.6	74.1	15,053	80.5	28,006,231	1860.5	76.6
겸 업	3,637	20.1	8,791,277	2417.2	25.9	3,657	19.6	8,550,961	2338.2	23.4
전 체	18,126	100	33,981,823	1874.8	100	18,710	100	36,557,192	1953.9	100

Ⅲ. 소재지별 전년도대비 공사실적

전국의 전기공사 업체 중 실적을 신고한 18,710개 업체가 수주한 총공사실적(36조 5천억원)을 업체 소재지별로 분석해 보면, 서울지역 1,914개사가 수주한 공사실적이 9조8천6백억원으로 전국에서 제일 높은 26.9%의 점유율을 보였고 경기지역은 전년도(20.6%)에 비해 0.6%P 감소하여 20.0%의 점유율을 보이며 지난해에 이어 2위에 위치했다.

〈표 Ⅲ-1〉 전년도대비 소재지별 공사건수 및 실적

(단위 : 개사, 건, %, 백만원)

구분	2022년도					2023년도					금액 증감율
	업체수	공사건수	구성비	금 액	구성비	업체수	공사건수	구성비	금 액	구성비	
서울	1,893	79,701	8.5	8,986,284	26.4	1,914	73,892	7.5	9,861,178	27.0	9.7%
부산	894	35,946	3.8	1,244,523	3.7	903	53,521	5.5	1,386,087	3.8	11.4%
대구	681	34,443	3.7	910,084	2.7	718	33,190	3.4	1,010,497	2.8	11.0%
인천	737	34,114	3.6	1,245,885	3.7	778	31,252	3.2	1,323,782	3.6	6.3%
광주	637	21,531	2.3	1,155,949	3.4	661	20,489	2.1	1,143,516	3.1	-1.1%
대전	528	24,864	2.7	782,175	2.3	553	22,075	2.3	882,087	2.4	12.8%
울산	389	17,692	1.9	960,659	2.8	391	16,299	1.7	1,028,755	2.8	7.1%
세종	99	4,635	0.5	122,177	0.4	162	5,150	0.5	191,048	0.5	56.4%
경기	3,819	188,618	20.1	6,990,627	20.6	3,921	269,399	27.5	7,315,015	20.0	4.6%
강원	1,028	76,168	8.1	884,375	2.6	1,071	45,512	4.6	965,671	2.6	9.2%
충북	753	51,833	5.5	898,613	2.6	780	50,880	5.2	934,776	2.6	4.0%
충남	1,110	63,692	6.8	1,486,211	4.4	1,102	60,711	6.2	1,654,668	4.5	11.3%
전북	1,095	54,237	5.8	1,199,565	3.5	1,145	47,078	4.8	1,214,275	3.3	1.2%
전남	1,403	71,419	7.6	3,338,575	9.8	1,451	73,993	7.5	3,326,636	9.1	-0.4%
경북	1,400	97,684	10.4	2,101,382	6.2	1,433	92,263	9.4	2,403,677	6.6	14.4%
경남	1,244	68,921	7.4	1,313,720	3.9	1,299	63,031	6.4	1,483,327	4.1	12.9%
제주	416	12,814	1.4	361,018	1.1	428	22,670	2.3	432,197	1.2	19.7%
총계	18,126	938,312	100	33,981,823	100	18,710	981,405	100	36,557,192	100	7.6%

〈표 Ⅲ-2〉 소재지별 업종별 공사건수 및 실적 구성비율

(단위 : 개사, 건, %, 백만원)

구분	전 문					겸 업					합 계				
	업 체	건 수	구성비율	금 액	구성비율	업 체	건 수	구성비율	금 액	구성비율	업 체	건 수	구성비율	금 액	구성비율
서울	1,567	60,489	7.5	7,740,394	27.6	347	13,403	7.8	2,120,784	24.8	1,914	73,892	7.5	9,861,178	27.0
부산	709	46,269	5.7	1,003,106	3.6	194	7,252	4.2	382,982	4.5	903	53,521	5.5	1,386,087	3.8
대구	606	26,544	3.3	792,678	2.8	112	6,646	3.8	217,819	2.6	718	33,190	3.4	1,010,497	2.8
인천	617	23,618	2.9	924,792	3.3	161	7,634	4.4	398,990	4.7	778	31,252	3.2	1,323,782	3.6
광주	525	15,500	1.9	941,266	3.4	136	4,989	2.9	202,250	2.4	661	20,489	2.1	1,143,516	3.1
대전	439	18,259	2.3	740,166	2.6	114	3,816	2.2	141,921	1.7	553	22,075	2.3	882,087	2.4
울산	319	13,597	1.7	853,462	3.1	72	2,702	1.6	175,293	2.1	391	16,299	1.7	1,028,755	2.8
세종	133	4,053	0.5	164,896	0.6	29	1,097	0.6	26,152	0.3	162	5,150	0.5	191,048	0.5
경기	3,114	236,872	29.3	5,830,393	20.8	807	32,527	18.8	1,484,622	17.4	3,921	269,399	27.5	7,315,015	20.0
강원	788	33,912	4.2	723,750	2.6	283	11,600	6.7	241,921	2.8	1,071	45,512	4.6	965,671	2.6
충북	624	37,933	4.7	773,667	2.8	156	12,947	7.5	161,109	1.9	780	50,880	5.2	934,776	2.6
충남	914	48,385	6.0	1,207,152	4.3	188	12,326	7.1	447,516	5.2	1,102	60,711	6.2	1,654,668	4.5
전북	925	37,310	4.6	957,529	3.4	220	9,768	5.7	256,746	3.0	1,145	47,078	4.8	1,214,275	3.3
전남	1,175	63,009	7.8	1,932,778	6.9	276	10,984	6.4	1,393,858	16.3	1,451	73,993	7.5	3,326,636	9.1
경북	1,145	69,778	8.6	1,844,653	6.6	288	22,485	13.0	559,024	6.5	1,433	92,263	9.4	2,403,677	6.6
경남	1,085	52,363	6.5	1,303,216	4.7	214	10,668	6.2	180,111	2.1	1,299	63,031	6.4	1,483,327	4.1
제주	368	20,478	2.5	272,332	1.0	60	2,192	1.3	159,865	1.9	428	22,670	2.3	432,197	1.2
총계	15,053	808,369	100	28,006,231	100	3,657	173,036	100	8,550,961	100	18,710	981,405	100	36,557,192	100

Ⅳ. 발주기관별 지역별 공사건수 및 실적

〈표 Ⅳ-1〉로 2023년도의 전기공사업체가 수주한 전기공사를 발주기관별로 비교해보면 민간부문에서 발주한 공사가 약 22.5조로 전체공사실적의 61.8%를 기록하며 가장 많은 비중을 차지했다. 2위는 한국전력공사가 약 3조 7천억원으로 10.3%를, 3위는 공공단체 약 3조로 8.2%를 각각 차지했다. 또한, 해외 발주금액이 전년대비 40% 증가하여 두드러진 강세를 확인할 수 있다.

〈표 Ⅳ-1〉 전년도대비 발주기관별 공사건수 및 실적

(단위 : 건, %, 백만원)

년도 / 발주기관	2022년도				2023년도				전년대비 금액 증가율
	건 수	구성비	금 액	구성비	건 수	구성비	금 액	구성비	
정부기관	27,930	3.0	1,016,213	3.0	29,674	3.0	1,212,163	3.3	19.3
자치단체	96,818	10.3	2,350,942	6.9	119,301	12.2	2,703,255	7.4	15.0
공공단체	42,713	4.6	2,760,637	8.1	41,148	4.2	3,006,090	8.2	8.9
국영기업	4,300	0.5	1,657,218	4.9	4,181	0.4	1,824,776	5.0	10.1
외국기관	159	0.0	33,010	0.1	166	0.0	40,152	0.1	21.6
해 외	531	0.1	1,016,517	3.0	451	0.1	1,432,655	3.9	40.9
민 간	473,869	50.5	21,615,330	63.6	520,235	53.0	22,584,912	61.8	4.5
한국전력	291,992	31.1	3,531,957	10.4	266,249	27.1	3,753,189	10.3	6.3
계	938,312	100	33,981,823	100	981,405	100	36,557,192	100	7.6

〈표 Ⅳ-2〉 업종별 발주기관별 공사건수 및 실적

(단위 : 건, %, 백만원)

업종 / 발주기관	전문업				겸 업				합 계				금액구성비	
	건 수	구성비율	금 액	구성비율	건 수	구성비율	금 액	구성비율	건 수	구성비율	금 액	구성비율	전 문	겸 업
정부기관	22,757	2.8	849,249	3.0	6,917	4.0	362,914	4.2	29,674	3.0	1,212,163	3.3	2.3	1.0
자치단체	93,043	11.5	2,122,092	7.6	26,258	15.2	581,163	6.8	119,301	12.2	2,703,255	7.4	5.8	1.6
공공단체	31,798	3.9	1,544,683	5.5	9,350	5.4	1,461,407	17.1	41,148	4.2	3,006,090	8.2	4.2	4.0
국영기업	3,178	0.4	1,504,581	5.4	1,003	0.6	320,195	3.7	4,181	0.4	1,824,776	5.0	4.1	0.9
외국기관	135	0.0	30,702	0.1	31	0.0	9,450	0.1	166	0.0	40,152	0.1	0.1	0.0
해외	417	0.1	1,279,706	4.6	34	0.0	152,949	1.8	451	0.1	1,432,655	3.9	3.5	0.4
민간	430,020	53.2	17,640,645	63.0	90,215	52.1	4,944,267	57.8	520,235	53.0	22,584,912	61.8	48.3	13.5
한국전력	227,021	28.1	3,034,573	10.8	39,228	22.7	718,616	8.4	266,249	27.1	3,753,189	10.3	8.3	2.0
계	808,369	100	28,006,231	100	173,036	100	8,550,961	100	981,405	100	36,557,192	100	76.6	23.4

〈표 Ⅳ-3〉에서 발주기관별 소재지별 공사건수로는 경기지역에서 269,399건으로 총 공사건수의 27.4%, 경북지역에서 92,263건 9.4%, 서울지역에서 73,993건 7.5%으로 3개 지역에서 전체공사건수의 44.3%가 시공되었다. 발주기관별 공사건수로는 민간부문이 520,235건으로 총 공사 건수의 53%, 다음으로 한국전력공사가 266,249건에 27.1%, 자치단체가 119,301건에 12.2%를 차지하였다.

〈표 Ⅳ-3〉 소재지별 발주기관별 공사 건수

(단위 : 건수)

구 분	정부기관	자치단체	공공단체	국영기업	외국기관	해 외	민 간	한국전력	총건수
서울	3,160	6,346	4,515	621	57	146	50,253	8,794	73,892
부산	1,658	2,839	1,367	257	2	12	42,925	4,461	53,521
대구	1,056	2,970	1,576	166	20	11	20,065	7,326	33,190
인천	1,879	4,334	1,332	141	-	30	18,237	5,299	31,252
광주	666	2,187	854	111	3	36	12,005	4,627	20,489
대전	1,143	1,449	1,599	217	1	11	13,677	3,978	22,075
울산	190	1,855	614	151	1	18	11,759	1,711	16,299
세종	256	805	190	31	-	-	2,228	1,640	5,150
경기	6,686	16,680	7,107	702	64	109	153,990	84,061	269,399
강원	3,188	8,188	1,758	235	-	2	18,972	13,169	45,512
충북	893	5,191	1,651	136	-	20	26,325	16,664	50,880
충남	2,088	6,043	3,076	282	2	12	28,451	20,757	60,711
전북	1,103	8,822	2,293	179	8	2	22,021	12,650	47,078
전남	1,560	15,852	2,461	309	1	16	30,809	22,985	73,993
경북	1,794	14,545	5,993	269	7	13	36,362	33,280	92,263
경남	2,073	7,990	4,180	359	-	10	25,765	22,654	63,031
제주	281	13,205	582	15	-	3	6,391	2,193	22,670
총계	29,674	119,301	41,148	4,181	166	451	520,235	266,249	981,405

〈표 Ⅳ-4〉 소재지별 발주기관별 공사 실적

(단위 : 백만원)

구 분	정부기관	자치단체	공공단체	국영기업	외국기관	해 외	민 간	한국전력	총실적
서울	144,599	286,486	610,628	678,858	11,834	891,420	6,925,264	312,091	9,861,178
부산	31,065	132,971	83,046	67,957	447	111,107	856,981	102,512	1,386,087
대구	32,146	100,536	50,706	24,571	5,957	8,006	699,989	88,586	1,010,497
인천	51,990	131,101	89,616	50,129	-	5,940	886,360	108,646	1,323,782
광주	20,138	59,143	48,114	23,178	478	107,069	831,699	53,696	1,143,516
대전	52,324	65,046	72,716	41,620	28	1,714	602,747	45,893	882,087
울산	8,497	54,792	39,284	155,524	41	91,639	618,084	60,895	1,028,755
세종	13,953	19,506	20,975	7,036	-	-	102,246	27,333	191,048
경기	264,827	506,546	463,774	354,435	8,493	85,682	4,766,792	864,468	7,315,015
강원	108,171	163,132	69,410	35,617	-	741	377,182	211,418	965,671
충북	49,539	130,423	59,407	44,779	-	22,166	448,087	180,375	934,776
충남	182,420	145,302	144,366	74,551	5,532	23,103	828,230	251,164	1,654,668
전북	45,487	150,202	61,971	28,205	2,601	1,155	684,447	240,207	1,214,275
전남	58,553	248,492	941,556	117,910	19	34,716	1,434,978	490,413	3,326,636
경북	81,619	223,244	129,645	51,448	4,723	16,549	1,528,119	368,329	2,403,677
경남	56,851	215,644	83,568	60,539	-	30,096	741,169	295,460	1,483,327
제주	9,983	70,689	37,307	8,420	-	1,553	252,541	51,703	432,197
총계	1,212,163	2,703,255	3,006,090	1,824,776	40,152	1,432,655	22,584,912	3,753,189	36,557,192

V. 공사규모별 공사건수 및 실적

〈표 V-1〉 전년도대비 공사규모별 공사실적을 비교해 보면 대부분의 공사가 비슷하였으나 대체로 공사금액이 증가했음을 볼수 있다.

〈표 V-1〉 전년도대비 공사규모별 공사건수 및 실적

(단위 : 건, %, 백만원)

구 분	2022년도		2023년도		증 감	
	건 수	금 액	건 수	금 액	건 수	금 액
5백만원미만	594,661	977,055	631,202	927,997	6.1	-5.0
5백만원이상	126,295	914,217	128,627	920,065	1.9	0.6
1천만원이상	94,637	1,310,572	93,591	1,310,098	-1.1	0.0
2천만원이상	26,262	634,469	26,070	631,131	-0.7	-0.5
3천만원이상	15,923	550,446	16,070	557,053	0.9	1.2
4천만원이상	11,058	495,272	12,052	538,845	9.0	8.8
5천만원이상	25,394	1,791,214	25,976	1,836,934	2.3	2.6
1억원이상	27,615	4,531,895	30,070	4,965,814	8.9	9.6
3억원이상	5,838	2,250,223	6,257	2,418,951	7.2	7.5
5억원이상	5,182	3,619,920	5,606	3,950,695	8.2	9.1
10억원이상	3,158	4,391,947	3,325	4,615,626	5.3	5.1
20억원이상	1,037	2,522,528	1,054	2,543,688	1.6	0.8
30억원이상	679	2,579,229	771	2,954,465	13.6	14.6
50억원이상	357	2,460,253	499	3,349,564	39.8	36.2
100억원이상	216	4,952,584	235	5,036,266	8.8	1.7
계	938,312	33,981,823	981,405	36,557,192	4.6	7.6

〈표 V-2〉 공사규모를 업종별로 분석하면, 1천만원 미만의 소규모 공사건수는 전문업체가 631,408건, 겸업체는 128,421건을 기록했다. 이는 총 759,829건으로 실적금액비율로는 5.1%에 불과하나 공사건수로는 전체공사의 77.4%에 해당한다. 이를 토대로 많은 전기공사업체가 건당 1천만원 미만의 공사를 주로 하고 있음을 알 수 있다.

또한 〈표 V-4〉를 보면 500만원 미만의 업체수가 1,681개사로 전체의 8.9%를 차지하고, 3천만원 미만의 업체 수는 9,579개사로 전체의 51.2%를 차지한 것으로 조사되었다. 반면 100억원 이상의 공사실적업체는 16개사로 전기공사업계에서 빈익빈부익부 현상이 나타나고 있음을 알 수 있다.

〈표 Ⅴ-2〉 공사규모별 업종별, 건수 실적

(단위 : 건, %, 백만원)

구 분	전문업				겸 업				합 계			
	건 수	구성비율	금 액	구성비율	건 수	구성비율	금 액	구성비율	건 수	구성비율	금 액	구성비율
5백만원미만	526,863	65.2	741,538	2.7	104,339	60.3	186,459	2.2	631,202	64.3	927,997	2.5
5백만원이상	104,545	12.9	751,170	2.7	24,082	13.9	168,895	2.0	128,627	13.1	920,065	2.5
1천만원이상	74,163	9.2	1,036,889	3.7	19,428	11.2	273,210	3.2	93,591	9.5	1,310,098	3.6
2천만원이상	20,877	2.6	506,046	1.8	5,193	3.0	125,084	1.5	26,070	2.7	631,131	1.7
3천만원이상	13,071	1.6	452,951	1.6	2,999	1.7	104,102	1.2	16,070	1.6	557,053	1.5
4천만원이상	9,574	1.2	427,870	1.5	2,478	1.4	110,975	1.3	12,052	1.2	538,845	1.5
5천만원이상	21,077	2.6	1,487,243	5.3	4,899	2.8	349,691	4.1	25,976	2.7	1,836,934	5.0
1억원이상	24,214	3.0	3,998,997	14.3	5,856	3.4	966,818	11.3	30,070	3.1	4,965,814	13.6
3억원이상	5,006	0.6	1,933,163	6.9	1,251	0.7	485,788	5.7	6,257	0.6	2,418,951	6.6
5억원이상	4,474	0.6	3,149,482	11.3	1,132	0.7	801,214	9.4	5,606	0.6	3,950,695	10.8
10억원이상	2,590	0.3	3,583,467	12.8	735	0.4	1,032,159	12.1	3,325	0.3	4,615,626	12.6
20억원이상	807	0.1	1,944,484	6.9	247	0.1	599,205	7.0	1,054	0.1	2,543,688	7.0
30억원이상	575	0.1	2,209,900	7.9	196	0.1	744,565	8.7	771	0.1	2,954,465	8.1
50억원이상	367	0.1	2,476,691	8.8	132	0.1	872,873	10.2	499	0.1	3,349,564	9.2
100억원이상	166	0.0	3,306,342	11.8	69	0.0	1,729,924	20.2	235	0.0	5,036,266	13.8
총 계	808,369	100	28,006,231	100	173,036	100	8,550,961	100	981,405	100	36,557,192	100

〈표 Ⅴ-3〉 공사규모별 발주기관별 공사건수

(단위 : 건수)

구 분	정부기관	자치단체	공공단체	국영기업	외국기관	해외	민 간	한전	계
5백만원미만	17,292	69,315	24,271	1,037	3	X	346,087	173,196	631,202
5백만원이상	2,721	15,638	5,353	448	8	22	54,045	50,392	128,627
1천만원이상	3,220	15,864	4,168	468	18	23	35,327	34,503	93,591
2천만원이상	1,187	4,059	1,253	188	16	11	17,074	2,282	26,070
3천만원이상	765	2,321	772	125	9	19	11,599	460	16,070
4천만원이상	645	2,285	771	99	10	11	7,893	338	12,052
5천만원이상	1,486	4,306	1,457	304	32	41	17,223	1,127	25,976
1억원이상	1,635	3,990	1,696	542	39	71	20,137	1,960	30,070
3억원이상	348	792	471	246	15	24	3,745	616	6,257
5억원이상	225	535	448	307	8	46	3,372	665	5,606
10억원이상	101	162	240	200	5	58	2,008	551	3,325
20억원이상	24	26	84	72	X	32	705	110	1,054
30억원이상	10	4	67	76	X	32	546	35	771
50억원이상	11	4	57	50	X	30	336	10	499
100억원이상	4	-	40	19	-	30	138	4	235
총공사건수	29,674	119,301	41,148	4,181	166	451	520,235	266,249	981,405

〈표 Ⅴ-4〉 3)실적규모별 지역별 업체수

(단위 : 개사)

구분	서울	부산	대구	인천	광주	대전	울산	세종	경기	강원	충북	충남	전북	전남	경북	경남	제주	계
5백만원미만	99	70	76	50	47	37	25	6	303	107	101	124	123	151	205	121	36	1,681
5백만원이상	178	107	111	72	89	65	51	22	517	207	146	186	152	232	253	222	57	2,667
1천만원이상	301	191	149	117	108	96	73	31	668	231	148	199	195	225	233	297	79	3,341
2천만원이상	174	96	76	91	67	65	36	17	390	106	88	119	89	129	137	146	64	1,890
3천만원이상	145	65	50	67	55	46	29	12	256	74	53	64	82	109	66	92	38	1,303
4천만원이상	91	43	29	55	34	22	23	13	201	57	37	61	54	68	62	59	35	944
5천만원이상	301	128	86	139	101	81	58	17	554	129	81	138	169	209	180	158	58	2,587
1억원원이상	331	127	102	133	110	106	58	26	637	106	91	145	206	213	203	151	44	2,789
3억원이상	103	35	22	26	19	14	13	9	170	32	20	31	48	54	55	28	11	690
5억원이상	92	26	10	21	18	12	13	5	120	15	10	22	24	41	21	16	4	470
10억원이상	49	9	4	5	11	6	6	4	66	6	X	7	3	12	14	6	X	211
20억원이상	19	X	X	-	X	-	4	-	18	X	X	3	-	X	X	-	-	57
30억원이상	20	X	-	X	-	X	X	-	6	-	-	X	-	4	X	X	-	42
50억원이상	3	X	X	-	-	X	-	-	10	-	X	X	-	X	-	X	-	22
100억원이상	8	X	-	-	-	-	-	-	5	-	-	-	-	-	X	-	X	16
총공사건수	1,914	903	718	778	661	553	391	162	3,921	1,071	780	1,102	1,145	1,451	1,433	1,299	428	18,710

〈표 Ⅴ-5〉 공사규모별 발주기관별 공사실적

(단위 : 백만원)

구 분	정부기관	자치단체	공공단체	국영기업	외국기관	해 외	민 간	한국전력	계
5백만원미만	27,108	92,560	37,728	1,830	7	3	420,214	348,547	927,997
5백만원이상	19,928	108,279	37,652	3,284	64	163	369,343	381,352	920,065
1천만원이상	49,238	248,744	62,171	6,858	283	308	502,829	439,665	1,310,098
2천만원이상	28,494	95,232	29,912	4,424	404	280	417,597	54,789	631,131
3천만원이상	26,744	80,942	26,946	4,369	313	665	400,917	16,156	557,053
4천만원이상	28,951	102,458	34,720	4,484	463	491	352,142	15,136	538,845
5천만원이상	104,814	304,968	103,210	21,662	2,117	2,988	1,214,466	82,707	1,836,934
1억원이상	287,118	678,460	298,623	98,393	7,158	12,365	3,236,945	346,752	4,965,814
3억원이상	134,494	304,509	184,163	97,394	5,760	9,219	1,445,111	238,301	2,418,951
5억원이상	154,303	367,455	311,845	223,748	6,057	35,748	2,370,519	481,019	3,950,695
10억원이상	136,293	218,521	333,575	282,562	6,114	82,226	2,793,096	763,239	4,615,626
20억원이상	55,269	62,552	203,880	175,056	2,064	78,225	1,704,454	262,188	2,543,688
30억원이상	36,014	15,445	252,282	297,409	4,035	121,405	2,096,352	131,523	2,954,465
50억원이상	67,278	23,129	379,765	334,698	5,312	207,414	2,267,144	64,824	3,349,564
100억원이상	56,117	-	709,619	268,602	-	881,154	2,993,784	126,990	5,036,266
총실적금액	1,212,163	2,703,255	3,006,090	1,824,776	40,152	1,432,655	22,584,912	3,753,189	36,557,192

3) 표 Ⅴ-4는 업체의 전기공사 기성액을 공사건수로 나눈 '공사 1건당 평균 기성액'을 실적규모로 하여 작성됨.

Ⅵ. 계약방법별 공사건수 및 실적

〈표 Ⅵ-1〉의 계약방법별 공사실적을 보면, 일반경쟁에 의한 공사건수는 금년도 70,769건으로 전년도 74,536건에 비해 감소하였으나 공사금액은 전년도에 비해 12% 큰 폭으로 증가하여 10조 9천억을 기록했다. 제한경쟁에 의한 실적금액은 지난해에 비해 7.7% 증가하였다. 지명경쟁에 의한 실적금액은 대폭 상승 하였고 수의계약에 의한 공사실적은 전체 33.6%를 차지하나 전체의 공사건수는 626,607건으로 전체 공사건의 63.8%로 여전히 가장 많은 비중을 차지하여, 아직도 수의계약에 의한 공사 비중이 크다는 것을 알 수 있다.

〈표 Ⅵ-1〉 전년도대비 계약방법별 공사건수 및 실적

(단위 : 건수, %, 백만원)

년도 / 계약방법	2022년도		2023년도		전년대비 금액증감율
	건 수	금 액	건 수	금 액	
일반경쟁	74,536	9,763,165	70,769	10,938,153	12.0
제한경쟁	212,844	7,079,146	252,625	7,624,080	7.7
지명경쟁	32,699	5,105,463	31,404	5,694,171	11.5
수의계약	618,233	12,034,048	626,607	12,300,788	2.2
계	938,312	33,981,823	981,405	36,557,192	7.6

〈표 Ⅵ-2〉 계약방법별 업종(전문, 겸업)별 공사건수 및 실적

(단위 : 건수, %, 백만원)

구 분	전 문 업				겸 업				합 계			
	건 수	구성비율	금 액	구성비율	건 수	구성비율	금 액	구성비율	건 수	구성비율	금 액	구성비율
일반경쟁	55,014	6.8	8,835,405	31.6	15,755	9.1	2,102,748	24.6	70,769	7.2	10,938,153	29.9
제한경쟁	213,660	26.4	6,050,683	21.6	38,965	22.5	1,573,396	18.4	252,625	25.7	7,624,080	20.9
지명경쟁	27,569	3.4	4,333,589	15.5	3,835	2.2	1,360,581	15.9	31,404	3.2	5,694,171	15.6
수의계약	512,126	63.4	8,786,553	31.4	114,481	66.2	3,514,236	41.1	626,607	63.9	12,300,788	33.7
계	808,369	100	28,006,231	100	173,036	100	8,550,961	100	981,405	100	36,557,192	100

〈표 Ⅵ-3〉 발주처별 계약방법별 공사건수 및 실적

(단위 : 건수, 백만원)

구분	일반경쟁		제한경쟁		지명경쟁		수의계약		총 계	
	건 수	금 액	건 수	금 액	건 수	금 액	건 수	금 액	건 수	금 액
정부기관	2,946	576,415	1,765	336,317	165	41,807	24,798	257,624	29,674	1,212,163
자치단체	12,568	949,157	4,252	726,528	402	30,435	102,079	997,135	119,301	2,703,255
공공단체	3,159	774,765	3,171	933,801	443	113,536	34,375	1,183,988	41,148	3,006,090
국영기업	746	498,271	975	725,696	167	139,839	2,293	460,970	4,181	1,824,776
외국기관	16	12,140	37	8,580	46	7,041	67	12,392	166	40,152
해외	107	593,477	50	201,424	172	455,298	122	182,456	451	1,432,655
민간	46,304	7,070,290	8,865	1,692,846	29,944	4,877,912	435,122	8,943,863	520,235	22,584,912
한전	4,923	463,638	233,510	2,998,888	65	28,302	27,751	262,361	266,249	3,753,189
총계	70,769	10,938,153	252,625	7,624,080	31,404	5,694,171	626,607	12,300,788	981,405	36,557,192

〈표 Ⅵ-4〉 공사규모별 계약방법별 공사건수 및 실적

(단위 : 건수, 백만원)

구분	일반경쟁		제한경쟁		지명경쟁		수의계약		총 계	
	건 수	금 액	건 수	금 액	건 수	금 액	건 수	금 액	건 수	금 액
5백만원미만	9,434	18,914	147,136	319,718	13,005	9,098	461,627	580,267	631,202	927,997
5백만원이상	16,341	110,933	50,729	383,429	4,270	30,433	57,287	395,270	128,627	920,065
1천만원이상	10,882	156,478	35,647	457,715	3,249	47,172	43,813	648,733	93,591	1,310,098
2천만원이상	5,466	134,497	3,417	83,106	1,634	39,982	15,553	373,546	26,070	631,131
3천만원이상	3,954	137,385	1,243	43,032	1,135	39,112	9,738	337,524	16,070	557,053
4천만원이상	2,917	130,579	995	44,755	887	39,528	7,253	323,982	12,052	538,845
5천만원이상	7,510	533,753	3,399	244,321	2,124	151,858	12,943	907,001	25,976	1,836,934
1억원이상	8,415	1,425,069	5,581	1,003,979	2,374	410,529	13,700	2,126,238	30,070	4,965,814
3억원이상	2,052	792,449	1,633	635,202	708	272,695	1,864	718,605	6,257	2,418,951
5억원이상	1,904	1,352,192	1,481	1,044,635	752	541,300	1,469	1,012,568	5,606	3,950,695
10억원이상	1,041	1,444,273	915	1,260,333	631	889,722	738	1,021,297	3,325	4,615,626
20억원이상	355	860,917	213	511,728	252	604,219	234	566,824	1,054	2,543,688
30억원이상	259	987,839	136	513,596	206	788,708	170	664,322	771	2,954,465
50억원이상	162	1,086,774	69	461,158	125	823,079	143	978,552	499	3,349,564
100억원이상	77	1,766,100	31	617,372	52	1,006,735	75	1,646,060	235	5,036,266
총 계	70,769	10,938,153	252,625	7,624,080	31,404	5,694,171	626,607	12,300,788	981,405	36,557,192

Ⅶ. 공사규모별 원·하도급 공사건수 및 실적, 공종세분류 실적

〈표 Ⅶ-1〉의 원·하도급 공사실적을 보면, 원도급의 경우 금액대비 공사건수 구성비율이 5백만원 미만이 65.8%를 차지한 반면 하도급의 경우 5백만원 미만이 6.5%를 차지해 원도급과 큰 차이를 나타냈다. 그 외에 눈에 띄는 점은 5억원 이상 공사의 구간에서 원도급은 금액의 40.3%를 차지하고 있고 하도급은 79.1%, 전체로는 61.4%를 차지해 가장 많은 공사가 이 구간에 속해 있음을 보여주었다. 하도급의 총 공사건수는 24,904건으로 전체의 2.5%, 하도급 금액으로는 9조 714억원으로 26.5%를 나타냈으며 이는 전년대비 약 29.4% 증가한 수치이다. (자가공사는 원도급 공사에 포함하여 집계하였음)

〈표 Ⅶ-1〉 공사규모별 도급별 공사건수 및 실적

(단위 : 건수, %, 백만원)

업종별 / 공사규모	원도급				하도급				합 계			
	건 수	구성비율	금 액	구성비율	건 수	구성비율	금 액	구성비율	건 수	구성비율	금 액	구성비율
5백만원미만	629,589	65.8	924,403	3.4	1,613	6.5	3,594	0.0	631,202	64.3	927,997	2.5
5백만원이상	126,780	13.3	906,298	3.4	1,847	7.4	13,767	0.1	128,627	13.1	920,065	2.5
1천만원이상	91,570	9.6	1,280,787	4.8	2,021	8.1	29,312	0.3	93,591	9.5	1,310,098	3.6
2천만원이상	24,888	2.6	602,381	2.2	1,182	4.8	28,750	0.3	26,070	2.7	631,131	1.7
3천만원이상	15,115	1.6	523,705	2.0	955	3.8	33,348	0.3	16,070	1.6	557,053	1.5
4천만원이상	9,853	1.0	439,959	1.6	2,199	8.8	98,886	1.0	12,052	1.2	538,845	1.5
5천만원이상	21,279	2.2	1,507,799	5.6	4,697	18.9	329,135	3.4	25,976	2.7	1,836,934	5.0
1억원이상	24,811	2.6	4,067,943	15.2	5,259	21.1	897,871	9.2	30,070	3.1	4,965,814	13.6
3억원이상	4,732	0.5	1,828,814	6.8	1,525	6.1	590,137	6.1	6,257	0.6	2,418,951	6.6
5억원이상	4,170	0.4	2,919,656	10.9	1,436	5.8	1,031,039	10.6	5,606	0.6	3,950,695	10.8
10억원이상	2,222	0.2	3,061,633	11.4	1,103	4.4	1,553,992	16.0	3,325	0.3	4,615,626	12.6
20억원이상	605	0.1	1,458,825	5.4	449	1.8	1,084,863	11.2	1,054	0.1	2,543,688	7.0
30억원이상	429	0.0	1,644,795	6.1	342	1.4	1,309,670	13.5	771	0.1	2,954,465	8.1
50억원이상	301	0.0	2,012,950	7.5	198	0.8	1,336,613	13.8	499	0.1	3,349,564	9.2
100억원이상	157	0.0	3,662,852	13.7	78	0.3	1,373,414	14.1	235	0.0	5,036,266	13.8
총 계	956,501	100	26,842,800	100	24,904	100	9,714,391	100	981,405	100	36,557,192	100

〈표 Ⅶ-2〉 발주기관별 업종(전문, 겸업)별 도급방법별 내역

(단위 : 건, 백만원)

구 분	전문업				겸 업				합 계	
	원도급		하도급		원도급		하도급			
	공사건수	공사금액	공사건수	공사금액	공사건수	공사금액	공사건수	공사금액	공사건수	공사금액
정부기관	22,480	770,798	277	78,450	6,730	352,977	187	9,937	29,674	1,212,163
자치단체	92,751	2,079,785	292	42,307	26,190	570,317	68	10,847	119,301	2,703,255
공공단체	31,013	1,360,935	785	183,749	9,188	1,330,834	162	130,573	41,148	3,006,090
국영기업	2,766	1,256,146	412	248,435	908	281,550	95	38,645	4,181	1,824,776
외국기관	35	8,136	100	22,566	27	8,740	4	710	166	40,152
해 외	195	746,602	222	533,104	17	135,780	17	17,169	451	1,432,655
민 간	412,233	11,105,769	17,787	6,534,876	85,951	3,184,910	4,264	1,759,357	520,235	22,584,912
한국전력	226,845	2,950,911	176	83,661	39,172	698,609	56	20,007	266,249	3,753,189
계	788,318	20,279,083	20,051	7,727,148	168,183	6,563,717	4,853	1,987,244	981,405	36,557,192

〈표 Ⅶ-3〉 계약방법별 업종(전문, 겸업)별 도급별, 공사건수 및 실적

(단위 : 건, 백만원)

구 분		일반경쟁	제한경쟁	지명경쟁	수의계약	총 계
공사건수	전문업	55,014	213,660	27,569	512,126	808,369
	겸 업	15,755	38,965	3,835	114,481	173,036
	계	70,769	252,625	31,404	626,607	981,405
공사실적	전문업	8,835,405	6,050,683	4,333,589	8,786,553	28,006,231
	겸 업	2,102,748	1,573,396	1,360,581	3,514,236	8,550,961
	계	10,938,153	7,624,080	5,694,171	12,300,788	36,557,192
도급별건수	원도급	63,790	251,113	26,311	615,287	956,501
	하도급	6,979	1,512	5,093	11,320	24,904
	계	70,769	252,625	31,404	626,607	981,405
도급별금액	원도급	7,836,961	6,683,196	2,089,937	10,232,707	26,842,800
	하도급	3,101,192	940,884	3,604,234	2,068,082	9,714,391
	계	10,938,153	7,624,080	5,694,171	12,300,788	36,557,192

〈표 Ⅶ-4〉 공종세분류별 업종별 공사건수, 실적

(단위 : 건, 백만원)

구 분	공사명		전문업		겸 업		합 계	
			공사건수	공사실적	공사건수	공사실적	공사건수	공사실적
발전설비공사	원 자 력		156	183,088	119	447,351	275	630,439
	화 력		605	537,077	379	708,308	984	1,245,385
	풍 력		46	107,159	23	3,450	69	110,609
	수 력		36	9,314	41	35,487	77	44,801
	조 력		76	10,942	30	1,897	106	12,839
	태양에너지		32,628	2,789,939	13,126	919,583	45,754	3,709,522
	내 연		82	21,776	40	99,307	122	121,083
	열 병 합		169	87,415	106	80,457	275	167,872
	기 타		867	155,763	243	36,333	1,110	192,096
소 계			34,665	3,902,473	14,107	2,332,174	48,772	6,234,647
송전설비공사	154kV 미만	가공송전설비공사	37	10,006	5	5,344	42	15,350
		지중송전설비공사	32	8,571	16	8,150	48	16,721
		물밑송전설비공사	3	90,941	X	X	5	105,242
		터널 내 전선로 공사	-	-	X	X	X	X
		유지보수 단가계약	X	X	-	-	X	X
		달리 분류되지 않는 전기공사	64	2,689	3	876	67	3,566
	154kV 이상 ~ 345kV 미만	가공송전설비공사	206	194,054	90	88,625	296	282,679
		지중송전설비공사	273	343,254	67	76,246	340	419,500
		물밑송전설비공사	5	9,764	X	X	6	14,064
		터널 내 전선로 공사	X	X	-	-	X	X
		유지보수 단가계약	50	22,241	6	4,799	56	27,039
		달리 분류되지 않는 전기공사	10	697	X	X	12	1,043
	345kV 이상 ~ 765kV 미만	가공송전설비공사	65	472,843	39	76,085	104	548,928
		지중송전설비공사	44	41,465	13	22,023	57	63,488
		유지보수 단가계약	4	2,969	X	X	5	4,322
		달리 분류되지 않는 전기공사	3	470	-	-	3	470
	756kV 이상	가공송전설비공사	X	X	5	11,528	7	12,304
		유지보수 단가계약공사	8	941	-	-	8	941
	기타 송전설비	가공송전설비공사	92	5,392	6	1,129	98	6,521
		지중송전설비공사	11	10,263	25	9,378	36	19,641
		물밑송전설비공사	X	X	-	-	X	X
		유지보수 단가계약	6	4,572	3	3,872	9	8,444
		달리 분류되지 않는 전기공사	10	2,138	-	-	10	2,138
소 계			928	1,224,964	285	330,942	1,213	1,555,906
변전설비공사	22.9kV 이상 ~ 154kV 미만	변전설비기초	130	7,180	28	3,395	158	10,575
		모선설비공사	11	378	6	249	17	628
		변전기기설치공사	724	76,618	127	14,024	851	90,642
		제어 및 보호설비설치	73	5,511	10	517	83	6,028
		차단기설치	59	4,948	13	901	72	5,849
		유지보수단가계약	41	6,975	22	780	63	7,755
		달리 분류되지 않는 전기공사	254	22,763	21	1,192	275	23,955

구 분	공사명		전문업		겸 업		합 계	
			공사건수	공사실적	공사건수	공사실적	공사건수	공사실적
변전설비공사	154kV 이상 ~ 345kV 미만	변전설비기초	50	22,763	16	12,415	66	35,178
		모선설비공사	9	3,672	5	654	14	4,327
		변전기기설치공사	283	164,760	33	7,123	316	171,883
		제어 및 보호설비설치	86	16,754	7	4,161	93	20,915
		차단기설치	89	16,368	17	4,640	106	21,007
		유지보수단가계약	37	29,453	40	10,618	77	40,071
		달리 분류되지 않는 전기공사	216	49,134	27	16,811	243	65,945
	345kV 이상 ~ 765kV 미만	변전설비기초	22	73,084	7	4,458	29	77,542
		변전기기설치공사	68	27,215	7	907	75	28,122
		제어 및 보호설비설치	17	8,519	3	95	20	8,614
		차단기설치	20	9,931	4	4,377	24	14,308
		유지보수단가계약	19	23,486	3	7,584	22	31,071
		달리 분류되지 않는 전기공사	51	11,574	6	1,417	57	12,990
	765kV 이상	변전설비기초	3	3,761	X	X	4	3,781
		모선설비공사	3	565	-	-	3	565
		변전기기설치공사	15	9,361	7	848	22	10,209
		제어 및 보호설비설치	X	X	-	-	X	X
		차단기설치	3	4,138	-	-	3	4,138
		유지보수 단가계약공사	-	-	X	X	X	X
		달리 분류되지 않는 전기공사	10	2,478	X	X	11	2,686
	기타 변전설비	변전설비기초	25	3,586	7	35,406	32	38,992
		모선설비공사	4	78	-	-	4	78
		변전기기설치공사	142	15,038	20	2,510	162	17,548
		제어 및 보호설비설치	23	2,457	4	80	27	2,537
		차단기설치	29	1,131	7	134	36	1,265
		유지보수단가계약	22	23,388	X	X	24	23,401
		달리 분류되지 않는 전기공사	178	12,934	21	1,891	199	14,825
소 계			2,717	660,082	473	137,489	3,190	797,571
배전설비공사	6,600V 미만	가공배전설비	446	31,873	56	4,331	502	36,204
		지중배전설비	237	10,786	31	1,679	268	12,465
		터널 내 전선로	X	X	X	X	X	X
		고압단가계약	3,309	17,873	397	1,487	3,706	19,359
		저압단가계약	11,799	250,195	3,279	47,391	15,078	297,587
		달리 분류되지 않는 전기공사	178	6,781	52	6,470	230	13,252
	6,600V 이상 ~ 22,900V 미만	가공배전설비	15,970	296,086	1,663	54,996	17,633	351,082
		지중배전설비	51,022	419,580	297	68,594	51,319	488,174
		물밑배전설비	4	531	-	-	4	531
		터널 내 전선로	9	614	X	X	10	1,592
		고압단가계약	114,706	1,134,517	27,646	225,429	142,352	1,359,946
		저압단가계약	1,274	25,393	43	1,248	1,317	26,642
		달리 분류되지 않는 전기공사	258	43,552	31	4,623	289	48,175
	기타 배전설비	가공배전설비	166	10,737	31	3,331	197	14,068
		지중배전설비	571	53,002	95	12,203	666	65,205
		터널내 전선로공사	X	X	X	X	3	322
		고압단가계약	2,504	20,141	7	7,153	2,511	27,294
		저압단가계약	3,147	53,928	942	17,799	4,089	71,727
		달리 분류되지 않는 전기공사	500	35,161	753	28,410	1,253	63,571
소 계			206,103	2,411,110	35,326	486,232	241,429	2,897,342

구 분	공사명		전문업		겸 업		합 계	
			공사건수	공사실적	공사건수	공사실적	공사건수	공사실적
산업시설물 전기설비 공사	환경시설물	환경시설물관련 건축물전기설비	738	145,378	198	42,622	936	187,999
		집진기관련전기설비	144	3,408	39	2,953	183	6,361
		상수도 전기설비	598	26,667	153	8,974	751	35,640
		하수종말처리장설비	577	41,246	225	28,080	802	69,326
		폐기물 처리시설	254	44,703	88	9,098	342	53,802
		달리 분류되지 않은 전기설비	611	47,867	108	5,577	719	53,445
		유지보수 단가계약	33	2,314	8	334	41	2,648
	공장시설물	공장관련 건축물	24,443	3,133,166	5,779	1,007,825	30,222	4,140,991
		정유 및 가스시설	684	360,411	267	55,687	951	416,098
		제철소 전기설비	1,402	314,898	566	163,110	1,968	478,008
		달리 분류되지 않은 전기설비	6,913	547,397	1,656	124,916	8,569	672,314
		유지보수 단가계약	2,110	407,522	713	32,784	2,823	440,306
소 계			38,507	5,074,978	9,800	1,481,960	48,307	6,556,938
건축 및 구조물 전기설비 공사	주거용 건축물	아파트 5층 이상 15층 이하	1,522	389,873	275	62,511	1,797	452,384
		아파트 16층 이상	2,980	3,038,689	732	722,895	3,712	3,761,584
		5층 이하 단독주택	5,557	212,369	1,238	52,691	6,795	265,060
		주상복합 아파트 19층 이하	572	151,669	88	26,664	660	178,333
		주상복합 아파트 20층 이상	392	286,191	124	95,350	516	381,541
		전통양식 건축물	47	1,552	8	166	55	1,718
		달리 분류되지 않은 건축물	337,881	524,969	77,300	135,095	415,181	660,064
		유지보수 단가계약	38	13,082	6	1,841	44	14,923
	상업용 건축물	빌딩, 오피스텔 30층 이하	8,360	1,005,946	1,848	257,605	10,208	1,263,551
		빌딩, 오피스텔 31층 이상	517	97,394	96	44,463	613	141,857
		호텔 등, 기타 숙박시설	912	177,622	290	46,456	1,202	224,078
		백화점, 쇼핑센터, 상가, 시장	7,246	508,108	1,866	111,459	9,112	619,566
		달리 분류되지 않은 건축물	33,142	961,664	2,599	316,223	35,741	1,277,887
		유지보수 단가계약	589	21,872	51	3,079	640	24,951
	공공용 건축물	공공청사	4,501	355,290	1,435	105,115	5,936	460,405
		학교시설	12,883	734,951	3,502	191,401	16,385	926,352
		병원, 의료시설, 복지시설	2,482	231,405	733	71,691	3,215	303,095
		방송국, 공연시설	275	39,662	90	3,874	365	43,536
		박물관, 기념관, 전시시설, 유적건물	1,592	91,975	263	22,404	1,855	114,379
		달리 분류되지 않은 건축물	5,351	378,829	1,395	100,207	6,746	479,036
		유지보수 단가계약	182	10,945	37	4,951	219	15,896
		전원설비공사	873	54,212	180	6,766	1,053	60,977
	구조물 등 기타	공원 및 놀이시설	705	32,968	168	6,004	873	38,972
		경기장, 체육관, 운동장	581	68,140	199	19,235	780	87,375
		광고판 등 신호표지 설비	158	6,455	36	836	194	7,291
		달리 분류되지 않은 건축물	12,177	936,714	2,870	222,817	15,047	1,159,531
		유지보수 단가계약	767	29,872	51	34,409	818	64,280
소 계			442,282	10,362,417	97,480	2,666,208	539,762	13,028,625

구 분	공사명		전문업		겸 업		합 계	
			공사건수	공사실적	공사건수	공사실적	공사건수	공사실적
도로 전기 설비 공사	일반 도로	가로등(보안등, 경관조명등)	5,669	311,751	1,690	95,244	7,359	406,995
		신호 및 표지설비	1,777	133,792	585	60,811	2,362	194,603
		교통관련 자동화 시스템	256	17,953	104	3,975	360	21,928
		기타전기설비	1,392	108,199	344	29,664	1,736	137,863
		유지보수 단가계약	412	21,520	143	7,703	555	29,223
	고속 도로	가로등(보안등, 경관조명등)	99	42,905	29	5,826	128	48,731
		신호 및 표지설비	13	2,190	X	X	15	2,210
		교통관련 자동화 시스템	12	1,294	X	X	14	1,612
		기타전기설비	167	60,999	43	20,909	210	81,908
		유지보수 단가계약	46	15,206	11	5,403	57	20,609
	도로 교량	가로등(보안등, 경관조명등)	101	9,358	25	1,705	126	11,064
		신호 및 표지설비	11	974	X	X	12	981
		교통관련 자동화 시스템	3	87	-	-	3	87
		기타전기설비	34	3,369	12	1,255	46	4,625
		유지보수 단가계약	7	140	X	X	8	159
	터널	가로등(보안등, 경관조명등)	89	26,592	26	14,409	115	41,001
		신호 및 표지설비	14	1,826	-	-	14	1,826
		교통관련 자동화 시스템	9	661	X	X	11	882
		기타전기설비	148	35,059	45	14,411	193	49,470
		유지보수 단가계약	4	274	X	X	5	722
	기타 도로	가로등(보안등, 경관조명등)	622	29,476	346	6,193	968	35,669
		신호 및 표지설비	45	2,638	18	2,706	63	5,344
		교통관련 자동화 시스템	11	524	X	X	12	592
		기타전기설비	265	19,979	67	4,286	332	24,264
		유지보수 단가계약	43	3,429	11	936	54	4,365
소 계			11,249	850,197	3,509	276,538	14,758	1,126,734
공항, 항만 전기 설비 공사	공항 전기 설비	공항관련 건축 및 옥외설비	81	81,489	41	34,206	122	115,695
		전력공급설비	22	9,197	5	479	27	9,675
		활주로 전기공사	30	20,914	4	1,257	34	22,171
		항공등화관제설비	21	12,637	X	X	23	13,648
		조명타워 전기	X	X	X	X	X	X
		기타 전기설비	89	27,638	23	14,733	112	42,371
	항만 전기 설비	항만관련 건축 및 옥외설비	143	28,675	44	4,069	187	32,745
		등대 전기공사	8	487	X	X	9	493
		항로 표지설비	7	384	X	X	9	658
		기타 전기설비	119	30,939	33	2,599	152	33,538
		유지보수 단가계약	5	1,083	X	X	6	1,103

구 분		공사명	전문업		겸 업		합 계	
			공사건수	공사실적	공사건수	공사실적	공사건수	공사실적
소 계			526	213,505	157	58,707	683	272,213
철도 전기 설비 공사	일반 철도	변전소 설치	4	573	X	X	6	1,631
		전차선 설비	137	73,350	20	11,287	157	84,637
		신호설비	241	109,212	78	29,264	319	138,476
		기타철도 전기설비	207	111,268	55	18,877	262	130,146
		철도관련건축물전기	82	15,442	9	5,763	91	21,205
		유지보수 단가계약	5	15,857	-	-	5	15,857
	전기 철도	변전소 설치	9	1,539	X	X	10	2,476
		전차선 설비	82	58,555	39	24,040	121	82,596
		신호설비	30	18,828	9	4,740	39	23,568
		기타철도 전기설비	61	52,567	32	12,036	93	64,603
		철도관련건축물전기	13	5,855	X	X	15	5,896
		유지보수 단가계약	-	-	3	65	3	65
	고속 철도	변전소 설치	7	2,111	X	X	8	2,618
		전차선 설비	24	44,915	14	24,509	38	69,424
		신호설비	36	20,438	9	7,784	45	28,222
		기타철도 전기설비	76	72,267	14	18,961	90	91,228
		철도관련건축물전기	18	6,161	X	X	20	7,843
		유지보 수단가계약	X	X	-	-	X	X
	지하 철도	변전소 설치	6	3,303	X	X	7	3,309
		전차선 설비	15	10,136	6	2,916	21	13,052
		신호설비	41	17,601	14	5,624	55	23,224
		기타철도 전기설비	75	19,313	14	4,562	89	23,875
		철도관련건축물전기	30	4,438	15	1,676	45	6,115
		유지보수 단가계약	4	2,647	-	-	4	2,647
	기타 철도 관련	변전소 설치	X	X	-	-	X	X
		전차선 설비	X	X	X	X	3	1,844
		신호설비	13	18,084	3	138	16	18,222
		기타철도 전기설비	41	14,870	17	904	58	15,775
		철도관련건축물전기	24	1,069	9	236	33	1,305
		유지보수 단가계약	X	X	-	-	X	X
소 계			1,289	702,547	370	177,618	1,659	880,165
기타전기설비			70,103	2,603,958	11,529	603,092	81,632	3,207,050
합 계			808,369	28,006,231	173,036	8,550,961	981,405	36,557,192

Ⅷ. 해외공사 건수 및 실적

우리협회에 신고된 해외공사실적은 약 1조5천3백억원으로 전년도 1조7백억원에 비해 실적금액은 약 42.3% 증가하였다. 그러나 해외공사 실적은 원도급과 하도급의 관계 및 업체에서 신고하지 않는 경우와 부적절하게 신고하는 경우가 많아 정확한 통계량 산출에 어려움이 있다.

〈표 Ⅷ-1〉 해외공사 지역별 업체수 및 공사건수 및 실적

(단위 : 건, 백만원)

구분	북 한		중 동		아시아		유럽		아프리카		오세아니아		아메리카		총 계	
	건수	실 적	건수	실 적	건수	실 적	건수	실 적	건수	실 적	건수	실 적	건수	실 적	건수	실 적
서울	-	-	44	569,367	74	193,885	11	67,115	9	4,562	-	-	13	69,953	151	904,883
부산	-	-	3	96,577	9	9,110	X	X	-	-	-	-	3	3,495	16	111,698
대구	-	-	-	-	15	8,648	-	-	-	-	-	-	X	X	17	9,468
인천	-	-	X	X	21	4,350	-	-	X	X	-	-	8	2,057	31	9,101
광주	-	-	-	-	11	23,787	3	34,451	-	-	-	-	23	49,093	37	107,332
대전	-	-	-	-	7	870	10	3,212	-	-	-	-	X	X	19	4,885
울산	-	-	12	39,700	8	236	12	23,363	-	-	-	-	6	28,692	38	91,990
세종	-	-	-	-	-	-	-	-	-	-	-	-	-	-	-	-
경기	-	-	32	11,556	57	30,261	30	23,545	3	4,547	-	-	39	53,516	161	123,425
강원	-	-	-	-	-	-	-	-	-	-	-	-	-	-	-	-
충북	-	-	-	-	3	879	15	9,899	-	-	-	-	9	13,151	27	23,929
충남	-	-	-	-	10	12,340	-	-	-	-	-	-	5	9,596	15	21,936
전북	-	-	-	-	32	2,157	-	-	-	-	-	-	-	-	32	2,157
전남	-	-	11	38,685	9	1,349	X	X	-	-	-	-	-	-	22	71,836
경북	-	-	-	-	17	17,691	X	X	-	-	-	-	-	-	19	17,843
경남	-	-	X	X	6	3,013	3	434	X	X	X	X	4	427	18	31,604
제주	-	-	-	-	3	1,553	-	-	-	-	-	-	-	-	3	1,553
총계	-	-	104	759,660	282	310,131	89	196,489	15	9,146	X	X	114	231,603	606	1,533,640

〈표 Ⅷ-2〉 해외공사 지역별 업체수

(단위 : 개사)

구분	북한	중동	아시아	유럽	아프리카	오세아니아	아메리카	계
서울	-	13	17	5	X	-	6	43
부산	-	X	5	X	-	-	X	10
대구	-	-	5	-	-	-	X	7
인천	-	X	5	-	X	-	X	9
광주	-	-	3	X	-	-	3	7
대전	-	-	X	X	-	-	X	3
울산	-	4	X	X	-	-	3	10
세종	-	-	-	-	-	-	-	-
경기	-	4	22	8	3	-	15	52
강원	-	-	-	-	-	-	-	-
충북	-	-	X	4	-	-	X	7
충남	-	-	4	-	-	-	X	6
전북	-	-	X	-	-	-	-	X
전남	-	4	3	X	-	-	-	8
경북	-	-	6	X	-	-	-	8
경남	-	X	3	3	X	X	X	11
제주	-	-	X	-	-	-	-	X
계	-	29	80	28	7	X	38	184

※ 한 지역의 업체가 북한지역과 해외지역에 공사한 경우 중복하여 산정하였음.

※ 통계청이 발행한 건설업조사 지침서에 따라 북한에서의 공사는 해외공사로 분류하였음.

공종세분류별 공사건수 및 기성실적

일러두기

○. 본 통계자료집에 수록된 전기공사실적통계는 2023. 12. 31까지 등록한 전기공사업체 중 2023년도 1년간의 전기공사실적보고에 의한 실적이 있는 업체로만 집계한 결과임.

○. 본 통계자료집에서 분류한 전문업체란 전기공사를 주업으로 하는 전기공사업등록업체를 말하며, 겸업체란 전기공사업 이외의 업종(토건, 포장, 철강, 소방, 통신, 설비, 전문건설, 해외 건설, 주택, 군납, 기술용역, 가스, 제조, 무역 등)을 겸업으로 하는 전기공사업체를 말함.

○. 시공지역별 공사규모별 계약방법별 공사실적, 시공지역별 공사규모별 발주기관별 공사실적, 발주기관별 공사규모별 계약방법별 공사실적에서는 해외공사건수 및 실적은 제외하였음.

○. 통계전반에 걸쳐 사용한 (-)의 기호는 내용 없음('0'을 일컬음)을 표기함.

○. 통계표 중 일부는 합계와 세목이 각각 반올림되었으므로 세목의 합계가 「합계」와 일치하지 않은 경우도 있으며, 공사건수 중 계약액만 있고 기성액이 없는 공사는 공사건수에서 제외하였음.

1. 시도별 공사규모별

The Actuality of Electrical Work Completed by City,

(단위 : 건, 백만원)

공사규모 및 발주기관 \ 시도	전국 Total		서울 Seoul		부산 Busan		대구 Daegu	
	건수 Number	금액 Amount	건수 Number	금액 Amount	건수 Number	금액 Amount	건수 Number	금액 Amount
합 계	981,405	36,557,192	73,892	9,861,178	53,521	1,386,087	33,190	1,010,497
정부기관	29,674	1,212,163	3,160	144,599	1,658	31,065	1,056	32,146
지방자치단체	119,301	2,703,255	6,346	286,486	2,839	132,971	2,970	100,536
공공단체	41,148	3,006,090	4,515	610,628	1,367	83,046	1,576	50,706
공기업	4,181	1,824,776	621	678,858	257	67,957	166	24,571
주한외국기관	166	40,152	57	11,834	X	X	20	5,957
해외외국기관	451	1,432,655	146	891,420	12	111,107	11	8,006
민간	520,235	22,584,912	50,253	6,925,264	42,925	856,981	20,065	699,989
한국전력	266,249	3,753,189	8,794	312,091	4,461	102,512	7,326	88,586
1천만원미만	759,829	1,848,062	47,215	136,608	44,463	67,682	24,334	64,523
정부기관	20,013	47,036	2,036	5,541	1,359	2,401	785	1,723
지방자치단체	84,953	200,839	3,714	10,409	1,268	4,575	1,915	5,649
공공단체	29,624	75,380	2,603	7,271	927	2,406	1,225	2,699
공기업	1,485	5,114	152	459	121	627	93	419
주한외국기관	11	71	6	46	-	-	X	X
해외외국기관	23	166	9	62	-	-	X	X
민간	400,132	789,557	33,064	86,329	37,378	40,936	14,964	31,663
한국전력	223,588	729,899	5,631	26,492	3,410	16,737	5,350	22,358
1천만원이상 ~ 4천만원미만	135,731	2,498,282	14,348	280,523	5,363	101,684	5,510	95,107
정부기관	5,172	104,476	676	13,677	157	3,119	139	2,727
지방자치단체	22,244	424,919	1,348	28,032	1,036	19,736	620	11,471
공공단체	6,193	119,029	992	19,397	227	4,385	192	3,620
공기업	781	15,651	87	1,730	38	734	34	545
주한외국기관	43	1,001	11	244	X	X	5	123
해외외국기관	53	1,254	5	124	-	-	3	99
민간	64,000	1,321,343	8,563	178,676	3,025	61,840	2,671	54,329
한국전력	37,245	510,610	2,666	38,643	879	11,860	1,846	22,192
4천만원이상 ~ 5천만원미만	12,052	538,845	1,787	80,147	541	24,295	454	20,367
정부기관	645	28,951	86	3,908	23	1,015	11	484
지방자치단체	2,285	102,458	284	12,832	101	4,561	75	3,356
공공단체	771	34,720	154	6,995	34	1,538	21	957
공기업	99	4,484	9	412	3	130	X	X
주한외국기관	10	463	6	283	-	-	-	-
해외외국기관	11	491	3	127	-	-	X	X
민간	7,893	352,142	1,213	54,139	373	16,734	334	14,987
한국전력	338	15,136	32	1,450	7	316	9	407
5천만원이상 ~ 1억원미만	25,976	1,836,934	3,396	237,131	1,180	83,239	973	68,285
정부기관	1,486	104,814	129	8,861	48	3,527	36	2,487
지방자치단체	4,306	304,968	372	24,847	165	11,590	108	7,554
공공단체	1,457	103,210	245	16,786	56	4,011	45	3,215
공기업	304	21,662	52	3,659	24	1,744	X	X
주한외국기관	32	2,117	8	521	-	-	3	214
해외외국기관	41	2,988	10	753	X	X	-	-
민간	17,223	1,214,466	2,473	174,015	848	59,453	755	52,987
한국전력	1,127	82,707	107	7,689	38	2,839	24	1,719

발주기관별 공사실적(합계)(1)

Province, Scale of Work and Ordering Agency (Full and Part Time) (1)

(Unit : number, million)

인천 Incheon		광주 Gwangju		대전 Daejeon		울산 Ulsan		City Province / Scale of work & Ordering Agency
건수 Number	금액 Amount	건수 Number	금액 Amount	건수 Number	금액 Amount	건수 Number	금액 Amount	
31,252	1,323,782	20,489	1,143,516	22,075	882,087	16,299	1,028,755	
1,879	51,990	666	20,138	1,143	52,324	190	8,497	
4,334	131,101	2,187	59,143	1,449	65,046	1,855	54,792	
1,332	89,616	854	48,114	1,599	72,716	614	39,284	
141	50,129	111	23,178	217	41,620	151	155,524	
-	-	3	478	X	X	X	X	
30	5,940	36	107,069	11	1,714	18	91,639	
18,237	886,360	12,005	831,699	13,677	602,747	11,759	618,084	
5,299	108,646	4,627	53,696	3,978	45,893	1,711	60,895	
21,935	62,309	14,501	47,792	15,912	50,843	11,106	36,926	
1,432	2,852	462	1,148	852	2,199	129	345	
2,829	7,654	1,451	4,253	828	2,631	1,205	3,070	
878	2,405	499	1,673	1,098	3,470	462	1,023	
30	111	61	136	129	431	58	129	
-	-	-	-	-	-	-	-	
-	-	-	-	-	-	-	-	
12,601	31,156	7,796	19,527	9,233	23,692	7,872	25,054	
4,165	18,132	4,232	21,054	3,772	18,419	1,380	7,306	
5,557	114,372	2,941	59,502	3,104	63,996	2,951	56,384	
257	4,947	106	2,123	150	2,884	27	507	
968	18,974	448	8,786	358	7,142	402	7,300	
247	4,726	193	3,999	278	5,038	78	1,440	
36	733	20	409	35	584	11	246	
-	-	-	-	X	X	-	-	
18	414	X	X	4	78	X	X	
3,128	70,433	1,899	39,616	2,137	45,296	2,213	44,102	
903	14,146	273	4,531	141	2,946	219	2,766	
546	24,372	316	14,197	290	12,995	317	14,020	
20	915	17	767	15	687	3	140	
88	3,967	45	1,997	30	1,321	42	1,871	
22	991	22	980	22	1,011	5	221	
3	129	3	141	4	178	X	X	
-	-	-	-	-	-	X	X	
X	X	-	-	-	-	-	-	
386	17,105	220	9,908	215	9,612	256	11,300	
26	1,214	9	404	4	186	8	356	
1,177	83,417	874	62,686	827	59,185	716	50,370	
54	3,771	34	2,470	39	2,812	9	694	
143	10,134	108	7,448	64	4,693	66	4,584	
41	3,038	65	4,436	43	3,021	19	1,332	
15	1,111	4	278	18	1,309	7	526	
-	-	X	X	-	-	-	-	
3	204	X	X	X	X	X	X	
872	61,490	600	43,837	650	46,365	582	40,915	
49	3,670	60	3,997	11	833	31	2,210	

1. 시도별 공사규모별

The Actuality of Electrical Work Completed by City,

(단위 : 건, 백만원)

공사규모 및 발주기관 \ 시도	전국 Total		서울 Seoul		부산 Busan		대구 Daegu	
	건수 Number	금액 Amount	건수 Number	금액 Amount	건수 Number	금액 Amount	건수 Number	금액 Amount
1억원이상 ~ 3억원미만	30,070	4,965,814	3,601	621,331	1,193	199,112	1,318	213,916
정부기관	1,635	287,118	152	26,492	51	8,913	61	10,700
지방자치단체	3,990	678,460	449	80,069	180	29,304	187	31,826
공공단체	1,696	298,623	279	48,989	68	12,265	53	9,169
공기업	542	98,393	83	14,815	27	4,840	13	2,240
주한외국기관	39	7,158	15	2,924	-	-	4	728
해외외국기관	71	12,365	14	2,344	-	-	X	X
민간	20,137	3,236,945	2,436	413,730	807	133,191	939	148,789
한국전력	1,960	346,752	173	31,968	60	10,599	60	10,279
3억원이상 ~ 5억원미만	6,257	2,418,951	945	368,925	299	116,748	252	97,603
정부기관	348	134,494	35	13,436	11	4,323	14	5,337
지방자치단체	792	304,509	93	35,609	44	17,063	36	14,015
공공단체	471	184,163	72	28,417	28	10,757	17	6,439
공기업	246	97,394	49	19,532	12	4,895	5	1,859
주한외국기관	15	5,760	5	1,910	X	X	4	1,467
해외외국기관	24	9,219	5	2,109	X	X	-	-
민간	3,745	1,445,111	617	240,592	183	71,351	161	62,929
한국전력	616	238,301	69	27,320	19	7,461	15	5,557
5억원이상 ~ 10억원미만	5,606	3,950,695	984	701,567	251	174,718	199	140,217
정부기관	225	154,303	19	13,422	7	4,909	7	4,257
지방자치단체	535	367,455	60	39,759	30	19,908	22	15,774
공공단체	448	311,845	67	47,709	13	9,511	14	9,959
공기업	307	223,748	42	29,817	17	12,947	9	6,625
주한외국기관	8	6,057	4	3,326	-	-	X	X
해외외국기관	46	35,748	12	9,580	X	X	X	X
민간	3,372	2,370,519	730	522,165	156	107,549	132	92,703
한국전력	665	481,019	50	35,791	27	19,115	13	9,075
10억원이상 ~ 20억원미만	3,325	4,615,626	681	969,903	139	191,327	102	140,048
정부기관	101	136,293	15	21,177	X	X	3	4,431
지방자치단체	162	218,521	19	25,950	12	16,948	5	5,817
공공단체	240	333,575	49	68,210	11	17,346	8	11,781
공기업	200	282,562	46	66,962	4	5,507	7	10,235
주한외국기관	5	6,114	X	X	-	-	X	X
해외외국기관	58	82,226	21	31,137	4	4,453	X	X
민간	2,008	2,793,096	479	679,751	88	120,977	68	91,499
한국전력	551	763,239	50	74,138	18	23,237	7	10,676
20억원이상 ~ 30억원미만	1,054	2,543,688	299	724,669	46	110,600	26	62,114
정부기관	24	55,269	7	15,119	-	-	-	-
지방자치단체	26	62,552	3	7,285	X	X	X	X
공공단체	84	203,880	15	39,668	-	-	X	X
공기업	72	175,056	22	52,861	5	12,320	X	X
주한외국기관	X	X	-	-	-	-	-	-
해외외국기관	32	78,225	15	36,326	X	X	-	-
민간	705	1,704,454	228	551,903	35	83,811	21	49,531
한국전력	110	262,188	9	21,507	X	X	X	X

발주기관별 공사실적(합계)(2)

Province, Scale of Work and Ordering Agency (Full and Part Time) (2)

(Unit : number, million)

인천 Incheon		광주 Gwangju		대전 Daejeon		울산 Ulsan		City Province / Scale of work & Ordering Agency
건수 Number	금액 Amount	건수 Number	금액 Amount	건수 Number	금액 Amount	건수 Number	금액 Amount	
1,255	211,739	1,253	198,533	1,452	233,019	678	118,507	
82	15,588	33	5,013	59	10,694	17	3,320	
221	37,773	105	17,770	121	21,391	104	18,702	
79	13,800	48	8,028	102	18,231	28	4,683	
20	3,497	8	1,453	10	1,820	19	3,670	
-	-	-	-	-	-	-	-	
4	605	4	711	4	793	-	-	
761	124,602	1,017	159,171	1,125	175,062	478	82,425	
88	15,873	38	6,387	31	5,028	32	5,706	
289	110,429	218	83,132	182	71,561	176	68,106	
14	5,370	4	1,642	8	3,261	3	1,149	
53	20,657	16	6,522	29	11,439	20	7,820	
27	10,248	11	3,993	25	9,573	6	2,189	
9	3,509	X	X	5	1,840	11	4,567	
-	-	X	X	-	-	-	-	
-	-	X	X	-	-	X	X	
164	62,159	177	67,330	109	43,045	121	46,453	
22	8,487	6	2,311	6	2,403	14	5,453	
255	181,691	160	111,603	177	121,631	166	114,959	
11	7,495	10	6,975	12	8,980	-	-	
21	14,113	10	7,447	15	10,032	15	9,587	
20	14,052	8	5,897	20	13,897	7	5,152	
17	12,488	4	2,727	6	4,400	15	10,738	
-	-	-	-	-	-	-	-	
3	1,991	7	5,307	X	X	X	X	
155	111,011	118	80,982	117	78,782	115	79,337	
28	20,542	3	2,268	6	4,850	12	8,331	
161	218,382	127	177,200	90	122,435	110	157,944	
9	11,052	-	-	4	5,513	X	X	
8	10,491	4	4,919	3	4,361	X	X	
12	15,665	3	3,281	8	10,148	4	4,856	
10	14,483	8	10,215	5	6,210	11	16,137	
-	-	-	-	-	-	-	-	
-	-	5	7,543	-	-	4	6,663	
106	145,300	103	146,307	64	88,577	75	107,295	
16	21,390	4	4,935	6	7,626	13	18,794	
41	99,209	46	111,212	21	51,624	31	75,987	
-	-	-	-	X	X	-	-	
X	X	-	-	X	X	-	-	
4	9,453	3	7,490	X	X	3	7,509	
-	-	-	-	X	X	6	15,287	
-	-	-	-	-	-	-	-	
X	X	5	12,616	-	-	X	X	
32	77,605	38	91,105	14	34,481	19	46,371	
X	X	-	-	-	-	X	X	

1. 시도별 공사규모별

The Actuality of Electrical Work Completed by City,

(단위 : 건, 백만원)

공사규모 및 발주기관 \ 시도	전국 Total		서울 Seoul		부산 Busan		대구 Daegu	
	건수 Number	금액 Amount	건수 Number	금액 Amount	건수 Number	금액 Amount	건수 Number	금액 Amount
30억원이상 ~ 50억원미만	771	2,954,465	272	1,044,660	33	124,821	16	60,693
정부기관	10	36,014	3	10,949	-	-	-	-
지방자치단체	4	15,445	X	X	X	X	-	-
공공단체	67	252,282	18	67,597	X	X	-	-
공기업	76	297,409	34	131,894	5	18,731	-	-
주한외국기관	X	X	-	-	-	-	-	-
해외외국기관	32	121,405	14	51,849	X	X	X	X
민간	546	2,096,352	198	763,356	24	91,186	14	52,950
한국전력	35	131,523	4	14,426	-	-	X	X
50억원이상 ~ 100억원미만	499	3,349,564	236	1,623,650	9	57,259	5	34,010
정부기관	11	67,278	X	X	-	-	-	-
지방자치단체	4	23,129	3	17,105	-	-	-	-
공공단체	57	379,765	16	106,078	X	X	-	-
공기업	50	334,698	35	232,445	X	X	-	-
주한외국기관	X	X	-	-	-	-	-	-
해외외국기관	30	207,414	17	122,505	-	-	-	-
민간	336	2,267,144	162	1,127,314	6	40,978	5	34,010
한국전력	10	64,824	X	X	X	X	-	-
100억원이상	235	5,036,266	128	3,072,063	4	134,602	X	X
정부기관	4	56,117	-	-	-	-	-	-
지방자치단체	-	-	-	-	-	-	-	-
공공단체	40	709,619	5	153,513	X	X	-	-
공기업	19	268,602	10	124,271	-	-	-	-
주한외국기관	-	-	-	-	-	-	-	-
해외외국기관	30	881,154	21	634,504	X	X	-	-
민간	138	2,993,784	90	2,133,294	X	X	X	X
한국전력	4	126,990	X	X	-	-	-	-

발주기관별 공사실적(합계)(3)

Province, Scale of Work and Ordering Agency (Full and Part Time) (3)

(Unit : number, million)

인천 Incheon		광주 Gwangju		대전 Daejeon		울산 Ulsan		City Province / Scale of work & Ordering Agency
건수 Number	금액 Amount	건수 Number	금액 Amount	건수 Number	금액 Amount	건수 Number	금액 Amount	
22	86,052	30	113,144	12	43,712	29	117,135	
-	-	-	-	-	-	-	-	
X	X	-	-	-	-	-	-	
-	-	X	X	X	X	X	X	
-	-	-	-	X	X	4	17,924	
-	-	-	-	-	-	-	-	
-	-	4	14,982	-	-	X	X	
21	82,995	23	87,248	9	32,519	23	91,503	
-	-	X	X	X	X	-	-	
10	64,678	20	116,995	8	51,084	11	77,329	
-	-	-	-	X	X	-	-	
-	-	-	-	-	-	-	-	
X	X	X	X	-	-	X	X	
-	-	X	X	X	X	3	22,560	
-	-	-	-	-	-	-	-	
-	-	5	29,190	-	-	X	X	
8	49,441	13	75,371	4	25,315	4	24,629	
-	-	-	-	-	-	X	X	
4	67,132	3	47,520	-	-	8	141,089	
-	-	-	-	-	-	-	-	
-	-	-	-	-	-	-	-	
-	-	-	-	-	-	-	-	
X	X	-	-	-	-	4	63,648	
-	-	-	-	-	-	-	-	
-	-	X	X	-	-	3	58,741	
3	53,064	X	X	-	-	X	X	
-	-	-	-	-	-	-	-	

1. 시도별 공사규모별

The Actuality of Electrical Work Completed by City,

(단위 : 건, 백만원)

공사규모 및 발주기관 \ 시도	세종 Sejong		경기 Gyeonggi-do		강원 Gangwon-do		충북 Chungcheongbuk-do		충남 Chungcheongnam-do	
	건수 Number	금액 Amount	건수 Number	금액 Amount	건수 Number	금액 Amount	건수 Number	금액 Amount	건수 Number	금액 Amount
합 계	5,150	191,048	269,399	7,315,015	45,512	965,671	50,880	934,776	60,711	1,654,668
정부기관	256	13,953	6,686	264,827	3,188	108,171	893	49,539	2,088	182,420
지방자치단체	805	19,506	16,680	506,546	8,188	163,132	5,191	130,423	6,043	145,302
공공단체	190	20,975	7,107	463,774	1,758	69,410	1,651	59,407	3,076	144,366
공기업	31	7,036	702	354,435	235	35,617	136	44,779	282	74,551
주한외국기관	-	-	64	8,493	-	-	-	-	X	X
해외외국기관	-	-	109	85,682	X	X	20	22,166	12	23,103
민간	2,228	102,246	153,990	4,766,792	18,972	377,182	26,325	448,087	28,451	828,230
한국전력	1,640	27,333	84,061	864,468	13,169	211,418	16,664	180,375	20,757	251,164
1천만원미만	3,918	12,614	223,904	389,533	35,068	97,179	40,975	114,268	46,771	134,808
정부기관	147	545	4,422	10,572	2,035	4,791	529	1,489	1,468	3,483
지방자치단체	547	1,360	10,556	26,143	5,457	16,481	3,740	11,558	4,129	10,482
공공단체	111	302	5,130	11,986	1,236	3,090	1,157	2,438	2,233	5,723
공기업	5	36	139	755	120	380	20	142	55	250
주한외국기관	-	-	3	16	-	-	-	-	-	-
해외외국기관	-	-	10	75	-	-	-	-	-	-
민간	1,563	3,731	125,886	200,743	15,029	33,050	21,548	47,694	22,034	50,105
한국전력	1,545	6,640	77,758	139,243	11,191	39,387	13,981	50,947	16,852	64,766
1천만원이상 ~ 4천만원미만	675	13,194	27,079	519,235	6,952	131,046	6,913	118,322	9,074	158,574
정부기관	64	1,253	1,183	23,778	649	13,500	172	3,571	329	6,535
지방자치단체	185	3,527	3,707	73,360	2,028	37,689	920	16,864	1,252	23,961
공공단체	44	937	1,000	19,627	299	5,605	318	5,747	414	8,088
공기업	7	112	141	2,987	48	785	36	645	68	1,507
주한외국기관	-	-	22	533	-	-	-	-	-	-
해외외국기관	-	-	15	358	-	-	X	X	-	-
민간	334	6,609	15,908	323,252	2,280	52,091	3,015	60,233	3,472	71,798
한국전력	41	755	5,103	75,341	1,648	21,376	2,451	31,227	3,539	46,685
4천만원이상 ~ 5천만원미만	62	2,768	2,668	119,324	804	35,657	484	21,802	592	26,575
정부기관	5	217	165	7,371	80	3,619	27	1,189	38	1,714
지방자치단체	10	461	495	22,204	137	6,149	78	3,459	102	4,588
공공단체	4	184	169	7,519	39	1,779	13	579	57	2,569
공기업	X	X	17	760	4	183	3	134	12	542
주한외국기관	-	-	3	140	-	-	-	-	-	-
해외외국기관	-	-	X	X	-	-	-	-	-	-
민간	41	1,816	1,747	78,071	533	23,424	351	15,888	363	16,255
한국전력	X	X	70	3,166	11	503	12	553	20	908
5천만원이상 ~ 1억원미만	164	11,729	5,764	408,085	1,090	76,324	1,060	74,661	1,440	101,404
정부기관	15	1,006	338	24,170	170	11,712	67	4,712	101	7,090
지방자치단체	22	1,503	868	63,082	275	19,652	210	15,061	258	18,237
공공단체	6	445	272	19,507	60	4,192	55	3,862	124	8,984
공기업	4	232	61	4,354	10	735	17	1,210	31	2,354
주한외국기관	-	-	17	1,113	-	-	-	-	-	-
해외외국기관	-	-	12	829	-	-	3	277	-	-
민간	106	7,679	3,927	275,399	499	34,354	668	46,443	843	58,703
한국전력	11	865	269	19,632	76	5,679	40	3,096	83	6,036

발주기관별 공사실적(합계)(4)

Province, Scale of Work and Ordering Agency (Full and Part Time) (4)

(Unit : number, million)

전북 Jeonrabuk-do		전남 Jeonranam-do		경북 Gyeongsangbuk-do		경남 Gyeongsangnam-do		제주 Jeju-do		City Province / Scale of work & Ordering Agency
건수 Number	금액 Amount	건수 Number	금액 Amount	건수 Number	금액 Amount	건수 Number	금액 Amount	건수 Number	금액 Amount	
47,078	1,214,275	73,993	3,326,636	92,263	2,403,677	63,031	1,483,327	22,670	432,197	
1,103	45,487	1,560	58,553	1,794	81,619	2,073	56,851	281	9,983	
8,822	150,202	15,852	248,492	14,545	223,244	7,990	215,644	13,205	70,689	
2,293	61,971	2,461	941,556	5,993	129,645	4,180	83,568	582	37,307	
179	28,205	309	117,910	269	51,448	359	60,539	15	8,420	
8	2,601	X	X	7	4,723	-	-	-	-	
X	X	16	34,716	13	16,549	10	30,096	3	1,553	
22,021	684,447	30,809	1,434,978	36,362	1,528,119	25,765	741,169	6,391	252,541	
12,650	240,207	22,985	490,413	33,280	368,329	22,654	295,460	2,193	51,703	
34,632	84,433	56,211	163,366	71,679	203,329	47,980	158,644	19,225	23,204	
592	1,991	920	1,866	1,204	2,481	1,496	2,990	145	618	
6,699	11,275	12,564	38,117	11,143	30,889	4,711	13,301	12,197	2,992	
1,754	3,238	1,472	3,639	5,083	12,799	3,365	10,193	391	1,025	
85	243	90	305	108	350	218	335	X	X	
X	X	-	-	-	-	-	-	-	-	
-	-	X	X	-	-	-	-	X	X	
15,676	35,845	23,033	41,392	27,667	57,727	19,837	49,292	4,951	11,621	
9,825	31,837	18,130	78,028	26,474	99,082	18,353	82,532	1,539	6,939	
7,582	137,256	10,983	199,156	14,099	233,515	10,379	174,795	2,221	41,622	
301	6,136	367	7,508	237	4,857	272	5,618	86	1,738	
1,342	25,539	2,285	42,892	2,466	44,671	2,274	42,033	605	12,942	
307	6,068	460	9,102	558	9,992	477	9,019	109	2,240	
36	763	69	1,526	76	1,517	35	733	4	94	
-	-	X	X	X	X	-	-	-	-	
-	-	X	X	X	X	X	X	-	-	
3,171	64,943	3,553	73,358	4,400	89,285	3,373	68,130	858	17,352	
2,425	33,807	4,246	64,703	6,359	83,126	3,947	49,250	559	7,256	
556	25,008	939	41,585	798	35,545	640	28,664	258	11,524	
26	1,159	39	1,765	37	1,639	43	1,907	10	455	
139	6,229	200	9,001	154	6,868	163	7,239	142	6,355	
26	1,183	54	2,411	41	1,843	67	3,033	21	927	
5	229	14	646	9	406	7	324	X	X	
-	-	-	-	-	-	-	-	-	-	
-	-	X	X	-	-	X	X	-	-	
352	15,844	567	25,009	524	23,316	337	15,130	81	3,602	
8	365	63	2,664	33	1,473	22	983	3	144	
1,330	93,556	2,003	143,024	1,923	137,169	1,655	118,278	404	28,391	
80	5,565	98	6,833	125	9,031	126	8,888	17	1,186	
336	23,908	407	28,867	392	27,592	395	27,804	117	8,411	
76	5,371	120	8,516	97	6,982	108	7,704	25	1,809	
9	606	23	1,581	9	636	17	1,149	X	X	
X	X	-	-	X	X	-	-	-	-	
X	X	4	270	X	X	-	-	-	-	
764	53,414	1,262	90,124	1,215	86,617	936	67,355	223	15,319	
63	4,552	89	6,834	82	6,082	73	5,378	21	1,596	

1. 시도별 공사규모별

The Actuality of Electrical Work Completed by City,

(단위 : 건, 백만원)

공사규모 및 발주기관 \ 시도	세종 Sejong		경기 Gyeonggi-do		강원 Gangwon-do		충북 Chungcheongbuk-do		충남 Chungcheongnam-do	
	건수 Number	금액 Amount	건수 Number	금액 Amount	건수 Number	금액 Amount	건수 Number	금액 Amount	건수 Number	금액 Amount
1억원이상 ~ 3억원미만	205	33,247	6,012	1,002,340	1,071	179,372	957	157,496	1,941	314,497
정부기관	13	2,396	404	69,327	187	34,020	64	11,660	97	16,415
지방자치단체	30	4,521	770	128,106	214	35,848	149	26,239	219	37,545
공공단체	10	1,915	297	52,446	74	13,435	54	9,546	131	22,536
공기업	6	1,024	116	21,335	21	4,066	31	4,724	53	9,661
주한외국기관	-	-	15	2,543	-	-	-	-	X	X
해외외국기관	-	-	31	5,517	X	X	-	-	X	X
민간	125	19,532	3,960	650,384	454	70,410	570	89,594	1,291	202,430
한국전력	21	3,858	419	72,683	120	21,456	89	15,732	148	25,394
3억원이상 ~ 5억원미만	44	17,248	1,488	572,613	220	86,344	181	70,818	354	136,283
정부기관	4	1,574	92	35,169	35	13,585	19	7,674	10	3,945
지방자치단체	4	1,600	138	52,299	38	14,688	42	16,279	48	18,644
공공단체	4	1,649	74	29,559	20	8,573	15	6,031	44	17,558
공기업	3	1,256	49	19,374	9	3,786	8	2,975	20	7,822
주한외국기관	-	-	-	-	-	-	-	-	-	-
해외외국기관	-	-	12	4,204	-	-	X	X	X	X
민간	23	8,974	979	376,360	75	29,202	67	26,167	195	73,582
한국전력	6	2,194	144	55,647	43	16,510	29	11,220	35	13,977
5억원이상 ~ 10억원미만	51	35,551	1,253	880,290	178	121,819	186	130,991	291	203,188
정부기관	6	3,959	48	33,143	23	15,225	8	5,651	18	11,662
지방자치단체	6	4,712	103	69,303	28	18,390	46	31,271	26	18,530
공공단체	5	3,726	73	49,276	19	13,036	32	21,991	50	33,809
공기업	4	2,961	89	64,024	12	9,009	13	9,271	27	19,304
주한외국기관	-	-	X	X	-	-	-	-	-	-
해외외국기관	-	-	11	8,236	X	X	X	X	3	2,613
민간	19	13,095	777	545,336	60	42,190	55	40,122	133	92,204
한국전력	11	7,099	150	109,893	35	23,364	31	21,898	34	25,066
10억원이상 ~ 20억원미만	18	24,425	710	978,805	100	134,114	84	113,408	155	215,817
정부기관	X	X	25	34,217	9	11,717	4	5,744	8	10,346
지방자치단체	X	X	34	44,016	11	14,235	5	6,944	8	10,511
공공단체	X	X	42	56,151	9	12,572	7	9,213	15	19,827
공기업	X	X	51	72,970	9	11,824	4	6,451	8	11,520
주한외국기관	-	-	X	X	-	-	-	-	-	-
해외외국기관	-	-	4	5,695	-	-	11	13,443	X	X
민간	8	10,223	460	637,431	26	34,797	26	35,676	73	104,155
한국전력	4	5,877	93	127,318	36	48,970	27	35,937	42	57,741
20억원이상 ~ 30억원미만	10	25,182	237	571,617	14	32,139	24	56,025	47	117,503
정부기관	-	-	6	14,152	-	-	X	X	6	14,723
지방자치단체	-	-	7	18,580	-	-	X	X	X	X
공공단체	4	9,686	25	57,516	X	X	-	-	X	X
공기업	-	-	17	40,842	X	X	X	X	7	17,264
주한외국기관	-	-	X	X	-	-	-	-	-	-
해외외국기관	-	-	X	X	-	-	3	7,152	3	8,062
민간	6	15,496	145	351,399	7	16,477	13	29,890	25	62,764
한국전력	-	-	35	84,715	4	8,798	4	9,764	3	6,709

발주기관별 공사실적(합계)(5)

Province, Scale of Work and Ordering Agency (Full and Part Time) (5)

(Unit : number, million)

전북 Jeonrabuk-do		전남 Jeonranam-do		경북 Gyeongsangbuk-do		경남 Gyeongsangnam-do		제주 Jeju-do		City Province / Scale of work & Ordering Agency
건수 Number	금액 Amount	건수 Number	금액 Amount	건수 Number	금액 Amount	건수 Number	금액 Amount	건수 Number	금액 Amount	
2,305	360,957	2,330	384,471	2,530	409,338	1,631	269,877	338	58,060	
77	13,749	95	16,727	128	22,407	96	16,572	19	3,124	
224	36,915	295	48,591	281	48,291	334	57,042	107	18,525	
92	16,266	123	22,317	132	23,050	110	19,437	16	2,508	
20	3,813	49	8,782	26	5,177	37	6,971	3	506	
X	X	-	-	3	591	-	-	-	-	
-	-	X	X	4	730	4	618	X	X	
1,740	264,075	1,555	250,647	1,788	278,247	937	148,359	154	26,296	
151	25,988	211	37,086	168	30,844	113	20,878	38	6,991	
283	109,082	460	178,841	484	186,013	302	114,372	80	30,832	
16	6,106	26	10,205	33	12,428	24	9,288	-	-	
47	17,855	34	12,806	63	24,287	64	24,078	23	8,847	
18	6,887	42	16,519	34	12,837	27	10,383	7	2,552	
12	4,995	21	8,352	15	5,758	15	5,889	X	X	
4	1,600	-	-	-	-	-	-	-	-	
-	-	-	-	-	-	X	X	-	-	
127	49,375	286	111,381	292	112,047	131	49,538	38	14,626	
59	22,264	51	19,580	47	18,654	40	14,819	11	4,445	
246	173,469	488	353,158	388	272,790	261	182,357	72	50,694	
8	6,014	9	6,378	21	14,002	15	10,461	3	1,770	
30	21,260	42	29,849	36	25,780	34	24,117	11	7,625	
12	7,882	56	39,092	25	18,994	20	13,830	7	4,034	
6	4,146	19	14,532	11	8,062	14	11,186	X	X	
X	X	-	-	-	-	-	-	-	-	
-	-	X	X	X	X	X	X	-	-	
124	85,855	293	212,933	229	156,412	124	84,944	35	24,897	
65	47,552	68	49,573	65	48,562	53	37,186	14	10,856	
120	163,867	326	453,595	227	314,228	135	182,681	40	57,446	
3	4,766	6	7,272	7	9,636	X	X	X	X	
5	7,221	20	27,649	9	12,839	15	20,028	X	X	
5	7,572	39	57,267	18	25,934	5	7,554	3	4,065	
3	3,630	12	15,454	11	16,470	9	11,429	X	X	
-	-	-	-	-	-	-	-	-	-	
X	X	X	X	X	X	X	X	X	X	
51	70,335	161	217,904	135	186,684	59	79,206	26	36,978	
52	69,241	87	126,684	45	59,987	45	61,426	6	9,263	
18	43,364	96	229,632	55	129,678	25	60,082	18	43,053	
-	-	-	-	X	X	-	-	-	-	
-	-	5	10,722	X	X	-	-	X	X	
3	7,505	18	43,598	X	X	X	X	X	X	
X	X	3	6,810	X	X	3	7,064	-	-	
-	-	-	-	-	-	-	-	-	-	
-	-	-	-	-	-	-	-	-	-	
12	28,383	36	87,529	46	109,362	14	33,618	14	34,727	
X	X	34	80,973	4	9,205	7	16,985	X	X	

1. 시도별 공사규모별

The Actuality of Electrical Work Completed by City,

(단위 : 건, 백만원)

공사규모 및 발주기관 \ 시도	세종 Sejong		경기 Gyeonggi-do		강원 Gangwon-do		충북 Chungcheongbuk-do		충남 Chungcheongnam-do	
	건수 Number	금액 Amount	건수 Number	금액 Amount	건수 Number	금액 Amount	건수 Number	금액 Amount	건수 Number	금액 Amount
30억원이상 ~ 50억원미만	X	X	154	584,093	11	41,898	11	43,327	31	118,223
정부기관	-	-	X	X	-	-	X	X	3	10,981
지방자치단체	-	-	X	X	-	-	-	-	-	-
공공단체	-	-	14	53,346	-	-	-	-	6	20,095
공기업	-	-	15	59,305	-	-	X	X	X	X
주한외국기관	-	-	-	-	-	-	-	-	-	-
해외외국기관	-	-	6	22,938	-	-	-	-	X	X
민간	X	X	101	381,831	8	29,899	8	31,421	18	69,277
한국전력	-	-	15	55,894	3	11,999	-	-	X	X
50억원이상 ~ 100억원미만	X	X	94	622,921	3	18,491	5	33,657	11	71,678
정부기관	-	-	X	X	-	-	-	-	6	39,410
지방자치단체	-	-	X	X	-	-	-	-	-	-
공공단체	-	-	5	32,217	X	X	-	-	-	-
공기업	-	-	5	32,456	-	-	X	X	-	-
주한외국기관	-	-	-	-	-	-	-	-	X	X
해외외국기관	-	-	5	35,387	-	-	-	-	-	-
민간	X	X	74	490,834	-	-	4	24,957	4	26,957
한국전력	-	-	3	20,427	X	X	-	-	-	-
100억원이상	-	-	36	666,159	X	X	-	-	4	56,117
정부기관	-	-	-	-	-	-	-	-	4	56,117
지방자치단체	-	-	-	-	-	-	-	-	-	-
공공단체	-	-	6	74,624	-	-	-	-	-	-
공기업	-	-	X	X	-	-	-	-	-	-
주한외국기관	-	-	-	-	-	-	-	-	-	-
해외외국기관	-	-	-	-	-	-	-	-	-	-
민간	-	-	26	455,754	X	X	-	-	-	-
한국전력	-	-	X	X	-	-	-	-	-	-

발주기관별 공사실적(합계)(6)

Province, Scale of Work and Ordering Agency (Full and Part Time) (6)

(Unit : number, million)

전북 Jeonrabuk-do		전남 Jeonranam-do		경북 Gyeongsangbuk-do		경남 Gyeongsangnam-do		제주 Jeju-do		City Province / Scale of work & Ordering Agency
건수 Number	금액 Amount	건수 Number	금액 Amount	건수 Number	금액 Amount	건수 Number	금액 Amount	건수 Number	금액 Amount	
5	17,956	68	265,413	49	186,616	18	68,381	8	29,903	
-	-	-	-	X	X	-	-	-	-	
-	-	-	-	-	-	-	-	-	-	
-	-	20	78,503	4	15,210	-	-	X	X	
X	X	6	23,218	X	X	4	15,458	X	X	
-	-	-	-	X	X	-	-	-	-	
-	-	-	-	X	X	-	-	-	-	
3	11,051	37	145,223	37	143,095	14	52,923	6	21,437	
-	-	5	18,469	3	11,314	-	-	-	-	
X	X	55	362,304	23	155,297	3	24,949	4	23,281	
-	-	-	-	-	-	-	-	-	-	
-	-	-	-	-	-	-	-	-	-	
-	-	30	203,135	-	-	-	-	-	-	
-	-	X	X	X	X	-	-	-	-	
-	-	-	-	-	-	-	-	-	-	
-	-	-	-	X	X	-	-	-	-	
X	X	23	147,986	21	145,166	X	X	4	23,281	
-	-	X	X	-	-	X	X	-	-	
-	-	34	552,092	8	140,161	X	X	X	X	
-	-	-	-	-	-	-	-	-	-	
-	-	-	-	-	-	-	-	-	-	
-	-	27	457,456	-	-	-	-	X	X	
-	-	X	X	-	-	-	-	-	-	
-	-	-	-	-	-	-	-	-	-	
-	-	X	X	-	-	X	X	-	-	
-	-	3	31,491	8	140,161	X	X	X	X	
-	-	-	-	-	-	-	-	-	-	

2. 시도별 공사규모별

The Actuality of Electrical Work Completed by City,

(단위 : 건, 백만원)

공사규모 및 발주기관 \ 시도	전국 Total		서울 Seoul		부산 Busan		대구 Daegu	
	건수 Number	금액 Amount	건수 Number	금액 Amount	건수 Number	금액 Amount	건수 Number	금액 Amount
합 계	808,369	28,006,231	60,489	7,740,394	46,269	1,003,106	26,544	792,678
정부기관	22,757	849,249	1,903	105,695	1,553	24,914	922	27,367
지방자치단체	93,043	2,122,092	4,754	239,431	1,965	96,886	1,898	81,342
공공단체	31,798	1,544,683	3,820	329,654	1,079	54,568	1,034	39,043
공기업	3,178	1,504,581	533	629,310	219	51,578	62	16,694
주한외국기관	135	30,702	31	6,979	X	X	19	5,840
해외외국기관	417	1,279,706	132	836,616	11	17,722	9	7,779
민간	430,020	17,640,645	41,906	5,338,105	37,596	666,567	16,276	535,149
한국전력	227,021	3,034,573	7,410	254,603	3,844	90,424	6,324	79,464
1천만원미만	631,408	1,492,708	38,911	111,751	39,163	54,991	19,292	52,631
정부기관	15,313	35,533	1,138	3,471	1,322	2,282	679	1,520
지방자치단체	66,366	153,599	2,673	7,726	848	3,227	1,045	4,018
공공단체	22,810	59,572	2,249	6,306	756	1,728	731	2,005
공기업	1,059	3,862	133	427	119	614	23	103
주한외국기관	8	53	3	27	-	-	X	X
해외외국기관	22	163	9	62	-	-	X	X
민간	332,514	630,071	27,690	70,234	33,130	31,612	12,111	24,506
한국전력	193,316	609,855	5,016	23,499	2,988	15,528	4,701	20,468
1천만원이상 ~ 4천만원미만	108,111	1,995,886	11,452	225,037	4,157	79,386	4,560	79,186
정부기관	3,942	79,808	445	8,749	121	2,469	125	2,430
지방자치단체	17,173	329,173	1,055	21,750	728	13,963	487	9,109
공공단체	4,926	94,701	852	16,462	159	3,175	168	3,158
공기업	585	11,816	72	1,380	28	563	11	184
주한외국기관	39	912	8	173	X	X	5	123
해외외국기관	51	1,208	5	124	-	-	3	99
민간	52,187	1,079,595	7,044	148,161	2,416	49,641	2,251	45,739
한국전력	29,208	398,673	1,971	28,238	704	9,564	1,510	18,344
4천만원이상 ~ 5천만원미만	9,574	427,870	1,485	66,478	413	18,500	355	15,951
정부기관	489	21,949	51	2,325	20	882	10	443
지방자치단체	1,762	78,929	228	10,303	63	2,846	60	2,694
공공단체	595	26,846	128	5,796	30	1,359	18	827
공기업	74	3,342	7	320	3	130	X	X
주한외국기관	8	377	4	197	-	-	-	-
해외외국기관	10	450	3	127	-	-	X	X
민간	6,389	284,775	1,041	46,375	292	13,057	258	11,578
한국전력	247	11,202	23	1,035	5	226	7	317
5천만원이상 ~ 1억원미만	21,077	1,487,243	2,783	194,342	938	66,148	800	56,070
정부기관	1,155	81,458	91	6,282	36	2,638	32	2,209
지방자치단체	3,372	237,706	287	18,901	125	8,825	94	6,497
공공단체	1,164	82,547	194	13,519	45	3,250	38	2,739
공기업	249	17,829	43	3,054	16	1,201	X	X
주한외국기관	28	1,829	4	234	-	-	3	214
해외외국기관	35	2,529	9	657	X	X	-	-
민간	14,109	992,727	2,066	145,331	682	47,662	609	42,733
한국전력	965	70,617	89	6,364	33	2,496	22	1,568

발주기관별 공사실적(전문)(1)

Province, Scale of work and Ordering Agency (Full Time) (1)

(Unit : number, million)

인천 Incheon		광주 Gwangju		대전 Daejeon		울산 Ulsan		City Province / Scale of work & Ordering Agency
건수 Number	금액 Amount	건수 Number	금액 Amount	건수 Number	금액 Amount	건수 Number	금액 Amount	
23,618	924,792	15,500	941,266	18,259	740,166	13,597	853,462	
1,081	36,478	586	14,254	1,038	41,334	170	7,176	
3,620	100,000	1,702	47,196	1,270	48,241	1,569	43,885	
1,054	76,538	651	32,451	1,025	54,824	567	27,472	
85	28,180	87	19,476	194	35,844	139	149,821	
-	-	3	478	X	X	X	X	
30	5,940	36	107,069	11	1,714	18	91,639	
14,696	595,088	8,995	676,739	11,683	520,060	9,963	479,927	
3,052	82,568	3,440	43,603	3,037	38,120	1,170	53,502	
16,485	45,062	10,844	35,332	13,119	41,192	9,301	30,894	
729	1,690	430	1,042	812	2,040	122	287	
2,477	6,304	1,101	3,491	777	2,378	1,030	2,672	
746	2,002	385	1,342	654	2,253	434	964	
5	28	53	117	121	401	54	104	
-	-	-	-	-	-	-	-	
-	-	-	-	-	-	-	-	
10,226	24,561	5,761	13,841	7,851	19,992	6,650	21,621	
2,302	10,478	3,114	15,498	2,904	14,128	1,011	5,246	
4,221	88,364	2,274	45,385	2,577	53,197	2,417	46,613	
202	3,859	84	1,703	119	2,289	21	406	
743	14,440	373	7,271	297	5,842	335	6,138	
144	2,850	142	2,985	207	3,719	74	1,362	
21	438	10	173	30	457	7	164	
-	-	-	-	X	X	-	-	
18	414	X	X	4	78	X	X	
2,530	57,757	1,447	29,667	1,835	38,959	1,925	37,748	
563	8,606	216	3,546	84	1,825	54	771	
447	19,993	232	10,422	257	11,506	278	12,241	
17	780	13	590	14	643	X	X	
67	3,021	36	1,597	27	1,190	34	1,496	
16	722	14	624	17	775	5	221	
X	X	X	X	4	178	X	X	
-	-	-	-	-	-	X	X	
X	X	-	-	-	-	-	-	
321	14,253	159	7,162	193	8,627	227	9,988	
23	1,080	8	358	X	X	7	315	
924	64,688	711	50,925	692	49,321	611	43,179	
45	3,046	23	1,681	30	2,116	7	529	
100	7,109	90	6,222	47	3,381	58	4,072	
30	2,204	53	3,669	29	2,010	16	1,120	
12	893	4	278	17	1,210	6	445	
-	-	X	X	-	-	-	-	
3	204	X	X	X	X	X	X	
698	48,578	480	35,038	561	40,021	491	34,694	
36	2,653	58	3,817	6	429	31	2,210	

2. 시도별 공사규모별

The Actuality of Electrical Work Completed by City,

(단위 : 건, 백만원)

시도 / 공사규모 및 발주기관	전국 Total		서울 Seoul		부산 Busan		대구 Daegu	
	건수 Number	금액 Amount	건수 Number	금액 Amount	건수 Number	금액 Amount	건수 Number	금액 Amount
1억원이상 ~ 3억원미만	24,214	3,998,997	2,962	510,672	965	159,377	1,072	172,024
정부기관	1,326	233,210	118	20,906	39	6,779	56	9,925
지방자치단체	3,179	540,077	360	64,366	136	21,925	158	27,222
공공단체	1,333	232,943	220	38,322	46	8,023	46	8,091
공기업	427	77,309	68	12,155	20	3,542	10	1,759
주한외국기관	26	4,709	5	1,019	-	-	3	611
해외외국기관	64	11,242	13	2,170	-	-	-	-
민간	16,210	2,608,526	2,029	344,058	670	109,605	748	115,562
한국전력	1,649	290,981	149	27,678	54	9,503	51	8,855
3억원이상 ~ 5억원미만	5,006	1,933,163	762	297,417	240	94,180	204	78,286
정부기관	259	100,251	25	9,564	7	2,629	11	4,045
지방자치단체	609	232,216	76	28,715	31	12,269	30	11,531
공공단체	358	140,094	56	21,809	22	8,430	16	6,133
공기업	204	80,660	41	16,209	10	4,080	4	1,432
주한외국기관	12	4,582	X	X	X	X	4	1,467
해외외국기관	23	8,820	5	2,109	X	X	-	-
민간	3,015	1,163,318	492	192,587	150	58,755	127	49,140
한국전력	526	203,222	65	25,693	18	7,119	12	4,539
5억원이상 ~ 10억원미만	4,474	3,149,482	809	574,265	208	146,945	151	106,212
정부기관	173	117,384	14	9,424	6	4,376	7	4,257
지방자치단체	421	289,628	49	32,742	22	14,795	20	14,248
공공단체	336	234,754	54	37,841	10	7,544	11	7,920
공기업	239	173,470	37	26,230	11	8,400	6	4,286
주한외국기관	8	6,057	4	3,326	-	-	X	X
해외외국기관	42	32,341	10	7,690	X	X	X	X
민간	2,693	1,889,164	601	428,301	134	93,931	93	65,302
한국전력	562	406,682	40	28,712	24	17,121	12	8,375
10억원이상 ~ 20억원미만	2,590	3,583,467	550	782,379	115	158,525	76	104,179
정부기관	75	101,910	11	15,598	X	X	X	X
지방자치단체	135	181,993	19	25,950	10	14,122	3	3,473
공공단체	172	238,150	37	52,711	10	15,624	6	8,170
공기업	158	221,955	38	55,271	3	4,423	4	6,325
주한외국기관	4	4,808	X	X	-	-	X	X
해외외국기관	53	74,043	17	24,397	4	4,453	X	X
민간	1,555	2,155,178	383	542,743	71	98,526	50	67,386
한국전력	438	605,432	44	64,435	15	18,520	7	10,676
20억원이상 ~ 30억원미만	807	1,944,484	257	623,087	38	92,090	16	36,685
정부기관	14	31,503	6	13,069	-	-	-	-
지방자치단체	20	47,624	3	7,285	X	X	X	X
공공단체	45	109,206	10	26,474	-	-	-	-
공기업	60	145,744	19	45,927	5	12,320	X	X
주한외국기관	X	X	-	-	-	-	-	-
해외외국기관	29	70,910	12	29,011	X	X	-	-
민간	564	1,363,312	200	484,825	27	65,301	13	29,493
한국전력	74	174,122	7	16,496	X	X	X	X

발주기관별 공사실적(전문)(2)

Province, Scale of work and Ordering Agency (Full Time) (2)

(Unit : number, million)

인천 Incheon		광주 Gwangju		대전 Daejeon		울산 Ulsan		City Province / Scale of work & Ordering Agency
건수 Number	금액 Amount	건수 Number	금액 Amount	건수 Number	금액 Amount	건수 Number	금액 Amount	
986	165,045	959	152,149	1,213	194,879	559	97,671	
69	12,850	27	4,130	46	8,403	14	2,672	
167	28,151	79	13,341	87	15,898	86	15,397	
66	11,647	38	6,374	76	13,272	22	3,592	
16	2,758	5	880	6	1,057	19	3,670	
-	-	-	-	-	-	-	-	
4	605	4	711	4	793	-	-	
597	96,929	773	121,077	970	151,575	389	67,284	
67	12,104	33	5,636	24	3,882	29	5,055	
218	82,929	172	65,905	149	58,447	145	55,935	
6	2,270	4	1,642	X	X	X	X	
39	14,893	11	4,572	21	8,253	14	5,227	
20	7,682	9	3,211	19	7,205	6	2,189	
6	2,432	X	X	3	1,126	10	4,135	
-	-	X	X	-	-	-	-	
-	-	X	X	-	-	X	X	
127	47,932	140	53,521	100	39,405	100	38,402	
20	7,719	4	1,626	4	1,687	12	4,658	
186	131,933	121	84,217	143	98,368	139	96,938	
8	5,625	5	3,465	8	5,470	-	-	
17	11,309	8	5,784	12	8,292	11	7,026	
16	11,267	6	4,229	14	9,957	5	3,563	
16	11,559	4	2,727	4	2,899	14	10,198	
-	-	-	-	-	-	-	-	
3	1,991	7	5,307	X	X	X	X	
100	71,525	89	61,221	98	66,211	95	66,007	
26	18,657	X	X	6	4,850	12	8,331	
106	141,804	99	139,722	74	101,145	84	119,725	
5	6,358	-	-	3	4,307	X	X	
8	10,491	4	4,919	X	X	X	X	
10	13,472	X	X	6	7,307	X	X	
7	9,984	6	7,390	5	6,210	11	16,137	
-	-	-	-	-	-	-	-	
-	-	5	7,543	-	-	4	6,663	
62	82,514	79	113,860	52	72,687	52	73,235	
14	18,984	3	3,826	6	7,626	12	16,943	
22	52,811	40	97,075	15	37,315	28	67,319	
-	-	-	-	X	X	-	-	
X	X	-	-	-	-	-	-	
4	9,453	X	X	X	X	X	X	
-	-	-	-	X	X	6	15,287	
-	-	-	-	-	-	-	-	
X	X	5	12,616	-	-	X	X	
14	34,112	34	81,858	10	24,749	17	40,612	
X	X	-	-	-	-	X	X	

2. 시도별 공사규모별

The Actuality of Electrical Work Completed by City,

(단위 : 건, 백만원)

공사규모 및 발주기관 \ 시도	전국 Total		서울 Seoul		부산 Busan		대구 Daegu	
	건수 Number	금액 Amount	건수 Number	금액 Amount	건수 Number	금액 Amount	건수 Number	금액 Amount
30억원이상 ~ 50억원미만	575	2,209,900	229	878,900	26	97,409	13	49,089
정부기관	7	25,034	3	10,949	-	-	-	-
지방자치단체	X	X	X	X	-	-	-	-
공공단체	34	130,087	10	37,764	-	-	-	-
공기업	61	236,776	32	124,910	3	10,822	-	-
주한외국기관	-	-	-	-	-	-	-	-
해외외국기관	32	121,405	14	51,849	X	X	X	X
민간	416	1,601,970	165	634,411	21	79,204	11	41,346
한국전력	23	86,612	4	14,426	-	-	X	X
50억원이상 ~ 100억원미만	367	2,476,691	182	1,251,790	6	35,556	4	28,753
정부기관	4	21,209	X	X	-	-	-	-
지방자치단체	4	23,129	3	17,105	-	-	-	-
공공단체	18	111,240	7	39,501	X	X	-	-
공기업	46	308,627	33	219,155	X	X	-	-
주한외국기관	X	X	-	-	-	-	-	-
해외외국기관	28	192,978	15	108,070	-	-	-	-
민간	256	1,749,371	122	856,416	3	19,275	4	28,753
한국전력	10	64,824	X	X	X	X	-	-
100억원이상	166	3,306,342	107	2,224,276	-	-	X	X
정부기관	-	-	-	-	-	-	-	-
지방자치단체	-	-	-	-	-	-	-	-
공공단체	7	84,545	3	33,148	-	-	-	-
공기업	16	223,192	10	124,271	-	-	-	-
주한외국기관	-	-	-	-	-	-	-	-
해외외국기관	28	763,616	20	610,352	-	-	-	-
민간	112	2,122,639	73	1,444,664	-	-	X	X
한국전력	3	112,351	X	X	-	-	-	-

발주기관별 공사실적(전문)(3)

Province, Scale of work and Ordering Agency (Full Time) (3)

(Unit : number, million)

인천 Incheon		광주 Gwangju		대전 Daejeon		울산 Ulsan		City Province / Scale of work & Ordering Agency
건수 Number	금액 Amount	건수 Number	금액 Amount	건수 Number	금액 Amount	건수 Number	금액 Amount	
15	60,327	25	95,619	12	43,712	17	69,946	
-	-	-	-	-	-	-	-	
-	-	-	-	-	-	-	-	
-	-	-	-	X	X	-	-	
-	-	-	-	X	X	3	13,381	
-	-	-	-	-	-	-	-	
-	-	4	14,982	-	-	X	X	
15	60,327	19	72,828	9	32,519	13	52,424	
-	-	X	X	X	X	-	-	
6	40,773	20	116,995	8	51,084	10	71,912	
-	-	-	-	X	X	-	-	
-	-	-	-	-	-	-	-	
X	X	X	X	-	-	X	X	
-	-	X	X	X	X	3	22,560	
-	-	-	-	-	-	-	-	
-	-	5	29,190	-	-	X	X	
4	25,535	13	75,371	4	25,315	3	19,213	
-	-	-	-	-	-	X	X	
X	X	3	47,520	-	-	8	141,089	
-	-	-	-	-	-	-	-	
-	-	-	-	-	-	-	-	
-	-	-	-	-	-	-	-	
-	-	-	-	-	-	4	63,648	
-	-	-	-	-	-	-	-	
-	-	X	X	-	-	3	58,741	
X	X	X	X	-	-	X	X	
-	-	-	-	-	-	-	-	

2. 시도별 공사규모별

The Actuality of Electrical Work Completed by City,

(단위 : 건, 백만원)

공사규모 및 발주기관 \ 시도	세종 Sejong		경기 Gyeonggi-do		강원 Gangwon-do		충북 Chungcheongbuk-do		충남 Chungcheongnam-do	
	건수 Number	금액 Amount	건수 Number	금액 Amount	건수 Number	금액 Amount	건수 Number	금액 Amount	건수 Number	금액 Amount
합 계	4,053	164,896	236,872	5,830,393	33,912	723,750	37,933	773,667	48,385	1,207,152
정부기관	230	11,715	5,289	213,845	2,092	76,755	768	36,777	1,627	47,116
지방자치단체	312	12,830	13,629	395,734	6,218	125,885	3,011	96,240	5,074	123,425
공공단체	161	19,421	4,974	328,061	1,133	53,920	1,235	48,426	2,509	109,594
공기업	20	6,332	547	270,150	184	29,607	118	38,694	223	50,170
주한외국기관	-	-	64	8,493	-	-	-	-	X	X
해외외국기관	-	-	98	82,982	X	X	20	22,166	12	23,103
민간	1,761	93,623	133,623	3,811,087	13,327	260,820	18,803	370,941	23,422	641,069
한국전력	1,569	20,975	78,648	720,043	10,956	176,023	13,978	160,422	15,516	207,142
1천만원미만	3,054	11,007	200,417	324,851	26,426	74,462	30,225	87,599	37,117	105,903
정부기관	139	488	3,476	8,093	1,270	2,962	491	1,275	1,170	2,728
지방자치단체	151	638	8,879	21,642	4,208	12,517	1,916	5,963	3,513	9,288
공공단체	92	250	3,468	8,813	772	1,942	825	1,888	1,837	4,936
공기업	X	X	112	600	95	303	19	136	46	202
주한외국기관	-	-	3	16	-	-	-	-	-	-
해외외국기관	-	-	10	75	-	-	-	-	-	-
민간	1,160	3,151	110,909	164,962	10,647	23,145	15,038	32,786	18,189	41,993
한국전력	1,510	6,465	73,560	120,651	9,434	33,594	11,936	45,549	12,362	46,755
1천만원이상 ~ 4천만원미만	508	10,139	21,804	418,300	4,972	92,979	5,281	91,525	7,426	129,441
정부기관	53	1,058	958	18,960	450	9,704	126	2,745	247	4,940
지방자치단체	101	2,000	2,864	56,659	1,489	27,617	681	12,870	1,007	18,964
공공단체	40	864	779	15,483	192	3,616	271	4,734	325	6,376
공기업	X	X	113	2,397	35	544	28	491	53	1,243
주한외국기관	-	-	22	533	-	-	-	-	-	-
해외외국기관	-	-	13	313	-	-	X	X	-	-
민간	295	5,780	12,973	264,949	1,546	35,240	2,343	46,853	2,965	61,080
한국전력	17	389	4,082	59,007	1,260	16,259	1,831	23,797	2,829	36,837
4천만원이상 ~ 5천만원미만	51	2,280	2,096	93,712	492	21,911	386	17,365	498	22,291
정부기관	3	130	126	5,616	61	2,763	22	974	27	1,213
지방자치단체	6	277	374	16,747	96	4,295	59	2,604	79	3,539
공공단체	4	184	115	5,217	30	1,366	9	395	44	1,975
공기업	X	X	12	538	3	134	3	134	11	493
주한외국기관	-	-	3	140	-	-	-	-	-	-
해외외국기관	-	-	X	X	-	-	-	-	-	-
민간	36	1,600	1,401	62,507	292	12,896	283	12,797	319	14,257
한국전력	X	X	63	2,854	10	457	10	461	18	814
5천만원이상 ~ 1억원미만	148	10,589	4,657	328,844	771	53,955	865	60,911	1,169	82,067
정부기관	14	945	261	18,623	124	8,591	55	3,874	79	5,500
지방자치단체	18	1,193	676	48,890	192	13,478	175	12,506	213	15,058
공공단체	3	203	209	15,018	45	3,124	44	3,099	106	7,706
공기업	3	172	49	3,506	6	479	17	1,210	26	1,975
주한외국기관	-	-	17	1,113	-	-	-	-	-	-
해외외국기관	-	-	9	614	-	-	3	277	-	-
민간	100	7,280	3,211	224,744	347	24,039	531	36,848	673	46,546
한국전력	10	797	225	16,335	57	4,244	40	3,096	72	5,284

발주기관별 공사실적(전문)(4)

Province, Scale of work and Ordering Agency (Full Time) (4)

(Unit : number, million)

전북 Jeonrabuk-do		전남 Jeonranam-do		경북 Gyeongsangbuk-do		경남 Gyeongsangnam-do		제주 Jeju-do		City Province / Scale of work & Ordering Agency
건수 Number	금액 Amount	건수 Number	금액 Amount	건수 Number	금액 Amount	건수 Number	금액 Amount	건수 Number	금액 Amount	
37,310	957,529	63,009	1,932,778	69,778	1,844,653	52,363	1,303,216	20,478	272,332	
866	35,850	1,371	49,169	1,343	65,565	1,674	46,688	244	8,552	
7,397	107,094	12,978	200,816	8,284	158,880	6,475	183,172	12,887	61,036	
1,972	48,648	1,774	110,935	4,706	111,511	3,621	68,639	483	30,979	
156	26,339	209	52,688	223	44,084	169	52,157	10	3,457	
8	2,601	X	X	3	244	-	-	-	-	
X	X	16	34,716	11	16,324	10	30,096	-	-	
17,221	553,032	25,816	1,160,983	27,991	1,147,634	21,709	665,602	5,232	124,219	
9,689	182,864	20,844	323,453	27,217	300,411	18,705	256,863	1,622	44,091	
27,783	66,894	48,320	144,710	53,253	152,490	40,015	135,473	17,683	17,467	
488	1,486	859	1,593	845	1,764	1,217	2,276	126	536	
5,744	9,229	10,384	33,977	5,751	17,136	3,858	10,956	12,011	2,436	
1,554	2,854	1,117	2,827	3,909	9,369	2,961	9,178	320	914	
75	192	40	168	103	317	59	136	-	-	
X	X	-	-	-	-	-	-	-	-	
-	-	X	X	-	-	-	-	-	-	
12,120	28,585	19,266	34,372	20,980	43,485	16,674	42,193	4,112	9,033	
7,801	24,543	16,652	71,753	21,665	80,419	15,246	70,733	1,114	4,548	
5,722	105,966	9,260	165,893	11,302	186,894	8,358	142,966	1,820	34,612	
220	4,608	288	5,890	197	4,037	211	4,455	75	1,506	
1,065	20,452	1,812	33,955	1,841	33,680	1,774	33,344	521	11,120	
236	4,704	363	7,253	493	8,684	385	7,308	96	1,967	
31	637	58	1,293	54	1,120	29	612	3	71	
-	-	X	X	X	X	-	-	-	-	
-	-	X	X	X	X	X	X	-	-	
2,599	53,796	2,975	61,507	3,532	71,289	2,810	57,258	701	14,170	
1,571	21,770	3,761	55,928	5,183	68,036	3,148	39,977	424	5,778	
444	19,917	744	33,031	637	28,332	538	24,091	221	9,850	
21	926	29	1,327	31	1,372	33	1,469	9	405	
111	4,970	149	6,711	113	5,040	133	5,915	127	5,685	
23	1,048	40	1,773	34	1,519	50	2,251	18	795	
3	140	11	508	X	X	6	275	X	X	
-	-	-	-	-	-	-	-	-	-	
-	-	X	X	-	-	X	X	-	-	
281	12,609	494	21,773	434	19,272	294	13,195	64	2,828	
5	224	19	850	23	1,040	21	939	X	X	
1,066	74,547	1,692	120,528	1,512	107,502	1,400	99,952	338	23,676	
55	3,905	80	5,523	111	8,043	97	6,910	15	1,042	
263	18,685	316	22,301	285	19,986	327	22,981	106	7,621	
60	4,130	93	6,511	85	6,087	91	6,506	23	1,652	
7	483	18	1,252	8	544	14	948	X	X	
X	X	-	-	X	X	-	-	-	-	
-	-	4	270	X	X	-	-	-	-	
629	43,582	1,106	78,846	948	67,319	804	57,691	173	11,778	
51	3,679	75	5,826	73	5,388	67	4,916	20	1,514	

2. 시도별 공사규모별

The Actuality of Electrical Work Completed by City,

(단위 : 건, 백만원)

공사규모 및 발주기관 \ 시도	세종 Sejong		경기 Gyeonggi-do		강원 Gangwon-do		충북 Chungcheongbuk-do		충남 Chungcheongnam-do	
	건수 Number	금액 Amount	건수 Number	금액 Amount	건수 Number	금액 Amount	건수 Number	금액 Amount	건수 Number	금액 Amount
1억원이상 ~ 3억원미만	189	30,337	4,780	796,050	845	141,457	763	125,724	1,454	244,219
정부기관	12	2,221	330	56,625	142	26,195	50	9,336	78	13,248
지방자치단체	29	4,393	618	103,604	169	27,672	108	18,811	192	33,159
공공단체	9	1,653	231	40,224	56	10,036	42	7,487	103	17,483
공기업	5	821	90	16,148	19	3,853	26	4,020	37	6,687
주한외국기관	-	-	15	2,543	-	-	-	-	X	X
해외외국기관	-	-	28	4,993	X	X	-	-	X	X
민간	117	18,188	3,111	510,276	365	57,064	458	72,055	909	150,625
한국전력	17	3,061	357	61,637	93	16,502	79	14,016	133	22,502
3억원이상 ~ 5억원미만	36	14,211	1,178	452,968	174	68,059	144	56,253	308	118,755
정부기관	3	1,189	69	26,400	24	9,361	13	5,328	8	3,107
지방자치단체	3	1,179	104	39,073	31	12,038	34	12,965	41	16,083
공공단체	3	1,313	55	22,253	15	6,497	12	4,760	36	14,357
공기업	X	X	39	15,377	9	3,786	7	2,523	18	7,106
주한외국기관	-	-	-	-	-	-	-	-	-	-
해외외국기관	-	-	11	3,804	-	-	X	X	X	X
민간	20	7,761	778	299,116	59	22,756	52	20,634	172	64,791
한국전력	5	1,869	122	46,945	36	13,619	25	9,572	31	12,555
5억원이상 ~ 10억원미만	39	27,901	990	693,839	135	91,193	157	111,017	240	168,519
정부기관	4	2,681	39	26,571	17	11,154	7	4,863	12	7,645
지방자치단체	4	3,150	83	56,738	22	14,033	33	22,139	21	15,345
공공단체	4	3,138	53	35,917	13	9,439	26	17,988	43	29,511
공기업	4	2,961	66	47,473	7	5,072	11	7,971	23	16,552
주한외국기관	-	-	X	X	-	-	-	-	-	-
해외외국기관	-	-	9	6,719	X	X	X	X	3	2,613
민간	17	11,969	611	426,343	46	31,576	52	37,903	107	74,311
한국전력	6	4,003	127	93,001	29	19,315	27	19,366	31	22,541
10억원이상 ~ 20억원미만	16	21,074	545	747,406	77	104,348	76	102,410	123	171,236
정부기관	X	X	23	31,131	4	6,027	X	X	5	6,255
지방자치단체	-	-	25	32,690	11	14,235	4	5,634	7	9,185
공공단체	X	X	32	43,311	8	10,772	6	8,075	11	14,588
공기업	X	X	35	48,013	8	10,586	4	6,451	6	8,739
주한외국기관	-	-	X	X	-	-	-	-	-	-
해외외국기관	-	-	4	5,695	-	-	11	13,443	X	X
민간	8	10,223	356	490,697	17	22,832	23	31,392	57	81,491
한국전력	3	4,347	69	94,861	29	39,896	26	34,801	36	49,262
20억원이상 ~ 30억원미만	9	22,267	182	438,503	10	22,330	22	51,680	29	72,742
정부기관	-	-	4	8,897	-	-	X	X	X	X
지방자치단체	-	-	4	10,240	-	-	X	X	X	X
공공단체	4	9,686	13	30,127	X	X	-	-	X	X
공기업	-	-	14	33,389	X	X	X	X	3	7,174
주한외국기관	-	-	X	X	-	-	-	-	-	-
해외외국기관	-	-	X	X	-	-	3	7,152	3	8,062
민간	5	12,581	116	281,600	4	8,706	12	27,626	17	42,890
한국전력	-	-	29	69,836	3	6,759	4	9,764	3	6,709

발주기관별 공사실적(전문)(5)

Province, Scale of work and Ordering Agency (Full Time) (5)

(Unit : number, million)

전북 Jeonrabuk-do		전남 Jeonranam-do		경북 Gyeongsangbuk-do		경남 Gyeongsangnam-do		제주 Jeju-do		City Province / Scale of work & Ordering Agency
건수 Number	금액 Amount	건수 Number	금액 Amount	건수 Number	금액 Amount	건수 Number	금액 Amount	건수 Number	금액 Amount	
1,754	275,243	1,938	318,872	2,105	338,214	1,394	230,176	276	46,888	
59	10,506	79	13,797	110	19,057	81	13,826	16	2,735	
164	26,749	238	39,051	212	35,490	284	48,828	92	16,019	
68	12,001	90	16,201	118	20,787	91	16,074	11	1,677	
18	3,482	42	7,645	21	4,138	23	4,371	X	X	
X	X	-	-	X	X	-	-	-	-	
-	-	X	X	3	599	4	618	-	-	
1,328	202,240	1,311	210,935	1,497	231,680	817	129,285	121	20,090	
116	20,116	176	30,921	143	26,298	94	17,174	34	6,042	
226	86,896	348	134,710	380	146,065	261	98,726	61	23,422	
14	5,487	23	9,165	26	9,951	22	8,493	-	-	
29	10,669	24	8,878	49	18,616	55	20,836	17	6,421	
15	5,730	21	8,144	25	9,616	22	8,518	6	2,248	
11	4,570	16	6,369	14	5,444	11	4,187	X	X	
4	1,600	-	-	-	-	-	-	-	-	
-	-	-	-	-	-	X	X	-	-	
102	39,809	222	86,143	230	88,142	115	43,389	29	11,032	
51	19,031	42	16,011	36	14,297	35	12,926	8	3,357	
197	138,726	376	271,148	305	214,004	230	161,368	48	32,889	
7	5,478	7	4,601	17	11,280	13	9,259	X	X	
19	13,251	35	25,153	26	18,601	29	20,284	10	6,740	
10	6,514	29	20,121	21	15,691	16	11,250	5	2,863	
5	3,426	8	5,831	9	6,566	13	10,426	X	X	
X	X	-	-	-	-	-	-	-	-	
-	-	X	X	X	X	X	X	-	-	
102	70,669	238	172,953	180	121,961	112	77,110	18	11,874	
53	38,627	58	41,689	51	38,925	46	32,406	12	9,280	
96	130,278	226	306,948	182	252,900	122	165,670	23	33,719	
X	X	6	7,272	5	7,060	-	-	X	X	
X	X	15	20,068	7	10,330	15	20,028	X	X	
3	4,162	13	18,244	17	24,548	5	7,554	X	X	
3	3,630	11	14,254	8	12,796	7	8,680	X	X	
-	-	-	-	-	-	-	-	-	-	
X	X	X	X	X	X	X	X	-	-	
45	62,309	129	171,088	106	145,468	54	72,714	11	16,010	
40	52,531	51	74,658	37	50,018	40	54,782	6	9,263	
17	41,106	49	114,897	45	107,626	23	55,657	5	11,293	
-	-	-	-	-	-	-	-	-	-	
-	-	5	10,722	-	-	-	-	X	X	
3	7,505	4	9,176	-	-	-	-	-	-	
X	X	X	X	X	X	3	7,064	-	-	
-	-	-	-	-	-	-	-	-	-	
-	-	-	-	-	-	-	-	-	-	
12	28,383	29	70,487	39	93,479	13	31,608	X	X	
X	X	9	19,996	4	9,205	7	16,985	X	X	

2. 시도별 공사규모별

The Actuality of Electrical Work Completed by City,

(단위 : 건, 백만원)

공사규모 및 발주기관 \ 시도	세종 Sejong		경기 Gyeonggi-do		강원 Gangwon-do		충북 Chungcheongbuk-do		충남 Chungcheongnam-do	
	건수 Number	금액 Amount	건수 Number	금액 Amount	건수 Number	금액 Amount	건수 Number	금액 Amount	건수 Number	금액 Amount
30억원이상 ~ 50억원미만	X	X	117	447,218	6	23,279	9	35,526	17	66,294
정부기관	-	-	X	X	-	-	X	X	-	-
지방자치단체	-	-	X	X	-	-	-	-	-	-
공공단체	-	-	12	47,079	-	-	-	-	3	10,037
공기업	-	-	11	42,402	-	-	X	X	-	-
주한외국기관	-	-	-	-	-	-	-	-	-	-
해외외국기관	-	-	6	22,938	-	-	-	-	X	X
민간	X	X	76	290,040	3	11,280	7	27,088	11	42,713
한국전력	-	-	9	33,980	3	11,999	-	-	X	X
50억원이상 ~ 100억원미만	X	X	76	509,006	3	18,491	5	33,657	4	25,684
정부기관	-	-	X	X	-	-	-	-	-	-
지방자치단체	-	-	X	X	-	-	-	-	-	-
공공단체	-	-	4	25,006	X	X	-	-	-	-
공기업	-	-	4	25,035	-	-	X	X	-	-
주한외국기관	-	-	-	-	-	-	-	-	X	X
해외외국기관	-	-	5	35,387	-	-	-	-	-	-
민간	X	X	58	391,551	-	-	4	24,957	3	20,372
한국전력	-	-	3	20,427	X	X	-	-	-	-
100억원이상	-	-	30	579,696	X	X	-	-	-	-
정부기관	-	-	-	-	-	-	-	-	-	-
지방자치단체	-	-	-	-	-	-	-	-	-	-
공공단체	-	-	3	39,613	-	-	-	-	-	-
공기업	-	-	X	X	-	-	-	-	-	-
주한외국기관	-	-	-	-	-	-	-	-	-	-
해외외국기관	-	-	-	-	-	-	-	-	-	-
민간	-	-	23	404,301	X	X	-	-	-	-
한국전력	-	-	X	X	-	-	-	-	-	-

발주기관별 공사실적(전문)(6)

Province, Scale of work and Ordering Agency (Full Time) (6)

(Unit : number, million)

전북 Jeonrabuk-do		전남 Jeonranam-do		경북 Gyeongsangbuk-do		경남 Gyeongsangnam-do		제주 Jeju-do		City Province / Scale of work & Ordering Agency
건수 Number	금액 Amount	건수 Number	금액 Amount	건수 Number	금액 Amount	건수 Number	금액 Amount	건수 Number	금액 Amount	
5	17,956	29	114,016	35	133,900	17	63,941	X	X	
-	-	-	-	X	X	-	-	-	-	
-	-	-	-	-	-	-	-	-	-	
-	-	3	12,285	4	15,210	-	-	X	X	
X	X	3	10,852	X	X	4	15,458	-	-	
-	-	-	-	-	-	-	-	-	-	
-	-	-	-	X	X	-	-	-	-	
3	11,051	23	90,878	25	98,943	13	48,483	-	-	
-	-	-	-	X	X	-	-	-	-	
-	-	22	144,732	17	116,654	3	24,949	-	-	
-	-	-	-	-	-	-	-	-	-	
-	-	-	-	-	-	-	-	-	-	
-	-	X	X	-	-	-	-	-	-	
-	-	-	-	X	X	-	-	-	-	
-	-	-	-	-	-	-	-	-	-	
-	-	-	-	X	X	-	-	-	-	
-	-	20	130,511	15	106,523	X	X	-	-	
-	-	X	X	-	-	X	X	-	-	
-	-	5	63,292	5	60,073	X	X	X	X	
-	-	-	-	-	-	-	-	-	-	
-	-	-	-	-	-	-	-	-	-	
-	-	-	-	-	-	-	-	X	X	
-	-	-	-	-	-	-	-	-	-	
-	-	-	-	-	-	-	-	-	-	
-	-	X	X	-	-	X	X	-	-	
-	-	3	31,491	5	60,073	X	X	X	X	
-	-	-	-	-	-	-	-	-	-	

3. 시도별 공사규모별

The Actuality of Electrical Work Completed by City,

(단위 : 건, 백만원)

공사규모 및 발주기관 \ 시도	전국 Total		서울 Seoul		부산 Busan		대구 Daegu	
	건수 Number	금액 Amount	건수 Number	금액 Amount	건수 Number	금액 Amount	건수 Number	금액 Amount
합 계	173,036	8,550,961	13,403	2,120,784	7,252	382,982	6,646	217,819
정부기관	6,917	362,914	1,257	38,904	105	6,151	134	4,778
지방자치단체	26,258	581,163	1,592	47,054	874	36,085	1,072	19,195
공공단체	9,350	1,461,407	695	280,974	288	28,478	542	11,663
공기업	1,003	320,195	88	49,548	38	16,379	104	7,877
주한외국기관	31	9,450	26	4,854	-	-	X	X
해외외국기관	34	152,949	14	54,803	X	X	X	X
민간	90,215	4,944,267	8,347	1,587,159	5,329	190,414	3,789	164,840
한국전력	39,228	718,616	1,384	57,487	617	12,089	1,002	9,122
1천만원미만	128,421	355,354	8,304	24,858	5,300	12,691	5,042	11,892
정부기관	4,700	11,503	898	2,070	37	118	106	203
지방자치단체	18,587	47,240	1,041	2,684	420	1,349	870	1,631
공공단체	6,814	15,808	354	964	171	678	494	694
공기업	426	1,252	19	33	X	X	70	316
주한외국기관	3	19	3	19	-	-	-	-
해외외국기관	X	X	-	-	-	-	-	-
민간	67,618	159,485	5,374	16,095	4,248	9,324	2,853	7,157
한국전력	30,272	120,044	615	2,994	422	1,209	649	1,890
1천만원이상 ~ 4천만원미만	27,620	502,396	2,896	55,486	1,206	22,298	950	15,921
정부기관	1,230	24,667	231	4,927	36	649	14	297
지방자치단체	5,071	95,746	293	6,282	308	5,773	133	2,363
공공단체	1,267	24,327	140	2,934	68	1,210	24	462
공기업	196	3,835	15	350	10	171	23	360
주한외국기관	4	89	3	71	-	-	-	-
해외외국기관	X	X	-	-	-	-	-	-
민간	11,813	241,748	1,519	30,516	609	12,198	420	8,590
한국전력	8,037	111,938	695	10,405	175	2,296	336	3,849
4천만원이상 ~ 5천만원미만	2,478	110,975	302	13,669	128	5,795	99	4,416
정부기관	156	7,002	35	1,583	3	133	X	X
지방자치단체	523	23,529	56	2,529	38	1,714	15	661
공공단체	176	7,874	26	1,199	4	179	3	130
공기업	25	1,142	X	X	-	-	X	X
주한외국기관	X	X	X	X	-	-	-	-
해외외국기관	X	X	-	-	-	-	X	X
민간	1,504	67,367	172	7,764	81	3,678	76	3,409
한국전력	91	3,934	9	415	X	X	X	X
5천만원이상 ~ 1억원미만	4,899	349,691	613	42,788	242	17,091	173	12,215
정부기관	331	23,356	38	2,579	12	889	4	278
지방자치단체	934	67,262	85	5,945	40	2,764	14	1,057
공공단체	293	20,664	51	3,268	11	761	7	476
공기업	55	3,834	9	604	8	543	-	-
주한외국기관	4	288	4	288	-	-	-	-
해외외국기관	6	459	X	X	-	-	-	-
민간	3,114	221,739	407	28,684	166	11,791	146	10,253
한국전력	162	12,090	18	1,325	5	343	X	X

발주기관별 공사실적(겸업)(1)

Province, Scale of work and Ordering Agency (Part Time) (1)

(Unit : number, million)

인천 Incheon		광주 Gwangju		대전 Daejeon		울산 Ulsan		City Province / Scale of work & Ordering Agency
건수 Number	금액 Amount	건수 Number	금액 Amount	건수 Number	금액 Amount	건수 Number	금액 Amount	
7,634	398,990	4,989	202,250	3,816	141,921	2,702	175,293	
798	15,513	80	5,884	105	10,990	20	1,321	
714	31,101	485	11,947	179	16,805	286	10,906	
278	13,078	203	15,663	574	17,892	47	11,812	
56	21,949	24	3,703	23	5,776	12	5,703	
-	-	-	-	-	-	-	-	
-	-	-	-	-	-	-	-	
3,541	291,272	3,010	154,959	1,994	82,686	1,796	138,157	
2,247	26,077	1,187	10,093	941	7,772	541	7,393	
5,450	17,247	3,657	12,460	2,793	9,652	1,805	6,032	
703	1,162	32	106	40	160	7	57	
352	1,350	350	762	51	253	175	398	
132	403	114	331	444	1,217	28	59	
25	82	8	19	8	30	4	25	
-	-	-	-	-	-	-	-	
-	-	-	-	-	-	-	-	
2,375	6,595	2,035	5,686	1,382	3,700	1,222	3,433	
1,863	7,654	1,118	5,556	868	4,292	369	2,060	
1,336	26,008	667	14,117	527	10,799	534	9,771	
55	1,088	22	419	31	595	6	101	
225	4,534	75	1,515	61	1,300	67	1,162	
103	1,875	51	1,014	71	1,319	4	77	
15	295	10	235	5	127	4	82	
-	-	-	-	-	-	-	-	
-	-	-	-	-	-	-	-	
598	12,675	452	9,949	302	6,337	288	6,353	
340	5,540	57	985	57	1,121	165	1,995	
99	4,379	84	3,775	33	1,489	39	1,779	
3	136	4	176	X	X	X	X	
21	946	9	400	3	131	8	376	
6	268	8	356	5	236	-	-	
X	X	X	X	-	-	-	-	
-	-	-	-	-	-	-	-	
-	-	-	-	-	-	-	-	
65	2,852	61	2,746	22	986	29	1,312	
3	134	X	X	X	X	X	X	
253	18,729	163	11,761	135	9,865	105	7,191	
9	724	11	788	9	695	X	X	
43	3,025	18	1,227	17	1,311	8	512	
11	833	12	767	14	1,010	3	212	
3	217	-	-	X	X	X	X	
-	-	-	-	-	-	-	-	
-	-	-	-	-	-	-	-	
174	12,911	120	8,799	89	6,344	91	6,221	
13	1,017	X	X	5	404	-	-	

3. 시도별 공사규모별

The Actuality of Electrical Work Completed by City,

(단위 : 건, 백만원)

공사규모 및 발주기관 \ 시도	전국 Total		서울 Seoul		부산 Busan		대구 Daegu	
	건수 Number	금액 Amount	건수 Number	금액 Amount	건수 Number	금액 Amount	건수 Number	금액 Amount
1억원이상 ~ 3억원미만	5,856	966,818	639	110,659	228	39,736	246	41,892
정부기관	309	53,908	34	5,587	12	2,134	5	775
지방자치단체	811	138,383	89	15,703	44	7,379	29	4,604
공공단체	363	65,680	59	10,667	22	4,242	7	1,079
공기업	115	21,084	15	2,660	7	1,298	3	481
주한외국기관	13	2,449	10	1,906	-	-	X	X
해외외국기관	7	1,123	X	X	-	-	X	X
민간	3,927	628,420	407	69,672	137	23,587	191	33,228
한국전력	311	55,771	24	4,291	6	1,096	9	1,424
3억원이상 ~ 5억원미만	1,251	485,788	183	71,508	59	22,569	48	19,317
정부기관	89	34,243	10	3,872	4	1,694	3	1,293
지방자치단체	183	72,293	17	6,894	13	4,794	6	2,485
공공단체	113	44,069	16	6,607	6	2,328	X	X
공기업	42	16,734	8	3,323	X	X	X	X
주한외국기관	3	1,179	3	1,179	-	-	-	-
해외외국기관	X	X	-	-	-	-	-	-
민간	730	281,793	125	48,005	33	12,596	34	13,789
한국전력	90	35,079	4	1,628	X	X	3	1,018
5억원이상 ~ 10억원미만	1,132	801,214	175	127,302	43	27,773	48	34,006
정부기관	52	36,919	5	3,998	X	X	-	-
지방자치단체	114	77,827	11	7,017	8	5,113	X	X
공공단체	112	77,091	13	9,867	3	1,967	3	2,039
공기업	68	50,278	5	3,587	6	4,547	3	2,339
주한외국기관	-	-	-	-	-	-	-	-
해외외국기관	4	3,407	X	X	-	-	-	-
민간	679	481,355	129	93,864	22	13,618	39	27,401
한국전력	103	74,337	10	7,079	3	1,995	X	X
10억원이상 ~ 20억원미만	735	1,032,159	131	187,525	24	32,801	26	35,869
정부기관	26	34,383	4	5,579	-	-	X	X
지방자치단체	27	36,528	-	-	X	X	X	X
공공단체	68	95,425	12	15,499	X	X	X	X
공기업	42	60,608	8	11,690	X	X	3	3,910
주한외국기관	X	X	X	X	-	-	-	-
해외외국기관	5	8,183	4	6,741	-	-	-	-
민간	453	637,919	96	137,008	17	22,452	18	24,112
한국전력	113	157,807	6	9,702	3	4,717	-	-
20억원이상 ~ 30억원미만	247	599,205	42	101,581	8	18,510	10	25,429
정부기관	10	23,767	X	X	-	-	-	-
지방자치단체	6	14,927	-	-	-	-	X	X
공공단체	39	94,675	5	13,193	-	-	X	X
공기업	12	29,312	3	6,934	-	-	-	-
주한외국기관	-	-	-	-	-	-	-	-
해외외국기관	3	7,316	3	7,316	-	-	-	-
민간	141	341,142	28	67,078	8	18,510	8	20,038
한국전력	36	88,066	X	X	-	-	-	-

발주기관별 공사실적(겸업)(2)

Province, Scale of work and Ordering Agency (Part Time) (2)

(Unit : number, million)

인천 Incheon		광주 Gwangju		대전 Daejeon		울산 Ulsan		City Province / Scale of work & Ordering Agency
건수 Number	금액 Amount	건수 Number	금액 Amount	건수 Number	금액 Amount	건수 Number	금액 Amount	
269	46,694	294	46,384	239	38,140	119	20,836	
13	2,738	6	883	13	2,291	3	648	
54	9,621	26	4,429	34	5,494	18	3,305	
13	2,153	10	1,655	26	4,960	6	1,091	
4	739	3	573	4	763	-	-	
-	-	-	-	-	-	-	-	
-	-	-	-	-	-	-	-	
164	27,673	244	38,094	155	23,487	89	15,141	
21	3,770	5	751	7	1,146	3	651	
71	27,500	46	17,227	33	13,114	31	12,171	
8	3,100	-	-	6	2,490	X	X	
14	5,763	5	1,951	8	3,187	6	2,593	
7	2,566	X	X	6	2,367	-	-	
3	1,077	-	-	X	X	X	X	
-	-	-	-	-	-	-	-	
-	-	-	-	-	-	-	-	
37	14,226	37	13,809	9	3,640	21	8,051	
X	X	X	X	X	X	X	X	
69	49,758	39	27,386	34	23,263	27	18,021	
3	1,870	5	3,511	4	3,510	-	-	
4	2,803	X	X	3	1,740	4	2,561	
4	2,785	X	X	6	3,940	X	X	
X	X	-	-	X	X	X	X	
-	-	-	-	-	-	-	-	
-	-	-	-	-	-	-	-	
55	39,486	29	19,762	19	12,571	20	13,331	
X	X	X	X	-	-	-	-	
55	76,578	28	37,478	16	21,290	26	38,219	
4	4,694	-	-	X	X	-	-	
-	-	-	-	X	X	-	-	
X	X	X	X	X	X	X	X	
3	4,500	X	X	-	-	-	-	
-	-	-	-	-	-	-	-	
-	-	-	-	-	-	-	-	
44	62,786	24	32,447	12	15,890	23	34,060	
X	X	X	X	-	-	X	X	
19	46,397	6	14,137	6	14,309	3	8,668	
-	-	-	-	-	-	-	-	
-	-	-	-	X	X	-	-	
-	-	X	X	-	-	X	X	
-	-	-	-	X	X	-	-	
-	-	-	-	-	-	-	-	
-	-	-	-	-	-	-	-	
18	43,494	4	9,247	4	9,732	X	X	
X	X	-	-	-	-	-	-	

3. 시도별 공사규모별

The Actuality of Electrical Work Completed by City,

(단위 : 건, 백만원)

공사규모 및 발주기관 \ 시도	전국 Total		서울 Seoul		부산 Busan		대구 Daegu	
	건수 Number	금액 Amount	건수 Number	금액 Amount	건수 Number	금액 Amount	건수 Number	금액 Amount
30억원이상 ~ 50억원미만	196	744,565	43	165,761	7	27,412	3	11,605
정부기관	3	10,981	-	-	-	-	-	-
지방자치단체	X	X	-	-	X	X	-	-
공공단체	33	122,195	8	29,832	X	X	-	-
공기업	15	60,633	X	X	X	X	-	-
주한외국기관	X	X	-	-	-	-	-	-
해외외국기관	-	-	-	-	-	-	-	-
민간	130	494,382	33	128,945	3	11,982	3	11,605
한국전력	12	44,912	-	-	-	-	-	-
50억원이상 ~ 100억원미만	132	872,873	54	371,860	3	21,704	X	X
정부기관	7	46,069	X	X	-	-	-	-
지방자치단체	-	-	-	-	-	-	-	-
공공단체	39	268,525	9	66,577	-	-	-	-
공기업	4	26,071	X	X	-	-	-	-
주한외국기관	-	-	-	-	-	-	-	-
해외외국기관	X	X	X	X	-	-	-	-
민간	80	517,772	40	270,898	3	21,704	X	X
한국전력	-	-	-	-	-	-	-	-
100억원이상	69	1,729,924	21	847,787	4	134,602	-	-
정부기관	4	56,117	-	-	-	-	-	-
지방자치단체	-	-	-	-	-	-	-	-
공공단체	33	625,074	X	X	X	X	-	-
공기업	3	45,411	-	-	-	-	-	-
주한외국기관	-	-	-	-	-	-	-	-
해외외국기관	X	X	X	X	X	X	-	-
민간	26	871,146	17	688,630	X	X	-	-
한국전력	X	X	X	X	-	-	-	-

발주기관별 공사실적(겸업)(3)

Province, Scale of work and Ordering Agency (Part Time) (3)

(Unit : number, million)

인천 Incheon		광주 Gwangju		대전 Daejeon		울산 Ulsan		City Province / Scale of work & Ordering Agency
건수 Number	금액 Amount	건수 Number	금액 Amount	건수 Number	금액 Amount	건수 Number	금액 Amount	
7	25,725	5	17,524	-	-	12	47,189	
-	-	-	-	-	-	-	-	
X	X	-	-	-	-	-	-	
-	-	X	X	-	-	X	X	
-	-	-	-	-	-	X	X	
-	-	-	-	-	-	-	-	
-	-	-	-	-	-	-	-	
6	22,669	4	14,420	-	-	10	39,079	
-	-	-	-	-	-	-	-	
4	23,905	-	-	-	-	X	X	
-	-	-	-	-	-	-	-	
-	-	-	-	-	-	-	-	
-	-	-	-	-	-	-	-	
-	-	-	-	-	-	-	-	
-	-	-	-	-	-	-	-	
-	-	-	-	-	-	-	-	
4	23,905	-	-	-	-	X	X	
-	-	-	-	-	-	-	-	
X	X	-	-	-	-	-	-	
-	-	-	-	-	-	-	-	
-	-	-	-	-	-	-	-	
-	-	-	-	-	-	-	-	
X	X	-	-	-	-	-	-	
-	-	-	-	-	-	-	-	
-	-	-	-	-	-	-	-	
X	X	-	-	-	-	-	-	
-	-	-	-	-	-	-	-	

3. 시도별 공사규모별

The Actuality of Electrical Work Completed by City,

(단위 : 건, 백만원)

공사규모 및 발주기관 \ 시도	세종 Sejong		경기 Gyeonggi-do		강원 Gangwon-do		충북 Chungcheongbuk-do		충남 Chungcheongnam-do	
	건수 Number	금액 Amount	건수 Number	금액 Amount	건수 Number	금액 Amount	건수 Number	금액 Amount	건수 Number	금액 Amount
합 계	1,097	26,152	32,527	1,484,622	11,600	241,921	12,947	161,109	12,326	447,516
정부기관	26	2,238	1,397	50,982	1,096	31,416	125	12,762	461	135,304
지방자치단체	493	6,676	3,051	110,812	1,970	37,247	2,180	34,183	969	21,877
공공단체	29	1,554	2,133	135,713	625	15,490	416	10,981	567	34,772
공기업	11	704	155	84,285	51	6,011	18	6,085	59	24,380
주한외국기관	-	-	-	-	-	-	-	-	-	-
해외외국기관	-	-	11	2,700	-	-	-	-	-	-
민간	467	8,623	20,367	955,705	5,645	116,361	7,522	77,146	5,029	187,161
한국전력	71	6,358	5,413	144,425	2,213	35,395	2,686	19,952	5,241	44,022
1천만원미만	864	1,607	23,487	64,682	8,642	22,716	10,750	26,669	9,654	28,905
정부기관	8	57	946	2,479	765	1,830	38	214	298	755
지방자치단체	396	722	1,677	4,501	1,249	3,963	1,824	5,595	616	1,193
공공단체	19	52	1,662	3,173	464	1,149	332	550	396	786
공기업	3	22	27	155	25	77	X	X	9	47
주한외국기관	-	-	-	-	-	-	-	-	-	-
해외외국기관	-	-	-	-	-	-	-	-	-	-
민간	403	580	14,977	35,781	4,382	9,905	6,510	14,907	3,845	8,112
한국전력	35	175	4,198	18,593	1,757	5,793	2,045	5,398	4,490	18,011
1천만원이상 ~ 4천만원미만	167	3,054	5,275	100,935	1,980	38,067	1,632	26,797	1,648	29,133
정부기관	11	195	225	4,818	199	3,797	46	827	82	1,594
지방자치단체	84	1,527	843	16,701	539	10,072	239	3,993	245	4,997
공공단체	4	74	221	4,144	107	1,989	47	1,013	89	1,712
공기업	5	63	28	590	13	242	8	155	15	265
주한외국기관	-	-	-	-	-	-	-	-	-	-
해외외국기관	-	-	X	X	-	-	-	-	-	-
민간	39	829	2,935	58,303	734	16,851	672	13,380	507	10,718
한국전력	24	366	1,021	16,334	388	5,116	620	7,430	710	9,848
4천만원이상 ~ 5천만원미만	11	487	572	25,612	312	13,746	98	4,437	94	4,284
정부기관	X	X	39	1,755	19	856	5	215	11	500
지방자치단체	4	184	121	5,457	41	1,854	19	854	23	1,049
공공단체	-	-	54	2,302	9	413	4	184	13	594
공기업	-	-	5	223	X	X	-	-	X	X
주한외국기관	-	-	-	-	-	-	-	-	-	-
해외외국기관	-	-	-	-	-	-	-	-	-	-
민간	5	216	346	15,563	241	10,528	68	3,091	44	1,998
한국전력	-	-	7	312	X	X	X	X	X	X
5천만원이상 ~ 1억원미만	16	1,140	1,107	79,241	319	22,370	195	13,751	271	19,337
정부기관	X	X	77	5,547	46	3,122	12	838	22	1,590
지방자치단체	4	310	192	14,193	83	6,174	35	2,555	45	3,180
공공단체	3	242	63	4,489	15	1,068	11	762	18	1,278
공기업	X	X	12	848	4	256	-	-	5	379
주한외국기관	-	-	-	-	-	-	-	-	-	-
해외외국기관	-	-	3	214	-	-	-	-	-	-
민간	6	399	716	50,655	152	10,315	137	9,595	170	12,157
한국전력	X	X	44	3,296	19	1,435	-	-	11	752

발주기관별 공사실적(겸업)(4)

Province, Scale of work and Ordering Agency (Part Time) (4)

(Unit : number, million)

전북 Jeonrabuk-do		전남 Jeonranam-do		경북 Gyeongsangbuk-do		경남 Gyeongsangnam-do		제주 Jeju-do		City Province / Scale of work & Ordering Agency
건수 Number	금액 Amount	건수 Number	금액 Amount	건수 Number	금액 Amount	건수 Number	금액 Amount	건수 Number	금액 Amount	
9,768	256,746	10,984	1,393,858	22,485	559,024	10,668	180,111	2,192	159,865	
237	9,637	189	9,384	451	16,054	399	10,164	37	1,431	
1,425	43,108	2,874	47,677	6,261	64,365	1,515	32,472	318	9,654	
321	13,323	687	830,621	1,287	18,134	559	14,930	99	6,328	
23	1,865	100	65,221	46	7,364	190	8,382	5	4,964	
-	-	-	-	4	4,479	-	-	-	-	
X	X	-	-	X	X	-	-	3	1,553	
4,800	131,415	4,993	273,995	8,371	380,485	4,056	75,567	1,159	128,322	
2,961	57,343	2,141	166,960	6,063	67,918	3,949	38,596	571	7,612	
6,849	17,539	7,891	18,656	18,426	50,840	7,965	23,171	1,542	5,738	
104	505	61	273	359	718	279	714	19	83	
955	2,045	2,180	4,139	5,392	13,753	853	2,345	186	555	
200	384	355	812	1,174	3,430	404	1,015	71	110	
10	51	50	138	5	33	159	200	X	X	
-	-	-	-	-	-	-	-	-	-	
-	-	-	-	-	-	-	-	X	X	
3,556	7,260	3,767	7,020	6,687	14,242	3,163	7,099	839	2,589	
2,024	7,293	1,478	6,275	4,809	18,663	3,107	11,798	425	2,391	
1,860	31,289	1,723	33,262	2,797	46,620	2,021	31,828	401	7,009	
81	1,528	79	1,617	40	820	61	1,163	11	232	
277	5,087	473	8,937	625	10,991	500	8,689	84	1,821	
71	1,363	97	1,849	65	1,308	92	1,711	13	273	
5	126	11	233	22	397	6	121	X	X	
-	-	-	-	X	X	-	-	-	-	
-	-	-	-	-	-	-	-	-	-	
572	11,147	578	11,851	868	17,996	563	10,872	157	3,182	
854	12,038	485	8,775	1,176	15,090	799	9,272	135	1,478	
112	5,091	195	8,555	161	7,213	102	4,573	37	1,674	
5	233	10	438	6	266	10	439	X	X	
28	1,259	51	2,291	41	1,827	30	1,325	15	670	
3	135	14	638	7	324	17	782	3	132	
X	X	3	138	7	318	X	X	-	-	
-	-	-	-	-	-	-	-	-	-	
-	-	-	-	-	-	-	-	-	-	
71	3,236	73	3,237	90	4,044	43	1,934	17	774	
3	140	44	1,813	10	433	X	X	X	X	
264	19,009	311	22,496	411	29,667	255	18,326	66	4,715	
25	1,660	18	1,310	14	988	29	1,978	X	X	
73	5,224	91	6,566	107	7,605	68	4,823	11	791	
16	1,241	27	2,005	12	896	17	1,198	X	X	
X	X	5	329	X	X	3	201	-	-	
-	-	-	-	-	-	-	-	-	-	
X	X	-	-	X	X	-	-	-	-	
135	9,833	156	11,278	267	19,298	132	9,664	50	3,541	
12	873	14	1,008	9	694	6	462	X	X	

3. 시도별 공사규모별

The Actuality of Electrical Work Completed by City,

(단위 : 건, 백만원)

공사규모 및 발주기관 \ 시도	세종 Sejong		경기 Gyeonggi-do		강원 Gangwon-do		충북 Chungcheongbuk-do		충남 Chungcheongnam-do	
	건수 Number	금액 Amount	건수 Number	금액 Amount	건수 Number	금액 Amount	건수 Number	금액 Amount	건수 Number	금액 Amount
1억원이상 ~ 3억원미만	16	2,910	1,232	206,290	226	37,915	194	31,772	487	70,278
정부기관	X	X	74	12,701	45	7,826	14	2,324	19	3,167
지방자치단체	X	X	152	24,503	45	8,176	41	7,428	27	4,386
공공단체	X	X	66	12,222	18	3,399	12	2,060	28	5,053
공기업	X	X	26	5,187	X	X	5	704	16	2,974
주한외국기관	-	-	-	-	-	-	-	-	-	-
해외외국기관	-	-	3	524	-	-	-	-	-	-
민간	8	1,344	849	140,107	89	13,347	112	17,540	382	51,806
한국전력	4	798	62	11,046	27	4,954	10	1,716	15	2,892
3억원이상 ~ 5억원미만	8	3,037	310	119,645	46	18,285	37	14,565	46	17,528
정부기관	X	X	23	8,770	11	4,224	6	2,346	X	X
지방자치단체	X	X	34	13,226	7	2,650	8	3,315	7	2,561
공공단체	X	X	19	7,306	5	2,076	3	1,271	8	3,201
공기업	X	X	10	3,997	-	-	X	X	X	X
주한외국기관	-	-	-	-	-	-	-	-	-	-
해외외국기관	-	-	X	X	-	-	-	-	-	-
민간	3	1,213	201	77,244	16	6,445	15	5,533	23	8,791
한국전력	X	X	22	8,703	7	2,891	4	1,648	4	1,422
5억원이상 ~ 10억원미만	12	7,650	263	186,450	43	30,626	29	19,974	51	34,669
정부기관	X	X	9	6,572	6	4,071	X	X	6	4,017
지방자치단체	X	X	20	12,565	6	4,358	13	9,132	5	3,185
공공단체	X	X	20	13,359	6	3,596	6	4,003	7	4,298
공기업	-	-	23	16,551	5	3,937	X	X	4	2,752
주한외국기관	-	-	-	-	-	-	-	-	-	-
해외외국기관	-	-	X	X	-	-	-	-	-	-
민간	X	X	166	118,993	14	10,615	3	2,219	26	17,893
한국전력	5	3,096	23	16,892	6	4,049	4	2,532	3	2,524
10억원이상 ~ 20억원미만	X	X	165	231,399	23	29,767	8	10,999	32	44,581
정부기관	-	-	X	X	5	5,690	X	X	3	4,091
지방자치단체	X	X	9	11,326	-	-	X	X	X	X
공공단체	-	-	10	12,840	X	X	X	X	4	5,239
공기업	-	-	16	24,957	X	X	-	-	X	X
주한외국기관	-	-	-	-	-	-	-	-	-	-
해외외국기관	-	-	-	-	-	-	-	-	-	-
민간	-	-	104	146,734	9	11,965	3	4,284	16	22,664
한국전력	X	X	24	32,456	7	9,073	X	X	6	8,480
20억원이상 ~ 30억원미만	X	X	55	133,114	4	9,809	X	X	18	44,761
정부기관	-	-	X	X	-	-	X	X	5	12,243
지방자치단체	-	-	3	8,340	-	-	-	-	-	-
공공단체	-	-	12	27,389	-	-	-	-	X	X
공기업	-	-	3	7,453	-	-	-	-	4	10,090
주한외국기관	-	-	-	-	-	-	-	-	-	-
해외외국기관	-	-	-	-	-	-	-	-	-	-
민간	X	X	29	69,799	3	7,771	X	X	8	19,874
한국전력	-	-	6	14,878	X	X	-	-	-	-

발주기관별 공사실적(겸업)(5)

Province, Scale of work and Ordering Agency (Part Time) (5)

(Unit : number, million)

전북 Jeonrabuk-do		전남 Jeonranam-do		경북 Gyeongsangbuk-do		경남 Gyeongsangnam-do		제주 Jeju-do		City Province / Scale of work & Ordering Agency
건수 Number	금액 Amount	건수 Number	금액 Amount	건수 Number	금액 Amount	건수 Number	금액 Amount	건수 Number	금액 Amount	
551	85,714	392	65,599	425	71,124	237	39,701	62	11,172	
18	3,243	16	2,930	18	3,350	15	2,746	3	389	
60	10,167	57	9,540	69	12,800	50	8,214	15	2,506	
24	4,265	33	6,116	14	2,263	19	3,363	5	830	
X	X	7	1,136	5	1,039	14	2,600	X	X	
-	-	-	-	X	X	-	-	-	-	
-	-	-	-	X	X	-	-	X	X	
412	61,835	244	39,712	291	46,567	120	19,074	33	6,207	
35	5,872	35	6,165	25	4,546	19	3,704	4	950	
57	22,186	112	44,131	104	39,948	41	15,646	19	7,410	
X	X	3	1,039	7	2,478	X	X	-	-	
18	7,186	10	3,927	14	5,672	9	3,242	6	2,425	
3	1,157	21	8,375	9	3,222	5	1,865	X	X	
X	X	5	1,983	X	X	4	1,703	-	-	
-	-	-	-	-	-	-	-	-	-	
-	-	-	-	-	-	-	-	-	-	
25	9,565	64	25,238	62	23,905	16	6,149	9	3,594	
8	3,233	9	3,569	11	4,357	5	1,893	3	1,088	
49	34,744	112	82,010	83	58,786	31	20,989	24	17,805	
X	X	X	X	4	2,722	X	X	X	X	
11	8,009	7	4,696	10	7,179	5	3,834	X	X	
X	X	27	18,972	4	3,302	4	2,580	X	X	
X	X	11	8,701	X	X	X	X	X	X	
-	-	-	-	-	-	-	-	-	-	
-	-	-	-	-	-	-	-	-	-	
22	15,186	55	39,981	49	34,451	12	7,834	17	13,024	
12	8,925	10	7,885	14	9,637	7	4,780	X	X	
24	33,589	100	146,646	45	61,328	13	17,011	17	23,727	
X	X	-	-	X	X	X	X	-	-	
3	4,131	5	7,581	X	X	-	-	-	-	
X	X	26	39,023	X	X	-	-	X	X	
-	-	X	X	3	3,674	X	X	-	-	
-	-	-	-	-	-	-	-	-	-	
-	-	-	-	-	-	-	-	X	X	
6	8,027	32	46,816	29	41,216	5	6,492	15	20,968	
12	16,710	36	52,025	8	9,968	5	6,643	-	-	
X	X	47	114,735	10	22,052	X	X	13	31,759	
-	-	-	-	X	X	-	-	-	-	
-	-	-	-	X	X	-	-	-	-	
-	-	14	34,421	X	X	X	X	X	X	
-	-	X	X	-	-	-	-	-	-	
-	-	-	-	-	-	-	-	-	-	
-	-	-	-	-	-	-	-	-	-	
-	-	7	17,042	7	15,883	X	X	12	29,726	
X	X	25	60,977	-	-	-	-	-	-	

3. 시도별 공사규모별

The Actuality of Electrical Work Completed by City,

(단위 : 건, 백만원)

공사규모 및 발주기관 \ 시도	세종 Sejong		경기 Gyeonggi-do		강원 Gangwon-do		충북 Chungcheongbuk-do		충남 Chungcheongnam-do	
	건수 Number	금액 Amount	건수 Number	금액 Amount	건수 Number	금액 Amount	건수 Number	금액 Amount	건수 Number	금액 Amount
30억원이상 ~ 50억원미만	-	-	37	136,875	5	18,619	X	X	14	51,929
정부기관	-	-	-	-	-	-	-	-	3	10,981
지방자치단체	-	-	-	-	-	-	-	-	-	-
공공단체	-	-	X	X	-	-	-	-	3	10,057
공기업	-	-	4	16,903	-	-	X	X	X	X
주한외국기관	-	-	-	-	-	-	-	-	-	-
해외외국기관	-	-	-	-	-	-	-	-	-	-
민간	-	-	25	91,790	5	18,619	X	X	7	26,565
한국전력	-	-	6	21,914	-	-	-	-	-	-
50억원이상 ~ 100억원미만	-	-	18	113,915	-	-	-	-	7	45,994
정부기관	-	-	-	-	-	-	-	-	6	39,410
지방자치단체	-	-	-	-	-	-	-	-	-	-
공공단체	-	-	X	X	-	-	-	-	-	-
공기업	-	-	X	X	-	-	-	-	-	-
주한외국기관	-	-	-	-	-	-	-	-	-	-
해외외국기관	-	-	-	-	-	-	-	-	-	-
민간	-	-	16	99,283	-	-	-	-	X	X
한국전력	-	-	-	-	-	-	-	-	-	-
100억원이상	-	-	6	86,464	-	-	-	-	4	56,117
정부기관	-	-	-	-	-	-	-	-	4	56,117
지방자치단체	-	-	-	-	-	-	-	-	-	-
공공단체	-	-	3	35,011	-	-	-	-	-	-
공기업	-	-	-	-	-	-	-	-	-	-
주한외국기관	-	-	-	-	-	-	-	-	-	-
해외외국기관	-	-	-	-	-	-	-	-	-	-
민간	-	-	3	51,453	-	-	-	-	-	-
한국전력	-	-	-	-	-	-	-	-	-	-

발주기관별 공사실적(겸업)(6)

Province, Scale of work and Ordering Agency (Part Time) (6)

(Unit : number, million)

전북 Jeonrabuk-do		전남 Jeonranam-do		경북 Gyeongsangbuk-do		경남 Gyeongsangnam-do		제주 Jeju-do		City Province / Scale of work & Ordering Agency
건수 Number	금액 Amount	건수 Number	금액 Amount	건수 Number	금액 Amount	건수 Number	금액 Amount	건수 Number	금액 Amount	
-	-	39	151,397	14	52,715	X	X	7	25,572	
-	-	-	-	-	-	-	-	-	-	
-	-	-	-	-	-	-	-	-	-	
-	-	17	66,218	-	-	-	-	-	-	
-	-	3	12,366	-	-	-	-	X	X	
-	-	-	-	X	X	-	-	-	-	
-	-	-	-	-	-	-	-	-	-	
-	-	14	54,345	12	44,152	X	X	6	21,437	
-	-	5	18,469	X	X	-	-	-	-	
X	X	33	217,571	6	38,643	-	-	4	23,281	
-	-	-	-	-	-	-	-	-	-	
-	-	-	-	-	-	-	-	-	-	
-	-	29	194,735	-	-	-	-	-	-	
-	-	X	X	-	-	-	-	-	-	
-	-	-	-	-	-	-	-	-	-	
-	-	-	-	-	-	-	-	-	-	
X	X	3	17,475	6	38,643	-	-	4	23,281	
-	-	-	-	-	-	-	-	-	-	
-	-	29	488,799	3	80,088	-	-	-	-	
-	-	-	-	-	-	-	-	-	-	
-	-	-	-	-	-	-	-	-	-	
-	-	27	457,456	-	-	-	-	-	-	
-	-	X	X	-	-	-	-	-	-	
-	-	-	-	-	-	-	-	-	-	
-	-	-	-	-	-	-	-	-	-	
-	-	-	-	3	80,088	-	-	-	-	
-	-	-	-	-	-	-	-	-	-	

4. 시도별 발주기관별

The Actuality of Electrical Work Completed by City,

(단위 : 건, 백만원)

발주기관 및 계약방법 \ 시도	전국 Total		서울 Seoul		부산 Busan		대구 Daegu	
	건수 Number	금액 Amount	건수 Number	금액 Amount	건수 Number	금액 Amount	건수 Number	금액 Amount
합계	981,405	36,557,192	73,892	9,861,178	53,521	1,386,087	33,190	1,010,497
일반경쟁	70,769	10,938,153	8,716	3,419,751	2,867	452,255	2,791	301,773
제한경쟁	252,625	7,624,080	10,300	1,720,522	4,260	240,036	6,698	220,649
지명경쟁	31,404	5,694,171	4,669	2,204,368	919	195,550	408	100,880
수의계약	626,607	12,300,788	50,207	2,516,537	45,475	498,246	23,293	387,195
정부기관	29,674	1,212,163	3,160	144,599	1,658	31,065	1,056	32,146
일반경쟁	2,946	576,415	239	46,944	81	15,011	83	10,921
제한경쟁	1,765	336,317	149	45,512	47	7,818	79	9,637
지명경쟁	165	41,807	55	19,420	3	241	X	X
수의계약	24,798	257,624	2,717	32,724	1,527	7,996	892	9,677
지방자치단체	119,301	2,703,255	6,346	286,486	2,839	132,971	2,970	100,536
일반경쟁	12,568	949,157	576	108,592	359	56,929	220	34,584
제한경쟁	4,252	726,528	393	94,984	152	32,127	180	32,472
지명경쟁	402	30,435	49	1,234	11	3,025	13	5,537
수의계약	102,079	997,135	5,328	81,675	2,317	40,890	2,557	27,944
공공단체	41,148	3,006,090	4,515	610,628	1,367	83,046	1,576	50,706
일반경쟁	3,159	774,765	392	136,113	178	34,490	167	15,738
제한경쟁	3,171	933,801	339	312,595	91	28,044	62	24,842
지명경쟁	443	113,536	188	46,623	15	10,823	11	320
수의계약	34,375	1,183,988	3,596	115,297	1,083	9,689	1,336	9,806
공기업	4,181	1,824,776	621	678,858	257	67,957	166	24,571
일반경쟁	746	498,271	119	161,653	43	18,200	21	6,397
제한경쟁	975	725,696	172	203,348	44	39,765	18	14,507
지명경쟁	167	139,839	55	49,926	8	6,767	X	X
수의계약	2,293	460,970	275	263,930	162	3,226	125	3,413
주한외국기관	166	40,152	57	11,834	X	X	20	5,957
일반경쟁	16	12,140	7	4,449	-	-	-	-
제한경쟁	37	8,580	23	3,904	X	X	X	X
지명경쟁	46	7,041	25	3,295	-	-	9	1,025
수의계약	67	12,392	X	X	X	X	10	3,788
해외외국기관	451	1,432,655	146	891,420	12	111,107	11	8,006
일반경쟁	107	593,477	30	465,109	4	4,816	-	-
제한경쟁	50	201,424	27	142,810	X	X	8	7,772
지명경쟁	172	455,298	73	229,317	X	X	3	234
수의계약	122	182,456	16	54,183	5	100,678	-	-
민간	520,235	22,584,912	50,253	6,925,264	42,925	856,981	20,065	699,989
일반경쟁	46,304	7,070,290	7,171	2,464,251	1,886	313,272	2,278	229,699
제한경쟁	8,865	1,692,846	1,751	686,038	235	37,025	218	53,777
지명경쟁	29,944	4,877,912	4,214	1,853,004	877	172,524	367	91,108
수의계약	435,122	8,943,863	37,117	1,921,971	39,927	334,160	17,202	325,405
한국전력	266,249	3,753,189	8,794	312,091	4,461	102,512	7,326	88,586
일반경쟁	4,923	463,638	182	32,639	316	9,538	22	4,434
제한경쟁	233,510	2,998,888	7,446	231,331	3,689	90,759	6,132	76,497
지명경쟁	65	28,302	10	1,549	3	618	X	X
수의계약	27,751	262,361	1,156	46,571	453	1,597	1,171	7,162

계약방법 공사실적(합계)(1)

Province, Ordering Agency and Kind of Contract (Full and Part Time) (1)

(Unit : number, million)

인천 Incheon		광주 Gwangju		대전 Daejeon		울산 Ulsan		City Province / Ordering Agency & Kind of Contract
건수 Number	금액 Amount	건수 Number	금액 Amount	건수 Number	금액 Amount	건수 Number	금액 Amount	
31,252	1,323,782	20,489	1,143,516	22,075	882,087	16,299	1,028,755	
2,991	430,682	1,791	210,022	1,615	261,047	2,670	302,693	
4,845	227,020	4,163	155,434	3,913	134,043	2,476	172,941	
1,050	284,245	624	304,504	830	72,501	826	306,952	
22,366	381,835	13,911	473,556	15,717	414,495	10,327	246,169	
1,879	51,990	666	20,138	1,143	52,324	190	8,497	
149	24,853	91	7,631	103	28,779	27	5,522	
57	12,872	34	6,805	44	6,417	10	1,926	
7	508	4	1,094	9	298	-	-	
1,666	13,758	537	4,609	987	16,830	153	1,050	
4,334	131,101	2,187	59,143	1,449	65,046	1,855	54,792	
297	51,497	187	22,879	130	23,357	149	20,021	
188	31,609	96	17,127	83	16,260	83	18,728	
16	947	7	124	14	241	4	617	
3,833	47,047	1,897	19,013	1,222	25,188	1,619	15,426	
1,332	89,616	854	48,114	1,599	72,716	614	39,284	
159	33,756	122	22,748	122	35,567	47	21,102	
132	38,387	54	15,072	111	20,692	38	10,986	
10	1,171	33	3,540	24	436	X	X	
1,031	16,302	645	6,754	1,342	16,020	528	3,630	
141	50,129	111	23,178	217	41,620	151	155,524	
42	13,208	9	6,649	40	14,745	24	46,979	
24	28,386	20	13,813	18	9,179	23	36,625	
5	998	X	X	6	663	9	25,219	
70	7,537	80	1,296	153	17,033	95	46,701	
-	-	3	478	X	X	X	X	
-	-	-	-	X	X	-	-	
-	-	3	478	-	-	X	X	
-	-	-	-	-	-	-	-	
-	-	-	-	-	-	-	-	
30	5,940	36	107,069	11	1,714	18	91,639	
16	348	9	4,572	-	-	X	X	
-	-	3	9,593	-	-	X	X	
5	3,633	23	92,186	6	537	14	81,317	
9	1,959	X	X	5	1,177	-	-	
18,237	886,360	12,005	831,699	13,677	602,747	11,759	618,084	
2,038	286,671	1,269	142,378	1,202	155,095	2,408	195,121	
145	33,488	209	49,643	161	41,454	806	50,926	
1,001	274,138	554	206,013	770	70,212	798	196,233	
15,053	292,062	9,973	433,665	11,544	335,986	7,747	175,803	
5,299	108,646	4,627	53,696	3,978	45,893	1,711	60,895	
290	20,349	104	3,164	17	3,476	13	3,705	
4,299	82,278	3,744	42,904	3,496	40,040	1,513	53,630	
6	2,849	X	X	X	X	-	-	
704	3,169	778	7,502	464	2,262	185	3,560	

4. 시도별 발주기관별

The Actuality of Electrical Work Completed by City,

(단위 : 건, 백만원)

발주기관 및 계약방법 \ 시도	세종 Sejong		경기 Gyeonggi-do		강원 Gangwon-do		충북 Chungcheongbuk-do		충남 Chungcheongnam-do	
	건수 Number	금액 Amount	건수 Number	금액 Amount	건수 Number	금액 Amount	건수 Number	금액 Amount	건수 Number	금액 Amount
합계	5,150	191,048	269,399	7,315,015	45,512	965,671	50,880	934,776	60,711	1,654,668
일반경쟁	314	59,409	15,906	2,594,812	2,294	214,303	4,834	260,424	4,759	574,003
제한경쟁	1,568	37,371	83,865	1,425,933	12,046	337,660	14,632	298,836	19,706	488,126
지명경쟁	93	38,978	15,597	1,113,932	298	17,099	713	72,847	806	81,269
수의계약	3,175	55,289	154,031	2,180,338	30,874	396,609	30,701	302,670	35,440	511,270
정부기관	256	13,953	6,686	264,827	3,188	108,171	893	49,539	2,088	182,420
일반경쟁	37	8,367	765	117,268	338	39,616	110	22,965	200	143,422
제한경쟁	11	2,495	366	70,898	281	41,913	94	19,391	122	24,970
지명경쟁	X	X	40	13,037	11	1,753	-	-	9	739
수의계약	207	3,081	5,515	63,623	2,558	24,890	689	7,183	1,757	13,288
지방자치단체	805	19,506	16,680	506,546	8,188	163,132	5,191	130,423	6,043	145,302
일반경쟁	36	5,725	2,064	181,412	605	44,146	1,064	48,913	363	52,182
제한경쟁	23	6,581	856	136,336	281	43,900	235	41,674	246	39,787
지명경쟁	4	184	40	9,504	18	423	3	81	160	3,760
수의계약	742	7,016	13,720	179,295	7,284	74,663	3,889	39,756	5,274	49,572
공공단체	190	20,975	7,107	463,774	1,758	69,410	1,651	59,407	3,076	144,366
일반경쟁	25	15,209	585	205,069	97	27,109	110	24,676	342	37,071
제한경쟁	11	4,154	333	161,796	118	28,036	187	25,777	234	77,639
지명경쟁	X	X	81	32,472	4	75	5	262	17	2,181
수의계약	153	1,583	6,108	64,436	1,539	14,190	1,349	8,693	2,483	27,474
공기업	31	7,036	702	354,435	235	35,617	136	44,779	282	74,551
일반경쟁	10	5,259	160	118,705	28	10,554	39	10,922	44	15,895
제한경쟁	X	X	230	156,371	45	22,222	36	31,169	117	52,104
지명경쟁	-	-	44	40,683	X	X	-	-	3	187
수의계약	19	1,513	268	38,675	161	1,792	61	2,688	118	6,365
주한외국기관	-	-	64	8,493	-	-	-	-	X	X
일반경쟁	-	-	3	878	-	-	-	-	X	X
제한경쟁	-	-	X	X	-	-	-	-	-	-
지명경쟁	-	-	12	2,721	-	-	-	-	-	-
수의계약	-	-	47	3,831	-	-	-	-	-	-
해외외국기관	-	-	109	85,682	X	X	20	22,166	12	23,103
일반경쟁	-	-	26	62,696	X	X	X	X	7	13,319
제한경쟁	-	-	3	1,800	-	-	-	-	-	-
지명경쟁	-	-	6	6,939	-	-	11	14,410	X	X
수의계약	-	-	74	14,246	X	X	7	4,412	3	4,422
민간	2,228	102,246	153,990	4,766,792	18,972	377,182	26,325	448,087	28,451	828,230
일반경쟁	182	18,608	11,833	1,703,122	1,184	75,679	2,638	130,010	2,797	279,040
제한경쟁	14	3,277	1,808	272,788	197	11,292	720	24,861	309	73,238
지명경쟁	87	38,757	15,364	999,888	263	13,783	692	57,597	606	68,403
수의계약	1,945	41,604	124,985	1,790,994	17,328	276,428	22,275	235,619	24,739	407,549
한국전력	1,640	27,333	84,061	864,468	13,169	211,418	16,664	180,375	20,757	251,164
일반경쟁	24	6,241	470	205,662	41	17,063	871	19,596	1,004	27,541
제한경쟁	1,507	20,600	80,267	624,881	11,124	190,298	13,360	155,965	18,678	220,387
지명경쟁	-	-	10	8,688	X	X	X	X	9	637
수의계약	109	492	3,314	25,237	2,003	4,041	2,431	4,317	1,066	2,599

계약방법 공사실적(합계)(2)

Province, Ordering Agency and Kind of Contract (Full and Part Time) (2)

(Unit : number, million)

전북 Jeonrabuk-do		전남 Jeonranam-do		경북 Gyeongsangbuk-do		경남 Gyeongsangnam-do		제주 Jeju-do		City Province / Ordering Agency & Kind of Contract
건수 Number	금액 Amount	건수 Number	금액 Amount	건수 Number	금액 Amount	건수 Number	금액 Amount	건수 Number	금액 Amount	
47,078	1,214,275	73,993	3,326,636	92,263	2,403,677	63,031	1,483,327	22,670	432,197	
3,337	273,467	3,359	580,114	7,706	499,503	4,313	445,863	506	58,034	
9,711	312,910	21,485	639,465	30,186	639,091	20,598	471,498	2,173	102,543	
592	55,846	1,241	273,255	1,523	367,873	934	80,185	281	123,886	
33,438	572,053	47,908	1,833,802	52,848	897,211	37,186	485,781	19,710	147,734	
1,103	45,487	1,560	58,553	1,794	81,619	2,073	56,851	281	9,983	
133	21,637	178	25,207	193	28,410	191	27,400	28	2,464	
69	10,347	108	19,037	159	37,362	122	15,918	13	2,999	
10	307	X	X	11	2,146	-	-	X	X	
891	13,196	1,272	13,976	1,431	13,701	1,760	13,533	239	4,509	
8,822	150,202	15,852	248,492	14,545	223,244	7,990	215,644	13,205	70,689	
610	37,822	924	82,266	4,247	77,367	592	77,365	145	24,100	
256	39,100	365	51,829	369	51,603	363	54,923	83	17,487	
9	1,396	18	1,231	23	1,325	9	716	4	92	
7,947	71,885	14,545	113,167	9,906	92,949	7,026	82,640	12,973	29,010	
2,293	61,971	2,461	941,556	5,993	129,645	4,180	83,568	582	37,307	
171	31,039	197	53,092	200	51,235	206	24,573	39	6,176	
82	14,990	158	58,681	1,031	55,357	163	32,588	27	24,164	
13	459	12	6,664	17	1,988	10	894	X	X	
2,027	15,483	2,094	823,119	4,745	21,065	3,801	25,512	515	4,934	
179	28,205	309	117,910	269	51,448	359	60,539	15	8,420	
30	11,550	59	28,659	29	10,490	44	17,373	5	1,035	
27	14,192	71	32,558	61	34,592	61	29,468	6	7,133	
X	X	18	1,731	4	2,794	7	7,921	X	X	
121	2,443	161	54,961	175	3,573	247	5,777	X	X	
8	2,601	X	X	7	4,723	-	-	-	-	
3	1,252	-	-	-	-	-	-	-	-	
5	1,349	-	-	X	X	-	-	-	-	
-	-	-	-	-	-	-	-	-	-	
-	-	X	X	6	4,558	-	-	-	-	
X	X	16	34,716	13	16,549	10	30,096	3	1,553	
X	X	-	-	X	X	7	27,570	-	-	
-	-	X	X	X	X	3	2,526	-	-	
-	-	14	2,914	10	15,345	-	-	3	1,553	
X	X	-	-	-	-	-	-	-	-	
22,021	684,447	30,809	1,434,978	36,362	1,528,119	25,765	741,169	6,391	252,541	
1,866	151,049	1,904	350,841	2,965	312,194	2,495	246,380	188	16,879	
198	18,905	826	131,537	687	124,744	474	72,716	107	7,137	
559	53,665	1,166	250,633	1,451	341,347	907	70,631	268	119,976	
19,398	460,828	26,913	701,967	31,259	749,833	21,889	351,441	5,828	108,548	
12,650	240,207	22,985	490,413	33,280	368,329	22,654	295,460	2,193	51,703	
523	18,018	97	40,049	70	19,582	778	25,202	101	7,380	
9,074	214,026	19,955	314,021	27,877	334,289	19,412	263,359	1,937	43,622	
-	-	11	9,749	7	2,927	X	X	X	X	
3,053	8,163	2,922	126,594	5,326	11,531	2,463	6,877	153	685	

5. 시도별 발주기관별

The Actuality of Electrical Work Completed by City,

(단위 : 건, 백만원)

발주기관 및 계약방법 \ 시도	전국 Total		서울 Seoul		부산 Busan		대구 Daegu	
	건수 Number	금액 Amount	건수 Number	금액 Amount	건수 Number	금액 Amount	건수 Number	금액 Amount
합계	808,369	28,006,231	60,489	7,740,394	46,269	1,003,106	26,544	792,678
일반경쟁	55,014	8,835,405	7,054	2,909,512	2,404	335,777	2,051	220,009
제한경쟁	213,660	6,050,683	8,124	1,323,618	3,630	185,000	5,781	178,459
지명경쟁	27,569	4,333,589	4,039	1,660,125	795	180,355	311	62,994
수의계약	512,126	8,786,553	41,272	1,847,140	39,440	301,974	18,401	331,215
정부기관	22,757	849,249	1,903	105,695	1,553	24,914	922	27,367
일반경쟁	2,370	372,538	194	36,096	57	11,573	69	9,593
제한경쟁	1,397	259,378	122	41,728	35	6,363	71	8,394
지명경쟁	128	26,014	48	7,953	3	241	X	X
수의계약	18,862	191,320	1,539	19,918	1,458	6,737	781	9,361
지방자치단체	93,043	2,122,092	4,754	239,431	1,965	96,886	1,898	81,342
일반경쟁	6,949	760,422	485	96,474	279	41,266	170	28,310
제한경쟁	3,284	595,179	332	82,962	109	25,007	156	28,908
지명경쟁	355	20,433	45	991	10	2,312	8	1,663
수의계약	82,455	746,058	3,892	59,004	1,567	28,301	1,564	22,461
공공단체	31,798	1,544,683	3,820	329,654	1,079	54,568	1,034	39,043
일반경쟁	2,644	592,887	319	111,272	128	18,254	156	13,692
제한경쟁	2,708	607,395	268	125,748	59	17,773	49	16,869
지명경쟁	370	78,784	164	37,555	15	10,823	10	307
수의계약	26,076	265,617	3,069	55,079	877	7,719	819	8,175
공기업	3,178	1,504,581	533	629,310	219	51,578	62	16,694
일반경쟁	607	418,980	97	142,694	37	15,150	14	3,631
제한경쟁	771	567,503	138	176,016	31	27,472	13	10,093
지명경쟁	142	134,659	49	47,095	8	6,767	X	X
수의계약	1,658	383,440	249	263,504	143	2,190	34	2,728
주한외국기관	135	30,702	31	6,979	X	X	19	5,840
일반경쟁	15	11,720	6	4,030	-	-	-	-
제한경쟁	15	4,731	X	X	X	X	X	X
지명경쟁	42	6,337	22	2,708	-	-	8	908
수의계약	63	7,913	X	X	X	X	10	3,788
해외외국기관	417	1,279,706	132	836,616	11	17,722	9	7,779
일반경쟁	92	577,394	24	450,088	4	4,816	-	-
제한경쟁	46	175,471	26	118,658	X	X	8	7,772
지명경쟁	167	453,519	73	229,317	X	X	X	X
수의계약	112	73,322	9	38,553	4	7,292	-	-
민간	430,020	17,640,645	41,906	5,338,105	37,596	666,567	16,276	535,149
일반경쟁	38,009	5,698,125	5,761	2,045,768	1,586	235,242	1,624	160,885
제한경쟁	6,196	1,348,993	1,129	594,161	191	24,944	147	37,200
지명경쟁	26,309	3,594,461	3,629	1,333,537	755	158,111	281	59,355
수의계약	359,506	6,999,067	31,387	1,364,638	35,064	248,270	14,224	277,710
한국전력	227,021	3,034,573	7,410	254,603	3,844	90,424	6,324	79,464
일반경쟁	4,328	403,339	168	23,088	313	9,476	18	3,899
제한경쟁	199,243	2,492,034	6,108	184,289	3,203	78,943	5,336	68,080
지명경쟁	56	19,383	9	969	X	X	X	X
수의계약	23,394	119,816	1,125	46,257	326	1,455	969	6,992

계약방법별 공사실적(전문)(1)

Province, Ordering Agency and Kind of Contract (Full Time) (1)

(Unit : number, million)

인천 Incheon		광주 Gwangju		대전 Daejeon		울산 Ulsan		City Province / Ordering Agency & Kind of Contract
건수 Number	금액 Amount	건수 Number	금액 Amount	건수 Number	금액 Amount	건수 Number	금액 Amount	
23,618	924,792	15,500	941,266	18,259	740,166	13,597	853,462	
2,390	352,602	1,280	165,344	1,411	226,024	2,446	234,579	
2,702	165,793	3,001	129,029	2,945	95,977	1,822	140,799	
710	104,152	343	241,631	700	61,565	662	278,915	
17,816	302,244	10,876	405,262	13,203	356,600	8,667	199,169	
1,081	36,478	586	14,254	1,038	41,334	170	7,176	
126	18,766	69	5,093	79	22,129	22	4,787	
43	9,581	24	4,286	26	2,824	8	1,498	
X	X	4	1,094	8	259	-	-	
910	7,816	489	3,781	925	16,122	140	891	
3,620	100,000	1,702	47,196	1,270	48,241	1,569	43,885	
236	39,785	146	16,201	105	19,529	122	15,617	
141	24,744	82	15,256	60	12,436	64	14,260	
8	625	5	97	11	111	3	611	
3,235	34,846	1,469	15,643	1,094	16,164	1,380	13,396	
1,054	76,538	651	32,451	1,025	54,824	567	27,472	
141	29,894	100	19,299	99	29,184	42	16,920	
108	32,153	39	6,885	82	15,135	28	7,028	
8	1,093	30	1,422	22	415	-	-	
797	13,398	482	4,846	822	10,090	497	3,524	
85	28,180	87	19,476	194	35,844	139	149,821	
34	9,165	6	4,476	34	13,030	18	41,797	
20	11,136	18	12,679	13	5,321	22	36,193	
3	922	X	X	3	516	8	25,195	
28	6,957	62	1,029	144	16,976	91	46,637	
-	-	3	478	X	X	X	X	
-	-	-	-	X	X	-	-	
-	-	3	478	-	-	X	X	
-	-	-	-	-	-	-	-	
-	-	-	-	-	-	-	-	
30	5,940	36	107,069	11	1,714	18	91,639	
16	348	9	4,572	-	-	X	X	
-	-	3	9,593	-	-	X	X	
5	3,633	23	92,186	6	537	14	81,317	
9	1,959	X	X	5	1,177	-	-	
14,696	595,088	8,995	676,739	11,683	520,060	9,963	479,927	
1,555	239,021	850	114,197	1,080	138,889	2,230	141,940	
119	26,574	171	44,865	120	26,537	659	34,847	
678	94,716	279	145,415	649	59,613	637	171,793	
12,344	234,777	7,695	372,263	9,834	295,021	6,437	131,347	
3,052	82,568	3,440	43,603	3,037	38,120	1,170	53,502	
282	15,622	100	1,506	13	3,234	10	3,276	
2,271	61,606	2,661	34,988	2,644	33,724	1,038	46,852	
6	2,849	X	X	X	X	-	-	
493	2,492	678	6,982	379	1,049	122	3,374	

5. 시도별 발주기관별

The Actuality of Electrical Work Completed by City,

(단위 : 건, 백만원)

발주기관 및 계약방법 \ 시도	세종 Sejong		경기 Gyeonggi-do		강원 Gangwon-do		충북 Chungcheongbuk-do		충남 Chungcheongnam-do	
	건수 Number	금액 Amount	건수 Number	금액 Amount	건수 Number	금액 Amount	건수 Number	금액 Amount	건수 Number	금액 Amount
합계	4,053	164,896	236,872	5,830,393	33,912	723,750	37,933	773,667	48,385	1,207,152
일반경쟁	291	55,930	13,617	2,065,737	1,304	149,590	2,881	210,349	4,362	368,667
제한경쟁	1,478	25,340	77,627	1,129,081	10,085	268,742	12,643	255,404	14,464	357,207
지명경쟁	88	35,272	14,553	935,098	220	13,534	616	68,497	747	76,252
수의계약	2,196	48,354	131,075	1,700,477	22,303	291,884	21,793	239,416	28,812	405,026
정부기관	230	11,715	5,289	213,845	2,092	76,755	768	36,777	1,627	47,116
일반경쟁	33	8,141	611	96,503	265	29,924	91	18,213	153	21,934
제한경쟁	6	745	308	60,488	206	28,161	76	13,337	90	14,200
지명경쟁	X	X	27	11,555	5	1,681	-	-	8	695
수의계약	190	2,819	4,343	45,298	1,616	16,990	601	5,228	1,376	10,286
지방자치단체	312	12,830	13,629	395,734	6,218	125,885	3,011	96,240	5,074	123,425
일반경쟁	35	5,649	1,850	142,574	534	34,733	251	34,685	303	45,778
제한경쟁	15	2,613	512	111,014	220	36,506	186	31,666	201	33,291
지명경쟁	X	X	32	5,737	14	204	3	81	159	3,560
수의계약	260	4,436	11,235	136,409	5,450	54,442	2,571	29,809	4,411	40,795
공공단체	161	19,421	4,974	328,061	1,133	53,920	1,235	48,426	2,509	109,594
일반경쟁	24	14,622	472	134,528	79	24,906	90	18,217	305	29,998
제한경쟁	5	3,308	255	133,959	89	19,149	171	23,464	189	53,641
지명경쟁	X	X	54	15,159	3	58	3	141	15	2,152
수의계약	131	1,463	4,193	44,414	962	9,808	971	6,604	2,000	23,802
공기업	20	6,332	547	270,150	184	29,607	118	38,694	223	50,170
일반경쟁	10	5,259	128	98,052	19	7,756	36	7,164	33	9,830
제한경쟁	-	-	173	110,446	37	19,225	33	29,887	98	36,665
지명경쟁	-	-	36	38,945	X	X	-	-	3	187
수의계약	10	1,073	210	22,706	127	1,576	49	1,642	89	3,489
주한외국기관	-	-	64	8,493	-	-	-	-	X	X
일반경쟁	-	-	3	878	-	-	-	-	X	X
제한경쟁	-	-	X	X	-	-	-	-	-	-
지명경쟁	-	-	12	2,721	-	-	-	-	-	-
수의계약	-	-	47	3,831	-	-	-	-	-	-
해외외국기관	-	-	98	82,982	X	X	20	22,166	12	23,103
일반경쟁	-	-	19	61,860	X	X	X	X	7	13,319
제한경쟁	-	-	-	-	-	-	-	-	-	-
지명경쟁	-	-	6	6,939	-	-	11	14,410	X	X
수의계약	-	-	73	14,184	X	X	7	4,412	3	4,422
민간	1,761	93,623	133,623	3,811,087	13,327	260,820	18,803	370,941	23,422	641,069
일반경쟁	167	17,336	10,096	1,348,874	368	36,942	2,004	113,069	2,562	216,033
제한경쟁	13	3,111	996	195,343	65	7,953	677	16,616	242	41,141
지명경쟁	84	35,102	14,377	845,372	196	10,525	597	53,368	551	63,659
수의계약	1,497	38,074	108,154	1,421,497	12,698	205,400	15,525	187,888	20,067	320,236
한국전력	1,569	20,975	78,648	720,043	10,956	176,023	13,978	160,422	15,516	207,142
일반경쟁	22	4,923	438	182,468	38	15,194	407	15,657	997	26,241
제한경쟁	1,439	15,563	75,381	516,767	9,468	157,749	11,500	140,435	13,644	178,269
지명경쟁	-	-	9	8,668	X	X	X	X	9	637
수의계약	108	489	2,820	12,139	1,449	3,064	2,069	3,833	866	1,995

계약방법별 공사실적(전문)(2)

Province, Ordering Agency and Kind of Contract (Full Time) (2)

(Unit : number, million)

전북 Jeonrabuk-do		전남 Jeonranam-do		경북 Gyeongsangbuk-do		경남 Gyeongsangnam-do		제주 Jeju-do		City Province / Ordering Agency & Kind of Contract
건수 Number	금액 Amount	건수 Number	금액 Amount	건수 Number	금액 Amount	건수 Number	금액 Amount	건수 Number	금액 Amount	
37,310	957,529	63,009	1,932,778	69,778	1,844,653	52,363	1,303,216	20,478	272,332	
2,971	232,934	2,874	471,166	3,328	385,042	3,883	401,251	467	50,893	
7,042	245,835	19,482	533,102	24,526	523,176	16,774	409,953	1,534	84,166	
394	40,428	1,085	220,334	1,279	271,326	885	75,694	142	7,417	
26,903	438,331	39,568	708,177	40,645	665,109	30,821	416,318	18,335	129,856	
866	35,850	1,371	49,169	1,343	65,565	1,674	46,688	244	8,552	
104	18,212	147	21,475	166	24,679	159	23,246	25	2,172	
56	9,239	89	16,015	128	27,473	98	12,673	11	2,373	
9	283	X	X	10	1,894	-	-	X	X	
697	8,116	1,134	11,673	1,039	11,519	1,417	10,768	207	3,996	
7,397	107,094	12,978	200,816	8,284	158,880	6,475	183,172	12,887	61,036	
562	30,453	767	67,689	475	54,653	499	66,326	130	20,700	
204	29,816	317	42,051	302	41,207	310	48,454	73	14,989	
9	1,396	16	1,215	19	940	8	671	3	88	
6,622	45,430	11,878	89,861	7,488	62,080	5,658	67,721	12,681	25,259	
1,972	48,648	1,774	110,935	4,706	111,511	3,621	68,639	483	30,979	
150	24,944	155	36,977	173	45,731	181	19,280	30	5,169	
66	12,138	129	41,971	1,008	48,620	139	27,610	24	21,942	
13	459	10	6,633	12	1,646	10	894	-	-	
1,743	11,107	1,480	25,353	3,513	15,514	3,291	20,854	429	3,868	
156	26,339	209	52,688	223	44,084	169	52,157	10	3,457	
24	10,121	52	26,000	22	7,690	38	16,129	5	1,035	
26	14,000	50	21,099	52	30,754	43	24,137	4	2,381	
X	X	18	1,731	4	2,794	6	7,902	-	-	
105	2,198	89	3,858	145	2,846	82	3,989	X	X	
8	2,601	X	X	3	244	-	-	-	-	
3	1,252	-	-	-	-	-	-	-	-	
5	1,349	-	-	X	X	-	-	-	-	
-	-	-	-	-	-	-	-	-	-	
-	-	X	X	X	X	-	-	-	-	
X	X	16	34,716	11	16,324	10	30,096	-	-	
X	X	-	-	-	-	7	27,570	-	-	
-	-	X	X	X	X	3	2,526	-	-	
-	-	14	2,914	10	15,345	-	-	-	-	
-	-	-	-	-	-	-	-	-	-	
17,221	553,032	25,816	1,160,983	27,991	1,147,634	21,709	665,602	5,232	124,219	
1,617	132,595	1,661	282,069	2,448	236,399	2,224	224,428	176	14,437	
190	18,301	546	101,962	564	101,156	312	67,859	55	6,423	
362	38,271	1,018	204,322	1,220	247,793	860	66,205	136	7,304	
15,052	363,864	22,591	572,630	23,759	562,287	18,313	307,110	4,865	96,055	
9,689	182,864	20,844	323,453	27,217	300,411	18,705	256,863	1,622	44,091	
510	14,257	92	36,955	44	15,891	775	24,272	101	7,380	
6,495	160,992	18,349	278,204	22,470	272,822	15,869	226,694	1,367	36,058	
-	-	8	3,512	4	914	X	X	X	X	
2,684	7,615	2,395	4,783	4,699	10,784	2,060	5,875	152	637	

6. 시도별 발주기관별

The Actuality of Electrical Work Completed by City,

(단위 : 건, 백만원)

발주기관 및 계약방법 \ 시도	전국 Total		서울 Seoul		부산 Busan		대구 Daegu	
	건수 Number	금액 Amount	건수 Number	금액 Amount	건수 Number	금액 Amount	건수 Number	금액 Amount
합계	173,036	8,550,961	13,403	2,120,784	7,252	382,982	6,646	217,819
일반경쟁	15,755	2,102,748	1,662	510,239	463	116,478	740	81,764
제한경쟁	38,965	1,573,396	2,176	396,904	630	55,036	917	42,189
지명경쟁	3,835	1,360,581	630	544,244	124	15,195	97	37,886
수의계약	114,481	3,514,236	8,935	669,397	6,035	196,272	4,892	55,979
정부기관	6,917	362,914	1,257	38,904	105	6,151	134	4,778
일반경쟁	576	203,877	45	10,847	24	3,437	14	1,327
제한경쟁	368	76,940	27	3,784	12	1,455	8	1,243
지명경쟁	37	15,793	7	11,467	-	-	X	X
수의계약	5,936	66,304	1,178	12,806	69	1,258	111	316
지방자치단체	26,258	581,163	1,592	47,054	874	36,085	1,072	19,195
일반경쟁	5,619	188,734	91	12,118	80	15,663	50	6,274
제한경쟁	968	131,349	61	12,022	43	7,120	24	3,565
지명경쟁	47	10,002	4	243	X	X	5	3,874
수의계약	19,624	251,078	1,436	22,671	750	12,589	993	5,483
공공단체	9,350	1,461,407	695	280,974	288	28,478	542	11,663
일반경쟁	515	181,878	73	24,840	50	16,237	11	2,047
제한경쟁	463	326,406	71	186,847	32	10,271	13	7,973
지명경쟁	73	34,752	24	9,068	-	-	X	X
수의계약	8,299	918,371	527	60,218	206	1,970	517	1,630
공기업	1,003	320,195	88	49,548	38	16,379	104	7,877
일반경쟁	139	79,292	22	18,960	6	3,050	7	2,767
제한경쟁	204	158,193	34	27,332	13	12,293	5	4,414
지명경쟁	25	5,180	6	2,831	-	-	X	X
수의계약	635	77,530	26	426	19	1,036	91	685
주한외국기관	31	9,450	26	4,854	-	-	X	X
일반경쟁	X	X	X	X	-	-	-	-
제한경쟁	22	3,848	22	3,848	-	-	-	-
지명경쟁	4	704	3	587	-	-	X	X
수의계약	4	4,479	-	-	-	-	-	-
해외외국기관	34	152,949	14	54,803	X	X	X	X
일반경쟁	15	16,083	6	15,021	-	-	-	-
제한경쟁	4	25,953	X	X	-	-	-	-
지명경쟁	5	1,780	-	-	-	-	X	X
수의계약	10	109,133	7	15,630	X	X	-	-
민간	90,215	4,944,267	8,347	1,587,159	5,329	190,414	3,789	164,840
일반경쟁	8,295	1,372,165	1,410	418,482	300	78,030	654	68,815
제한경쟁	2,669	343,854	622	91,876	44	12,081	71	16,577
지명경쟁	3,635	1,283,452	585	519,467	122	14,414	86	31,753
수의계약	75,616	1,944,796	5,730	557,333	4,863	85,890	2,978	47,695
한국전력	39,228	718,616	1,384	57,487	617	12,089	1,002	9,122
일반경쟁	595	60,299	14	9,551	3	62	4	535
제한경쟁	34,267	506,854	1,338	47,042	486	11,816	796	8,418
지명경쟁	9	8,919	X	X	X	X	-	-
수의계약	4,357	142,544	31	314	127	142	202	170

계약방법별 공사실적(겸업)(1)

Province, Ordering Agency and Kind of Contract (Part Time) (1)

(Unit : number, million)

인천 Incheon		광주 Gwangju		대전 Daejeon		울산 Ulsan		City Province / Ordering Agency & Kind of Contract
건수 Number	금액 Amount	건수 Number	금액 Amount	건수 Number	금액 Amount	건수 Number	금액 Amount	
7,634	398,990	4,989	202,250	3,816	141,921	2,702	175,293	
601	78,080	511	44,678	204	35,023	224	68,114	
2,143	61,227	1,162	26,405	968	38,066	654	32,142	
340	180,092	281	62,872	130	10,936	164	28,037	
4,550	79,591	3,035	68,294	2,514	57,895	1,660	47,000	
798	15,513	80	5,884	105	10,990	20	1,321	
23	6,086	22	2,538	24	6,651	5	735	
14	3,290	10	2,519	18	3,593	X	X	
5	194	-	-	X	X	-	-	
756	5,943	48	827	62	707	13	159	
714	31,101	485	11,947	179	16,805	286	10,906	
61	11,712	41	6,678	25	3,828	27	4,404	
47	6,866	14	1,871	23	3,824	19	4,467	
8	322	X	X	3	130	X	X	
598	12,201	428	3,371	128	9,024	239	2,030	
278	13,078	203	15,663	574	17,892	47	11,812	
18	3,862	22	3,450	23	6,383	5	4,182	
24	6,234	15	8,187	29	5,557	10	3,957	
X	X	3	2,119	X	X	X	X	
234	2,905	163	1,908	520	5,930	31	106	
56	21,949	24	3,703	23	5,776	12	5,703	
8	4,043	3	2,173	6	1,714	6	5,182	
4	17,251	X	X	5	3,858	X	X	
X	X	X	X	3	147	X	X	
42	580	18	266	9	57	4	64	
-	-	-	-	-	-	-	-	
-	-	-	-	-	-	-	-	
-	-	-	-	-	-	-	-	
-	-	-	-	-	-	-	-	
-	-	-	-	-	-	-	-	
-	-	-	-	-	-	-	-	
-	-	-	-	-	-	-	-	
-	-	-	-	-	-	-	-	
-	-	-	-	-	-	-	-	
-	-	-	-	-	-	-	-	
3,541	291,272	3,010	154,959	1,994	82,686	1,796	138,157	
483	47,650	419	28,181	122	16,205	178	53,181	
26	6,914	38	4,778	41	14,918	147	16,079	
323	179,422	275	60,598	121	10,599	161	24,441	
2,709	57,285	2,278	61,402	1,710	40,965	1,310	44,455	
2,247	26,077	1,187	10,093	941	7,772	541	7,393	
8	4,727	4	1,659	4	242	3	429	
2,028	20,672	1,083	7,916	852	6,317	475	6,778	
-	-	-	-	-	-	-	-	
211	678	100	519	85	1,213	63	185	

6. 시도별 발주기관별

The Actuality of Electrical Work Completed by City,

(단위 : 건, 백만원)

발주기관 및 계약방법 \ 시도	세종 Sejong		경기 Gyeonggi-do		강원 Gangwon-do		충북 Chungcheongbuk-do		충남 Chungcheongnam-do	
	건수 Number	금액 Amount	건수 Number	금액 Amount	건수 Number	금액 Amount	건수 Number	금액 Amount	건수 Number	금액 Amount
합계	1,097	26,152	32,527	1,484,622	11,600	241,921	12,947	161,109	12,326	447,516
일반경쟁	23	3,479	2,289	529,074	990	64,713	1,953	50,074	397	205,336
제한경쟁	90	12,031	6,238	296,853	1,961	68,918	1,989	43,432	5,242	130,919
지명경쟁	5	3,707	1,044	178,835	78	3,566	97	4,349	59	5,017
수의계약	979	6,935	22,956	479,860	8,571	104,725	8,908	63,254	6,628	106,243
정부기관	26	2,238	1,397	50,982	1,096	31,416	125	12,762	461	135,304
일반경쟁	4	226	154	20,764	73	9,692	19	4,752	47	121,488
제한경쟁	5	1,751	58	10,410	75	13,752	18	6,054	32	10,771
지명경쟁	-	-	13	1,482	6	72	-	-	X	X
수의계약	17	262	1,172	18,326	942	7,900	88	1,956	381	3,001
지방자치단체	493	6,676	3,051	110,812	1,970	37,247	2,180	34,183	969	21,877
일반경쟁	X	X	214	38,838	71	9,414	813	14,228	60	6,404
제한경쟁	8	3,968	344	25,322	61	7,393	49	10,008	45	6,496
지명경쟁	X	X	8	3,766	4	219	-	-	X	X
수의계약	482	2,580	2,485	42,886	1,834	20,221	1,318	9,948	863	8,777
공공단체	29	1,554	2,133	135,713	625	15,490	416	10,981	567	34,772
일반경쟁	X	X	113	70,541	18	2,204	20	6,459	37	7,073
제한경쟁	6	845	78	27,837	29	8,887	16	2,313	45	23,997
지명경쟁	-	-	27	17,313	X	X	X	X	X	X
수의계약	22	121	1,915	20,022	577	4,382	378	2,089	483	3,672
공기업	11	704	155	84,285	51	6,011	18	6,085	59	24,380
일반경쟁	-	-	32	20,653	9	2,798	3	3,757	11	6,065
제한경쟁	X	X	57	45,925	8	2,997	3	1,282	19	15,440
지명경쟁	-	-	8	1,738	-	-	-	-	-	-
수의계약	9	440	58	15,969	34	217	12	1,046	29	2,876
주한외국기관	-	-	-	-	-	-	-	-	-	-
일반경쟁	-	-	-	-	-	-	-	-	-	-
제한경쟁	-	-	-	-	-	-	-	-	-	-
지명경쟁	-	-	-	-	-	-	-	-	-	-
수의계약	-	-	-	-	-	-	-	-	-	-
해외외국기관	-	-	11	2,700	-	-	-	-	-	-
일반경쟁	-	-	7	837	-	-	-	-	-	-
제한경쟁	-	-	3	1,800	-	-	-	-	-	-
지명경쟁	-	-	-	-	-	-	-	-	-	-
수의계약	-	-	X	X	-	-	-	-	-	-
민간	467	8,623	20,367	955,705	5,645	116,361	7,522	77,146	5,029	187,161
일반경쟁	15	1,272	1,737	354,248	816	38,737	634	16,941	235	63,007
제한경쟁	X	X	812	77,444	132	3,340	43	8,245	67	32,097
지명경쟁	3	3,655	987	154,516	67	3,257	95	4,229	55	4,744
수의계약	448	3,529	16,831	369,497	4,630	71,028	6,750	47,731	4,672	87,313
한국전력	71	6,358	5,413	144,425	2,213	35,395	2,686	19,952	5,241	44,022
일반경쟁	X	X	32	23,193	3	1,869	464	3,938	7	1,300
제한경쟁	68	5,037	4,886	108,114	1,656	32,549	1,860	15,530	5,034	42,118
지명경쟁	-	-	X	X	-	-	-	-	-	-
수의계약	X	X	494	13,098	554	978	362	484	200	604

계약방법별 공사실적(겸업)(2)

Province, Ordering Agency and Kind of Contract (Part Time) (2)

(Unit : number, million)

전북 Jeonrabuk-do		전남 Jeonranam-do		경북 Gyeongsangbuk-do		경남 Gyeongsangnam-do		제주 Jeju-do		City Province / Ordering Agency & Kind of Contract
건수 Number	금액 Amount	건수 Number	금액 Amount	건수 Number	금액 Amount	건수 Number	금액 Amount	건수 Number	금액 Amount	
9,768	256,746	10,984	1,393,858	22,485	559,024	10,668	180,111	2,192	159,865	
366	40,532	485	108,949	4,378	114,460	430	44,612	39	7,141	
2,669	67,074	2,003	106,363	5,660	115,915	3,824	61,544	639	18,377	
198	15,418	156	52,921	244	96,547	49	4,491	139	116,468	
6,535	133,722	8,340	1,125,625	12,203	232,102	6,365	69,463	1,375	17,878	
237	9,637	189	9,384	451	16,054	399	10,164	37	1,431	
29	3,425	31	3,732	27	3,731	32	4,154	3	292	
13	1,108	19	3,022	31	9,889	24	3,245	X	X	
X	X	X	X	X	X	-	-	-	-	
194	5,080	138	2,303	392	2,182	343	2,765	32	513	
1,425	43,108	2,874	47,677	6,261	64,365	1,515	32,472	318	9,654	
48	7,369	157	14,577	3,772	22,714	93	11,038	15	3,400	
52	9,284	48	9,779	67	10,396	53	6,469	10	2,499	
-	-	X	X	4	385	X	X	X	X	
1,325	26,455	2,667	23,306	2,418	30,869	1,368	14,919	292	3,750	
321	13,323	687	830,621	1,287	18,134	559	14,930	99	6,328	
21	6,095	42	16,115	27	5,503	25	5,293	9	1,007	
16	2,852	29	16,711	23	6,737	24	4,978	3	2,222	
-	-	X	X	5	342	-	-	X	X	
284	4,376	614	797,766	1,232	5,552	510	4,658	86	1,066	
23	1,865	100	65,221	46	7,364	190	8,382	5	4,964	
6	1,429	7	2,659	7	2,800	6	1,244	-	-	
X	X	21	11,460	9	3,838	18	5,331	X	X	
-	-	-	-	-	-	X	X	X	X	
16	245	72	51,103	30	726	165	1,788	X	X	
-	-	-	-	4	4,479	-	-	-	-	
-	-	-	-	-	-	-	-	-	-	
-	-	-	-	-	-	-	-	-	-	
-	-	-	-	-	-	-	-	-	-	
-	-	-	-	4	4,479	-	-	-	-	
X	X	-	-	X	X	-	-	3	1,553	
-	-	-	-	X	X	-	-	-	-	
-	-	-	-	-	-	-	-	-	-	
-	-	-	-	-	-	-	-	3	1,553	
X	X	-	-	-	-	-	-	-	-	
4,800	131,415	4,993	273,995	8,371	380,485	4,056	75,567	1,159	128,322	
249	18,454	243	68,772	517	75,796	271	21,953	12	2,442	
8	604	280	29,575	123	23,588	162	4,857	52	715	
197	15,394	148	46,311	231	93,555	47	4,426	132	112,672	
4,346	96,963	4,322	129,337	7,500	187,547	3,576	44,332	963	12,494	
2,961	57,343	2,141	166,960	6,063	67,918	3,949	38,596	571	7,612	
13	3,761	5	3,095	26	3,691	3	930	-	-	
2,579	53,034	1,606	35,817	5,407	61,466	3,543	36,665	570	7,564	
-	-	3	6,237	3	2,013	-	-	-	-	
369	548	527	121,811	627	747	403	1,001	X	X	

7. 시도별 공사규모별

The Actuality of Electrical Work Completed by City,

(단위 : 건, 백만원)

시도 / 공사규모및세부공종	전국 Total		서울 Seoul		부산 Busan		대구 Daegu	
	건수 Number	금액 Amount	건수 Number	금액 Amount	건수 Number	금액 Amount	건수 Number	금액 Amount
합 계	981,405	36,557,192	73,892	9,861,178	53,521	1,386,087	33,190	1,010,497
원자력발전설비공사	275	630,439	47	110,446	28	18,042	-	-
화력발전설비공사	984	1,245,385	173	456,480	30	5,326	-	-
풍력발전설비공사	69	110,609	12	66,589	X	X	X	X
수력발전설비공사	77	44,801	11	6,116	-	-	-	-
조력발전설비공사	106	12,839	5	1,920	3	340	11	509
태양에너지발전설비공사	45,754	3,709,522	1,622	417,331	928	83,534	1,401	136,025
내연발전설비공사	122	121,083	X	X	5	95,333	X	X
열병합발전설비공사	275	167,872	66	65,586	X	X	X	X
기타발전소설비공사	1,110	192,096	97	55,057	32	3,235	18	798
154KV미만송전설비공사	164	143,491	14	13,025	7	16,194	5	1,067
154KV이상-345KV미만송전설비공사	711	744,828	77	173,308	41	13,251	9	4,995
345KV이상-765KV미만송전설비공사	169	617,207	21	448,288	10	11,065	-	-
765KV이상송전설비공사	15	13,245	-	-	-	-	-	-
기타송전설비공사	154	37,134	13	9,299	X	X	X	X
22.9KV이상-154KV미만변전설비공사	1,519	145,432	356	36,388	74	3,623	59	3,735
154KV이상-345KV미만변전설비공사	915	359,326	162	99,237	30	6,699	25	13,688
345KV이상-765KV미만변전설비공사	227	172,646	30	65,069	10	2,918	9	9,403
765KV이상변전설비공사	45	21,521	9	9,883	-	-	-	-
기타변전설비공사	484	98,646	95	52,258	12	2,658	12	551
6600V미만배전설비공사	19,786	379,015	1,120	31,434	708	13,386	1,529	16,083
6600-22900V이하배전설비공사	212,924	2,276,141	6,114	139,899	3,256	53,558	4,226	50,722
기타배전설비공사	8,719	242,186	578	47,315	69	7,393	475	8,425
환경시설물관련건축물전기설비	936	187,999	137	25,939	40	2,636	30	3,099
집진기관련전기설비	183	6,361	7	1,161	6	348	6	149
상수도(정수장관련)전기설비	751	35,640	14	962	32	921	57	1,048
하수(폐수)종말처리장전기설비	802	69,326	20	19,472	22	1,463	57	2,214
폐기물(소각로소각장지역난방)처리시설전기설비	342	53,802	21	20,655	3	358	4	819
환경시설물중달리분류되지않은전기설비	719	53,445	66	14,200	47	1,382	20	1,765
환경시설물중유지보수단가계약공사	41	2,648	4	268	-	-	-	-
공장관련건축물전기설비	30,222	4,140,991	1,706	1,756,789	1,363	74,267	1,156	84,858
정유및가스시설전기설비	951	416,098	84	184,067	6	208	X	X
제철소전기설비	1,968	478,008	82	11,057	58	10,050	X	X
공장시설물중달리분류되지않은전기설비	8,569	672,314	237	101,048	457	21,561	511	23,387
공장시설물중유지보수단가계약공사	2,823	440,306	94	76,527	4	475	7	647
아파트5층이상-15층이하전기설비공사	1,797	452,384	425	105,594	115	17,446	82	30,056
아파트16층이상전기설비공사	3,712	3,761,584	1,094	1,613,457	362	261,268	177	164,848
5층이하단독주택및기타전기설비공사	6,795	265,060	1,072	61,672	127	10,509	205	4,127
주상복합아파트19층이하전기설비공사	660	178,333	228	54,959	64	10,836	6	1,930
주상복합아파트20층이상전기설비공사	516	381,541	130	99,142	86	52,168	43	19,345
전통양식건축물전기설비공사	55	1,718	X	X	-	-	-	-

세부공사별 공사실적(합계)(1)

Province, Scale of Work and Type of Work (Full and Part Time) (1)

(Unit : number, million)

인천 Incheon		광주 Gwangju		대전 Daejeon		울산 Ulsan		City, Province / Scale of Work & Type of Work
건수 Number	금액 Amount	건수 Number	금액 Amount	건수 Number	금액 Amount	건수 Number	금액 Amount	
31,252	1,323,782	20,489	1,143,516	22,075	882,087	16,299	1,028,755	
4	142	X	X	-	-	28	61,490	
13	3,654	6	2,941	8	171	59	92,375	
-	-	-	-	5	125	3	857	
-	-	X	X	X	X	-	-	
4	801	4	276	7	1,058	-	-	
1,214	109,874	1,973	263,089	1,619	209,738	649	19,396	
5	149	27	1,646	X	X	-	-	
6	294	-	-	X	X	6	5,819	
32	9,253	24	719	8	3,863	43	45,952	
4	660	X	X	-	-	X	X	
19	16,489	16	18,886	8	7,265	12	5,658	
X	X	X	X	-	-	X	X	
-	-	-	-	-	-	-	-	
9	2,763	X	X	-	-	-	-	
40	4,866	18	1,153	31	3,605	67	5,009	
23	7,500	6	1,676	9	992	26	4,098	
5	1,212	X	X	6	284	9	7,148	
4	244	-	-	X	X	3	1,053	
31	5,392	3	47	17	3,108	12	3,180	
705	16,287	57	5,176	144	5,787	212	7,809	
3,774	73,776	4,001	33,596	2,714	25,858	1,315	42,583	
145	6,412	182	3,886	680	6,608	9	1,562	
62	1,967	8	250	21	1,244	52	6,224	
X	X	3	44	-	-	-	-	
44	2,096	11	630	X	X	22	379	
27	1,708	10	185	8	716	15	2,839	
49	4,533	-	-	X	X	6	2,529	
16	1,289	15	469	10	3,622	19	987	
X	X	X	X	X	X	X	X	
1,491	115,486	822	156,834	1,251	64,708	2,686	193,990	
32	9,280	X	X	7	457	288	108,229	
122	11,418	10	1,455	X	X	33	6,546	
309	25,778	140	14,094	180	7,508	768	103,795	
27	7,493	4	724	5	463	424	60,961	
85	19,481	71	22,320	89	15,246	22	5,878	
220	127,141	317	260,900	135	78,006	52	28,433	
329	11,201	117	7,751	195	11,432	85	5,445	
64	17,799	16	4,734	24	8,011	5	1,321	
20	19,483	31	16,136	21	16,181	4	2,110	
X	X	3	80	-	-	X	X	

7. 시도별 공사규모별

The Actuality of Electrical Work Completed by City,

(단위 : 건, 백만원)

시도 / 공사규모및세부공종	전국 Total		서울 Seoul		부산 Busan		대구 Daegu	
	건수 Number	금액 Amount	건수 Number	금액 Amount	건수 Number	금액 Amount	건수 Number	금액 Amount
합 계	981,405	36,557,192	73,892	9,861,178	53,521	1,386,087	33,190	1,010,497
주거용으로달리분류되지않는전기설비공사	415,181	660,064	32,444	100,312	37,581	30,185	16,832	24,094
주거용건축물유지보수단가계약공사	44	14,923	3	91	3	639	-	-
빌딩오피스텔30층이하전기설비공사	10,208	1,263,551	4,720	608,008	643	41,259	372	19,927
빌딩오피스텔31층이상전기설비공사	613	141,857	253	94,105	10	361	4	3,458
호텔등기타숙박시설전기설비공사	1,202	224,078	275	83,162	83	12,723	36	5,711
백화점쇼핑센터상가시장전기설비공사	9,112	619,566	2,606	199,768	471	29,608	535	19,869
상업용으로달리분류되지않는전기설비공사	35,741	1,277,887	2,575	469,039	864	64,678	793	47,001
상업용건축물유지보수단가계약공사	640	24,951	189	5,112	3	34	4	236
공공청사	5,936	460,405	702	58,108	130	10,305	217	15,203
학교시설	16,385	926,352	2,800	118,116	767	55,010	635	42,819
병원복지시설	3,215	303,095	530	83,506	124	10,652	156	7,329
방송국공연시설	365	43,536	73	25,461	26	1,420	10	783
박물관전시시설종교시설	1,855	114,379	210	18,234	101	6,259	61	3,593
공공용으로달리분리되지않는전기설비공사	6,746	479,036	562	63,549	326	26,057	224	18,984
공공용유지단가계약공사	219	15,896	19	2,291	10	375	6	1,472
공원및놀이시설	873	38,972	107	6,576	31	1,564	30	1,013
경기장체육장운동장	780	87,375	58	6,856	17	1,537	30	1,412
광고판등신호표지시설	194	7,291	23	638	11	442	X	X
구조물로달리분류되지않는전기설비	15,047	1,159,531	1,123	240,455	802	55,084	486	35,248
구조물의유지보수단가계약공사	818	64,280	35	1,625	44	2,455	9	627
일반도로전기설비공사	12,372	790,612	824	124,837	560	36,158	297	24,683
고속도록전기설비공사	424	155,070	40	30,492	17	2,965	28	4,405
도로교량전기설비공사	195	16,916	18	2,137	17	906	4	28
터널전기설비공사	338	93,901	24	17,176	37	9,753	13	3,119
기타도로전기설비공사	1,429	70,235	110	12,470	55	2,288	42	2,144
공항건축및옥외설비공사	122	115,695	58	26,182	9	12,530	X	X
공항전력공급설비공사	27	9,675	11	1,069	X	X	-	-
공항활주로전기공사	34	22,171	10	12,245	-	-	-	-
항공등화관제전기설비공사	23	13,648	4	5,560	X	X	X	X
공항조명타워전기설비공사	X	X	-	-	-	-	-	-
기타공항전기설비공사	112	42,371	17	7,893	21	2,855	X	X
공항유지보수단가계약공사	-	-	-	-	-	-	-	-
항만관련건축및옥외설비공사	187	32,745	7	6,611	75	11,547	X	X
등대전기공사	9	493	-	-	X	X	-	-
항로표지전기설비공사	9	658	-	-	X	X	-	-
항만관련기타전기설비공사	152	33,538	5	15,239	28	2,301	-	-
항만관련유지보수단가계약공사	6	1,103	X	X	X	X	-	-
일반전기철도설비공사	840	391,952	165	104,206	36	12,022	11	5,460
전기철도설비공사	282	179,273	65	65,336	10	1,532	13	1,082
고속철도전기설비공사	202	199,345	24	28,410	9	9,907	6	3,451
지하철도전기설비공사	221	72,222	95	30,667	38	11,182	5	2,688
기타철도관련전기설비공사	114	37,373	11	1,696	10	1,308	3	286
기타전기설비공사	81,632	3,207,050	6,934	714,192	2,457	109,281	2,137	124,118

세부공사별 공사실적(합계)(2)

Province, Scale of Work and Type of Work (Full and Part Time) (2)

(Unit : number, million)

인천 Incheon		광주 Gwangju		대전 Daejeon		울산 Ulsan		City, Province / Scale of Work & Type of Work
건수 Number	금액 Amount	건수 Number	금액 Amount	건수 Number	금액 Amount	건수 Number	금액 Amount	
31,252	1,323,782	20,489	1,143,516	22,075	882,087	16,299	1,028,755	
15,235	31,316	8,192	13,691	10,016	19,558	6,910	12,444	
3	2,823	X	X	X	X	-	-	
508	71,496	160	33,855	235	21,921	42	2,366	
13	4,935	X	X	7	2,241	5	248	
38	12,057	24	6,452	22	2,241	4	556	
322	34,927	206	18,918	305	16,998	150	7,337	
617	100,398	499	21,595	591	58,876	160	19,018	
12	691	5	356	X	X	141	2,418	
216	18,331	134	7,018	207	23,197	76	5,749	
742	58,129	616	35,134	475	43,039	273	19,135	
106	12,043	86	7,252	79	14,787	67	4,488	
11	233	14	1,010	14	582	X	X	
50	7,681	41	2,236	28	2,248	10	2,533	
275	21,800	177	8,996	264	15,042	106	9,575	
8	408	X	X	6	92	3	99	
45	2,409	15	218	19	394	20	546	
56	11,657	16	3,826	23	3,280	19	987	
5	88	6	68	3	381	-	-	
493	39,908	386	30,921	500	34,290	238	18,157	
100	8,939	3	240	X	X	X	X	
459	35,020	163	15,195	210	15,252	229	16,107	
13	4,597	10	1,637	34	9,010	7	1,164	
13	327	X	X	6	200	X	X	
6	2,312	7	400	7	2,693	3	95	
27	1,040	17	453	27	1,777	44	2,493	
13	21,498	X	X	-	-	3	19,294	
6	2,401	-	-	-	-	X	X	
5	2,958	-	-	-	-	-	-	
6	3,995	-	-	-	-	-	-	
-	-	X	X	-	-	-	-	
17	4,189	X	X	-	-	3	9,391	
-	-	-	-	-	-	-	-	
6	72	-	-	-	-	4	680	
X	X	-	-	-	-	-	-	
X	X	-	-	-	-	X	X	
20	2,791	X	X	-	-	X	X	
X	X	-	-	-	-	X	X	
13	4,594	9	6,028	30	24,524	-	-	
9	3,355	X	X	5	400	X	X	
4	4,720	6	9,820	5	1,653	3	2,863	
10	1,971	X	X	X	X	X	X	
20	6,252	-	-	X	X	-	-	
2,758	142,686	1,753	89,977	1,632	83,695	804	33,230	

7. 시도별 공사규모별

The Actuality of Electrical Work Completed by City,

(단위 : 건, 백만원)

공사규모및세부공종 \ 시도	전국 Total		서울 Seoul		부산 Busan		대구 Daegu	
	건수 Number	금액 Amount	건수 Number	금액 Amount	건수 Number	금액 Amount	건수 Number	금액 Amount
1 천 만 원 미 만	759,829	1,848,062	47,215	136,608	44,463	67,682	24,334	64,523
원자력발전설비공사	52	289	-	-	-	-	-	-
화력발전설비공사	61	405	11	87	X	X	-	-
풍력발전설비공사	11	79	X	X	-	-	-	-
수력발전설비공사	7	49	-	-	-	-	-	-
조력발전설비공사	37	207	3	22	X	X	6	38
태양에너지발전설비공사	25,301	117,308	406	2,426	572	3,415	438	2,476
내연발전설비공사	17	118	-	-	X	X	-	-
열병합발전설비공사	30	207	6	32	-	-	X	X
기타발전소설비공사	370	1,646	12	73	X	X	5	29
154KV미만송전설비공사	29	208	X	X	-	-	X	X
154KV이상-345KV미만송전설비공사	62	405	X	X	13	82	-	-
345KV이상-765KV미만송전설비공사	X	X	-	-	-	-	-	-
765KV이상송전설비공사	-	-	-	-	-	-	-	-
기타송전설비공사	51	319	X	X	-	-	-	-
22.9KV이상-154KV미만변전설비공사	392	2,765	90	658	16	109	15	110
154KV이상-345KV미만변전설비공사	107	677	39	233	X	X	-	-
345KV이상-765KV미만변전설비공사	13	97	7	56	-	-	-	-
765KV이상변전설비공사	X	X	-	-	-	-	-	-
기타변전설비공사	126	851	31	181	X	X	X	X
6600V미만배전설비공사	13,072	61,219	479	1,847	437	2,248	907	4,134
6600-22900V이하배전설비공사	180,271	619,115	4,169	22,709	2,544	13,840	3,177	15,909
기타배전설비공사	5,719	25,966	55	409	28	175	165	1,364
환경시설물관련건축물전기설비	263	1,672	39	270	5	40	5	41
집진기관련전기설비	76	554	X	X	-	-	-	-
상수도(정수장관련)전기설비	260	1,737	3	20	11	78	17	131
하수(폐수)종말처리장전기설비	199	1,421	4	30	3	23	19	139
폐기물(소각로소각장지역난방)처리시설전기설비	107	749	3	23	-	-	-	-
환경시설물중달리분류되지않은전기설비	147	960	12	79	11	78	6	52
환경시설물중유지보수단가계약공사	6	23	-	-	-	-	-	-
공장관련건축물전기설비	11,119	68,842	367	2,373	586	2,936	349	2,315
정유및가스시설전기설비	183	1,226	4	30	X	X	X	X
제철소전기설비	196	1,320	4	26	7	47	-	-
공장시설물중달리분류되지않은전기설비	3,176	17,660	51	330	171	885	165	1,113
공장시설물중유지보수단가계약공사	1,292	6,481	47	217	-	-	X	X
아파트5층이상-15층이하전기설비공사	325	2,077	78	503	22	142	12	96
아파트16층이상전기설비공사	414	2,430	84	444	39	261	14	90
5층이하단독주택및기타전기설비공사	2,469	15,055	202	1,383	40	262	125	775
주상복합아파트19층이하전기설비공사	58	352	21	132	4	12	-	-
주상복합아파트20층이상전기설비공사	31	164	6	37	8	45	3	10
전통양식건축물전기설비공사	21	128	-	-	-	-	-	-

세부공사별 공사실적(합계)(3)

Province, Scale of Work and Type of Work (Full and Part Time) (3)

(Unit : number, million)

인천 Incheon		광주 Gwangju		대전 Daejeon		울산 Ulsan		City, Province / Scale of Work & Type of Work
건수 Number	금액 Amount	건수 Number	금액 Amount	건수 Number	금액 Amount	건수 Number	금액 Amount	
21,935	62,309	14,501	47,792	15,912	50,843	11,106	36,926	
-	-	-	-	-	-	X	X	
3	24	-	-	-	-	3	24	
-	-	-	-	X	X	X	X	
-	-	-	-	-	-	-	-	
X	X	-	-	-	-	-	-	
392	2,145	498	2,689	256	1,349	528	3,003	
-	-	-	-	-	-	-	-	
X	X	-	-	X	X	-	-	
3	22	3	12	-	-	X	X	
-	-	-	-	-	-	-	-	
3	13	-	-	-	-	-	-	
-	-	-	-	-	-	X	X	
-	-	-	-	-	-	-	-	
X	X	-	-	-	-	-	-	
9	65	6	42	6	44	9	66	
X	X	X	X	-	-	X	X	
-	-	-	-	-	-	-	-	
-	-	-	-	-	-	-	-	
6	38	X	X	5	31	X	X	
278	1,732	9	70	130	1,067	25	123	
3,221	14,872	3,787	19,396	2,657	13,998	1,179	6,935	
22	183	61	341	603	2,666	-	-	
19	130	X	X	5	39	30	102	
-	-	X	X	-	-	-	-	
9	55	4	31	-	-	9	52	
4	31	7	50	3	22	7	41	
17	124	-	-	-	-	X	X	
5	32	3	24	3	27	6	31	
-	-	-	-	-	-	-	-	
432	2,846	366	2,264	578	3,723	1,203	7,839	
4	31	-	-	-	-	45	341	
15	105	X	X	-	-	7	46	
80	479	49	238	53	377	265	1,671	
20	139	3	28	-	-	129	595	
12	88	14	94	24	166	8	55	
42	212	24	142	25	151	18	126	
142	869	33	218	44	293	23	147	
3	17	X	X	5	23	-	-	
X	X	X	X	X	X	-	-	
-	-	X	X	-	-	X	X	

7. 시도별 공사규모별

The Actuality of Electrical Work Completed by City,

(단위 : 건, 백만원)

공사규모및세부공종 \ 시도	전국 Total		서울 Seoul		부산 Busan		대구 Daegu	
	건수 Number	금액 Amount	건수 Number	금액 Amount	건수 Number	금액 Amount	건수 Number	금액 Amount
1 천 만 원 미 만	759,829	1,848,062	47,215	136,608	44,463	67,682	24,334	64,523
주거용으로달리분류되지않는전기설비공사	414,297	550,018	32,296	55,157	37,546	27,230	16,813	22,624
주거용건축물유지보수단가계약공사	3	22	-	-	-	-	-	-
빌딩오피스텔30층이하전기설비공사	3,532	18,106	1,903	8,303	259	1,719	82	586
빌딩오피스텔31층이상전기설비공사	202	1,288	67	326	3	23	-	-
호텔등기타숙박시설전기설비공사	232	1,550	47	313	11	75	5	35
백화점쇼핑센터상가시장전기설비공사	3,678	22,217	1,136	7,423	143	956	283	992
상업용으로달리분류되지않는전기설비공사	26,110	28,048	962	3,932	219	1,436	238	1,647
상업용건축물유지보수단가계약공사	150	919	46	251	X	X	-	-
공 공 청 사	1,656	10,786	161	1,114	41	241	74	570
학 교 시 설	5,320	32,188	936	5,175	230	1,427	191	1,277
병 원 복 지 시 설	991	6,242	116	807	30	206	59	432
방 송 국 공 연 시 설	97	662	18	104	5	40	4	26
박물관전시시설종교시설	577	3,508	43	295	36	273	24	151
공공용으로달리분리되지않는전기설비공사	1,929	12,762	124	858	96	663	64	442
공공용유지단가계약공사	55	390	X	X	4	32	X	X
공 원 및 놀 이 시 설	266	1,599	15	111	X	X	10	71
경 기 장 체 육 장 운 동 장	177	1,254	13	91	5	36	16	110
광 고 판 등 신 호 표 지 시 설	60	421	4	24	3	22	-	-
구조물로달리분류되지않는전기설비	5,044	31,687	304	2,071	241	1,473	145	1,010
구조물의유지보수단가계약공사	258	1,837	5	34	11	85	-	-
일 반 도 로 전 기 설 비 공 사	3,238	18,571	219	704	88	617	69	503
고 속 도 록 전 기 설 비 공 사	91	641	X	X	5	38	14	111
도 로 교 량 전 기 설 비 공 사	36	238	4	28	4	23	4	28
터 널 전 기 설 비 공 사	46	333	-	-	4	19	3	17
기 타 도 로 전 기 설 비 공 사	447	1,920	14	97	24	144	8	46
공항건축및옥외설비공사	22	154	15	106	X	X	-	-
공 항 전 력 공 급 설 비 공 사	3	13	X	X	-	-	-	-
공 항 활 주 로 전 기 공 사	X	X	-	-	-	-	-	-
항공등화관제전기설비공사	X	X	-	-	-	-	-	-
공항조명타워전기설비공사	-	-	-	-	-	-	-	-
기 타 공 항 전 기 설 비 공 사	24	154	X	X	3	23	-	-
공항유지보수단가계약공사	-	-	-	-	-	-	-	-
항만관련건축및옥외설비공사	54	366	3	25	28	193	-	-
등 대 전 기 공 사	3	24	-	-	-	-	-	-
항 로 표 지 전 기 설 비 공 사	X	X	-	-	-	-	-	-
항만관련기타전기설비공사	31	218	-	-	9	67	-	-
항만관련유지보수단가계약공사	X	X	-	-	X	X	-	-
일 반 전 기 철 도 설 비 공 사	144	1,043	19	117	10	78	X	X
전 기 철 도 설 비 공 사	42	253	6	31	X	X	10	68
고 속 철 도 전 기 설 비 공 사	26	176	-	-	X	X	-	-
지 하 철 도 전 기 설 비 공 사	25	195	7	48	9	75	X	X
기타철도관련전기설비공사	17	133	3	20	-	-	X	X
기 타 전 기 설 비 공 사	44,526	140,968	2,457	14,137	851	5,607	763	4,754

세부공사별 공사실적(합계)(4)

Province, Scale of Work and Type of Work (Full and Part Time) (4)

(Unit : number, million)

인천 Incheon		광주 Gwangju		대전 Daejeon		울산 Ulsan		City, Province / Scale of Work & Type of Work
건수 Number	금액 Amount	건수 Number	금액 Amount	건수 Number	금액 Amount	건수 Number	금액 Amount	
21,935	62,309	14,501	47,792	15,912	50,843	11,106	36,926	
15,021	24,785	8,174	12,589	9,982	16,207	6,907	11,121	
X	X	-	-	-	-	-	-	
169	683	29	192	56	372	13	89	
X	X	X	X	3	21	-	-	
4	21	4	33	4	29	-	-	
93	636	90	560	136	866	45	330	
229	1,433	196	1,165	190	1,252	54	371	
X	X	X	X	X	X	-	-	
52	297	53	393	70	496	23	158	
269	1,589	174	1,105	152	1,082	96	642	
26	179	16	110	25	179	14	95	
7	47	5	36	X	X	-	-	
13	89	11	79	4	27	X	X	
66	394	60	442	101	752	36	226	
3	25	X	X	X	X	-	-	
10	75	7	48	8	59	5	39	
8	50	X	X	X	X	14	131	
X	X	3	25	X	X	-	-	
153	921	112	576	162	1,135	57	421	
27	201	X	X	X	X	X	X	
83	599	33	259	28	205	50	272	
X	X	X	X	5	40	-	-	
X	X	X	X	3	16	-	-	
X	X	X	X	-	-	-	-	
6	32	8	60	13	97	3	20	
-	-	-	-	-	-	-	-	
-	-	-	-	-	-	-	-	
-	-	-	-	-	-	-	-	
X	X	-	-	-	-	-	-	
-	-	-	-	-	-	-	-	
4	22	X	X	-	-	X	X	
-	-	-	-	-	-	-	-	
X	X	-	-	-	-	-	-	
X	X	-	-	-	-	-	-	
-	-	-	-	-	-	X	X	
X	X	-	-	-	-	-	-	
-	-	-	-	-	-	-	-	
4	21	X	X	7	39	-	-	
-	-	-	-	X	X	-	-	
-	-	-	-	-	-	-	-	
-	-	-	-	-	-	-	-	
-	-	-	-	-	-	-	-	
906	5,680	632	4,273	533	3,754	273	1,677	

7. 시도별 공사규모별

The Actuality of Electrical Work Completed by City,

(단위 : 건, 백만원)

시도 / 공사규모및세부공종	전국 Total		서울 Seoul		부산 Busan		대구 Daegu	
	건수 Number	금액 Amount	건수 Number	금액 Amount	건수 Number	금액 Amount	건수 Number	금액 Amount
1 천 만 원 이 상 ~ 4 천 만 원 미 만	135,731	2,498,282	14,348	280,523	5,363	101,684	5,510	95,107
원 자 력 발 전 설 비 공 사	26	627	X	X	5	109	-	-
화 력 발 전 설 비 공 사	254	5,493	28	607	6	204	-	-
풍 력 발 전 설 비 공 사	14	345	-	-	-	-	X	X
수 력 발 전 설 비 공 사	22	420	X	X	-	-	-	-
조 력 발 전 설 비 공 사	17	472	-	-	-	-	X	X
태 양 에 너 지 발 전 설 비 공 사	5,346	138,398	270	7,932	72	1,602	233	5,463
내 연 발 전 설 비 공 사	29	585	-	-	X	X	-	-
열 병 합 발 전 설 비 공 사	82	1,640	14	275	X	X	-	-
기 타 발 전 소 설 비 공 사	386	7,354	16	276	9	188	7	149
1 5 4 K V 미 만 송 전 설 비 공 사	71	1,515	4	78	X	X	3	69
154KV이상-345KV미만송전설비공사	80	1,777	7	201	8	135	X	X
345KV이상-765KV미만송전설비공사	13	290	-	-	3	66	-	-
7 6 5 K V 이 상 송 전 설 비 공 사	-	-	-	-	-	-	-	-
기 타 송 전 설 비 공 사	45	885	X	X	X	X	-	-
22.9KV이상-154KV미만변전설비공사	631	13,175	144	2,977	35	755	24	482
154KV이상-345KV미만변전설비공사	173	4,066	39	906	3	98	X	X
345KV이상-765KV미만변전설비공사	25	519	X	X	3	71	-	-
7 6 5 K V 이 상 변 전 설 비 공 사	6	104	X	X	-	-	-	-
기 타 변 전 설 비 공 사	184	3,572	26	490	6	111	7	140
6 6 0 0 V 미 만 배 전 설 비 공 사	6,266	103,161	596	9,613	257	3,963	616	6,856
6600-22900V이하배전설비공사	29,106	375,032	1,650	21,068	611	7,714	954	12,401
기 타 배 전 설 비 공 사	2,429	42,826	443	8,699	16	322	296	3,447
환경시설물관련건축물전기설비	366	7,297	58	1,160	16	347	13	310
집 진 기 관 련 전 기 설 비	77	1,446	X	X	4	100	5	94
상수도(정수장관련)전기설비	348	6,088	3	61	19	304	34	602
하수(폐수)종말처리장전기설비	368	7,177	5	117	11	236	30	616
폐기물(소각로소각장지역난방)처리시설전기설비	141	2,692	3	72	X	X	3	61
환경시설물중달리분류되지않은전기설비	414	6,914	21	391	23	439	10	193
환경시설물중유지보수단가계약공사	18	319	X	X	-	-	-	-
공 장 관 련 건 축 물 전 기 설 비	11,281	229,294	558	12,484	502	10,340	467	9,203
정 유 및 가 스 시 설 전 기 설 비	326	6,663	13	283	4	57	-	-
제 철 소 전 기 설 비	585	13,695	26	628	18	423	-	-
공장시설물중달리분류되지않은전기설비	3,212	65,171	76	1,546	179	3,896	207	4,465
공장시설물중유지보수단가계약공사	940	18,719	24	472	X	X	X	X
아파트5층이상-15층이하전기설비공사	535	11,445	153	3,256	39	795	24	473
아 파 트 1 6 층 이 상 전 기 설 비 공 사	601	12,946	193	4,295	65	1,339	21	433
5층이하단독주택및기타전기설비공사	3,257	64,414	619	13,115	63	1,332	65	1,129
주상복합아파트19층이하전기설비공사	165	4,019	68	1,735	18	400	-	-
주상복합아파트20층이상전기설비공사	65	1,476	18	424	16	334	4	96
전 통 양 식 건 축 물 전 기 설 비 공 사	24	432	X	X	-	-	-	-

세부공사별 공사실적(합계)(5)

Province, Scale of Work and Type of Work (Full and Part Time) (5)

(Unit : number, million)

인천 Incheon		광주 Gwangju		대전 Daejeon		울산 Ulsan		City, Province / Scale of Work & Type of Work
건수 Number	금액 Amount	건수 Number	금액 Amount	건수 Number	금액 Amount	건수 Number	금액 Amount	
5,557	114,372	2,941	59,502	3,104	63,996	2,951	56,384	
3	102	-	-	-	-	X	X	
3	47	X	X	8	171	3	81	
-	-	-	-	X	X	-	-	
-	-	X	X	-	-	-	-	
-	-	3	89	X	X	-	-	
434	13,799	394	8,533	273	7,483	48	1,093	
4	72	-	-	-	-	-	-	
X	X	-	-	X	X	-	-	
13	337	16	237	4	83	8	197	
3	70	-	-	-	-	-	-	
3	82	X	X	-	-	X	X	
-	-	X	X	-	-	-	-	
-	-	-	-	-	-	-	-	
-	-	-	-	-	-	-	-	
19	455	6	101	13	273	32	645	
X	X	-	-	X	X	6	141	
X	X	-	-	3	52	-	-	
X	X	-	-	-	-	-	-	
12	198	X	X	3	78	3	61	
406	7,647	42	927	7	190	177	2,224	
409	5,282	146	2,425	14	368	58	884	
102	1,583	106	1,631	68	1,555	X	X	
36	693	6	112	5	122	13	292	
X	X	X	X	-	-	-	-	
19	361	3	66	-	-	11	213	
16	307	X	X	X	X	5	90	
20	384	-	-	X	X	X	X	
7	127	10	231	X	X	7	155	
-	-	X	X	-	-	-	-	
601	12,778	265	5,821	449	9,134	886	17,212	
7	164	-	-	5	98	79	1,685	
43	996	X	X	X	X	8	228	
168	3,756	49	990	95	1,510	236	4,779	
3	66	-	-	X	X	191	4,201	
20	499	19	452	24	454	X	X	
36	656	56	1,376	23	510	9	142	
132	2,790	56	1,022	113	2,362	48	910	
9	170	4	106	4	90	3	56	
X	X	6	139	X	X	-	-	
-	-	-	-	-	-	-	-	

7. 시도별 공사규모별

The Actuality of Electrical Work Completed by City,

(단위 : 건, 백만원)

시도 / 공사규모및세부공종	전국 Total		서울 Seoul		부산 Busan		대구 Daegu	
	건수 Number	금액 Amount	건수 Number	금액 Amount	건수 Number	금액 Amount	건수 Number	금액 Amount
1 천 만 원 이 상 ~ 4 천 만 원 미 만	135,731	2,498,282	14,348	280,523	5,363	101,684	5,510	95,107
주거용으로달리분류되지않는전기설비공사	582	11,414	57	1,197	18	308	11	176
주거용건축물유지보수단가계약공사	14	247	X	X	X	X	-	-
빌딩오피스텔30층이하전기설비공사	3,415	70,701	1,419	30,105	238	4,639	204	4,128
빌딩오피스텔31층이상전기설비공사	199	3,968	79	1,725	3	57	-	-
호텔등기타숙박시설전기설비공사	447	9,350	78	1,681	33	727	16	349
백화점쇼핑센터상가시장전기설비공사	3,261	66,317	858	17,613	194	3,947	172	3,253
상업용으로달리분류되지않는전기설비공사	5,929	120,246	886	17,567	362	7,363	331	7,005
상업용건축물유지보수단가계약공사	427	6,901	129	1,537	X	X	X	X
공 공 청 사	2,514	49,554	335	6,610	51	959	82	1,554
학 교 시 설	6,110	122,871	1,125	23,397	281	5,827	212	4,111
병 원 복 지 시 설	1,236	24,982	224	4,662	55	1,076	67	1,185
방 송 국 공 연 시 설	159	2,911	33	595	15	265	3	52
박 물 관 전 시 시 설 종 교 시 설	784	15,559	85	1,605	45	851	21	484
공공용으로달리분리되지않는전기설비공사	2,913	56,866	257	5,153	131	2,417	89	1,729
공 공 용 유 지 단 가 계 약 공 사	97	2,304	X	X	3	69	X	X
공 원 및 놀 이 시 설	391	7,540	51	1,136	22	468	13	209
경 기 장 체 육 장 운 동 장	311	6,045	19	386	8	132	8	121
광 고 판 등 신 호 표 지 시 설	91	1,748	13	262	5	97	X	X
구조물로달리분류되지않는전기설비	6,234	123,113	439	9,356	341	6,895	201	3,828
구조물의유지보수단가계약공사	419	7,393	20	399	26	534	7	116
일 반 도 로 전 기 설 비 공 사	5,591	108,638	170	3,750	313	6,057	121	2,285
고 속 도 록 전 기 설 비 공 사	76	1,568	X	X	X	X	X	X
도 로 교 량 전 기 설 비 공 사	92	1,792	5	124	10	157	-	-
터 널 전 기 설 비 공 사	101	2,086	X	X	13	254	3	80
기 타 도 로 전 기 설 비 공 사	633	12,302	35	696	22	391	21	377
공 항 건 축 및 옥 외 설 비 공 사	35	733	17	382	4	61	-	-
공 항 전 력 공 급 설 비 공 사	8	194	4	98	-	-	-	-
공 항 활 주 로 전 기 공 사	4	78	-	-	-	-	-	-
항공등화관제전기설비공사	3	59	X	X	-	-	-	-
공항조명타워전기설비공사	-	-	-	-	-	-	-	-
기 타 공 항 전 기 설 비 공 사	31	599	5	78	11	207	X	X
공항유지보수단가계약공사	-	-	-	-	-	-	-	-
항만관련건축및옥외설비공사	68	1,302	X	X	27	587	-	-
등 대 전 기 공 사	3	51	-	-	-	-	-	-
항 로 표 지 전 기 설 비 공 사	4	98	-	-	-	-	-	-
항만관련기타전기설비공사	68	1,374	X	X	15	307	-	-
항만관련유지보수단가계약공사	X	X	-	-	-	-	-	-
일 반 전 기 철 도 설 비 공 사	195	3,306	37	698	12	178	X	X
전 기 철 도 설 비 공 사	42	703	4	62	6	118	X	X
고 속 철 도 전 기 설 비 공 사	29	555	3	80	X	X	3	56
지 하 철 도 전 기 설 비 공 사	52	1,165	23	527	6	133	-	-
기 타 철 도 관 련 전 기 설 비 공 사	42	767	3	79	5	80	X	X
기 타 전 기 설 비 공 사	24,713	479,565	2,780	54,194	1,033	20,087	875	16,747

세부공사별 공사실적(합계)(6)

Province, Scale of Work and Type of Work (Full and Part Time) (6)

(Unit : number, million)

인천 Incheon		광주 Gwangju		대전 Daejeon		울산 Ulsan		City, Province / Scale of Work & Type of Work
건수 Number	금액 Amount	건수 Number	금액 Amount	건수 Number	금액 Amount	건수 Number	금액 Amount	
5,557	114,372	2,941	59,502	3,104	63,996	2,951	56,384	
203	4,047	14	283	26	615	X	X	
-	-	-	-	X	X	-	-	
126	2,807	60	1,256	104	2,123	14	296	
X	X	-	-	3	59	3	77	
12	261	7	145	7	114	X	X	
129	2,628	63	1,341	93	1,878	71	1,494	
203	4,145	197	3,901	208	4,259	63	1,258	
5	136	3	93	X	X	140	2,239	
90	1,804	49	974	70	1,243	34	633	
240	4,752	258	5,323	137	2,758	81	1,403	
42	958	31	564	29	682	38	806	
X	X	4	76	9	209	X	X	
18	372	20	388	13	252	4	78	
128	2,593	69	1,274	105	1,922	42	799	
X	X	-	-	4	79	X	X	
23	429	7	128	8	191	13	255	
20	384	4	80	12	287	3	56	
4	79	3	43	-	-	-	-	
184	3,796	137	2,674	195	3,906	95	1,767	
39	815	-	-	X	X	X	X	
212	4,210	70	1,416	107	2,194	97	2,069	
5	70	X	X	6	142	X	X	
9	163	-	-	X	X	-	-	
X	X	X	X	3	63	X	X	
15	298	6	109	8	192	26	454	
3	43	-	-	-	-	X	X	
X	X	-	-	-	-	X	X	
-	-	-	-	-	-	-	-	
-	-	-	-	-	-	-	-	
-	-	-	-	-	-	-	-	
4	74	X	X	-	-	-	-	
-	-	-	-	-	-	-	-	
4	64	-	-	-	-	X	X	
-	-	-	-	-	-	-	-	
-	-	-	-	-	-	-	-	
12	258	-	-	-	-	X	X	
X	X	-	-	-	-	-	-	
X	X	-	-	9	149	-	-	
X	X	-	-	X	X	-	-	
X	X	-	-	X	X	-	-	
X	X	-	-	-	-	-	-	
3	100	-	-	-	-	-	-	
1,244	24,693	722	14,558	754	14,663	361	6,731	

7. 시도별 공사규모별

The Actuality of Electrical Work Completed by City,

(단위 : 건, 백만원)

시도 / 공사규모및세부공종	전국 Total		서울 Seoul		부산 Busan		대구 Daegu	
	건수 Number	금액 Amount	건수 Number	금액 Amount	건수 Number	금액 Amount	건수 Number	금액 Amount
4천만원이상~5천만원미만	12,052	538,845	1,787	80,147	541	24,295	454	20,367
원자력발전설비공사	7	306	-	-	X	X	-	-
화력발전설비공사	41	1,862	-	-	4	184	-	-
풍력발전설비공사	3	138	X	X	-	-	-	-
수력발전설비공사	X	X	-	-	-	-	-	-
조력발전설비공사	3	127	-	-	-	-	-	-
태양에너지발전설비공사	1,499	66,071	199	8,663	15	652	45	2,010
내연발전설비공사	X	X	-	-	-	-	-	-
열병합발전설비공사	15	685	3	134	-	-	-	-
기타발전소설비공사	30	1,303	X	X	X	X	-	-
154KV미만송전설비공사	3	144	-	-	-	-	-	-
154KV이상-345KV미만송전설비공사	13	571	X	X	-	-	-	-
345KV이상-765KV미만송전설비공사	3	131	-	-	-	-	-	-
765KV이상송전설비공사	-	-	-	-	-	-	-	-
기타송전설비공사	6	280	-	-	-	-	-	-
22.9KV이상-154KV미만변전설비공사	84	3,776	19	869	4	183	7	325
154KV이상-345KV미만변전설비공사	38	1,748	6	282	X	X	X	X
345KV이상-765KV미만변전설비공사	10	457	X	X	-	-	-	-
765KV이상변전설비공사	-	-	-	-	-	-	-	-
기타변전설비공사	29	1,271	3	139	3	125	X	X
6600V미만배전설비공사	37	1,659	3	134	-	-	-	-
6600-22900V이하배전설비공사	220	9,900	24	1,068	7	316	4	184
기타배전설비공사	94	4,041	5	217	5	225	X	X
환경시설물관련건축물전기설비	55	2,512	3	134	6	273	X	X
집진기관련전기설비	7	324	-	-	-	-	-	-
상수도(정수장관련)전기설비	24	1,082	X	X	-	-	3	136
하수(폐수)종말처리장전기설비	30	1,334	-	-	-	-	-	-
폐기물(소각로소각장지역난방)처리시설전기설비	10	458	X	X	-	-	-	-
환경시설물중달리분류되지않은전기설비	20	891	X	X	4	174	-	-
환경시설물중유지보수단가계약공사	3	145	X	X	-	-	-	-
공장관련건축물전기설비	1,311	58,703	67	3,032	48	2,154	68	3,058
정유및가스시설전기설비	44	1,959	X	X	-	-	-	-
제철소전기설비	111	4,954	5	214	-	-	-	-
공장시설물중달리분류되지않은전기설비	300	13,413	11	482	19	864	26	1,158
공장시설물중유지보수단가계약공사	164	7,134	-	-	-	-	X	X
아파트5층이상-15층이하전기설비공사	91	4,069	30	1,346	X	X	8	336
아파트16층이상전기설비공사	109	4,884	33	1,484	20	910	4	179
5층이하단독주택및기타전기설비공사	268	11,982	62	2,803	4	179	3	138
주상복합아파트19층이하전기설비공사	37	1,645	23	1,033	3	135	-	-
주상복합아파트20층이상전기설비공사	20	908	5	229	5	233	4	172
전통양식건축물전기설비공사	3	131	-	-	-	-	-	-

세부공사별 공사실적(합계)(7)

Province, Scale of Work and Type of Work (Full and Part Time) (7)

(Unit : number, million)

인천 Incheon		광주 Gwangju		대전 Daejeon		울산 Ulsan		City, Province / Scale of Work & Type of Work
건수 Number	금액 Amount	건수 Number	금액 Amount	건수 Number	금액 Amount	건수 Number	금액 Amount	
546	24,372	316	14,197	290	12,995	317	14,020	
X	X	-	-	-	-	-	-	
-	-	-	-	-	-	X	X	
-	-	-	-	-	-	-	-	
-	-	-	-	-	-	-	-	
-	-	-	-	-	-	-	-	
88	3,863	46	2,076	40	1,762	8	360	
-	-	-	-	-	-	-	-	
-	-	-	-	-	-	-	-	
X	X	-	-	X	X	-	-	
-	-	-	-	-	-	-	-	
-	-	-	-	-	-	-	-	
-	-	-	-	-	-	-	-	
-	-	-	-	-	-	-	-	
-	-	X	X	-	-	-	-	
X	X	-	-	3	131	3	134	
X	X	-	-	X	X	X	X	
-	-	-	-	X	X	-	-	
-	-	-	-	-	-	-	-	
X	X	-	-	-	-	-	-	
X	X	-	-	-	-	-	-	
8	342	8	359	X	X	4	180	
-	-	X	X	X	X	X	X	
X	X	-	-	X	X	4	181	
X	X	-	-	-	-	-	-	
4	178	-	-	-	-	-	-	
-	-	-	-	X	X	-	-	
-	-	-	-	-	-	-	-	
-	-	-	-	X	X	X	X	
-	-	-	-	-	-	-	-	
88	3,874	27	1,227	34	1,497	134	5,876	
4	176	-	-	-	-	14	621	
6	276	-	-	-	-	X	X	
10	424	6	281	5	225	34	1,515	
-	-	-	-	-	-	5	217	
4	179	X	X	X	X	-	-	
6	266	7	311	5	231	X	X	
14	617	5	223	10	461	4	188	
4	171	-	-	-	-	-	-	
-	-	X	X	-	-	X	X	
-	-	-	-	-	-	-	-	

7. 시도별 공사규모별

The Actuality of Electrical Work Completed by City,

(단위 : 건, 백만원)

시도 / 공사규모및세부공종	전국 Total		서울 Seoul		부산 Busan		대구 Daegu	
	건수 Number	금액 Amount	건수 Number	금액 Amount	건수 Number	금액 Amount	건수 Number	금액 Amount
4 천 만 원 이 상 ~ 5 천 만 원 미 만	12,052	538,845	1,787	80,147	541	24,295	454	20,367
주거용으로달리분류되지않는전기설비공사	42	1,897	12	539	-	-	X	X
주거용건축물유지보수단가계약공사	3	142	X	X	-	-	-	-
빌딩오피스텔30층이하전기설비공사	436	19,595	181	8,111	31	1,426	11	483
빌딩오피스텔31층이상전기설비공사	36	1,600	17	752	X	X	-	-
호텔등기타숙박시설전기설비공사	74	3,250	24	1,034	3	131	X	X
백화점쇼핑센터상가시장전기설비공사	379	16,866	103	4,600	23	1,020	10	447
상업용으로달리분류되지않는전기설비공사	584	26,119	80	3,585	37	1,657	53	2,381
상업용건축물유지보수단가계약공사	9	404	X	X	-	-	-	-
공 공 청 사	266	11,979	45	2,030	4	181	9	407
학 교 시 설	962	43,268	239	10,804	43	1,945	28	1,273
병 원 복 지 시 설	124	5,572	34	1,510	6	271	5	223
방 송 국 공 연 시 설	17	775	4	179	-	-	X	X
박 물 관 전 시 시 설 종 교 시 설	78	3,477	9	411	4	176	X	X
공공용으로달리분리되지않는전기설비공사	310	13,928	33	1,488	21	954	16	715
공 공 용 유 지 단 가 계 약 공 사	12	546	X	X	X	X	-	-
공 원 및 놀 이 시 설	62	2,748	12	545	X	X	3	132
경 기 장 체 육 장 운 동 장	33	1,517	6	291	-	-	X	X
광 고 판 등 신 호 표 지 시 설	13	582	3	140	-	-	-	-
구조물로달리분류되지않는전기설비	601	27,034	59	2,664	32	1,430	13	578
구조물의유지보수단가계약공사	29	1,346	-	-	-	-	-	-
일 반 도 로 전 기 설 비 공 사	590	26,406	56	2,560	32	1,407	16	721
고 속 도 록 전 기 설 비 공 사	21	939	X	X	X	X	X	X
도 로 교 량 전 기 설 비 공 사	8	353	X	X	-	-	-	-
터 널 전 기 설 비 공 사	11	488	X	X	3	131	-	-
기 타 도 로 전 기 설 비 공 사	67	2,995	8	361	X	X	X	X
공 항 건 축 및 옥 외 설 비 공 사	3	136	X	X	-	-	-	-
공 항 전 력 공 급 설 비 공 사	X	X	X	X	-	-	-	-
공 항 활 주 로 전 기 공 사	-	-	-	-	-	-	-	-
항공등화관제전기설비공사	-	-	-	-	-	-	-	-
공항조명타워전기설비공사	-	-	-	-	-	-	-	-
기 타 공 항 전 기 설 비 공 사	10	429	-	-	X	X	-	-
공항유지보수단가계약공사	-	-	-	-	-	-	-	-
항만관련건축및옥외설비공사	3	138	-	-	-	-	-	-
등 대 전 기 공 사	-	-	-	-	-	-	-	-
항 로 표 지 전 기 설 비 공 사	X	X	-	-	-	-	-	-
항만관련기타전기설비공사	8	357	-	-	X	X	-	-
항만관련유지보수단가계약공사	-	-	-	-	-	-	-	-
일 반 전 기 철 도 설 비 공 사	15	704	4	189	-	-	-	-
전 기 철 도 설 비 공 사	6	262	X	X	-	-	-	-
고 속 철 도 전 기 설 비 공 사	6	256	-	-	X	X	-	-
지 하 철 도 전 기 설 비 공 사	16	709	6	258	X	X	3	128
기타철도관련전기설비공사	X	X	-	-	-	-	-	-
기 타 전 기 설 비 공 사	2,425	108,706	318	14,347	131	5,877	97	4,397

세부공사별 공사실적(합계)(8)

Province, Scale of Work and Type of Work (Full and Part Time) (8)

(Unit : number, million)

인천 Incheon		광주 Gwangju		대전 Daejeon		울산 Ulsan		City, Province / Scale of Work & Type of Work
건수 Number	금액 Amount	건수 Number	금액 Amount	건수 Number	금액 Amount	건수 Number	금액 Amount	
546	24,372	316	14,197	290	12,995	317	14,020	
X	X	-	-	3	138	-	-	
-	-	-	-	-	-	-	-	
24	1,080	8	348	6	271	X	X	
X	X	X	X	-	-	-	-	
X	X	-	-	X	X	-	-	
8	361	10	446	12	526	7	318	
19	842	30	1,343	28	1,270	6	269	
X	X	-	-	-	-	-	-	
13	600	4	188	3	134	5	223	
29	1,303	35	1,561	18	816	6	270	
3	141	7	333	3	137	X	X	
-	-	X	X	X	X	-	-	
X	X	-	-	-	-	X	X	
12	551	3	136	6	267	3	129	
-	-	-	-	-	-	-	-	
3	127	X	X	X	X	-	-	
3	141	X	X	X	X	-	-	
-	-	-	-	-	-	-	-	
29	1,289	31	1,419	17	772	10	428	
14	686	-	-	-	-	-	-	
27	1,205	7	306	12	543	12	532	
X	X	X	X	X	X	-	-	
X	X	-	-	X	X	-	-	
-	-	-	-	-	-	-	-	
X	X	X	X	-	-	3	133	
-	-	-	-	-	-	-	-	
-	-	-	-	-	-	-	-	
-	-	-	-	-	-	-	-	
-	-	-	-	-	-	-	-	
-	-	-	-	-	-	-	-	
X	X	-	-	-	-	-	-	
-	-	-	-	-	-	-	-	
-	-	-	-	-	-	-	-	
-	-	-	-	-	-	-	-	
-	-	-	-	-	-	-	-	
-	-	-	-	-	-	-	-	
-	-	-	-	-	-	-	-	
-	-	-	-	-	-	-	-	
X	X	-	-	-	-	-	-	
-	-	X	X	-	-	-	-	
X	X	X	X	X	X	X	X	
-	-	-	-	-	-	-	-	
99	4,475	67	2,966	64	2,863	39	1,741	

7. 시도별 공사규모별

The Actuality of Electrical Work Completed by City,

(단위 : 건, 백만원)

시도 / 공사규모및세부공종	전국 Total		서울 Seoul		부산 Busan		대구 Daegu	
	건수 Number	금액 Amount	건수 Number	금액 Amount	건수 Number	금액 Amount	건수 Number	금액 Amount
5 천 만 원 이 상 ~ 1 억 원 미 만	25,976	1,836,934	3,396	237,131	1,180	83,239	973	68,285
원 자 력 발 전 설 비 공 사	19	1,361	3	250	X	X	-	-
화 력 발 전 설 비 공 사	103	7,244	9	594	4	287	-	-
풍 력 발 전 설 비 공 사	10	739	-	-	-	-	-	-
수 력 발 전 설 비 공 사	10	746	3	216	-	-	-	-
조 력 발 전 설 비 공 사	11	870	-	-	X	X	X	X
태 양 에 너 지 발 전 설 비 공 사	3,125	230,242	189	13,519	57	4,104	153	11,375
내 연 발 전 설 비 공 사	38	2,458	-	-	-	-	-	-
열 병 합 발 전 설 비 공 사	27	1,958	10	752	-	-	-	-
기 타 발 전 소 설 비 공 사	95	6,929	8	625	4	335	3	209
1 5 4 K V 미 만 송 전 설 비 공 사	11	664	X	X	-	-	-	-
154KV이상-345KV미만송전설비공사	45	3,106	X	X	6	505	-	-
345KV이상-765KV미만송전설비공사	12	882	-	-	-	-	-	-
7 6 5 K V 이 상 송 전 설 비 공 사	-	-	-	-	-	-	-	-
기 타 송 전 설 비 공 사	10	696	X	X	-	-	-	-
22.9KV이상-154KV미만변전설비공사	179	12,772	48	3,296	9	626	X	X
154KV이상-345KV미만변전설비공사	129	9,364	17	1,218	6	500	3	241
345KV이상-765KV미만변전설비공사	27	1,871	X	X	X	X	X	X
7 6 5 K V 이 상 변 전 설 비 공 사	11	844	X	X	-	-	-	-
기 타 변 전 설 비 공 사	52	3,570	9	637	X	X	X	X
6 6 0 0 V 미 만 배 전 설 비 공 사	112	7,816	17	1,118	5	359	3	247
6600-22900V이하배전설비공사	841	62,143	78	5,488	22	1,595	28	2,073
기 타 배 전 설 비 공 사	160	11,214	19	1,369	8	528	X	X
환경시설물관련건축물전기설비	85	6,006	10	703	8	509	3	196
집 진 기 관 련 전 기 설 비	6	375	X	X	-	-	X	X
상수도(정수장관련)전기설비	43	2,873	3	210	-	-	3	179
하수(폐수)종말처리장전기설비	82	5,624	X	X	4	285	3	192
폐기물(소각로소각장지역난방)처리시설전기설비	29	1,992	4	262	X	X	-	-
환경시설물중달리분류되지않은전기설비	58	4,182	11	790	7	450	X	X
환경시설물중유지보수단가계약공사	7	543	-	-	-	-	-	-
공 장 관 련 건 축 물 전 기 설 비	2,766	191,431	146	10,176	92	6,229	147	10,194
정 유 및 가 스 시 설 전 기 설 비	123	8,848	14	874	-	-	-	-
제 철 소 전 기 설 비	370	26,754	22	1,589	11	761	-	-
공장시설물중달리분류되지않은전기설비	879	60,553	23	1,555	45	3,208	63	4,269
공장시설물중유지보수단가계약공사	171	11,421	5	344	X	X	X	X
아파트5층이상-15층이하전기설비공사	204	14,583	50	3,512	17	1,185	10	594
아 파 트 1 6 층 이 상 전 기 설 비 공 사	334	24,013	83	5,808	46	3,345	17	1,223
5층이하단독주택및기타전기설비공사	475	32,510	116	7,664	10	745	6	389
주상복합아파트19층이하전기설비공사	113	8,265	44	3,120	14	999	X	X
주상복합아파트20층이상전기설비공사	55	4,103	12	841	7	532	3	181
전 통 양 식 건 축 물 전 기 설 비 공 사	5	318	-	-	-	-	-	-

세부공사별 공사실적(합계)(9)

Province, Scale of Work and Type of Work (Full and Part Time) (9)

(Unit : number, million)

인천 Incheon		광주 Gwangju		대전 Daejeon		울산 Ulsan		City, Province / Scale of Work & Type of Work
건수 Number	금액 Amount	건수 Number	금액 Amount	건수 Number	금액 Amount	건수 Number	금액 Amount	
1,177	83,417	874	62,686	827	59,185	716	50,370	
-	-	X	X	-	-	X	X	
X	X	-	-	-	-	5	349	
-	-	-	-	X	X	X	X	
-	-	X	X	X	X	-	-	
-	-	-	-	-	-	-	-	
107	7,177	188	14,091	224	16,561	13	1,043	
X	X	27	1,646	-	-	-	-	
X	X	-	-	-	-	-	-	
8	470	3	248	X	X	7	489	
-	-	-	-	-	-	-	-	
3	234	X	X	-	-	X	X	
-	-	-	-	-	-	-	-	
-	-	-	-	-	-	-	-	
-	-	-	-	-	-	-	-	
X	X	-	-	X	X	11	810	
4	291	X	X	X	X	5	373	
-	-	-	-	X	X	3	168	
3	231	-	-	X	X	X	X	
X	X	-	-	X	X	3	209	
8	630	-	-	X	X	X	X	
39	2,976	34	2,383	13	862	21	1,534	
10	657	5	366	X	X	X	X	
X	X	-	-	7	535	X	X	
-	-	-	-	-	-	-	-	
6	376	X	X	-	-	X	X	
4	259	X	X	-	-	-	-	
X	X	-	-	-	-	X	X	
3	215	X	X	-	-	X	X	
-	-	-	-	-	-	X	X	
196	13,406	64	4,451	79	5,702	207	14,299	
5	408	-	-	-	-	50	3,642	
29	2,113	X	X	-	-	9	601	
25	1,829	23	1,863	10	676	91	6,412	
-	-	-	-	X	X	22	1,551	
11	884	4	303	11	845	X	X	
18	1,352	37	2,784	14	951	4	253	
22	1,453	11	841	14	905	7	503	
11	882	4	296	5	420	-	-	
X	X	3	232	5	412	X	X	
X	X	X	X	-	-	-	-	

7. 시도별 공사규모별

The Actuality of Electrical Work Completed by City,

(단위 : 건, 백만원)

시도 / 공사규모및세부공종	전국 Total		서울 Seoul		부산 Busan		대구 Daegu	
	건수 Number	금액 Amount	건수 Number	금액 Amount	건수 Number	금액 Amount	건수 Number	금액 Amount
5 천 만 원 이 상 ~ 1 억 원 미 만	25,976	1,836,934	3,396	237,131	1,180	83,239	973	68,285
주거용으로달리분류되지않는전기설비공사	101	7,030	34	2,411	8	558	X	X
주거용건축물유지보수단가계약공사	3	246	-	-	-	-	-	-
빌딩오피스텔30층이하전기설비공사	1,046	74,261	473	33,629	45	3,100	35	2,503
빌딩오피스텔31층이상전기설비공사	64	4,450	30	2,121	X	X	X	X
호텔등기타숙박시설전기설비공사	152	10,527	34	2,265	18	1,212	X	X
백화점쇼핑센터상가시장전기설비공사	841	58,923	236	17,148	60	4,128	32	2,044
상업용으로달리분류되지않는전기설비공사	1,385	95,696	272	19,137	120	8,022	66	4,827
상업용건축물유지보수단가계약공사	23	1,597	3	264	-	-	X	X
공 공 청 사	553	38,452	59	3,784	8	503	13	829
학 교 시 설	1,699	121,106	209	14,964	88	6,521	68	4,895
병 원 복 지 시 설	280	19,524	56	3,925	11	785	9	567
방 송 국 공 연 시 설	41	2,830	5	353	X	X	-	-
박 물 관 전 시 시 설 종 교 시 설	169	12,131	30	2,230	4	262	6	398
공공용으로달리분리되지않는전기설비공사	590	40,907	60	3,841	34	2,252	11	736
공 공 용 유 지 단 가 계 약 공 사	26	1,846	4	288	-	-	-	-
공 원 및 놀 이 시 설	70	4,652	13	835	X	X	X	X
경 기 장 체 육 장 운 동 장	80	5,831	4	279	-	-	-	-
광 고 판 등 신 호 표 지 시 설	19	1,372	3	212	X	X	-	-
구조물로달리분류되지않는전기설비	1,399	98,057	111	7,599	94	6,577	52	3,716
구조물의유지보수단가계약공사	62	4,463	6	434	X	X	X	X
일 반 도 로 전 기 설 비 공 사	1,331	95,709	105	7,215	50	3,621	24	1,735
고 속 도 록 전 기 설 비 공 사	45	3,144	4	298	X	X	-	-
도 로 교 량 전 기 설 비 공 사	16	1,156	X	X	X	X	-	-
터 널 전 기 설 비 공 사	46	3,228	5	354	5	363	X	X
기 타 도 로 전 기 설 비 공 사	133	9,100	20	1,285	X	X	8	586
공 항 건 축 및 옥 외 설 비 공 사	13	905	5	331	X	X	X	X
공 항 전 력 공 급 설 비 공 사	3	203	X	X	-	-	-	-
공 항 활 주 로 전 기 공 사	5	400	-	-	-	-	-	-
항공등화관제전기설비공사	X	X	-	-	-	-	-	-
공항조명타워전기설비공사	X	X	-	-	-	-	-	-
기 타 공 항 전 기 설 비 공 사	11	727	X	X	3	196	X	X
공항유지보수단가계약공사	-	-	-	-	-	-	-	-
항만관련건축및옥외설비공사	19	1,381	-	-	4	322	X	X
등 대 전 기 공 사	X	X	-	-	X	X	-	-
항 로 표 지 전 기 설 비 공 사	-	-	-	-	-	-	-	-
항만관련기타전기설비공사	19	1,277	-	-	X	X	-	-
항만관련유지보수단가계약공사	-	-	-	-	-	-	-	-
일 반 전 기 철 도 설 비 공 사	68	5,047	19	1,346	-	-	-	-
전 기 철 도 설 비 공 사	20	1,408	6	418	-	-	-	-
고 속 철 도 전 기 설 비 공 사	15	1,170	4	308	-	-	-	-
지 하 철 도 전 기 설 비 공 사	26	1,813	15	1,061	3	218	-	-
기 타 철 도 관 련 전 기 설 비 공 사	15	987	X	X	X	X	-	-
기 타 전 기 설 비 공 사	4,668	327,404	591	40,365	215	15,446	174	11,898

세부공사별 공사실적(합계)(10)

Province, Scale of Work and Type of Work (Full and Part Time) (10)

(Unit : number, million)

인천 Incheon		광주 Gwangju		대전 Daejeon		울산 Ulsan		City, Province / Scale of Work & Type of Work
건수 Number	금액 Amount	건수 Number	금액 Amount	건수 Number	금액 Amount	건수 Number	금액 Amount	
1,177	83,417	874	62,686	827	59,185	716	50,370	
3	243	X	X	-	-	-	-	
-	-	-	-	-	-	-	-	
73	5,142	22	1,546	20	1,489	5	338	
X	X	-	-	-	-	X	X	
8	520	X	X	4	328	X	X	
35	2,466	22	1,579	26	1,705	13	980	
57	4,122	39	2,635	82	5,811	11	722	
X	X	-	-	-	-	-	-	
17	1,167	7	526	15	1,132	3	238	
53	3,931	76	5,251	47	3,471	28	1,934	
12	874	12	754	X	X	5	357	
X	X	3	216	X	X	-	-	
5	361	3	229	5	317	X	X	
23	1,622	26	1,763	14	922	8	553	
X	X	-	-	-	-	X	X	
X	X	-	-	X	X	X	X	
6	453	X	X	3	242	-	-	
-	-	-	-	X	X	-	-	
41	2,877	49	3,507	49	3,497	56	3,878	
9	576	X	X	-	-	-	-	
45	3,251	16	1,100	26	1,842	31	2,411	
X	X	-	-	4	282	X	X	
-	-	-	-	-	-	X	X	
X	X	3	247	X	X	X	X	
3	238	X	X	X	X	8	471	
X	X	-	-	-	-	-	-	
-	-	-	-	-	-	-	-	
X	X	-	-	-	-	-	-	
-	-	-	-	-	-	-	-	
-	-	X	X	-	-	-	-	
3	198	-	-	-	-	-	-	
-	-	-	-	-	-	-	-	
-	-	-	-	-	-	X	X	
-	-	-	-	-	-	-	-	
-	-	-	-	-	-	-	-	
-	-	X	X	-	-	-	-	
-	-	-	-	-	-	-	-	
-	-	X	X	X	X	-	-	
X	X	X	X	X	X	X	X	
-	-	-	-	-	-	-	-	
X	X	-	-	-	-	-	-	
5	334	-	-	X	X	-	-	
235	16,877	169	12,142	119	8,152	59	4,167	

7. 시도별 공사규모별

The Actuality of Electrical Work Completed by City,

(단위 : 건, 백만원)

시도 / 공사규모및세부공종	전국 Total		서울 Seoul		부산 Busan		대구 Daegu	
	건수 Number	금액 Amount	건수 Number	금액 Amount	건수 Number	금액 Amount	건수 Number	금액 Amount
1억원이상~3억원미만	30,070	4,965,814	3,601	621,331	1,193	199,112	1,318	213,916
원자력발전설비공사	44	7,968	7	1,188	6	1,124	-	-
화력발전설비공사	161	27,982	13	2,340	10	1,870	-	-
풍력발전설비공사	15	2,664	3	511	-	-	-	-
수력발전설비공사	8	1,525	3	570	-	-	-	-
조력발전설비공사	33	5,070	X	X	X	X	3	348
태양에너지발전설비공사	8,494	1,266,346	395	62,262	157	24,200	452	65,329
내연발전설비공사	23	3,782	-	-	-	-	-	-
열병합발전설비공사	38	6,148	11	1,658	-	-	-	-
기타발전소설비공사	126	21,967	26	5,184	14	1,837	3	411
154KV미만송전설비공사	17	3,485	-	-	X	X	-	-
154KV이상-345KV미만송전설비공사	105	20,200	14	2,887	X	X	3	539
345KV이상-765KV미만송전설비공사	35	5,696	3	515	X	X	-	-
765KV이상송전설비공사	9	1,111	-	-	-	-	-	-
기타송전설비공사	10	2,235	X	X	-	-	-	-
22.9KV이상-154KV미만변전설비공사	158	27,245	32	5,299	9	1,511	8	1,350
154KV이상-345KV미만변전설비공사	249	44,321	23	3,920	12	1,824	8	1,578
345KV이상-765KV미만변전설비공사	60	11,910	6	1,287	X	X	X	X
765KV이상변전설비공사	15	3,015	X	X	-	-	-	-
기타변전설비공사	47	7,530	11	1,906	-	-	X	X
6600V미만배전설비공사	132	22,258	11	1,627	X	X	-	-
6600-22900V이하배전설비공사	1,341	231,578	103	19,057	40	6,754	45	7,242
기타배전설비공사	185	33,493	34	5,994	5	678	7	1,314
환경시설물관련건축물전기설비	85	15,388	12	2,064	3	612	6	1,157
집진기관련전기설비	13	2,138	X	X	X	X	-	-
상수도(정수장관련)전기설비	51	8,989	4	623	X	X	-	-
하수(폐수)종말처리장전기설비	74	11,564	X	X	X	X	4	630
폐기물(소각로소각장지역난방)처리시설전기설비	25	4,485	X	X	X	X	-	-
환경시설물중달리분류되지않은전기설비	55	9,686	13	2,521	X	X	X	X
환경시설물중유지보수단가계약공사	5	693	X	X	-	-	-	-
공장관련건축물전기설비	2,154	364,551	177	31,610	92	15,227	74	12,279
정유및가스시설전기설비	117	20,802	7	1,450	X	X	-	-
제철소전기설비	443	77,430	14	2,668	12	2,115	X	X
공장시설물중달리분류되지않은전기설비	646	109,354	40	7,076	34	5,545	36	5,921
공장시설물중유지보수단가계약공사	120	21,541	7	938	X	X	X	X
아파트5층이상-15층이하전기설비공사	284	48,965	52	9,090	15	2,364	14	2,465
아파트16층이상전기설비공사	555	100,422	151	27,838	71	12,560	28	5,244
5층이하단독주택및기타전기설비공사	213	35,500	51	8,038	5	814	4	795
주상복합아파트19층이하전기설비공사	117	20,028	32	5,571	12	2,162	3	421
주상복합아파트20층이상전기설비공사	95	16,666	22	3,889	12	2,169	10	2,025
전통양식건축물전기설비공사	X	X	-	-	-	-	-	-

세부공사별 공사실적(합계)(11)

Province, Scale of Work and Type of Work (Full and Part Time) (11)

(Unit : number, million)

인천 Incheon		광주 Gwangju		대전 Daejeon		울산 Ulsan		City, Province / Scale of Work & Type of Work
건수 Number	금액 Amount	건수 Number	금액 Amount	건수 Number	금액 Amount	건수 Number	금액 Amount	
1,255	211,739	1,253	198,533	1,452	233,019	678	118,507	
-	-	-	-	-	-	6	1,223	
3	643	X	X	-	-	9	1,635	
-	-	-	-	-	-	-	-	
-	-	-	-	-	-	-	-	
X	X	X	X	6	1,036	-	-	
140	20,242	676	102,732	737	109,776	42	6,903	
-	-	-	-	X	X	-	-	
X	X	-	-	-	-	X	X	
4	822	X	X	-	-	7	1,301	
-	-	X	X	-	-	X	X	
X	X	X	X	X	X	X	X	
-	-	-	-	-	-	-	-	
-	-	-	-	-	-	-	-	
5	1,218	-	-	-	-	-	-	
5	854	5	694	6	1,025	9	1,400	
9	1,802	X	X	5	813	7	1,273	
X	X	-	-	X	X	X	X	
-	-	-	-	X	X	-	-	
5	637	-	-	3	496	X	X	
6	851	3	632	X	X	5	763	
54	9,710	21	3,542	18	2,819	26	4,514	
7	1,173	9	1,506	6	1,257	3	384	
3	369	X	X	3	508	X	X	
-	-	-	-	-	-	-	-	
5	774	X	X	X	X	-	-	
X	X	-	-	-	-	-	-	
6	901	-	-	-	-	-	-	
-	-	X	X	X	X	X	X	
X	X	-	-	X	X	-	-	
114	19,601	52	8,600	76	13,545	159	28,172	
6	1,095	X	X	X	X	52	9,490	
23	4,014	X	X	-	-	X	X	
12	2,074	8	1,185	12	2,050	73	11,759	
X	X	-	-	X	X	40	7,450	
19	2,944	9	1,551	12	2,068	5	995	
36	6,540	58	10,671	23	4,583	5	721	
13	1,994	6	1,011	7	1,080	X	X	
20	3,390	X	X	3	513	-	-	
5	1,024	6	864	3	476	-	-	
-	-	-	-	-	-	-	-	

7. 시도별 공사규모별

The Actuality of Electrical Work Completed by City,

(단위 : 건, 백만원)

시도 / 공사규모및세부공종	전국 Total		서울 Seoul		부산 Busan		대구 Daegu	
	건수 Number	금액 Amount	건수 Number	금액 Amount	건수 Number	금액 Amount	건수 Number	금액 Amount
1 억 원 이 상 ~ 3 억 원 미 만	30,070	4,965,814	3,601	621,331	1,193	199,112	1,318	213,916
주거용으로달리분류되지않는전기설비공사	100	16,322	26	4,319	6	853	4	590
주거용건축물유지보수단가계약공사	6	1,169	-	-	X	X	-	-
빌딩오피스텔30층이하전기설비공사	1,007	171,511	431	72,432	35	6,705	29	5,047
빌딩오피스텔31층이상전기설비공사	50	8,723	29	4,927	X	X	-	-
호텔등기타숙박시설전기설비공사	150	25,659	45	8,374	9	1,648	6	926
백화점쇼핑센터상가시장전기설비공사	642	108,193	186	31,348	30	4,760	24	4,205
상업용으로달리분류되지않는전기설비공사	1,108	187,632	199	33,809	85	14,552	79	14,009
상업용건축물유지보수단가계약공사	23	4,432	8	1,649	-	-	X	X
공 공 청 사	596	105,234	65	11,710	17	3,133	24	4,304
학 교 시 설	1,794	304,060	247	41,232	93	16,132	112	17,821
병 원 복 지 시 설	337	58,424	48	8,446	14	2,223	11	1,760
방 송 국 공 연 시 설	31	5,340	7	1,116	4	641	-	-
박물관전시시설종교시설	168	29,644	27	5,209	8	1,372	5	927
공공용으로달리분리되지않는전기설비공사	659	118,363	51	8,802	24	4,006	27	4,915
공공용유지단가계약공사	22	3,539	8	1,266	X	X	X	X
공 원 및 놀 이 시 설	68	11,155	13	2,300	X	X	3	539
경 기 장 체 육 장 운 동 장	108	18,083	9	1,561	X	X	3	443
광 고 판 등 신 호 표 지 시 설	8	1,540	-	-	X	X	-	-
구조물로달리분류되지않는전기설비	1,176	199,532	106	18,614	59	10,471	52	8,694
구조물의유지보수단가계약공사	32	5,009	4	758	3	431	-	-
일 반 도 로 전 기 설 비 공 사	1,110	188,464	167	30,942	47	7,058	45	8,229
고 속 도 록 전 기 설 비 공 사	79	15,594	11	2,078	4	730	3	507
도 로 교 량 전 기 설 비 공 사	27	4,959	4	796	X	X	-	-
터 널 전 기 설 비 공 사	74	13,390	4	749	6	859	X	X
기 타 도 로 전 기 설 비 공 사	102	17,618	19	3,668	5	700	X	X
공 항 건 축 및 옥 외 설 비 공 사	14	2,181	7	1,177	X	X	-	-
공 항 전 력 공 급 설 비 공 사	X	X	X	X	-	-	-	-
공 항 활 주 로 전 기 공 사	8	1,518	X	X	-	-	-	-
항공등화관제전기설비공사	4	693	-	-	-	-	X	X
공항조명타워전기설비공사	-	-	-	-	-	-	-	-
기 타 공 항 전 기 설 비 공 사	12	1,908	4	638	X	X	-	-
공항유지보수단가계약공사	-	-	-	-	-	-	-	-
항만관련건축및옥외설비공사	20	3,985	-	-	5	1,041	-	-
등 대 전 기 공 사	X	X	-	-	-	-	-	-
항 로 표 지 전 기 설 비 공 사	X	X	-	-	X	X	-	-
항만관련기타전기설비공사	13	2,403	-	-	-	-	-	-
항만관련유지보수단가계약공사	X	X	-	-	-	-	-	-
일 반 전 기 철 도 설 비 공 사	131	24,504	24	4,581	6	1,341	4	836
전 기 철 도 설 비 공 사	50	9,601	11	2,227	-	-	-	-
고 속 철 도 전 기 설 비 공 사	35	6,850	3	622	X	X	X	X
지 하 철 도 전 기 설 비 공 사	33	6,031	17	3,085	6	1,156	-	-
기타철도관련전기설비공사	14	2,354	X	X	X	X	X	X
기 타 전 기 설 비 공 사	3,821	639,990	520	88,747	182	29,466	160	27,757

세부공사별 공사실적(합계)(12)

Province, Scale of Work and Type of Work (Full and Part Time) (12)

(Unit : number, million)

인천 Incheon		광주 Gwangju		대전 Daejeon		울산 Ulsan		City, Province / Scale of Work & Type of Work
건수 Number	금액 Amount	건수 Number	금액 Amount	건수 Number	금액 Amount	건수 Number	금액 Amount	
1,255	211,739	1,253	198,533	1,452	233,019	678	118,507	
5	774	X	X	X	X	-	-	
-	-	-	-	-	-	-	-	
59	10,152	23	3,893	28	4,902	7	1,215	
X	X	-	-	-	-	X	X	
4	517	4	637	3	548	X	X	
37	6,548	13	2,302	22	3,088	9	1,531	
66	11,172	28	4,418	52	8,658	15	2,872	
X	X	X	X	-	-	X	X	
29	5,349	15	2,271	33	6,077	5	555	
105	18,644	61	9,886	91	16,263	51	9,825	
11	1,845	10	1,556	7	1,436	5	645	
-	-	-	-	X	X	X	X	
6	1,186	5	619	5	664	-	-	
31	5,505	13	2,295	27	4,777	10	1,569	
X	X	-	-	-	-	-	-	
6	1,013	-	-	-	-	X	X	
10	1,833	4	734	3	505	X	X	
-	-	-	-	X	X	-	-	
68	10,290	38	6,642	56	9,203	10	1,976	
7	1,191	X	X	-	-	-	-	
66	11,116	27	4,466	28	4,857	31	5,903	
X	X	X	X	9	1,795	5	1,048	
X	X	X	X	X	X	-	-	
-	-	X	X	X	X	-	-	
X	X	X	X	3	483	X	X	
X	X	-	-	-	-	-	-	
X	X	-	-	-	-	-	-	
X	X	-	-	-	-	-	-	
X	X	-	-	-	-	-	-	
-	-	-	-	-	-	-	-	
-	-	-	-	-	-	-	-	
-	-	-	-	-	-	-	-	
-	-	-	-	-	-	X	X	
-	-	-	-	-	-	-	-	
X	X	-	-	-	-	-	-	
3	556	-	-	-	-	-	-	
-	-	-	-	-	-	-	-	
3	563	X	X	4	768	-	-	
X	X	-	-	-	-	-	-	
-	-	X	X	X	X	X	X	
3	478	X	X	-	-	-	-	
5	817	-	-	-	-	-	-	
205	34,869	126	20,292	126	21,578	55	9,223	

7. 시도별 공사규모별

The Actuality of Electrical Work Completed by City,

(단위 : 건, 백만원)

시도 / 공사규모및세부공종	전국 Total		서울 Seoul		부산 Busan		대구 Daegu	
	건수 Number	금액 Amount	건수 Number	금액 Amount	건수 Number	금액 Amount	건수 Number	금액 Amount
3억원이상~5억원미만	6,257	2,418,951	945	368,925	299	116,748	252	97,603
원자력발전설비공사	16	6,325	X	X	3	1,049	-	-
화력발전설비공사	69	27,644	14	5,943	X	X	-	-
풍력발전설비공사	X	X	-	-	-	-	-	-
수력발전설비공사	X	X	-	-	-	-	-	-
조력발전설비공사	X	X	-	-	-	-	-	-
태양에너지발전설비공사	823	319,633	52	20,949	26	10,211	38	14,908
내연발전설비공사	6	2,232	-	-	-	-	X	X
열병합발전설비공사	20	8,129	3	1,234	-	-	X	X
기타발전소설비공사	37	14,692	12	4,945	X	X	-	-
154KV미만송전설비공사	8	2,983	X	X	-	-	-	-
154KV이상-345KV미만송전설비공사	83	32,000	7	2,659	X	X	X	X
345KV이상-765KV미만송전설비공사	16	6,467	X	X	X	X	-	-
765KV이상송전설비공사	-	-	-	-	-	-	-	-
기타송전설비공사	9	3,446	3	1,097	-	-	-	-
22.9KV이상-154KV미만변전설비공사	30	12,052	7	2,977	X	X	X	X
154KV이상-345KV미만변전설비공사	85	32,604	17	6,702	X	X	5	1,904
345KV이상-765KV미만변전설비공사	28	11,733	3	1,361	X	X	X	X
765KV이상변전설비공사	3	1,065	X	X	-	-	-	-
기타변전설비공사	17	6,685	8	3,211	-	-	-	-
6600V미만배전설비공사	29	10,857	4	1,547	3	1,097	-	-
6600-22900V이하배전설비공사	418	160,497	44	17,463	11	4,178	6	2,228
기타배전설비공사	39	14,982	5	1,739	X	X	3	1,105
환경시설물관련건축물전기설비	25	10,017	8	3,181	X	X	X	X
집진기관련전기설비	4	1,524	X	X	-	-	-	-
상수도(정수장관련)전기설비	16	6,184	-	-	X	X	-	-
하수(폐수)종말처리장전기설비	26	9,888	X	X	X	X	-	-
폐기물(소각로소각장지역난방)처리시설전기설비	9	3,540	-	-	-	-	-	-
환경시설물중달리분류되지않은전기설비	6	2,328	X	X	-	-	-	-
환경시설물중유지보수단가계약공사	X	X	-	-	-	-	-	-
공장관련건축물전기설비	525	200,915	74	28,476	18	7,026	21	7,982
정유및가스시설전기설비	37	14,124	5	1,983	-	-	-	-
제철소전기설비	115	44,408	4	1,800	7	2,556	-	-
공장시설물중달리분류되지않은전기설비	145	56,932	6	2,573	4	1,646	9	3,421
공장시설물중유지보수단가계약공사	36	14,178	X	X	-	-	-	-
아파트5층이상-15층이하전기설비공사	118	46,659	17	7,072	9	3,589	X	X
아파트16층이상전기설비공사	256	101,040	77	30,874	16	6,366	13	5,089
5층이하단독주택및기타전기설비공사	38	14,652	4	1,646	X	X	X	X
주상복합아파트19층이하전기설비공사	67	25,670	11	4,349	10	3,940	-	-
주상복합아파트20층이상전기설비공사	48	18,923	14	5,761	9	3,558	3	1,309
전통양식건축물전기설비공사	X	X	-	-	-	-	-	-

세부공사별 공사실적(합계)(13)

Province, Scale of Work and Type of Work (Full and Part Time) (13)

(Unit : number, million)

인천 Incheon		광주 Gwangju		대전 Daejeon		울산 Ulsan		City, Province / Scale of Work & Type of Work
건수 Number	금액 Amount	건수 Number	금액 Amount	건수 Number	금액 Amount	건수 Number	금액 Amount	
289	110,429	218	83,132	182	71,561	176	68,106	
-	-	-	-	-	-	X	X	
X	X	X	X	-	-	6	2,382	
-	-	-	-	-	-	-	-	
-	-	-	-	-	-	-	-	
X	X	-	-	-	-	-	-	
27	10,850	78	29,559	34	13,779	6	2,326	
-	-	-	-	-	-	-	-	
-	-	-	-	-	-	X	X	
X	X	-	-	-	-	4	1,741	
-	-	-	-	-	-	-	-	
-	-	X	X	X	X	X	X	
-	-	-	-	-	-	-	-	
-	-	-	-	-	-	-	-	
X	X	-	-	-	-	-	-	
X	X	X	X	X	X	X	X	
3	1,186	X	X	-	-	4	1,581	
X	X	-	-	-	-	X	X	
-	-	-	-	-	-	-	-	
-	-	-	-	X	X	-	-	
-	-	-	-	X	X	X	X	
14	5,363	X	X	3	1,094	8	2,984	
X	X	-	-	-	-	X	X	
-	-	-	-	-	-	X	X	
-	-	-	-	-	-	-	-	
X	X	-	-	-	-	-	-	
X	X	-	-	-	-	X	X	
X	X	-	-	-	-	-	-	
-	-	-	-	-	-	X	X	
-	-	-	-	X	X	-	-	
23	8,444	10	3,942	15	5,642	36	13,855	
X	X	-	-	-	-	15	5,727	
X	X	X	X	-	-	-	-	
X	X	X	X	X	X	29	11,431	
X	X	-	-	-	-	7	2,858	
9	3,131	11	4,144	5	2,005	-	-	
11	4,017	26	9,736	3	1,163	4	1,659	
3	1,080	X	X	X	X	-	-	
8	2,838	X	X	-	-	X	X	
X	X	X	X	X	X	-	-	
-	-	-	-	-	-	-	-	

7. 시도별 공사규모별

The Actuality of Electrical Work Completed by City,

(단위 : 건, 백만원)

시도 / 공사규모및세부공종	전국 Total		서울 Seoul		부산 Busan		대구 Daegu	
	건수 Number	금액 Amount	건수 Number	금액 Amount	건수 Number	금액 Amount	건수 Number	금액 Amount
3 억 원 이 상 ~ 5 억 원 미 만	6,257	2,418,951	945	368,925	299	116,748	252	97,603
주거용으로달리분류되지않는전기설비공사	22	8,627	6	2,489	3	1,236	-	-
주거용건축물유지보수단가계약공사	3	1,084	-	-	X	X	-	-
빌딩오피스텔30층이하전기설비공사	247	96,217	93	35,849	23	8,575	5	1,988
빌딩오피스텔31층이상전기설비공사	16	6,178	8	3,087	-	-	-	-
호텔등기타숙박시설전기설비공사	48	18,759	12	4,578	X	X	3	1,239
백화점쇼핑센터상가시장전기설비공사	117	44,619	29	10,752	9	3,739	5	1,693
상업용으로달리분류되지않는전기설비공사	251	94,633	57	22,068	15	5,620	17	6,258
상업용건축물유지보수단가계약공사	X	X	-	-	-	-	-	-
공 공 청 사	172	67,429	17	6,282	6	2,441	8	3,088
학 교 시 설	274	104,014	29	10,995	15	5,749	14	5,272
병 원 복 지 시 설	115	44,449	13	5,093	3	1,060	X	X
방 송 국 공 연 시 설	6	2,036	X	X	X	X	X	X
박 물 관 전 시 시 설 종 교 시 설	38	15,512	10	3,835	-	-	X	X
공공용으로달리분리되지않는전기설비공사	171	65,944	12	4,472	9	3,359	8	3,257
공 공 용 유 지 단 가 계 약 공 사	-	-	-	-	-	-	-	-
공 원 및 놀 이 시 설	7	2,557	X	X	X	X	-	-
경 기 장 체 육 장 운 동 장	31	12,423	3	1,362	X	X	-	-
광 고 판 등 신 호 표 지 시 설	X	X	-	-	-	-	-	-
구조물로달리분류되지않는전기설비	263	100,554	31	11,349	15	6,240	11	4,094
구조물의유지보수단가계약공사	7	2,904	-	-	-	-	X	X
일 반 도 로 전 기 설 비 공 사	281	109,484	55	21,318	15	5,729	15	5,854
고 속 도 록 전 기 설 비 공 사	38	15,006	6	2,348	X	X	6	2,492
도 로 교 량 전 기 설 비 공 사	10	4,092	X	X	X	X	-	-
터 널 전 기 설 비 공 사	12	4,705	3	1,238	X	X	X	X
기 타 도 로 전 기 설 비 공 사	26	9,666	9	3,158	-	-	X	X
공 항 건 축 및 옥 외 설 비 공 사	9	3,500	4	1,684	-	-	-	-
공 항 전 력 공 급 설 비 공 사	3	1,216	-	-	X	X	-	-
공 항 활 주 로 전 기 공 사	5	1,942	4	1,594	-	-	-	-
항공등화관제전기설비공사	3	1,132	-	-	X	X	-	-
공항조명타워전기설비공사	-	-	-	-	-	-	-	-
기 타 공 항 전 기 설 비 공 사	3	944	X	X	X	X	-	-
공항유지보수단가계약공사	-	-	-	-	-	-	-	-
항만관련건축및옥외설비공사	8	3,100	-	-	3	1,234	-	-
등 대 전 기 공 사	-	-	-	-	-	-	-	-
항 로 표 지 전 기 설 비 공 사	-	-	-	-	-	-	-	-
항만관련기타전기설비공사	4	1,484	-	-	-	-	-	-
항만관련유지보수단가계약공사	X	X	-	-	-	-	-	-
일 반 전 기 철 도 설 비 공 사	80	30,365	17	6,495	X	X	X	X
전 기 철 도 설 비 공 사	33	13,091	8	3,274	X	X	X	X
고 속 철 도 전 기 설 비 공 사	13	5,482	X	X	-	-	X	X
지 하 철 도 전 기 설 비 공 사	28	10,771	12	4,517	5	1,868	-	-
기 타 철 도 관 련 전 기 설 비 공 사	9	3,568	X	X	X	X	-	-
기 타 전 기 설 비 공 사	676	258,779	87	33,790	24	9,248	37	14,470

세부공사별 공사실적(합계)(14)

Province, Scale of Work and Type of Work (Full and Part Time) (14)

(Unit : number, million)

인천 Incheon		광주 Gwangju		대전 Daejeon		울산 Ulsan		City, Province / Scale of Work & Type of Work
건수 Number	금액 Amount	건수 Number	금액 Amount	건수 Number	금액 Amount	건수 Number	금액 Amount	
289	110,429	218	83,132	182	71,561	176	68,106	
-	-	X	X	X	X	-	-	
X	X	-	-	-	-	-	-	
20	7,351	4	1,633	9	3,708	X	X	
X	X	-	-	-	-	-	-	
X	X	3	974	3	1,177	X	X	
4	1,472	X	X	7	2,767	4	1,444	
14	5,387	3	1,170	14	5,299	X	X	
-	-	-	-	-	-	-	-	
10	3,760	5	1,899	6	2,461	X	X	
28	10,591	3	992	17	6,492	8	3,212	
7	2,705	10	3,935	5	2,163	X	X	
-	-	-	-	-	-	-	-	
X	X	X	X	-	-	X	X	
6	2,423	4	1,520	5	1,993	3	1,188	
-	-	-	-	-	-	-	-	
-	-	-	-	-	-	-	-	
4	1,767	X	X	-	-	-	-	
-	-	-	-	-	-	-	-	
8	3,031	7	2,705	10	3,823	4	1,292	
3	1,190	-	-	-	-	-	-	
18	7,218	5	1,963	5	1,624	4	1,274	
-	-	X	X	4	1,418	-	-	
-	-	-	-	-	-	X	X	
-	-	-	-	-	-	-	-	
X	X	-	-	X	X	-	-	
X	X	-	-	-	-	-	-	
X	X	-	-	-	-	X	X	
-	-	-	-	-	-	-	-	
-	-	-	-	-	-	-	-	
-	-	-	-	-	-	-	-	
-	-	-	-	-	-	-	-	
-	-	-	-	-	-	-	-	
-	-	-	-	-	-	X	X	
-	-	-	-	-	-	-	-	
-	-	-	-	-	-	-	-	
X	X	X	X	-	-	-	-	
-	-	-	-	-	-	X	X	
X	X	-	-	-	-	-	-	
-	-	-	-	X	X	-	-	
-	-	-	-	-	-	X	X	
X	X	-	-	-	-	-	-	
X	X	-	-	-	-	-	-	
31	11,843	26	10,284	21	8,457	7	2,551	

7. 시도별 공사규모별

The Actuality of Electrical Work Completed by City,

(단위 : 건, 백만원)

시도 / 공사규모및세부공종	전국 Total		서울 Seoul		부산 Busan		대구 Daegu	
	건수 Number	금액 Amount	건수 Number	금액 Amount	건수 Number	금액 Amount	건수 Number	금액 Amount
5억원이상~10억원미만	5,606	3,950,695	984	701,567	251	174,718	199	140,217
원자력발전설비공사	27	20,948	5	3,803	7	5,864	-	-
화력발전설비공사	83	57,979	19	13,813	X	X	-	-
풍력발전설비공사	5	3,542	X	X	X	X	-	-
수력발전설비공사	8	6,116	X	X	-	-	-	-
조력발전설비공사	X	X	-	-	-	-	-	-
태양에너지발전설비공사	719	495,756	62	43,574	19	12,441	36	24,975
내연발전설비공사	X	X	-	-	-	-	X	X
열병합발전설비공사	24	16,887	4	2,689	-	-	-	-
기타발전소설비공사	31	21,440	9	6,375	-	-	-	-
154KV미만송전설비공사	11	8,033	-	-	X	X	X	X
154KV이상-345KV미만송전설비공사	118	85,538	12	9,896	7	5,010	X	X
345KV이상-765KV미만송전설비공사	21	15,270	-	-	X	X	-	-
765KV이상송전설비공사	X	X	-	-	-	-	-	-
기타송전설비공사	14	10,421	4	2,996	-	-	X	X
22.9KV이상-154KV미만변전설비공사	20	13,929	6	3,751	-	-	X	X
154KV이상-345KV미만변전설비공사	75	52,290	10	6,391	3	1,780	X	X
345KV이상-765KV미만변전설비공사	28	20,531	3	2,157	3	1,999	3	1,999
765KV이상변전설비공사	4	3,021	X	X	-	-	-	-
기타변전설비공사	12	8,159	X	X	-	-	-	-
6600V미만배전설비공사	41	31,214	X	X	-	-	-	-
6600-22900V이하배전설비공사	400	290,219	27	19,317	12	8,527	10	7,548
기타배전설비공사	49	35,954	7	5,026	3	2,276	-	-
환경시설물관련건축물전기설비	21	15,063	X	X	-	-	X	X
집진기관련전기설비	-	-	-	-	-	-	-	-
상수도(정수장관련)전기설비	6	4,792	-	-	-	-	-	-
하수(폐수)종말처리장전기설비	15	10,215	3	2,752	-	-	X	X
폐기물(소각로소각장지역난방)처리시설전기설비	8	5,518	3	2,578	-	-	X	X
환경시설물중달리분류되지않은전기설비	9	6,421	3	2,249	-	-	-	-
환경시설물중유지보수단가계약공사	X	X	-	-	-	-	-	-
공장관련건축물전기설비	438	314,822	86	62,378	16	11,558	14	9,669
정유및가스시설전기설비	40	28,451	5	3,234	-	-	-	-
제철소전기설비	82	58,328	7	4,133	X	X	-	-
공장시설물중달리분류되지않은전기설비	110	75,754	11	8,672	3	1,708	5	3,040
공장시설물중유지보수단가계약공사	41	28,961	X	X	-	-	-	-
아파트5층이상-15층이하전기설비공사	136	95,933	21	14,697	10	7,065	6	4,400
아파트16층이상전기설비공사	398	293,214	113	82,890	25	17,903	23	18,454
5층이하단독주택및기타전기설비공사	37	25,839	8	6,066	X	X	X	X
주상복합아파트19층이하전기설비공사	67	48,369	17	11,502	X	X	-	-
주상복합아파트20층이상전기설비공사	81	59,795	18	13,288	12	9,637	10	6,920
전통양식건축물전기설비공사	-	-	-	-	-	-	-	-

세부공사별 공사실적(합계)(15)

Province, Scale of Work and Type of Work (Full and Part Time) (15)

(Unit : number, million)

인천 Incheon		광주 Gwangju		대전 Daejeon		울산 Ulsan		City, Province / Scale of Work & Type of Work
건수 Number	금액 Amount	건수 Number	금액 Amount	건수 Number	금액 Amount	건수 Number	금액 Amount	
255	181,691	160	111,603	177	121,631	166	114,959	
-	-	-	-	-	-	X	X	
-	-	X	X	-	-	10	7,221	
-	-	-	-	-	-	X	X	
-	-	-	-	X	X	-	-	
-	-	-	-	-	-	-	-	
15	10,232	55	36,964	38	25,828	X	X	
-	-	-	-	-	-	-	-	
-	-	-	-	-	-	X	X	
-	-	-	-	-	-	8	5,364	
X	X	X	X	-	-	-	-	
X	X	4	2,745	X	X	3	2,234	
X	X	-	-	-	-	-	-	
-	-	-	-	-	-	-	-	
-	-	-	-	-	-	-	-	
X	X	-	-	-	-	X	X	
X	X	X	X	-	-	X	X	
-	-	-	-	-	-	X	X	
-	-	-	-	-	-	X	X	
X	X	-	-	3	1,667	X	X	
X	X	-	-	X	X	-	-	
18	12,976	3	2,268	7	5,128	9	6,219	
3	2,433	-	-	-	-	X	X	
X	X	-	-	-	-	-	-	
-	-	-	-	-	-	-	-	
-	-	-	-	-	-	-	-	
X	X	-	-	X	X	-	-	
X	X	-	-	-	-	X	X	
X	X	-	-	X	X	-	-	
-	-	-	-	-	-	-	-	
24	18,278	8	5,474	12	7,910	30	22,327	
X	X	-	-	-	-	16	11,049	
4	3,211	X	X	-	-	X	X	
8	5,933	X	X	3	1,867	16	10,211	
-	-	X	X	-	-	19	13,299	
3	2,140	6	4,274	8	5,664	5	3,379	
26	19,836	18	12,791	8	4,889	3	2,069	
X	X	X	X	X	X	-	-	
6	3,820	3	2,061	4	2,834	X	X	
X	X	4	2,666	5	3,759	X	X	
-	-	-	-	-	-	-	-	

7. 시도별 공사규모별

The Actuality of Electrical Work Completed by City,

(단위 : 건, 백만원)

시도 / 공사규모및세부공종	전국 Total		서울 Seoul		부산 Busan		대구 Daegu	
	건수 Number	금액 Amount	건수 Number	금액 Amount	건수 Number	금액 Amount	건수 Number	금액 Amount
5억원이상~10억원미만	5,606	3,950,695	984	701,567	251	174,718	199	140,217
주거용으로달리분류되지않는전기설비공사	21	14,644	4	2,553	-	-	X	X
주거용건축물유지보수단가계약공사	8	5,522	-	-	-	-	-	-
빌딩오피스텔30층이하전기설비공사	292	203,781	118	83,070	7	4,555	4	2,859
빌딩오피스텔31층이상전기설비공사	22	15,565	8	5,912	-	-	X	X
호텔등기타숙박시설전기설비공사	49	36,434	20	15,132	3	2,476	X	X
백화점쇼핑센터상가시장전기설비공사	111	76,450	29	20,287	8	5,415	8	5,586
상업용으로달리분류되지않는전기설비공사	165	115,909	48	34,467	16	10,845	3	2,142
상업용건축물유지보수단가계약공사	X	X	X	X	-	-	-	-
공공청사	127	87,447	11	7,960	X	X	7	4,450
학교시설	168	114,052	12	7,634	10	6,145	7	4,581
병원복지시설	88	60,028	17	11,901	3	1,839	3	2,292
방송국공연시설	10	7,127	X	X	-	-	-	-
박물관전시시설종교시설	34	23,815	5	3,342	4	3,323	X	X
공공용으로달리분리되지않는전기설비공사	131	91,595	15	11,050	9	6,892	8	5,921
공공용유지단가계약공사	3	2,092	X	X	-	-	-	-
공원및놀이시설	5	3,245	X	X	-	-	-	-
경기장체육장운동장	25	18,071	4	2,886	X	X	X	X
광고판등신호표지시설	X	X	-	-	-	-	-	-
구조물로달리분류되지않는전기설비	182	125,735	26	19,382	12	7,969	6	3,587
구조물의유지보수단가계약공사	7	5,147	-	-	X	X	-	-
일반도로전기설비공사	163	111,437	36	24,270	13	8,367	5	3,078
고속도록전기설비공사	42	28,603	8	5,592	X	X	X	X
도로교량전기설비공사	5	3,190	X	X	-	-	-	-
터널전기설비공사	22	15,303	5	3,584	X	X	X	X
기타도로전기설비공사	18	12,494	5	3,204	X	X	-	-
공항건축및옥외설비공사	11	7,649	3	2,272	-	-	-	-
공항전력공급설비공사	5	3,184	X	X	-	-	-	-
공항활주로전기공사	4	3,190	X	X	-	-	-	-
항공등화관제전기설비공사	4	2,769	X	X	-	-	-	-
공항조명타워전기설비공사	-	-	-	-	-	-	-	-
기타공항전기설비공사	8	4,785	X	X	-	-	-	-
공항유지보수단가계약공사	-	-	-	-	-	-	-	-
항만관련건축및옥외설비공사	7	4,870	X	X	5	3,454	-	-
등대전기공사	-	-	-	-	-	-	-	-
항로표지전기설비공사	-	-	-	-	-	-	-	-
항만관련기타전기설비공사	5	3,196	X	X	X	X	-	-
항만관련유지보수단가계약공사	X	X	X	X	-	-	-	-
일반전기철도설비공사	84	58,915	13	9,209	3	1,973	-	-
전기철도설비공사	37	26,075	7	4,703	X	X	X	X
고속철도전기설비공사	26	19,475	4	2,734	X	X	-	-
지하철도전기설비공사	19	14,222	6	4,763	3	2,277	-	-
기타철도관련전기설비공사	8	5,001	X	X	X	X	-	-
기타전기설비공사	483	331,517	90	63,132	13	8,755	19	13,287

세부공사별 공사실적(합계)(16)

Province, Scale of Work and Type of Work (Full and Part Time) (16)

(Unit : number, million)

인천 Incheon		광주 Gwangju		대전 Daejeon		울산 Ulsan		City, Province / Scale of Work & Type of Work
건수 Number	금액 Amount	건수 Number	금액 Amount	건수 Number	금액 Amount	건수 Number	금액 Amount	
255	181,691	160	111,603	177	121,631	166	114,959	
X	X	-	-	X	X	-	-	
-	-	X	X	-	-	-	-	
17	11,655	8	5,323	10	6,811	-	-	
4	2,962	-	-	-	-	-	-	
4	3,258	3	2,407	-	-	-	-	
9	6,617	X	X	9	6,168	-	-	
9	6,526	X	X	6	4,599	X	X	
-	-	-	-	-	-	-	-	
3	1,745	X	X	8	5,431	3	1,944	
11	7,086	8	5,782	9	6,496	3	1,848	
3	2,090	-	-	4	2,509	X	X	
-	-	X	X	-	-	-	-	
X	X	X	X	X	X	-	-	
6	3,767	X	X	5	3,276	X	X	
-	-	-	-	-	-	-	-	
X	X	-	-	-	-	-	-	
X	X	X	X	X	X	X	X	
-	-	-	-	-	-	-	-	
6	3,931	8	5,710	8	4,991	3	2,150	
-	-	-	-	-	-	-	-	
5	3,481	3	2,316	3	2,286	X	X	
X	X	X	X	X	X	-	-	
-	-	-	-	-	-	-	-	
-	-	-	-	-	-	-	-	
-	-	-	-	-	-	X	X	
3	2,319	X	X	-	-	X	X	
3	1,852	-	-	-	-	-	-	
X	X	-	-	-	-	-	-	
X	X	-	-	-	-	-	-	
-	-	-	-	-	-	-	-	
X	X	-	-	-	-	-	-	
-	-	-	-	-	-	-	-	
-	-	-	-	-	-	-	-	
-	-	-	-	-	-	-	-	
-	-	-	-	-	-	-	-	
X	X	-	-	-	-	-	-	
-	-	-	-	-	-	-	-	
X	X	X	X	4	2,817	-	-	
X	X	-	-	-	-	-	-	
X	X	3	2,357	X	X	-	-	
X	X	-	-	-	-	-	-	
4	2,684	-	-	-	-	-	-	
21	14,230	5	3,686	8	5,487	9	5,611	

7. 시도별 공사규모별

The Actuality of Electrical Work Completed by City,

(단위 : 건, 백만원)

시도 / 공사규모및세부공종	전국 Total		서울 Seoul		부산 Busan		대구 Daegu	
	건수 Number	금액 Amount	건수 Number	금액 Amount	건수 Number	금액 Amount	건수 Number	금액 Amount
10억원이상~20억원미만	3,325	4,615,626	681	969,903	139	191,327	102	140,048
원자력발전설비공사	17	24,012	8	11,233	X	X	-	-
화력발전설비공사	50	71,592	10	14,998	X	X	-	-
풍력발전설비공사	X	X	-	-	-	-	-	-
수력발전설비공사	12	19,659	3	4,745	-	-	-	-
조력발전설비공사	X	X	X	X	-	-	-	-
태양에너지발전설비공사	359	480,910	38	49,791	6	8,417	4	5,330
내연발전설비공사	4	5,975	-	-	X	X	-	-
열병합발전설비공사	19	27,883	7	9,987	-	-	-	-
기타발전소설비공사	18	26,103	10	15,190	-	-	-	-
154KV미만송전설비공사	6	7,999	4	5,456	-	-	-	-
154KV이상-345KV미만송전설비공사	104	142,893	10	12,629	X	X	X	X
345KV이상-765KV미만송전설비공사	24	32,878	4	5,777	X	X	-	-
765KV이상송전설비공사	X	X	-	-	-	-	-	-
기타송전설비공사	6	7,719	-	-	-	-	-	-
22.9KV이상-154KV미만변전설비공사	17	23,491	9	11,968	-	-	-	-
154KV이상-345KV미만변전설비공사	36	51,333	5	6,662	X	X	X	X
345KV이상-765KV미만변전설비공사	18	26,548	6	8,307	-	-	-	-
765KV이상변전설비공사	X	X	-	-	-	-	-	-
기타변전설비공사	10	14,574	X	X	-	-	-	-
6600V미만배전설비공사	91	125,488	8	12,860	4	5,447	3	4,846
6600-22900V이하배전설비공사	282	390,605	16	23,796	9	10,633	X	X
기타배전설비공사	38	52,675	7	11,073	X	X	X	X
환경시설물관련건축물전기설비	17	22,569	4	5,272	-	-	-	-
집진기관련전기설비	-	-	-	-	-	-	-	-
상수도(정수장관련)전기설비	3	3,896	-	-	-	-	-	-
하수(폐수)종말처리장전기설비	6	7,751	X	X	-	-	-	-
폐기물(소각로소각장지역난방)처리시설전기설비	4	6,161	-	-	-	-	-	-
환경시설물중달리분류되지않은전기설비	6	7,895	3	4,202	-	-	X	X
환경시설물중유지보수단가계약공사	-	-	-	-	-	-	-	-
공장관련건축물전기설비	289	408,943	78	112,603	4	6,158	10	13,140
정유및가스시설전기설비	41	60,239	14	20,634	-	-	-	-
제철소전기설비	33	48,208	-	-	X	X	-	-
공장시설물중달리분류되지않은전기설비	59	81,933	7	10,231	X	X	-	-
공장시설물중유지보수단가계약공사	22	29,801	X	X	-	-	-	-
아파트5층이상-15층이하전기설비공사	73	98,199	14	17,805	-	-	5	7,387
아파트16층이상전기설비공사	438	627,449	117	171,099	38	52,762	30	41,442
5층이하단독주택및기타전기설비공사	26	32,181	5	6,789	X	X	-	-
주상복합아파트19층이하전기설비공사	27	36,136	8	9,238	X	X	X	X
주상복합아파트20층이상전기설비공사	75	106,032	22	33,495	10	14,033	6	8,632
전통양식건축물전기설비공사	-	-	-	-	-	-	-	-

세부공사별 공사실적(합계)(17)

Province, Scale of Work and Type of Work (Full and Part Time) (17)

(Unit : number, million)

인천 Incheon		광주 Gwangju		대전 Daejeon		울산 Ulsan		City, Province / Scale of Work & Type of Work
건수 Number	금액 Amount	건수 Number	금액 Amount	건수 Number	금액 Amount	건수 Number	금액 Amount	
161	218,382	127	177,200	90	122,435	110	157,944	
-	-	-	-	-	-	4	5,504	
-	-	X	X	-	-	10	14,030	
-	-	-	-	-	-	-	-	
-	-	-	-	-	-	-	-	
-	-	-	-	-	-	-	-	
8	9,699	31	42,412	13	17,271	3	4,088	
-	-	-	-	-	-	-	-	
-	-	-	-	-	-	-	-	
-	-	-	-	-	-	4	5,059	
-	-	-	-	-	-	-	-	
5	6,670	X	X	X	X	X	X	
-	-	-	-	-	-	X	X	
-	-	-	-	-	-	-	-	
X	X	-	-	-	-	-	-	
-	-	-	-	X	X	-	-	
X	X	-	-	-	-	-	-	
-	-	-	-	-	-	-	-	
-	-	-	-	-	-	-	-	
X	X	-	-	-	-	X	X	
3	3,805	3	3,547	X	X	3	4,298	
8	10,966	-	-	X	X	7	9,425	
-	-	-	-	X	X	-	-	
-	-	-	-	-	-	-	-	
-	-	-	-	-	-	-	-	
-	-	-	-	-	-	-	-	
-	-	-	-	-	-	X	X	
X	X	-	-	-	-	X	X	
-	-	-	-	-	-	-	-	
-	-	-	-	-	-	-	-	
8	10,148	10	14,893	5	6,953	20	31,082	
X	X	-	-	-	-	10	15,673	
-	-	-	-	-	-	3	4,023	
3	4,749	X	X	-	-	15	19,840	
-	-	-	-	-	-	4	6,128	
7	9,617	5	6,810	3	3,955	X	X	
26	37,206	41	59,599	21	28,813	X	X	
X	X	X	X	4	4,973	-	-	
X	X	X	X	3	4,131	-	-	
X	X	7	9,374	3	4,126	X	X	
-	-	-	-	-	-	-	-	

7. 시도별 공사규모별

The Actuality of Electrical Work Completed by City,

(단위 : 건, 백만원)

시도 / 공사규모및세부공종	전국 Total		서울 Seoul		부산 Busan		대구 Daegu	
	건수 Number	금액 Amount	건수 Number	금액 Amount	건수 Number	금액 Amount	건수 Number	금액 Amount
10억원이상~20억원미만	3,325	4,615,626	681	969,903	139	191,327	102	140,048
주거용으로달리분류되지않는전기설비공사	9	12,635	4	6,411	-	-	-	-
주거용건축물유지보수단가계약공사	X	X	-	-	-	-	-	-
빌딩오피스텔30층이하전기설비공사	137	185,730	47	63,705	3	3,625	X	X
빌딩오피스텔31층이상전기설비공사	9	12,689	5	8,104	-	-	-	-
호텔등기타숙박시설전기설비공사	26	35,900	4	5,482	4	5,533	X	X
백화점쇼핑센터상가시장전기설비공사	52	75,788	16	23,651	4	5,642	X	X
상업용으로달리분류되지않는전기설비공사	139	193,060	32	45,483	8	11,084	5	6,212
상업용건축물유지보수단가계약공사	X	X	-	-	-	-	-	-
공공청사	39	52,939	4	4,789	X	X	-	-
학교시설	53	68,423	3	3,916	6	8,573	3	3,588
병원복지시설	33	46,380	17	25,577	X	X	-	-
방송국공연시설	X	X	X	X	-	-	-	-
박물관전시시설종교시설	5	6,397	X	X	-	-	-	-
공공용으로달리분리되지않는전기설비공사	36	47,943	7	10,234	X	X	X	X
공공용유지단가계약공사	4	5,179	-	-	-	-	X	X
공원및놀이시설	3	3,359	-	-	-	-	-	-
경기장체육장운동장	13	18,975	-	-	-	-	-	-
광고판등신호표지시설	-	-	-	-	-	-	-	-
구조물로달리분류되지않는전기설비	86	123,927	21	29,903	6	9,142	5	7,444
구조물의유지보수단가계약공사	X	X	-	-	-	-	-	-
일반도로전기설비공사	48	61,542	10	13,183	X	X	X	X
고속도록전기설비공사	14	21,075	3	4,577	-	-	-	-
도로교량전기설비공사	X	X	-	-	-	-	-	-
터널전기설비공사	15	20,489	X	X	3	4,629	X	X
기타도로전기설비공사	X	X	-	-	-	-	-	-
공항건축및옥외설비공사	4	6,195	X	X	-	-	X	X
공항전력공급설비공사	X	X	-	-	-	-	-	-
공항활주로전기공사	5	7,331	X	X	-	-	-	-
항공등화관제전기설비공사	4	5,208	X	X	-	-	-	-
공항조명타워전기설비공사	-	-	-	-	-	-	-	-
기타공항전기설비공사	6	8,550	X	X	X	X	-	-
공항유지보수단가계약공사	-	-	-	-	-	-	-	-
항만관련건축및옥외설비공사	5	7,173	-	-	3	4,716	-	-
등대전기공사	-	-	-	-	-	-	-	-
항로표지전기설비공사	-	-	-	-	-	-	-	-
항만관련기타전기설비공사	X	X	-	-	X	X	-	-
항만관련유지보수단가계약공사	-	-	-	-	-	-	-	-
일반전기철도설비공사	74	102,761	15	21,307	X	X	3	4,229
전기철도설비공사	27	36,821	12	16,998	-	-	-	-
고속철도전기설비공사	23	32,513	4	5,275	X	X	-	-
지하철도전기설비공사	16	21,313	6	8,092	4	5,361	-	-
기타철도관련전기설비공사	4	5,982	-	-	-	-	-	-
기타전기설비공사	185	250,944	39	55,174	5	6,885	8	12,026

세부공사별 공사실적(합계)(18)

Province, Scale of Work and Type of Work (Full and Part Time) (18)

(Unit : number, million)

인천 Incheon		광주 Gwangju		대전 Daejeon		울산 Ulsan		City, Province / Scale of Work & Type of Work
건수 Number	금액 Amount	건수 Number	금액 Amount	건수 Number	금액 Amount	건수 Number	금액 Amount	
161	218,382	127	177,200	90	122,435	110	157,944	
-	-	-	-	X	X	X	X	
-	-	-	-	X	X	-	-	
14	17,635	3	3,949	X	X	-	-	
X	X	-	-	-	-	-	-	
X	X	-	-	-	-	-	-	
4	5,832	3	4,654	-	-	X	X	
13	17,990	4	5,468	8	11,954	6	8,377	
-	-	-	-	-	-	-	-	
X	X	-	-	X	X	X	X	
6	7,177	-	-	4	5,660	-	-	
X	X	-	-	X	X	X	X	
-	-	-	-	-	-	-	-	
X	X	-	-	-	-	X	X	
X	X	X	X	X	X	3	4,185	
-	-	-	-	-	-	-	-	
-	-	-	-	-	-	-	-	
X	X	X	X	X	X	-	-	
-	-	-	-	-	-	-	-	
X	X	3	4,106	X	X	X	X	
-	-	-	-	-	-	-	-	
3	3,940	X	X	X	X	X	X	
X	X	-	-	X	X	-	-	
-	-	-	-	-	-	-	-	
-	-	-	-	-	-	-	-	
-	-	-	-	-	-	-	-	
X	X	-	-	-	-	-	-	
-	-	-	-	-	-	-	-	
X	X	-	-	-	-	-	-	
X	X	-	-	-	-	-	-	
-	-	-	-	-	-	-	-	
X	X	-	-	-	-	-	-	
-	-	-	-	-	-	-	-	
-	-	-	-	-	-	-	-	
-	-	-	-	-	-	-	-	
-	-	-	-	-	-	-	-	
X	X	-	-	-	-	-	-	
-	-	-	-	-	-	-	-	
X	X	4	5,122	X	X	-	-	
X	X	-	-	-	-	-	-	
X	X	-	-	-	-	-	-	
-	-	-	-	-	-	-	-	
X	X	-	-	-	-	-	-	
14	18,273	4	6,054	5	7,927	X	X	

7. 시도별 공사규모별

The Actuality of Electrical Work Completed by City,

(단위 : 건, 백만원)

시도 / 공사규모및세부공종	전국 Total		서울 Seoul		부산 Busan		대구 Daegu	
	건수 Number	금액 Amount	건수 Number	금액 Amount	건수 Number	금액 Amount	건수 Number	금액 Amount
20억원이상~30억원미만	1,054	2,543,688	299	724,669	46	110,600	26	62,114
원자력발전설비공사	12	31,448	5	12,781	-	-	-	-
화력발전설비공사	32	78,841	10	25,021	-	-	-	-
풍력발전설비공사	X	X	X	X	-	-	-	-
수력발전설비공사	5	11,846	-	-	-	-	-	-
조력발전설비공사	-	-	-	-	-	-	-	-
태양에너지발전설비공사	43	98,637	5	10,992	X	X	X	X
내연발전설비공사	-	-	-	-	-	-	-	-
열병합발전설비공사	X	X	X	X	-	-	-	-
기타발전소설비공사	6	13,389	X	X	-	-	-	-
154KV미만송전설비공사	X	X	X	X	-	-	-	-
154KV이상-345KV미만송전설비공사	44	105,821	6	15,402	-	-	-	-
345KV이상-765KV미만송전설비공사	20	48,372	-	-	X	X	-	-
765KV이상송전설비공사	4	10,165	-	-	-	-	-	-
기타송전설비공사	X	X	-	-	-	-	-	-
22.9KV이상-154KV미만변전설비공사	4	8,783	-	-	-	-	-	-
154KV이상-345KV미만변전설비공사	10	23,096	X	X	-	-	-	-
345KV이상-765KV미만변전설비공사	12	28,265	-	-	-	-	X	X
765KV이상변전설비공사	X	X	X	X	-	-	-	-
기타변전설비공사	3	7,172	-	-	X	X	-	-
6600V미만배전설비공사	4	8,459	X	X	-	-	-	-
6600-22900V이하배전설비공사	33	78,118	X	X	-	-	-	-
기타배전설비공사	4	10,555	X	X	-	-	-	-
환경시설물관련건축물전기설비	X	X	-	-	-	-	-	-
집진기관련전기설비	-	-	-	-	-	-	-	-
상수도(정수장관련)전기설비	-	-	-	-	-	-	-	-
하수(폐수)종말처리장전기설비	-	-	-	-	-	-	-	-
폐기물(소각로소각장지역난방)처리시설전기설비	6	14,399	3	7,063	-	-	-	-
환경시설물중달리분류되지않은전기설비	X	X	-	-	-	-	-	-
환경시설물중유지보수단가계약공사	-	-	-	-	-	-	-	-
공장관련건축물전기설비	115	276,653	37	88,925	4	9,318	3	6,820
정유및가스시설전기설비	13	31,123	3	6,955	-	-	-	-
제철소전기설비	8	19,266	-	-	X	X	-	-
공장시설물중달리분류되지않은전기설비	15	36,479	4	9,509	X	X	-	-
공장시설물중유지보수단가계약공사	10	23,608	X	X	-	-	-	-
아파트5층이상-15층이하전기설비공사	14	34,331	X	X	X	X	-	-
아파트16층이상전기설비공사	281	684,318	90	217,809	20	48,875	14	33,701
5층이하단독주택및기타전기설비공사	9	21,829	4	9,605	X	X	-	-
주상복합아파트19층이하전기설비공사	4	10,090	X	X	-	-	-	-
주상복합아파트20층이상전기설비공사	20	47,129	7	16,522	3	6,955	-	-
전통양식건축물전기설비공사	-	-	-	-	-	-	-	-

세부공사별 공사실적(합계)(19)

Province, Scale of Work and Type of Work (Full and Part Time) (19)

(Unit : number, million)

인천 Incheon		광주 Gwangju		대전 Daejeon		울산 Ulsan		City, Province / Scale of Work & Type of Work
건수 Number	금액 Amount	건수 Number	금액 Amount	건수 Number	금액 Amount	건수 Number	금액 Amount	
41	99,209	46	111,212	21	51,624	31	75,987	
-	-	-	-	-	-	3	7,765	
X	X	-	-	-	-	4	11,009	
-	-	-	-	-	-	-	-	
-	-	-	-	-	-	-	-	
-	-	-	-	-	-	-	-	
-	-	4	8,470	3	7,305	-	-	
-	-	-	-	-	-	-	-	
-	-	-	-	-	-	-	-	
X	X	-	-	-	-	X	X	
-	-	-	-	-	-	-	-	
X	X	X	X	X	X	-	-	
-	-	-	-	-	-	-	-	
-	-	-	-	-	-	-	-	
-	-	-	-	-	-	-	-	
X	X	-	-	-	-	-	-	
-	-	-	-	-	-	-	-	
-	-	-	-	-	-	X	X	
-	-	-	-	-	-	-	-	
-	-	-	-	-	-	-	-	
-	-	-	-	-	-	-	-	
X	X	X	X	-	-	X	X	
-	-	-	-	-	-	-	-	
-	-	-	-	-	-	-	-	
-	-	-	-	-	-	-	-	
-	-	-	-	-	-	-	-	
-	-	-	-	-	-	-	-	
-	-	-	-	-	-	-	-	
-	-	-	-	X	X	-	-	
-	-	-	-	-	-	-	-	
X	X	5	12,961	-	-	X	X	
-	-	-	-	-	-	5	11,647	
-	-	-	-	-	-	-	-	
-	-	-	-	-	-	4	9,974	
-	-	-	-	-	-	3	7,526	
-	-	X	X	-	-	-	-	
14	34,009	30	73,726	8	19,859	X	X	
-	-	-	-	-	-	-	-	
-	-	-	-	-	-	-	-	
X	X	X	X	X	X	-	-	
-	-	-	-	-	-	-	-	

7. 시도별 공사규모별

The Actuality of Electrical Work Completed by City,

(단위 : 건, 백만원)

시도 / 공사규모및세부공종	전국 Total		서울 Seoul		부산 Busan		대구 Daegu	
	건수 Number	금액 Amount	건수 Number	금액 Amount	건수 Number	금액 Amount	건수 Number	금액 Amount
20억원이상~30억원미만	1,054	2,543,688	299	724,669	46	110,600	26	62,114
주거용으로달리분류되지않는전기설비공사	3	6,707	3	6,707	-	-	-	-
주거용건축물유지보수단가계약공사	X	X	-	-	-	-	-	-
빌딩오피스텔30층이하전기설비공사	42	103,886	22	53,956	-	-	-	-
빌딩오피스텔31층이상전기설비공사	3	7,090	X	X	-	-	X	X
호텔등기타숙박시설전기설비공사	14	35,703	6	15,556	-	-	-	-
백화점쇼핑센터상가시장전기설비공사	11	26,348	3	7,536	-	-	-	-
상업용으로달리분류되지않는전기설비공사	30	69,766	16	36,898	X	X	X	X
상업용건축물유지보수단가계약공사	X	X	-	-	-	-	-	-
공공청사	8	17,969	3	7,290	-	-	-	-
학교시설	X	X	-	-	X	X	-	-
병원복지시설	8	19,577	3	7,998	X	X	-	-
방송국공연시설	-	-	-	-	-	-	-	-
박물관전시시설종교시설	X	X	-	-	-	-	-	-
공공용으로달리분리되지않는전기설비공사	X	X	-	-	-	-	-	-
공공용유지단가계약공사	-	-	-	-	-	-	-	-
공원및놀이시설	X	X	-	-	-	-	-	-
경기장체육장운동장	X	X	-	-	-	-	-	-
광고판등신호표지시설	-	-	-	-	-	-	-	-
구조물로달리분류되지않는전기설비	27	66,721	11	28,225	X	X	X	X
구조물의유지보수단가계약공사	-	-	-	-	-	-	-	-
일반도로전기설비공사	12	29,187	4	9,181	X	X	-	-
고속도록전기설비공사	9	21,546	X	X	-	-	-	-
도로교량전기설비공사	-	-	-	-	-	-	-	-
터널전기설비공사	7	16,314	-	-	X	X	-	-
기타도로전기설비공사	X	X	-	-	-	-	-	-
공항건축및옥외설비공사	X	X	X	X	-	-	-	-
공항전력공급설비공사	X	X	-	-	X	X	-	-
공항활주로전기공사	-	-	-	-	-	-	-	-
항공등화관제전기설비공사	-	-	-	-	-	-	-	-
공항조명타워전기설비공사	-	-	-	-	-	-	-	-
기타공항전기설비공사	4	9,564	X	X	-	-	-	-
공항유지보수단가계약공사	-	-	-	-	-	-	-	-
항만관련건축및옥외설비공사	X	X	X	X	-	-	-	-
등대전기공사	-	-	-	-	-	-	-	-
항로표지전기설비공사	-	-	-	-	-	-	-	-
항만관련기타전기설비공사	-	-	-	-	-	-	-	-
항만관련유지보수단가계약공사	-	-	-	-	-	-	-	-
일반전기철도설비공사	24	55,915	7	16,784	-	-	-	-
전기철도설비공사	11	26,063	X	X	-	-	-	-
고속철도전기설비공사	6	14,978	-	-	-	-	X	X
지하철도전기설비공사	4	9,349	X	X	-	-	X	X
기타철도관련전기설비공사	X	X	-	-	-	-	-	-
기타전기설비공사	67	165,374	20	50,661	X	X	X	X

세부공사별 공사실적(합계)(20)

Province, Scale of Work and Type of Work (Full and Part Time) (20)

(Unit : number, million)

인천 Incheon		광주 Gwangju		대전 Daejeon		울산 Ulsan		City, Province / Scale of Work & Type of Work
건수 Number	금액 Amount	건수 Number	금액 Amount	건수 Number	금액 Amount	건수 Number	금액 Amount	
41	99,209	46	111,212	21	51,624	31	75,987	
-	-	-	-	-	-	-	-	
X	X	-	-	-	-	-	-	
6	14,992	-	-	-	-	-	-	
-	-	-	-	X	X	-	-	
-	-	X	X	-	-	-	-	
X	X	-	-	-	-	-	-	
X	X	-	-	-	-	-	-	
-	-	-	-	-	-	-	-	
X	X	-	-	-	-	-	-	
-	-	-	-	-	-	-	-	
-	-	-	-	X	X	-	-	
-	-	-	-	-	-	-	-	
X	X	-	-	-	-	-	-	
X	X	-	-	-	-	-	-	
-	-	-	-	-	-	-	-	
-	-	-	-	-	-	-	-	
X	X	-	-	-	-	-	-	
-	-	-	-	-	-	-	-	
X	X	-	-	X	X	X	X	
-	-	-	-	-	-	-	-	
-	-	X	X	-	-	-	-	
-	-	-	-	X	X	-	-	
-	-	-	-	-	-	-	-	
X	X	-	-	X	X	-	-	
-	-	-	-	-	-	-	-	
X	X	-	-	-	-	-	-	
-	-	-	-	-	-	-	-	
-	-	-	-	-	-	-	-	
-	-	-	-	-	-	-	-	
-	-	-	-	-	-	-	-	
-	-	-	-	-	-	X	X	
-	-	-	-	-	-	-	-	
-	-	-	-	-	-	-	-	
-	-	-	-	-	-	-	-	
-	-	-	-	-	-	-	-	
-	-	-	-	-	-	-	-	
-	-	-	-	-	-	-	-	
-	-	-	-	X	X	-	-	
-	-	-	-	-	-	-	-	
X	X	-	-	-	-	X	X	
-	-	-	-	-	-	-	-	
-	-	-	-	-	-	-	-	
X	X	-	-	-	-	-	-	

7. 시도별 공사규모별

The Actuality of Electrical Work Completed by City,

(단위 : 건, 백만원)

시도 / 공사규모및세부공종	전국 Total		서울 Seoul		부산 Busan		대구 Daegu	
	건수 Number	금액 Amount	건수 Number	금액 Amount	건수 Number	금액 Amount	건수 Number	금액 Amount
30억원이상~50억원미만	771	2,954,465	272	1,044,660	33	124,821	16	60,693
원자력발전설비공사	17	67,153	9	35,832	X	X	-	-
화력발전설비공사	39	154,381	17	66,073	-	-	-	-
풍력발전설비공사	-	-	-	-	-	-	-	-
수력발전설비공사	X	X	-	-	-	-	-	-
조력발전설비공사	X	X	-	-	-	-	-	-
태양에너지발전설비공사	26	98,997	X	X	X	X	-	-
내연발전설비공사	-	-	-	-	-	-	-	-
열병합발전설비공사	10	38,185	X	X	-	-	-	-
기타발전소설비공사	6	22,765	-	-	-	-	-	-
154KV미만송전설비공사	3	11,730	X	X	-	-	-	-
154KV이상-345KV미만송전설비공사	32	123,657	7	27,210	X	X	-	-
345KV이상-765KV미만송전설비공사	8	29,823	-	-	-	-	-	-
765KV이상송전설비공사	-	-	-	-	-	-	-	-
기타송전설비공사	X	X	X	X	-	-	-	-
22.9KV이상-154KV미만변전설비공사	3	11,453	X	X	-	-	-	-
154KV이상-345KV미만변전설비공사	4	15,905	-	-	-	-	-	-
345KV이상-765KV미만변전설비공사	5	19,062	-	-	-	-	X	X
765KV이상변전설비공사	X	X	X	X	-	-	-	-
기타변전설비공사	3	10,056	X	X	-	-	-	-
6600V미만배전설비공사	X	X	-	-	-	-	-	-
6600-22900V이하배전설비공사	8	33,236	-	-	-	-	-	-
기타배전설비공사	X	X	X	X	-	-	-	-
환경시설물관련건축물전기설비	8	31,936	X	X	-	-	-	-
집진기관련전기설비	-	-	-	-	-	-	-	-
상수도(정수장관련)전기설비	-	-	-	-	-	-	-	-
하수(폐수)종말처리장전기설비	-	-	-	-	-	-	-	-
폐기물(소각로소각장지역난방)처리시설전기설비	X	X	X	X	-	-	-	-
환경시설물중달리분류되지않은전기설비	3	11,438	X	X	-	-	-	-
환경시설물중유지보수단가계약공사	-	-	-	-	-	-	-	-
공장관련건축물전기설비	104	398,583	39	155,170	X	X	3	10,199
정유및가스시설전기설비	6	20,103	4	13,816	-	-	-	-
제철소전기설비	12	48,565	-	-	-	-	-	-
공장시설물중달리분류되지않은전기설비	17	70,391	4	15,806	-	-	-	-
공장시설물중유지보수단가계약공사	11	44,697	-	-	-	-	-	-
아파트5층이상-15층이하전기설비공사	9	37,501	5	22,136	-	-	-	-
아파트16층이상전기설비공사	198	752,978	85	321,178	15	58,441	10	38,127
5층이하단독주택및기타전기설비공사	3	11,097	X	X	-	-	-	-
주상복합아파트19층이하전기설비공사	3	11,444	X	X	-	-	-	-
주상복합아파트20층이상전기설비공사	21	82,289	6	24,658	4	14,672	-	-
전통양식건축물전기설비공사	-	-	-	-	-	-	-	-

세부공사별 공사실적(합계)(21)

Province, Scale of Work and Type of Work (Full and Part Time) (21)

(Unit : number, million)

인천 Incheon		광주 Gwangju		대전 Daejeon		울산 Ulsan		City, Province / Scale of Work & Type of Work
건수 Number	금액 Amount	건수 Number	금액 Amount	건수 Number	금액 Amount	건수 Number	금액 Amount	
22	86,052	30	113,144	12	43,712	29	117,135	
-	-	-	-	-	-	X	X	
-	-	-	-	-	-	4	16,948	
-	-	-	-	-	-	-	-	
-	-	-	-	-	-	-	-	
-	-	-	-	-	-	-	-	
X	X	X	X	-	-	-	-	
-	-	-	-	-	-	-	-	
-	-	-	-	-	-	X	X	
X	X	-	-	X	X	X	X	
-	-	-	-	-	-	-	-	
X	X	3	11,124	-	-	-	-	
-	-	-	-	-	-	-	-	
-	-	-	-	-	-	-	-	
-	-	-	-	-	-	-	-	
-	-	-	-	-	-	-	-	
-	-	-	-	-	-	-	-	
-	-	X	X	-	-	-	-	
-	-	-	-	-	-	-	-	
-	-	-	-	-	-	-	-	
-	-	-	-	-	-	-	-	
X	X	-	-	-	-	X	X	
-	-	-	-	-	-	-	-	
-	-	-	-	-	-	X	X	
-	-	-	-	-	-	-	-	
-	-	-	-	-	-	-	-	
-	-	-	-	-	-	-	-	
-	-	-	-	-	-	-	-	
-	-	-	-	-	-	-	-	
-	-	-	-	-	-	-	-	
X	X	7	26,267	3	10,603	6	23,710	
X	X	-	-	-	-	-	-	
-	-	-	-	-	-	-	-	
-	-	-	-	-	-	4	17,674	
-	-	-	-	-	-	4	17,136	
-	-	-	-	-	-	-	-	
4	14,590	13	48,482	5	16,855	3	11,236	
-	-	-	-	-	-	X	X	
X	X	-	-	-	-	-	-	
X	X	-	-	X	X	-	-	
-	-	-	-	-	-	-	-	

7. 시도별 공사규모별

The Actuality of Electrical Work Completed by City,

(단위 : 건, 백만원)

시도 / 공사규모및세부공종	전국 Total		서울 Seoul		부산 Busan		대구 Daegu	
	건수 Number	금액 Amount	건수 Number	금액 Amount	건수 Number	금액 Amount	건수 Number	금액 Amount
30억원이상~50억원미만	771	2,954,465	272	1,044,660	33	124,821	16	60,693
주거용으로달리분류되지않는전기설비공사	X	X	X	X	-	-	-	-
주거용건축물유지보수단가계약공사	-	-	-	-	-	-	-	-
빌딩오피스텔30층이하전기설비공사	30	110,996	17	64,390	X	X	-	-
빌딩오피스텔31층이상전기설비공사	5	18,397	4	15,087	-	-	-	-
호텔등기타숙박시설전기설비공사	7	26,290	X	X	-	-	-	-
백화점쇼핑센터상가시장전기설비공사	12	44,083	7	27,421	-	-	-	-
상업용으로달리분류되지않는전기설비공사	18	67,095	8	31,380	-	-	-	-
상업용건축물유지보수단가계약공사	X	X	-	-	-	-	-	-
공공청사	4	13,455	X	X	-	-	-	-
학교시설	X	X	-	-	-	-	-	-
병원복지시설	X	X	-	-	-	-	-	-
방송국공연시설	X	X	X	X	-	-	-	-
박물관전시시설종교시설	-	-	-	-	-	-	-	-
공공용으로달리분리되지않는전기설비공사	4	14,849	X	X	X	X	-	-
공공용유지단가계약공사	-	-	-	-	-	-	-	-
공원및놀이시설	-	-	-	-	-	-	-	-
경기장체육장운동장	-	-	-	-	-	-	-	-
광고판등신호표지시설	-	-	-	-	-	-	-	-
구조물로달리분류되지않는전기설비	17	66,699	6	23,934	-	-	-	-
구조물의유지보수단가계약공사	X	X	-	-	-	-	-	-
일반도로전기설비공사	4	16,801	-	-	-	-	-	-
고속도록전기설비공사	5	18,880	X	X	-	-	-	-
도로교량전기설비공사	-	-	-	-	-	-	-	-
터널전기설비공사	3	11,494	X	X	-	-	-	-
기타도로전기설비공사	-	-	-	-	-	-	-	-
공항건축및옥외설비공사	3	12,395	X	X	-	-	-	-
공항전력공급설비공사	-	-	-	-	-	-	-	-
공항활주로전기공사	X	X	X	X	-	-	-	-
항공등화관제전기설비공사	X	X	X	X	-	-	-	-
공항조명타워전기설비공사	-	-	-	-	-	-	-	-
기타공항전기설비공사	X	X	-	-	-	-	-	-
공항유지보수단가계약공사	-	-	-	-	-	-	-	-
항만관련건축및옥외설비공사	X	X	X	X	-	-	-	-
등대전기공사	-	-	-	-	-	-	-	-
항로표지전기설비공사	-	-	-	-	-	-	-	-
항만관련기타전기설비공사	-	-	-	-	-	-	-	-
항만관련유지보수단가계약공사	-	-	-	-	-	-	-	-
일반전기철도설비공사	18	65,506	7	25,664	X	X	-	-
전기철도설비공사	10	38,740	4	14,998	-	-	-	-
고속철도전기설비공사	16	59,473	4	13,974	X	X	-	-
지하철도전기설비공사	X	X	X	X	-	-	-	-
기타철도관련전기설비공사	-	-	-	-	-	-	-	-
기타전기설비공사	29	114,314	5	19,564	X	X	X	X

세부공사별 공사실적(합계)(22)

Province, Scale of Work and Type of Work (Full and Part Time) (22)

(Unit : number, million)

인천 Incheon		광주 Gwangju		대전 Daejeon		울산 Ulsan		City, Province
건수 Number	금액 Amount	건수 Number	금액 Amount	건수 Number	금액 Amount	건수 Number	금액 Amount	Scale of Work & Type of Work
22	86,052	30	113,144	12	43,712	29	117,135	
-	-	-	-	-	-	-	-	
-	-	-	-	-	-	-	-	
-	-	X	X	-	-	-	-	
-	-	-	-	-	-	-	-	
X	X	-	-	-	-	-	-	
X	X	X	X	-	-	-	-	
X	X	-	-	X	X	X	X	
-	-	-	-	-	-	-	-	
-	-	-	-	-	-	-	-	
X	X	-	-	-	-	-	-	
-	-	-	-	-	-	-	-	
-	-	-	-	-	-	-	-	
-	-	-	-	-	-	-	-	
-	-	-	-	-	-	-	-	
-	-	-	-	-	-	-	-	
-	-	-	-	-	-	-	-	
-	-	-	-	-	-	-	-	
-	-	-	-	-	-	-	-	
X	X	X	X	X	X	-	-	
X	X	-	-	-	-	-	-	
-	-	-	-	-	-	-	-	
-	-	-	-	-	-	-	-	
-	-	-	-	-	-	-	-	
-	-	-	-	-	-	-	-	
-	-	-	-	-	-	-	-	
-	-	-	-	-	-	-	-	
-	-	-	-	-	-	-	-	
-	-	-	-	-	-	-	-	
-	-	-	-	-	-	-	-	
-	-	-	-	-	-	-	-	
-	-	-	-	-	-	-	-	
-	-	-	-	-	-	-	-	
-	-	-	-	-	-	-	-	
-	-	-	-	-	-	-	-	
-	-	-	-	-	-	-	-	
-	-	-	-	-	-	-	-	
-	-	-	-	-	-	-	-	
-	-	-	-	-	-	-	-	
-	-	-	-	-	-	-	-	
-	-	-	-	-	-	-	-	
-	-	-	-	-	-	-	-	
-	-	-	-	-	-	-	-	
X	X	X	X	-	-	-	-	

7. 시도별 공사규모별

The Actuality of Electrical Work Completed by City,

(단위 : 건, 백만원)

시도 / 공사규모및세부공종	전국 Total		서울 Seoul		부산 Busan		대구 Daegu	
	건수 Number	금액 Amount	건수 Number	금액 Amount	건수 Number	금액 Amount	건수 Number	금액 Amount
50억원이상~100억원미만	499	3,349,564	236	1,623,650	9	57,259	5	34,010
원자력발전설비공사	18	112,916	6	44,454	-	-	-	-
화력발전설비공사	63	427,041	33	216,472	-	-	-	-
풍력발전설비공사	-	-	-	-	-	-	-	-
수력발전설비공사	-	-	-	-	-	-	-	-
조력발전설비공사	-	-	-	-	-	-	-	-
태양에너지발전설비공사	10	68,324	X	X	X	X	-	-
내연발전설비공사	-	-	-	-	-	-	-	-
열병합발전설비공사	6	39,634	X	X	-	-	-	-
기타발전소설비공사	3	24,397	X	X	-	-	-	-
154KV미만송전설비공사	X	X	-	-	X	X	-	-
154KV이상-345KV미만송전설비공사	19	128,885	5	31,759	-	-	-	-
345KV이상-765KV미만송전설비공사	5	37,132	X	X	X	X	-	-
765KV이상송전설비공사	-	-	-	-	-	-	-	-
기타송전설비공사	-	-	-	-	-	-	-	-
22.9KV이상-154KV미만변전설비공사	-	-	-	-	-	-	-	-
154KV이상-345KV미만변전설비공사	3	18,558	X	X	-	-	X	X
345KV이상-765KV미만변전설비공사	-	-	-	-	-	-	-	-
765KV이상변전설비공사	-	-	-	-	-	-	-	-
기타변전설비공사	-	-	-	-	-	-	-	-
6600V미만배전설비공사	-	-	-	-	-	-	-	-
6600-22900V이하배전설비공사	4	25,696	X	X	-	-	-	-
기타배전설비공사	X	X	X	X	-	-	-	-
환경시설물관련건축물전기설비	7	49,742	X	X	-	-	-	-
집진기관련전기설비	-	-	-	-	-	-	-	-
상수도(정수장관련)전기설비	-	-	-	-	-	-	-	-
하수(폐수)종말처리장전기설비	X	X	X	X	-	-	-	-
폐기물(소각로소각장지역난방)처리시설전기설비	X	X	X	X	-	-	-	-
환경시설물중달리분류되지않은전기설비	-	-	-	-	-	-	-	-
환경시설물중유지보수단가계약공사	-	-	-	-	-	-	-	-
공장관련건축물전기설비	71	472,653	40	276,288	-	-	-	-
정유및가스시설전기설비	15	100,662	9	61,168	-	-	-	-
제철소전기설비	9	66,767	-	-	-	-	-	-
공장시설물중달리분류되지않은전기설비	9	62,467	3	21,063	-	-	-	-
공장시설물중유지보수단가계약공사	9	56,001	3	19,987	-	-	-	-
아파트5층이상-15층이하전기설비공사	7	45,011	4	23,996	-	-	-	-
아파트16층이상전기설비공사	106	701,011	51	361,704	5	29,531	3	20,865
5층이하단독주택및기타전기설비공사	-	-	-	-	-	-	-	-
주상복합아파트19층이하전기설비공사	X	X	X	X	-	-	-	-
주상복합아파트20층이상전기설비공사	3	20,671	-	-	-	-	-	-
전통양식건축물전기설비공사	-	-	-	-	-	-	-	-

세부공사별 공사실적(합계)(23)

Province, Scale of Work and Type of Work (Full and Part Time) (23)

(Unit : number, million)

인천 Incheon		광주 Gwangju		대전 Daejeon		울산 Ulsan		City, Province / Scale of Work & Type of Work
건수 Number	금액 Amount	건수 Number	금액 Amount	건수 Number	금액 Amount	건수 Number	금액 Amount	
10	64,678	20	116,995	8	51,084	11	77,329	
-	-	-	-	-	-	X	X	
-	-	-	-	-	-	3	22,635	
-	-	-	-	-	-	-	-	
-	-	-	-	-	-	-	-	
-	-	-	-	-	-	-	-	
X	X	X	X	X	X	-	-	
-	-	-	-	-	-	-	-	
-	-	-	-	-	-	-	-	
-	-	-	-	-	-	X	X	
-	-	-	-	-	-	-	-	
-	-	-	-	-	-	-	-	
-	-	-	-	-	-	-	-	
-	-	-	-	-	-	-	-	
-	-	-	-	-	-	-	-	
-	-	-	-	-	-	-	-	
-	-	-	-	-	-	-	-	
-	-	-	-	-	-	-	-	
-	-	-	-	-	-	-	-	
-	-	-	-	-	-	-	-	
-	-	-	-	-	-	-	-	
-	-	-	-	-	-	-	-	
-	-	-	-	-	-	-	-	
-	-	-	-	-	-	-	-	
-	-	-	-	-	-	-	-	
-	-	-	-	-	-	-	-	
-	-	-	-	-	-	-	-	
-	-	-	-	-	-	-	-	
-	-	-	-	-	-	-	-	
-	-	-	-	-	-	-	-	
X	X	6	34,708	-	-	X	X	
-	-	-	-	-	-	-	-	
-	-	-	-	-	-	-	-	
X	X	X	X	-	-	X	X	
X	X	-	-	-	-	-	-	
-	-	-	-	-	-	-	-	
X	X	7	41,284	-	-	X	X	
-	-	-	-	-	-	-	-	
-	-	-	-	-	-	-	-	
X	X	-	-	-	-	-	-	
-	-	-	-	-	-	-	-	

7. 시도별 공사규모별

The Actuality of Electrical Work Completed by City,

(단위 : 건, 백만원)

시도 / 공사규모및세부공종	전국 Total		서울 Seoul		부산 Busan		대구 Daegu	
	건수 Number	금액 Amount	건수 Number	금액 Amount	건수 Number	금액 Amount	건수 Number	금액 Amount
50억원이상~100억원미만	499	3,349,564	236	1,623,650	9	57,259	5	34,010
주거용으로달리분류되지않는전기설비공사	X	X	-	-	-	-	-	-
주거용건축물유지보수단가계약공사	-	-	-	-	-	-	-	-
빌딩오피스텔30층이하전기설비공사	21	146,685	13	92,375	-	-	-	-
빌딩오피스텔31층이상전기설비공사	4	23,549	X	X	-	-	-	-
호텔등기타숙박시설전기설비공사	3	20,656	3	20,656	-	-	-	-
백화점쇼핑센터상가시장전기설비공사	5	34,092	X	X	-	-	-	-
상업용으로달리분류되지않는전기설비공사	14	91,006	8	54,039	-	-	-	-
상업용건축물유지보수단가계약공사	-	-	-	-	-	-	-	-
공공청사	X	X	-	-	-	-	-	-
학교시설	X	X	-	-	-	-	-	-
병원복지시설	X	X	X	X	-	-	-	-
방송국공연시설	X	X	X	X	-	-	-	-
박물관전시시설종교시설	-	-	-	-	-	-	-	-
공공용으로달리분리되지않는전기설비공사	-	-	-	-	-	-	-	-
공공용유지단가계약공사	-	-	-	-	-	-	-	-
공원및놀이시설	-	-	-	-	-	-	-	-
경기장체육장운동장	-	-	-	-	-	-	-	-
광고판등신호표지시설	-	-	-	-	-	-	-	-
구조물로달리분류되지않는전기설비	14	98,319	7	48,862	-	-	-	-
구조물의유지보수단가계약공사	-	-	-	-	-	-	-	-
일반도로전기설비공사	4	24,372	X	X	-	-	-	-
고속도록전기설비공사	4	28,073	X	X	-	-	-	-
도로교량전기설비공사	-	-	-	-	-	-	-	-
터널전기설비공사	X	X	-	-	-	-	-	-
기타도로전기설비공사	-	-	-	-	-	-	-	-
공항건축및옥외설비공사	X	X	X	X	-	-	-	-
공항전력공급설비공사	-	-	-	-	-	-	-	-
공항활주로전기공사	-	-	-	-	-	-	-	-
항공등화관제전기설비공사	-	-	-	-	-	-	-	-
공항조명타워전기설비공사	-	-	-	-	-	-	-	-
기타공항전기설비공사	X	X	-	-	-	-	-	-
공항유지보수단가계약공사	-	-	-	-	-	-	-	-
항만관련건축및옥외설비공사	-	-	-	-	-	-	-	-
등대전기공사	-	-	-	-	-	-	-	-
항로표지전기설비공사	-	-	-	-	-	-	-	-
항만관련기타전기설비공사	X	X	-	-	-	-	-	-
항만관련유지보수단가계약공사	-	-	-	-	-	-	-	-
일반전기철도설비공사	7	43,885	3	17,815	-	-	-	-
전기철도설비공사	4	26,258	3	17,558	-	-	-	-
고속철도전기설비공사	4	27,218	X	X	-	-	-	-
지하철도전기설비공사	-	-	-	-	-	-	-	-
기타철도관련전기설비공사	X	X	-	-	-	-	-	-
기타전기설비공사	25	170,549	17	121,202	-	-	X	X

세부공사별 공사실적(합계)(24)

Province, Scale of Work and Type of Work (Full and Part Time) (24)

(Unit : number, million)

인천 Incheon		광주 Gwangju		대전 Daejeon		울산 Ulsan		City, Province / Scale of Work & Type of Work
건수 Number	금액 Amount	건수 Number	금액 Amount	건수 Number	금액 Amount	건수 Number	금액 Amount	
10	64,678	20	116,995	8	51,084	11	77,329	
-	-	-	-	-	-	-	-	
-	-	-	-	-	-	-	-	
-	-	X	X	-	-	-	-	
-	-	-	-	-	-	-	-	
-	-	-	-	-	-	-	-	
-	-	-	-	-	-	-	-	
3	17,343	-	-	X	X	-	-	
-	-	-	-	-	-	-	-	
-	-	-	-	X	X	-	-	
-	-	X	X	-	-	-	-	
-	-	-	-	-	-	-	-	
-	-	-	-	-	-	-	-	
-	-	-	-	-	-	-	-	
-	-	-	-	-	-	-	-	
-	-	-	-	-	-	-	-	
-	-	-	-	-	-	-	-	
-	-	-	-	-	-	-	-	
-	-	-	-	-	-	-	-	
-	-	-	-	-	-	-	-	
X	X	-	-	-	-	-	-	
-	-	-	-	-	-	-	-	
-	-	-	-	-	-	-	-	
-	-	-	-	-	-	-	-	
-	-	-	-	-	-	-	-	
-	-	-	-	-	-	-	-	
-	-	-	-	-	-	-	-	
-	-	-	-	-	-	-	-	
-	-	-	-	-	-	-	-	
-	-	-	-	-	-	-	-	
-	-	-	-	-	-	-	-	
-	-	-	-	-	-	-	-	
-	-	-	-	-	-	X	X	
-	-	-	-	-	-	-	-	
-	-	-	-	-	-	-	-	
-	-	-	-	-	-	-	-	
-	-	-	-	-	-	-	-	
-	-	-	-	-	-	-	-	
-	-	-	-	-	-	-	-	
-	-	-	-	X	X	-	-	
-	-	-	-	-	-	-	-	
-	-	X	X	-	-	-	-	
-	-	-	-	-	-	-	-	
-	-	-	-	-	-	-	-	
-	-	-	-	X	X	-	-	

7. 시도별 공사규모별

The Actuality of Electrical Work Completed by City,

(단위 : 건, 백만원)

공사규모및세부공종 \ 시도	전국 Total		서울 Seoul		부산 Busan		대구 Daegu	
	건수 Number	금액 Amount	건수 Number	금액 Amount	건수 Number	금액 Amount	건수 Number	금액 Amount
100억원이상	235	5,036,266	128	3,072,063	4	134,602	X	X
원자력발전설비공사	20	357,086	-	-	-	-	-	-
화력발전설비공사	28	384,922	9	110,532	-	-	-	-
풍력발전설비공사	5	94,765	3	60,579	-	-	-	-
수력발전설비공사	-	-	-	-	-	-	-	-
조력발전설비공사	-	-	-	-	-	-	-	-
태양에너지발전설비공사	9	328,901	X	X	-	-	-	-
내연발전설비공사	X	X	X	X	X	X	-	-
열병합발전설비공사	X	X	X	X	-	-	-	-
기타발전소설비공사	X	X	X	X	-	-	-	-
154KV미만송전설비공사	X	X	-	-	-	-	-	-
154KV이상-345KV미만송전설비공사	6	99,976	4	70,457	-	-	-	-
345KV이상-765KV미만송전설비공사	11	440,262	10	423,691	-	-	-	-
765KV이상송전설비공사	-	-	-	-	-	-	-	-
기타송전설비공사	-	-	-	-	-	-	-	-
22.9KV이상-154KV미만변전설비공사	X	X	-	-	-	-	-	-
154KV이상-345KV미만변전설비공사	6	105,364	3	63,602	-	-	-	-
345KV이상-765KV미만변전설비공사	X	X	X	X	-	-	-	-
765KV이상변전설비공사	-	-	-	-	-	-	-	-
기타변전설비공사	X	X	X	X	-	-	-	-
6600V미만배전설비공사	-	-	-	-	-	-	-	-
6600-22900V이하배전설비공사	-	-	-	-	-	-	-	-
기타배전설비공사	-	-	-	-	-	-	-	-
환경시설물관련건축물전기설비	X	X	-	-	-	-	-	-
집진기관련전기설비	-	-	-	-	-	-	-	-
상수도(정수장관련)전기설비	-	-	-	-	-	-	-	-
하수(폐수)종말처리장전기설비	-	-	-	-	-	-	-	-
폐기물(소각로소각장지역난방)처리시설전기설비	-	-	-	-	-	-	-	-
환경시설물중달리분류되지않은전기설비	-	-	-	-	-	-	-	-
환경시설물중유지보수단가계약공사	-	-	-	-	-	-	-	-
공장관련건축물전기설비	49	1,155,602	37	973,274	-	-	-	-
정유및가스시설전기설비	6	121,899	4	73,545	-	-	-	-
제철소전기설비	4	68,313	-	-	-	-	-	-
공장시설물중달리분류되지않은전기설비	X	X	X	X	-	-	-	-
공장시설물중유지보수단가계약공사	7	177,764	X	X	-	-	-	-
아파트5층이상-15층이하전기설비공사	X	X	-	-	-	-	X	X
아파트16층이상전기설비공사	22	456,878	17	388,035	X	X	-	-
5층이하단독주택및기타전기설비공사	-	-	-	-	-	-	-	-
주상복합아파트19층이하전기설비공사	-	-	-	-	-	-	-	-
주상복합아파트20층이상전기설비공사	X	X	-	-	-	-	-	-
전통양식건축물전기설비공사	-	-	-	-	-	-	-	-

세부공사별 공사실적(합계)(25)

Province, Scale of Work and Type of Work (Full and Part Time) (25)

(Unit : number, million)

인천 Incheon		광주 Gwangju		대전 Daejeon		울산 Ulsan		City, Province / Scale of Work & Type of Work
건수 Number	금액 Amount	건수 Number	금액 Amount	건수 Number	금액 Amount	건수 Number	금액 Amount	
4	67,132	3	47,520	-	-	8	141,089	
-	-	-	-	-	-	X	X	
-	-	-	-	-	-	X	X	
-	-	-	-	-	-	-	-	
-	-	-	-	-	-	-	-	
-	-	-	-	-	-	-	-	
X	X	-	-	-	-	-	-	
-	-	-	-	-	-	-	-	
-	-	-	-	-	-	-	-	
-	-	-	-	-	-	X	X	
-	-	-	-	-	-	-	-	
-	-	-	-	-	-	-	-	
-	-	-	-	-	-	-	-	
-	-	-	-	-	-	-	-	
-	-	-	-	-	-	-	-	
-	-	-	-	-	-	-	-	
-	-	-	-	-	-	-	-	
-	-	-	-	-	-	-	-	
-	-	-	-	-	-	-	-	
-	-	-	-	-	-	-	-	
-	-	-	-	-	-	-	-	
-	-	-	-	-	-	-	-	
-	-	-	-	-	-	-	-	
-	-	-	-	-	-	-	-	
-	-	-	-	-	-	-	-	
-	-	-	-	-	-	-	-	
-	-	-	-	-	-	-	-	
-	-	-	-	-	-	-	-	
-	-	-	-	-	-	-	-	
-	-	-	-	-	-	-	-	
X	X	X	X	-	-	X	X	
-	-	-	-	-	-	X	X	
-	-	-	-	-	-	-	-	
-	-	-	-	-	-	-	-	
-	-	-	-	-	-	-	-	
-	-	-	-	-	-	-	-	
-	-	-	-	-	-	-	-	
-	-	-	-	-	-	-	-	
-	-	-	-	-	-	-	-	
-	-	-	-	-	-	-	-	
-	-	-	-	-	-	-	-	

7. 시도별 공사규모별

The Actuality of Electrical Work Completed by City,

(단위 : 건, 백만원)

공사규모및세부공종 \ 시도	전국 Total		서울 Seoul		부산 Busan		대구 Daegu	
	건수 Number	금액 Amount	건수 Number	금액 Amount	건수 Number	금액 Amount	건수 Number	금액 Amount
1 0 0 억 원 이 상	235	5,036,266	128	3,072,063	4	134,602	X	X
주거용으로달리분류되지않는전기설비공사	X	X	X	X	-	-	-	-
주거용건축물유지보수단가계약공사	-	-	-	-	-	-	-	-
빌딩오피스텔30층이하전기설비공사	3	62,082	3	62,082	-	-	-	-
빌딩오피스텔31층이상전기설비공사	3	38,358	3	38,358	-	-	-	-
호텔등기타숙박시설전기설비공사	-	-	-	-	-	-	-	-
백화점쇼핑센터상가시장전기설비공사	3	45,670	X	X	-	-	-	-
상업용으로달리분류되지않는전기설비공사	8	188,676	7	166,676	-	-	-	-
상업용건축물유지보수단가계약공사	-	-	-	-	-	-	-	-
공 공 청 사	-	-	-	-	-	-	-	-
학 교 시 설	-	-	-	-	-	-	-	-
병 원 복 지 시 설	-	-	-	-	-	-	-	-
방 송 국 공 연 시 설	-	-	-	-	-	-	-	-
박 물 관 전 시 시 설 종 교 시 설	-	-	-	-	-	-	-	-
공공용으로달리분리되지않는전기설비공사	X	X	X	X	-	-	-	-
공 공 용 유 지 단 가 계 약 공 사	-	-	-	-	-	-	-	-
공 원 및 놀 이 시 설	-	-	-	-	-	-	-	-
경 기 장 체 육 장 운 동 장	-	-	-	-	-	-	-	-
광 고 판 등 신 호 표 지 시 설	-	-	-	-	-	-	-	-
구조물로달리분류되지않는전기설비	4	98,153	X	X	-	-	-	-
구 조 물 의 유 지 보 수 단 가 계 약 공 사	X	X	-	-	-	-	-	-
일 반 도 로 전 기 설 비 공 사	-	-	-	-	-	-	-	-
고 속 도 록 전 기 설 비 공 사	-	-	-	-	-	-	-	-
도 로 교 량 전 기 설 비 공 사	-	-	-	-	-	-	-	-
터 널 전 기 설 비 공 사	-	-	-	-	-	-	-	-
기 타 도 로 전 기 설 비 공 사	-	-	-	-	-	-	-	-
공 항 건 축 및 옥 외 설 비 공 사	4	64,134	-	-	X	X	-	-
공 항 전 력 공 급 설 비 공 사	-	-	-	-	-	-	-	-
공 항 활 주 로 전 기 공 사	-	-	-	-	-	-	-	-
항 공 등 화 관 제 전 기 설 비 공 사	-	-	-	-	-	-	-	-
공 항 조 명 타 워 전 기 설 비 공 사	-	-	-	-	-	-	-	-
기 타 공 항 전 기 설 비 공 사	-	-	-	-	-	-	-	-
공 항 유 지 보 수 단 가 계 약 공 사	-	-	-	-	-	-	-	-
항 만 관 련 건 축 및 옥 외 설 비 공 사	-	-	-	-	-	-	-	-
등 대 전 기 공 사	-	-	-	-	-	-	-	-
항 로 표 지 전 기 설 비 공 사	-	-	-	-	-	-	-	-
항 만 관 련 기 타 전 기 설 비 공 사	X	X	X	X	-	-	-	-
항 만 관 련 유 지 보 수 단 가 계 약 공 사	-	-	-	-	-	-	-	-
일 반 전 기 철 도 설 비 공 사	-	-	-	-	-	-	-	-
전 기 철 도 설 비 공 사	-	-	-	-	-	-	-	-
고 속 철 도 전 기 설 비 공 사	3	31,199	-	-	-	-	-	-
지 하 철 도 전 기 설 비 공 사	-	-	-	-	-	-	-	-
기 타 철 도 관 련 전 기 설 비 공 사	-	-	-	-	-	-	-	-
기 타 전 기 설 비 공 사	14	218,940	10	158,880	-	-	-	-

세부공사별 공사실적(합계)(26)

Province, Scale of Work and Type of Work (Full and Part Time) (26)

(Unit : number, million)

인천 Incheon		광주 Gwangju		대전 Daejeon		울산 Ulsan		City, Province / Scale of Work & Type of Work
건수 Number	금액 Amount	건수 Number	금액 Amount	건수 Number	금액 Amount	건수 Number	금액 Amount	
4	67,132	3	47,520	-	-	8	141,089	
-	-	-	-	-	-	-	-	
-	-	-	-	-	-	-	-	
-	-	-	-	-	-	-	-	
-	-	-	-	-	-	-	-	
-	-	-	-	-	-	-	-	
-	-	-	-	-	-	-	-	
X	X	-	-	-	-	-	-	
-	-	-	-	-	-	-	-	
-	-	-	-	-	-	-	-	
-	-	-	-	-	-	-	-	
-	-	-	-	-	-	-	-	
-	-	-	-	-	-	-	-	
-	-	-	-	-	-	-	-	
-	-	-	-	-	-	-	-	
-	-	-	-	-	-	-	-	
-	-	-	-	-	-	-	-	
-	-	-	-	-	-	-	-	
-	-	-	-	-	-	-	-	
-	-	-	-	-	-	-	-	
-	-	-	-	-	-	-	-	
-	-	-	-	-	-	-	-	
-	-	-	-	-	-	-	-	
-	-	-	-	-	-	-	-	
-	-	-	-	-	-	-	-	
-	-	-	-	-	-	-	-	
-	-	-	-	-	-	-	-	
-	-	-	-	-	-	-	-	
-	-	-	-	-	-	-	-	
-	-	-	-	-	-	-	-	
-	-	-	-	-	-	-	-	
-	-	-	-	-	-	-	-	
-	-	-	-	-	-	-	-	
X	X	-	-	-	-	X	X	
-	-	-	-	-	-	-	-	
-	-	-	-	-	-	-	-	
-	-	-	-	-	-	-	-	
-	-	-	-	-	-	-	-	
-	-	-	-	-	-	-	-	
-	-	-	-	-	-	-	-	
-	-	-	-	-	-	-	-	
-	-	-	-	-	-	-	-	
-	-	-	-	-	-	-	-	
-	-	-	-	-	-	-	-	
-	-	-	-	-	-	-	-	
-	-	-	-	-	-	-	-	
-	-	-	-	-	-	-	-	
-	-	-	-	-	-	-	-	
-	-	-	-	-	-	-	-	
-	-	-	-	-	-	-	-	
-	-	X	X	-	-	-	-	

7. 시도별 공사규모별

The Actuality of Electrical Work Completed by City,

(단위 : 건, 백만원)

시도 / 공사규모및세부공종	세종 Sejong		경기 Gyeonggi-do		강원 Gangwon-do		충북 Chungcheongbuk-do		충남 Chungcheongnam-do	
	건수 Number	금액 Amount	건수 Number	금액 Amount	건수 Number	금액 Amount	건수 Number	금액 Amount	건수 Number	금액 Amount
합 계	5,150	191,048	269,399	7,315,015	45,512	965,671	50,880	934,776	60,711	1,654,668
원자력발전설비공사	-	-	21	49,219	-	-	X	X	23	69,438
화력발전설비공사	-	-	152	62,768	19	3,988	-	-	265	111,509
풍력발전설비공사	-	-	9	663	5	179	X	X	-	-
수력발전설비공사	-	-	7	162	7	97	-	-	11	3,784
조력발전설비공사	-	-	16	756	13	717	8	33	5	649
태양에너지발전설비공사	215	26,754	6,590	508,329	2,472	174,422	2,738	78,084	2,856	197,497
내연발전설비공사	-	-	10	324	X	X	X	X	23	2,051
열병합발전설비공사	4	59	67	12,083	X	X	-	-	26	12,000
기타발전소설비공사	4	556	371	31,155	57	3,122	12	1,200	84	6,969
154KV미만송전설비공사	-	-	31	96,684	5	5,136	13	1,784	X	X
154KV이상-345KV미만송전설비공사	5	5,779	236	240,611	27	27,012	31	24,735	20	16,256
345KV이상-765KV미만송전설비공사	-	-	66	81,055	7	15,057	6	1,798	X	X
765KV이상송전설비공사	-	-	-	-	-	-	X	X	9	1,111
기타송전설비공사	-	-	116	16,242	X	X	3	834	-	-
22.9KV이상-154KV미만변전설비공사	4	780	381	40,821	36	1,841	71	3,535	69	10,813
154KV이상-345KV미만변전설비공사	6	2,530	195	98,611	24	3,505	52	15,807	82	18,823
345KV이상-765KV미만변전설비공사	5	1,027	63	32,702	10	9,405	12	3,561	12	7,699
765KV이상변전설비공사	-	-	14	2,159	X	X	X	X	X	X
기타변전설비공사	-	-	149	13,335	18	1,467	23	1,124	20	4,044
6600V미만배전설비공사	X	X	4,989	74,321	1,221	17,388	926	16,695	901	20,519
6600-22900V이하배전설비공사	1,511	20,124	74,744	445,085	9,460	140,852	12,723	124,579	18,036	195,951
기타배전설비공사	13	1,084	1,678	62,339	554	10,463	699	5,221	723	14,664
환경시설물관련건축물전기설비	9	314	241	100,094	48	1,658	24	1,524	49	2,679
집진기관련전기설비	X	X	112	2,597	-	-	9	192	X	X
상수도(정수장관련)전기설비	X	X	161	13,495	69	1,476	50	1,005	37	1,130
하수(폐수)종말처리장전기설비	3	42	255	16,628	71	2,506	64	4,485	30	2,222
폐기물(소각로소각장지역난방)처리시설전기설비	3	137	134	14,181	20	4,308	33	790	8	133
환경시설물중달리분류되지않은전기설비	-	-	151	17,233	23	1,198	10	1,363	25	568
환경시설물중유지보수단가계약공사	X	X	6	409	-	-	15	1,018	X	X
공장관련건축물전기설비	102	5,805	6,200	633,931	394	21,906	2,841	133,469	2,211	164,595
정유및가스시설전기설비	19	392	209	53,628	19	291	3	735	62	18,151
제철소전기설비	-	-	185	24,628	6	203	X	X	107	9,140
공장시설물중달리분류되지않은전기설비	5	1,289	1,795	143,906	104	5,021	939	19,757	545	25,522
공장시설물중유지보수단가계약공사	-	-	554	173,235	40	2,002	204	5,475	189	12,928
아파트5층이상-15층이하전기설비공사	12	671	463	106,448	65	15,752	34	6,062	58	17,674
아파트16층이상전기설비공사	44	41,985	773	673,714	26	12,837	32	44,060	92	85,722
5층이하단독주택및기타전기설비공사	55	856	2,158	63,985	375	9,763	223	6,090	521	8,525
주상복합아파트19층이하전기설비공사	8	4,853	160	45,724	7	6,957	4	1,008	17	2,757
주상복합아파트20층이상전기설비공사	X	X	84	56,005	4	6,335	X	X	8	2,505
전통양식건축물전기설비공사	-	-	4	44	3	127	4	537	4	48

세부공사별 공사실적(합계)(27)

Province, Scale of Work and Type of Work (Full and Part Time) (27)

(Unit : number, million)

전북 Jeonrabuk-do		전남 Jeonranam-do		경북 Gyeongsangbuk-do		경남 Gyeongsangnam-do		제주 Jeju-do		City, Province / Scale of Work & Type of Work
건수 Number	금액 Amount	건수 Number	금액 Amount	건수 Number	금액 Amount	건수 Number	금액 Amount	건수 Number	금액 Amount	
47,078	1,214,275	73,993	3,326,636	92,263	2,403,677	63,031	1,483,327	22,670	432,197	
5	432	49	314,334	52	2,565	15	4,077	-	-	
4	347	185	494,150	17	3,057	53	8,619	-	-	
4	232	9	1,119	6	2,630	5	686	8	36,901	
-	-	30	30,790	6	2,326	X	X	-	-	
13	1,471	3	259	10	696	4	3,355	-	-	
3,979	370,858	7,141	480,534	7,611	399,397	2,378	220,179	368	14,480	
4	2,012	26	4,145	6	169	10	1,634	-	-	
6	5,559	70	59,263	12	777	6	5,874	-	-	
137	2,632	67	12,387	89	5,358	27	9,330	8	511	
X	X	9	1,613	67	5,305	4	876	-	-	
21	12,100	98	110,319	54	28,895	33	37,537	4	1,733	
15	5,918	25	34,536	7	8,033	6	7,957	-	-	
-	-	5	11,528	-	-	-	-	-	-	
-	-	6	5,152	-	-	X	X	-	-	
103	2,713	50	4,360	77	11,770	76	9,731	7	689	
33	12,289	77	19,272	78	27,986	79	25,373	8	1,240	
6	4,782	12	4,053	14	6,475	20	12,934	3	120	
X	X	-	-	X	X	6	3,382	-	-	
8	616	15	2,635	13	2,893	48	3,815	8	1,521	
492	27,950	1,179	48,793	2,875	37,432	2,635	30,036	91	9,788	
8,974	164,661	18,175	263,292	25,736	278,956	16,660	183,426	1,505	39,223	
189	6,159	1,011	30,835	238	14,741	1,024	10,805	452	4,276	
28	4,742	29	14,662	75	13,324	74	3,890	9	3,753	
4	55	12	195	17	1,494	3	49	-	-	
22	1,489	48	2,638	110	4,397	62	2,499	9	1,309	
17	1,711	35	2,839	82	4,004	77	6,128	9	166	
5	189	12	3,277	13	1,357	29	481	-	-	
27	389	24	3,149	233	4,161	30	1,599	3	71	
-	-	-	-	5	139	3	35	X	X	
1,521	78,484	1,437	256,979	2,766	256,886	2,175	112,704	100	29,300	
35	4,410	99	30,384	66	3,432	15	1,638	5	671	
3	27	597	125,312	747	270,892	13	7,031	X	X	
320	27,657	746	38,566	809	68,773	694	44,186	10	467	
23	532	438	55,297	407	39,958	403	3,588	-	-	
40	17,177	81	19,549	62	27,448	47	11,325	46	14,258	
34	25,749	186	183,727	71	47,450	63	60,205	34	52,080	
154	6,657	260	13,382	249	7,201	367	7,778	303	28,687	
8	2,931	9	3,367	13	3,769	13	3,106	14	4,270	
5	3,191	28	30,645	25	41,235	16	10,366	8	3,314	
4	47	9	351	10	205	8	98	X	X	

7. 시도별 공사규모별

The Actuality of Electrical Work Completed by City,

(단위 : 건, 백만원)

시도 / 공사규모및세부공종	세종 Sejong		경기 Gyeonggi-do		강원 Gangwon-do		충북 Chungcheongbuk-do		충남 Chungcheongnam-do	
	건수 Number	금액 Amount	건수 Number	금액 Amount	건수 Number	금액 Amount	건수 Number	금액 Amount	건수 Number	금액 Amount
합 계	5,150	191,048	269,399	7,315,015	45,512	965,671	50,880	934,776	60,711	1,654,668
주거용으로달리분류되지않는전기설비공사	1,969	2,924	93,900	142,969	21,297	32,544	22,676	34,569	24,899	35,992
주거용건축물유지보수단가계약공사	-	-	17	6,522	X	X	-	-	-	-
빌딩오피스텔30층이하전기설비공사	38	6,836	2,376	340,717	170	13,900	86	3,586	134	14,704
빌딩오피스텔31층이상전기설비공사	-	-	293	30,601	X	X	3	96	3	1,415
호텔등기타숙박시설전기설비공사	7	210	211	41,273	127	9,364	26	4,372	37	2,634
백화점쇼핑센터상가시장전기설비공사	38	1,651	1,845	163,905	244	10,501	145	22,432	284	13,986
상업용으로달리분류되지않는전기설비공사	42	1,450	25,012	244,545	480	23,614	566	24,604	777	53,316
상업용건축물유지보수단가계약공사	-	-	225	7,857	9	109	14	469	13	2,328
공공청사	120	9,401	1,458	110,524	633	50,855	353	19,099	245	20,659
학교시설	79	6,318	3,222	199,146	791	31,057	501	31,045	986	53,518
병원복지시설	99	2,658	601	54,835	179	13,772	118	19,292	179	16,042
방송국공연시설	3	275	70	6,494	23	404	17	1,287	13	737
박물관전시시설종교시설	9	1,002	623	24,229	96	3,986	69	6,982	83	5,456
공공용으로달리분리되지않는전기설비공사	35	7,573	1,192	74,531	451	26,048	374	27,251	458	28,301
공공용유지단가계약공사	8	77	60	2,975	9	172	26	2,110	6	153
공원및놀이시설	6	208	197	11,442	69	3,450	33	1,059	32	1,002
경기장체육장운동장	7	217	170	18,316	85	4,651	23	1,457	38	4,651
광고판등신호표지시설	X	X	42	1,811	34	508	4	293	13	875
구조물로달리분류되지않는전기설비	93	5,110	4,037	269,957	904	30,037	780	33,958	973	65,835
구조물의유지보수단가계약공사	X	X	386	36,404	19	1,822	47	829	14	2,101
일반도로전기설비공사	71	5,235	2,353	211,274	1,089	35,816	566	28,532	461	37,063
고속도록전기설비공사	X	X	130	63,013	38	4,887	12	4,778	13	7,477
도로교량전기설비공사	-	-	30	3,873	17	623	7	797	5	183
터널전기설비공사	3	144	89	27,840	33	7,525	18	3,548	20	6,612
기타도로전기설비공사	7	496	250	17,486	87	3,398	77	2,098	63	4,423
공항건축및옥외설비공사	-	-	16	31,570	-	-	X	X	-	-
공항전력공급설비공사	-	-	4	1,665	-	-	-	-	X	X
공항활주로전기공사	-	-	5	4,628	5	578	-	-	X	X
항공등화관제전기설비공사	-	-	X	X	X	X	-	-	-	-
공항조명타워전기설비공사	-	-	-	-	-	-	-	-	X	X
기타공항전기설비공사	-	-	15	5,722	X	X	X	X	5	2,791
공항유지보수단가계약공사	-	-	-	-	-	-	-	-	-	-
항만관련건축및옥외설비공사	-	-	8	2,062	6	579	-	-	4	298
등대전기공사	-	-	X	X	-	-	-	-	X	X
항로표지전기설비공사	-	-	4	104	-	-	-	-	-	-
항만관련기타전기설비공사	X	X	20	8,333	6	162	-	-	6	413
항만관련유지보수단가계약공사	-	-	-	-	-	-	-	-	-	-
일반전기철도설비공사	11	4,345	187	101,215	82	16,264	25	9,820	81	38,631
전기철도설비공사	X	X	83	46,214	17	7,899	13	17,250	31	11,606
고속철도전기설비공사	4	1,731	44	64,409	14	8,054	16	4,204	12	15,690
지하철도전기설비공사	X	X	58	15,214	-	-	-	-	X	X
기타철도관련전기설비공사	X	X	26	18,944	5	1,329	11	1,758	6	295
기타전기설비공사	454	11,359	26,439	878,111	3,219	108,054	2,398	111,839	3,631	150,331

세부공사별 공사실적(합계)(28)

Province, Scale of Work and Type of Work (Full and Part Time) (28)

(Unit : number, million)

전북 Jeonrabuk-do		전남 Jeonranam-do		경북 Gyeongsangbuk-do		경남 Gyeongsangnam-do		제주 Jeju-do		City, Province / Scale of Work & Type of Work
건수 Number	금액 Amount	건수 Number	금액 Amount	건수 Number	금액 Amount	건수 Number	금액 Amount	건수 Number	금액 Amount	
47,078	1,214,275	73,993	3,326,636	92,263	2,403,677	63,031	1,483,327	22,670	432,197	
23,181	31,374	31,766	48,849	37,993	48,475	24,888	41,808	5,402	8,960	
X	X	3	194	5	1,063	X	X	X	X	
101	10,404	163	18,091	153	14,384	218	21,379	89	20,718	
X	X	5	2,321	5	680	4	142	3	1,140	
50	2,433	86	19,870	77	5,103	45	4,502	54	11,413	
474	15,472	392	21,450	647	16,388	315	16,702	133	9,657	
637	31,198	688	41,563	646	33,374	560	31,998	234	11,618	
X	X	6	1,141	9	3,966	3	83	4	117	
286	22,623	343	23,662	397	35,267	344	26,385	75	4,019	
746	39,304	1,162	48,796	1,164	70,018	1,092	62,047	334	13,721	
189	11,318	168	12,588	269	12,117	215	18,121	50	2,296	
20	1,106	25	1,050	17	853	24	1,578	3	122	
86	6,099	122	8,812	134	7,236	97	6,032	35	1,761	
396	23,301	578	35,161	608	45,906	579	39,225	141	7,736	
24	553	6	2,121	9	2,058	11	829	7	107	
49	2,555	42	1,050	76	2,189	83	2,905	19	393	
32	7,095	56	5,208	60	3,402	71	10,423	19	2,401	
17	327	11	202	6	1,100	14	357	X	X	
832	50,492	970	46,311	888	138,439	1,348	56,005	194	9,323	
84	2,629	22	651	10	1,292	35	3,232	5	499	
657	32,599	1,200	54,329	1,900	54,659	1,061	49,052	272	14,798	
11	1,776	18	11,219	24	2,551	28	5,084	-	-	
5	1,302	32	1,913	23	1,964	13	2,123	X	X	
11	1,572	23	3,524	25	6,425	18	1,130	X	X	
78	3,743	134	6,323	123	4,509	269	4,000	19	1,094	
5	1,010	3	121	3	34	X	X	5	580	
X	X	-	-	-	-	-	-	-	-	
3	1,459	X	X	X	X	X	X	X	X	
-	-	5	1,434	X	X	X	X	X	X	
-	-	-	-	-	-	-	-	-	-	
X	X	4	3,314	5	418	10	219	5	5,038	
-	-	-	-	-	-	-	-	-	-	
X	X	58	4,619	8	5,722	7	237	X	X	
-	-	X	X	X	X	X	X	X	X	
-	-	X	X	-	-	-	-	-	-	
12	792	28	924	9	1,370	12	705	X	X	
-	-	X	X	-	-	-	-	X	X	
17	4,864	55	19,957	83	29,976	35	10,046	-	-	
X	X	12	4,066	17	17,326	X	X	-	-	
3	307	17	23,569	18	14,765	17	5,793	-	-	
-	-	X	X	5	6,150	X	X	-	-	
4	466	X	X	9	4,016	3	690	-	-	
2,761	105,827	3,372	130,530	4,034	167,253	4,325	194,346	12,524	52,220	

7. 시도별 공사규모별

The Actuality of Electrical Work Completed by City,

(단위 : 건, 백만원)

공사규모및세부공종 \ 시도	세종 Sejong		경기 Gyeonggi-do		강원 Gangwon-do		충북 Chungcheongbuk-do		충남 Chungcheongnam-do	
	건수 Number	금액 Amount	건수 Number	금액 Amount	건수 Number	금액 Amount	건수 Number	금액 Amount	건수 Number	금액 Amount
1 천 만 원 미 만	3,918	12,614	223,904	389,533	35,068	97,179	40,975	114,268	46,771	134,808
원자력발전설비공사	-	-	3	19	-	-	-	-	3	20
화력발전설비공사	-	-	12	63	X	X	-	-	16	99
풍력발전설비공사	-	-	X	X	X	X	-	-	-	-
수력발전설비공사	-	-	X	X	X	X	-	-	-	-
조력발전설비공사	-	-	8	45	X	X	8	33	-	-
태양에너지발전설비공사	20	118	3,983	17,158	800	4,339	2,171	9,550	1,620	8,788
내연발전설비공사	-	-	5	33	-	-	-	-	5	39
열병합발전설비공사	3	22	4	21	-	-	-	-	X	X
기타발전소설비공사	-	-	256	1,032	10	64	X	X	29	183
154KV미만송전설비공사	-	-	5	41	X	X	X	X	X	X
154KV이상-345KV미만송전설비공사	-	-	29	206	X	X	X	X	-	-
345KV이상-765KV미만송전설비공사	-	-	-	-	-	-	-	-	-	-
765KV이상송전설비공사	-	-	-	-	-	-	-	-	-	-
기타송전설비공사	-	-	48	298	-	-	-	-	-	-
22.9KV이상-154KV미만변전설비공사	-	-	94	670	11	74	21	112	13	76
154KV이상-345KV미만변전설비공사	X	X	27	165	-	-	3	23	8	61
345KV이상-765KV미만변전설비공사	-	-	X	X	-	-	X	X	-	-
765KV이상변전설비공사	-	-	X	X	-	-	-	-	-	-
기타변전설비공사	-	-	41	310	8	53	7	42	9	62
6600V미만배전설비공사	-	-	3,572	13,069	1,054	4,918	800	2,991	771	4,352
6600-22900V이하배전설비공사	1,440	6,444	70,645	119,176	7,732	29,375	10,131	44,548	14,392	55,401
기타배전설비공사	X	X	856	3,940	465	2,937	655	1,246	673	4,033
환경시설물관련건축물전기설비	X	X	74	471	13	86	13	65	13	94
집진기관련전기설비	X	X	59	451	-	-	8	38	-	-
상수도(정수장관련)전기설비	-	-	65	383	29	212	15	101	9	62
하수(폐수)종말처리장전기설비	-	-	52	362	17	130	16	111	8	58
폐기물(소각로소각장지역난방)처리시설전기설비	X	X	46	323	8	48	8	61	3	16
환경시설물중달리분류되지않은전기설비	-	-	45	281	7	52	4	31	3	21
환경시설물중유지보수단가계약공사	-	-	X	X	-	-	X	X	X	X
공장관련건축물전기설비	24	164	2,291	14,658	186	1,495	1,128	5,432	832	5,434
정유및가스시설전기설비	4	25	55	373	3	16	X	X	21	132
제철소전기설비	-	-	19	114	3	23	-	-	12	97
공장시설물중달리분류되지않은전기설비	X	X	523	3,423	46	335	702	2,214	272	1,497
공장시설물중유지보수단가계약공사	-	-	261	2,006	7	50	74	460	135	869
아파트5층이상-15층이하전기설비공사	5	30	97	547	11	60	6	40	8	54
아파트16층이상전기설비공사	9	53	116	699	X	X	X	X	11	66
5층이하단독주택및기타전기설비공사	27	165	757	3,874	192	1,292	96	614	266	1,605
주상복합아파트19층이하전기설비공사	-	-	14	90	-	-	X	X	3	24
주상복합아파트20층이상전기설비공사	-	-	8	42	-	-	-	-	X	X
전통양식건축물전기설비공사	-	-	3	18	-	-	X	X	X	X

세부공사별 공사실적(합계)(29)

Province, Scale of Work and Type of Work (Full and Part Time) (29)

(Unit : number, million)

전북 Jeonrabuk-do		전남 Jeonranam-do		경북 Gyeongsangbuk-do		경남 Gyeongsangnam-do		제주 Jeju-do		City, Province / Scale of Work & Type of Work
건수 Number	금액 Amount	건수 Number	금액 Amount	건수 Number	금액 Amount	건수 Number	금액 Amount	건수 Number	금액 Amount	
34,632	84,433	56,211	163,366	71,679	203,329	47,980	158,644	19,225	23,204	
X	X	X	X	41	225	X	X	-	-	
-	-	3	22	X	X	7	53	-	-	
-	-	X	X	X	X	-	-	-	-	
-	-	X	X	4	31	-	-	-	-	
3	15	X	X	3	18	X	X	-	-	
1,474	8,517	4,942	23,490	5,613	18,767	1,310	7,481	278	1,596	
X	X	X	X	3	17	X	X	-	-	
X	X	X	X	10	80	-	-	-	-	
X	X	X	X	39	133	4	31	X	X	
-	-	X	X	16	110	-	-	-	-	
-	-	4	28	6	37	X	X	X	X	
-	-	-	-	-	-	-	-	-	-	
-	-	-	-	-	-	-	-	-	-	
-	-	-	-	-	-	-	-	-	-	
47	350	12	97	26	169	16	114	X	X	
-	-	7	50	7	51	8	49	X	X	
X	X	-	-	-	-	X	X	X	X	
-	-	-	-	-	-	-	-	-	-	
X	X	X	X	-	-	9	57	X	X	
69	332	313	1,784	2,105	11,333	2,109	11,131	14	89	
6,776	28,460	14,774	71,476	19,639	86,428	12,993	64,888	1,015	5,260	
72	131	507	2,545	193	1,092	993	3,506	369	1,382	
4	27	4	29	18	135	17	117	X	X	
X	X	X	X	X	X	X	X	-	-	
6	42	16	108	54	370	13	93	-	-	
X	X	12	82	21	146	21	161	3	22	
X	X	-	-	3	20	16	117	-	-	
17	68	3	22	15	113	7	48	-	-	
-	-	-	-	-	-	X	X	X	X	
522	3,207	390	2,393	1,022	6,482	821	5,133	22	149	
13	53	19	112	9	66	X	X	X	X	
3	27	57	390	65	408	X	X	-	-	
100	620	211	1,332	246	1,548	237	1,562	4	30	
7	61	41	203	184	838	383	1,009	-	-	
5	34	7	58	5	41	9	63	X	X	
-	-	12	67	11	58	4	25	X	X	
36	261	104	756	105	696	206	1,355	71	489	
-	-	X	X	X	X	X	X	X	X	
-	-	-	-	-	-	-	-	X	X	
X	X	4	17	X	X	3	8	-	-	

7. 시도별 공사규모별

The Actuality of Electrical Work Completed by City,

(단위 : 건, 백만원)

공사규모및세부공종 \ 시도	세종 Sejong		경기 Gyeonggi-do		강원 Gangwon-do		충북 Chungcheongbuk-do		충남 Chungcheongnam-do	
	건수 Number	금액 Amount	건수 Number	금액 Amount	건수 Number	금액 Amount	건수 Number	금액 Amount	건수 Number	금액 Amount
1 천 만 원 미 만	3,918	12,614	223,904	389,533	35,068	97,179	40,975	114,268	46,771	134,808
주거용으로달리분류되지않는전기설비공사	1,968	2,911	93,751	121,001	21,257	31,054	22,637	31,974	24,879	33,739
주거용건축물유지보수단가계약공사	-	-	X	X	-	-	-	-	-	-
빌딩오피스텔30층이하전기설비공사	4	31	732	4,149	69	473	21	148	37	258
빌딩오피스텔31층이상전기설비공사	-	-	123	881	X	X	-	-	X	X
호텔등기타숙박시설전기설비공사	X	X	43	272	31	232	5	35	7	41
백화점쇼핑센터상가시장전기설비공사	8	56	595	3,881	85	564	39	270	78	555
상업용으로달리분류되지않는전기설비공사	14	93	22,524	6,891	165	1,168	226	1,309	247	1,556
상업용건축물유지보수단가계약공사	-	-	79	511	3	20	7	39	3	19
공 공 청 사	39	254	360	2,498	120	840	195	723	58	405
학 교 시 설	29	201	1,152	6,788	251	1,492	194	1,123	358	2,293
병 원 복 지 시 설	74	438	182	1,187	40	278	42	283	41	277
방 송 국 공 연 시 설	-	-	15	96	9	68	5	36	X	X
박 물 관 전 시 시 설 종 교 시 설	X	X	273	1,464	34	181	17	121	22	155
공공용으로달리분리되지않는전기설비공사	6	43	364	2,295	133	928	138	787	137	873
공 공 용 유 지 단 가 계 약 공 사	7	46	15	118	4	26	X	X	X	X
공 원 및 놀 이 시 설	-	-	87	383	25	181	11	79	14	107
경 기 장 체 육 장 운 동 장	X	X	34	244	21	144	4	28	4	28
광 고 판 등 신 호 표 지 시 설	X	X	16	119	8	54	-	-	3	19
구조물로달리분류되지않는전기설비	33	183	1,470	9,660	416	2,204	317	1,821	307	2,017
구조물의유지보수단가계약공사	-	-	143	1,065	4	20	13	42	6	37
일 반 도 로 전 기 설 비 공 사	11	84	460	2,250	317	1,901	189	1,180	82	583
고 속 도 록 전 기 설 비 공 사	-	-	31	205	12	81	-	-	X	X
도 로 교 량 전 기 설 비 공 사	-	-	-	-	3	23	X	X	X	X
터 널 전 기 설 비 공 사	-	-	17	137	7	55	X	X	X	X
기 타 도 로 전 기 설 비 공 사	X	X	35	231	22	147	33	189	8	53
공 항 건 축 및 옥 외 설 비 공 사	-	-	X	X	-	-	-	-	-	-
공 항 전 력 공 급 설 비 공 사	-	-	-	-	-	-	-	-	X	X
공 항 활 주 로 전 기 공 사	-	-	-	-	-	-	-	-	-	-
항 공 등 화 관 제 전 기 설 비 공 사	-	-	-	-	-	-	-	-	-	-
공 항 조 명 타 워 전 기 설 비 공 사	-	-	-	-	-	-	-	-	-	-
기 타 공 항 전 기 설 비 공 사	-	-	X	X	-	-	X	X	X	X
공 항 유 지 보 수 단 가 계 약 공 사	-	-	-	-	-	-	-	-	-	-
항 만 관 련 건 축 및 옥 외 설 비 공 사	-	-	X	X	-	-	-	-	X	X
등 대 전 기 공 사	-	-	X	X	-	-	-	-	-	-
항 로 표 지 전 기 설 비 공 사	-	-	X	X	-	-	-	-	-	-
항 만 관 련 기 타 전 기 설 비 공 사	-	-	6	50	X	X	-	-	3	21
항 만 관 련 유 지 보 수 단 가 계 약 공 사	-	-	-	-	-	-	-	-	-	-
일 반 전 기 철 도 설 비 공 사	X	X	32	243	20	151	3	28	8	57
전 기 철 도 설 비 공 사	-	-	12	69	5	17	-	-	6	53
고 속 철 도 전 기 설 비 공 사	-	-	X	X	4	24	9	72	X	X
지 하 철 도 전 기 설 비 공 사	-	-	8	63	-	-	-	-	-	-
기 타 철 도 관 련 전 기 설 비 공 사	-	-	7	55	-	-	X	X	X	X
기 타 전 기 설 비 공 사	175	1,129	17,194	37,872	1,370	9,083	967	6,020	1,295	8,303

세부공사별 공사실적(합계)(30)

Province, Scale of Work and Type of Work (Full and Part Time) (30)

(Unit : number, million)

전북 Jeonrabuk-do		전남 Jeonranam-do		경북 Gyeongsangbuk-do		경남 Gyeongsangnam-do		제주 Jeju-do		City, Province / Scale of Work & Type of Work
건수 Number	금액 Amount	건수 Number	금액 Amount	건수 Number	금액 Amount	건수 Number	금액 Amount	건수 Number	금액 Amount	
34,632	84,433	56,211	163,366	71,679	203,329	47,980	158,644	19,225	23,204	
23,124	26,970	31,730	39,378	37,962	47,353	24,858	37,632	5,392	8,293	
-	-	-	-	-	-	-	-	-	-	
20	143	28	199	40	251	53	392	17	118	
-	-	-	-	X	X	-	-	-	-	
11	61	15	106	15	105	9	57	20	128	
277	1,858	130	852	407	1,660	101	526	32	233	
197	1,369	200	1,414	191	1,293	196	1,290	62	430	
-	-	X	X	X	X	X	X	-	-	
93	661	107	670	110	807	83	549	17	112	
185	1,201	273	1,567	413	2,510	306	2,008	111	709	
94	415	37	271	130	619	54	388	11	77	
7	44	3	25	5	39	11	77	-	-	
16	110	21	160	36	221	17	113	8	62	
122	695	141	960	168	1,200	146	1,006	27	197	
4	32	X	X	4	21	X	X	X	X	
12	87	11	75	15	107	29	138	5	31	
7	54	9	62	18	129	17	89	X	X	
12	85	3	21	X	X	4	19	-	-	
192	1,229	283	1,892	279	1,920	520	2,824	53	333	
27	202	8	52	-	-	11	82	-	-	
115	703	414	2,160	784	4,792	231	1,527	65	234	
X	X	3	16	7	54	5	37	-	-	
X	X	9	69	X	X	X	X	-	-	
3	26	4	18	X	X	X	X	-	-	
14	98	26	171	41	240	188	261	3	24	
-	-	X	X	X	X	-	-	X	X	
-	-	-	-	-	-	-	-	-	-	
-	-	-	-	-	-	-	-	X	X	
-	-	X	X	-	-	-	-	-	-	
-	-	-	-	-	-	-	-	-	-	
X	X	X	X	X	X	5	24	-	-	
-	-	-	-	-	-	-	-	-	-	
-	-	15	100	X	X	X	X	-	-	
-	-	X	X	-	-	-	-	-	-	
-	-	-	-	-	-	-	-	-	-	
3	12	X	X	X	X	X	X	X	X	
-	-	-	-	-	-	-	-	-	-	
5	39	12	88	13	93	8	69	-	-	
-	-	-	-	-	-	X	X	-	-	
X	X	-	-	3	20	5	20	-	-	
-	-	-	-	-	-	-	-	-	-	
X	X	X	X	X	X	-	-	-	-	
902	5,908	1,217	7,545	1,521	10,113	1,867	12,048	11,603	3,067	

7. 시도별 공사규모별

The Actuality of Electrical Work Completed by City,

(단위 : 건, 백만원)

시도 / 공사규모및세부공종	세종 Sejong		경기 Gyeonggi-do		강원 Gangwon-do		충북 Chungcheongbuk-do		충남 Chungcheongnam-do	
	건수 Number	금액 Amount	건수 Number	금액 Amount	건수 Number	금액 Amount	건수 Number	금액 Amount	건수 Number	금액 Amount
1천만원이상~4천만원미만	675	13,194	27,079	519,235	6,952	131,046	6,913	118,322	9,074	158,574
원자력발전설비공사	-	-	X	X	-	-	-	-	X	X
화력발전설비공사	-	-	58	1,277	5	92	-	-	99	2,024
풍력발전설비공사	-	-	X	X	3	76	-	-	-	-
수력발전설비공사	-	-	5	94	6	91	-	-	5	116
조력발전설비공사	-	-	3	59	3	112	-	-	-	-
태양에너지발전설비공사	26	667	674	17,765	694	21,810	196	3,875	230	5,028
내연발전설비공사	-	-	X	X	-	-	-	-	5	91
열병합발전설비공사	X	X	34	750	X	X	-	-	4	61
기타발전소설비공사	3	62	46	887	25	431	3	51	31	730
154KV미만송전설비공사	-	-	10	284	X	X	7	136	-	-
154KV이상-345KV미만송전설비공사	-	-	26	559	-	-	X	X	-	-
345KV이상-765KV미만송전설비공사	-	-	6	109	-	-	-	-	-	-
765KV이상송전설비공사	-	-	-	-	-	-	-	-	-	-
기타송전설비공사	-	-	40	759	-	-	X	X	-	-
22.9KV이상-154KV미만변전설비공사	X	X	170	3,835	11	209	28	526	23	534
154KV이상-345KV미만변전설비공사	-	-	39	850	6	157	13	354	14	312
345KV이상-765KV미만변전설비공사	-	-	9	225	-	-	3	60	X	X
765KV이상변전설비공사	-	-	4	66	-	-	-	-	-	-
기타변전설비공사	-	-	58	1,170	4	77	10	200	7	135
6600V미만배전설비공사	X	X	1,311	25,807	142	2,485	100	1,548	95	1,522
6600-22900V이하배전설비공사	34	567	3,297	41,875	1,479	18,406	2,437	30,749	3,397	43,966
기타배전설비공사	7	176	638	10,393	60	1,006	29	612	31	844
환경시설물관련건축물전기설비	5	101	74	1,467	26	492	5	95	19	450
집진기관련전기설비	-	-	41	711	-	-	-	-	X	X
상수도(정수장관련)전기설비	X	X	55	1,001	35	614	33	607	22	362
하수(폐수)종말처리장전기설비	3	42	114	2,484	42	742	28	506	10	160
폐기물(소각로소각장지역난방)처리시설전기설비	-	-	56	1,068	8	129	21	411	4	68
환경시설물중달리분류되지않은전기설비	-	-	58	1,183	8	152	X	X	20	387
환경시설물중유지보수단가계약공사	X	X	X	X	-	-	7	106	-	-
공장관련건축물전기설비	43	814	2,401	48,214	120	2,342	1,096	21,420	816	17,453
정유및가스시설전기설비	13	259	85	1,778	16	275	X	X	14	302
제철소전기설비	-	-	66	1,512	X	X	X	X	45	932
공장시설물중달리분류되지않은전기설비	-	-	687	14,797	42	834	148	2,741	140	2,956
공장시설물중유지보수단가계약공사	-	-	236	4,012	17	293	111	2,139	39	825
아파트5층이상-15층이하전기설비공사	4	96	119	2,672	16	343	13	219	19	396
아파트16층이상전기설비공사	5	77	132	2,835	4	53	3	47	13	301
5층이하단독주택및기타전기설비공사	23	406	1,092	21,506	150	2,654	96	1,906	218	4,051
주상복합아파트19층이하전기설비공사	X	X	33	880	3	55	X	X	7	155
주상복합아파트20층이상전기설비공사	-	-	10	242	X	X	-	-	3	56
전통양식건축물전기설비공사	-	-	X	X	X	X	-	-	X	X

세부공사별 공사실적(합계)(31)

Province, Scale of Work and Type of Work (Full and Part Time) (31)

(Unit : number, million)

전북 Jeonrabuk-do		전남 Jeonranam-do		경북 Gyeongsangbuk-do		경남 Gyeongsangnam-do		제주 Jeju-do		City, Province / Scale of Work & Type of Work
건수 Number	금액 Amount	건수 Number	금액 Amount	건수 Number	금액 Amount	건수 Number	금액 Amount	건수 Number	금액 Amount	
7,582	137,256	10,983	199,156	14,099	233,515	10,379	174,795	2,221	41,622	
-	-	4	102	4	98	X	X	-	-	
X	X	23	577	5	79	14	293	-	-	
X	X	X	X	X	X	X	X	-	-	
-	-	4	69	-	-	-	-	-	-	
X	X	-	-	4	111	-	-	-	-	
590	14,848	458	10,121	404	10,543	301	7,011	49	826	
-	-	12	252	X	X	X	X	-	-	
X	X	22	373	-	-	-	-	-	-	
130	2,137	39	870	27	512	8	191	X	X	
-	-	X	X	38	786	X	X	-	-	
X	X	18	360	11	295	-	-	-	-	
-	-	X	X	X	X	-	-	-	-	
-	-	-	-	-	-	-	-	-	-	
-	-	-	-	-	-	-	-	-	-	
40	670	23	431	24	483	35	690	3	74	
7	179	14	348	12	268	13	329	X	X	
-	-	X	X	-	-	X	X	-	-	
-	-	-	-	-	-	-	-	-	-	
X	X	7	125	6	126	28	542	3	53	
392	6,108	819	16,132	733	10,813	504	6,236	68	1,064	
1,920	26,172	3,043	40,141	5,797	75,005	3,443	43,043	417	4,968	
103	1,462	421	9,255	19	352	14	242	74	1,198	
20	358	5	102	22	446	39	670	4	80	
3	46	9	130	8	236	X	X	-	-	
11	167	18	362	45	687	36	607	X	X	
3	49	12	199	41	726	39	738	5	70	
3	58	3	51	5	100	10	171	-	-	
9	175	10	158	213	2,962	12	243	3	71	
-	-	-	-	4	92	X	X	-	-	
645	12,894	505	10,341	1,008	19,814	880	18,157	39	872	
8	204	28	512	46	890	6	131	X	X	
-	-	178	4,201	191	4,558	3	61	X	X	
110	2,351	380	7,280	395	7,713	295	5,454	5	102	
15	378	172	3,491	115	2,376	13	371	-	-	
12	247	31	620	17	389	13	261	10	242	
8	219	20	392	10	208	X	X	X	X	
91	1,830	116	2,047	104	1,938	130	2,555	141	2,861	
-	-	X	X	4	64	4	113	3	72	
-	-	X	X	3	84	-	-	-	-	
X	X	3	43	7	145	5	89	X	X	

7. 시도별 공사규모별

The Actuality of Electrical Work Completed by City,

(단위 : 건, 백만원)

시도 / 공사규모및세부공종	세종 Sejong		경기 Gyeonggi-do		강원 Gangwon-do		충북 Chungcheongbuk-do		충남 Chungcheongnam-do	
	건수 Number	금액 Amount	건수 Number	금액 Amount	건수 Number	금액 Amount	건수 Number	금액 Amount	건수 Number	금액 Amount
1 천 만 원 이 상 ~ 4 천 만 원 미 만	675	13,194	27,079	519,235	6,952	131,046	6,913	118,322	9,074	158,574
주거용으로달리분류되지않는전기설비공사	X	X	75	1,505	29	545	27	482	12	224
주거용건축물유지보수단가계약공사	-	-	6	107	X	X	-	-	-	-
빌딩오피스텔30층이하전기설비공사	12	273	781	15,883	69	1,161	48	924	43	934
빌딩오피스텔31층이상전기설비공사	-	-	104	1,910	-	-	X	X	-	-
호텔등기타숙박시설전기설비공사	4	64	76	1,460	51	1,152	13	284	15	359
백화점쇼핑센터상가시장전기설비공사	20	471	735	15,100	106	2,075	62	1,204	137	2,736
상업용으로달리분류되지않는전기설비공사	19	328	1,598	32,422	215	3,973	227	4,742	348	7,450
상업용건축물유지보수단가계약공사	-	-	122	2,319	6	88	5	105	4	76
공 공 청 사	54	1,077	651	13,007	294	6,506	86	1,721	115	2,217
학 교 시 설	33	617	1,061	21,267	347	6,829	145	2,943	351	6,897
병 원 복 지 시 설	13	261	210	4,345	87	1,743	36	660	85	1,674
방 송 국 공 연 시 설	-	-	31	602	11	180	7	111	6	159
박 물 관 전 시 시 설 종 교 시 설	4	112	249	5,173	39	729	31	687	37	726
공공용으로달리분리되지않는전기설비공사	12	235	512	9,761	205	4,119	155	3,152	203	4,131
공 공 용 유 지 단 가 계 약 공 사	X	X	30	678	4	99	14	500	3	69
공 원 및 놀 이 시 설	5	76	57	1,034	29	553	18	371	12	249
경 기 장 체 육 장 운 동 장	4	87	73	1,487	43	770	12	222	17	324
광 고 판 등 신 호 표 지 시 설	X	X	16	353	26	454	X	X	X	X
구조물로달리분류되지않는전기설비	39	778	1,703	34,084	345	6,471	311	6,020	408	8,121
구조물의유지보수단가계약공사	-	-	211	3,355	12	256	29	429	6	95
일 반 도 로 전 기 설 비 공 사	42	874	938	19,563	598	11,296	227	4,531	204	3,991
고 속 도 록 전 기 설 비 공 사	X	X	29	570	7	150	X	X	X	X
도 로 교 량 전 기 설 비 공 사	-	-	18	356	8	149	4	82	X	X
터 널 전 기 설 비 공 사	X	X	32	682	8	163	6	121	5	91
기 타 도 로 전 기 설 비 공 사	3	68	138	3,019	47	952	32	573	27	526
공 항 건 축 및 옥 외 설 비 공 사	-	-	5	124	-	-	-	-	-	-
공 항 전 력 공 급 설 비 공 사	-	-	X	X	-	-	-	-	-	-
공 항 활 주 로 전 기 공 사	-	-	-	-	X	X	-	-	X	X
항 공 등 화 관 제 전 기 설 비 공 사	-	-	X	X	-	-	-	-	-	-
공 항 조 명 타 워 전 기 설 비 공 사	-	-	-	-	-	-	-	-	-	-
기 타 공 항 전 기 설 비 공 사	-	-	4	89	X	X	X	X	-	-
공 항 유 지 보 수 단 가 계 약 공 사	-	-	-	-	-	-	-	-	-	-
항 만 관 련 건 축 및 옥 외 설 비 공 사	-	-	X	X	3	41	-	-	-	-
등 대 전 기 공 사	-	-	-	-	-	-	-	-	-	-
항 로 표 지 전 기 설 비 공 사	-	-	X	X	-	-	-	-	-	-
항 만 관 련 기 타 전 기 설 비 공 사	X	X	6	127	3	47	-	-	X	X
항 만 관 련 유 지 보 수 단 가 계 약 공 사	-	-	-	-	-	-	-	-	-	-
일 반 전 기 철 도 설 비 공 사	3	32	31	610	27	415	3	86	19	293
전 기 철 도 설 비 공 사	-	-	10	134	4	53	X	X	6	65
고 속 철 도 전 기 설 비 공 사	-	-	6	118	X	X	X	X	X	X
지 하 철 도 전 기 설 비 공 사	-	-	21	471	-	-	-	-	-	-
기 타 철 도 관 련 전 기 설 비 공 사	X	X	14	236	-	-	5	80	3	41
기 타 전 기 설 비 공 사	226	4,220	5,769	112,771	1,370	25,511	979	19,149	1,641	32,177

세부공사별 공사실적(합계)(32)

Province, Scale of Work and Type of Work (Full and Part Time) (32)

(Unit : number, million)

전북 Jeonrabuk-do		전남 Jeonranam-do		경북 Gyeongsangbuk-do		경남 Gyeongsangnam-do		제주 Jeju-do		City, Province / Scale of Work & Type of Work
건수 Number	금액 Amount	건수 Number	금액 Amount	건수 Number	금액 Amount	건수 Number	금액 Amount	건수 Number	금액 Amount	
7,582	137,256	10,983	199,156	14,099	233,515	10,379	174,795	2,221	41,622	
39	647	22	474	23	396	18	359	5	104	
-	-	-	-	X	X	-	-	-	-	
35	725	75	1,575	60	1,225	94	1,887	33	758	
X	X	-	-	X	X	X	X	-	-	
25	548	37	722	41	814	14	326	17	332	
125	2,461	135	2,902	160	3,198	138	2,694	63	1,321	
304	6,241	338	7,051	289	5,593	227	4,479	114	2,470	
X	X	X	X	3	72	-	-	4	117	
122	2,160	138	2,613	164	3,107	143	2,611	36	759	
297	5,960	604	12,090	381	7,452	421	8,413	136	2,832	
47	962	83	1,764	81	1,502	84	1,623	24	516	
9	128	14	247	7	134	6	91	X	X	
44	869	57	1,009	62	1,117	40	721	15	385	
148	2,850	259	5,154	269	5,221	264	5,069	65	1,286	
17	349	X	X	X	X	5	86	5	95	
21	384	21	402	41	766	39	665	11	224	
11	172	21	434	24	446	25	500	7	157	
X	X	6	91	X	X	7	146	X	X	
421	8,053	442	8,823	356	6,866	536	9,966	81	1,710	
38	735	9	191	5	118	12	204	3	98	
356	6,625	571	10,776	859	15,198	592	11,083	114	2,719	
4	90	X	X	5	94	6	110	-	-	
-	-	16	285	14	325	4	70	X	X	
3	74	5	90	3	58	9	177	X	X	
42	773	82	1,538	62	1,179	56	960	11	197	
-	-	X	X	X	X	X	X	X	X	
-	-	-	-	-	-	-	-	-	-	
X	X	-	-	X	X	-	-	-	-	
-	-	X	X	-	-	-	-	-	-	
-	-	-	-	-	-	-	-	-	-	
-	-	-	-	-	-	X	X	X	X	
-	-	-	-	-	-	-	-	-	-	
X	X	25	442	X	X	X	X	X	X	
-	-	-	-	X	X	X	X	X	X	
-	-	X	X	-	-	-	-	-	-	
5	101	16	311	X	X	5	111	-	-	
-	-	X	X	-	-	-	-	-	-	
X	X	12	212	22	323	14	222	-	-	
X	X	3	43	X	X	-	-	-	-	
X	X	X	X	X	X	6	91	-	-	
-	-	-	-	X	X	-	-	-	-	
X	X	X	X	3	33	X	X	-	-	
1,302	24,941	1,515	29,239	1,795	34,389	1,717	32,964	630	12,532	

7. 시도별 공사규모별

The Actuality of Electrical Work Completed by City,

(단위 : 건, 백만원)

시도 / 공사규모및세부공종	세종 Sejong		경기 Gyeonggi-do		강원 Gangwon-do		충북 Chungcheongbuk-do		충남 Chungcheongnam-do	
	건수 Number	금액 Amount	건수 Number	금액 Amount	건수 Number	금액 Amount	건수 Number	금액 Amount	건수 Number	금액 Amount
4천만원이상~5천만원미만	62	2,768	2,668	119,324	804	35,657	484	21,802	592	26,575
원자력발전설비공사	-	-	X	X	-	-	-	-	-	-
화력발전설비공사	-	-	7	318	X	X	-	-	21	954
풍력발전설비공사	-	-	X	X	-	-	-	-	-	-
수력발전설비공사	-	-	-	-	-	-	-	-	X	X
조력발전설비공사	-	-	-	-	X	X	-	-	-	-
태양에너지발전설비공사	19	852	148	6,613	391	17,058	17	803	41	1,820
내연발전설비공사	-	-	X	X	-	-	-	-	-	-
열병합발전설비공사	-	-	3	132	-	-	-	-	3	133
기타발전소설비공사	-	-	3	132	4	175	X	X	4	171
154KV미만송전설비공사	-	-	X	X	-	-	-	-	-	-
154KV이상-345KV미만송전설비공사	-	-	5	217	-	-	X	X	-	-
345KV이상-765KV미만송전설비공사	-	-	X	X	-	-	-	-	-	-
765KV이상송전설비공사	-	-	-	-	-	-	-	-	-	-
기타송전설비공사	-	-	5	233	-	-	-	-	-	-
22.9KV이상-154KV미만변전설비공사	X	X	17	752	3	143	4	183	6	265
154KV이상-345KV미만변전설비공사	-	-	7	320	-	-	3	143	X	X
345KV이상-765KV미만변전설비공사	X	X	X	X	-	-	-	-	-	-
765KV이상변전설비공사	-	-	-	-	-	-	-	-	-	-
기타변전설비공사	-	-	11	465	-	-	X	X	-	-
6600V미만배전설비공사	-	-	18	801	X	X	3	135	X	X
6600-22900V이하배전설비공사	X	X	59	2,671	12	540	9	412	16	732
기타배전설비공사	X	X	16	734	4	178	5	218	4	171
환경시설물관련건축물전기설비	X	X	12	541	X	X	X	X	6	278
집진기관련전기설비	-	-	4	182	-	-	-	-	-	-
상수도(정수장관련)전기설비	-	-	7	322	X	X	-	-	X	X
하수(폐수)종말처리장전기설비	-	-	11	481	4	182	3	137	X	X
폐기물(소각로소각장지역난방)처리시설전기설비	X	X	6	277	-	-	-	-	X	X
환경시설물중달리분류되지않은전기설비	-	-	8	357	X	X	X	X	-	-
환경시설물중유지보수단가계약공사	-	-	-	-	-	-	X	X	-	-
공장관련건축물전기설비	X	X	261	11,659	29	1,301	161	7,286	78	3,524
정유및가스시설전기설비	X	X	10	440	-	-	-	-	-	-
제철소전기설비	-	-	5	220	X	X	-	-	12	556
공장시설물중달리분류되지않은전기설비	-	-	73	3,269	X	X	13	586	14	627
공장시설물중유지보수단가계약공사	-	-	19	776	-	-	10	463	X	X
아파트5층이상-15층이하전기설비공사	X	X	25	1,134	3	138	-	-	4	178
아파트16층이상전기설비공사	X	X	21	930	-	-	-	-	X	X
5층이하단독주택및기타전기설비공사	X	X	100	4,456	5	233	6	279	10	424
주상복합아파트19층이하전기설비공사	-	-	5	212	-	-	-	-	X	X
주상복합아파트20층이상전기설비공사	-	-	3	145	-	-	-	-	-	-
전통양식건축물전기설비공사	-	-	-	-	X	X	-	-	-	-

세부공사별 공사실적(합계)(33)

Province, Scale of Work and Type of Work (Full and Part Time) (33)

(Unit : number, million)

전북 Jeonrabuk-do		전남 Jeonranam-do		경북 Gyeongsangbuk-do		경남 Gyeongsangnam-do		제주 Jeju-do		City, Province / Scale of Work & Type of Work
건수 Number	금액 Amount	건수 Number	금액 Amount	건수 Number	금액 Amount	건수 Number	금액 Amount	건수 Number	금액 Amount	
556	25,008	939	41,585	798	35,545	640	28,664	258	11,524	
-	-	X	X	X	X	X	X	-	-	
-	-	4	176	-	-	3	138	-	-	
-	-	X	X	-	-	-	-	-	-	
-	-	X	X	-	-	-	-	-	-	
X	X	-	-	-	-	-	-	-	-	
129	5,861	129	5,558	125	5,440	57	2,585	X	X	
-	-	X	X	-	-	-	-	-	-	
-	-	5	236	-	-	X	X	-	-	
X	X	4	173	3	131	X	X	4	175	
-	-	X	X	-	-	-	-	-	-	
-	-	X	X	3	131	-	-	-	-	
-	-	-	-	-	-	X	X	-	-	
-	-	-	-	-	-	-	-	-	-	
-	-	-	-	-	-	-	-	-	-	
3	134	X	X	7	308	3	133	-	-	
-	-	5	228	X	X	7	314	-	-	
-	-	X	X	-	-	X	X	X	X	
-	-	-	-	-	-	-	-	-	-	
X	X	X	X	X	X	4	185	X	X	
X	X	6	268	-	-	-	-	-	-	
7	313	15	675	31	1,385	12	533	X	X	
-	-	45	1,861	X	X	3	135	-	-	
-	-	5	237	7	325	3	134	X	X	
-	-	X	X	X	X	-	-	-	-	
-	-	3	133	-	-	X	X	X	X	
X	X	X	X	5	221	-	-	-	-	
-	-	X	X	-	-	-	-	-	-	
-	-	X	X	-	-	X	X	-	-	
-	-	-	-	X	X	-	-	-	-	
79	3,550	67	3,011	90	4,056	75	3,373	3	134	
X	X	9	405	X	X	-	-	X	X	
-	-	30	1,326	50	2,225	-	-	-	-	
14	625	23	1,019	22	994	29	1,300	-	-	
-	-	109	4,722	18	822	-	-	-	-	
-	-	X	X	3	127	X	X	4	185	
X	X	4	181	X	X	X	X	-	-	
7	314	6	259	9	402	5	222	16	697	
-	-	-	-	X	X	-	-	-	-	
-	-	-	-	X	X	-	-	-	-	
-	-	-	-	X	X	-	-	X	X	

7. 시도별 공사규모별

The Actuality of Electrical Work Completed by City,

(단위 : 건, 백만원)

시도 / 공사규모및세부공종	세종 Sejong		경기 Gyeonggi-do		강원 Gangwon-do		충북 Chungcheongbuk-do		충남 Chungcheongnam-do	
	건수 Number	금액 Amount	건수 Number	금액 Amount	건수 Number	금액 Amount	건수 Number	금액 Amount	건수 Number	금액 Amount
4 천 만 원 이 상 ~ 5 천 만 원 미 만	62	2,768	2,668	119,324	804	35,657	484	21,802	592	26,575
주거용으로달리분류되지않는전기설비공사	-	-	13	585	X	X	X	X	X	X
주거용건축물유지보수단가계약공사	-	-	-	-	-	-	-	-	-	-
빌딩오피스텔30층이하전기설비공사	X	X	115	5,157	5	228	3	142	9	401
빌딩오피스텔31층이상전기설비공사	-	-	12	528	-	-	-	-	-	-
호텔등기타숙박시설전기설비공사	X	X	13	578	13	588	X	X	5	220
백화점쇼핑센터상가시장전기설비공사	3	134	102	4,558	11	500	7	302	11	483
상업용으로달리분류되지않는전기설비공사	X	X	162	7,263	15	685	24	1,078	25	1,091
상업용건축물유지보수단가계약공사	-	-	3	135	-	-	-	-	3	141
공 공 청 사	3	130	65	2,929	34	1,530	6	264	12	547
학 교 시 설	3	137	175	7,887	34	1,519	29	1,291	53	2,411
병 원 복 지 시 설	-	-	27	1,196	5	226	3	136	5	219
방 송 국 공 연 시 설	X	X	4	181	X	X	-	-	X	X
박 물 관 전 시 시 설 종 교 시 설	-	-	21	945	5	226	X	X	3	126
공공용으로달리분리되지않는전기설비공사	X	X	59	2,620	15	675	7	316	18	805
공 공 용 유 지 단 가 계 약 공 사	-	-	4	177	X	X	-	-	-	-
공 원 및 놀 이 시 설	-	-	19	839	X	X	X	X	X	X
경 기 장 체 육 장 운 동 장	-	-	4	171	X	X	X	X	X	X
광 고 판 등 신 호 표 지 시 설	-	-	4	176	-	-	-	-	X	X
구조물로달리분류되지않는전기설비	X	X	134	6,030	29	1,291	28	1,261	39	1,776
구조물의유지보수단가계약공사	-	-	5	219	-	-	X	X	-	-
일 반 도 로 전 기 설 비 공 사	X	X	146	6,557	33	1,472	25	1,098	22	970
고 속 도 록 전 기 설 비 공 사	-	-	6	268	X	X	X	X	-	-
도 로 교 량 전 기 설 비 공 사	-	-	-	-	X	X	-	-	-	-
터 널 전 기 설 비 공 사	-	-	3	141	X	X	-	-	X	X
기 타 도 로 전 기 설 비 공 사	-	-	19	865	8	354	3	131	3	138
공 항 건 축 및 옥 외 설 비 공 사	-	-	X	X	-	-	X	X	-	-
공 항 전 력 공 급 설 비 공 사	-	-	-	-	-	-	-	-	-	-
공 항 활 주 로 전 기 공 사	-	-	-	-	-	-	-	-	-	-
항 공 등 화 관 제 전 기 설 비 공 사	-	-	-	-	-	-	-	-	-	-
공 항 조 명 타 워 전 기 설 비 공 사	-	-	-	-	-	-	-	-	-	-
기 타 공 항 전 기 설 비 공 사	-	-	-	-	-	-	-	-	X	X
공 항 유 지 보 수 단 가 계 약 공 사	-	-	-	-	-	-	-	-	-	-
항 만 관 련 건 축 및 옥 외 설 비 공 사	-	-	X	X	-	-	-	-	-	-
등 대 전 기 공 사	-	-	-	-	-	-	-	-	-	-
항 로 표 지 전 기 설 비 공 사	-	-	X	X	-	-	-	-	-	-
항 만 관 련 기 타 전 기 설 비 공 사	-	-	X	X	-	-	-	-	-	-
항 만 관 련 유 지 보 수 단 가 계 약 공 사	-	-	-	-	-	-	-	-	-	-
일 반 전 기 철 도 설 비 공 사	-	-	X	X	3	144	X	X	-	-
전 기 철 도 설 비 공 사	-	-	-	-	-	-	-	-	X	X
고 속 철 도 전 기 설 비 공 사	-	-	3	125	-	-	X	X	-	-
지 하 철 도 전 기 설 비 공 사	-	-	X	X	-	-	-	-	-	-
기 타 철 도 관 련 전 기 설 비 공 사	-	-	-	-	-	-	-	-	X	X
기 타 전 기 설 비 공 사	12	530	665	29,664	114	5,133	94	4,202	137	6,159

세부공사별 공사실적(합계)(34)

Province, Scale of Work and Type of Work (Full and Part Time) (34)

(Unit : number, million)

전북 Jeonrabuk-do		전남 Jeonranam-do		경북 Gyeongsangbuk-do		경남 Gyeongsangnam-do		제주 Jeju-do		City, Province / Scale of Work & Type of Work
건수 Number	금액 Amount	건수 Number	금액 Amount	건수 Number	금액 Amount	건수 Number	금액 Amount	건수 Number	금액 Amount	
556	25,008	939	41,585	798	35,545	640	28,664	258	11,524	
-	-	3	133	X	X	X	X	X	X	
-	-	X	X	-	-	-	-	-	-	
X	X	7	292	8	364	19	878	4	188	
X	X	X	X	-	-	X	X	-	-	
3	128	X	X	3	125	X	X	3	130	
13	562	27	1,213	15	667	9	388	8	342	
22	977	22	977	29	1,287	25	1,094	6	277	
-	-	-	-	-	-	-	-	-	-	
9	403	15	682	14	626	17	755	8	351	
43	1,898	72	3,236	67	3,014	63	2,797	25	1,104	
4	179	5	232	8	368	5	227	3	133	
-	-	X	X	-	-	-	-	X	X	
4	180	4	182	8	347	9	394	4	181	
26	1,166	31	1,433	22	969	26	1,165	11	493	
X	X	X	X	-	-	X	X	-	-	
X	X	4	168	5	229	3	129	3	138	
-	-	3	137	X	X	X	X	4	179	
-	-	X	X	X	X	X	X	-	-	
35	1,612	48	2,157	25	1,097	52	2,342	19	841	
X	X	X	X	X	X	5	224	-	-	
33	1,496	27	1,195	53	2,374	49	2,169	38	1,712	
-	-	X	X	3	138	-	-	-	-	
-	-	X	X	-	-	X	X	-	-	
X	X	-	-	-	-	-	-	-	-	
3	129	6	261	3	138	5	215	X	X	
-	-	-	-	-	-	-	-	-	-	
-	-	-	-	-	-	-	-	-	-	
-	-	-	-	-	-	-	-	-	-	
-	-	-	-	-	-	-	-	-	-	
-	-	-	-	-	-	-	-	-	-	
-	-	-	-	X	X	4	162	X	X	
-	-	-	-	-	-	-	-	-	-	
-	-	X	X	-	-	X	X	-	-	
-	-	-	-	-	-	-	-	-	-	
-	-	-	-	-	-	-	-	-	-	
-	-	4	177	-	-	X	X	X	X	
-	-	-	-	-	-	-	-	-	-	
-	-	4	192	X	X	-	-	-	-	
-	-	-	-	X	X	-	-	-	-	
-	-	-	-	-	-	-	-	-	-	
-	-	-	-	-	-	-	-	-	-	
-	-	-	-	X	X	-	-	-	-	
101	4,542	153	6,865	137	6,114	120	5,399	77	3,430	

7. 시도별 공사규모별

The Actuality of Electrical Work Completed by City,

(단위 : 건, 백만원)

시도 / 공사규모및세부공종	세종 Sejong		경기 Gyeonggi-do		강원 Gangwon-do		충북 Chungcheongbuk-do		충남 Chungcheongnam-do	
	건수 Number	금액 Amount	건수 Number	금액 Amount	건수 Number	금액 Amount	건수 Number	금액 Amount	건수 Number	금액 Amount
5천만원이상~1억원미만	164	11,729	5,764	408,085	1,090	76,324	1,060	74,661	1,440	101,404
원자력발전설비공사	-	-	X	X	-	-	-	-	3	244
화력발전설비공사	-	-	24	1,675	4	233	-	-	24	1,698
풍력발전설비공사	-	-	3	218	X	X	X	X	-	-
수력발전설비공사	-	-	X	X	-	-	-	-	X	X
조력발전설비공사	-	-	X	X	5	396	-	-	X	X
태양에너지발전설비공사	45	3,412	428	31,464	229	15,740	112	8,766	169	12,407
내연발전설비공사	-	-	X	X	-	-	-	-	3	203
열병합발전설비공사	-	-	7	514	-	-	-	-	5	345
기타발전소설비공사	-	-	21	1,479	11	762	X	X	10	732
154KV미만송전설비공사	-	-	4	252	-	-	X	X	-	-
154KV이상-345KV미만송전설비공사	-	-	10	690	X	X	X	X	X	X
345KV이상-765KV미만송전설비공사	-	-	6	444	X	X	-	-	X	X
765KV이상송전설비공사	-	-	-	-	-	-	-	-	-	-
기타송전설비공사	-	-	9	614	-	-	-	-	-	-
22.9KV이상-154KV미만변전설비공사	X	X	57	4,002	8	572	8	555	7	512
154KV이상-345KV미만변전설비공사	-	-	24	1,780	4	303	5	380	16	1,070
345KV이상-765KV미만변전설비공사	-	-	7	465	X	X	X	X	X	X
765KV이상변전설비공사	-	-	X	X	-	-	X	X	X	X
기타변전설비공사	-	-	22	1,490	X	X	X	X	X	X
6600V미만배전설비공사	-	-	32	2,214	5	347	5	328	10	648
6600-22900V이하배전설비공사	9	702	191	14,213	64	4,792	37	2,817	55	3,963
기타배전설비공사	X	X	69	4,747	10	678	3	201	3	211
환경시설물관련건축물전기설비	-	-	24	1,735	5	354	X	X	4	321
집진기관련전기설비	-	-	3	208	-	-	-	-	-	-
상수도(정수장관련)전기설비	-	-	7	454	X	X	X	X	X	X
하수(폐수)종말처리장전기설비	-	-	32	2,282	4	256	5	371	4	289
폐기물(소각로소각장지역난방)처리시설전기설비	X	X	12	815	-	-	3	179	-	-
환경시설물중달리분류되지않은전기설비	-	-	16	1,249	3	246	X	X	X	X
환경시설물중유지보수단가계약공사	-	-	3	241	-	-	3	223	-	-
공장관련건축물전기설비	19	1,259	520	36,358	29	2,020	263	17,591	195	13,359
정유및가스시설전기설비	X	X	21	1,430	-	-	-	-	4	303
제철소전기설비	-	-	30	2,151	-	-	-	-	17	1,085
공장시설물중달리분류되지않은전기설비	X	X	273	17,740	7	526	38	2,528	44	3,147
공장시설물중유지보수단가계약공사	-	-	16	1,097	13	870	4	288	X	X
아파트5층이상-15층이하전기설비공사	X	X	55	4,055	6	396	X	X	5	294
아파트16층이상전기설비공사	4	333	67	4,835	-	-	X	X	11	798
5층이하단독주택및기타전기설비공사	3	198	137	9,431	15	1,054	14	1,011	21	1,461
주상복합아파트19층이하전기설비공사	X	X	20	1,507	X	X	-	-	-	-
주상복합아파트20층이상전기설비공사	-	-	12	939	-	-	X	X	-	-
전통양식건축물전기설비공사	-	-	-	-	X	X	X	X	-	-

세부공사별 공사실적(합계)(35)

Province, Scale of Work and Type of Work (Full and Part Time) (35)

(Unit : number, million)

전북 Jeonrabuk-do		전남 Jeonranam-do		경북 Gyeongsangbuk-do		경남 Gyeongsangnam-do		제주 Jeju-do		City, Province / Scale of Work & Type of Work
건수 Number	금액 Amount	건수 Number	금액 Amount	건수 Number	금액 Amount	건수 Number	금액 Amount	건수 Number	금액 Amount	
1,330	93,556	2,003	143,024	1,923	137,169	1,655	118,278	404	28,391	
X	X	3	203	-	-	X	X	-	-	
X	X	21	1,597	-	-	8	520	-	-	
X	X	-	-	-	-	-	-	X	X	
-	-	X	X	X	X	-	-	-	-	
X	X	X	X	-	-	-	-	-	-	
265	18,901	422	32,430	302	22,554	209	15,713	13	985	
-	-	6	441	-	-	-	-	-	-	
-	-	3	214	-	-	-	-	-	-	
X	X	6	528	5	366	4	290	X	X	
-	-	X	X	4	226	-	-	-	-	
X	X	7	500	5	314	X	X	X	X	
X	X	X	X	-	-	X	X	-	-	
-	-	-	-	-	-	-	-	-	-	
-	-	-	-	-	-	-	-	-	-	
8	624	4	286	5	402	7	548	X	X	
5	407	16	1,110	10	680	10	684	X	X	
-	-	3	193	X	X	3	211	X	X	
-	-	-	-	-	-	-	-	-	-	
X	X	-	-	X	X	X	X	X	X	
6	404	6	484	8	600	3	205	X	X	
45	3,217	68	5,269	63	4,766	59	4,360	15	1,134	
3	243	14	994	3	233	3	225	5	409	
X	X	4	258	7	455	8	601	X	X	
-	-	-	-	X	X	-	-	-	-	
-	-	3	236	6	407	5	310	X	X	
4	248	4	250	7	486	8	492	X	X	
-	-	X	X	X	X	3	193	-	-	
-	-	5	359	X	X	4	266	-	-	
-	-	-	-	-	-	-	-	-	-	
132	9,412	182	12,353	270	18,662	211	14,961	14	998	
3	222	16	1,193	3	245	6	472	-	-	
-	-	101	7,446	147	10,701	X	X	-	-	
40	2,736	68	4,599	62	4,583	66	4,794	-	-	
X	X	70	4,346	32	2,272	3	217	-	-	
X	X	8	524	11	850	5	324	6	453	
X	X	17	1,283	4	293	6	372	3	189	
13	971	23	1,596	18	1,311	16	1,025	29	1,954	
X	X	X	X	X	X	X	X	4	221	
X	X	X	X	3	244	3	205	-	-	
-	-	X	X	-	-	-	-	-	-	

7. 시도별 공사규모별

The Actuality of Electrical Work Completed by City,

(단위 : 건, 백만원)

시도 / 공사규모및세부공종	세종 Sejong		경기 Gyeonggi-do		강원 Gangwon-do		충북 Chungcheongbuk-do		충남 Chungcheongnam-do	
	건수 Number	금액 Amount	건수 Number	금액 Amount	건수 Number	금액 Amount	건수 Number	금액 Amount	건수 Number	금액 Amount
5 천 만 원 이 상 ~ 1 억 원 미 만	164	11,729	5,764	408,085	1,090	76,324	1,060	74,661	1,440	101,404
주거용으로달리분류되지않는전기설비공사	-	-	23	1,633	5	281	X	X	X	X
주거용건축물유지보수단가계약공사	-	-	X	X	-	-	-	-	-	-
빌딩오피스텔30층이하전기설비공사	6	383	261	18,650	11	755	5	390	13	932
빌딩오피스텔31층이상전기설비공사	-	-	24	1,667	-	-	X	X	-	-
호텔등기타숙박시설전기설비공사	X	X	20	1,501	17	1,243	3	159	4	275
백화점쇼핑센터상가시장전기설비공사	3	242	180	12,515	19	1,314	18	1,306	29	1,859
상업용으로달리분류되지않는전기설비공사	5	393	297	20,472	43	2,858	39	2,612	78	5,204
상업용건축물유지보수단가계약공사	-	-	12	818	-	-	X	X	X	X
공 공 청 사	8	576	162	11,389	71	4,831	28	1,936	23	1,554
학 교 시 설	X	X	331	23,962	87	5,824	59	4,056	104	7,287
병 원 복 지 시 설	7	499	61	4,148	6	422	10	679	12	781
방 송 국 공 연 시 설	-	-	8	547	X	X	4	350	X	X
박 물 관 전 시 시 설 종 교 시 설	3	220	37	2,661	7	414	5	304	7	466
공공용으로달리분리되지않는전기설비공사	4	258	102	7,060	42	3,080	20	1,519	35	2,397
공 공 용 유 지 단 가 계 약 공 사	-	-	5	389	-	-	10	664	X	X
공 원 및 놀 이 시 설	-	-	15	1,155	5	374	X	X	X	X
경 기 장 체 육 장 운 동 장	-	-	21	1,468	7	489	X	X	X	X
광 고 판 등 신 호 표 지 시 설	-	-	4	287	-	-	-	-	4	274
구조물로달리분류되지않는전기설비	8	510	311	21,896	44	3,141	68	4,895	92	6,754
구조물의유지보수단가계약공사	-	-	18	1,390	-	-	X	X	-	-
일 반 도 로 전 기 설 비 공 사	5	340	385	27,854	79	5,935	85	6,306	77	5,568
고 속 도 록 전 기 설 비 공 사	-	-	18	1,242	7	514	-	-	X	X
도 로 교 량 전 기 설 비 공 사	-	-	X	X	5	405	-	-	X	X
터 널 전 기 설 비 공 사	-	-	8	562	3	182	3	238	X	X
기 타 도 로 전 기 설 비 공 사	X	X	23	1,596	6	341	3	238	12	881
공 항 건 축 및 옥 외 설 비 공 사	-	-	X	X	-	-	-	-	-	-
공 항 전 력 공 급 설 비 공 사	-	-	X	X	-	-	-	-	-	-
공 항 활 주 로 전 기 공 사	-	-	-	-	X	X	-	-	-	-
항 공 등 화 관 제 전 기 설 비 공 사	-	-	-	-	-	-	-	-	-	-
공 항 조 명 타 워 전 기 설 비 공 사	-	-	-	-	-	-	-	-	X	X
기 타 공 항 전 기 설 비 공 사	-	-	-	-	-	-	-	-	-	-
공 항 유 지 보 수 단 가 계 약 공 사	-	-	-	-	-	-	-	-	-	-
항 만 관 련 건 축 및 옥 외 설 비 공 사	-	-	X	X	X	X	-	-	X	X
등 대 전 기 공 사	-	-	-	-	-	-	-	-	X	X
항 로 표 지 전 기 설 비 공 사	-	-	-	-	-	-	-	-	-	-
항 만 관 련 기 타 전 기 설 비 공 사	-	-	X	X	X	X	-	-	X	X
항만관련유지보수단가계약공사	-	-	-	-	-	-	-	-	-	-
일 반 전 기 철 도 설 비 공 사	-	-	12	978	8	578	X	X	8	577
전 기 철 도 설 비 공 사	X	X	4	270	-	-	X	X	X	X
고 속 철 도 전 기 설 비 공 사	-	-	3	209	X	X	X	X	X	X
지 하 철 도 전 기 설 비 공 사	-	-	6	395	-	-	-	-	-	-
기 타 철 도 관 련 전 기 설 비 공 사	-	-	X	X	X	X	X	X	-	-
기 타 전 기 설 비 공 사	22	1,502	1,220	86,387	172	12,068	162	11,130	295	20,880

세부공사별 공사실적(합계)(36)

Province, Scale of Work and Type of Work (Full and Part Time) (36)

(Unit : number, million)

전북 Jeonrabuk-do		전남 Jeonranam-do		경북 Gyeongsangbuk-do		경남 Gyeongsangnam-do		제주 Jeju-do		City, Province / Scale of Work & Type of Work
건수 Number	금액 Amount	건수 Number	금액 Amount	건수 Number	금액 Amount	건수 Number	금액 Amount	건수 Number	금액 Amount	
1,330	93,556	2,003	143,024	1,923	137,169	1,655	118,278	404	28,391	
9	581	3	212	4	303	4	305	X	X	
-	-	-	-	X	X	X	X	-	-	
9	650	20	1,510	14	897	19	1,357	15	993	
-	-	X	X	X	X	X	X	-	-	
3	275	9	633	8	478	11	800	7	420	
31	2,013	47	3,439	36	2,476	39	2,658	15	1,051	
58	4,114	64	4,285	75	5,167	53	3,595	26	1,721	
-	-	X	X	X	X	X	X	-	-	
21	1,580	26	1,847	43	3,056	45	3,282	4	219	
114	7,983	125	8,779	134	9,627	139	10,067	35	2,444	
15	1,066	14	1,018	19	1,344	25	1,860	4	302	
X	X	5	373	X	X	3	194	X	X	
9	712	16	1,229	15	1,129	12	850	3	201	
30	2,118	58	4,091	57	4,105	49	3,427	17	1,165	
X	X	-	-	X	X	-	-	-	-	
5	335	5	295	12	638	5	337	-	-	
5	334	10	793	6	444	11	814	X	X	
3	203	-	-	-	-	X	X	-	-	
94	6,358	97	6,509	85	5,990	125	8,711	23	1,641	
15	998	3	234	X	X	3	240	-	-	
88	6,354	96	6,742	113	7,815	87	6,208	19	1,414	
-	-	3	215	X	X	3	218	-	-	
-	-	-	-	X	X	X	X	-	-	
-	-	4	301	4	241	4	302	-	-	
10	770	10	681	8	570	16	1,009	X	X	
X	X	X	X	-	-	-	-	-	-	
-	-	-	-	-	-	-	-	-	-	
-	-	-	-	X	X	X	X	-	-	
-	-	-	-	X	X	X	X	-	-	
-	-	-	-	-	-	-	-	-	-	
-	-	X	X	X	X	-	-	-	-	
-	-	-	-	-	-	-	-	-	-	
-	-	7	443	X	X	X	X	-	-	
-	-	-	-	-	-	-	-	-	-	
-	-	-	-	-	-	-	-	-	-	
X	X	5	307	3	196	4	317	-	-	
-	-	-	-	-	-	-	-	-	-	
X	X	5	386	10	763	X	X	-	-	
-	-	X	X	-	-	-	-	-	-	
-	-	3	210	-	-	X	X	-	-	
-	-	-	-	-	-	-	-	-	-	
-	-	-	-	-	-	X	X	-	-	
256	17,728	268	18,313	269	19,112	320	22,563	122	8,673	

7. 시도별 공사규모별

The Actuality of Electrical Work Completed by City,

(단위 : 건, 백만원)

시도 / 공사규모및세부공종	세종 Sejong		경기 Gyeonggi-do		강원 Gangwon-do		충북 Chungcheongbuk-do		충남 Chungcheongnam-do	
	건수 Number	금액 Amount	건수 Number	금액 Amount	건수 Number	금액 Amount	건수 Number	금액 Amount	건수 Number	금액 Amount
1억원이상~3억원미만	205	33,247	6,012	1,002,340	1,071	179,372	957	157,496	1,941	314,497
원자력발전설비공사	-	-	3	542	-	-	X	X	X	X
화력발전설비공사	-	-	23	4,037	3	631	-	-	47	7,509
풍력발전설비공사	-	-	X	X	-	-	-	-	-	-
수력발전설비공사	-	-	-	-	-	-	-	-	X	X
조력발전설비공사	-	-	4	585	X	X	-	-	4	567
태양에너지발전설비공사	87	12,243	989	152,040	283	42,329	210	30,881	700	101,461
내연발전설비공사	-	-	X	X	-	-	X	X	8	1,072
열병합발전설비공사	-	-	10	1,827	-	-	-	-	5	924
기타발전소설비공사	-	-	26	4,607	5	754	4	675	6	961
154KV미만송전설비공사	-	-	4	899	X	X	X	X	-	-
154KV이상-345KV미만송전설비공사	-	-	43	8,120	3	350	5	918	5	1,117
345KV이상-765KV미만송전설비공사	-	-	16	2,765	-	-	4	741	-	-
765KV이상송전설비공사	-	-	-	-	-	-	-	-	9	1,111
기타송전설비공사	-	-	X	X	-	-	-	-	-	-
22.9KV이상-154KV미만변전설비공사	-	-	30	5,110	X	X	9	1,723	14	2,752
154KV이상-345KV미만변전설비공사	X	X	57	10,232	12	2,296	15	2,774	28	5,011
345KV이상-765KV미만변전설비공사	4	982	20	3,783	3	691	3	664	3	494
765KV이상변전설비공사	-	-	6	1,094	X	X	X	X	-	-
기타변전설비공사	-	-	11	1,767	3	395	X	X	X	X
6600V미만배전설비공사	X	X	25	3,963	6	1,048	8	1,293	13	2,172
6600-22900V이하배전설비공사	13	2,387	295	48,705	96	16,705	66	11,295	92	15,182
기타배전설비공사	X	X	59	10,416	9	1,756	3	504	7	1,279
환경시설물관련건축물전기설비	X	X	25	5,228	3	678	X	X	4	607
집진기관련전기설비	-	-	4	642	-	-	X	X	-	-
상수도(정수장관련)전기설비	-	-	16	3,201	3	510	X	X	3	536
하수(폐수)종말처리장전기설비	-	-	32	4,393	3	585	9	1,666	3	478
폐기물(소각로소각장지역난방)처리시설전기설비	-	-	7	1,199	X	X	X	X	-	-
환경시설물중달리분류되지않은전기설비	-	-	16	2,705	4	699	X	X	-	-
환경시설물중유지보수단가계약공사	-	-	X	X	-	-	X	X	-	-
공장관련건축물전기설비	11	1,608	422	70,470	19	2,997	135	21,128	204	34,108
정유및가스시설전기설비	-	-	19	3,090	-	-	-	-	10	1,812
제철소전기설비	-	-	50	8,818	X	X	-	-	15	2,834
공장시설물중달리분류되지않은전기설비	X	X	157	26,251	5	890	28	5,038	60	10,064
공장시설물중유지보수단가계약공사	-	-	6	890	X	X	X	X	5	1,133
아파트5층이상-15층이하전기설비공사	-	-	82	13,472	14	3,040	6	1,014	9	1,361
아파트16층이상전기설비공사	3	485	99	17,512	3	493	6	920	10	1,590
5층이하단독주택및기타전기설비공사	-	-	51	9,300	9	1,199	9	1,612	6	984
주상복합아파트19층이하전기설비공사	X	X	33	5,191	X	X	-	-	X	X
주상복합아파트20층이상전기설비공사	-	-	17	2,836	-	-	-	-	X	X
전통양식건축물전기설비공사	-	-	-	-	-	-	-	-	-	-

세부공사별 공사실적(합계)(37)

Province, Scale of Work and Type of Work (Full and Part Time) (37)

(Unit : number, million)

전북 Jeonrabuk-do		전남 Jeonranam-do		경북 Gyeongsangbuk-do		경남 Gyeongsangnam-do		제주 Jeju-do		City, Province / Scale of Work & Type of Work
건수 Number	금액 Amount	건수 Number	금액 Amount	건수 Number	금액 Amount	건수 Number	금액 Amount	건수 Number	금액 Amount	
2,305	360,957	2,330	384,471	2,530	409,338	1,631	269,877	338	58,060	
3	375	7	1,388	4	826	5	634	-	-	
X	X	30	5,525	7	1,042	13	2,192	-	-	
X	X	5	1,035	X	X	X	X	X	X	
-	-	4	845	-	-	-	-	-	-	
5	666	X	X	X	X	X	X	-	-	
1,356	200,994	876	132,823	951	137,680	427	62,031	16	2,419	
X	X	3	582	X	X	6	1,096	-	-	
-	-	7	1,068	X	X	X	X	-	-	
3	362	10	1,812	11	2,090	4	709	X	X	
X	X	X	X	4	686	X	X	-	-	
5	1,025	11	1,935	7	1,574	-	-	-	-	
9	1,137	-	-	X	X	-	-	-	-	
-	-	-	-	-	-	-	-	-	-	
-	-	X	X	-	-	X	X	-	-	
4	606	7	1,072	8	1,624	9	1,780	X	X	
10	1,777	19	3,070	23	4,331	16	2,708	X	X	
X	X	X	X	9	1,811	X	X	-	-	
X	X	-	-	-	-	4	985	-	-	
-	-	4	765	X	X	X	X	-	-	
5	920	14	2,558	19	3,591	10	1,845	3	512	
110	18,804	147	26,007	103	18,279	81	14,738	31	5,837	
6	1,269	10	1,919	11	2,309	6	1,108	X	X	
X	X	6	764	10	1,569	4	797	-	-	
-	-	-	-	5	797	-	-	-	-	
4	862	5	578	X	X	4	649	X	X	
5	889	4	665	5	956	4	573	-	-	
X	X	4	797	X	X	-	-	-	-	
X	X	3	784	X	X	5	952	-	-	
-	-	-	-	-	-	-	-	-	-	
103	17,451	150	26,579	227	38,123	128	21,214	11	1,838	
6	944	8	1,604	4	572	X	X	-	-	
-	-	151	26,945	168	28,541	4	635	-	-	
35	6,066	45	7,882	49	8,804	50	8,266	-	-	
-	-	12	2,117	38	6,795	X	X	-	-	
5	838	12	2,388	10	1,878	12	2,083	8	1,415	
5	949	34	5,991	10	2,064	8	1,418	5	844	
3	458	5	907	11	1,816	6	887	25	4,308	
4	694	X	X	X	X	X	X	X	X	
-	-	7	1,249	4	674	4	736	4	567	
-	-	X	X	-	-	-	-	-	-	

7. 시도별 공사규모별

The Actuality of Electrical Work Completed by City,

(단위 : 건, 백만원)

시도 / 공사규모및세부공종	세종 Sejong		경기 Gyeonggi-do		강원 Gangwon-do		충북 Chungcheongbuk-do		충남 Chungcheongnam-do	
	건수 Number	금액 Amount	건수 Number	금액 Amount	건수 Number	금액 Amount	건수 Number	금액 Amount	건수 Number	금액 Amount
1 억 원 이 상 ~ 3 억 원 미 만	205	33,247	6,012	1,002,340	1,071	179,372	957	157,496	1,941	314,497
주거용으로달리분류되지않는전기설비공사	-	-	24	4,040	4	571	6	991	3	577
주거용건축물유지보수단가계약공사	-	-	X	X	-	-	-	-	-	-
빌딩오피스텔30층이하전기설비공사	6	878	257	43,526	9	1,506	7	1,154	20	3,746
빌딩오피스텔31층이상전기설비공사	-	-	13	2,491	-	-	-	-	X	X
호텔등기타숙박시설전기설비공사	-	-	31	5,057	7	1,333	X	X	5	696
백화점쇼핑센터상가시장전기설비공사	4	749	154	26,709	15	2,500	12	1,986	20	3,454
상업용으로달리분류되지않는전기설비공사	3	592	274	45,498	31	5,178	31	5,099	53	9,684
상업용건축물유지보수단가계약공사	-	-	6	1,107	-	-	X	X	X	X
공 공 청 사	8	1,441	143	24,560	77	14,314	20	3,689	19	2,949
학 교 시 설	5	1,094	382	65,130	59	9,972	52	8,373	90	15,275
병 원 복 지 시 설	3	566	67	11,604	29	5,208	11	2,246	19	3,571
방 송 국 공 연 시 설	X	X	5	933	-	-	-	-	X	X
박 물 관 전 시 시 설 종 교 시 설	-	-	28	4,705	9	1,618	7	1,315	12	2,111
공공용으로달리분리되지않는전기설비공사	7	1,244	93	16,849	37	6,552	36	6,579	42	7,545
공 공 용 유 지 단 가 계 약 공 사	-	-	5	594	-	-	-	-	-	-
공 원 및 놀 이 시 설	X	X	14	2,248	7	1,085	X	X	3	486
경 기 장 체 육 장 운 동 장	X	X	22	3,660	9	1,476	3	419	8	1,502
광 고 판 등 신 호 표 지 시 설	-	-	X	X	-	-	X	X	X	X
구조물로달리분류되지않는전기설비	9	1,551	276	47,848	55	8,988	39	6,378	75	13,085
구조물의유지보수단가계약공사	-	-	7	977	X	X	X	X	X	X
일 반 도 로 전 기 설 비 공 사	8	1,428	284	46,382	48	7,695	27	4,747	49	8,312
고 속 도 록 전 기 설 비 공 사	-	-	15	2,644	5	1,109	4	730	3	726
도 로 교 량 전 기 설 비 공 사	-	-	6	1,028	-	-	X	X	-	-
터 널 전 기 설 비 공 사	X	X	13	2,425	9	1,843	5	993	8	1,284
기 타 도 로 전 기 설 비 공 사	X	X	22	3,801	X	X	5	599	11	2,010
공 항 건 축 및 옥 외 설 비 공 사	-	-	3	369	-	-	-	-	-	-
공 항 전 력 공 급 설 비 공 사	-	-	-	-	-	-	-	-	-	-
공 항 활 주 로 전 기 공 사	-	-	X	X	X	X	-	-	-	-
항 공 등 화 관 제 전 기 설 비 공 사	-	-	-	-	-	-	-	-	-	-
공 항 조 명 타 워 전 기 설 비 공 사	-	-	-	-	-	-	-	-	-	-
기 타 공 항 전 기 설 비 공 사	-	-	3	338	X	X	-	-	X	X
공 항 유 지 보 수 단 가 계 약 공 사	-	-	-	-	-	-	-	-	-	-
항 만 관 련 건 축 및 옥 외 설 비 공 사	-	-	X	X	X	X	-	-	X	X
등 대 전 기 공 사	-	-	-	-	-	-	-	-	-	-
항 로 표 지 전 기 설 비 공 사	-	-	-	-	-	-	-	-	-	-
항 만 관 련 기 타 전 기 설 비 공 사	-	-	3	473	-	-	-	-	-	-
항만관련유지보수단가계약공사	-	-	-	-	-	-	-	-	-	-
일 반 전 기 철 도 설 비 공 사	-	-	31	5,402	7	1,333	6	838	12	2,552
전 기 철 도 설 비 공 사	-	-	23	4,426	X	X	X	X	6	955
고 속 철 도 전 기 설 비 공 사	X	X	11	2,066	X	X	-	-	X	X
지 하 철 도 전 기 설 비 공 사	-	-	4	644	-	-	-	-	-	-
기 타 철 도 관 련 전 기 설 비 공 사	X	X	X	X	X	X	-	-	X	X
기 타 전 기 설 비 공 사	17	3,097	1,111	184,750	144	24,565	136	23,054	192	32,740

세부공사별 공사실적(합계)(38)

Province, Scale of Work and Type of Work (Full and Part Time) (38)

(Unit : number, million)

전북 Jeonrabuk-do		전남 Jeonranam-do		경북 Gyeongsangbuk-do		경남 Gyeongsangnam-do		제주 Jeju-do		City, Province / Scale of Work & Type of Work
건수 Number	금액 Amount	건수 Number	금액 Amount	건수 Number	금액 Amount	건수 Number	금액 Amount	건수 Number	금액 Amount	
2,305	360,957	2,330	384,471	2,530	409,338	1,631	269,877	338	58,060	
5	765	5	883	X	X	4	598	X	X	
X	X	X	X	-	-	X	X	-	-	
29	4,825	22	3,590	18	3,040	20	3,730	7	1,168	
-	-	X	X	-	-	-	-	X	X	
7	1,065	13	2,044	5	880	6	915	3	599	
21	3,535	43	7,111	22	3,449	19	3,273	11	1,645	
41	7,193	44	7,157	44	7,413	42	6,718	21	3,611	
-	-	-	-	X	X	-	-	-	-	
22	4,068	39	6,815	42	7,524	30	5,100	8	1,376	
91	14,550	69	11,787	132	21,863	134	23,172	20	3,040	
19	3,274	22	3,917	22	3,923	32	5,303	7	903	
X	X	X	X	3	566	3	424	-	-	
8	1,324	19	3,133	7	1,415	17	3,114	5	931	
56	10,503	71	12,243	57	10,740	58	10,642	19	3,596	
-	-	X	X	X	X	3	679	-	-	
7	1,030	X	X	3	450	6	1,046	-	-	
6	865	9	1,439	8	1,576	8	1,010	X	X	
-	-	-	-	-	-	-	-	X	X	
60	9,383	76	12,764	90	14,831	93	16,313	14	2,501	
X	X	X	X	X	X	X	X	X	X	
48	7,988	66	10,618	67	11,348	75	12,528	27	4,845	
X	X	X	X	5	1,245	9	1,760	-	-	
3	559	4	702	4	900	X	X	-	-	
X	X	7	1,125	11	2,206	3	640	-	-	
8	1,467	8	1,255	7	1,336	3	571	X	X	
X	X	-	-	-	-	-	-	X	X	
-	-	-	-	-	-	-	-	-	-	
-	-	X	X	-	-	-	-	-	-	
-	-	X	X	-	-	-	-	-	-	
-	-	-	-	-	-	-	-	-	-	
X	X	X	X	-	-	-	-	-	-	
-	-	-	-	-	-	-	-	-	-	
-	-	6	1,301	3	549	-	-	X	X	
-	-	-	-	-	-	-	-	X	X	
-	-	-	-	-	-	-	-	-	-	
3	619	X	X	X	X	X	X	-	-	
-	-	-	-	-	-	-	-	X	X	
5	842	7	1,500	13	2,230	7	1,366	-	-	
-	-	X	X	X	X	X	X	-	-	
X	X	X	X	5	752	X	X	-	-	
-	-	X	X	-	-	X	X	-	-	
-	-	-	-	X	X	-	-	-	-	
153	24,847	168	28,005	237	38,182	221	37,501	68	11,318	

7. 시도별 공사규모별

The Actuality of Electrical Work Completed by City,

(단위 : 건, 백만원)

시도 / 공사규모및세부공종	세종 Sejong		경기 Gyeonggi-do		강원 Gangwon-do		충북 Chungcheongbuk-do		충남 Chungcheongnam-do	
	건수 Number	금액 Amount	건수 Number	금액 Amount	건수 Number	금액 Amount	건수 Number	금액 Amount	건수 Number	금액 Amount
3억원이상~5억원미만	44	17,248	1,488	572,613	220	86,344	181	70,818	354	136,283
원자력발전설비공사	-	-	X	X	-	-	-	-	X	X
화력발전설비공사	-	-	10	3,852	X	X	-	-	16	6,570
풍력발전설비공사	-	-	-	-	-	-	-	-	-	-
수력발전설비공사	-	-	-	-	-	-	-	-	X	X
조력발전설비공사	-	-	-	-	-	-	-	-	-	-
태양에너지발전설비공사	11	4,186	152	57,165	29	11,240	13	5,268	56	21,933
내연발전설비공사	-	-	-	-	X	X	-	-	X	X
열병합발전설비공사	-	-	5	1,959	-	-	-	-	X	X
기타발전소설비공사	X	X	8	2,946	X	X	X	X	X	X
154KV미만송전설비공사	-	-	3	1,068	-	-	X	X	-	-
154KV이상-345KV미만송전설비공사	-	-	29	11,421	11	4,168	3	1,118	X	X
345KV이상-765KV미만송전설비공사	-	-	6	2,277	-	-	X	X	-	-
765KV이상송전설비공사	-	-	-	-	-	-	-	-	-	-
기타송전설비공사	-	-	3	1,300	-	-	-	-	-	-
22.9KV이상-154KV미만변전설비공사	-	-	4	1,562	-	-	X	X	X	X
154KV이상-345KV미만변전설비공사	-	-	11	4,024	X	X	6	2,412	7	2,556
345KV이상-765KV미만변전설비공사	-	-	8	3,156	X	X	X	X	3	1,370
765KV이상변전설비공사	-	-	-	-	X	X	-	-	-	-
기타변전설비공사	-	-	X	X	-	-	X	X	-	-
6600V미만배전설비공사	-	-	8	2,841	5	1,833	-	-	X	X
6600-22900V이하배전설비공사	6	2,194	112	42,830	26	10,354	14	5,038	30	11,371
기타배전설비공사	-	-	13	4,755	X	X	X	X	-	-
환경시설물관련건축물전기설비	-	-	4	1,694	-	-	X	X	3	929
집진기관련전기설비	-	-	X	X	-	-	-	-	-	-
상수도(정수장관련)전기설비	-	-	3	1,176	-	-	-	-	-	-
하수(폐수)종말처리장전기설비	-	-	10	3,566	-	-	X	X	3	1,151
폐기물(소각로소각장지역난방)처리시설전기설비	-	-	4	1,661	X	X	-	-	-	-
환경시설물중달리분류되지않은전기설비	-	-	3	1,199	-	-	-	-	-	-
환경시설물중유지보수단가계약공사	-	-	-	-	-	-	-	-	-	-
공장관련건축물전기설비	X	X	118	45,406	X	X	19	7,131	33	12,900
정유및가스시설전기설비	-	-	6	2,049	-	-	-	-	3	1,214
제철소전기설비	-	-	8	3,230	-	-	-	-	3	1,101
공장시설물중달리분류되지않은전기설비	-	-	37	14,045	X	X	5	2,101	11	4,030
공장시설물중유지보수단가계약공사	-	-	-	-	X	X	X	X	-	-
아파트5층이상-15층이하전기설비공사	X	X	26	10,318	5	2,265	X	X	3	1,062
아파트16층이상전기설비공사	4	1,415	56	22,717	6	2,328	X	X	4	1,588
5층이하단독주택및기타전기설비공사	-	-	8	2,954	-	-	X	X	-	-
주상복합아파트19층이하전기설비공사	X	X	26	10,029	-	-	-	-	4	1,449
주상복합아파트20층이상전기설비공사	-	-	8	3,226	X	X	-	-	X	X
전통양식건축물전기설비공사	-	-	-	-	-	-	X	X	-	-

세부공사별 공사실적(합계)(39)

Province, Scale of Work and Type of Work (Full and Part Time) (39)

(Unit : number, million)

전북 Jeonrabuk-do		전남 Jeonranam-do		경북 Gyeongsangbuk-do		경남 Gyeongsangnam-do		제주 Jeju-do		City, Province / Scale of Work & Type of Work
건수 Number	금액 Amount	건수 Number	금액 Amount	건수 Number	금액 Amount	건수 Number	금액 Amount	건수 Number	금액 Amount	
283	109,082	460	178,841	484	186,013	302	114,372	80	30,832	
-	-	3	1,166	X	X	X	X	-	-	
-	-	12	4,521	-	-	5	1,988	-	-	
-	-	-	-	-	-	X	X	X	X	
-	-	X	X	-	-	-	-	-	-	
-	-	-	-	X	X	-	-	-	-	
63	24,157	116	45,802	86	33,459	32	12,181	4	1,660	
-	-	X	X	-	-	X	X	-	-	
-	-	7	2,821	-	-	X	X	-	-	
-	-	X	X	3	1,094	X	X	-	-	
-	-	-	-	X	X	-	-	-	-	
4	1,458	10	3,936	4	1,399	5	1,743	X	X	
X	X	4	1,720	-	-	-	-	-	-	
-	-	-	-	-	-	-	-	-	-	
-	-	X	X	-	-	X	X	-	-	
X	X	X	X	3	1,259	3	1,222	X	X	
3	1,071	6	2,330	8	3,129	8	2,730	X	X	
-	-	X	X	X	X	X	X	-	-	
-	-	-	-	-	-	-	-	-	-	
X	X	-	-	X	X	X	X	-	-	
X	X	X	X	X	X	X	X	-	-	
41	15,403	34	13,341	36	14,237	26	9,793	6	2,256	
3	1,259	3	1,302	X	X	X	X	X	X	
-	-	X	X	X	X	X	X	-	-	
-	-	-	-	X	X	-	-	-	-	
X	X	3	1,222	3	1,071	X	X	X	X	
X	X	X	X	X	X	X	X	-	-	
-	-	-	-	X	X	-	-	-	-	
-	-	X	X	-	-	-	-	-	-	
-	-	-	-	-	-	-	-	-	-	
19	7,915	47	18,045	58	21,575	29	10,478	X	X	
X	X	5	1,999	-	-	-	-	-	-	
-	-	39	14,704	51	19,941	-	-	-	-	
11	4,262	6	2,401	15	6,119	4	1,663	X	X	
-	-	13	4,984	8	3,084	X	X	-	-	
5	2,084	9	3,494	7	2,732	-	-	7	2,908	
4	1,548	16	6,174	8	3,124	5	1,982	X	X	
X	X	X	X	X	X	3	1,124	8	3,205	
X	X	X	X	-	-	X	X	X	X	
X	X	3	1,142	-	-	X	X	X	X	
-	-	-	-	-	-	-	-	-	-	

7. 시도별 공사규모별

The Actuality of Electrical Work Completed by City,

(단위 : 건, 백만원)

시도 / 공사규모및세부공종	세종 Sejong		경기 Gyeonggi-do		강원 Gangwon-do		충북 Chungcheongbuk-do		충남 Chungcheongnam-do	
	건수 Number	금액 Amount	건수 Number	금액 Amount	건수 Number	금액 Amount	건수 Number	금액 Amount	건수 Number	금액 Amount
3 억 원 이 상 ~ 5 억 원 미 만	44	17,248	1,488	572,613	220	86,344	181	70,818	354	136,283
주거용으로달리분류되지않는전기설비공사	-	-	4	1,611	-	-	3	963	X	X
주거용건축물유지보수단가계약공사	-	-	-	-	-	-	-	-	-	-
빌딩오피스텔30층이하전기설비공사	5	2,044	66	26,384	X	X	X	X	4	1,594
빌딩오피스텔31층이상전기설비공사	-	-	7	2,774	-	-	-	-	-	-
호텔등기타숙박시설전기설비공사	-	-	8	3,108	5	2,124	-	-	-	-
백화점쇼핑센터상가시장전기설비공사	-	-	30	11,208	6	2,141	X	X	5	1,934
상업용으로달리분류되지않는전기설비공사	-	-	60	22,600	5	1,644	15	5,807	15	5,423
상업용건축물유지보수단가계약공사	-	-	X	X	-	-	-	-	-	-
공 공 청 사	X	X	38	14,912	20	8,095	9	3,485	8	3,213
학 교 시 설	3	1,260	63	24,239	9	3,267	13	5,095	10	3,673
병 원 복 지 시 설	X	X	27	10,285	8	2,990	4	1,877	10	3,828
방 송 국 공 연 시 설	-	-	X	X	-	-	-	-	-	-
박 물 관 전 시 시 설 종 교 시 설	-	-	7	2,790	X	X	3	1,314	-	-
공공용으로달리분리되지않는전기설비공사	X	X	32	12,327	9	3,453	6	2,576	12	4,482
공 공 용 유 지 단 가 계 약 공 사	-	-	-	-	-	-	-	-	-	-
공 원 및 놀 이 시 설	-	-	X	X	X	X	X	X	-	-
경 기 장 체 육 장 운 동 장	-	-	8	3,053	X	X	-	-	3	1,139
광 고 판 등 신 호 표 지 시 설	-	-	-	-	-	-	-	-	-	-
구조물로달리분류되지않는전기설비	-	-	71	27,010	8	3,302	9	3,364	24	9,354
구조물의유지보수단가계약공사	-	-	X	X	X	X	-	-	-	-
일 반 도 로 전 기 설 비 공 사	X	X	77	30,712	9	3,641	6	2,437	14	5,437
고 속 도 록 전 기 설 비 공 사	-	-	4	1,612	3	1,120	X	X	3	1,174
도 로 교 량 전 기 설 비 공 사	-	-	3	1,214	-	-	-	-	-	-
터 널 전 기 설 비 공 사	-	-	3	1,106	-	-	X	X	X	X
기 타 도 로 전 기 설 비 공 사	-	-	6	2,192	X	X	X	X	X	X
공 항 건 축 및 옥 외 설 비 공 사	-	-	-	-	-	-	-	-	-	-
공 항 전 력 공 급 설 비 공 사	-	-	-	-	-	-	-	-	-	-
공 항 활 주 로 전 기 공 사	-	-	-	-	-	-	-	-	-	-
항 공 등 화 관 제 전 기 설 비 공 사	-	-	-	-	X	X	-	-	-	-
공 항 조 명 타 워 전 기 설 비 공 사	-	-	-	-	-	-	-	-	-	-
기 타 공 항 전 기 설 비 공 사	-	-	-	-	-	-	-	-	-	-
공 항 유 지 보 수 단 가 계 약 공 사	-	-	-	-	-	-	-	-	-	-
항 만 관 련 건 축 및 옥 외 설 비 공 사	-	-	-	-	-	-	-	-	-	-
등 대 전 기 공 사	-	-	-	-	-	-	-	-	-	-
항 로 표 지 전 기 설 비 공 사	-	-	-	-	-	-	-	-	-	-
항 만 관 련 기 타 전 기 설 비 공 사	-	-	X	X	-	-	-	-	X	X
항만관련유지보수단가계약공사	-	-	-	-	-	-	-	-	-	-
일 반 전 기 철 도 설 비 공 사	3	1,208	23	8,934	5	1,929	3	1,184	13	4,856
전 기 철 도 설 비 공 사	-	-	11	4,476	X	X	X	X	X	X
고 속 철 도 전 기 설 비 공 사	X	X	X	X	X	X	X	X	-	-
지 하 철 도 전 기 설 비 공 사	-	-	6	2,355	-	-	-	-	-	-
기 타 철 도 관 련 전 기 설 비 공 사	-	-	-	-	X	X	X	X	-	-
기 타 전 기 설 비 공 사	X	X	229	87,330	21	8,285	20	7,662	31	11,901

세부공사별 공사실적(합계)(40)

Province, Scale of Work and Type of Work (Full and Part Time) (40)

(Unit : number, million)

전북 Jeonrabuk-do		전남 Jeonranam-do		경북 Gyeongsangbuk-do		경남 Gyeongsangnam-do		제주 Jeju-do		City, Province / Scale of Work & Type of Work
건수 Number	금액 Amount	건수 Number	금액 Amount	건수 Number	금액 Amount	건수 Number	금액 Amount	건수 Number	금액 Amount	
283	109,082	460	178,841	484	186,013	302	114,372	80	30,832	
X	X	X	X	-	-	-	-	-	-	
-	-	-	-	X	X	-	-	-	-	
X	X	X	X	5	2,164	X	X	4	1,509	
-	-	-	-	-	-	-	-	-	-	
X	X	3	1,318	3	1,119	X	X	-	-	
X	X	7	3,047	3	1,181	3	1,179	-	-	
8	2,973	9	3,326	9	3,297	6	2,291	X	X	
-	-	-	-	-	-	-	-	-	-	
9	3,739	8	3,423	11	4,413	14	4,941	-	-	
13	4,877	9	3,310	19	7,124	16	6,124	5	1,741	
6	2,061	X	X	7	2,663	8	3,049	X	X	
-	-	-	-	-	-	-	-	-	-	
X	X	X	X	5	2,262	X	X	-	-	
11	4,097	7	2,781	18	7,108	26	9,790	X	X	
-	-	-	-	-	-	-	-	-	-	
X	X	-	-	-	-	-	-	-	-	
-	-	X	X	X	X	X	X	X	X	
-	-	-	-	X	X	-	-	-	-	
15	5,688	12	4,725	24	8,968	11	4,264	3	1,345	
X	X	-	-	-	-	-	-	-	-	
9	3,414	11	4,389	13	4,897	17	6,515	7	2,641	
3	1,127	X	X	X	X	X	X	-	-	
-	-	X	X	-	-	X	X	-	-	
-	-	X	X	X	X	-	-	-	-	
-	-	X	X	X	X	-	-	-	-	
X	X	-	-	-	-	-	-	X	X	
-	-	-	-	-	-	-	-	-	-	
X	X	-	-	-	-	-	-	-	-	
-	-	-	-	-	-	-	-	X	X	
-	-	-	-	-	-	-	-	-	-	
-	-	-	-	X	X	-	-	-	-	
-	-	-	-	-	-	-	-	-	-	
-	-	3	1,050	X	X	-	-	-	-	
-	-	-	-	-	-	-	-	-	-	
-	-	-	-	-	-	-	-	-	-	
-	-	-	-	-	-	-	-	-	-	
-	-	-	-	-	-	-	-	-	-	
X	X	3	1,004	7	2,531	-	-	-	-	
-	-	3	1,147	3	1,115	-	-	-	-	
-	-	X	X	X	X	X	X	-	-	
-	-	X	X	X	X	X	X	-	-	
X	X	-	-	X	X	-	-	-	-	
29	11,412	20	7,170	36	12,794	43	16,433	13	4,787	

7. 시도별 공사규모별

The Actuality of Electrical Work Completed by City,

(단위 : 건, 백만원)

시도 / 공사규모및세부공종	세종 Sejong		경기 Gyeonggi-do		강원 Gangwon-do		충북 Chungcheongbuk-do		충남 Chungcheongnam-do	
	건수 Number	금액 Amount	건수 Number	금액 Amount	건수 Number	금액 Amount	건수 Number	금액 Amount	건수 Number	금액 Amount
5억원이상~10억원미만	51	35,551	1,253	880,290	178	121,819	186	130,991	291	203,188
원자력발전설비공사	-	-	X	X	-	-	-	-	X	X
화력발전설비공사	-	-	8	5,807	X	X	-	-	22	14,438
풍력발전설비공사	-	-	-	-	-	-	-	-	-	-
수력발전설비공사	-	-	-	-	-	-	-	-	-	-
조력발전설비공사	-	-	-	-	-	-	-	-	-	-
태양에너지발전설비공사	5	2,943	143	99,016	24	17,006	15	10,445	26	17,920
내연발전설비공사	-	-	-	-	-	-	-	-	-	-
열병합발전설비공사	-	-	X	X	-	-	-	-	X	X
기타발전소설비공사	-	-	7	4,897	X	X	-	-	X	X
154KV미만송전설비공사	-	-	X	X	X	X	X	X	-	-
154KV이상-345KV미만송전설비공사	4	2,864	34	23,814	3	2,213	X	X	8	6,020
345KV이상-765KV미만송전설비공사	-	-	11	8,326	X	X	X	X	X	X
765KV이상송전설비공사	-	-	-	-	-	-	X	X	-	-
기타송전설비공사	-	-	5	3,800	X	X	X	X	-	-
22.9KV이상-154KV미만변전설비공사	X	X	4	2,773	X	X	-	-	X	X
154KV이상-345KV미만변전설비공사	X	X	17	12,373	-	-	3	2,484	3	1,875
345KV이상-765KV미만변전설비공사	-	-	7	5,016	X	X	X	X	X	X
765KV이상변전설비공사	-	-	X	X	-	-	-	-	-	-
기타변전설비공사	-	-	X	X	X	X	-	-	-	-
6600V미만배전설비공사	-	-	10	7,335	5	3,439	5	3,660	X	X
6600-22900V이하배전설비공사	5	3,439	74	53,791	18	11,515	16	10,103	23	16,884
기타배전설비공사	X	X	17	12,655	5	3,580	X	X	-	-
환경시설물관련건축물전기설비	-	-	8	6,077	-	-	X	X	-	-
집진기관련전기설비	-	-	-	-	-	-	-	-	-	-
상수도(정수장관련)전기설비	-	-	6	4,792	-	-	-	-	-	-
하수(폐수)종말처리장전기설비	-	-	3	1,936	X	X	X	X	-	-
폐기물(소각로소각장지역난방)처리시설전기설비	-	-	-	-	-	-	-	-	-	-
환경시설물중달리분류되지않은전기설비	-	-	X	X	-	-	X	X	-	-
환경시설물중유지보수단가계약공사	-	-	-	-	-	-	X	X	-	-
공장관련건축물전기설비	X	X	68	47,910	6	4,569	17	12,633	25	17,186
정유및가스시설전기설비	-	-	3	2,259	-	-	X	X	4	2,836
제철소전기설비	-	-	4	2,782	-	-	-	-	3	2,536
공장시설물중달리분류되지않은전기설비	X	X	24	16,430	X	X	4	2,881	X	X
공장시설물중유지보수단가계약공사	-	-	3	2,536	-	-	-	-	4	2,868
아파트5층이상-15층이하전기설비공사	-	-	34	23,061	6	4,299	4	2,861	6	4,199
아파트16층이상전기설비공사	5	3,969	82	61,031	7	4,508	8	6,046	12	8,976
5층이하단독주택및기타전기설비공사	-	-	8	5,669	3	1,987	-	-	-	-
주상복합아파트19층이하전기설비공사	X	X	22	16,602	-	-	X	X	X	X
주상복합아파트20층이상전기설비공사	-	-	15	10,150	-	-	-	-	X	X
전통양식건축물전기설비공사	-	-	-	-	-	-	-	-	-	-

세부공사별 공사실적(합계)(41)

Province, Scale of Work and Type of Work (Full and Part Time) (41)

(Unit : number, million)

전북 Jeonrabuk-do		전남 Jeonranam-do		경북 Gyeongsangbuk-do		경남 Gyeongsangnam-do		제주 Jeju-do		City, Province / Scale of Work & Type of Work
건수 Number	금액 Amount	건수 Number	금액 Amount	건수 Number	금액 Amount	건수 Number	금액 Amount	건수 Number	금액 Amount	
246	173,469	488	353,158	388	272,790	261	182,357	72	50,694	
-	-	6	4,479	X	X	X	X	-	-	
-	-	17	11,355	3	1,923	X	X	-	-	
-	-	-	-	X	X	-	-	X	X	
-	-	5	4,217	-	-	X	X	-	-	
X	X	-	-	-	-	-	-	-	-	
70	48,643	107	75,154	73	49,533	28	19,008	X	X	
-	-	-	-	-	-	-	-	-	-	
X	X	10	7,663	X	X	X	X	-	-	
-	-	X	X	-	-	3	2,304	-	-	
-	-	-	-	X	X	X	X	-	-	
5	3,293	7	4,884	9	6,750	14	9,612	-	-	
X	X	X	X	-	-	X	X	-	-	
-	-	-	-	-	-	-	-	-	-	
-	-	X	X	-	-	-	-	-	-	
-	-	-	-	X	X	X	X	-	-	
4	2,930	4	3,341	14	9,498	10	6,892	-	-	
X	X	X	X	X	X	X	X	-	-	
-	-	-	-	-	-	X	X	-	-	
-	-	X	X	-	-	-	-	-	-	
4	3,533	7	5,475	X	X	X	X	-	-	
48	35,200	51	38,790	40	29,987	25	17,672	14	10,856	
X	X	3	2,204	4	3,017	X	X	-	-	
X	X	X	X	6	3,659	X	X	-	-	
-	-	-	-	-	-	-	-	-	-	
-	-	-	-	-	-	-	-	-	-	
-	-	-	-	X	X	X	X	-	-	
-	-	X	X	-	-	-	-	-	-	
-	-	-	-	X	X	-	-	-	-	
-	-	-	-	-	-	-	-	-	-	
15	10,015	57	42,811	38	26,549	18	12,041	3	2,546	
X	X	4	3,239	X	X	X	X	X	X	
-	-	24	17,975	36	25,252	-	-	-	-	
7	4,447	8	6,061	7	4,657	9	6,142	-	-	
-	-	11	7,066	X	X	-	-	-	-	
7	4,693	9	7,086	X	X	3	2,609	6	3,775	
4	3,140	31	23,008	11	7,624	17	12,574	5	3,507	
X	X	X	X	X	X	X	X	6	4,456	
X	X	-	-	X	X	X	X	3	1,621	
X	X	7	5,418	X	X	X	X	X	X	
-	-	-	-	-	-	-	-	-	-	

7. 시도별 공사규모별

The Actuality of Electrical Work Completed by City,

(단위 : 건, 백만원)

시도 / 공사규모및세부공종	세종 Sejong		경기 Gyeonggi-do		강원 Gangwon-do		충북 Chungcheongbuk-do		충남 Chungcheongnam-do	
	건수 Number	금액 Amount	건수 Number	금액 Amount	건수 Number	금액 Amount	건수 Number	금액 Amount	건수 Number	금액 Amount
5억원이상~10억원미만	51	35,551	1,253	880,290	178	121,819	186	130,991	291	203,188
주거용으로달리분류되지않는전기설비공사	-	-	7	4,627	-	-	-	-	X	X
주거용건축물유지보수단가계약공사	-	-	4	2,944	-	-	-	-	-	-
빌딩오피스텔30층이하전기설비공사	3	2,122	89	62,588	X	X	-	-	6	3,926
빌딩오피스텔31층이상전기설비공사	-	-	7	4,748	-	-	-	-	-	-
호텔등기타숙박시설전기설비공사	-	-	6	4,005	X	X	X	X	-	-
백화점쇼핑센터상가시장전기설비공사	-	-	26	17,896	X	X	X	X	3	1,797
상업용으로달리분류되지않는전기설비공사	-	-	44	31,697	X	X	3	1,923	6	4,168
상업용건축물유지보수단가계약공사	-	-	-	-	-	-	-	-	-	-
공공청사	6	3,926	26	17,814	13	8,697	8	5,245	6	4,785
학교시설	4	2,897	41	27,760	4	2,155	6	4,022	17	11,807
병원복지시설	X	X	22	14,455	4	2,904	9	6,230	6	4,132
방송국공연시설	-	-	5	3,449	-	-	X	X	-	-
박물관전시시설종교시설	X	X	7	4,189	-	-	3	2,062	X	X
공공용으로달리분리되지않는전기설비공사	-	-	25	16,923	9	5,999	10	7,142	10	6,629
공공용유지단가계약공사	-	-	-	-	-	-	X	X	-	-
공원및놀이시설	-	-	-	-	X	X	-	-	-	-
경기장체육장운동장	-	-	5	4,081	X	X	X	X	X	X
광고판등신호표지시설	-	-	X	X	-	-	-	-	-	-
구조물로달리분류되지않는전기설비	3	2,040	38	26,408	7	4,640	5	3,619	20	13,482
구조물의유지보수단가계약공사	X	X	-	-	X	X	-	-	-	-
일반도로전기설비공사	X	X	41	27,636	4	2,696	5	3,703	11	8,293
고속도록전기설비공사	-	-	12	8,053	X	X	5	3,511	X	X
도로교량전기설비공사	-	-	-	-	-	-	X	X	-	-
터널전기설비공사	-	-	5	3,169	X	X	X	X	X	X
기타도로전기설비공사	-	-	5	3,664	X	X	-	-	-	-
공항건축및옥외설비공사	-	-	X	X	-	-	X	X	-	-
공항전력공급설비공사	-	-	-	-	-	-	-	-	-	-
공항활주로전기공사	-	-	X	X	-	-	-	-	-	-
항공등화관제전기설비공사	-	-	-	-	-	-	-	-	-	-
공항조명타워전기설비공사	-	-	-	-	-	-	-	-	-	-
기타공항전기설비공사	-	-	4	2,279	-	-	-	-	-	-
공항유지보수단가계약공사	-	-	-	-	-	-	-	-	-	-
항만관련건축및옥외설비공사	-	-	X	X	-	-	-	-	-	-
등대전기공사	-	-	-	-	-	-	-	-	-	-
항로표지전기설비공사	-	-	-	-	-	-	-	-	-	-
항만관련기타전기설비공사	-	-	-	-	-	-	-	-	-	-
항만관련유지보수단가계약공사	-	-	-	-	-	-	-	-	-	-
일반전기철도설비공사	3	2,027	27	19,161	7	4,647	3	2,252	9	5,896
전기철도설비공사	-	-	12	8,850	X	X	X	X	4	2,975
고속철도전기설비공사	X	X	4	3,222	X	X	X	X	X	X
지하철도전기설비공사	-	-	9	6,661	-	-	-	-	-	-
기타철도관련전기설비공사	-	-	-	-	X	X	-	-	-	-
기타전기설비공사	X	X	149	102,672	21	13,285	24	16,858	30	19,735

세부공사별 공사실적(합계)(42)

Province, Scale of Work and Type of Work (Full and Part Time) (42)

(Unit : number, million)

전북 Jeonrabuk-do		전남 Jeonranam-do		경북 Gyeongsangbuk-do		경남 Gyeongsangnam-do		제주 Jeju-do		City, Province / Scale of Work & Type of Work
건수 Number	금액 Amount	건수 Number	금액 Amount	건수 Number	금액 Amount	건수 Number	금액 Amount	건수 Number	금액 Amount	
246	173,469	488	353,158	388	272,790	261	182,357	72	50,694	
X	X	X	X	-	-	X	X	-	-	
X	X	-	-	X	X	-	-	X	X	
5	3,571	6	4,297	7	4,829	7	4,371	3	2,268	
-	-	-	-	X	X	-	-	X	X	
-	-	3	1,794	X	X	X	X	X	X	
4	2,838	X	X	3	1,729	3	1,934	X	X	
3	1,673	6	4,250	6	4,099	7	4,653	X	X	
-	-	-	-	-	-	-	-	-	-	
7	5,606	8	5,305	6	4,615	10	6,729	X	X	
X	X	8	5,720	12	8,702	13	9,466	X	X	
3	2,130	5	3,255	X	X	5	3,368	-	-	
X	X	-	-	-	-	X	X	-	-	
3	2,174	4	2,696	X	X	-	-	-	-	
3	1,873	9	6,390	11	7,644	8	5,948	X	X	
-	-	-	-	X	X	-	-	-	-	
-	-	-	-	-	-	X	X	-	-	
-	-	X	X	-	-	3	1,595	X	X	
-	-	-	-	X	X	-	-	-	-	
9	6,250	11	8,162	13	8,574	6	3,888	X	X	
-	-	-	-	X	X	X	X	-	-	
8	6,019	8	4,898	9	5,974	7	5,331	X	X	
-	-	X	X	-	-	4	2,569	-	-	
X	X	-	-	X	X	X	X	-	-	
-	-	X	X	3	2,200	-	-	-	-	
X	X	-	-	X	X	X	X	X	X	
-	-	-	-	-	-	X	X	-	-	
X	X	-	-	-	-	-	-	-	-	
-	-	-	-	-	-	-	-	-	-	
-	-	X	X	-	-	-	-	-	-	
-	-	-	-	-	-	-	-	-	-	
-	-	-	-	-	-	-	-	X	X	
-	-	-	-	-	-	-	-	-	-	
-	-	-	-	-	-	-	-	-	-	
-	-	-	-	-	-	-	-	-	-	
-	-	-	-	-	-	-	-	-	-	
-	-	-	-	X	X	-	-	-	-	
-	-	-	-	-	-	-	-	-	-	
X	X	3	1,940	7	5,372	X	X	-	-	
-	-	X	X	5	2,978	-	-	-	-	
-	-	X	X	3	2,684	-	-	-	-	
-	-	-	-	-	-	-	-	-	-	
-	-	-	-	-	-	X	X	-	-	
13	8,660	23	15,904	27	18,804	21	15,027	9	5,866	

7. 시도별 공사규모별

The Actuality of Electrical Work Completed by City,

(단위 : 건, 백만원)

시도 / 공사규모및세부공종	세종 Sejong		경기 Gyeonggi-do		강원 Gangwon-do		충북 Chungcheongbuk-do		충남 Chungcheongnam-do	
	건수 Number	금액 Amount	건수 Number	금액 Amount	건수 Number	금액 Amount	건수 Number	금액 Amount	건수 Number	금액 Amount
10억원이상~20억원미만	18	24,425	710	978,805	100	134,114	84	113,408	155	215,817
원자력발전설비공사	-	-	3	4,413	-	-	-	-	-	-
화력발전설비공사	-	-	4	6,035	X	X	-	-	6	8,187
풍력발전설비공사	-	-	-	-	-	-	-	-	-	-
수력발전설비공사	-	-	-	-	-	-	-	-	X	X
조력발전설비공사	-	-	-	-	-	-	-	-	-	-
태양에너지발전설비공사	X	X	61	84,212	19	26,895	X	X	9	12,195
내연발전설비공사	-	-	-	-	-	-	-	-	-	-
열병합발전설비공사	-	-	X	X	-	-	-	-	3	4,762
기타발전소설비공사	-	-	X	X	-	-	-	-	-	-
154KV미만송전설비공사	-	-	-	-	-	-	-	-	-	-
154KV이상-345KV미만송전설비공사	-	-	28	39,968	3	3,580	11	14,249	3	5,176
345KV이상-765KV미만송전설비공사	-	-	3	3,708	X	X	-	-	-	-
765KV이상송전설비공사	-	-	-	-	-	-	-	-	-	-
기타송전설비공사	-	-	4	5,178	-	-	-	-	-	-
22.9KV이상-154KV미만변전설비공사	-	-	3	3,857	-	-	-	-	X	X
154KV이상-345KV미만변전설비공사	X	X	3	4,335	-	-	3	4,807	4	5,758
345KV이상-765KV미만변전설비공사	-	-	-	-	X	X	-	-	X	X
765KV이상변전설비공사	-	-	-	-	-	-	-	-	-	-
기타변전설비공사	-	-	X	X	-	-	-	-	X	X
6600V미만배전설비공사	-	-	12	15,261	X	X	5	6,740	7	9,384
6600-22900V이하배전설비공사	3	4,347	58	80,819	28	37,430	10	12,281	27	37,546
기타배전설비공사	-	-	10	14,700	-	-	-	-	4	5,322
환경시설물관련건축물전기설비	-	-	8	10,979	-	-	-	-	-	-
집진기관련전기설비	-	-	-	-	-	-	-	-	-	-
상수도(정수장관련)전기설비	-	-	X	X	-	-	-	-	-	-
하수(폐수)종말처리장전기설비	-	-	X	X	-	-	-	-	-	-
폐기물(소각로소각장지역난방)처리시설전기설비	-	-	-	-	X	X	-	-	-	-
환경시설물중달리분류되지않은전기설비	-	-	X	X	-	-	-	-	-	-
환경시설물중유지보수단가계약공사	-	-	-	-	-	-	-	-	-	-
공장관련건축물전기설비	-	-	63	89,582	X	X	14	18,767	17	25,390
정유및가스시설전기설비	-	-	4	6,028	-	-	-	-	4	5,845
제철소전기설비	-	-	X	X	-	-	-	-	-	-
공장시설물중달리분류되지않은전기설비	-	-	13	18,447	X	X	X	X	X	X
공장시설물중유지보수단가계약공사	-	-	X	X	-	-	X	X	X	X
아파트5층이상-15층이하전기설비공사	-	-	19	25,714	4	5,209	X	X	X	X
아파트16층이상전기설비공사	4	5,586	85	122,558	3	3,256	4	6,048	14	20,332
5층이하단독주택및기타전기설비공사	-	-	4	4,697	X	X	-	-	-	-
주상복합아파트19층이하전기설비공사	-	-	6	8,337	-	-	-	-	-	-
주상복합아파트20층이상전기설비공사	X	X	5	7,436	X	X	-	-	X	X
전통양식건축물전기설비공사	-	-	-	-	-	-	-	-	-	-

세부공사별 공사실적(합계)(43)

Province, Scale of Work and Type of Work (Full and Part Time) (43)

(Unit : number, million)

전북 Jeonrabuk-do		전남 Jeonranam-do		경북 Gyeongsangbuk-do		경남 Gyeongsangnam-do		제주 Jeju-do		City, Province / Scale of Work & Type of Work
건수 Number	금액 Amount	건수 Number	금액 Amount	건수 Number	금액 Amount	건수 Number	금액 Amount	건수 Number	금액 Amount	
120	163,867	326	453,595	227	314,228	135	182,681	40	57,446	
-	-	-	-	-	-	X	X	-	-	
-	-	15	21,921	-	-	X	X	-	-	
-	-	-	-	X	X	-	-	X	X	
-	-	7	11,784	-	-	-	-	-	-	
-	-	-	-	-	-	-	-	-	-	
27	35,090	77	99,994	43	58,409	12	16,405	4	5,405	
X	X	X	X	-	-	-	-	-	-	
X	X	7	10,439	-	-	-	-	-	-	
-	-	X	X	X	X	X	X	-	-	
-	-	X	X	X	X	-	-	-	-	
3	3,919	16	24,131	6	8,073	9	12,119	X	X	
3	3,723	8	11,560	X	X	X	X	-	-	
-	-	X	X	-	-	-	-	-	-	
-	-	X	X	-	-	-	-	-	-	
-	-	-	-	X	X	X	X	-	-	
4	5,926	5	6,735	X	X	5	6,309	-	-	
X	X	X	X	X	X	4	5,527	-	-	
-	-	-	-	-	-	X	X	-	-	
-	-	-	-	X	X	X	X	X	X	
13	16,193	11	15,846	7	9,070	6	8,442	X	X	
26	34,749	39	58,890	23	30,733	21	28,398	4	5,913	
X	X	8	10,756	3	4,108	X	X	-	-	
-	-	X	X	X	X	-	-	X	X	
-	-	-	-	-	-	-	-	-	-	
-	-	-	-	X	X	-	-	-	-	
-	-	X	X	-	-	X	X	-	-	
-	-	X	X	-	-	-	-	-	-	
-	-	X	X	-	-	-	-	-	-	
-	-	-	-	-	-	-	-	-	-	
4	6,513	18	24,807	28	35,248	8	10,355	X	X	
X	X	6	8,147	-	-	-	-	-	-	
-	-	8	13,016	18	26,209	X	X	-	-	
X	X	5	7,993	6	7,431	X	X	-	-	
-	-	5	6,064	6	8,090	X	X	-	-	
4	6,345	X	X	3	4,035	X	X	X	X	
6	8,990	26	36,921	7	9,718	9	12,518	6	9,251	
X	X	X	X	-	-	-	-	6	7,588	
-	-	X	X	X	X	-	-	X	X	
X	X	5	6,305	3	4,184	6	7,851	X	X	
-	-	-	-	-	-	-	-	-	-	

7. 시도별 공사규모별

The Actuality of Electrical Work Completed by City,

(단위 : 건, 백만원)

시도 / 공사규모및세부공종	세종 Sejong		경기 Gyeonggi-do		강원 Gangwon-do		충북 Chungcheongbuk-do		충남 Chungcheongnam-do	
	건수 Number	금액 Amount	건수 Number	금액 Amount	건수 Number	금액 Amount	건수 Number	금액 Amount	건수 Number	금액 Amount
10억원이상~20억원미만	18	24,425	710	978,805	100	134,114	84	113,408	155	215,817
주거용으로달리분류되지않는전기설비공사	-	-	X	X	-	-	-	-	-	-
주거용건축물유지보수단가계약공사	-	-	X	X	-	-	-	-	-	-
빌딩오피스텔30층이하전기설비공사	X	X	52	72,205	X	X	-	-	X	X
빌딩오피스텔31층이상전기설비공사	-	-	-	-	-	-	-	-	X	X
호텔등기타숙박시설전기설비공사	-	-	10	14,645	X	X	-	-	X	X
백화점쇼핑센터상가시장전기설비공사	-	-	15	22,205	-	-	X	X	X	X
상업용으로달리분류되지않는전기설비공사	-	-	48	64,851	3	3,569	-	-	X	X
상업용건축물유지보수단가계약공사	-	-	-	-	-	-	-	-	X	X
공공청사	X	X	9	12,225	4	6,041	-	-	4	4,989
학교시설	-	-	16	19,833	-	-	3	4,141	3	3,875
병원복지시설	-	-	3	3,182	-	-	X	X	X	X
방송국공연시설	-	-	-	-	-	-	-	-	-	-
박물관전시시설종교시설	-	-	-	-	-	-	X	X	X	X
공공용으로달리분리되지않는전기설비공사	X	X	5	6,695	X	X	X	X	X	X
공공용유지단가계약공사	-	-	X	X	-	-	-	-	-	-
공원및놀이시설	-	-	3	3,359	-	-	-	-	-	-
경기장체육장운동장	-	-	3	4,152	-	-	-	-	-	-
광고판등신호표지시설	-	-	-	-	-	-	-	-	-	-
구조물로달리분류되지않는전기설비	-	-	21	28,286	-	-	X	X	8	11,246
구조물의유지보수단가계약공사	-	-	-	-	-	-	-	-	X	X
일반도로전기설비공사	X	X	14	17,893	X	X	X	X	X	X
고속도록전기설비공사	-	-	4	6,636	X	X	-	-	X	X
도로교량전기설비공사	-	-	X	X	-	-	-	-	-	-
터널전기설비공사	-	-	3	4,105	3	3,644	X	X	-	-
기타도로전기설비공사	-	-	X	X	-	-	-	-	-	-
공항건축및옥외설비공사	-	-	-	-	-	-	-	-	-	-
공항전력공급설비공사	-	-	X	X	-	-	-	-	-	-
공항활주로전기공사	-	-	X	X	-	-	-	-	-	-
항공등화관제전기설비공사	-	-	-	-	X	X	-	-	-	-
공항조명타워전기설비공사	-	-	-	-	-	-	-	-	-	-
기타공항전기설비공사	-	-	X	X	-	-	-	-	-	-
공항유지보수단가계약공사	-	-	-	-	-	-	-	-	-	-
항만관련건축및옥외설비공사	-	-	X	X	-	-	-	-	-	-
등대전기공사	-	-	-	-	-	-	-	-	-	-
항로표지전기설비공사	-	-	-	-	-	-	-	-	-	-
항만관련기타전기설비공사	-	-	-	-	-	-	-	-	-	-
항만관련유지보수단가계약공사	-	-	-	-	-	-	-	-	-	-
일반전기철도설비공사	X	X	16	21,022	5	7,066	3	5,186	6	7,411
전기철도설비공사	-	-	5	6,677	3	4,245	X	X	X	X
고속철도전기설비공사	-	-	4	5,678	X	X	X	X	X	X
지하철도전기설비공사	X	X	X	X	-	-	-	-	X	X
기타철도관련전기설비공사	-	-	-	-	-	-	X	X	-	-
기타전기설비공사	-	-	56	74,468	6	7,814	13	16,676	7	9,244

세부공사별 공사실적(합계)(44)

Province, Scale of Work and Type of Work (Full and Part Time) (44)

(Unit : number, million)

전북 Jeonrabuk-do		전남 Jeonranam-do		경북 Gyeongsangbuk-do		경남 Gyeongsangnam-do		제주 Jeju-do		City, Province / Scale of Work & Type of Work
건수 Number	금액 Amount	건수 Number	금액 Amount	건수 Number	금액 Amount	건수 Number	금액 Amount	건수 Number	금액 Amount	
120	163,867	326	453,595	227	314,228	135	182,681	40	57,446	
-	-	-	-	-	-	X	X	-	-	
-	-	-	-	-	-	-	-	-	-	
-	-	X	X	X	X	4	5,617	3	4,511	
-	-	X	X	-	-	-	-	-	-	
-	-	X	X	-	-	-	-	X	X	
X	X	X	X	-	-	3	4,050	X	X	
3	4,055	X	X	3	5,226	X	X	X	X	
-	-	X	X	-	-	-	-	-	-	
3	4,406	X	X	6	8,812	X	X	-	-	
X	X	X	X	5	6,617	-	-	X	X	
X	X	X	X	-	-	X	X	-	-	
-	-	-	-	-	-	-	-	-	-	
-	-	-	-	-	-	-	-	-	-	
-	-	X	X	6	8,920	X	X	-	-	
-	-	X	X	X	X	-	-	-	-	
-	-	-	-	-	-	-	-	-	-	
X	X	X	X	-	-	3	5,467	-	-	
-	-	-	-	-	-	-	-	-	-	
3	5,002	X	X	8	12,875	5	7,697	-	-	
-	-	-	-	-	-	X	X	-	-	
-	-	5	6,146	X	X	3	3,692	-	-	
-	-	X	X	-	-	-	-	-	-	
-	-	-	-	-	-	-	-	-	-	
X	X	-	-	X	X	-	-	-	-	
-	-	-	-	-	-	-	-	-	-	
-	-	-	-	-	-	-	-	-	-	
-	-	-	-	-	-	-	-	-	-	
X	X	-	-	-	-	-	-	-	-	
-	-	-	-	-	-	-	-	-	-	
-	-	-	-	-	-	-	-	-	-	
-	-	-	-	-	-	-	-	-	-	
-	-	-	-	-	-	-	-	-	-	
-	-	X	X	-	-	-	-	-	-	
-	-	-	-	-	-	-	-	-	-	
-	-	-	-	-	-	-	-	-	-	
-	-	-	-	-	-	-	-	-	-	
-	-	-	-	-	-	-	-	-	-	
-	-	6	8,081	9	13,621	X	X	-	-	
-	-	X	X	3	4,058	-	-	-	-	
-	-	4	5,300	3	4,436	-	-	-	-	
-	-	-	-	X	X	-	-	-	-	
-	-	-	-	X	X	-	-	-	-	
4	5,460	5	5,923	6	8,422	10	12,525	X	X	

7. 시도별 공사규모별

The Actuality of Electrical Work Completed by City,

(단위 : 건, 백만원)

시도 / 공사규모및세부공종	세종 Sejong		경기 Gyeonggi-do		강원 Gangwon-do		충북 Chungcheongbuk-do		충남 Chungcheongnam-do	
	건수 Number	금액 Amount	건수 Number	금액 Amount	건수 Number	금액 Amount	건수 Number	금액 Amount	건수 Number	금액 Amount
20억원이상~30억원미만	10	25,182	237	571,617	14	32,139	24	56,025	47	117,503
원자력발전설비공사	-	-	-	-	-	-	-	-	X	X
화력발전설비공사	-	-	X	X	-	-	-	-	6	13,876
풍력발전설비공사	-	-	-	-	-	-	-	-	-	-
수력발전설비공사	-	-	-	-	-	-	-	-	-	-
조력발전설비공사	-	-	-	-	-	-	-	-	-	-
태양에너지발전설비공사	-	-	8	19,326	-	-	X	X	3	7,661
내연발전설비공사	-	-	-	-	-	-	-	-	-	-
열병합발전설비공사	-	-	-	-	-	-	-	-	-	-
기타발전소설비공사	-	-	X	X	-	-	-	-	X	X
154KV미만송전설비공사	-	-	X	X	-	-	-	-	-	-
154KV이상-345KV미만송전설비공사	X	X	11	25,685	X	X	X	X	X	X
345KV이상-765KV미만송전설비공사	-	-	10	23,917	-	-	-	-	-	-
765KV이상송전설비공사	-	-	-	-	-	-	-	-	-	-
기타송전설비공사	-	-	-	-	-	-	-	-	-	-
22.9KV이상-154KV미만변전설비공사	-	-	X	X	-	-	-	-	-	-
154KV이상-345KV미만변전설비공사	-	-	4	10,090	-	-	X	X	X	X
345KV이상-765KV미만변전설비공사	-	-	7	16,705	-	-	-	-	-	-
765KV이상변전설비공사	-	-	-	-	-	-	-	-	-	-
기타변전설비공사	-	-	X	X	-	-	-	-	X	X
6600V미만배전설비공사	-	-	-	-	-	-	-	-	-	-
6600-22900V이하배전설비공사	-	-	9	21,746	5	11,736	3	7,334	3	7,505
기타배전설비공사	-	-	-	-	-	-	-	-	X	X
환경시설물관련건축물전기설비	-	-	X	X	-	-	-	-	-	-
집진기관련전기설비	-	-	-	-	-	-	-	-	-	-
상수도(정수장관련)전기설비	-	-	-	-	-	-	-	-	-	-
하수(폐수)종말처리장전기설비	-	-	-	-	-	-	-	-	-	-
폐기물(소각로소각장지역난방)처리시설전기설비	-	-	X	X	X	X	-	-	-	-
환경시설물중달리분류되지않은전기설비	-	-	-	-	-	-	-	-	-	-
환경시설물중유지보수단가계약공사	-	-	-	-	-	-	-	-	-	-
공장관련건축물전기설비	-	-	22	51,515	X	X	5	11,421	8	20,268
정유및가스시설전기설비	-	-	X	X	-	-	-	-	X	X
제철소전기설비	-	-	-	-	-	-	-	-	-	-
공장시설물중달리분류되지않은전기설비	-	-	X	X	-	-	-	-	-	-
공장시설물중유지보수단가계약공사	-	-	X	X	-	-	-	-	X	X
아파트5층이상-15층이하전기설비공사	-	-	3	7,702	-	-	-	-	-	-
아파트16층이상전기설비공사	6	14,934	56	136,944	X	X	X	X	7	17,838
5층이하단독주택및기타전기설비공사	-	-	X	X	-	-	-	-	-	-
주상복합아파트19층이하전기설비공사	X	X	X	X	X	X	-	-	-	-
주상복합아파트20층이상전기설비공사	-	-	X	X	-	-	X	X	-	-
전통양식건축물전기설비공사	-	-	-	-	-	-	-	-	-	-

세부공사별 공사실적(합계)(45)

Province, Scale of Work and Type of Work (Full and Part Time) (45)

(Unit : number, million)

전북 Jeonrabuk-do		전남 Jeonranam-do		경북 Gyeongsangbuk-do		경남 Gyeongsangnam-do		제주 Jeju-do		City, Province / Scale of Work & Type of Work
건수 Number	금액 Amount	건수 Number	금액 Amount	건수 Number	금액 Amount	건수 Number	금액 Amount	건수 Number	금액 Amount	
18	43,364	96	229,632	55	129,678	25	60,082	18	43,053	
-	-	X	X	-	-	-	-	-	-	
-	-	10	24,516	-	-	-	-	-	-	
-	-	-	-	-	-	-	-	-	-	
-	-	4	9,602	X	X	-	-	-	-	
-	-	-	-	-	-	-	-	-	-	
4	9,447	7	15,420	5	11,430	-	-	-	-	
-	-	-	-	-	-	-	-	-	-	
-	-	-	-	-	-	-	-	-	-	
-	-	X	X	-	-	-	-	-	-	
-	-	-	-	-	-	-	-	-	-	
X	X	16	38,294	X	X	X	X	-	-	
-	-	8	19,688	X	X	-	-	-	-	
-	-	4	10,165	-	-	-	-	-	-	
-	-	X	X	-	-	-	-	-	-	
-	-	X	X	-	-	X	X	-	-	
-	-	X	X	-	-	X	X	-	-	
-	-	-	-	-	-	X	X	-	-	
-	-	-	-	-	-	-	-	-	-	
-	-	-	-	-	-	-	-	-	-	
-	-	X	X	-	-	-	-	X	X	
X	X	4	8,703	X	X	-	-	X	X	
-	-	-	-	X	X	X	X	-	-	
-	-	-	-	-	-	-	-	X	X	
-	-	-	-	-	-	-	-	-	-	
-	-	-	-	-	-	-	-	-	-	
-	-	-	-	-	-	-	-	-	-	
-	-	-	-	-	-	-	-	-	-	
-	-	-	-	-	-	-	-	-	-	
-	-	-	-	-	-	-	-	-	-	
X	X	6	15,361	13	31,912	X	X	4	8,743	
-	-	3	7,508	-	-	-	-	-	-	
-	-	X	X	6	14,766	-	-	-	-	
-	-	-	-	3	6,856	X	X	-	-	
-	-	X	X	3	6,135	-	-	-	-	
X	X	X	X	X	X	X	X	X	X	
3	6,948	10	24,019	7	16,542	5	11,464	6	14,962	
-	-	X	X	-	-	-	-	-	-	
-	-	-	-	-	-	-	-	-	-	
-	-	X	X	3	7,686	-	-	-	-	
-	-	-	-	-	-	-	-	-	-	

7. 시도별 공사규모별

The Actuality of Electrical Work Completed by City,

(단위 : 건, 백만원)

시도 / 공사규모및세부공종	세종 Sejong		경기 Gyeonggi-do		강원 Gangwon-do		충북 Chungcheongbuk-do		충남 Chungcheongnam-do	
	건수 Number	금액 Amount	건수 Number	금액 Amount	건수 Number	금액 Amount	건수 Number	금액 Amount	건수 Number	금액 Amount
20억원이상~30억원미만	10	25,182	237	571,617	14	32,139	24	56,025	47	117,503
주거용으로달리분류되지않는전기설비공사	-	-	-	-	-	-	-	-	-	-
주거용건축물유지보수단가계약공사	-	-	X	X	-	-	-	-	-	-
빌딩오피스텔30층이하전기설비공사	-	-	11	27,289	-	-	-	-	-	-
빌딩오피스텔31층이상전기설비공사	-	-	-	-	-	-	-	-	-	-
호텔등기타숙박시설전기설비공사	-	-	3	7,475	-	-	X	X	-	-
백화점쇼핑센터상가시장전기설비공사	-	-	3	6,733	-	-	X	X	-	-
상업용으로달리분류되지않는전기설비공사	-	-	4	9,266	-	-	X	X	X	X
상업용건축물유지보수단가계약공사	-	-	X	X	-	-	-	-	-	-
공공청사	-	-	X	X	-	-	X	X	-	-
학교시설	-	-	X	X	-	-	-	-	-	-
병원복지시설	-	-	X	X	-	-	-	-	-	-
방송국공연시설	-	-	-	-	-	-	-	-	-	-
박물관전시시설종교시설	-	-	X	X	-	-	-	-	-	-
공공용으로달리분리되지않는전기설비공사	X	X	-	-	-	-	-	-	-	-
공공용유지단가계약공사	-	-	-	-	-	-	-	-	-	-
공원및놀이시설	-	-	X	X	-	-	-	-	-	-
경기장체육장운동장	-	-	-	-	-	-	-	-	-	-
광고판등신호표지시설	-	-	-	-	-	-	-	-	-	-
구조물로달리분류되지않는전기설비	-	-	6	15,239	-	-	-	-	-	-
구조물의유지보수단가계약공사	-	-	-	-	-	-	-	-	-	-
일반도로전기설비공사	-	-	3	7,892	-	-	X	X	X	X
고속도록전기설비공사	-	-	5	11,562	-	-	-	-	X	X
도로교량전기설비공사	-	-	-	-	-	-	-	-	-	-
터널전기설비공사	-	-	4	9,444	-	-	-	-	-	-
기타도로전기설비공사	-	-	-	-	-	-	-	-	-	-
공항건축및옥외설비공사	-	-	-	-	-	-	-	-	-	-
공항전력공급설비공사	-	-	-	-	-	-	-	-	-	-
공항활주로전기공사	-	-	-	-	-	-	-	-	-	-
항공등화관제전기설비공사	-	-	-	-	-	-	-	-	-	-
공항조명타워전기설비공사	-	-	-	-	-	-	-	-	-	-
기타공항전기설비공사	-	-	-	-	-	-	-	-	X	X
공항유지보수단가계약공사	-	-	-	-	-	-	-	-	-	-
항만관련건축및옥외설비공사	-	-	-	-	-	-	-	-	-	-
등대전기공사	-	-	-	-	-	-	-	-	-	-
항로표지전기설비공사	-	-	-	-	-	-	-	-	-	-
항만관련기타전기설비공사	-	-	-	-	-	-	-	-	-	-
항만관련유지보수단가계약공사	-	-	-	-	-	-	-	-	-	-
일반전기철도설비공사	-	-	7	16,027	-	-	-	-	3	6,970
전기철도설비공사	X	X	X	X	X	X	X	X	X	X
고속철도전기설비공사	-	-	X	X	X	X	-	-	-	-
지하철도전기설비공사	-	-	X	X	-	-	-	-	-	-
기타철도관련전기설비공사	-	-	X	X	-	-	-	-	-	-
기타전기설비공사	-	-	28	69,330	X	X	3	7,088	X	X

세부공사별 공사실적(합계)(46)

Province, Scale of Work and Type of Work (Full and Part Time) (46)

(Unit : number, million)

전북 Jeonrabuk-do		전남 Jeonranam-do		경북 Gyeongsangbuk-do		경남 Gyeongsangnam-do		제주 Jeju-do		City, Province / Scale of Work & Type of Work
건수 Number	금액 Amount	건수 Number	금액 Amount	건수 Number	금액 Amount	건수 Number	금액 Amount	건수 Number	금액 Amount	
18	43,364	96	229,632	55	129,678	25	60,082	18	43,053	
-	-	-	-	-	-	-	-	-	-	
-	-	-	-	-	-	-	-	-	-	
-	-	X	X	-	-	X	X	X	X	
-	-	-	-	-	-	-	-	-	-	
-	-	X	X	-	-	-	-	X	X	
-	-	-	-	X	X	-	-	X	X	
X	X	X	X	-	-	X	X	-	-	
-	-	-	-	-	-	-	-	-	-	
-	-	-	-	X	X	-	-	-	-	
-	-	-	-	-	-	-	-	-	-	
-	-	-	-	-	-	-	-	-	-	
-	-	-	-	-	-	-	-	-	-	
-	-	-	-	-	-	-	-	-	-	
-	-	-	-	-	-	-	-	-	-	
-	-	-	-	-	-	-	-	-	-	
-	-	-	-	-	-	-	-	-	-	
X	X	-	-	-	-	-	-	-	-	
-	-	-	-	-	-	-	-	-	-	
3	6,916	-	-	-	-	-	-	-	-	
-	-	-	-	-	-	-	-	-	-	
-	-	X	X	-	-	-	-	-	-	
-	-	X	X	-	-	-	-	-	-	
-	-	-	-	-	-	-	-	-	-	
-	-	-	-	-	-	-	-	-	-	
-	-	X	X	-	-	-	-	-	-	
-	-	-	-	-	-	-	-	-	-	
-	-	-	-	-	-	-	-	-	-	
-	-	-	-	-	-	-	-	-	-	
-	-	-	-	-	-	-	-	-	-	
-	-	-	-	-	-	-	-	-	-	
-	-	-	-	-	-	-	-	-	-	
-	-	-	-	-	-	-	-	-	-	
-	-	-	-	-	-	-	-	-	-	
-	-	-	-	-	-	-	-	-	-	
-	-	-	-	-	-	-	-	-	-	
-	-	-	-	-	-	-	-	-	-	
-	-	-	-	-	-	-	-	-	-	
X	X	3	6,553	-	-	X	X	-	-	
-	-	-	-	X	X	-	-	-	-	
-	-	-	-	-	-	-	-	-	-	
-	-	-	-	-	-	-	-	-	-	
-	-	-	-	-	-	-	-	-	-	
X	X	X	X	3	6,844	4	9,812	-	-	

7. 시도별 공사규모별

The Actuality of Electrical Work Completed by City,

(단위 : 건, 백만원)

시도 / 공사규모및세부공종	세종 Sejong		경기 Gyeonggi-do		강원 Gangwon-do		충북 Chungcheongbuk-do		충남 Chungcheongnam-do	
	건수 Number	금액 Amount	건수 Number	금액 Amount	건수 Number	금액 Amount	건수 Number	금액 Amount	건수 Number	금액 Amount
30억원이상~50억원미만	X	X	154	584,093	11	41,898	11	43,327	31	118,223
원자력발전설비공사	-	-	X	X	-	-	-	-	-	-
화력발전설비공사	-	-	X	X	-	-	-	-	5	21,200
풍력발전설비공사	-	-	-	-	-	-	-	-	-	-
수력발전설비공사	-	-	-	-	-	-	-	-	-	-
조력발전설비공사	-	-	-	-	-	-	-	-	-	-
태양에너지발전설비공사	-	-	X	X	X	X	X	X	X	X
내연발전설비공사	-	-	-	-	-	-	-	-	-	-
열병합발전설비공사	-	-	X	X	-	-	-	-	X	X
기타발전소설비공사	-	-	X	X	-	-	-	-	-	-
154KV미만송전설비공사	-	-	X	X	X	X	-	-	-	-
154KV이상-345KV미만송전설비공사	-	-	10	35,438	X	X	X	X	-	-
345KV이상-765KV미만송전설비공사	-	-	6	22,894	X	X	-	-	-	-
765KV이상송전설비공사	-	-	-	-	-	-	-	-	-	-
기타송전설비공사	-	-	X	X	-	-	-	-	-	-
22.9KV이상-154KV미만변전설비공사	-	-	-	-	-	-	-	-	X	X
154KV이상-345KV미만변전설비공사	-	-	3	12,680	-	-	-	-	-	-
345KV이상-765KV미만변전설비공사	-	-	X	X	X	X	-	-	X	X
765KV이상변전설비공사	-	-	-	-	-	-	-	-	-	-
기타변전설비공사	-	-	X	X	-	-	-	-	-	-
6600V미만배전설비공사	-	-	X	X	-	-	-	-	-	-
6600-22900V이하배전설비공사	-	-	3	12,798	-	-	-	-	X	X
기타배전설비공사	-	-	-	-	-	-	-	-	-	-
환경시설물관련건축물전기설비	-	-	4	16,010	-	-	-	-	-	-
집진기관련전기설비	-	-	-	-	-	-	-	-	-	-
상수도(정수장관련)전기설비	-	-	-	-	-	-	-	-	-	-
하수(폐수)종말처리장전기설비	-	-	-	-	-	-	-	-	-	-
폐기물(소각로소각장지역난방)처리시설전기설비	-	-	X	X	-	-	-	-	-	-
환경시설물중달리분류되지않은전기설비	-	-	X	X	-	-	-	-	-	-
환경시설물중유지보수단가계약공사	-	-	-	-	-	-	-	-	-	-
공장관련건축물전기설비	-	-	18	69,506	-	-	3	10,659	X	X
정유및가스시설전기설비	-	-	-	-	-	-	-	-	X	X
제철소전기설비	-	-	X	X	-	-	-	-	-	-
공장시설물중달리분류되지않은전기설비	-	-	6	24,771	-	-	-	-	-	-
공장시설물중유지보수단가계약공사	-	-	X	X	-	-	-	-	X	X
아파트5층이상-15층이하전기설비공사	-	-	X	X	-	-	-	-	X	X
아파트16층이상전기설비공사	X	X	34	127,891	-	-	3	12,451	6	22,406
5층이하단독주택및기타전기설비공사	-	-	-	-	-	-	-	-	-	-
주상복합아파트19층이하전기설비공사	-	-	-	-	X	X	-	-	-	-
주상복합아파트20층이상전기설비공사	-	-	X	X	X	X	-	-	-	-
전통양식건축물전기설비공사	-	-	-	-	-	-	-	-	-	-

세부공사별 공사실적(합계)(47)

Province, Scale of Work and Type of Work (Full and Part Time) (47)

(Unit : number, million)

전북 Jeonrabuk-do		전남 Jeonranam-do		경북 Gyeongsangbuk-do		경남 Gyeongsangnam-do		제주 Jeju-do		City, Province / Scale of Work & Type of Work
건수 Number	금액 Amount	건수 Number	금액 Amount	건수 Number	금액 Amount	건수 Number	금액 Amount	건수 Number	금액 Amount	
5	17,956	68	265,413	49	186,616	18	68,381	8	29,903	
-	-	4	15,877	-	-	-	-	-	-	
-	-	12	46,989	-	-	-	-	-	-	
-	-	-	-	-	-	-	-	-	-	
-	-	X	X	-	-	-	-	-	-	
-	-	-	-	-	-	X	X	-	-	
X	X	5	20,069	6	21,725	X	X	-	-	
-	-	-	-	-	-	-	-	-	-	
X	X	3	11,982	-	-	X	X	-	-	
-	-	X	X	-	-	X	X	-	-	
-	-	-	-	-	-	-	-	-	-	
-	-	6	23,789	X	X	-	-	-	-	
-	-	-	-	X	X	-	-	-	-	
-	-	-	-	-	-	-	-	-	-	
-	-	-	-	-	-	-	-	-	-	
-	-	-	-	X	X	-	-	-	-	
-	-	-	-	-	-	X	X	-	-	
-	-	-	-	-	-	-	-	-	-	
-	-	-	-	X	X	-	-	-	-	
-	-	-	-	-	-	-	-	-	-	
-	-	X	X	-	-	-	-	-	-	
-	-	-	-	-	-	-	-	-	-	
-	-	-	-	-	-	-	-	-	-	
X	X	-	-	X	X	-	-	-	-	
-	-	-	-	-	-	-	-	-	-	
-	-	-	-	-	-	-	-	-	-	
-	-	-	-	-	-	-	-	-	-	
-	-	-	-	-	-	-	-	-	-	
-	-	-	-	-	-	-	-	-	-	
-	-	-	-	-	-	-	-	-	-	
-	-	8	28,931	9	32,105	4	14,880	-	-	
-	-	-	-	-	-	-	-	-	-	
-	-	6	23,017	4	17,415	X	X	-	-	
X	X	-	-	X	X	-	-	-	-	
-	-	X	X	X	X	-	-	-	-	
-	-	-	-	X	X	-	-	-	-	
X	X	7	30,662	X	X	5	19,717	3	10,951	
-	-	-	-	-	-	-	-	X	X	
-	-	-	-	-	-	-	-	-	-	
-	-	X	X	5	20,150	-	-	-	-	
-	-	-	-	-	-	-	-	-	-	

7. 시도별 공사규모별

The Actuality of Electrical Work Completed by City,

(단위 : 건, 백만원)

시도 / 공사규모및세부공종	세종 Sejong		경기 Gyeonggi-do		강원 Gangwon-do		충북 Chungcheongbuk-do		충남 Chungcheongnam-do	
	건수 Number	금액 Amount	건수 Number	금액 Amount	건수 Number	금액 Amount	건수 Number	금액 Amount	건수 Number	금액 Amount
30억원이상~50억원미만	X	X	154	584,093	11	41,898	11	43,327	31	118,223
주거용으로달리분류되지않는전기설비공사	-	-	-	-	-	-	-	-	-	-
주거용건축물유지보수단가계약공사	-	-	-	-	-	-	-	-	-	-
빌딩오피스텔30층이하전기설비공사	-	-	6	21,584	X	X	-	-	-	-
빌딩오피스텔31층이상전기설비공사	-	-	X	X	-	-	-	-	-	-
호텔등기타숙박시설전기설비공사	-	-	X	X	-	-	-	-	-	-
백화점쇼핑센터상가시장전기설비공사	-	-	X	X	-	-	-	-	-	-
상업용으로달리분류되지않는전기설비공사	-	-	X	X	X	X	-	-	X	X
상업용건축물유지보수단가계약공사	-	-	-	-	-	-	-	-	-	-
공공청사	-	-	X	X	-	-	-	-	-	-
학교시설	-	-	-	-	-	-	-	-	-	-
병원복지시설	-	-	-	-	-	-	X	X	-	-
방송국공연시설	-	-	-	-	-	-	-	-	-	-
박물관전시시설종교시설	-	-	-	-	-	-	-	-	-	-
공공용으로달리분리되지않는전기설비공사	-	-	-	-	-	-	X	X	-	-
공공용유지단가계약공사	-	-	-	-	-	-	-	-	-	-
공원및놀이시설	-	-	-	-	-	-	-	-	-	-
경기장체육장운동장	-	-	-	-	-	-	-	-	-	-
광고판등신호표지시설	-	-	-	-	-	-	-	-	-	-
구조물로달리분류되지않는전기설비	-	-	4	14,773	-	-	X	X	-	-
구조물의유지보수단가계약공사	-	-	-	-	-	-	-	-	-	-
일반도로전기설비공사	-	-	3	11,879	-	-	-	-	-	-
고속도록전기설비공사	-	-	3	11,199	-	-	-	-	-	-
도로교량전기설비공사	-	-	-	-	-	-	-	-	-	-
터널전기설비공사	-	-	-	-	-	-	-	-	X	X
기타도로전기설비공사	-	-	-	-	-	-	-	-	-	-
공항건축및옥외설비공사	-	-	X	X	-	-	-	-	-	-
공항전력공급설비공사	-	-	-	-	-	-	-	-	-	-
공항활주로전기공사	-	-	-	-	-	-	-	-	-	-
항공등화관제전기설비공사	-	-	-	-	-	-	-	-	-	-
공항조명타워전기설비공사	-	-	-	-	-	-	-	-	-	-
기타공항전기설비공사	-	-	-	-	-	-	-	-	-	-
공항유지보수단가계약공사	-	-	-	-	-	-	-	-	-	-
항만관련건축및옥외설비공사	-	-	-	-	-	-	-	-	-	-
등대전기공사	-	-	-	-	-	-	-	-	-	-
항로표지전기설비공사	-	-	-	-	-	-	-	-	-	-
항만관련기타전기설비공사	-	-	-	-	-	-	-	-	-	-
항만관련유지보수단가계약공사	-	-	-	-	-	-	-	-	-	-
일반전기철도설비공사	-	-	6	23,217	-	-	-	-	3	10,020
전기철도설비공사	-	-	4	16,760	-	-	-	-	X	X
고속철도전기설비공사	-	-	4	16,202	-	-	-	-	X	X
지하철도전기설비공사	-	-	-	-	-	-	-	-	-	-
기타철도관련전기설비공사	-	-	-	-	-	-	-	-	-	-
기타전기설비공사	-	-	12	45,266	-	-	-	-	X	X

세부공사별 공사실적(합계)(48)

Province, Scale of Work and Type of Work (Full and Part Time) (48)

(Unit : number, million)

전북 Jeonrabuk-do		전남 Jeonranam-do		경북 Gyeongsangbuk-do		경남 Gyeongsangnam-do		제주 Jeju-do		City, Province / Scale of Work & Type of Work
건수 Number	금액 Amount	건수 Number	금액 Amount	건수 Number	금액 Amount	건수 Number	금액 Amount	건수 Number	금액 Amount	
5	17,956	68	265,413	49	186,616	18	68,381	8	29,903	
-	-	-	-	-	-	-	-	-	-	
-	-	-	-	-	-	-	-	-	-	
-	-	-	-	-	-	-	-	X	X	
-	-	-	-	-	-	-	-	-	-	
-	-	X	X	-	-	-	-	X	X	
-	-	-	-	-	-	-	-	-	-	
-	-	X	X	-	-	X	X	-	-	
-	-	-	-	X	X	-	-	-	-	
-	-	-	-	-	-	-	-	-	-	
-	-	-	-	X	X	-	-	-	-	
-	-	-	-	-	-	-	-	-	-	
-	-	-	-	-	-	-	-	-	-	
-	-	-	-	-	-	-	-	-	-	
-	-	-	-	-	-	-	-	-	-	
-	-	-	-	-	-	-	-	-	-	
-	-	-	-	-	-	-	-	-	-	
-	-	-	-	-	-	-	-	-	-	
-	-	-	-	-	-	-	-	-	-	
-	-	-	-	-	-	-	-	-	-	
-	-	-	-	3	12,756	-	-	-	-	
-	-	-	-	-	-	-	-	-	-	
-	-	X	X	-	-	-	-	-	-	
-	-	X	X	-	-	-	-	-	-	
-	-	-	-	-	-	-	-	-	-	
-	-	-	-	-	-	-	-	-	-	
-	-	-	-	-	-	-	-	-	-	
-	-	-	-	-	-	-	-	-	-	
-	-	-	-	-	-	-	-	-	-	
-	-	-	-	-	-	-	-	-	-	
-	-	-	-	-	-	-	-	-	-	
-	-	-	-	-	-	-	-	-	-	
-	-	X	X	-	-	-	-	X	X	
-	-	-	-	-	-	-	-	-	-	
-	-	-	-	X	X	-	-	-	-	
-	-	-	-	-	-	-	-	-	-	
-	-	-	-	-	-	-	-	-	-	
-	-	-	-	-	-	-	-	-	-	
-	-	-	-	-	-	-	-	-	-	
-	-	-	-	-	-	-	-	-	-	
-	-	-	-	X	X	-	-	-	-	
-	-	X	X	X	X	X	X	-	-	
-	-	-	-	X	X	-	-	-	-	
-	-	-	-	-	-	-	-	-	-	
-	-	X	X	X	X	X	X	-	-	

7. 시도별 공사규모별

The Actuality of Electrical Work Completed by City,

(단위 : 건, 백만원)

시도 / 공사규모및세부공종	세종 Sejong		경기 Gyeonggi-do		강원 Gangwon-do		충북 Chungcheongbuk-do		충남 Chungcheongnam-do	
	건수 Number	금액 Amount	건수 Number	금액 Amount	건수 Number	금액 Amount	건수 Number	금액 Amount	건수 Number	금액 Amount
50억원이상~100억원미만	X	X	94	622,921	3	18,491	5	33,657	11	71,678
원자력발전설비공사	-	-	X	X	-	-	-	-	4	22,548
화력발전설비공사	-	-	X	X	-	-	-	-	X	X
풍력발전설비공사	-	-	-	-	-	-	-	-	-	-
수력발전설비공사	-	-	-	-	-	-	-	-	-	-
조력발전설비공사	-	-	-	-	-	-	-	-	-	-
태양에너지발전설비공사	-	-	X	X	-	-	-	-	-	-
내연발전설비공사	-	-	-	-	-	-	-	-	-	-
열병합발전설비공사	-	-	-	-	-	-	-	-	-	-
기타발전소설비공사	-	-	X	X	-	-	-	-	-	-
154KV미만송전설비공사	-	-	-	-	-	-	-	-	-	-
154KV이상-345KV미만송전설비공사	-	-	9	64,974	X	X	-	-	-	-
345KV이상-765KV미만송전설비공사	-	-	-	-	X	X	-	-	-	-
765KV이상송전설비공사	-	-	-	-	-	-	-	-	-	-
기타송전설비공사	-	-	-	-	-	-	-	-	-	-
22.9KV이상-154KV미만변전설비공사	-	-	-	-	-	-	-	-	-	-
154KV이상-345KV미만변전설비공사	-	-	-	-	-	-	-	-	-	-
345KV이상-765KV미만변전설비공사	-	-	-	-	-	-	-	-	-	-
765KV이상변전설비공사	-	-	-	-	-	-	-	-	-	-
기타변전설비공사	-	-	-	-	-	-	-	-	-	-
6600V미만배전설비공사	-	-	-	-	-	-	-	-	-	-
6600-22900V이하배전설비공사	-	-	X	X	-	-	-	-	-	-
기타배전설비공사	-	-	-	-	-	-	-	-	-	-
환경시설물관련건축물전기설비	-	-	5	32,173	-	-	-	-	-	-
집진기관련전기설비	-	-	-	-	-	-	-	-	-	-
상수도(정수장관련)전기설비	-	-	-	-	-	-	-	-	-	-
하수(폐수)종말처리장전기설비	-	-	-	-	-	-	-	-	-	-
폐기물(소각로소각장지역난방)처리시설전기설비	-	-	-	-	-	-	-	-	-	-
환경시설물중달리분류되지않은전기설비	-	-	-	-	-	-	-	-	-	-
환경시설물중유지보수단가계약공사	-	-	-	-	-	-	-	-	-	-
공장관련건축물전기설비	-	-	13	87,988	-	-	-	-	X	X
정유및가스시설전기설비	-	-	5	33,831	-	-	-	-	-	-
제철소전기설비	-	-	-	-	-	-	-	-	-	-
공장시설물중달리분류되지않은전기설비	-	-	-	-	-	-	-	-	-	-
공장시설물중유지보수단가계약공사	-	-	3	17,463	-	-	-	-	-	-
아파트5층이상-15층이하전기설비공사	-	-	X	X	-	-	-	-	-	-
아파트16층이상전기설비공사	X	X	22	135,893	-	-	X	X	X	X
5층이하단독주택및기타전기설비공사	-	-	-	-	-	-	-	-	-	-
주상복합아파트19층이하전기설비공사	-	-	-	-	-	-	-	-	-	-
주상복합아파트20층이상전기설비공사	-	-	X	X	-	-	-	-	-	-
전통양식건축물전기설비공사	-	-	-	-	-	-	-	-	-	-

세부공사별 공사실적(합계)(49)

Province, Scale of Work and Type of Work (Full and Part Time) (49)

(Unit : number, million)

전북 Jeonrabuk-do		전남 Jeonranam-do		경북 Gyeongsangbuk-do		경남 Gyeongsangnam-do		제주 Jeju-do		City, Province / Scale of Work & Type of Work
건수 Number	금액 Amount	건수 Number	금액 Amount	건수 Number	금액 Amount	건수 Number	금액 Amount	건수 Number	금액 Amount	
X	X	55	362,304	23	155,297	3	24,949	4	23,281	
-	-	5	27,909	-	-	-	-	-	-	
-	-	23	158,620	-	-	-	-	-	-	
-	-	-	-	-	-	-	-	-	-	
-	-	-	-	-	-	-	-	-	-	
-	-	-	-	-	-	-	-	-	-	
-	-	X	X	X	X	-	-	-	-	
-	-	-	-	-	-	-	-	-	-	
-	-	4	24,453	-	-	-	-	-	-	
-	-	-	-	-	-	-	-	-	-	
-	-	-	-	-	-	-	-	-	-	
-	-	X	X	-	-	X	X	-	-	
-	-	-	-	-	-	X	X	-	-	
-	-	-	-	-	-	-	-	-	-	
-	-	-	-	-	-	-	-	-	-	
-	-	-	-	-	-	-	-	-	-	
-	-	-	-	X	X	-	-	-	-	
-	-	-	-	-	-	-	-	-	-	
-	-	-	-	-	-	-	-	-	-	
-	-	-	-	-	-	-	-	-	-	
-	-	-	-	-	-	-	-	-	-	
-	-	-	-	X	X	-	-	-	-	
-	-	-	-	-	-	-	-	-	-	
-	-	X	X	-	-	-	-	-	-	
-	-	-	-	-	-	-	-	-	-	
-	-	-	-	-	-	-	-	-	-	
-	-	-	-	-	-	-	-	-	-	
-	-	-	-	-	-	-	-	-	-	
-	-	-	-	-	-	-	-	-	-	
-	-	-	-	-	-	-	-	-	-	
X	X	3	19,934	X	X	-	-	X	X	
-	-	X	X	-	-	-	-	-	-	
-	-	X	X	7	52,562	-	-	-	-	
-	-	-	-	X	X	X	X	-	-	
-	-	X	X	-	-	-	-	-	-	
-	-	-	-	X	X	-	-	-	-	
-	-	9	55,031	-	-	-	-	X	X	
-	-	-	-	-	-	-	-	-	-	
-	-	-	-	-	-	-	-	-	-	
-	-	-	-	X	X	-	-	-	-	
-	-	-	-	-	-	-	-	-	-	

7. 시도별 공사규모별

The Actuality of Electrical Work Completed by City,

(단위 : 건, 백만원)

시도 / 공사규모및세부공종	세종 Sejong		경기 Gyeonggi-do		강원 Gangwon-do		충북 Chungcheongbuk-do		충남 Chungcheongnam-do	
	건수 Number	금액 Amount	건수 Number	금액 Amount	건수 Number	금액 Amount	건수 Number	금액 Amount	건수 Number	금액 Amount
50억원이상~100억원미만	X	X	94	622,921	3	18,491	5	33,657	11	71,678
주거용으로달리분류되지않는전기설비공사	-	-	X	X	-	-	-	-	-	-
주거용건축물유지보수단가계약공사	-	-	-	-	-	-	-	-	-	-
빌딩오피스텔30층이하전기설비공사	-	-	6	43,302	-	-	-	-	-	-
빌딩오피스텔31층이상전기설비공사	-	-	X	X	-	-	-	-	-	-
호텔등기타숙박시설전기설비공사	-	-	-	-	-	-	-	-	-	-
백화점쇼핑센터상가시장전기설비공사	-	-	X	X	-	-	X	X	-	-
상업용으로달리분류되지않는전기설비공사	-	-	-	-	-	-	-	-	X	X
상업용건축물유지보수단가계약공사	-	-	-	-	-	-	-	-	-	-
공공청사	-	-	-	-	-	-	-	-	-	-
학교시설	-	-	-	-	-	-	-	-	-	-
병원복지시설	-	-	-	-	-	-	-	-	-	-
방송국공연시설	-	-	-	-	-	-	-	-	-	-
박물관전시시설종교시설	-	-	-	-	-	-	-	-	-	-
공공용으로달리분리되지않는전기설비공사	-	-	-	-	-	-	-	-	-	-
공공용유지단가계약공사	-	-	-	-	-	-	-	-	-	-
공원및놀이시설	-	-	-	-	-	-	-	-	-	-
경기장체육장운동장	-	-	-	-	-	-	-	-	-	-
광고판등신호표지시설	-	-	-	-	-	-	-	-	-	-
구조물로달리분류되지않는전기설비	-	-	X	X	-	-	-	-	-	-
구조물의유지보수단가계약공사	-	-	-	-	-	-	-	-	-	-
일반도로전기설비공사	-	-	X	X	-	-	-	-	-	-
고속도록전기설비공사	-	-	3	19,022	-	-	-	-	-	-
도로교량전기설비공사	-	-	-	-	-	-	-	-	-	-
터널전기설비공사	-	-	X	X	-	-	-	-	-	-
기타도로전기설비공사	-	-	-	-	-	-	-	-	-	-
공항건축및옥외설비공사	-	-	X	X	-	-	-	-	-	-
공항전력공급설비공사	-	-	-	-	-	-	-	-	-	-
공항활주로전기공사	-	-	-	-	-	-	-	-	-	-
항공등화관제전기설비공사	-	-	-	-	-	-	-	-	-	-
공항조명타워전기설비공사	-	-	-	-	-	-	-	-	-	-
기타공항전기설비공사	-	-	-	-	-	-	-	-	-	-
공항유지보수단가계약공사	-	-	-	-	-	-	-	-	-	-
항만관련건축및옥외설비공사	-	-	-	-	-	-	-	-	-	-
등대전기공사	-	-	-	-	-	-	-	-	-	-
항로표지전기설비공사	-	-	-	-	-	-	-	-	-	-
항만관련기타전기설비공사	-	-	X	X	-	-	-	-	-	-
항만관련유지보수단가계약공사	-	-	-	-	-	-	-	-	-	-
일반전기철도설비공사	-	-	X	X	-	-	-	-	-	-
전기철도설비공사	-	-	-	-	-	-	X	X	-	-
고속철도전기설비공사	-	-	-	-	-	-	-	-	X	X
지하철도전기설비공사	-	-	-	-	-	-	-	-	-	-
기타철도관련전기설비공사	-	-	X	X	-	-	-	-	-	-
기타전기설비공사	-	-	4	25,333	-	-	-	-	-	-

세부공사별 공사실적(합계)(50)

Province, Scale of Work and Type of Work (Full and Part Time) (50)

(Unit : number, million)

전북 Jeonrabuk-do		전남 Jeonranam-do		경북 Gyeongsangbuk-do		경남 Gyeongsangnam-do		제주 Jeju-do		City, Province / Scale of Work & Type of Work
건수 Number	금액 Amount	건수 Number	금액 Amount	건수 Number	금액 Amount	건수 Number	금액 Amount	건수 Number	금액 Amount	
X	X	55	362,304	23	155,297	3	24,949	4	23,281	
-	-	X	X	-	-	-	-	-	-	
-	-	-	-	-	-	-	-	-	-	
-	-	-	-	-	-	-	-	-	-	
-	-	-	-	-	-	-	-	-	-	
-	-	-	-	-	-	-	-	-	-	
-	-	-	-	-	-	-	-	-	-	
-	-	-	-	-	-	-	-	-	-	
-	-	-	-	-	-	-	-	-	-	
-	-	-	-	-	-	-	-	-	-	
-	-	-	-	-	-	-	-	-	-	
-	-	-	-	-	-	-	-	-	-	
-	-	-	-	-	-	-	-	-	-	
-	-	-	-	-	-	-	-	-	-	
-	-	-	-	-	-	-	-	-	-	
-	-	-	-	-	-	-	-	-	-	
-	-	-	-	-	-	-	-	-	-	
-	-	-	-	-	-	-	-	-	-	
-	-	-	-	-	-	-	-	-	-	
-	-	-	-	4	27,806	-	-	-	-	
-	-	-	-	-	-	-	-	-	-	
-	-	-	-	-	-	-	-	-	-	
-	-	-	-	-	-	-	-	-	-	
-	-	-	-	-	-	-	-	-	-	
-	-	-	-	-	-	-	-	-	-	
-	-	-	-	-	-	-	-	-	-	
-	-	-	-	-	-	-	-	-	-	
-	-	-	-	-	-	-	-	-	-	
-	-	-	-	-	-	-	-	-	-	
-	-	-	-	-	-	-	-	-	-	
-	-	-	-	-	-	-	-	-	-	
-	-	-	-	-	-	-	-	-	-	
-	-	-	-	-	-	-	-	-	-	
-	-	-	-	-	-	-	-	-	-	
-	-	-	-	-	-	-	-	-	-	
-	-	-	-	-	-	-	-	-	-	
-	-	-	-	-	-	-	-	-	-	
-	-	-	-	-	-	-	-	-	-	
-	-	-	-	-	-	-	-	-	-	
-	-	-	-	X	X	-	-	-	-	
-	-	-	-	-	-	-	-	-	-	
-	-	X	X	-	-	-	-	-	-	
-	-	-	-	-	-	-	-	-	-	
-	-	-	-	-	-	-	-	-	-	
-	-	-	-	X	X	-	-	-	-	

7. 시도별 공사규모별

The Actuality of Electrical Work Completed by City,

(단위 : 건, 백만원)

공사규모및세부공종 \ 시도	세종 Sejong		경기 Gyeonggi-do		강원 Gangwon-do		충북 Chungcheongbuk-do		충남 Chungcheongnam-do	
	건수 Number	금액 Amount	건수 Number	금액 Amount	건수 Number	금액 Amount	건수 Number	금액 Amount	건수 Number	금액 Amount
100억원이상	-	-	36	666,159	X	X	-	-	4	56,117
원자력발전설비공사	-	-	X	X	-	-	-	-	3	38,024
화력발전설비공사	-	-	X	X	-	-	-	-	X	X
풍력발전설비공사	-	-	-	-	-	-	-	-	-	-
수력발전설비공사	-	-	-	-	-	-	-	-	-	-
조력발전설비공사	-	-	-	-	-	-	-	-	-	-
태양에너지발전설비공사	-	-	X	X	X	X	-	-	-	-
내연발전설비공사	-	-	-	-	-	-	-	-	-	-
열병합발전설비공사	-	-	-	-	-	-	-	-	-	-
기타발전소설비공사	-	-	-	-	-	-	-	-	-	-
154KV미만송전설비공사	-	-	X	X	-	-	-	-	-	-
154KV이상-345KV미만송전설비공사	-	-	X	X	-	-	-	-	-	-
345KV이상-765KV미만송전설비공사	-	-	X	X	-	-	-	-	-	-
765KV이상송전설비공사	-	-	-	-	-	-	-	-	-	-
기타송전설비공사	-	-	-	-	-	-	-	-	-	-
22.9KV이상-154KV미만변전설비공사	-	-	X	X	-	-	-	-	-	-
154KV이상-345KV미만변전설비공사	-	-	3	41,762	-	-	-	-	-	-
345KV이상-765KV미만변전설비공사	-	-	-	-	-	-	-	-	-	-
765KV이상변전설비공사	-	-	-	-	-	-	-	-	-	-
기타변전설비공사	-	-	-	-	-	-	-	-	-	-
6600V미만배전설비공사	-	-	-	-	-	-	-	-	-	-
6600-22900V이하배전설비공사	-	-	-	-	-	-	-	-	-	-
기타배전설비공사	-	-	-	-	-	-	-	-	-	-
환경시설물관련건축물전기설비	-	-	X	X	-	-	-	-	-	-
집진기관련전기설비	-	-	-	-	-	-	-	-	-	-
상수도(정수장관련)전기설비	-	-	-	-	-	-	-	-	-	-
하수(폐수)종말처리장전기설비	-	-	-	-	-	-	-	-	-	-
폐기물(소각로소각장지역난방)처리시설전기설비	-	-	-	-	-	-	-	-	-	-
환경시설물중달리분류되지않은전기설비	-	-	-	-	-	-	-	-	-	-
환경시설물중유지보수단가계약공사	-	-	-	-	-	-	-	-	-	-
공장관련건축물전기설비	-	-	3	60,665	-	-	-	-	-	-
정유및가스시설전기설비	-	-	-	-	-	-	-	-	-	-
제철소전기설비	-	-	-	-	-	-	-	-	-	-
공장시설물중달리분류되지않은전기설비	-	-	-	-	-	-	-	-	-	-
공장시설물중유지보수단가계약공사	-	-	5	130,958	-	-	-	-	-	-
아파트5층이상-15층이하전기설비공사	-	-	-	-	-	-	-	-	-	-
아파트16층이상전기설비공사	-	-	3	39,869	-	-	-	-	-	-
5층이하단독주택및기타전기설비공사	-	-	-	-	-	-	-	-	-	-
주상복합아파트19층이하전기설비공사	-	-	-	-	-	-	-	-	-	-
주상복합아파트20층이상전기설비공사	-	-	X	X	-	-	-	-	-	-
전통양식건축물전기설비공사	-	-	-	-	-	-	-	-	-	-

세부공사별 공사실적(합계)(51)

Province, Scale of Work and Type of Work (Full and Part Time) (51)

(Unit : number, million)

전북 Jeonrabuk-do		전남 Jeonranam-do		경북 Gyeongsangbuk-do		경남 Gyeongsangnam-do		제주 Jeju-do		City, Province / Scale of Work & Type of Work
건수 Number	금액 Amount	건수 Number	금액 Amount	건수 Number	금액 Amount	건수 Number	금액 Amount	건수 Number	금액 Amount	
-	-	34	552,092	8	140,161	X	X	X	X	
-	-	13	257,706	-	-	-	-	-	-	
-	-	15	218,330	-	-	-	-	-	-	
-	-	-	-	-	-	-	-	X	X	
-	-	-	-	-	-	-	-	-	-	
-	-	-	-	-	-	-	-	-	-	
-	-	X	X	X	X	X	X	-	-	
-	-	-	-	-	-	-	-	-	-	
-	-	-	-	-	-	-	-	-	-	
-	-	-	-	-	-	-	-	-	-	
-	-	-	-	-	-	-	-	-	-	
-	-	-	-	-	-	-	-	-	-	
-	-	-	-	-	-	-	-	-	-	
-	-	-	-	-	-	-	-	-	-	
-	-	-	-	-	-	-	-	-	-	
-	-	-	-	-	-	-	-	-	-	
-	-	-	-	-	-	-	-	-	-	
-	-	-	-	-	-	-	-	-	-	
-	-	-	-	-	-	-	-	-	-	
-	-	-	-	-	-	-	-	-	-	
-	-	-	-	-	-	-	-	-	-	
-	-	-	-	-	-	-	-	-	-	
-	-	-	-	-	-	-	-	-	-	
-	-	-	-	-	-	-	-	-	-	
-	-	-	-	-	-	-	-	-	-	
-	-	-	-	-	-	-	-	-	-	
-	-	-	-	-	-	-	-	-	-	
-	-	-	-	-	-	-	-	-	-	
-	-	-	-	-	-	-	-	-	-	
-	-	-	-	-	-	-	-	-	-	
-	-	4	52,413	X	X	-	-	-	-	
-	-	-	-	-	-	-	-	-	-	
-	-	-	-	4	68,313	-	-	-	-	
-	-	-	-	-	-	-	-	-	-	
-	-	-	-	-	-	-	-	-	-	
-	-	-	-	-	-	-	-	-	-	
-	-	-	-	-	-	-	-	-	-	
-	-	-	-	-	-	-	-	-	-	
-	-	-	-	-	-	-	-	-	-	
-	-	X	X	-	-	-	-	-	-	
-	-	-	-	-	-	-	-	-	-	

7. 시도별 공사규모별

The Actuality of Electrical Work Completed by City,

(단위 : 건, 백만원)

공사규모및세부공종 \ 시도	세종 Sejong		경기 Gyeonggi-do		강원 Gangwon-do		충북 Chungcheongbuk-do		충남 Chungcheongnam-do	
	건수 Number	금액 Amount	건수 Number	금액 Amount	건수 Number	금액 Amount	건수 Number	금액 Amount	건수 Number	금액 Amount
1 0 0 억 원 이 상	-	-	36	666,159	X	X	-	-	4	56,117
주거용으로달리분류되지않는전기설비공사	-	-	-	-	-	-	-	-	-	-
주거용건축물유지보수단가계약공사	-	-	-	-	-	-	-	-	-	-
빌딩오피스텔30층이하전기설비공사	-	-	-	-	-	-	-	-	-	-
빌딩오피스텔31층이상전기설비공사	-	-	-	-	-	-	-	-	-	-
호텔등기타숙박시설전기설비공사	-	-	-	-	-	-	-	-	-	-
백화점쇼핑센터상가시장전기설비공사	-	-	X	X	-	-	-	-	-	-
상업용으로달리분류되지않는전기설비공사	-	-	-	-	-	-	-	-	-	-
상업용건축물유지보수단가계약공사	-	-	-	-	-	-	-	-	-	-
공 공 청 사	-	-	-	-	-	-	-	-	-	-
학 교 시 설	-	-	-	-	-	-	-	-	-	-
병 원 복 지 시 설	-	-	-	-	-	-	-	-	-	-
방 송 국 공 연 시 설	-	-	-	-	-	-	-	-	-	-
박 물 관 전 시 시 설 종 교 시 설	-	-	-	-	-	-	-	-	-	-
공공용으로달리분리되지않는전기설비공사	-	-	-	-	-	-	-	-	-	-
공 공 용 유 지 단 가 계 약 공 사	-	-	-	-	-	-	-	-	-	-
공 원 및 놀 이 시 설	-	-	-	-	-	-	-	-	-	-
경 기 장 체 육 장 운 동 장	-	-	-	-	-	-	-	-	-	-
광 고 판 등 신 호 표 지 시 설	-	-	-	-	-	-	-	-	-	-
구조물로달리분류되지않는전기설비	-	-	X	X	-	-	-	-	-	-
구 조 물 의 유 지 보 수 단 가 계 약 공 사	-	-	X	X	-	-	-	-	-	-
일 반 도 로 전 기 설 비 공 사	-	-	-	-	-	-	-	-	-	-
고 속 도 록 전 기 설 비 공 사	-	-	-	-	-	-	-	-	-	-
도 로 교 량 전 기 설 비 공 사	-	-	-	-	-	-	-	-	-	-
터 널 전 기 설 비 공 사	-	-	-	-	-	-	-	-	-	-
기 타 도 로 전 기 설 비 공 사	-	-	-	-	-	-	-	-	-	-
공 항 건 축 및 옥 외 설 비 공 사	-	-	X	X	-	-	-	-	-	-
공 항 전 력 공 급 설 비 공 사	-	-	-	-	-	-	-	-	-	-
공 항 활 주 로 전 기 공 사	-	-	-	-	-	-	-	-	-	-
항 공 등 화 관 제 전 기 설 비 공 사	-	-	-	-	-	-	-	-	-	-
공 항 조 명 타 워 전 기 설 비 공 사	-	-	-	-	-	-	-	-	-	-
기 타 공 항 전 기 설 비 공 사	-	-	-	-	-	-	-	-	-	-
공 항 유 지 보 수 단 가 계 약 공 사	-	-	-	-	-	-	-	-	-	-
항 만 관 련 건 축 및 옥 외 설 비 공 사	-	-	-	-	-	-	-	-	-	-
등 대 전 기 공 사	-	-	-	-	-	-	-	-	-	-
항 로 표 지 전 기 설 비 공 사	-	-	-	-	-	-	-	-	-	-
항 만 관 련 기 타 전 기 설 비 공 사	-	-	-	-	-	-	-	-	-	-
항 만 관 련 유 지 보 수 단 가 계 약 공 사	-	-	-	-	-	-	-	-	-	-
일 반 전 기 철 도 설 비 공 사	-	-	-	-	-	-	-	-	-	-
전 기 철 도 설 비 공 사	-	-	-	-	-	-	-	-	-	-
고 속 철 도 전 기 설 비 공 사	-	-	3	31,199	-	-	-	-	-	-
지 하 철 도 전 기 설 비 공 사	-	-	-	-	-	-	-	-	-	-
기 타 철 도 관 련 전 기 설 비 공 사	-	-	-	-	-	-	-	-	-	-
기 타 전 기 설 비 공 사	-	-	X	X	-	-	-	-	-	-

세부공사별 공사실적(합계)(52)

Province, Scale of Work and Type of Work (Full and Part Time) (52)

(Unit : number, million)

전북 Jeonrabuk-do		전남 Jeonranam-do		경북 Gyeongsangbuk-do		경남 Gyeongsangnam-do		제주 Jeju-do		City, Province / Scale of Work & Type of Work
건수 Number	금액 Amount	건수 Number	금액 Amount	건수 Number	금액 Amount	건수 Number	금액 Amount	건수 Number	금액 Amount	
-	-	34	552,092	8	140,161	X	X	X	X	
-	-	-	-	-	-	-	-	-	-	
-	-	-	-	-	-	-	-	-	-	
-	-	-	-	-	-	-	-	-	-	
-	-	-	-	-	-	-	-	-	-	
-	-	-	-	-	-	-	-	-	-	
-	-	-	-	-	-	-	-	-	-	
-	-	-	-	-	-	-	-	-	-	
-	-	-	-	-	-	-	-	-	-	
-	-	-	-	-	-	-	-	-	-	
-	-	-	-	-	-	-	-	-	-	
-	-	-	-	-	-	-	-	-	-	
-	-	-	-	-	-	-	-	-	-	
-	-	-	-	-	-	-	-	-	-	
-	-	-	-	-	-	-	-	-	-	
-	-	-	-	-	-	-	-	-	-	
-	-	-	-	-	-	-	-	-	-	
-	-	-	-	-	-	-	-	-	-	
-	-	-	-	-	-	-	-	-	-	
-	-	-	-	X	X	-	-	-	-	
-	-	-	-	-	-	-	-	-	-	
-	-	-	-	-	-	-	-	-	-	
-	-	-	-	-	-	-	-	-	-	
-	-	-	-	-	-	-	-	-	-	
-	-	-	-	-	-	-	-	-	-	
-	-	-	-	-	-	-	-	-	-	
-	-	-	-	-	-	-	-	-	-	
-	-	-	-	-	-	-	-	-	-	
-	-	-	-	-	-	-	-	-	-	
-	-	-	-	-	-	-	-	-	-	
-	-	-	-	-	-	-	-	-	-	
-	-	-	-	-	-	-	-	-	-	
-	-	-	-	-	-	-	-	-	-	
-	-	-	-	-	-	-	-	-	-	
-	-	-	-	-	-	-	-	-	-	
-	-	-	-	-	-	-	-	-	-	
-	-	-	-	-	-	-	-	-	-	
-	-	-	-	-	-	-	-	-	-	
-	-	-	-	-	-	-	-	-	-	
-	-	-	-	-	-	-	-	-	-	
-	-	-	-	-	-	-	-	-	-	
-	-	-	-	-	-	X	X	-	-	

8. 시도별 공사규모별

The Actuality of Electrical Work Completed by City,

(단위 : 건, 백만원)

공사규모 및 계약방법 \ 시도	전국 Total		서울 Seoul		부산 Busan		대구 Daegu	
	건수 Number	금액 Amount	건수 Number	금액 Amount	건수 Number	금액 Amount	건수 Number	금액 Amount
합 계	981,405	36,557,192	73,892	9,861,178	53,521	1,386,087	33,190	1,010,497
일 반 경 쟁	70,769	10,938,153	8,716	3,419,751	2,867	452,255	2,791	301,773
제 한 경 쟁	252,625	7,624,080	10,300	1,720,522	4,260	240,036	6,698	220,649
지 명 경 쟁	31,404	5,694,171	4,669	2,204,368	919	195,550	408	100,880
수 의 계 약	626,607	12,300,788	50,207	2,516,537	45,475	498,246	23,293	387,195
1 천 만 원 미 만	759,829	1,848,062	47,215	136,608	44,463	67,682	24,334	64,523
일 반 경 쟁	25,775	129,847	2,159	13,607	928	5,414	829	5,049
제 한 경 쟁	197,865	703,147	4,925	26,590	2,738	15,074	4,277	21,702
지 명 경 쟁	17,275	39,531	1,469	6,479	159	1,076	84	565
수 의 계 약	518,914	975,537	38,662	89,932	40,638	46,119	19,144	37,207
1천만원이상 ~ 4천만원미만	135,731	2,498,282	14,348	280,523	5,363	101,684	5,510	95,107
일 반 경 쟁	20,302	428,360	2,623	56,344	822	17,523	879	18,690
제 한 경 쟁	40,307	583,854	3,343	51,810	1,012	14,856	1,966	24,785
지 명 경 쟁	6,018	126,266	1,195	25,792	355	7,237	122	2,481
수 의 계 약	69,104	1,359,803	7,187	146,576	3,174	62,068	2,543	49,150
4천만원이상 ~ 5천만원미만	12,052	538,845	1,787	80,147	541	24,295	454	20,367
일 반 경 쟁	2,917	130,579	356	16,040	144	6,462	147	6,636
제 한 경 쟁	995	44,755	137	6,179	27	1,212	27	1,207
지 명 경 쟁	887	39,528	155	6,955	59	2,694	19	816
수 의 계 약	7,253	323,982	1,139	50,973	311	13,927	261	11,707
5천만원이상 ~ 1억원미만	25,976	1,836,934	3,396	237,131	1,180	83,239	973	68,285
일 반 경 쟁	7,510	533,753	1,027	72,560	346	24,462	306	21,804
제 한 경 쟁	3,399	244,321	461	33,018	113	8,179	85	6,098
지 명 경 쟁	2,124	151,858	471	34,125	118	8,485	49	3,588
수 의 계 약	12,943	907,001	1,437	97,427	603	42,113	533	36,795
1억원이상 ~ 3억원미만	30,070	4,965,814	3,601	621,331	1,193	199,112	1,318	213,916
일 반 경 쟁	8,415	1,425,069	1,266	221,624	335	59,209	418	68,601
제 한 경 쟁	5,581	1,003,979	702	124,484	206	37,020	208	35,057
지 명 경 쟁	2,374	410,529	527	91,318	108	17,848	61	10,223
수 의 계 약	13,700	2,126,238	1,106	183,906	544	85,035	631	100,035
3억원이상 ~ 5억원미만	6,257	2,418,951	945	368,925	299	116,748	252	97,603
일 반 경 쟁	2,052	792,449	345	133,381	116	45,871	83	32,403
제 한 경 쟁	1,633	635,202	227	90,307	63	24,346	55	20,944
지 명 경 쟁	708	272,695	176	67,334	26	10,002	22	8,774
수 의 계 약	1,864	718,605	197	77,903	94	36,529	92	35,482
5억원이상 ~ 10억원미만	5,606	3,950,695	984	701,567	251	174,718	199	140,217
일 반 경 쟁	1,904	1,352,192	370	262,122	88	63,063	80	58,982
제 한 경 쟁	1,481	1,044,635	196	138,362	52	35,658	48	32,466
지 명 경 쟁	752	541,300	231	167,927	36	26,060	19	13,762
수 의 계 약	1,469	1,012,568	187	133,156	75	49,937	52	35,007

계약방법별 공사실적(합계)(1)

Province, Scale of Work and Kind of Contract (Full and Part Time) (1)

(Unit : number, million)

인천 Incheon		광주 Gwangju		대전 Daejeon		울산 Ulsan		City Province / Scale of Work & Kind of Contract
건수 Number	금액 Amount	건수 Number	금액 Amount	건수 Number	금액 Amount	건수 Number	금액 Amount	
31,252	1,323,782	20,489	1,143,516	22,075	882,087	16,299	1,028,755	
2,991	430,682	1,791	210,022	1,615	261,047	2,670	302,693	
4,845	227,020	4,163	155,434	3,913	134,043	2,476	172,941	
1,050	284,245	624	304,504	830	72,501	826	306,952	
22,366	381,835	13,911	473,556	15,717	414,495	10,327	246,169	
21,935	62,309	14,501	47,792	15,912	50,843	11,106	36,926	
823	5,384	574	3,759	391	2,828	819	5,412	
3,338	15,253	3,461	18,797	3,412	17,837	1,546	9,096	
269	1,701	110	758	332	2,054	249	1,643	
17,505	39,971	10,356	24,477	11,777	28,125	8,492	20,774	
5,557	114,372	2,941	59,502	3,104	63,996	2,951	56,384	
935	20,845	525	11,558	466	10,090	1,059	20,298	
994	16,548	320	5,787	198	4,172	530	8,734	
286	6,025	188	4,331	286	5,794	178	4,041	
3,342	70,953	1,908	37,826	2,154	43,941	1,184	23,311	
546	24,372	316	14,197	290	12,995	317	14,020	
141	6,375	58	2,592	59	2,688	133	5,792	
26	1,167	43	1,962	12	546	30	1,342	
48	2,058	27	1,223	26	1,149	36	1,607	
331	14,771	188	8,419	193	8,613	118	5,278	
1,177	83,417	874	62,686	827	59,185	716	50,370	
384	27,239	212	15,646	197	14,090	253	17,834	
110	8,187	114	7,766	55	3,990	141	9,519	
134	9,505	74	5,431	60	4,185	106	7,771	
549	38,486	474	33,843	515	36,920	216	15,246	
1,255	211,739	1,253	198,533	1,452	233,019	678	118,507	
418	73,490	294	45,253	331	56,506	241	42,750	
238	42,332	137	25,241	141	24,801	128	23,006	
147	26,135	86	14,748	77	13,443	127	22,123	
452	69,782	736	113,291	903	138,269	182	30,629	
289	110,429	218	83,132	182	71,561	176	68,106	
117	44,957	50	19,816	57	22,713	60	22,796	
51	19,822	31	11,795	39	15,343	36	13,930	
36	13,556	34	12,565	16	6,074	35	13,594	
85	32,094	103	38,956	70	27,430	45	17,785	
255	181,691	160	111,603	177	121,631	166	114,959	
96	69,641	36	25,297	55	39,630	55	37,040	
48	35,449	31	22,430	35	24,635	33	24,262	
52	37,286	24	16,693	18	12,296	29	20,520	
59	39,314	69	47,183	69	45,071	49	33,137	

8. 시도별 공사규모별

The Actuality of Electrical Work Completed by City,

(단위 : 건, 백만원)

공사규모 및 계약방법 \ 시도	전국 Total		서울 Seoul		부산 Busan		대구 Daegu	
	건수 Number	금액 Amount	건수 Number	금액 Amount	건수 Number	금액 Amount	건수 Number	금액 Amount
10억원이상 ~ 20억원미만	3,325	4,615,626	681	969,903	139	191,327	102	140,048
일반경쟁	1,041	1,444,273	241	341,908	44	58,964	35	44,072
제한경쟁	915	1,260,333	149	211,362	34	47,946	23	34,426
지명경쟁	631	889,722	179	258,364	36	50,787	20	28,332
수의계약	738	1,021,297	112	158,269	25	33,629	24	33,218
20억원이상 ~ 30억원미만	1,054	2,543,688	299	724,669	46	110,600	26	62,114
일반경쟁	355	860,917	114	276,536	25	60,461	8	19,767
제한경쟁	213	511,728	49	118,645	6	14,954	4	10,063
지명경쟁	252	604,219	86	204,357	11	26,365	8	19,092
수의계약	234	566,824	50	125,131	4	8,820	6	13,192
30억원이상 ~ 50억원미만	771	2,954,465	272	1,044,660	33	124,821	16	60,693
일반경쟁	259	987,839	100	379,595	14	54,885	4	15,386
제한경쟁	136	513,596	52	192,840	6	22,542	3	11,651
지명경쟁	206	788,708	83	322,969	8	28,775	4	13,246
수의계약	170	664,322	37	149,257	5	18,619	5	20,411
50억원이상 ~ 100억원미만	499	3,349,564	236	1,623,650	9	57,259	5	34,010
일반경쟁	162	1,086,774	72	508,531	X	X	X	X
제한경쟁	69	461,158	36	229,803	3	18,248	X	X
지명경쟁	125	823,079	69	471,784	3	16,220	-	-
수의계약	143	978,552	59	413,532	X	X	X	X
100억원이상	235	5,036,266	128	3,072,063	4	134,602	X	X
일반경쟁	77	1,766,100	43	1,137,502	3	41,216	-	-
제한경쟁	31	617,372	23	497,121	-	-	X	X
지명경쟁	52	1,006,735	28	546,964	-	-	-	-
수의계약	75	1,646,060	34	890,477	X	X	-	-

계약방법별 공사실적(합계)(2)

Province, Scale of Work and Kind of Contract (Full and Part Time) (2)

(Unit : number, million)

인천 Incheon		광주 Gwangju		대전 Daejeon		울산 Ulsan		City Province / Scale of Work & Kind of Contract
건수 Number	금액 Amount	건수 Number	금액 Amount	건수 Number	금액 Amount	건수 Number	금액 Amount	
161	218,382	127	177,200	90	122,435	110	157,944	
54	72,355	25	32,534	41	53,518	26	38,673	
30	41,277	14	18,255	16	23,102	24	34,278	
46	63,276	39	56,550	10	14,386	33	48,661	
31	41,473	49	69,861	23	31,429	27	36,333	
41	99,209	46	111,212	21	51,624	31	75,987	
10	25,000	12	29,451	9	22,849	8	19,450	
6	14,185	5	12,079	3	7,391	4	10,044	
17	40,523	16	39,277	3	6,808	14	32,492	
8	19,501	13	30,404	6	14,575	5	14,000	
22	86,052	30	113,144	12	43,712	29	117,135	
7	29,182	X	X	7	25,917	10	41,276	
X	X	5	19,039	X	X	X	X	
10	37,323	13	48,367	X	X	11	43,811	
3	10,229	10	39,489	X	X	7	28,035	
10	64,678	20	116,995	8	51,084	11	77,329	
4	25,150	3	17,866	X	X	5	32,458	
X	X	X	X	X	X	X	X	
4	24,856	10	57,041	-	-	3	23,178	
X	X	5	29,806	5	32,243	X	X	
4	67,132	3	47,520	-	-	8	141,089	
X	X	-	-	-	-	X	X	
X	X	-	-	-	-	X	X	
X	X	3	47,520	-	-	5	87,512	
-	-	-	-	-	-	X	X	

8. 시도별 공사규모별

The Actuality of Electrical Work Completed by City,

(단위 : 건, 백만원)

공사규모 및 계약방법 \ 시도	세종 Sejong		경기 Gyeonggi-do		강원 Gangwon-do		충북 Chungcheongbuk-do		충남 Chungcheongnam-do	
	건수 Number	금액 Amount	건수 Number	금액 Amount	건수 Number	금액 Amount	건수 Number	금액 Amount	건수 Number	금액 Amount
합 계	5,150	191,048	269,399	7,315,015	45,512	965,671	50,880	934,776	60,711	1,654,668
일 반 경 쟁	314	59,409	15,906	2,594,812	2,294	214,303	4,834	260,424	4,759	574,003
제 한 경 쟁	1,568	37,371	83,865	1,425,933	12,046	337,660	14,632	298,836	19,706	488,126
지 명 경 쟁	93	38,978	15,597	1,113,932	298	17,099	713	72,847	806	81,269
수 의 계 약	3,175	55,289	154,031	2,180,338	30,874	396,609	30,701	302,670	35,440	511,270
1 천 만 원 미 만	3,918	12,614	223,904	389,533	35,068	97,179	40,975	114,268	46,771	134,808
일 반 경 쟁	18	122	5,187	25,451	791	4,113	2,822	12,817	1,902	9,682
제 한 경 쟁	1,441	6,445	75,274	137,200	9,348	37,673	11,497	47,154	15,327	62,464
지 명 경 쟁	18	121	12,505	14,068	171	1,306	183	1,305	341	1,953
수 의 계 약	2,441	5,925	130,938	212,814	24,758	54,087	26,473	52,992	29,201	60,709
1천만원이상 ~ 4천만원미만	675	13,194	27,079	519,235	6,952	131,046	6,913	118,322	9,074	158,574
일 반 경 쟁	77	1,749	4,898	104,075	624	16,299	1,098	21,530	1,445	28,470
제 한 경 쟁	49	994	5,692	89,341	1,845	26,558	2,512	33,215	3,424	47,380
지 명 경 쟁	29	620	1,366	27,572	67	1,227	396	7,425	225	5,179
수 의 계 약	520	9,830	15,123	298,247	4,416	86,963	2,907	56,152	3,980	77,545
4천만원이상 ~ 5천만원미만	62	2,768	2,668	119,324	804	35,657	484	21,802	592	26,575
일 반 경 쟁	23	1,018	646	28,947	244	10,680	133	6,045	161	7,177
제 한 경 쟁	X	X	193	8,667	63	2,871	47	2,110	59	2,667
지 명 경 쟁	4	181	183	8,118	14	646	16	716	30	1,354
수 의 계 약	33	1,481	1,646	73,593	483	21,460	288	12,930	342	15,378
5천만원이상 ~ 1억원미만	164	11,729	5,764	408,085	1,090	76,324	1,060	74,661	1,440	101,404
일 반 경 쟁	51	3,890	1,772	126,730	266	18,517	360	24,741	421	29,442
제 한 경 쟁	16	1,123	653	47,445	218	15,713	140	10,214	214	15,523
지 명 경 쟁	10	695	472	34,194	15	983	33	2,334	66	4,651
수 의 계 약	87	6,021	2,867	199,716	591	41,111	527	37,373	739	51,787
1억원이상 ~ 3억원미만	205	33,247	6,012	1,002,340	1,071	179,372	957	157,496	1,941	314,497
일 반 경 쟁	101	15,685	1,922	322,893	231	40,133	259	41,761	507	85,318
제 한 경 쟁	30	5,516	1,117	201,623	330	62,063	240	44,055	377	67,935
지 명 경 쟁	7	1,216	519	88,634	16	2,525	38	6,611	90	16,439
수 의 계 약	67	10,829	2,454	389,190	494	74,652	420	65,069	967	144,805
3억원이상 ~ 5억원미만	44	17,248	1,488	572,613	220	86,344	181	70,818	354	136,283
일 반 경 쟁	10	4,190	524	200,546	56	21,754	51	20,004	111	42,286
제 한 경 쟁	11	4,190	342	133,859	103	41,060	78	30,491	105	41,319
지 명 경 쟁	8	2,934	162	64,120	7	2,547	16	6,265	27	10,205
수 의 계 약	15	5,934	460	174,089	54	20,984	36	14,058	111	42,473
5억원이상 ~ 10억원미만	51	35,551	1,253	880,290	178	121,819	186	130,991	291	203,188
일 반 경 쟁	24	16,587	479	338,610	48	33,757	71	50,340	107	73,419
제 한 경 쟁	13	8,964	315	222,131	77	50,457	79	54,843	105	74,948
지 명 경 쟁	6	4,774	152	106,111	5	4,218	11	8,266	12	9,115
수 의 계 약	8	5,226	307	213,439	48	33,388	25	17,542	67	45,706

계약방법별 공사실적(합계)(3)

Province, Scale of Work and Kind of Contract (Full and Part Time) (3)

(Unit : number, million)

전북 Jeonrabuk-do		전남 Jeonranam-do		경북 Gyeongsangbuk-do		경남 Gyeongsangnam-do		제주 Jeju-do		City Province / Scale of Work & Kind of Contract
건수 Number	금액 Amount	건수 Number	금액 Amount	건수 Number	금액 Amount	건수 Number	금액 Amount	건수 Number	금액 Amount	
47,078	1,214,275	73,993	3,326,636	92,263	2,403,677	63,031	1,483,327	22,670	432,197	
3,337	273,467	3,359	580,114	7,706	499,503	4,313	445,863	506	58,034	
9,711	312,910	21,485	639,465	30,186	639,091	20,598	471,498	2,173	102,543	
592	55,846	1,241	273,255	1,523	367,873	934	80,185	281	123,886	
33,438	572,053	47,908	1,833,802	52,848	897,211	37,186	485,781	19,710	147,734	
34,632	84,433	56,211	163,366	71,679	203,329	47,980	158,644	19,225	23,204	
1,217	6,962	804	3,955	4,685	14,870	1,789	10,171	37	251	
6,579	27,426	15,630	76,300	22,133	99,854	15,483	77,208	1,456	7,072	
184	1,143	199	1,314	400	2,061	490	1,602	112	384	
26,652	48,903	39,578	81,798	44,461	86,545	30,218	69,662	17,620	15,497	
7,582	137,256	10,983	199,156	14,099	233,515	10,379	174,795	2,221	41,622	
1,066	21,473	1,015	21,603	1,348	29,642	1,210	24,164	212	4,006	
2,377	34,402	4,598	71,272	6,820	92,582	4,129	54,676	498	6,742	
213	4,282	354	8,205	502	10,687	205	4,205	51	1,161	
3,926	77,099	5,016	98,075	5,429	100,604	4,835	91,750	1,460	29,712	
556	25,008	939	41,585	798	35,545	640	28,664	258	11,524	
122	5,484	194	8,722	171	7,649	156	6,972	29	1,298	
40	1,816	111	4,977	95	4,226	77	3,436	6	282	
24	1,084	142	6,207	66	2,980	34	1,552	4	190	
370	16,624	492	21,680	466	20,690	373	16,704	219	9,754	
1,330	93,556	2,003	143,024	1,923	137,169	1,655	118,278	404	28,391	
316	22,342	499	35,382	556	39,651	455	32,907	89	6,516	
176	12,587	292	21,136	288	20,660	264	18,818	59	4,344	
68	4,787	176	12,036	170	11,970	80	5,662	22	1,458	
770	53,841	1,036	74,470	909	64,888	856	60,890	234	16,073	
2,305	360,957	2,330	384,471	2,530	409,338	1,631	269,877	338	58,060	
434	69,375	483	83,708	618	104,417	461	78,358	96	15,989	
296	52,171	499	87,417	479	86,790	367	67,837	86	16,629	
68	11,697	189	33,153	212	37,116	75	12,226	27	5,073	
1,507	227,714	1,159	180,193	1,221	181,015	728	111,455	129	20,370	
283	109,082	460	178,841	484	186,013	302	114,372	80	30,832	
77	29,829	125	47,756	141	54,471	108	41,587	21	8,089	
100	38,210	109	42,152	149	57,163	107	40,008	27	10,263	
13	5,096	59	22,318	49	19,007	15	5,533	7	2,769	
93	35,947	167	66,616	145	55,372	72	27,245	25	9,710	
246	173,469	488	353,158	388	272,790	261	182,357	72	50,694	
61	43,179	119	86,869	113	80,392	87	62,687	15	10,577	
85	60,950	122	87,282	125	90,813	91	62,969	26	18,017	
13	8,692	71	53,304	41	29,155	13	9,033	19	14,087	
87	60,648	176	125,703	109	72,430	70	47,668	12	8,014	

8. 시도별 공사규모별

The Actuality of Electrical Work Completed by City,

(단위 : 건, 백만원)

공사규모 및 계약방법 \ 시도	세종 Sejong		경기 Gyeonggi-do		강원 Gangwon-do		충북 Chungcheongbuk-do		충남 Chungcheongnam-do	
	건수 Number	금액 Amount	건수 Number	금액 Amount	건수 Number	금액 Amount	건수 Number	금액 Amount	건수 Number	금액 Amount
10억원이상 ~ 20억원미만	18	24,425	710	978,805	100	134,114	84	113,408	155	215,817
일반경쟁	7	8,834	269	379,025	23	30,841	26	34,240	59	84,228
제한경쟁	5	7,698	176	234,500	53	71,336	29	39,697	68	93,340
지명경쟁	4	5,561	132	181,726	3	3,649	13	16,695	8	10,758
수의계약	X	X	133	183,553	21	28,288	16	22,776	20	27,492
20억원이상 ~ 30억원미만	10	25,182	237	571,617	14	32,139	24	56,025	47	117,503
일반경쟁	3	7,333	88	212,306	5	11,162	7	15,976	22	55,718
제한경쟁	X	X	65	157,397	6	13,647	6	14,198	16	39,012
지명경쟁	5	12,523	40	95,232	-	-	4	10,083	4	10,255
수의계약	X	X	44	106,682	3	7,330	7	15,768	5	12,518
30억원이상 ~ 50억원미만	X	X	154	584,093	11	41,898	11	43,327	31	118,223
일반경쟁	-	-	59	219,728	4	16,790	5	20,012	11	42,243
제한경쟁	-	-	26	98,274	X	X	X	X	10	36,953
지명경쟁	X	X	36	139,868	-	-	X	X	3	11,360
수의계약	X	X	33	126,223	5	17,059	X	X	7	27,667
50억원이상 ~ 100억원미만	X	X	94	622,921	3	18,491	5	33,657	11	71,678
일반경쟁	-	-	42	276,760	X	X	X	X	9	59,904
제한경쟁	-	-	10	65,161	X	X	X	X	X	X
지명경쟁	X	X	19	119,889	-	-	X	X	-	-
수의계약	-	-	23	161,111	-	-	-	-	X	X
100억원이상	-	-	36	666,159	X	X	-	-	4	56,117
일반경쟁	-	-	20	359,741	-	-	-	-	4	56,117
제한경쟁	-	-	X	X	-	-	-	-	-	-
지명경쟁	-	-	11	234,401	-	-	-	-	-	-
수의계약	-	-	3	41,680	X	X	-	-	-	-

계약방법별 공사실적(합계)(4)

Province, Scale of Work and Kind of Contract (Full and Part Time) (4)

(Unit : number, million)

전북 Jeonrabuk-do		전남 Jeonranam-do		경북 Gyeongsangbuk-do		경남 Gyeongsangnam-do		제주 Jeju-do		City Province / Scale of Work & Kind of Contract
건수 Number	금액 Amount	건수 Number	금액 Amount	건수 Number	금액 Amount	건수 Number	금액 Amount	건수 Number	금액 Amount	
120	163,867	326	453,595	227	314,228	135	182,681	40	57,446	
35	48,898	72	102,191	49	66,555	28	36,131	7	11,307	
52	68,931	99	135,924	71	98,173	63	87,435	9	12,652	
6	9,189	30	40,788	41	58,476	15	20,239	16	22,286	
27	36,849	125	174,692	66	91,024	29	38,876	8	11,202	
18	43,364	96	229,632	55	129,678	25	60,082	18	43,053	
7	17,225	19	46,255	9	20,182	9	21,244	-	-	
4	9,511	13	30,363	13	30,110	9	21,484	3	6,292	
X	X	8	19,130	17	41,729	5	12,395	13	31,759	
6	14,428	56	133,884	16	37,656	X	X	X	X	
5	17,956	68	265,413	49	186,616	18	68,381	8	29,903	
X	X	18	69,065	9	32,742	8	31,395	-	-	
X	X	7	27,128	9	33,624	6	22,154	X	X	
X	X	6	22,515	17	67,343	X	X	6	21,437	
-	-	37	146,705	14	52,907	X	X	-	-	
X	X	55	362,304	23	155,297	3	24,949	4	23,281	
X	X	10	63,730	6	38,512	-	-	-	-	
-	-	3	23,713	4	25,096	X	X	-	-	
-	-	5	33,674	6	39,622	-	-	4	23,281	
-	-	37	241,187	7	52,066	X	X	-	-	
-	-	34	552,092	8	140,161	X	X	X	X	
-	-	X	X	X	X	X	X	-	-	
-	-	X	X	-	-	-	-	X	X	
-	-	X	X	X	X	-	-	-	-	
-	-	29	488,799	5	82,012	-	-	X	X	

9. 시도별 공사규모별

The Actuality of Electrical Work Completed by City,

(단위 : 건, 백만원)

공사규모 및 계약방법 \ 시도	전국 Total		서울 Seoul		부산 Busan		대구 Daegu	
	건수 Number	금액 Amount	건수 Number	금액 Amount	건수 Number	금액 Amount	건수 Number	금액 Amount
합 계	808,369	28,006,231	60,489	7,740,394	46,269	1,003,106	26,544	792,678
일 반 경 쟁	55,014	8,835,405	7,054	2,909,512	2,404	335,777	2,051	220,009
제 한 경 쟁	213,660	6,050,683	8,124	1,323,618	3,630	185,000	5,781	178,459
지 명 경 쟁	27,569	4,333,589	4,039	1,660,125	795	180,355	311	62,994
수 의 계 약	512,126	8,786,553	41,272	1,847,140	39,440	301,974	18,401	331,215
1 천 만 원 미 만	631,408	1,492,708	38,911	111,751	39,163	54,991	19,292	52,631
일 반 경 쟁	17,959	98,686	1,569	9,354	802	4,623	497	3,195
제 한 경 쟁	170,799	583,754	4,256	23,160	2,432	13,918	3,809	19,858
지 명 경 쟁	16,324	33,858	1,345	5,779	128	842	75	516
수 의 계 약	426,326	776,409	31,741	73,459	35,801	35,607	14,911	29,062
1천만원이상 ~ 4천만원미만	108,111	1,995,886	11,452	225,037	4,157	79,386	4,560	79,186
일 반 경 쟁	17,013	356,726	2,218	48,012	689	14,467	719	15,224
제 한 경 쟁	31,254	452,126	2,238	34,187	801	11,710	1,601	20,314
지 명 경 쟁	4,877	102,386	1,038	22,116	305	6,275	99	2,060
수 의 계 약	54,967	1,084,647	5,958	120,723	2,362	46,933	2,141	41,589
4천만원이상 ~ 5천만원미만	9,574	427,870	1,485	66,478	413	18,500	355	15,951
일 반 경 쟁	2,242	100,421	308	13,897	118	5,274	99	4,447
제 한 경 쟁	744	33,419	87	3,906	18	806	19	849
지 명 경 쟁	743	33,063	132	5,908	48	2,186	11	480
수 의 계 약	5,845	260,967	958	42,766	229	10,234	226	10,174
5천만원이상 ~ 1억원미만	21,077	1,487,243	2,783	194,342	938	66,148	800	56,070
일 반 경 쟁	6,172	437,544	865	61,078	279	19,814	240	16,973
제 한 경 쟁	2,740	197,191	375	26,908	92	6,654	74	5,295
지 명 경 쟁	1,678	119,122	390	28,120	103	7,272	37	2,774
수 의 계 약	10,487	733,386	1,153	78,236	464	32,408	449	31,028
1억원이상 ~ 3억원미만	24,214	3,998,997	2,962	510,672	965	159,377	1,072	172,024
일 반 경 쟁	6,973	1,178,586	1,053	184,637	274	47,825	338	54,249
제 한 경 쟁	4,496	806,849	555	97,696	159	28,218	175	29,791
지 명 경 쟁	1,817	314,875	437	75,725	100	16,454	44	7,502
수 의 계 약	10,928	1,698,687	917	152,613	432	66,879	515	80,482
3억원이상 ~ 5억원미만	5,006	1,933,163	762	297,417	240	94,180	204	78,286
일 반 경 쟁	1,625	626,832	275	106,359	99	38,968	66	25,536
제 한 경 쟁	1,352	525,607	190	75,375	49	19,333	43	16,233
지 명 경 쟁	556	214,371	147	56,475	20	7,688	16	6,333
수 의 계 약	1,473	566,353	150	59,208	72	28,190	79	30,185
5억원이상 ~ 10억원미만	4,474	3,149,482	809	574,265	208	146,945	151	106,212
일 반 경 쟁	1,528	1,087,970	295	208,213	72	52,578	58	43,471
제 한 경 쟁	1,181	832,670	161	112,731	40	27,776	37	24,730
지 명 경 쟁	600	429,123	191	138,362	35	25,347	11	7,905
수 의 계 약	1,165	799,720	162	114,958	61	41,244	45	30,105

계약방법별 공사실적(전문)(1)

Province, Scale of Work and Kind of Contract (Full Time) (1)

(Unit : number, million)

인천 Incheon		광주 Gwangju		대전 Daejeon		울산 Ulsan		City Province / Scale of Work & Kind of Contract
건수 Number	금액 Amount	건수 Number	금액 Amount	건수 Number	금액 Amount	건수 Number	금액 Amount	
23,618	924,792	15,500	941,266	18,259	740,166	13,597	853,462	
2,390	352,602	1,280	165,344	1,411	226,024	2,446	234,579	
2,702	165,793	3,001	129,029	2,945	95,977	1,822	140,799	
710	104,152	343	241,631	700	61,565	662	278,915	
17,816	302,244	10,876	405,262	13,203	356,600	8,667	199,169	
16,485	45,062	10,844	35,332	13,119	41,192	9,301	30,894	
645	4,236	339	2,341	347	2,537	766	5,057	
1,677	7,837	2,433	13,416	2,564	13,619	1,197	6,952	
211	1,312	51	371	267	1,672	180	1,111	
13,952	31,678	8,021	19,204	9,941	23,363	7,158	17,774	
4,221	88,364	2,274	45,385	2,577	53,197	2,417	46,613	
738	16,138	408	8,884	413	8,835	998	19,060	
628	10,457	251	4,539	182	3,790	304	5,634	
211	4,596	88	2,158	245	4,946	151	3,377	
2,644	57,173	1,527	29,804	1,737	35,627	964	18,541	
447	19,993	232	10,422	257	11,506	278	12,241	
116	5,279	43	1,933	54	2,469	122	5,292	
20	902	24	1,085	7	321	28	1,245	
38	1,622	12	537	25	1,102	30	1,343	
273	12,189	153	6,867	171	7,614	98	4,362	
924	64,688	711	50,925	692	49,321	611	43,179	
320	22,538	175	13,054	168	12,004	230	16,219	
79	5,896	100	6,741	29	2,093	106	7,355	
96	6,565	39	2,928	54	3,695	89	6,466	
429	29,689	397	28,202	441	31,528	186	13,139	
986	165,045	959	152,149	1,213	194,879	559	97,671	
350	61,394	225	34,527	291	49,623	208	37,260	
182	31,902	117	21,933	96	16,720	104	18,509	
83	15,266	57	9,601	67	11,530	98	16,699	
371	56,483	560	86,088	759	117,006	149	25,203	
218	82,929	172	65,905	149	58,447	145	55,935	
84	32,116	34	13,727	43	16,953	45	17,045	
45	17,426	29	11,099	29	11,604	31	11,692	
20	7,447	21	7,817	15	5,658	30	11,648	
69	25,939	88	33,262	62	24,232	39	15,550	
186	131,933	121	84,217	143	98,368	139	96,938	
76	54,903	23	16,259	42	30,224	44	30,026	
40	29,507	25	17,920	24	17,628	29	21,423	
27	18,880	16	11,966	15	10,113	25	17,472	
43	28,643	57	38,072	62	40,404	41	28,018	

9. 시도별 공사규모별

The Actuality of Electrical Work Completed by City,

(단위 : 건, 백만원)

공사규모 및 계약방법 \ 시도	전국 Total		서울 Seoul		부산 Busan		대구 Daegu	
	건수 Number	금액 Amount	건수 Number	금액 Amount	건수 Number	금액 Amount	건수 Number	금액 Amount
10억원이상 ~ 20억원미만	2,590	3,583,467	550	782,379	115	158,525	76	104,179
일반경쟁	830	1,148,624	191	270,966	38	50,728	26	33,068
제한경쟁	739	1,020,840	127	181,281	28	39,301	17	25,295
지명경쟁	483	675,332	144	206,975	36	50,787	10	13,742
수의계약	538	738,671	88	123,157	13	17,709	23	32,074
20억원이상 ~ 30억원미만	807	1,944,484	257	623,087	38	92,090	16	36,685
일반경쟁	286	691,948	98	237,861	20	48,807	5	11,458
제한경쟁	170	404,962	44	106,633	6	14,954	X	X
지명경쟁	197	472,613	76	180,984	10	23,953	5	11,916
수의계약	154	374,961	39	97,610	X	X	5	11,116
30억원이상 ~ 50억원미만	575	2,209,900	229	878,900	26	97,409	13	49,089
일반경쟁	199	758,882	86	325,347	12	46,824	X	X
제한경쟁	103	392,421	44	163,591	3	11,483	3	11,651
지명경쟁	162	621,297	69	268,422	8	28,775	3	9,765
수의계약	111	437,300	30	121,540	3	10,327	5	20,411
50억원이상 ~ 100억원미만	367	2,476,691	182	1,251,790	6	35,556	4	28,753
일반경쟁	124	840,448	55	393,521	X	X	X	X
제한경쟁	57	376,576	29	180,065	X	X	X	X
지명경쟁	92	609,201	51	350,254	X	X	-	-
수의계약	94	650,465	47	327,950	X	X	X	X
100억원이상	166	3,306,342	107	2,224,276	-	-	X	X
일반경쟁	63	1,508,739	41	1,050,268	-	-	-	-
제한경쟁	25	424,268	18	318,085	-	-	X	X
지명경쟁	40	708,348	19	321,004	-	-	-	-
수의계약	38	664,987	29	534,920	-	-	-	-

계약방법별 공사실적(전문)(2)

Province, Scale of Work and Kind of Contract (Full Time) (2)

(Unit : number, million)

인천 Incheon		광주 Gwangju		대전 Daejeon		울산 Ulsan		City Province / Scale of Work & Kind of Contract
건수 Number	금액 Amount	건수 Number	금액 Amount	건수 Number	금액 Amount	건수 Number	금액 Amount	
106	141,804	99	139,722	74	101,145	84	119,725	
41	54,220	16	21,052	36	46,815	18	26,923	
23	31,662	13	17,158	11	15,619	16	22,132	
16	20,617	24	35,341	8	12,162	28	40,789	
26	35,304	46	66,170	19	26,549	22	29,881	
22	52,811	40	97,075	15	37,315	28	67,319	
8	19,440	12	29,451	8	20,430	6	13,700	
5	11,475	3	6,920	X	X	3	7,127	
3	6,981	13	32,405	X	X	14	32,492	
6	14,916	12	28,299	4	10,154	5	14,000	
15	60,327	25	95,619	12	43,712	17	69,946	
6	26,125	X	X	7	25,917	4	18,045	
X	X	4	15,935	X	X	X	X	
4	14,655	9	33,946	X	X	9	36,828	
3	10,229	10	39,489	X	X	3	11,061	
6	40,773	20	116,995	8	51,084	10	71,912	
4	25,150	3	17,866	X	X	4	27,041	
X	X	X	X	X	X	X	X	
X	X	10	57,041	-	-	3	23,178	
-	-	5	29,806	5	32,243	X	X	
X	X	3	47,520	-	-	8	141,089	
X	X	-	-	-	-	X	X	
-	-	-	-	-	-	X	X	
-	-	3	47,520	-	-	5	87,512	
-	-	-	-	-	-	X	X	

9. 시도별 공사규모별

The Actuality of Electrical Work Completed by City,

(단위 : 건, 백만원)

공사규모 및 계약방법 \ 시도	세종 Sejong		경기 Gyeonggi-do		강원 Gangwon-do		충북 Chungcheongbuk-do		충남 Chungcheongnam-do	
	건수 Number	금액 Amount	건수 Number	금액 Amount	건수 Number	금액 Amount	건수 Number	금액 Amount	건수 Number	금액 Amount
합 계	4,053	164,896	236,872	5,830,393	33,912	723,750	37,933	773,667	48,385	1,207,152
일 반 경 쟁	291	55,930	13,617	2,065,737	1,304	149,590	2,881	210,349	4,362	368,667
제 한 경 쟁	1,478	25,340	77,627	1,129,081	10,085	268,742	12,643	255,404	14,464	357,207
지 명 경 쟁	88	35,272	14,553	935,098	220	13,534	616	68,497	747	76,252
수 의 계 약	2,196	48,354	131,075	1,700,477	22,303	291,884	21,793	239,416	28,812	405,026
1 천 만 원 미 만	3,054	11,007	200,417	324,851	26,426	74,462	30,225	87,599	37,117	105,903
일 반 경 쟁	14	96	4,746	22,604	491	2,663	1,381	6,554	1,840	9,308
제 한 경 쟁	1,406	6,269	70,947	116,712	8,026	31,990	10,157	43,604	11,023	44,630
지 명 경 쟁	17	114	12,186	12,393	151	1,165	148	1,041	333	1,893
수 의 계 약	1,617	4,528	112,538	173,142	17,758	38,644	18,539	36,399	23,921	50,072
1천만원이상 ~ 4천만원미만	508	10,139	21,804	418,300	4,972	92,979	5,281	91,525	7,426	129,441
일 반 경 쟁	68	1,518	4,181	88,643	340	8,068	752	15,588	1,311	25,401
제 한 경 쟁	22	557	4,357	67,323	1,402	20,073	1,969	26,532	2,681	36,605
지 명 경 쟁	29	620	1,014	20,450	25	498	360	6,730	199	4,587
수 의 계 약	389	7,444	12,252	241,884	3,205	64,339	2,200	42,676	3,235	62,847
4천만원이상 ~ 5천만원미만	51	2,280	2,096	93,712	492	21,911	386	17,365	498	22,291
일 반 경 쟁	21	932	516	23,047	43	1,912	114	5,162	140	6,204
제 한 경 쟁	-	-	146	6,559	44	2,009	40	1,792	48	2,178
지 명 경 쟁	3	135	160	7,083	13	601	9	412	25	1,128
수 의 계 약	27	1,213	1,274	57,024	392	17,390	223	9,999	285	12,780
5천만원이상 ~ 1억원미만	148	10,589	4,657	328,844	771	53,955	865	60,911	1,169	82,067
일 반 경 쟁	50	3,814	1,463	104,183	155	11,074	294	19,896	372	25,980
제 한 경 쟁	10	660	526	38,322	161	11,495	122	8,973	162	11,930
지 명 경 쟁	10	695	350	25,309	7	456	25	1,782	63	4,428
수 의 계 약	78	5,420	2,318	161,031	448	30,930	424	30,260	572	39,729
1억원이상 ~ 3억원미만	189	30,337	4,780	796,050	845	141,457	763	125,724	1,454	244,219
일 반 경 쟁	98	15,081	1,551	258,884	169	29,485	210	34,102	450	75,601
제 한 경 쟁	23	4,087	910	164,877	262	49,386	187	34,006	312	56,298
지 명 경 쟁	7	1,216	385	66,122	11	1,843	31	5,513	75	13,717
수 의 계 약	61	9,952	1,934	306,167	403	60,744	335	52,103	617	98,602
3억원이상 ~ 5억원미만	36	14,211	1,178	452,968	174	68,059	144	56,253	308	118,755
일 반 경 쟁	10	4,190	403	153,811	40	15,660	39	15,038	97	37,069
제 한 경 쟁	7	2,721	283	110,888	84	33,288	65	25,155	89	35,115
지 명 경 쟁	6	2,195	134	52,881	6	2,072	12	4,829	26	9,905
수 의 계 약	13	5,105	358	135,387	44	17,039	28	11,231	96	36,666
5억원이상 ~ 10억원미만	39	27,901	990	693,839	135	91,193	157	111,017	240	168,519
일 반 경 쟁	20	14,132	387	275,011	39	27,357	56	39,421	88	60,767
제 한 경 쟁	6	4,345	244	170,318	58	37,630	68	47,676	84	60,300
지 명 경 쟁	6	4,774	128	88,776	4	3,251	11	8,266	11	8,222
수 의 계 약	7	4,650	231	159,735	34	22,955	22	15,653	57	39,230

계약방법별 공사실적(전문)(3)

Province, Scale of Work and Kind of Contract (Full Time) (3)

(Unit : number, million)

전북 Jeonrabuk-do		전남 Jeonranam-do		경북 Gyeongsangbuk-do		경남 Gyeongsangnam-do		제주 Jeju-do		City Province / Scale of Work & Kind of Contract
건수 Number	금액 Amount	건수 Number	금액 Amount	건수 Number	금액 Amount	건수 Number	금액 Amount	건수 Number	금액 Amount	
37,310	957,529	63,009	1,932,778	69,778	1,844,653	52,363	1,303,216	20,478	272,332	
2,971	232,934	2,874	471,166	3,328	385,042	3,883	401,251	467	50,893	
7,042	245,835	19,482	533,102	24,526	523,176	16,774	409,953	1,534	84,166	
394	40,428	1,085	220,334	1,279	271,326	885	75,694	142	7,417	
26,903	438,331	39,568	708,177	40,645	665,109	30,821	416,318	18,335	129,856	
27,783	66,894	48,320	144,710	53,253	152,490	40,015	135,473	17,683	17,467	
1,162	6,644	735	3,640	902	6,046	1,689	9,554	34	234	
4,920	20,638	14,367	69,732	17,929	81,585	12,662	65,362	994	4,472	
114	815	182	1,182	353	1,770	488	1,586	95	296	
21,587	38,797	33,036	70,155	34,069	63,089	25,176	58,971	16,560	12,465	
5,722	105,966	9,260	165,893	11,302	186,894	8,358	142,966	1,820	34,612	
929	18,786	886	18,621	1,105	24,110	1,054	21,566	204	3,805	
1,510	21,923	4,091	63,124	5,586	76,044	3,280	44,331	351	4,983	
152	3,003	314	7,313	433	9,165	186	3,883	28	609	
3,131	62,254	3,969	76,835	4,178	77,576	3,838	73,187	1,237	25,215	
444	19,917	744	33,031	637	28,332	538	24,091	221	9,850	
107	4,816	152	6,852	131	5,832	135	6,048	23	1,025	
30	1,346	92	4,128	72	3,206	63	2,805	6	282	
19	865	137	5,989	53	2,389	28	1,284	-	-	
288	12,889	363	16,061	381	16,906	312	13,955	192	8,542	
1,066	74,547	1,692	120,528	1,512	107,502	1,400	99,952	338	23,676	
258	18,175	406	28,488	420	29,635	391	28,373	86	6,246	
145	10,329	229	16,691	249	17,789	227	16,115	54	3,946	
46	3,292	156	10,469	140	9,802	69	4,815	4	255	
617	42,752	901	64,880	703	50,276	713	50,649	194	13,228	
1,754	275,243	1,938	318,872	2,105	338,214	1,394	230,176	276	46,888	
352	56,762	402	70,005	512	85,893	406	69,105	84	14,153	
238	41,756	408	71,938	394	70,326	299	55,109	75	14,296	
37	6,276	153	27,372	159	27,818	65	10,701	8	1,519	
1,127	170,450	975	149,558	1,040	154,177	624	95,260	109	16,920	
226	86,896	348	134,710	380	146,065	261	98,726	61	23,422	
69	26,653	101	38,765	112	43,620	90	34,542	18	6,779	
83	31,312	92	35,728	121	46,436	92	34,444	20	7,757	
9	3,694	42	15,896	35	13,547	15	5,533	X	X	
65	25,237	113	44,321	112	42,461	64	24,208	21	8,132	
197	138,726	376	271,148	305	214,004	230	161,368	48	32,889	
56	38,990	96	69,613	88	63,771	76	54,733	12	8,502	
69	49,486	100	70,799	97	71,225	78	54,486	21	14,689	
10	6,691	60	44,402	34	23,977	13	9,033	3	1,684	
62	43,558	120	86,335	86	55,030	63	43,116	12	8,014	

9. 시도별 공사규모별

The Actuality of Electrical Work Completed by City,

(단위 : 건, 백만원)

공사규모 및 계약방법 \ 시도	세종 Sejong		경기 Gyeonggi-do		강원 Gangwon-do		충북 Chungcheongbuk-do		충남 Chungcheongnam-do	
	건수 Number	금액 Amount	건수 Number	금액 Amount	건수 Number	금액 Amount	건수 Number	금액 Amount	건수 Number	금액 Amount
10억원이상 ~ 20억원미만	16	21,074	545	747,406	77	104,348	76	102,410	123	171,236
일반경쟁	7	8,834	211	296,130	19	25,677	22	29,110	46	65,043
제한경쟁	3	4,347	135	180,052	40	54,980	27	37,024	52	71,598
지명경쟁	4	5,561	106	144,271	3	3,649	13	16,695	8	10,758
수의계약	X	X	93	126,953	15	20,043	14	19,581	17	23,837
20억원이상 ~ 30억원미만	9	22,267	182	438,503	10	22,330	22	51,680	29	72,742
일반경쟁	3	7,333	64	153,382	4	8,617	7	15,976	12	31,125
제한경쟁	X	X	50	120,082	5	11,608	5	12,117	8	18,844
지명경쟁	4	9,607	34	81,119	-	-	4	10,083	4	10,255
수의계약	X	X	34	83,920	X	X	6	13,504	5	12,518
30억원이상 ~ 50억원미만	X	X	117	447,218	6	23,279	9	35,526	17	66,294
일반경쟁	-	-	45	169,673	X	X	4	16,544	3	11,673
제한경쟁	-	-	19	72,333	X	X	X	X	5	19,709
지명경쟁	X	X	31	120,701	-	-	X	X	3	11,360
수의계약	X	X	22	84,512	X	X	X	X	6	23,553
50억원이상 ~ 100억원미만	X	X	76	509,006	3	18,491	5	33,657	4	25,684
일반경쟁	-	-	35	233,423	X	X	X	X	3	20,494
제한경쟁	-	-	8	51,277	X	X	X	X	-	-
지명경쟁	X	X	15	95,263	-	-	X	X	-	-
수의계약	-	-	18	129,042	-	-	-	-	X	X
100억원이상	-	-	30	579,696	X	X	-	-	-	-
일반경쟁	-	-	15	286,948	-	-	-	-	-	-
제한경쟁	-	-	X	X	-	-	-	-	-	-
지명경쟁	-	-	10	220,730	-	-	-	-	-	-
수의계약	-	-	3	41,680	X	X	-	-	-	-

계약방법별 공사실적(전문)(4)

Province, Scale of Work and Kind of Contract (Full Time) (4)

(Unit : number, million)

전북 Jeonrabuk-do		전남 Jeonranam-do		경북 Gyeongsangbuk-do		경남 Gyeongsangnam-do		제주 Jeju-do		City Province / Scale of Work & Kind of Contract
건수 Number	금액 Amount	건수 Number	금액 Amount	건수 Number	금액 Amount	건수 Number	금액 Amount	건수 Number	금액 Amount	
96	130,278	226	306,948	182	252,900	122	165,670	23	33,719	
30	41,508	56	79,646	41	55,448	26	33,310	6	10,147	
42	54,889	85	116,436	56	79,540	56	78,191	8	11,334	
4	5,915	26	34,681	37	52,362	14	18,726	X	X	
20	27,966	59	76,186	48	65,550	26	35,442	7	9,937	
17	41,106	49	114,897	45	107,626	23	55,657	5	11,293	
7	17,225	19	46,255	6	14,067	7	16,820	-	-	
3	7,252	12	27,427	11	25,843	9	21,484	3	6,292	
X	X	6	14,229	16	39,621	5	12,395	-	-	
6	14,428	12	26,986	12	28,096	X	X	X	X	
5	17,956	29	114,016	35	133,900	17	63,941	X	X	
X	X	11	40,041	7	26,032	7	26,955	-	-	
X	X	X	X	7	26,086	6	22,154	X	X	
X	X	3	11,106	14	54,045	X	X	-	-	
-	-	13	54,313	7	27,737	X	X	-	-	
-	-	22	144,732	17	116,654	3	24,949	-	-	
-	-	9	58,361	3	20,169	-	-	-	-	
-	-	X	X	4	25,096	X	X	-	-	
-	-	4	27,084	4	25,860	-	-	-	-	
-	-	7	42,547	6	45,529	X	X	-	-	
-	-	5	63,292	5	60,073	X	X	X	X	
-	-	X	X	X	X	X	X	-	-	
-	-	X	X	-	-	-	-	X	X	
-	-	X	X	X	X	-	-	-	-	
-	-	-	-	3	38,682	-	-	X	X	

10. 시도별 공사규모별

The Actuality of Electrical Work Completed by City,

(단위 : 건, 백만원)

공사규모 및 계약방법 \ 시도	전국 Total		서울 Seoul		부산 Busan		대구 Daegu	
	건수 Number	금액 Amount	건수 Number	금액 Amount	건수 Number	금액 Amount	건수 Number	금액 Amount
합 계	173,036	8,550,961	13,403	2,120,784	7,252	382,982	6,646	217,819
일 반 경 쟁	15,755	2,102,748	1,662	510,239	463	116,478	740	81,764
제 한 경 쟁	38,965	1,573,396	2,176	396,904	630	55,036	917	42,189
지 명 경 쟁	3,835	1,360,581	630	544,244	124	15,195	97	37,886
수 의 계 약	114,481	3,514,236	8,935	669,397	6,035	196,272	4,892	55,979
1 천 만 원 미 만	128,421	355,354	8,304	24,858	5,300	12,691	5,042	11,892
일 반 경 쟁	7,816	31,160	590	4,253	126	791	332	1,854
제 한 경 쟁	27,066	119,393	669	3,430	306	1,156	468	1,845
지 명 경 쟁	951	5,673	124	701	31	233	9	48
수 의 계 약	92,588	199,128	6,921	16,473	4,837	10,511	4,233	8,145
1천만원이상 ~ 4천만원미만	27,620	502,396	2,896	55,486	1,206	22,298	950	15,921
일 반 경 쟁	3,289	71,634	405	8,333	133	3,056	160	3,467
제 한 경 쟁	9,053	131,727	1,105	17,624	211	3,146	365	4,471
지 명 경 쟁	1,141	23,880	157	3,677	50	962	23	422
수 의 계 약	14,137	275,155	1,229	25,853	812	15,135	402	7,561
4천만원이상 ~ 5천만원미만	2,478	110,975	302	13,669	128	5,795	99	4,416
일 반 경 쟁	675	30,159	48	2,143	26	1,188	48	2,189
제 한 경 쟁	251	11,335	50	2,272	9	406	8	358
지 명 경 쟁	144	6,465	23	1,047	11	508	8	336
수 의 계 약	1,408	63,015	181	8,207	82	3,693	35	1,533
5천만원이상 ~ 1억원미만	4,899	349,691	613	42,788	242	17,091	173	12,215
일 반 경 쟁	1,338	96,210	162	11,483	67	4,648	66	4,831
제 한 경 쟁	659	47,130	86	6,110	21	1,525	11	803
지 명 경 쟁	446	32,736	81	6,005	15	1,213	12	814
수 의 계 약	2,456	173,615	284	19,191	139	9,704	84	5,768
1억원이상 ~ 3억원미만	5,856	966,818	639	110,659	228	39,736	246	41,892
일 반 경 쟁	1,442	246,483	213	36,986	61	11,384	80	14,352
제 한 경 쟁	1,085	197,130	147	26,788	47	8,802	33	5,265
지 명 경 쟁	557	95,653	90	15,592	8	1,394	17	2,721
수 의 계 약	2,772	427,551	189	31,292	112	18,156	116	19,554
3억원이상 ~ 5억원미만	1,251	485,788	183	71,508	59	22,569	48	19,317
일 반 경 쟁	427	165,617	70	27,022	17	6,903	17	6,867
제 한 경 쟁	281	109,595	37	14,932	14	5,013	12	4,711
지 명 경 쟁	152	58,324	29	10,859	6	2,315	6	2,441
수 의 계 약	391	152,252	47	18,695	22	8,338	13	5,298
5억원이상 ~ 10억원미만	1,132	801,214	175	127,302	43	27,773	48	34,006
일 반 경 쟁	376	264,223	75	53,908	16	10,485	22	15,511
제 한 경 쟁	300	211,966	35	25,631	12	7,882	11	7,737
지 명 경 쟁	152	112,177	40	29,565	X	X	8	5,857
수 의 계 약	304	212,848	25	18,198	14	8,693	7	4,901

계약방법별 공사실적(겸업)(1)

Province, Scale of Work and Kind of Contract (Part Time) (1)

(Unit : number, million)

인천 Incheon		광주 Gwangju		대전 Daejeon		울산 Ulsan		City Province / Scale of Work & Kind of Contract
건수 Number	금액 Amount	건수 Number	금액 Amount	건수 Number	금액 Amount	건수 Number	금액 Amount	
7,634	398,990	4,989	202,250	3,816	141,921	2,702	175,293	
601	78,080	511	44,678	204	35,023	224	68,114	
2,143	61,227	1,162	26,405	968	38,066	654	32,142	
340	180,092	281	62,872	130	10,936	164	28,037	
4,550	79,591	3,035	68,294	2,514	57,895	1,660	47,000	
5,450	17,247	3,657	12,460	2,793	9,652	1,805	6,032	
178	1,148	235	1,419	44	291	53	355	
1,661	7,416	1,028	5,381	848	4,218	349	2,144	
58	389	59	387	65	382	69	532	
3,553	8,294	2,335	5,273	1,836	4,761	1,334	3,001	
1,336	26,008	667	14,117	527	10,799	534	9,771	
197	4,707	117	2,674	53	1,255	61	1,238	
366	6,092	69	1,248	16	382	226	3,099	
75	1,429	100	2,173	41	848	27	664	
698	13,780	381	8,022	417	8,314	220	4,770	
99	4,379	84	3,775	33	1,489	39	1,779	
25	1,096	15	659	5	219	11	500	
6	266	19	877	5	225	X	X	
10	436	15	686	X	X	6	264	
58	2,582	35	1,552	22	999	20	917	
253	18,729	163	11,761	135	9,865	105	7,191	
64	4,701	37	2,592	29	2,086	23	1,616	
31	2,291	14	1,025	26	1,897	35	2,163	
38	2,940	35	2,503	6	490	17	1,305	
120	8,797	77	5,641	74	5,392	30	2,107	
269	46,694	294	46,384	239	38,140	119	20,836	
68	12,096	69	10,726	40	6,883	33	5,489	
56	10,430	20	3,308	45	8,081	24	4,497	
64	10,869	29	5,147	10	1,913	29	5,424	
81	13,299	176	27,203	144	21,263	33	5,426	
71	27,500	46	17,227	33	13,114	31	12,171	
33	12,841	16	6,089	14	5,761	15	5,751	
6	2,396	X	X	10	3,739	5	2,238	
16	6,109	13	4,748	X	X	5	1,946	
16	6,155	15	5,694	8	3,198	6	2,236	
69	49,758	39	27,386	34	23,263	27	18,021	
20	14,739	13	9,037	13	9,406	11	7,015	
8	5,943	6	4,510	11	7,007	4	2,839	
25	18,406	8	4,727	3	2,183	4	3,048	
16	10,671	12	9,112	7	4,667	8	5,119	

10. 시도별 공사규모별

The Actuality of Electrical Work Completed by City,

(단위 : 건, 백만원)

공사규모 및 계약방법 \ 시도	전국 Total		서울 Seoul		부산 Busan		대구 Daegu	
	건수 Number	금액 Amount	건수 Number	금액 Amount	건수 Number	금액 Amount	건수 Number	금액 Amount
10억원이상 ~ 20억원미만	735	1,032,159	131	187,525	24	32,801	26	35,869
일반경쟁	211	295,649	50	70,942	6	8,236	9	11,004
제한경쟁	176	239,493	22	30,081	6	8,645	6	9,131
지명경쟁	148	214,391	35	51,389	-	-	10	14,590
수의계약	200	282,626	24	35,111	12	15,920	X	X
20억원이상 ~ 30억원미만	247	599,205	42	101,581	8	18,510	10	25,429
일반경쟁	69	168,970	16	38,676	5	11,654	3	8,309
제한경쟁	43	106,766	5	12,012	-	-	3	7,868
지명경쟁	55	131,606	10	23,373	X	X	3	7,175
수의계약	80	191,863	11	27,521	X	X	X	X
30억원이상 ~ 50억원미만	196	744,565	43	165,761	7	27,412	3	11,605
일반경쟁	60	228,957	14	54,248	X	X	X	X
제한경쟁	33	121,175	8	29,249	3	11,058	-	-
지명경쟁	44	167,411	14	54,547	-	-	X	X
수의계약	59	227,022	7	27,717	X	X	-	-
50억원이상 ~ 100억원미만	132	872,873	54	371,860	3	21,704	X	X
일반경쟁	38	246,326	17	115,010	X	X	X	X
제한경쟁	12	84,582	7	49,738	X	X	-	-
지명경쟁	33	213,878	18	121,529	X	X	-	-
수의계약	49	328,087	12	85,582	-	-	-	-
100억원이상	69	1,729,924	21	847,787	4	134,602	-	-
일반경쟁	14	257,361	X	X	3	41,216	-	-
제한경쟁	6	193,104	5	179,036	-	-	-	-
지명경쟁	12	298,387	9	225,960	-	-	-	-
수의계약	37	981,073	5	355,557	X	X	-	-

계약방법별 공사실적(겸업)(2)

Province, Scale of Work and Kind of Contract (Part Time) (2)

(Unit : number, million)

인천 Incheon		광주 Gwangju		대전 Daejeon		울산 Ulsan		City Province / Scale of Work & Kind of Contract
건수 Number	금액 Amount	건수 Number	금액 Amount	건수 Number	금액 Amount	건수 Number	금액 Amount	
55	76,578	28	37,478	16	21,290	26	38,219	
13	18,135	9	11,482	5	6,703	8	11,750	
7	9,615	X	X	5	7,483	8	12,146	
30	42,659	15	21,209	X	X	5	7,872	
5	6,169	3	3,691	4	4,880	5	6,451	
19	46,397	6	14,137	6	14,309	3	8,668	
X	X	-	-	X	X	X	X	
X	X	X	X	X	X	X	X	
14	33,542	3	6,872	X	X	-	-	
X	X	X	X	X	X	-	-	
7	25,725	5	17,524	-	-	12	47,189	
X	X	-	-	-	-	6	23,231	
-	-	X	X	-	-	-	-	
6	22,669	4	14,420	-	-	X	X	
-	-	-	-	-	-	4	16,975	
4	23,905	-	-	-	-	X	X	
-	-	-	-	-	-	X	X	
-	-	-	-	-	-	-	-	
3	18,645	-	-	-	-	-	-	
X	X	-	-	-	-	-	-	
X	X	-	-	-	-	-	-	
-	-	-	-	-	-	-	-	
X	X	-	-	-	-	-	-	
X	X	-	-	-	-	-	-	
-	-	-	-	-	-	-	-	

10. 시도별 공사규모별

The Actuality of Electrical Work Completed by City,

(단위 : 건, 백만원)

공사규모 및 계약방법 \ 시도	세종 Sejong		경기 Gyeonggi-do		강원 Gangwon-do		충북 Chungcheongbuk-do		충남 Chungcheongnam-do	
	건수 Number	금액 Amount	건수 Number	금액 Amount	건수 Number	금액 Amount	건수 Number	금액 Amount	건수 Number	금액 Amount
합 계	1,097	26,152	32,527	1,484,622	11,600	241,921	12,947	161,109	12,326	447,516
일 반 경 쟁	23	3,479	2,289	529,074	990	64,713	1,953	50,074	397	205,336
제 한 경 쟁	90	12,031	6,238	296,853	1,961	68,918	1,989	43,432	5,242	130,919
지 명 경 쟁	5	3,707	1,044	178,835	78	3,566	97	4,349	59	5,017
수 의 계 약	979	6,935	22,956	479,860	8,571	104,725	8,908	63,254	6,628	106,243
1 천 만 원 미 만	864	1,607	23,487	64,682	8,642	22,716	10,750	26,669	9,654	28,905
일 반 경 쟁	4	27	441	2,847	300	1,449	1,441	6,263	62	374
제 한 경 쟁	35	176	4,327	20,488	1,322	5,683	1,340	3,550	4,304	17,835
지 명 경 쟁	X	X	319	1,675	20	141	35	263	8	60
수 의 계 약	824	1,397	18,400	39,672	7,000	15,443	7,934	16,593	5,280	10,637
1천만원이상 ~ 4천만원미만	167	3,054	5,275	100,935	1,980	38,067	1,632	26,797	1,648	29,133
일 반 경 쟁	9	231	717	15,432	284	8,230	346	5,942	134	3,069
제 한 경 쟁	27	437	1,335	22,017	443	6,485	543	6,683	743	10,775
지 명 경 쟁	-	-	352	7,122	42	728	36	696	26	592
수 의 계 약	131	2,386	2,871	56,364	1,211	22,624	707	13,476	745	14,697
4천만원이상 ~ 5천만원미만	11	487	572	25,612	312	13,746	98	4,437	94	4,284
일 반 경 쟁	X	X	130	5,900	201	8,769	19	883	21	973
제 한 경 쟁	X	X	47	2,108	19	862	7	319	11	489
지 명 경 쟁	X	X	23	1,035	X	X	7	304	5	226
수 의 계 약	6	268	372	16,569	91	4,070	65	2,931	57	2,597
5천만원이상 ~ 1억원미만	16	1,140	1,107	79,241	319	22,370	195	13,751	271	19,337
일 반 경 쟁	X	X	309	22,547	111	7,443	66	4,845	49	3,462
제 한 경 쟁	6	463	127	9,123	57	4,219	18	1,241	52	3,593
지 명 경 쟁	-	-	122	8,885	8	527	8	552	3	224
수 의 계 약	9	601	549	38,685	143	10,180	103	7,113	167	12,058
1억원이상 ~ 3억원미만	16	2,910	1,232	206,290	226	37,915	194	31,772	487	70,278
일 반 경 쟁	3	604	371	64,010	62	10,648	49	7,658	57	9,717
제 한 경 쟁	7	1,429	207	36,747	68	12,677	53	10,050	65	11,637
지 명 경 쟁	-	-	134	22,511	5	682	7	1,098	15	2,722
수 의 계 약	6	877	520	83,023	91	13,908	85	12,966	350	46,203
3억원이상 ~ 5억원미만	8	3,037	310	119,645	46	18,285	37	14,565	46	17,528
일 반 경 쟁	-	-	121	46,734	16	6,094	12	4,966	14	5,217
제 한 경 쟁	4	1,469	59	22,970	19	7,772	13	5,336	16	6,204
지 명 경 쟁	X	X	28	11,239	X	X	4	1,436	X	X
수 의 계 약	X	X	102	38,701	10	3,945	8	2,827	15	5,807
5억원이상 ~ 10억원미만	12	7,650	263	186,450	43	30,626	29	19,974	51	34,669
일 반 경 쟁	4	2,455	92	63,599	9	6,401	15	10,919	19	12,653
제 한 경 쟁	7	4,618	71	51,813	19	12,826	11	7,166	21	14,648
지 명 경 쟁	-	-	24	17,334	X	X	-	-	X	X
수 의 계 약	X	X	76	53,704	14	10,433	3	1,889	10	6,476

계약방법별 공사실적(겸업)(3)

Province, Scale of Work and Kind of Contract (Part Time) (3)

(Unit : number, million)

전북 Jeonrabuk-do		전남 Jeonranam-do		경북 Gyeongsangbuk-do		경남 Gyeongsangnam-do		제주 Jeju-do		City Province / Scale of Work & Kind of Contract
건수 Number	금액 Amount	건수 Number	금액 Amount	건수 Number	금액 Amount	건수 Number	금액 Amount	건수 Number	금액 Amount	
9,768	256,746	10,984	1,393,858	22,485	559,024	10,668	180,111	2,192	159,865	
366	40,532	485	108,949	4,378	114,460	430	44,612	39	7,141	
2,669	67,074	2,003	106,363	5,660	115,915	3,824	61,544	639	18,377	
198	15,418	156	52,921	244	96,547	49	4,491	139	116,468	
6,535	133,722	8,340	1,125,625	12,203	232,102	6,365	69,463	1,375	17,878	
6,849	17,539	7,891	18,656	18,426	50,840	7,965	23,171	1,542	5,738	
55	317	69	315	3,783	8,824	100	618	3	17	
1,659	6,789	1,263	6,567	4,204	18,268	2,821	11,846	462	2,601	
70	328	17	131	47	292	X	X	17	88	
5,065	10,105	6,542	11,643	10,392	23,456	5,042	10,691	1,060	3,032	
1,860	31,289	1,723	33,262	2,797	46,620	2,021	31,828	401	7,009	
137	2,686	129	2,982	243	5,532	156	2,598	8	201	
867	12,479	507	8,148	1,234	16,538	849	10,345	147	1,759	
61	1,279	40	892	69	1,521	19	322	23	553	
795	14,845	1,047	21,240	1,251	23,029	997	18,563	223	4,497	
112	5,091	195	8,555	161	7,213	102	4,573	37	1,674	
15	669	42	1,870	40	1,817	21	925	6	273	
10	469	19	848	23	1,020	14	631	-	-	
5	219	5	218	13	591	6	268	4	190	
82	3,734	129	5,619	85	3,784	61	2,749	27	1,212	
264	19,009	311	22,496	411	29,667	255	18,326	66	4,715	
58	4,167	93	6,894	136	10,016	64	4,534	3	270	
31	2,258	63	4,445	39	2,872	37	2,703	5	398	
22	1,495	20	1,566	30	2,168	11	847	18	1,203	
153	11,089	135	9,590	206	14,612	143	10,241	40	2,845	
551	85,714	392	65,599	425	71,124	237	39,701	62	11,172	
82	12,613	81	13,704	106	18,524	55	9,253	12	1,836	
58	10,416	91	15,479	85	16,464	68	12,728	11	2,333	
31	5,421	36	5,781	53	9,299	10	1,525	19	3,554	
380	57,265	184	30,635	181	26,837	104	16,195	20	3,450	
57	22,186	112	44,131	104	39,948	41	15,646	19	7,410	
8	3,175	24	8,991	29	10,851	18	7,046	3	1,310	
17	6,899	17	6,423	28	10,726	15	5,564	7	2,507	
4	1,402	17	6,422	14	5,460	-	-	5	2,016	
28	10,710	54	22,295	33	12,911	8	3,037	4	1,578	
49	34,744	112	82,010	83	58,786	31	20,989	24	17,805	
5	4,189	23	17,256	25	16,621	11	7,954	3	2,075	
16	11,464	22	16,482	28	19,588	13	8,483	5	3,328	
3	2,001	11	8,903	7	5,178	-	-	16	12,403	
25	17,090	56	39,369	23	17,399	7	4,552	-	-	

10. 시도별 공사규모별

The Actuality of Electrical Work Completed by City,

(단위 : 건, 백만원)

공사규모 및 계약방법 \ 시도	세종 Sejong		경기 Gyeonggi-do		강원 Gangwon-do		충북 Chungcheongbuk-do		충남 Chungcheongnam-do	
	건수 Number	금액 Amount	건수 Number	금액 Amount	건수 Number	금액 Amount	건수 Number	금액 Amount	건수 Number	금액 Amount
10억원이상 ~ 20억원미만	X	X	165	231,399	23	29,767	8	10,999	32	44,581
일반경쟁	-	-	58	82,896	4	5,165	4	5,130	13	19,185
제한경쟁	X	X	41	54,447	13	16,356	X	X	16	21,742
지명경쟁	-	-	26	37,456	-	-	-	-	-	-
수의계약	-	-	40	56,601	6	8,245	X	X	3	3,654
20억원이상 ~ 30억원미만	X	X	55	133,114	4	9,809	X	X	18	44,761
일반경쟁	-	-	24	58,924	X	X	-	-	10	24,593
제한경쟁	-	-	15	37,314	X	X	X	X	8	20,168
지명경쟁	X	X	6	14,113	-	-	-	-	-	-
수의계약	-	-	10	22,763	X	X	X	X	-	-
30억원이상 ~ 50억원미만	-	-	37	136,875	5	18,619	X	X	14	51,929
일반경쟁	-	-	14	50,056	X	X	X	X	8	30,570
제한경쟁	-	-	7	25,941	-	-	X	X	5	17,244
지명경쟁	-	-	5	19,168	-	-	-	-	-	-
수의계약	-	-	11	41,711	3	10,650	-	-	X	X
50억원이상 ~ 100억원미만	-	-	18	113,915	-	-	-	-	7	45,994
일반경쟁	-	-	7	43,337	-	-	-	-	6	39,410
제한경쟁	-	-	X	X	-	-	-	-	X	X
지명경쟁	-	-	4	24,626	-	-	-	-	-	-
수의계약	-	-	5	32,068	-	-	-	-	-	-
100억원이상	-	-	6	86,464	-	-	-	-	4	56,117
일반경쟁	-	-	5	72,793	-	-	-	-	4	56,117
제한경쟁	-	-	-	-	-	-	-	-	-	-
지명경쟁	-	-	X	X	-	-	-	-	-	-
수의계약	-	-	-	-	-	-	-	-	-	-

계약방법별 공사실적(겸업)(4)

Province, Scale of Work and Kind of Contract (Part Time) (4)

(Unit : number, million)

전북 Jeonrabuk-do		전남 Jeonranam-do		경북 Gyeongsangbuk-do		경남 Gyeongsangnam-do		제주 Jeju-do		City Province / Scale of Work & Kind of Contract
건수 Number	금액 Amount	건수 Number	금액 Amount	건수 Number	금액 Amount	건수 Number	금액 Amount	건수 Number	금액 Amount	
24	33,589	100	146,646	45	61,328	13	17,011	17	23,727	
5	7,389	16	22,545	8	11,107	X	X	X	X	
10	14,042	14	19,488	15	18,633	7	9,244	X	X	
X	X	4	6,108	4	6,114	X	X	14	19,985	
7	8,883	66	98,506	18	25,474	3	3,435	X	X	
X	X	47	114,735	10	22,052	X	X	13	31,759	
-	-	-	-	3	6,115	X	X	-	-	
X	X	X	X	X	X	-	-	-	-	
-	-	X	X	X	X	-	-	13	31,759	
-	-	44	106,898	4	9,560	-	-	-	-	
-	-	39	151,397	14	52,715	X	X	7	25,572	
-	-	7	29,024	X	X	X	X	-	-	
-	-	5	18,573	X	X	-	-	X	X	
-	-	3	11,408	3	13,298	-	-	6	21,437	
-	-	24	92,392	7	25,171	-	-	-	-	
X	X	33	217,571	6	38,643	-	-	4	23,281	
X	X	X	X	3	18,343	-	-	-	-	
-	-	X	X	-	-	-	-	-	-	
-	-	X	X	X	X	-	-	4	23,281	
-	-	30	198,640	X	X	-	-	-	-	
-	-	29	488,799	3	80,088	-	-	-	-	
-	-	-	-	-	-	-	-	-	-	
-	-	-	-	-	-	-	-	-	-	
-	-	-	-	X	X	-	-	-	-	
-	-	29	488,799	X	X	-	-	-	-	

11. 시도별 공사규모별

The Actuality of Electrical Work Completed by City,

(단위 : 건, 백만원)

공사규모 및 공사기간 \ 시도	전국 Total		서울 Seoul		부산 Busan		대구 Daegu	
	건수 Number	금액 Amount	건수 Number	금액 Amount	건수 Number	금액 Amount	건수 Number	금액 Amount
합 계	981,405	36,557,192	73,892	9,861,178	53,521	1,386,087	33,190	1,010,497
1 개 월 미 만	105,776	2,006,078	10,889	210,710	3,974	76,256	4,163	71,544
1 개월 ~ 3 개월미만	109,657	3,990,599	10,910	529,574	4,323	158,718	3,964	159,180
3 개월 ~ 6 개월미만	46,031	3,354,715	4,338	435,790	1,777	127,585	1,642	142,076
6 개월 ~ 9 개월미만	56,923	2,448,901	3,578	372,257	1,626	92,605	1,261	94,927
9 개월 ~ 12 개월미만	499,860	5,014,511	33,709	791,885	38,058	160,358	20,617	142,496
12 개월 ~ 18 개월미만	66,732	4,277,661	2,804	1,053,873	657	149,420	440	82,905
18 개월 ~ 24 개월미만	71,665	4,349,823	4,817	1,341,297	2,182	147,308	798	69,394
2 4 개 월 이 상	24,761	11,114,903	2,847	5,125,792	924	473,837	305	247,974
1 천 만 원 미 만	759,829	1,848,062	47,215	136,608	44,463	67,682	24,334	64,523
1 개 월 미 만	65,457	345,081	6,454	32,175	2,382	13,925	2,545	14,135
1 개월 ~ 3 개월미만	43,751	192,322	2,965	17,308	1,311	8,333	1,323	7,837
3 개월 ~ 6 개월미만	16,453	63,900	1,182	4,469	571	2,958	425	2,210
6 개월 ~ 9 개월미만	42,693	49,105	1,823	4,774	1,067	2,477	691	1,421
9 개월 ~ 12 개월미만	462,949	944,264	29,571	59,493	36,983	31,882	18,545	37,446
12 개월 ~ 18 개월미만	55,813	27,626	1,145	5,824	165	757	121	312
18 개월 ~ 24 개월미만	60,498	177,342	3,636	10,315	1,578	5,837	666	1,072
2 4 개 월 이 상	12,215	48,422	439	2,249	406	1,514	18	90
1천만원이상 ~ 4천만원미만	135,731	2,498,282	14,348	280,523	5,363	101,684	5,510	95,107
1 개 월 미 만	33,135	587,310	3,497	65,763	1,305	23,943	1,327	23,452
1 개월 ~ 3 개월미만	42,553	858,569	4,774	99,524	2,031	40,294	1,655	32,975
3 개월 ~ 6 개월미만	12,771	280,595	1,171	27,466	525	12,025	453	10,060
6 개월 ~ 9 개월미만	5,241	115,490	657	14,615	190	4,179	190	4,209
9 개월 ~ 12 개월미만	28,289	428,389	3,047	49,621	717	11,514	1,774	21,843
12 개월 ~ 18 개월미만	3,117	59,902	533	10,314	140	2,703	72	1,627
18 개월 ~ 24 개월미만	6,460	97,389	372	6,311	362	5,157	11	290
2 4 개 월 이 상	4,165	70,636	297	6,908	93	1,869	28	652
4천만원이상 ~ 5천만원미만	12,052	538,845	1,787	80,147	541	24,295	454	20,367
1 개 월 미 만	1,875	84,137	272	12,259	71	3,198	78	3,524
1 개월 ~ 3 개월미만	4,925	220,533	782	35,111	223	9,953	195	8,747
3 개월 ~ 6 개월미만	2,401	107,018	341	15,121	113	5,138	94	4,226
6 개월 ~ 9 개월미만	1,016	45,138	129	5,832	65	2,891	34	1,513
9 개월 ~ 12 개월미만	874	38,773	99	4,460	20	899	24	1,069
12 개월 ~ 18 개월미만	457	20,555	58	2,647	14	625	18	798
18 개월 ~ 24 개월미만	203	9,196	45	1,999	5	214	X	X
2 4 개 월 이 상	301	13,494	61	2,718	30	1,376	9	400
5천만원이상 ~ 1억원미만	25,976	1,836,934	3,396	237,131	1,180	83,239	973	68,285
1 개 월 미 만	2,745	187,157	353	23,490	122	8,535	109	7,413
1 개월 ~ 3 개월미만	8,855	621,350	1,306	90,671	373	26,292	343	23,882
3 개월 ~ 6 개월미만	5,669	403,098	603	42,465	262	18,816	230	16,212
6 개월 ~ 9 개월미만	2,632	188,878	308	21,788	109	7,704	105	7,597
9 개월 ~ 12 개월미만	2,473	175,456	262	18,357	126	8,078	82	5,700
12 개월 ~ 18 개월미만	1,646	120,387	218	15,588	84	6,252	57	4,135
18 개월 ~ 24 개월미만	764	53,642	105	7,597	32	2,303	19	1,251
2 4 개 월 이 상	1,192	86,964	241	17,176	72	5,259	28	2,095

공사기간별 공사실적(합계)(1)

Province, Scale of Work and Construction Term (Full and Part Time) (1)

(Unit : number, million)

인천 Incheon		광주 Gwangju		대전 Daejeon		울산 Ulsan		City Province / Scale of Work & Construction Term
건수 Number	금액 Amount	건수 Number	금액 Amount	건수 Number	금액 Amount	건수 Number	금액 Amount	
31,252	1,323,782	20,489	1,143,516	22,075	882,087	16,299	1,028,755	
3,862	80,373	2,356	56,445	2,174	53,533	1,906	69,524	
4,252	199,397	2,979	151,444	3,174	164,971	2,391	104,060	
1,598	133,334	1,400	123,079	1,303	118,855	1,163	143,661	
1,323	111,716	811	57,139	1,087	89,078	681	90,340	
15,776	171,999	10,739	126,512	11,518	128,846	9,223	179,739	
1,000	180,823	539	132,999	714	84,814	284	125,316	
2,638	127,219	854	129,310	1,652	75,579	407	62,866	
803	318,920	811	366,589	453	166,410	244	253,248	
21,935	62,309	14,501	47,792	15,912	50,843	11,106	36,926	
2,270	13,896	1,268	6,560	1,118	7,488	1,106	6,610	
1,165	7,159	892	5,551	858	5,631	880	5,389	
463	1,785	513	2,155	313	1,537	284	1,306	
743	2,155	443	1,257	518	1,242	274	1,065	
14,317	29,477	10,258	28,823	11,033	28,038	8,130	21,025	
456	841	177	356	422	2,043	39	200	
2,247	5,791	575	1,531	1,436	3,706	289	877	
274	1,205	375	1,559	214	1,158	104	453	
5,557	114,372	2,941	59,502	3,104	63,996	2,951	56,384	
1,264	23,684	821	15,926	824	15,429	637	11,406	
2,038	46,026	1,189	24,051	1,314	26,837	932	18,453	
500	11,353	315	6,788	362	8,412	396	8,267	
196	4,585	111	2,520	212	4,804	135	2,845	
1,104	19,215	237	4,876	235	4,841	756	13,640	
105	2,677	72	1,640	46	1,070	55	1,071	
185	3,710	85	1,397	84	1,939	29	446	
165	3,121	111	2,304	27	666	11	255	
546	24,372	316	14,197	290	12,995	317	14,020	
81	3,614	65	2,901	35	1,579	40	1,817	
253	11,269	129	5,806	132	5,901	110	4,919	
80	3,602	56	2,529	71	3,151	58	2,583	
45	1,985	18	793	18	810	30	1,306	
48	2,140	26	1,186	16	735	65	2,769	
20	920	12	541	10	459	9	399	
8	363	3	131	3	136	X	X	
11	479	7	310	5	223	3	134	
1,177	83,417	874	62,686	827	59,185	716	50,370	
138	9,603	117	8,146	76	5,367	65	4,358	
437	30,308	311	21,897	314	21,623	246	17,310	
228	16,245	160	11,805	181	13,330	153	11,289	
119	8,772	66	4,634	87	6,100	90	6,377	
80	5,719	61	4,761	69	5,614	87	5,903	
81	5,882	70	5,322	46	3,279	47	3,088	
29	2,060	51	3,199	27	1,978	12	903	
65	4,828	38	2,922	27	1,893	16	1,141	

11. 시도별 공사규모별

The Actuality of Electrical Work Completed by City,

(단위 : 건, 백만원)

시도 / 공사규모 및 공사기간	전국 Total		서울 Seoul		부산 Busan		대구 Daegu	
	건수 Number	금액 Amount	건수 Number	금액 Amount	건수 Number	금액 Amount	건수 Number	금액 Amount
1억원이상 ~ 3억원미만	30,070	4,965,814	3,601	621,331	1,193	199,112	1,318	213,916
1 개 월 미 만	2,019	321,813	260	41,561	70	11,974	82	12,930
1개월 ~ 3개월미만	8,278	1,278,854	885	145,537	342	52,177	398	58,280
3개월 ~ 6개월미만	6,727	1,091,908	743	125,403	231	38,116	342	54,955
6개월 ~ 9개월미만	3,597	603,581	377	64,236	127	21,902	168	28,442
9개월 ~ 12개월미만	2,793	483,412	357	63,774	111	19,380	113	20,024
12개월 ~ 18개월미만	2,975	521,930	364	66,089	128	22,935	103	18,010
18개월 ~ 24개월미만	1,353	244,401	182	35,102	72	12,772	42	8,073
24 개 월 이 상	2,328	419,915	433	79,629	112	19,856	70	13,202
3억원이상 ~ 5억원미만	6,257	2,418,951	945	368,925	299	116,748	252	97,603
1 개 월 미 만	256	96,703	33	12,919	11	4,030	17	6,089
1개월 ~ 3개월미만	765	289,627	125	46,914	27	10,063	30	11,200
3개월 ~ 6개월미만	1,015	389,520	138	53,517	35	13,281	60	23,806
6개월 ~ 9개월미만	765	293,089	97	37,272	31	11,817	40	15,286
9개월 ~ 12개월미만	854	332,124	110	42,726	50	20,192	46	17,597
12개월 ~ 18개월미만	1,025	398,989	150	59,142	59	23,230	20	7,685
18개월 ~ 24개월미만	612	240,787	89	35,641	47	18,902	13	5,322
24 개 월 이 상	965	378,112	203	80,793	39	15,232	26	10,618
5억원이상 ~ 10억원미만	5,606	3,950,695	984	701,567	251	174,718	199	140,217
1 개 월 미 만	165	114,806	14	10,246	12	8,199	4	2,784
1개월 ~ 3개월미만	392	259,844	47	30,898	13	7,971	16	10,170
3개월 ~ 6개월미만	692	470,777	112	75,725	29	19,632	34	22,050
6개월 ~ 9개월미만	620	434,011	113	80,265	24	17,473	25	18,388
9개월 ~ 12개월미만	789	565,678	125	87,230	28	18,354	17	11,211
12개월 ~ 18개월미만	887	626,971	138	98,689	37	25,739	33	23,714
18개월 ~ 24개월미만	830	591,099	148	106,317	46	32,200	24	18,078
24 개 월 이 상	1,231	887,510	287	212,198	62	45,151	46	33,824
10억원이상 ~ 20억원미만	3,325	4,615,626	681	969,903	139	191,327	102	140,048
1 개 월 미 만	65	90,928	4	5,850	-	-	X	X
1개월 ~ 3개월미만	114	146,887	20	25,543	3	3,635	3	3,968
3개월 ~ 6개월미만	231	304,867	34	42,357	8	10,374	X	X
6개월 ~ 9개월미만	263	359,056	55	72,867	8	10,692	5	7,155
9개월 ~ 12개월미만	570	790,672	72	106,968	15	22,057	13	18,264
12개월 ~ 18개월미만	455	641,131	84	122,439	21	31,246	12	16,449
18개월 ~ 24개월미만	566	780,988	106	149,356	33	43,990	15	19,881
24 개 월 이 상	1,061	1,501,096	306	444,523	51	69,334	51	70,824
20억원이상 ~ 30억원미만	1,054	2,543,688	299	724,669	46	110,600	26	62,114
1 개 월 미 만	44	108,263	X	X	X	X	-	-
1개월 ~ 3개월미만	10	23,559	X	X	-	-	X	X
3개월 ~ 6개월미만	39	93,254	7	17,489	3	7,245	X	X
6개월 ~ 9개월미만	50	118,832	11	26,472	3	6,645	X	X
9개월 ~ 12개월미만	122	291,439	29	69,345	X	X	X	X
12개월 ~ 18개월미만	131	314,814	31	75,161	5	12,202	3	7,102
18개월 ~ 24개월미만	148	357,503	37	92,058	X	X	5	11,722
24 개 월 이 상	510	1,236,023	182	439,033	30	72,431	14	34,592

공사기간별 공사실적(합계)(2)

Province, Scale of Work and Construction Term (Full and Part Time) (2)

(Unit : number, million)

인천 Incheon		광주 Gwangju		대전 Daejeon		울산 Ulsan		City Province / Scale of Work & Construction Term
건수 Number	금액 Amount	건수 Number	금액 Amount	건수 Number	금액 Amount	건수 Number	금액 Amount	
1,255	211,739	1,253	198,533	1,452	233,019	678	118,507	
83	13,204	71	10,432	108	16,564	37	5,995	
302	49,869	396	60,543	506	76,623	178	29,776	
246	42,852	277	43,434	303	48,556	186	33,148	
141	25,015	129	21,078	201	32,325	80	13,047	
134	22,224	102	16,231	108	18,819	85	16,394	
182	29,265	132	21,629	116	20,080	49	8,610	
72	12,283	50	8,384	39	6,938	29	5,234	
95	17,028	96	16,802	71	13,114	34	6,302	
289	110,429	218	83,132	182	71,561	176	68,106	
17	6,360	7	2,712	6	2,394	10	3,895	
35	13,533	42	16,059	27	10,762	19	7,583	
45	16,956	37	13,836	40	15,289	38	14,358	
30	11,506	25	9,655	22	8,733	31	11,765	
35	13,555	15	5,752	20	7,889	28	10,736	
57	22,239	29	10,768	31	12,320	27	10,445	
26	10,336	29	11,432	19	7,630	15	5,997	
44	15,944	34	12,918	17	6,543	8	3,326	
255	181,691	160	111,603	177	121,631	166	114,959	
7	5,305	4	2,700	7	4,713	4	2,778	
13	8,804	14	9,038	18	11,148	22	14,596	
25	17,646	24	15,601	27	19,929	31	21,794	
34	23,261	14	10,465	14	9,652	18	12,924	
31	24,226	17	11,615	19	12,154	37	26,050	
55	37,890	21	14,281	32	22,049	23	15,876	
38	26,291	26	19,758	18	12,655	16	10,642	
52	38,268	40	28,145	42	29,333	15	10,299	
161	218,382	127	177,200	90	122,435	110	157,944	
X	X	X	X	-	-	X	X	
8	10,429	5	6,422	5	6,446	4	6,033	
7	9,698	15	20,537	6	8,651	10	15,151	
10	12,952	5	6,737	12	17,072	17	23,458	
19	25,301	15	19,223	9	12,957	22	32,687	
33	42,740	12	16,652	9	12,068	22	30,979	
26	35,529	20	28,777	22	27,679	9	12,806	
57	80,169	53	75,436	27	37,562	24	33,656	
41	99,209	46	111,212	21	51,624	31	75,987	
-	-	-	-	-	-	X	X	
-	-	X	X	-	-	-	-	
X	X	3	6,394	-	-	3	7,633	
X	X	-	-	X	X	5	13,623	
3	7,041	X	X	4	9,481	X	X	
5	11,648	3	8,250	X	X	7	15,855	
4	9,209	6	13,680	X	X	3	6,799	
25	61,480	31	76,104	12	29,928	10	24,158	

11. 시도별 공사규모별

The Actuality of Electrical Work Completed by City,

(단위 : 건, 백만원)

시도 / 공사규모 및 공사기간	전국 Total		서울 Seoul		부산 Busan		대구 Daegu	
	건수 Number	금액 Amount	건수 Number	금액 Amount	건수 Number	금액 Amount	건수 Number	금액 Amount
30억원이상 ~ 50억원미만	771	2,954,465	272	1,044,660	33	124,821	16	60,693
1 개 월 미 만	10	36,550	X	X	-	-	-	-
1개월 ~ 3개월미만	6	23,861	-	-	-	-	-	-
3개월 ~ 6개월미만	25	88,978	5	18,651	-	-	X	X
6개월 ~ 9개월미만	27	100,618	5	17,974	X	X	X	X
9개월 ~ 12개월미만	88	339,266	17	68,734	6	23,098	X	X
12개월 ~ 18개월미만	112	431,761	34	130,383	X	X	X	X
18개월 ~ 24개월미만	108	413,590	39	151,407	3	9,897	X	X
2 4 개 월 이 상	395	1,519,841	171	653,975	20	78,191	10	39,182
50억원이상 ~ 100억원미만	499	3,349,564	236	1,623,650	9	57,259	5	34,010
1 개 월 미 만	5	33,328	-	-	-	-	-	-
1개월 ~ 3개월미만	5	29,040	4	23,000	-	-	-	-
3개월 ~ 6개월미만	7	44,783	X	X	-	-	-	-
6개월 ~ 9개월미만	16	104,477	X	X	-	-	X	X
9개월 ~ 12개월미만	41	264,628	13	89,020	-	-	-	-
12개월 ~ 18개월미만	75	504,777	33	220,045	X	X	-	-
18개월 ~ 24개월미만	82	564,693	31	213,902	X	X	-	-
2 4 개 월 이 상	268	1,803,839	151	1,052,691	5	29,024	4	28,884
1 0 0 억 원 이 상	235	5,036,266	128	3,072,063	4	134,602	X	X
1 개 월 미 만	-	-	-	-	-	-	-	-
1개월 ~ 3개월미만	3	46,153	X	X	-	-	-	-
3개월 ~ 6개월미만	X	X	-	-	-	-	-	-
6개월 ~ 9개월미만	3	36,626	X	X	-	-	-	-
9개월 ~ 12개월미만	18	360,409	7	132,158	-	-	-	-
12개월 ~ 18개월미만	39	608,819	16	247,552	-	-	-	-
18개월 ~ 24개월미만	41	819,192	27	531,291	-	-	-	-
2 4 개 월 이 상	130	3,149,051	76	2,133,899	4	134,602	X	X

공사기간별 공사실적(합계)(3)

Province, Scale of Work and Construction Term (Full and Part Time) (3)

(Unit : number, million)

인천 Incheon		광주 Gwangju		대전 Daejeon		울산 Ulsan		City Province / Scale of Work & Construction Term
건수 Number	금액 Amount	건수 Number	금액 Amount	건수 Number	금액 Amount	건수 Number	금액 Amount	
22	86,052	30	113,144	12	43,712	29	117,135	
X	X	X	X	-	-	X	X	
-	-	-	-	-	-	-	-	
X	X	-	-	-	-	X	X	
X	X	-	-	X	X	X	X	
3	11,692	3	11,776	X	X	11	45,467	
4	15,792	7	24,917	-	-	3	11,996	
X	X	5	18,539	X	X	X	X	
10	39,050	14	54,260	7	24,723	8	30,378	
10	64,678	20	116,995	8	51,084	11	77,329	
-	-	-	-	-	-	X	X	
-	-	-	-	-	-	-	-	
-	-	-	-	-	-	X	X	
X	X	-	-	-	-	-	-	
X	X	3	17,562	3	21,194	-	-	
X	X	3	17,347	X	X	X	X	
X	X	4	22,481	-	-	-	-	
3	24,433	10	59,605	4	21,266	6	38,533	
4	67,132	3	47,520	-	-	8	141,089	
-	-	-	-	-	-	-	-	
X	X	-	-	-	-	-	-	
-	-	-	-	-	-	X	X	
-	-	-	-	-	-	-	-	
-	-	-	-	-	-	-	-	
-	-	X	X	-	-	X	X	
X	X	-	-	-	-	X	X	
X	X	X	X	-	-	5	104,614	

11. 시도별 공사규모별

The Actuality of Electrical Work Completed by City,

(단위 : 건, 백만원)

공사규모 및 공사기간 \ 시도	세종 Sejong		경기 Gyeonggi-do		강원 Gangwon-do		충북 Chungcheongbuk-do		충남 Chungcheongnam-do	
	건수 Number	금액 Amount	건수 Number	금액 Amount	건수 Number	금액 Amount	건수 Number	금액 Amount	건수 Number	금액 Amount
합 계	5,150	191,048	269,399	7,315,015	45,512	965,671	50,880	934,776	60,711	1,654,668
1 개 월 미 만	621	9,690	27,240	464,748	6,583	91,927	5,390	70,265	4,548	98,675
1개월 ~ 3개월미만	523	24,286	21,645	804,857	5,008	164,966	4,188	131,477	5,585	219,307
3개월 ~ 6개월미만	252	19,676	10,958	677,276	2,352	118,590	1,920	100,805	3,471	194,623
6개월 ~ 9개월미만	308	11,853	30,107	544,180	2,000	78,360	2,240	65,749	2,496	151,630
9개월 ~ 12개월미만	2,342	22,079	111,887	1,163,802	22,540	209,976	27,097	182,101	33,741	322,477
12개월 ~ 18개월미만	436	22,659	50,610	846,711	489	77,329	1,670	103,382	901	154,791
18개월 ~ 24개월미만	537	19,594	13,339	836,126	5,388	83,360	7,514	134,550	6,524	162,759
2 4 개 월 이 상	131	61,211	3,613	1,977,316	1,152	141,164	861	146,448	3,445	350,406
1 천 만 원 미 만	3,918	12,614	223,904	389,533	35,068	97,179	40,975	114,268	46,771	134,808
1 개 월 미 만	359	2,209	17,486	89,958	4,535	22,037	3,479	17,220	2,551	15,187
1개월 ~ 3개월미만	141	917	8,044	45,023	1,570	9,404	1,597	9,168	1,836	11,533
3개월 ~ 6개월미만	81	266	4,845	11,479	763	3,579	771	3,771	1,656	7,935
6개월 ~ 9개월미만	197	384	26,942	12,200	1,422	2,545	1,681	2,858	1,543	4,208
9개월 ~ 12개월미만	2,260	6,527	105,775	195,831	21,508	46,714	24,949	55,810	30,960	71,686
12개월 ~ 18개월미만	338	439	48,267	5,208	97	301	1,209	2,791	309	654
18개월 ~ 24개월미만	504	1,676	11,366	25,484	4,417	9,888	6,868	20,429	5,458	14,142
2 4 개 월 이 상	38	195	1,179	4,350	756	2,709	421	2,222	2,458	9,464
1천만원이상 ~ 4천만원미만	675	13,194	27,079	519,235	6,952	131,046	6,913	118,322	9,074	158,574
1 개 월 미 만	232	4,194	8,109	144,859	1,656	31,854	1,688	28,366	1,653	29,170
1개월 ~ 3개월미만	261	5,030	8,856	179,970	2,485	50,027	1,734	34,036	2,492	49,657
3개월 ~ 6개월미만	64	1,478	2,705	58,807	838	18,412	572	11,802	809	17,721
6개월 ~ 9개월미만	45	1,058	1,247	26,943	241	5,321	261	5,861	315	6,947
9개월 ~ 12개월미만	34	726	4,090	68,832	651	10,910	1,787	26,562	2,211	32,390
12개월 ~ 18개월미만	12	286	623	12,494	99	2,255	244	3,313	140	2,986
18개월 ~ 24개월미만	3	96	888	16,167	832	9,772	423	5,295	829	10,918
2 4 개 월 이 상	24	327	561	11,163	150	2,496	204	3,087	625	8,785
4천만원이상 ~ 5천만원미만	62	2,768	2,668	119,324	804	35,657	484	21,802	592	26,575
1 개 월 미 만	8	372	488	21,909	176	7,789	68	3,067	81	3,621
1개월 ~ 3개월미만	18	802	1,104	49,465	303	13,402	185	8,355	236	10,643
3개월 ~ 6개월미만	8	349	453	20,195	209	9,258	87	3,886	131	5,842
6개월 ~ 9개월미만	18	801	228	10,101	35	1,554	29	1,294	67	3,006
9개월 ~ 12개월미만	4	175	176	7,804	26	1,203	73	3,239	31	1,393
12개월 ~ 18개월미만	3	136	102	4,586	35	1,543	6	271	26	1,167
18개월 ~ 24개월미만	-	-	39	1,734	11	510	27	1,289	12	544
2 4 개 월 이 상	3	132	78	3,531	9	397	9	401	8	359
5천만원이상 ~ 1억원미만	164	11,729	5,764	408,085	1,090	76,324	1,060	74,661	1,440	101,404
1 개 월 미 만	12	788	616	42,369	141	9,596	90	6,006	145	9,883
1개월 ~ 3개월미만	42	2,797	1,809	127,244	328	22,635	352	24,964	500	35,107
3개월 ~ 6개월미만	40	2,858	1,271	90,322	269	18,617	254	18,033	345	24,305
6개월 ~ 9개월미만	23	1,670	592	42,955	113	7,922	98	7,064	151	10,351
9개월 ~ 12개월미만	14	937	668	46,397	104	7,922	123	8,746	134	9,759
12개월 ~ 18개월미만	19	1,627	350	25,666	70	4,933	41	3,125	81	6,013
18개월 ~ 24개월미만	4	289	170	11,955	22	1,631	71	4,321	33	2,396
2 4 개 월 이 상	10	764	288	21,177	43	3,068	31	2,403	51	3,588

공사기간별 공사실적(합계)(4)

Province, Scale of Work and Construction Term (Full and Part Time) (4)

(Unit : number, million)

전북 Jeonrabuk-do		전남 Jeonranam-do		경북 Gyeongsangbuk-do		경남 Gyeongsangnam-do		제주 Jeju-do		City Province / Scale of Work & Construction Term
건수 Number	금액 Amount	건수 Number	금액 Amount	건수 Number	금액 Amount	건수 Number	금액 Amount	건수 Number	금액 Amount	
47,078	1,214,275	73,993	3,326,636	92,263	2,403,677	63,031	1,483,327	22,670	432,197	
3,845	93,945	6,042	222,720	12,478	185,592	8,539	130,432	1,166	19,698	
6,048	298,614	7,238	321,301	7,717	292,831	7,050	224,509	12,662	41,110	
2,690	200,165	3,690	283,331	3,690	285,616	3,047	213,499	740	36,756	
2,199	123,636	2,219	206,162	2,637	217,821	1,694	112,294	656	29,153	
27,871	199,485	39,626	423,793	55,558	488,813	33,376	226,086	6,182	74,063	
612	104,513	2,171	684,692	2,223	276,813	659	145,328	523	51,293	
2,549	98,658	10,257	474,002	4,982	302,656	6,812	232,485	415	52,660	
1,264	95,261	2,750	710,635	2,978	353,533	1,854	198,695	326	127,464	
34,632	84,433	56,211	163,366	71,679	203,329	47,980	158,644	19,225	23,204	
1,947	11,733	3,730	20,335	7,836	38,677	5,683	28,536	708	4,399	
1,878	11,139	2,280	12,735	2,664	16,085	2,661	15,767	11,686	3,342	
812	3,759	1,241	5,547	1,158	5,281	1,160	4,878	215	985	
1,281	2,622	1,140	2,746	1,593	3,784	956	2,345	379	1,023	
25,638	46,476	36,932	78,756	50,287	123,049	30,213	71,585	5,590	11,646	
205	1,157	955	3,898	1,539	1,766	141	310	228	769	
2,120	4,387	8,332	31,838	4,622	9,157	6,070	30,535	314	675	
751	3,159	1,601	7,512	1,980	5,530	1,096	4,688	105	364	
7,582	137,256	10,983	199,156	14,099	233,515	10,379	174,795	2,221	41,622	
1,495	27,982	1,766	31,194	4,101	63,256	2,373	40,093	387	6,740	
2,439	48,854	3,190	63,047	3,330	64,699	3,096	60,211	737	14,878	
788	16,804	1,128	24,222	1,031	22,742	827	17,699	287	6,539	
403	7,933	351	8,476	308	7,000	263	5,677	116	2,518	
1,855	26,067	1,956	31,128	4,639	64,641	2,755	34,960	441	6,623	
57	1,360	516	8,128	155	3,319	101	2,295	147	2,363	
245	3,823	1,528	24,303	49	1,120	521	6,294	14	351	
300	4,431	548	8,659	486	6,738	443	7,565	92	1,609	
556	25,008	939	41,585	798	35,545	640	28,664	258	11,524	
78	3,524	104	4,620	106	4,753	99	4,474	25	1,114	
264	11,824	334	14,945	296	13,254	264	11,820	97	4,316	
118	5,313	168	7,410	219	9,656	133	5,989	62	2,770	
35	1,586	111	4,806	76	3,394	51	2,257	27	1,209	
21	946	147	6,436	38	1,671	37	1,627	23	1,022	
25	1,131	34	1,534	33	1,460	37	1,660	15	677	
4	171	19	872	10	465	9	401	4	184	
11	513	22	963	20	890	10	437	5	231	
1,330	93,556	2,003	143,024	1,923	137,169	1,655	118,278	404	28,391	
139	9,322	212	14,012	182	12,513	200	13,889	28	1,868	
446	30,556	726	52,420	678	47,941	548	39,059	96	6,645	
333	23,766	408	29,061	447	31,705	393	27,684	92	6,585	
158	11,260	193	14,251	192	14,107	165	11,997	63	4,328	
110	8,198	201	13,875	175	12,265	128	9,675	49	3,551	
78	5,818	110	7,952	116	8,846	134	9,755	44	3,107	
31	2,232	59	4,328	51	3,758	32	2,286	16	1,156	
35	2,405	94	7,125	82	6,035	55	3,932	16	1,152	

11. 시도별 공사규모별

The Actuality of Electrical Work Completed by City,

(단위 : 건, 백만원)

시도 / 공사규모 및 공사기간	세종 Sejong		경기 Gyeonggi-do		강원 Gangwon-do		충북 Chungcheongbuk-do		충남 Chungcheongnam-do	
	건수 Number	금액 Amount	건수 Number	금액 Amount	건수 Number	금액 Amount	건수 Number	금액 Amount	건수 Number	금액 Amount
1억원이상 ~ 3억원미만	205	33,247	6,012	1,002,340	1,071	179,372	957	157,496	1,941	314,497
1 개월미만	8	1,419	431	68,524	53	8,856	54	8,710	93	15,563
1개월 ~ 3개월미만	44	7,051	1,561	243,722	289	43,288	299	44,958	452	68,786
3개월 ~ 6개월미만	51	7,745	1,248	205,083	218	35,984	186	29,998	414	67,508
6개월 ~ 9개월미만	13	2,105	694	117,980	135	22,931	130	21,987	316	49,024
9개월 ~ 12개월미만	19	3,417	612	105,707	124	22,086	73	13,222	250	40,634
12개월 ~ 18개월미만	43	6,694	646	114,277	119	22,322	89	16,993	214	37,473
18개월 ~ 24개월미만	9	1,636	311	56,117	49	8,714	42	7,839	76	12,925
24개월이상	18	3,180	509	90,931	84	15,191	84	13,790	126	22,584
3억원이상 ~ 5억원미만	44	17,248	1,488	572,613	220	86,344	181	70,818	354	136,283
1 개월미만	X	X	50	18,768	13	4,726	6	2,389	9	3,498
1개월 ~ 3개월미만	12	4,458	161	60,380	23	8,790	14	5,457	44	16,259
3개월 ~ 6개월미만	X	X	229	88,075	28	10,485	28	11,067	69	26,397
6개월 ~ 9개월미만	7	2,800	175	66,220	19	7,370	20	7,791	55	21,081
9개월 ~ 12개월미만	X	X	217	85,046	33	13,054	37	14,054	46	17,450
12개월 ~ 18개월미만	8	3,183	252	97,310	39	15,219	26	10,211	61	24,080
18개월 ~ 24개월미만	5	1,984	152	57,572	21	8,991	15	5,982	26	10,351
24개월이상	6	2,359	252	99,241	44	17,709	35	13,867	44	17,167
5억원이상 ~ 10억원미만	51	35,551	1,253	880,290	178	121,819	186	130,991	291	203,188
1 개월미만	-	-	32	21,779	6	3,674	3	1,881	10	7,345
1개월 ~ 3개월미만	5	3,231	84	57,082	8	5,077	7	4,539	15	10,055
3개월 ~ 6개월미만	3	2,150	147	100,402	21	14,239	13	9,617	33	22,427
6개월 ~ 9개월미만	5	3,037	153	105,686	25	16,930	18	12,063	32	21,096
9개월 ~ 12개월미만	6	4,680	168	121,032	42	29,209	33	23,795	48	34,572
12개월 ~ 18개월미만	12	8,765	190	133,450	20	13,317	30	20,823	46	31,833
18개월 ~ 24개월미만	6	4,714	210	146,432	21	15,059	43	30,839	53	36,861
24개월이상	14	8,973	269	194,426	35	24,313	39	27,435	54	38,999
10억원이상 ~ 20억원미만	18	24,425	710	978,805	100	134,114	84	113,408	155	215,817
1 개월미만	-	-	16	22,393	3	3,396	X	X	3	3,596
1개월 ~ 3개월미만	-	-	22	28,210	X	X	-	-	8	10,693
3개월 ~ 6개월미만	3	3,944	45	58,700	6	8,015	7	8,305	12	17,310
6개월 ~ 9개월미만	-	-	53	72,623	10	13,786	X	X	12	18,227
9개월 ~ 12개월미만	X	X	115	155,385	45	60,374	17	22,081	44	59,963
12개월 ~ 18개월미만	X	X	112	155,670	8	11,085	19	25,133	15	20,973
18개월 ~ 24개월미만	5	6,721	117	162,071	10	13,313	14	19,428	26	37,023
24개월이상	7	9,536	230	323,752	17	23,090	24	34,486	35	48,031
20억원이상 ~ 30억원미만	10	25,182	237	571,617	14	32,139	24	56,025	47	117,503
1 개월미만	-	-	10	24,615	-	-	-	-	X	X
1개월 ~ 3개월미만	-	-	X	X	-	-	-	-	X	X
3개월 ~ 6개월미만	-	-	8	18,560	-	-	X	X	X	X
6개월 ~ 9개월미만	-	-	15	35,140	-	-	X	X	X	X
9개월 ~ 12개월미만	X	X	36	85,291	5	11,786	X	X	10	25,544
12개월 ~ 18개월미만	-	-	31	73,089	X	X	4	9,094	4	9,727
18개월 ~ 24개월미만	X	X	35	85,136	3	7,034	7	16,289	8	18,983
24개월이상	8	20,654	100	245,095	5	10,449	8	19,709	19	48,362

공사기간별 공사실적(합계)(5)

Province, Scale of Work and Construction Term (Full and Part Time) (5)

(Unit : number, million)

전북 Jeonrabuk-do		전남 Jeonranam-do		경북 Gyeongsangbuk-do		경남 Gyeongsangnam-do		제주 Jeju-do		City Province / Scale of Work & Construction Term
건수 Number	금액 Amount	건수 Number	금액 Amount	건수 Number	금액 Amount	건수 Number	금액 Amount	건수 Number	금액 Amount	
2,305	360,957	2,330	384,471	2,530	409,338	1,631	269,877	338	58,060	
156	23,978	138	22,023	207	33,669	155	24,545	13	1,868	
928	138,518	582	89,455	647	97,347	432	66,976	37	5,946	
538	84,658	590	93,935	686	105,625	402	64,009	66	10,899	
243	39,719	294	48,767	310	54,254	183	31,215	56	9,554	
135	21,712	175	32,732	208	34,815	142	24,885	45	7,357	
159	26,948	262	44,977	181	32,088	138	24,496	50	9,043	
61	10,100	113	21,091	100	17,179	74	13,882	32	6,132	
85	15,324	176	31,492	191	34,360	105	19,868	39	7,262	
283	109,082	460	178,841	484	186,013	302	114,372	80	30,832	
18	6,735	22	8,324	22	8,176	12	4,641	X	X	
42	15,916	67	27,039	64	23,403	29	10,457	4	1,353	
45	17,782	63	23,418	75	28,706	71	26,857	12	4,803	
43	16,528	54	20,616	73	28,039	36	13,939	7	2,672	
35	13,355	59	22,837	72	27,987	37	14,305	12	4,715	
39	15,002	83	33,176	80	31,293	45	16,633	19	7,053	
30	11,647	40	15,607	46	17,860	29	11,524	10	4,009	
31	12,118	72	27,825	52	20,549	43	16,016	15	5,887	
246	173,469	488	353,158	388	272,790	261	182,357	72	50,694	
10	6,643	19	13,177	16	11,318	14	9,986	3	2,279	
41	27,934	37	25,946	31	20,041	18	11,344	3	1,970	
40	26,864	57	38,196	48	32,401	42	27,929	6	4,175	
20	14,017	42	30,868	53	37,089	26	18,430	4	2,366	
40	30,875	80	60,487	54	38,946	32	22,846	12	8,396	
29	19,481	97	71,933	71	51,085	41	29,151	12	8,894	
31	23,069	61	43,856	40	29,002	38	27,020	11	8,305	
35	24,586	95	68,696	75	52,907	50	35,650	21	14,308	
120	163,867	326	453,595	227	314,228	135	182,681	40	57,446	
X	X	22	32,676	5	6,385	X	X	X	X	
10	13,872	17	21,193	6	6,729	-	-	X	X	
15	18,744	29	37,250	17	23,652	15	19,890	-	-	
12	16,542	23	31,908	26	33,696	10	14,509	4	5,482	
36	48,579	49	70,120	62	86,195	30	40,416	5	7,407	
15	21,608	53	77,703	21	30,350	16	21,527	X	X	
22	29,167	66	91,070	38	53,890	29	38,859	8	11,428	
9	13,947	67	91,675	52	73,330	33	45,344	18	26,402	
18	43,364	96	229,632	55	129,678	25	60,082	18	43,053	
X	X	25	61,166	3	6,844	X	X	-	-	
-	-	4	10,011	-	-	-	-	-	-	
X	X	X	X	5	11,785	X	X	-	-	
X	X	3	7,335	X	X	X	X	-	-	
-	-	10	24,594	11	25,780	X	X	3	6,472	
5	12,007	10	24,293	12	28,458	4	9,778	5	12,458	
4	9,662	14	34,135	8	19,185	7	17,673	X	X	
5	11,871	29	66,079	15	35,495	9	20,543	8	20,039	

11. 시도별 공사규모별

The Actuality of Electrical Work Completed by City,

(단위 : 건, 백만원)

시도 / 공사규모 및 공사기간	세종 Sejong		경기 Gyeonggi-do		강원 Gangwon-do		충북 Chungcheongbuk-do		충남 Chungcheongnam-do	
	건수 Number	금액 Amount	건수 Number	금액 Amount	건수 Number	금액 Amount	건수 Number	금액 Amount	건수 Number	금액 Amount
30억원이상 ~ 50억원미만	X	X	154	584,093	11	41,898	11	43,327	31	118,223
1 개 월 미 만	-	-	X	X	-	-	-	-	X	X
1개월 ~ 3개월미만	-	-	X	X	-	-	-	-	X	X
3개월 ~ 6개월미만	-	-	6	20,003	-	-	-	-	-	-
6개월 ~ 9개월미만	-	-	3	10,282	-	-	X	X	3	13,110
9개월 ~ 12개월미만	-	-	15	57,289	X	X	3	10,000	6	23,773
12개월 ~ 18개월미만	-	-	23	88,934	X	X	X	X	5	19,885
18개월 ~ 24개월미만	-	-	30	113,900	X	X	X	X	X	X
24 개 월 이 상	X	X	75	287,119	7	28,394	4	17,048	14	50,809
50억원이상 ~ 100억원미만	X	X	94	622,921	3	18,491	5	33,657	11	71,678
1 개 월 미 만	-	-	X	X	-	-	-	-	X	X
1개월 ~ 3개월미만	-	-	X	X	-	-	-	-	-	-
3개월 ~ 6개월미만	-	-	X	X	-	-	-	-	-	-
6개월 ~ 9개월미만	-	-	3	21,721	-	-	-	-	-	-
9개월 ~ 12개월미만	-	-	7	43,168	-	-	-	-	X	X
12개월 ~ 18개월미만	-	-	11	74,701	-	-	X	X	-	-
18개월 ~ 24개월미만	-	-	19	135,120	X	X	X	X	X	X
24 개 월 이 상	X	X	51	330,482	X	X	X	X	7	46,140
100억원이상	-	-	36	666,159	X	X	-	-	4	56,117
1 개 월 미 만	-	-	-	-	-	-	-	-	-	-
1개월 ~ 3개월미만	-	-	-	-	X	X	-	-	-	-
3개월 ~ 6개월미만	-	-	-	-	-	-	-	-	-	-
6개월 ~ 9개월미만	-	-	X	X	-	-	-	-	-	-
9개월 ~ 12개월미만	-	-	8	192,019	-	-	-	-	-	-
12개월 ~ 18개월미만	-	-	3	61,326	-	-	-	-	-	-
18개월 ~ 24개월미만	-	-	X	X	-	-	-	-	-	-
24 개 월 이 상	-	-	21	366,047	-	-	-	-	4	56,117

공사기간별 공사실적(합계)(6)

Province, Scale of Work and Construction Term (Full and Part Time) (6)

(Unit : number, million)

전북 Jeonrabuk-do		전남 Jeonranam-do		경북 Gyeongsangbuk-do		경남 Gyeongsangnam-do		제주 Jeju-do		City Province / Scale of Work & Construction Term
건수 Number	금액 Amount	건수 Number	금액 Amount	건수 Number	금액 Amount	건수 Number	금액 Amount	건수 Number	금액 Amount	
5	17,956	68	265,413	49	186,616	18	68,381	8	29,903	
-	-	3	9,924	-	-	-	-	-	-	
-	-	X	X	X	X	X	X	-	-	
-	-	3	10,776	4	14,063	X	X	-	-	
X	X	6	22,363	-	-	X	X	-	-	
X	X	10	38,194	6	21,779	X	X	-	-	
-	-	17	67,501	12	47,371	X	X	X	X	
X	X	9	35,898	7	26,451	X	X	3	9,626	
X	X	19	76,246	19	73,621	9	35,175	4	16,328	
X	X	55	362,304	23	155,297	3	24,949	4	23,281	
-	-	X	X	-	-	-	-	-	-	
-	-	-	-	-	-	-	-	-	-	
-	-	X	X	-	-	X	X	-	-	
X	X	X	X	5	34,328	-	-	-	-	
-	-	7	44,634	4	27,238	-	-	X	X	
-	-	19	127,109	X	X	-	-	-	-	
-	-	10	73,049	8	55,434	X	X	X	X	
-	-	14	86,715	5	33,108	X	X	X	X	
-	-	34	552,092	8	140,161	X	X	X	X	
-	-	-	-	-	-	-	-	-	-	
-	-	-	-	-	-	-	-	-	-	
-	-	-	-	-	-	-	-	-	-	
-	-	-	-	-	-	-	-	-	-	
-	-	-	-	X	X	-	-	X	X	
-	-	15	216,488	X	X	X	X	-	-	
-	-	6	97,957	3	69,154	X	X	-	-	
-	-	13	237,648	X	X	-	-	X	X	

12. 시도별 공사규모별

The Actuality of Electrical Work Completed by City,

(단위 : 건, 백만원)

공사규모 및 공사기간 \ 시도	전국 Total		서울 Seoul		부산 Busan		대구 Daegu	
	건수 Number	금액 Amount	건수 Number	금액 Amount	건수 Number	금액 Amount	건수 Number	금액 Amount
합 계	808,369	28,006,231	60,489	7,740,394	46,269	1,003,106	26,544	792,678
1 개 월 미 만	86,147	1,547,393	9,057	170,029	3,050	58,725	3,281	59,520
1 개월 ~ 3 개월미만	90,330	3,169,197	8,811	429,357	3,222	121,532	3,212	129,148
3 개월 ~ 6 개월미만	37,546	2,680,350	3,807	359,933	1,374	95,808	1,334	121,296
6 개월 ~ 9 개월미만	50,017	1,881,379	3,076	313,822	1,298	66,703	1,091	79,523
9 개월 ~ 1 2 개월미만	407,293	4,009,977	27,222	641,184	33,992	122,874	16,344	119,698
1 2 개월 ~ 1 8 개월미만	61,522	3,096,758	2,221	823,553	545	123,607	317	64,785
1 8 개월 ~ 2 4 개월미만	56,715	3,279,420	4,095	1,045,150	1,916	121,245	769	59,776
2 4 개 월 이 상	18,799	8,341,756	2,200	3,957,366	872	292,613	196	158,932
1 천 만 원 미 만	631,408	1,492,708	38,911	111,751	39,163	54,991	19,292	52,631
1 개 월 미 만	53,752	283,673	5,445	27,215	1,856	10,910	1,948	11,180
1 개월 ~ 3 개월미만	37,565	154,658	2,409	14,247	956	6,013	1,063	6,108
3 개월 ~ 6 개월미만	13,702	51,626	1,088	4,077	436	2,290	320	1,678
6 개월 ~ 9 개월미만	38,542	39,193	1,579	4,185	837	1,886	619	1,304
9 개월 ~ 1 2 개월미만	377,963	762,617	24,008	46,266	33,185	26,279	14,602	31,010
1 2 개월 ~ 1 8 개월미만	53,149	22,095	1,033	5,512	126	648	68	233
1 8 개월 ~ 2 4 개월미만	47,890	143,339	3,161	9,494	1,362	5,454	663	1,064
2 4 개 월 이 상	8,845	35,506	188	755	405	1,512	9	54
1천만원이상 ~ 4천만원미만	108,111	1,995,886	11,452	225,037	4,157	79,386	4,560	79,186
1 개 월 미 만	26,528	470,515	2,852	52,996	979	18,126	1,084	19,383
1 개월 ~ 3 개월미만	33,991	689,161	3,826	80,524	1,514	30,354	1,360	27,222
3 개월 ~ 6 개월미만	10,352	226,668	1,044	24,387	409	9,237	381	8,544
6 개월 ~ 9 개월미만	4,358	94,871	580	12,766	162	3,622	166	3,629
9 개월 ~ 1 2 개월미만	22,312	336,517	2,308	36,587	520	8,860	1,489	18,456
1 2 개월 ~ 1 8 개월미만	2,202	43,994	297	6,681	125	2,320	52	1,217
1 8 개월 ~ 2 4 개월미만	5,062	78,116	270	4,677	359	5,092	11	290
2 4 개 월 이 상	3,306	56,045	275	6,418	89	1,775	17	447
4천만원이상 ~ 5천만원미만	9,574	427,870	1,485	66,478	413	18,500	355	15,951
1 개 월 미 만	1,521	68,112	215	9,676	48	2,150	68	3,083
1 개월 ~ 3 개월미만	3,869	173,092	634	28,416	159	7,061	152	6,843
3 개월 ~ 6 개월미만	1,863	83,141	308	13,665	87	3,957	68	3,039
6 개월 ~ 9 개월미만	820	36,553	112	5,069	55	2,453	29	1,294
9 개월 ~ 1 2 개월미만	742	32,859	86	3,855	19	852	22	979
1 2 개월 ~ 1 8 개월미만	356	15,987	47	2,130	12	527	11	486
1 8 개월 ~ 2 4 개월미만	159	7,217	36	1,597	5	214	-	-
2 4 개 월 이 상	244	10,909	47	2,071	28	1,285	5	226
5천만원이상 ~ 1억원미만	21,077	1,487,243	2,783	194,342	938	66,148	800	56,070
1 개 월 미 만	2,299	156,671	290	19,476	93	6,443	97	6,573
1 개월 ~ 3 개월미만	7,203	504,572	1,072	74,303	284	20,153	279	19,379
3 개월 ~ 6 개월미만	4,526	321,708	505	35,594	202	14,503	182	12,847
6 개월 ~ 9 개월미만	2,134	152,386	266	18,738	93	6,545	81	5,917
9 개월 ~ 1 2 개월미만	2,058	145,081	219	15,398	105	6,559	77	5,302
1 2 개월 ~ 1 8 개월미만	1,308	95,788	171	12,183	70	5,341	48	3,485
1 8 개월 ~ 2 4 개월미만	617	43,016	81	5,918	28	2,059	15	992
2 4 개 월 이 상	932	68,021	179	12,732	63	4,545	21	1,574

공사기간별 공사실적(전문)(1)

Province, Scale of Work and Construction Term (Full Time) (1)

(Unit : number, million)

인천 Incheon		광주 Gwangju		대전 Daejeon		울산 Ulsan		City Province / Scale of Work & Construction Term
건수 Number	금액 Amount	건수 Number	금액 Amount	건수 Number	금액 Amount	건수 Number	금액 Amount	
23,618	924,792	15,500	941,266	18,259	740,166	13,597	853,462	
3,115	57,672	1,899	47,097	1,842	46,718	1,729	65,890	
3,320	138,389	2,331	113,517	2,690	140,305	2,087	86,021	
1,316	108,600	1,164	101,931	1,100	101,195	1,016	122,529	
1,106	69,009	655	45,061	877	75,544	597	80,429	
11,526	132,102	7,768	102,477	9,991	111,158	7,454	132,216	
837	128,558	432	114,638	389	72,504	212	106,698	
1,967	96,219	703	106,382	1,184	54,143	296	50,068	
431	194,243	548	310,162	186	138,599	206	209,612	
16,485	45,062	10,844	35,332	13,119	41,192	9,301	30,894	
1,912	11,498	1,062	5,210	929	6,314	1,005	5,982	
850	5,252	705	4,301	746	4,888	786	4,756	
411	1,538	436	1,939	257	1,237	245	1,164	
670	1,832	370	1,010	406	920	243	940	
10,454	18,638	7,449	20,435	9,624	25,279	6,691	17,029	
417	755	148	198	145	789	38	195	
1,663	5,069	458	1,349	1,004	1,718	193	397	
108	480	216	890	8	47	100	431	
4,221	88,364	2,274	45,385	2,577	53,197	2,417	46,613	
964	18,018	610	11,411	705	13,221	575	10,323	
1,642	37,931	951	19,345	1,099	22,495	824	16,283	
394	9,153	260	5,515	304	7,000	367	7,621	
156	3,635	89	2,024	180	4,063	114	2,402	
770	13,495	151	2,935	153	3,278	474	8,832	
70	1,926	42	1,013	36	801	27	538	
147	2,490	81	1,277	82	1,880	28	424	
78	1,717	90	1,865	18	459	8	191	
447	19,993	232	10,422	257	11,506	278	12,241	
66	2,935	55	2,445	29	1,309	36	1,632	
210	9,372	97	4,371	119	5,318	90	3,991	
60	2,723	46	2,103	64	2,836	50	2,235	
36	1,591	11	483	18	810	27	1,172	
44	1,964	8	357	14	641	65	2,769	
19	873	9	408	8	369	6	261	
5	228	X	X	3	136	X	X	
7	308	4	167	X	X	X	X	
924	64,688	711	50,925	692	49,321	611	43,179	
100	6,879	98	6,905	65	4,530	61	4,112	
339	22,992	256	18,051	265	17,997	213	15,007	
187	13,265	126	9,138	151	11,174	130	9,526	
89	6,503	51	3,561	73	5,096	82	5,854	
67	4,762	54	4,222	62	5,090	72	4,983	
69	4,913	54	4,194	34	2,414	29	1,956	
25	1,794	48	2,983	21	1,535	10	717	
48	3,579	24	1,870	21	1,486	14	1,024	

12. 시도별 공사규모별

The Actuality of Electrical Work Completed by City,

(단위 : 건, 백만원)

시도 / 공사규모 및 공사기간	전국 Total		서울 Seoul		부산 Busan		대구 Daegu	
	건수 Number	금액 Amount	건수 Number	금액 Amount	건수 Number	금액 Amount	건수 Number	금액 Amount
1억원이상 ~ 3억원미만	24,214	3,998,997	2,962	510,672	965	159,377	1,072	172,024
1 개 월 미 만	1,654	262,790	213	33,845	56	9,219	64	10,217
1개월 ~ 3개월미만	6,693	1,029,492	714	116,913	275	41,166	314	45,184
3개월 ~ 6개월미만	5,485	889,714	621	104,571	185	30,011	297	47,394
6개월 ~ 9개월미만	2,809	473,478	311	53,010	100	17,191	133	22,489
9개월 ~ 12개월미만	2,233	389,071	294	52,187	87	15,129	92	15,926
12개월 ~ 18개월미만	2,400	422,641	300	54,789	103	18,626	84	14,348
18개월 ~ 24개월미만	1,090	197,097	150	28,676	55	9,653	35	6,722
2 4 개 월 이 상	1,850	334,714	359	66,683	104	18,383	53	9,745
3억원이상 ~ 5억원미만	5,006	1,933,163	762	297,417	240	94,180	204	78,286
1 개 월 미 만	194	73,305	26	10,187	8	3,009	16	5,785
1개월 ~ 3개월미만	605	228,609	101	38,083	22	8,040	27	10,082
3개월 ~ 6개월미만	839	321,801	117	45,353	24	9,218	54	21,121
6개월 ~ 9개월미만	600	230,710	75	28,773	27	10,419	36	13,828
9개월 ~ 12개월미만	677	263,038	86	33,288	38	15,464	33	12,282
12개월 ~ 18개월미만	820	317,376	115	44,783	52	20,451	14	5,245
18개월 ~ 24개월미만	488	192,317	73	29,356	36	14,815	6	2,525
2 4 개 월 이 상	783	306,008	169	67,594	33	12,764	18	7,420
5억원이상 ~ 10억원미만	4,474	3,149,482	809	574,265	208	146,945	151	106,212
1 개 월 미 만	138	96,581	12	8,736	9	6,416	3	2,083
1개월 ~ 3개월미만	299	197,078	37	23,841	10	6,210	13	8,240
3개월 ~ 6개월미만	548	371,812	85	57,142	25	17,163	28	18,116
6개월 ~ 9개월미만	495	345,779	91	63,730	18	13,171	20	14,693
9개월 ~ 12개월미만	637	460,466	107	75,120	19	12,841	14	9,280
12개월 ~ 18개월미만	702	493,808	116	82,370	32	22,794	29	21,195
18개월 ~ 24개월미만	670	475,334	127	90,859	37	25,995	20	15,314
2 4 개 월 이 상	985	708,624	234	172,466	58	42,355	24	17,291
10억원이상 ~ 20억원미만	2,590	3,583,467	550	782,379	115	158,525	76	104,179
1 개 월 미 만	37	50,409	3	4,362	-	-	X	X
1개월 ~ 3개월미만	90	116,095	13	17,164	X	X	3	3,968
3개월 ~ 6개월미만	177	228,412	28	34,168	4	4,536	X	X
6개월 ~ 9개월미만	193	264,921	44	59,251	4	5,632	4	5,453
9개월 ~ 12개월미만	464	644,591	59	87,455	14	20,460	12	17,120
12개월 ~ 18개월미만	342	478,609	57	81,815	17	25,824	9	13,206
18개월 ~ 24개월미만	451	620,999	87	122,997	28	37,475	13	17,532
2 4 개 월 이 상	836	1,179,432	259	375,167	46	62,064	32	43,392
20억원이상 ~ 30억원미만	807	1,944,484	257	623,087	38	92,090	16	36,685
1 개 월 미 만	14	35,397	-	-	X	X	-	-
1개월 ~ 3개월미만	5	11,342	-	-	-	-	X	X
3개월 ~ 6개월미만	31	75,120	5	12,816	X	X	X	X
6개월 ~ 9개월미만	35	83,535	10	24,163	X	X	X	X
9개월 ~ 12개월미만	97	230,860	25	59,968	X	X	X	X
12개월 ~ 18개월미만	104	248,933	25	60,513	5	12,202	X	X
18개월 ~ 24개월미만	123	297,094	33	82,719	X	X	5	11,722
2 4 개 월 이 상	398	962,203	159	382,909	26	62,867	6	13,967

공사기간별 공사실적(전문)(2)

Province, Scale of Work and Construction Term (Full Time) (2)

(Unit : number, million)

인천 Incheon		광주 Gwangju		대전 Daejeon		울산 Ulsan		City Province / Scale of Work & Construction Term
건수 Number	금액 Amount	건수 Number	금액 Amount	건수 Number	금액 Amount	건수 Number	금액 Amount	
986	165,045	959	152,149	1,213	194,879	559	97,671	
59	9,403	60	8,647	105	16,004	33	5,254	
236	39,178	274	40,663	415	63,096	136	22,706	
201	35,148	233	37,471	263	42,161	153	27,252	
106	18,484	100	16,889	154	24,573	67	11,037	
115	18,791	60	10,130	91	15,580	74	14,185	
150	23,239	119	19,381	102	17,946	43	7,469	
54	9,174	42	6,836	32	5,815	26	4,630	
65	11,627	71	12,132	51	9,702	27	5,138	
218	82,929	172	65,905	149	58,447	145	55,935	
7	2,634	7	2,712	3	1,154	8	3,144	
28	10,779	33	12,620	24	9,516	17	6,803	
35	12,877	31	11,613	34	13,085	33	12,547	
20	7,518	19	7,398	20	7,963	26	9,879	
30	11,714	11	4,222	16	6,268	23	8,768	
42	16,285	25	9,370	28	11,084	18	6,685	
24	9,542	23	9,313	11	4,263	13	5,215	
32	11,579	23	8,657	13	5,114	7	2,894	
186	131,933	121	84,217	143	98,368	139	96,938	
6	4,740	4	2,700	6	4,186	4	2,778	
11	7,158	9	5,669	17	10,548	18	11,970	
18	12,317	16	10,168	22	16,471	25	17,867	
20	13,518	11	8,057	13	9,087	17	12,053	
26	20,509	15	10,408	16	10,072	31	21,964	
40	26,756	13	8,270	27	18,014	20	14,255	
26	18,426	22	16,968	12	8,754	12	7,792	
39	28,509	31	21,977	30	21,236	12	8,259	
106	141,804	99	139,722	74	101,145	84	119,725	
X	X	X	X	-	-	X	X	
4	5,727	5	6,422	5	6,446	3	4,504	
6	8,383	13	17,589	5	7,233	6	8,552	
7	9,183	4	5,640	10	14,691	16	22,457	
15	20,393	12	15,722	8	11,604	16	22,785	
24	30,785	9	13,057	7	9,641	20	28,319	
18	23,369	15	22,518	16	19,618	7	9,764	
31	42,400	39	55,357	23	31,912	14	20,170	
22	52,811	40	97,075	15	37,315	28	67,319	
-	-	-	-	-	-	X	X	
-	-	X	X	-	-	-	-	
X	X	3	6,394	-	-	3	7,633	
X	X	-	-	X	X	4	10,706	
X	X	X	X	X	X	X	X	
X	X	3	8,250	X	X	7	15,855	
X	X	5	11,493	X	X	3	6,799	
14	34,005	26	64,154	9	22,567	8	18,407	

12. 시도별 공사규모별

The Actuality of Electrical Work Completed by City,

(단위 : 건, 백만원)

시도 / 공사규모 및 공사기간	전국 Total		서울 Seoul		부산 Busan		대구 Daegu	
	건수 Number	금액 Amount	건수 Number	금액 Amount	건수 Number	금액 Amount	건수 Number	금액 Amount
30억원이상 ~ 50억원미만	575	2,209,900	229	878,900	26	97,409	13	49,089
1 개 월 미 만	7	26,892	X	X	-	-	-	-
1개월 ~ 3개월미만	3	11,906	-	-	-	-	-	-
3개월 ~ 6개월미만	17	61,049	4	15,033	-	-	X	X
6개월 ~ 9개월미만	20	74,805	5	17,974	X	X	X	X
9개월 ~ 12개월미만	63	240,747	13	53,093	4	13,938	X	X
12개월 ~ 18개월미만	69	267,709	23	88,911	X	X	X	X
18개월 ~ 24개월미만	80	306,888	34	132,627	3	9,897	X	X
2 4 개 월 이 상	316	1,219,905	149	567,725	16	63,442	7	27,577
50억원이상 ~ 100억원미만	367	2,476,691	182	1,251,790	6	35,556	4	28,753
1 개 월 미 만	3	23,049	-	-	-	-	-	-
1개월 ~ 3개월미만	5	29,040	4	23,000	-	-	-	-
3개월 ~ 6개월미만	5	33,285	X	X	-	-	-	-
6개월 ~ 9개월미만	9	59,745	X	X	-	-	X	X
9개월 ~ 12개월미만	32	210,373	12	83,469	-	-	-	-
12개월 ~ 18개월미만	46	308,600	21	136,315	X	X	-	-
18개월 ~ 24개월미만	56	388,050	21	147,858	X	X	-	-
2 4 개 월 이 상	211	1,424,549	120	836,157	4	21,621	3	23,627
1 0 0 억 원 이 상	166	3,306,342	107	2,224,276	-	-	X	X
1 개 월 미 만	-	-	-	-	-	-	-	-
1개월 ~ 3개월미만	X	X	X	X	-	-	-	-
3개월 ~ 6개월미만	X	X	-	-	-	-	-	-
6개월 ~ 9개월미만	X	X	X	X	-	-	-	-
9개월 ~ 12개월미만	15	293,758	5	94,499	-	-	-	-
12개월 ~ 18개월미만	24	381,217	16	247,552	-	-	-	-
18개월 ~ 24개월미만	29	529,953	22	388,372	-	-	-	-
2 4 개 월 이 상	93	2,035,841	62	1,466,691	-	-	X	X

공사기간별 공사실적(전문)(3)

Province, Scale of Work and Construction Term (Full Time) (3)

(Unit : number, million)

인천 Incheon		광주 Gwangju		대전 Daejeon		울산 Ulsan		City Province / Scale of Work & Construction Term
건수 Number	금액 Amount	건수 Number	금액 Amount	건수 Number	금액 Amount	건수 Number	금액 Amount	
15	60,327	25	95,619	12	43,712	17	69,946	
-	-	X	X	-	-	X	X	
-	-	-	-	-	-	-	-	
X	X	-	-	-	-	X	X	
X	X	-	-	X	X	X	X	
X	X	3	11,776	X	X	6	25,835	
3	12,735	6	21,853	-	-	X	X	
X	X	3	11,076	X	X	X	X	
6	23,320	12	47,264	7	24,723	4	15,278	
6	40,773	20	116,995	8	51,084	10	71,912	
-	-	-	-	-	-	X	X	
-	-	-	-	-	-	-	-	
-	-	-	-	-	-	X	X	
-	-	-	-	-	-	-	-	
X	X	3	17,562	3	21,194	-	-	
X	X	3	17,347	X	X	X	X	
X	X	4	22,481	-	-	-	-	
X	X	10	59,605	4	21,266	5	33,116	
X	X	3	47,520	-	-	8	141,089	
-	-	-	-	-	-	-	-	
-	-	-	-	-	-	-	-	
-	-	-	-	-	-	X	X	
-	-	-	-	-	-	-	-	
-	-	-	-	-	-	-	-	
-	-	X	X	-	-	X	X	
X	X	-	-	-	-	X	X	
X	X	X	X	-	-	5	104,614	

12. 시도별 공사규모별

The Actuality of Electrical Work Completed by City,

(단위 : 건, 백만원)

공사규모 및 공사기간 \ 시도	세종 Sejong		경기 Gyeonggi-do		강원 Gangwon-do		충북 Chungcheongbuk-do		충남 Chungcheongnam-do	
	건수 Number	금액 Amount	건수 Number	금액 Amount	건수 Number	금액 Amount	건수 Number	금액 Amount	건수 Number	금액 Amount
합 계	4,053	164,896	236,872	5,830,393	33,912	723,750	37,933	773,667	48,385	1,207,152
1 개 월 미 만	532	8,417	22,868	377,663	4,841	72,063	4,468	57,641	3,782	76,965
1 개월 ~ 3 개월미만	404	19,570	17,661	632,909	3,458	123,015	3,377	107,423	4,496	178,369
3 개월 ~ 6 개월미만	221	17,654	9,224	521,704	1,562	80,334	1,346	75,245	3,004	167,086
6 개월 ~ 9 개월미만	254	9,894	28,888	403,700	1,487	60,457	1,145	46,991	1,964	112,405
9 개월 ~ 12 개월미만	1,978	19,559	94,807	936,295	16,947	158,857	20,576	149,202	26,836	245,847
12 개월 ~ 18 개월미만	93	15,901	50,069	693,985	347	54,521	801	89,765	633	122,645
18 개월 ~ 24 개월미만	499	19,263	10,671	650,365	4,389	61,480	5,405	118,980	4,640	131,592
2 4 개 월 이 상	72	54,637	2,684	1,613,771	881	113,023	815	128,421	3,030	172,243
1 천 만 원 미 만	3,054	11,007	200,417	324,851	26,426	74,462	30,225	87,599	37,117	105,903
1 개 월 미 만	319	1,936	14,787	75,648	3,278	15,517	2,942	14,479	2,089	12,376
1 개월 ~ 3 개월미만	112	727	6,742	37,400	1,078	6,570	1,296	7,249	1,424	9,081
3 개월 ~ 6 개월미만	79	252	4,344	9,290	559	2,681	476	2,174	1,497	7,354
6 개월 ~ 9 개월미만	151	303	26,315	10,357	1,045	1,686	711	1,755	1,246	3,343
9 개월 ~ 12 개월미만	1,910	6,090	90,081	166,860	16,181	37,679	18,888	42,034	24,542	55,512
12 개월 ~ 18 개월미만	10	28	48,166	4,825	63	202	556	1,186	223	558
18 개월 ~ 24 개월미만	468	1,645	9,122	17,587	3,681	8,115	4,936	16,506	3,845	8,857
2 4 개 월 이 상	5	25	860	2,885	541	2,014	420	2,216	2,251	8,822
1천만원이상 ~ 4천만원미만	508	10,139	21,804	418,300	4,972	92,979	5,281	91,525	7,426	129,441
1 개 월 미 만	185	3,349	6,758	120,741	1,230	24,346	1,344	22,150	1,405	24,497
1 개월 ~ 3 개월미만	188	3,713	7,132	144,750	1,698	33,637	1,380	27,311	2,033	40,244
3 개월 ~ 6 개월미만	46	1,042	2,244	48,668	564	11,737	434	8,920	674	14,693
6 개월 ~ 9 개월미만	42	1,003	1,056	22,637	181	3,944	199	4,529	271	5,955
9 개월 ~ 12 개월미만	30	621	3,072	51,481	471	7,945	1,401	21,383	1,867	26,923
12 개월 ~ 18 개월미만	10	237	530	10,392	63	1,552	67	1,176	62	1,572
18 개월 ~ 24 개월미만	X	X	680	12,790	619	7,443	267	3,269	602	8,314
2 4 개 월 이 상	5	115	332	6,841	146	2,374	189	2,789	512	7,242
4천만원이상 ~ 5천만원미만	51	2,280	2,096	93,712	492	21,911	386	17,365	498	22,291
1 개 월 미 만	7	323	391	17,494	156	6,899	48	2,145	68	3,047
1 개월 ~ 3 개월미만	14	620	878	39,323	177	7,868	149	6,705	194	8,693
3 개월 ~ 6 개월미만	6	263	331	14,814	74	3,340	62	2,773	110	4,881
6 개월 ~ 9 개월미만	17	757	186	8,224	26	1,158	24	1,076	60	2,690
9 개월 ~ 12 개월미만	X	X	135	6,010	22	1,009	66	2,927	29	1,300
12 개월 ~ 18 개월미만	X	X	80	3,587	27	1,190	5	224	20	913
18 개월 ~ 24 개월미만	-	-	32	1,420	X	X	23	1,113	9	408
2 4 개 월 이 상	3	132	63	2,839	8	355	9	401	8	359
5천만원이상 ~ 1억원미만	148	10,589	4,657	328,844	771	53,955	865	60,911	1,169	82,067
1 개 월 미 만	12	788	517	35,758	116	7,766	77	5,145	120	8,254
1 개월 ~ 3 개월미만	36	2,405	1,456	102,004	238	16,526	288	20,404	413	29,133
3 개월 ~ 6 개월미만	38	2,668	998	70,811	165	11,580	198	14,155	294	20,569
6 개월 ~ 9 개월미만	22	1,575	475	34,496	85	5,875	88	6,281	120	8,140
9 개월 ~ 12 개월미만	12	819	573	39,428	77	5,733	85	6,056	109	7,839
12 개월 ~ 18 개월미만	16	1,394	284	20,839	47	3,324	36	2,774	49	3,580
18 개월 ~ 24 개월미만	4	289	135	9,438	8	582	67	4,038	23	1,593
2 4 개 월 이 상	8	651	219	16,070	35	2,568	26	2,057	41	2,959

공사기간별 공사실적(전문)(4)

Province, Scale of Work and Construction Term (Full Time) (4)

(Unit : number, million)

전북 Jeonrabuk-do		전남 Jeonranam-do		경북 Gyeongsangbuk-do		경남 Gyeongsangnam-do		제주 Jeju-do		City Province / Scale of Work & Construction Term
건수 Number	금액 Amount	건수 Number	금액 Amount	건수 Number	금액 Amount	건수 Number	금액 Amount	건수 Number	금액 Amount	
37,310	957,529	63,009	1,932,778	69,778	1,844,653	52,363	1,303,216	20,478	272,332	
3,105	74,960	5,281	102,816	9,135	139,923	7,443	115,689	719	15,603	
4,899	235,507	5,910	249,986	6,069	235,143	5,978	193,314	12,405	35,693	
2,083	155,491	2,902	205,589	2,925	230,574	2,516	183,427	652	31,956	
1,780	88,237	1,724	145,817	2,152	160,152	1,377	99,094	546	24,543	
21,915	156,574	33,471	321,819	44,351	409,018	26,995	192,022	5,120	59,075	
517	85,246	1,763	237,778	1,279	195,310	584	132,175	483	35,090	
2,284	76,475	9,379	271,720	1,914	179,031	6,281	217,638	323	19,895	
727	85,040	2,579	397,254	1,953	295,502	1,189	169,858	230	50,477	
27,783	66,894	48,320	144,710	53,253	152,490	40,015	135,473	17,683	17,467	
1,579	9,687	3,372	18,004	5,877	29,750	4,976	25,605	376	2,363	
1,553	9,082	1,871	10,292	2,041	12,286	2,361	13,711	11,572	2,695	
630	2,816	911	4,538	885	3,820	930	3,907	198	873	
1,048	2,059	921	2,262	1,310	2,730	764	1,868	307	753	
20,425	36,466	31,149	69,192	39,663	96,766	24,466	57,887	4,645	9,195	
201	1,131	805	3,559	794	1,241	131	276	225	760	
2,003	4,248	7,702	29,422	1,637	2,404	5,730	29,523	262	487	
344	1,405	1,589	7,440	1,046	3,493	657	2,695	98	340	
5,722	105,966	9,260	165,893	11,302	186,894	8,358	142,966	1,820	34,612	
1,202	22,340	1,479	25,731	2,839	44,694	2,040	34,218	277	4,969	
1,999	40,565	2,559	50,907	2,625	51,342	2,529	49,721	632	12,818	
601	13,138	902	18,999	804	17,950	676	14,433	248	5,632	
344	6,539	257	5,641	239	5,385	221	4,870	101	2,225	
1,191	17,257	1,711	26,818	4,178	57,833	2,181	28,323	345	5,492	
43	1,046	455	7,182	99	2,204	91	2,092	133	2,046	
144	2,120	1,363	22,348	44	1,002	358	4,510	5	131	
198	2,961	534	8,268	474	6,484	262	4,801	79	1,298	
444	19,917	744	33,031	637	28,332	538	24,091	221	9,850	
58	2,618	88	3,906	84	3,771	82	3,706	22	975	
220	9,839	257	11,495	229	10,215	207	9,265	83	3,696	
97	4,365	145	6,381	178	7,838	122	5,482	55	2,446	
28	1,260	57	2,542	67	2,994	44	1,955	23	1,027	
15	678	135	5,901	28	1,237	32	1,398	20	889	
14	615	28	1,273	21	921	34	1,533	13	583	
4	171	15	697	10	465	9	401	X	X	
8	372	19	836	20	890	8	351	3	142	
1,066	74,547	1,692	120,528	1,512	107,502	1,400	99,952	338	23,676	
121	8,096	191	12,560	134	9,067	181	12,597	26	1,720	
357	24,465	625	45,315	543	38,369	462	32,747	77	5,322	
267	18,993	335	23,887	345	24,383	322	22,785	81	5,829	
128	9,041	151	11,037	153	11,269	123	8,824	54	3,633	
82	6,010	174	11,885	141	9,876	107	8,130	42	2,989	
57	4,154	92	6,625	87	6,624	125	9,157	40	2,832	
24	1,692	50	3,720	39	2,852	28	2,018	11	795	
30	2,097	74	5,498	70	5,060	52	3,694	7	556	

12. 시도별 공사규모별

The Actuality of Electrical Work Completed by City,

(단위 : 건, 백만원)

시도 / 공사규모 및 공사기간	세종 Sejong		경기 Gyeonggi-do		강원 Gangwon-do		충북 Chungcheongbuk-do		충남 Chungcheongnam-do	
	건수 Number	금액 Amount	건수 Number	금액 Amount	건수 Number	금액 Amount	건수 Number	금액 Amount	건수 Number	금액 Amount
1억원이상 ~ 3억원미만	189	30,337	4,780	796,050	845	141,457	763	125,724	1,454	244,219
1 개 월 미 만	7	1,314	329	52,728	43	7,156	47	7,558	82	13,508
1개월 ~ 3개월미만	42	6,771	1,257	194,233	243	36,302	245	37,010	375	57,206
3개월 ~ 6개월미만	44	6,449	974	159,842	158	26,268	137	22,354	325	54,148
6개월 ~ 9개월미만	13	2,105	554	93,379	106	18,512	95	15,903	182	30,396
9개월 ~ 12개월미만	15	2,653	503	87,298	101	18,032	60	10,996	159	29,026
12개월 ~ 18개월미만	43	6,694	503	89,886	91	16,951	67	13,152	168	30,668
18개월 ~ 24개월미만	8	1,374	255	45,815	41	7,273	38	6,919	61	10,772
2 4 개 월 이 상	17	2,977	405	72,868	62	10,963	74	11,832	102	18,495
3억원이상 ~ 5억원미만	36	14,211	1,178	452,968	174	68,059	144	56,253	308	118,755
1 개 월 미 만	X	X	39	14,797	9	3,309	6	2,389	7	2,626
1개월 ~ 3개월미만	9	3,380	120	45,457	17	6,412	13	5,020	36	13,238
3개월 ~ 6개월미만	X	X	176	67,569	23	8,608	23	9,359	61	23,295
6개월 ~ 9개월미만	6	2,326	131	49,413	17	6,751	12	4,665	46	17,771
9개월 ~ 12개월미만	X	X	169	66,372	26	10,227	28	10,512	41	15,498
12개월 ~ 18개월미만	5	2,118	214	82,235	34	13,235	20	7,921	57	22,587
18개월 ~ 24개월미만	5	1,984	123	46,849	12	5,024	12	4,830	24	9,542
2 4 개 월 이 상	6	2,359	206	80,275	36	14,492	30	11,558	36	14,197
5억원이상 ~ 10억원미만	39	27,901	990	693,839	135	91,193	157	111,017	240	168,519
1 개 월 미 만	-	-	27	18,442	6	3,674	X	X	8	5,762
1개월 ~ 3개월미만	3	1,953	57	38,112	5	3,359	6	3,725	13	9,006
3개월 ~ 6개월미만	3	2,150	114	77,817	14	9,149	9	6,825	29	19,659
6개월 ~ 9개월미만	3	1,824	123	84,478	21	14,523	14	9,420	26	17,450
9개월 ~ 12개월미만	5	4,088	131	94,992	30	20,912	27	19,758	43	31,523
12개월 ~ 18개월미만	7	5,336	148	102,854	17	10,932	25	17,476	36	25,067
18개월 ~ 24개월미만	6	4,714	170	117,512	15	10,116	40	28,501	44	30,795
2 4 개 월 이 상	12	7,835	220	159,633	27	18,529	34	24,161	41	29,257
10억원이상 ~ 20억원미만	16	21,074	545	747,406	77	104,348	76	102,410	123	171,236
1 개 월 미 만	-	-	12	17,373	3	3,396	X	X	X	X
1개월 ~ 3개월미만	-	-	16	20,179	X	X	-	-	7	9,309
3개월 ~ 6개월미만	3	3,944	33	42,885	5	6,972	6	6,622	12	17,310
6개월 ~ 9개월미만	-	-	34	45,599	6	8,008	X	X	10	15,026
9개월 ~ 12개월미만	X	X	91	122,077	35	47,890	16	20,943	36	48,490
12개월 ~ 18개월미만	-	-	87	118,870	5	7,136	19	25,133	12	16,936
18개월 ~ 24개월미만	5	6,721	88	120,575	7	9,897	12	16,755	23	33,067
2 4 개 월 이 상	6	7,714	184	259,847	15	19,995	20	28,982	22	30,007
20억원이상 ~ 30억원미만	9	22,267	182	438,503	10	22,330	22	51,680	29	72,742
1 개 월 미 만	-	-	6	15,109	-	-	-	-	X	X
1개월 ~ 3개월미만	-	-	X	X	-	-	-	-	X	X
3개월 ~ 6개월미만	-	-	6	14,481	-	-	X	X	X	X
6개월 ~ 9개월미만	-	-	9	21,024	-	-	X	X	X	X
9개월 ~ 12개월미만	X	X	29	68,311	4	9,429	X	X	7	17,963
12개월 ~ 18개월미만	-	-	27	63,659	-	-	4	9,094	3	7,502
18개월 ~ 24개월미만	X	X	28	67,450	X	X	6	14,208	7	16,210
2 4 개 월 이 상	7	17,739	76	186,090	4	8,411	8	19,709	7	18,555

공사기간별 공사실적(전문)(5)

Province, Scale of Work and Construction Term (Full Time) (5)

(Unit : number, million)

전북 Jeonrabuk-do		전남 Jeonranam-do		경북 Gyeongsangbuk-do		경남 Gyeongsangnam-do		제주 Jeju-do		City Province / Scale of Work & Construction Term
건수 Number	금액 Amount	건수 Number	금액 Amount	건수 Number	금액 Amount	건수 Number	금액 Amount	건수 Number	금액 Amount	
1,754	275,243	1,938	318,872	2,105	338,214	1,394	230,176	276	46,888	
121	18,477	120	19,041	165	26,846	137	21,706	13	1,868	
697	104,202	513	78,623	552	82,622	373	58,439	32	5,179	
409	64,010	489	76,842	590	90,623	352	56,129	54	9,041	
173	28,047	239	39,404	268	46,958	158	26,824	50	8,277	
112	17,840	142	26,704	171	28,333	117	19,793	40	6,468	
131	22,614	215	37,390	130	22,647	108	19,123	43	7,719	
40	7,334	92	17,444	72	12,069	64	11,760	25	4,829	
71	12,720	128	23,424	157	28,115	85	16,402	19	3,506	
226	86,896	348	134,710	380	146,065	261	98,726	61	23,422	
14	5,095	13	4,879	17	6,374	11	4,163	X	X	
33	12,661	46	17,942	48	17,391	27	9,831	4	1,353	
33	13,224	57	21,385	63	24,092	63	23,611	10	3,959	
32	11,988	43	16,901	55	21,395	30	11,704	5	2,018	
30	11,396	44	16,945	57	22,420	34	13,179	10	4,034	
31	11,959	54	21,375	59	23,054	37	13,655	15	5,333	
24	9,255	34	13,273	36	13,631	24	9,651	8	3,250	
29	11,319	57	22,011	45	17,709	35	12,931	8	3,134	
197	138,726	376	271,148	305	214,004	230	161,368	48	32,889	
9	6,027	13	8,512	13	9,671	13	9,426	3	2,279	
30	20,822	25	17,579	25	16,189	17	10,726	3	1,970	
34	22,881	43	29,043	42	27,716	35	23,152	6	4,175	
17	11,661	36	26,836	40	27,534	23	16,615	X	X	
29	22,832	62	47,470	43	30,823	28	20,003	11	7,870	
24	16,188	71	52,924	50	36,089	37	26,373	10	6,916	
23	16,873	49	34,239	29	21,274	32	23,055	6	4,146	
31	21,442	77	54,544	63	44,708	45	32,017	7	4,404	
96	130,278	226	306,948	182	252,900	122	165,670	23	33,719	
-	-	3	3,973	4	4,991	X	X	X	X	
10	13,872	13	15,529	6	6,729	-	-	X	X	
11	13,589	19	22,494	12	16,480	12	15,364	-	-	
7	9,540	15	21,074	17	22,026	10	14,509	4	5,482	
30	40,820	37	53,111	49	69,363	28	37,522	4	6,141	
11	15,532	31	43,764	18	26,307	15	20,466	X	X	
18	22,978	54	74,224	30	42,306	26	35,037	4	6,165	
9	13,947	54	72,779	46	64,698	29	40,636	7	10,363	
17	41,106	49	114,897	45	107,626	23	55,657	5	11,293	
X	X	X	X	X	X	X	X	-	-	
-	-	X	X	-	-	-	-	-	-	
X	X	X	X	3	7,019	X	X	-	-	
X	X	X	X	-	-	X	X	-	-	
-	-	6	13,946	11	25,780	X	X	X	X	
5	12,007	3	7,159	11	26,092	4	9,778	3	7,080	
3	7,404	12	28,467	6	14,621	7	17,673	-	-	
5	11,871	24	55,478	12	29,355	7	16,119	-	-	

12. 시도별 공사규모별

The Actuality of Electrical Work Completed by City,

(단위 : 건, 백만원)

시도 / 공사규모 및 공사기간	세종 Sejong		경기 Gyeonggi-do		강원 Gangwon-do		충북 Chungcheongbuk-do		충남 Chungcheongnam-do	
	건수 Number	금액 Amount	건수 Number	금액 Amount	건수 Number	금액 Amount	건수 Number	금액 Amount	건수 Number	금액 Amount
30억원이상 ~ 50억원미만	X	X	117	447,218	6	23,279	9	35,526	17	66,294
1 개 월 미 만	-	-	X	X	-	-	-	-	X	X
1개월 ~ 3개월미만	-	-	X	X	-	-	-	-	-	-
3개월 ~ 6개월미만	-	-	3	9,878	-	-	-	-	-	-
6개월 ~ 9개월미만	-	-	X	X	-	-	-	-	X	X
9개월 ~ 12개월미만	-	-	12	45,738	-	-	3	10,000	X	X
12개월 ~ 18개월미만	-	-	17	66,034	-	-	X	X	3	13,261
18개월 ~ 24개월미만	-	-	21	78,704	X	X	X	X	X	X
24개월이상	X	X	60	233,155	5	19,976	3	12,715	8	30,610
50억원이상 ~ 100억원미만	X	X	76	509,006	3	18,491	5	33,657	4	25,684
1 개 월 미 만	-	-	X	X	-	-	-	-	-	-
1개월 ~ 3개월미만	-	-	X	X	-	-	-	-	-	-
3개월 ~ 6개월미만	-	-	X	X	-	-	-	-	-	-
6개월 ~ 9개월미만	-	-	X	X	-	-	-	-	-	-
9개월 ~ 12개월미만	-	-	4	24,700	-	-	-	-	X	X
12개월 ~ 18개월미만	-	-	10	69,480	-	-	X	X	-	-
18개월 ~ 24개월미만	-	-	15	107,787	X	X	X	X	X	X
24개월이상	X	X	42	273,470	X	X	X	X	X	X
100억원이상	-	-	30	579,696	X	X	-	-	-	-
1 개 월 미 만	-	-	-	-	-	-	-	-	-	-
1개월 ~ 3개월미만	-	-	-	-	X	X	-	-	-	-
3개월 ~ 6개월미만	-	-	-	-	-	-	-	-	-	-
6개월 ~ 9개월미만	-	-	X	X	-	-	-	-	-	-
9개월 ~ 12개월미만	-	-	7	163,028	-	-	-	-	-	-
12개월 ~ 18개월미만	-	-	3	61,326	-	-	-	-	-	-
18개월 ~ 24개월미만	-	-	X	X	-	-	-	-	-	-
24개월이상	-	-	17	319,798	-	-	-	-	-	-

공사기간별 공사실적(전문)(6)

Province, Scale of Work and Construction Term (Full Time) (6)

(Unit : number, million)

전북 Jeonrabuk-do		전남 Jeonranam-do		경북 Gyeongsangbuk-do		경남 Gyeongsangnam-do		제주 Jeju-do		City Province / Scale of Work & Construction Term
건수 Number	금액 Amount	건수 Number	금액 Amount	건수 Number	금액 Amount	건수 Number	금액 Amount	건수 Number	금액 Amount	
5	17,956	29	114,016	35	133,900	17	63,941	X	X	
-	-	X	X	-	-	-	-	-	-	
-	-	-	-	-	-	X	X	-	-	
-	-	-	-	3	10,653	X	X	-	-	
X	X	3	10,342	-	-	X	X	-	-	
X	X	8	30,357	4	14,904	X	X	-	-	
-	-	3	12,286	8	30,708	X	X	-	-	
X	X	4	16,759	4	14,785	X	X	-	-	
X	X	10	40,862	16	62,850	8	30,735	X	X	
-	-	22	144,732	17	116,654	3	24,949	-	-	
-	-	-	-	-	-	-	-	-	-	
-	-	-	-	-	-	-	-	-	-	
-	-	-	-	-	-	X	X	-	-	
-	-	X	X	3	19,860	-	-	-	-	
-	-	3	19,490	4	27,238	-	-	-	-	
-	-	5	34,000	X	X	-	-	-	-	
-	-	3	20,757	6	43,200	X	X	-	-	
-	-	10	63,431	3	21,169	X	X	-	-	
-	-	5	63,292	5	60,073	X	X	X	X	
-	-	-	-	-	-	-	-	-	-	
-	-	-	-	-	-	-	-	-	-	
-	-	-	-	-	-	-	-	-	-	
-	-	-	-	-	-	-	-	-	-	
-	-	-	-	X	X	-	-	X	X	
-	-	X	X	X	X	X	X	-	-	
-	-	X	X	X	X	X	X	-	-	
-	-	3	42,681	X	X	-	-	X	X	

13. 시도별 공사규모별

The Actuality of Electrical Work Completed by City,

(단위 : 건, 백만원)

시도 / 공사규모 및 공사기간	전국 Total		서울 Seoul		부산 Busan		대구 Daegu	
	건수 Number	금액 Amount	건수 Number	금액 Amount	건수 Number	금액 Amount	건수 Number	금액 Amount
합 계	173,036	8,550,961	13,403	2,120,784	7,252	382,982	6,646	217,819
1 개 월 미 만	19,629	458,685	1,832	40,680	924	17,532	882	12,024
1 개월 ~ 3 개월미만	19,327	821,402	2,099	100,216	1,101	37,186	752	30,032
3 개월 ~ 6 개월미만	8,485	674,364	531	75,857	403	31,777	308	20,780
6 개월 ~ 9 개월미만	6,906	567,522	502	58,436	328	25,902	170	15,404
9 개월 ~ 12 개월미만	92,567	1,004,534	6,487	150,701	4,066	37,484	4,273	22,799
12 개월 ~ 18 개월미만	5,210	1,180,902	583	230,320	112	25,813	123	18,120
18 개월 ~ 24 개월미만	14,950	1,070,404	722	296,147	266	26,063	29	9,618
2 4 개 월 이 상	5,962	2,773,148	647	1,168,426	52	181,225	109	89,042
1 천 만 원 미 만	128,421	355,354	8,304	24,858	5,300	12,691	5,042	11,892
1 개 월 미 만	11,705	61,407	1,009	4,961	526	3,015	597	2,955
1 개월 ~ 3 개월미만	6,186	37,664	556	3,061	355	2,320	260	1,729
3 개월 ~ 6 개월미만	2,751	12,274	94	392	135	668	105	532
6 개월 ~ 9 개월미만	4,151	9,912	244	589	230	591	72	117
9 개월 ~ 12 개월미만	84,986	181,647	5,563	13,227	3,798	5,603	3,943	6,436
12 개월 ~ 18 개월미만	2,664	5,531	112	312	39	109	53	80
18 개월 ~ 24 개월미만	12,608	34,003	475	822	216	383	3	8
2 4 개 월 이 상	3,370	12,916	251	1,493	X	X	9	36
1천만원이상 ~ 4천만원미만	27,620	502,396	2,896	55,486	1,206	22,298	950	15,921
1 개 월 미 만	6,607	116,796	645	12,766	326	5,817	243	4,069
1 개월 ~ 3 개월미만	8,562	169,408	948	19,000	517	9,940	295	5,753
3 개월 ~ 6 개월미만	2,419	53,927	127	3,079	116	2,788	72	1,516
6 개월 ~ 9 개월미만	883	20,619	77	1,849	28	556	24	580
9 개월 ~ 12 개월미만	5,977	91,873	739	13,034	197	2,655	285	3,388
12 개월 ~ 18 개월미만	915	15,908	236	3,633	15	383	20	411
18 개월 ~ 24 개월미만	1,398	19,273	102	1,634	3	65	-	-
2 4 개 월 이 상	859	14,591	22	490	4	95	11	205
4천만원이상 ~ 5천만원미만	2,478	110,975	302	13,669	128	5,795	99	4,416
1 개 월 미 만	354	16,025	57	2,583	23	1,048	10	442
1 개월 ~ 3 개월미만	1,056	47,441	148	6,696	64	2,892	43	1,904
3 개월 ~ 6 개월미만	538	23,877	33	1,456	26	1,181	26	1,186
6 개월 ~ 9 개월미만	196	8,585	17	762	10	438	5	220
9 개월 ~ 12 개월미만	132	5,914	13	605	X	X	X	X
12 개월 ~ 18 개월미만	101	4,568	11	518	X	X	7	312
18 개월 ~ 24 개월미만	44	1,979	9	402	-	-	X	X
2 4 개 월 이 상	57	2,585	14	647	X	X	4	173
5천만원이상 ~ 1억원미만	4,899	349,691	613	42,788	242	17,091	173	12,215
1 개 월 미 만	446	30,487	63	4,013	29	2,092	12	840
1 개월 ~ 3 개월미만	1,652	116,779	234	16,367	89	6,139	64	4,503
3 개월 ~ 6 개월미만	1,143	81,390	98	6,871	60	4,313	48	3,365
6 개월 ~ 9 개월미만	498	36,492	42	3,050	16	1,159	24	1,679
9 개월 ~ 12 개월미만	415	30,376	43	2,959	21	1,519	5	398
12 개월 ~ 18 개월미만	338	24,598	47	3,405	14	911	9	650
18 개월 ~ 24 개월미만	147	10,626	24	1,679	4	244	4	258
2 4 개 월 이 상	260	18,943	62	4,444	9	714	7	521

공사기간별 공사실적(겸업)(1)

Province, Scale of Work and Construction Term (Part Time) (1)

(Unit : number, million)

인천 Incheon		광주 Gwangju		대전 Daejeon		울산 Ulsan		City Province / Scale of Work & Construction Term
건수 Number	금액 Amount	건수 Number	금액 Amount	건수 Number	금액 Amount	건수 Number	금액 Amount	
7,634	398,990	4,989	202,250	3,816	141,921	2,702	175,293	
747	22,702	457	9,348	332	6,815	177	3,634	
932	61,008	648	37,926	484	24,667	304	18,039	
282	24,734	236	21,148	203	17,660	147	21,133	
217	42,708	156	12,077	210	13,534	84	9,911	
4,250	39,897	2,971	24,035	1,527	17,689	1,769	47,523	
163	52,265	107	18,361	325	12,310	72	18,617	
671	31,000	151	22,927	468	21,436	111	12,798	
372	124,676	263	56,426	267	27,811	38	43,637	
5,450	17,247	3,657	12,460	2,793	9,652	1,805	6,032	
358	2,398	206	1,350	189	1,174	101	628	
315	1,907	187	1,250	112	743	94	632	
52	248	77	216	56	301	39	143	
73	323	73	247	112	322	31	125	
3,863	10,839	2,809	8,389	1,409	2,759	1,439	3,996	
39	86	29	158	277	1,253	X	X	
584	722	117	182	432	1,989	96	481	
166	725	159	669	206	1,111	4	21	
1,336	26,008	667	14,117	527	10,799	534	9,771	
300	5,665	211	4,515	119	2,207	62	1,083	
396	8,095	238	4,706	215	4,342	108	2,171	
106	2,200	55	1,273	58	1,412	29	646	
40	950	22	496	32	741	21	443	
334	5,720	86	1,941	82	1,564	282	4,808	
35	752	30	627	10	269	28	534	
38	1,221	4	120	X	X	X	X	
87	1,404	21	439	9	207	3	64	
99	4,379	84	3,775	33	1,489	39	1,779	
15	680	10	456	6	270	4	186	
43	1,897	32	1,435	13	582	20	928	
20	879	10	427	7	315	8	348	
9	395	7	310	-	-	3	134	
4	176	18	829	X	X	-	-	
X	X	3	133	X	X	3	138	
3	135	X	X	-	-	-	-	
4	171	3	143	3	138	X	X	
253	18,729	163	11,761	135	9,865	105	7,191	
38	2,724	19	1,241	11	837	4	246	
98	7,315	55	3,846	49	3,626	33	2,303	
41	2,981	34	2,667	30	2,157	23	1,762	
30	2,269	15	1,073	14	1,004	8	523	
13	957	7	538	7	524	15	920	
12	969	16	1,128	12	865	18	1,133	
4	266	3	216	6	444	X	X	
17	1,248	14	1,052	6	408	X	X	

13. 시도별 공사규모별

The Actuality of Electrical Work Completed by City,

(단위 : 건, 백만원)

시도 / 공사규모 및 공사기간	전국 Total		서울 Seoul		부산 Busan		대구 Daegu	
	건수 Number	금액 Amount	건수 Number	금액 Amount	건수 Number	금액 Amount	건수 Number	금액 Amount
1억원이상 ~ 3억원미만	5,856	966,818	639	110,659	228	39,736	246	41,892
1 개 월 미 만	365	59,023	47	7,716	14	2,756	18	2,713
1개월 ~ 3개월미만	1,585	249,362	171	28,624	67	11,011	84	13,096
3개월 ~ 6개월미만	1,242	202,194	122	20,832	46	8,105	45	7,562
6개월 ~ 9개월미만	788	130,103	66	11,227	27	4,711	35	5,954
9개월 ~ 12개월미만	560	94,341	63	11,587	24	4,251	21	4,098
12개월 ~ 18개월미만	575	99,289	64	11,300	25	4,309	19	3,661
18개월 ~ 24개월미만	263	47,304	32	6,426	17	3,119	7	1,351
24개월이상	478	85,202	74	12,947	8	1,473	17	3,458
3억원이상 ~ 5억원미만	1,251	485,788	183	71,508	59	22,569	48	19,317
1 개 월 미 만	62	23,398	7	2,732	3	1,021	X	X
1개월 ~ 3개월미만	160	61,018	24	8,832	5	2,023	3	1,117
3개월 ~ 6개월미만	176	67,720	21	8,164	11	4,063	6	2,686
6개월 ~ 9개월미만	165	62,379	22	8,499	4	1,398	4	1,458
9개월 ~ 12개월미만	177	69,086	24	9,438	12	4,728	13	5,316
12개월 ~ 18개월미만	205	81,613	35	14,359	7	2,779	6	2,440
18개월 ~ 24개월미만	124	48,470	16	6,285	11	4,088	7	2,797
24개월이상	182	72,104	34	13,199	6	2,468	8	3,199
5억원이상 ~ 10억원미만	1,132	801,214	175	127,302	43	27,773	48	34,006
1 개 월 미 만	27	18,225	X	X	3	1,783	X	X
1개월 ~ 3개월미만	93	62,766	10	7,057	3	1,761	3	1,929
3개월 ~ 6개월미만	144	98,965	27	18,583	4	2,469	6	3,934
6개월 ~ 9개월미만	125	88,232	22	16,535	6	4,302	5	3,695
9개월 ~ 12개월미만	152	105,212	18	12,109	9	5,513	3	1,931
12개월 ~ 18개월미만	185	133,162	22	16,319	5	2,945	4	2,519
18개월 ~ 24개월미만	160	115,765	21	15,458	9	6,205	4	2,764
24개월이상	246	178,886	53	39,732	4	2,795	22	16,532
10억원이상 ~ 20억원미만	735	1,032,159	131	187,525	24	32,801	26	35,869
1 개 월 미 만	28	40,519	X	X	-	-	-	-
1개월 ~ 3개월미만	24	30,792	7	8,379	X	X	-	-
3개월 ~ 6개월미만	54	76,455	6	8,189	4	5,838	-	-
6개월 ~ 9개월미만	70	94,135	11	13,616	4	5,060	X	X
9개월 ~ 12개월미만	106	146,081	13	19,514	X	X	X	X
12개월 ~ 18개월미만	113	162,522	27	40,624	4	5,422	3	3,243
18개월 ~ 24개월미만	115	159,990	19	26,358	5	6,515	X	X
24개월이상	225	321,664	47	69,356	5	7,270	19	27,432
20억원이상 ~ 30억원미만	247	599,205	42	101,581	8	18,510	10	25,429
1 개 월 미 만	30	72,867	X	X	-	-	-	-
1개월 ~ 3개월미만	5	12,217	X	X	-	-	-	-
3개월 ~ 6개월미만	8	18,135	X	X	X	X	-	-
6개월 ~ 9개월미만	15	35,297	X	X	X	X	-	-
9개월 ~ 12개월미만	25	60,579	4	9,377	X	X	-	-
12개월 ~ 18개월미만	27	65,881	6	14,648	-	-	X	X
18개월 ~ 24개월미만	25	60,409	4	9,340	-	-	-	-
24개월이상	112	273,820	23	56,124	4	9,564	8	20,625

공사기간별 공사실적(겸업)(2)

Province, Scale of Work and Construction Term (Part Time) (2)

(Unit : number, million)

인천 Incheon		광주 Gwangju		대전 Daejeon		울산 Ulsan		City Province / Scale of Work & Construction Term
건수 Number	금액 Amount	건수 Number	금액 Amount	건수 Number	금액 Amount	건수 Number	금액 Amount	
269	46,694	294	46,384	239	38,140	119	20,836	
24	3,801	11	1,785	3	560	4	741	
66	10,691	122	19,880	91	13,527	42	7,071	
45	7,703	44	5,962	40	6,395	33	5,896	
35	6,531	29	4,189	47	7,752	13	2,010	
19	3,432	42	6,101	17	3,238	11	2,210	
32	6,026	13	2,248	14	2,134	6	1,141	
18	3,109	8	1,548	7	1,122	3	604	
30	5,400	25	4,670	20	3,411	7	1,164	
71	27,500	46	17,227	33	13,114	31	12,171	
10	3,726	-	-	3	1,240	X	X	
7	2,754	9	3,440	3	1,247	X	X	
10	4,079	6	2,223	6	2,204	5	1,812	
10	3,988	6	2,257	X	X	5	1,885	
5	1,841	4	1,530	4	1,621	5	1,968	
15	5,954	4	1,398	3	1,237	9	3,760	
X	X	6	2,119	8	3,367	X	X	
12	4,365	11	4,261	4	1,429	X	X	
69	49,758	39	27,386	34	23,263	27	18,021	
X	X	-	-	X	X	-	-	
X	X	5	3,369	X	X	4	2,625	
7	5,329	8	5,433	5	3,458	6	3,927	
14	9,743	3	2,409	X	X	X	X	
5	3,717	X	X	3	2,082	6	4,087	
15	11,133	8	6,011	5	4,035	3	1,620	
12	7,865	4	2,790	6	3,901	4	2,850	
13	9,760	9	6,168	12	8,097	3	2,040	
55	76,578	28	37,478	16	21,290	26	38,219	
-	-	-	-	-	-	-	-	
4	4,703	-	-	-	-	X	X	
X	X	X	X	X	X	4	6,599	
3	3,769	X	X	X	X	X	X	
4	4,908	3	3,501	X	X	6	9,902	
9	11,955	3	3,594	X	X	X	X	
8	12,159	5	6,260	6	8,061	X	X	
26	37,769	14	20,078	4	5,650	10	13,485	
19	46,397	6	14,137	6	14,309	3	8,668	
-	-	-	-	-	-	-	-	
-	-	-	-	-	-	-	-	
-	-	-	-	-	-	-	-	
X	X	-	-	-	-	X	X	
X	X	-	-	X	X	-	-	
3	7,026	-	-	-	-	-	-	
X	X	X	X	X	X	-	-	
11	27,475	5	11,950	3	7,361	X	X	

13. 시도별 공사규모별

The Actuality of Electrical Work Completed by City,

(단위 : 건, 백만원)

시도 / 공사규모 및 공사기간	전국 Total		서울 Seoul		부산 Busan		대구 Daegu	
	건수 Number	금액 Amount	건수 Number	금액 Amount	건수 Number	금액 Amount	건수 Number	금액 Amount
30억원이상 ~ 50억원미만	196	744,565	43	165,761	7	27,412	3	11,605
1 개 월 미 만	3	9,658	-	-	-	-	-	-
1개월 ~ 3개월미만	3	11,955	-	-	-	-	-	-
3개월 ~ 6개월미만	8	27,929	X	X	-	-	-	-
6개월 ~ 9개월미만	7	25,813	-	-	X	X	-	-
9개월 ~ 12개월미만	25	98,519	4	15,641	X	X	-	-
12개월 ~ 18개월미만	43	164,052	11	41,472	-	-	-	-
18개월 ~ 24개월미만	28	106,702	5	18,779	-	-	-	-
2 4 개 월 이 상	79	299,936	22	86,251	4	14,748	3	11,605
50억원이상 ~ 100억원미만	132	872,873	54	371,860	3	21,704	X	X
1 개 월 미 만	X	X	-	-	-	-	-	-
1개월 ~ 3개월미만	-	-	-	-	-	-	-	-
3개월 ~ 6개월미만	X	X	-	-	-	-	-	-
6개월 ~ 9개월미만	7	44,731	-	-	-	-	-	-
9개월 ~ 12개월미만	9	54,256	X	X	-	-	-	-
12개월 ~ 18개월미만	29	196,177	12	83,730	X	X	-	-
18개월 ~ 24개월미만	26	176,643	10	66,044	X	X	-	-
2 4 개 월 이 상	57	379,290	31	216,535	X	X	X	X
1 0 0 억 원 이 상	69	1,729,924	21	847,787	4	134,602	-	-
1 개 월 미 만	-	-	-	-	-	-	-	-
1개월 ~ 3개월미만	X	X	-	-	-	-	-	-
3개월 ~ 6개월미만	-	-	-	-	-	-	-	-
6개월 ~ 9개월미만	X	X	-	-	-	-	-	-
9개월 ~ 12개월미만	3	66,651	X	X	-	-	-	-
12개월 ~ 18개월미만	15	227,601	-	-	-	-	-	-
18개월 ~ 24개월미만	12	289,239	5	142,920	-	-	-	-
2 4 개 월 이 상	37	1,113,210	14	667,208	4	134,602	-	-

공사기간별 공사실적(겸업)(3)

Province, Scale of Work and Construction Term (Part Time) (3)

(Unit : number, million)

인천 Incheon		광주 Gwangju		대전 Daejeon		울산 Ulsan		City Province / Scale of Work & Construction Term
건수 Number	금액 Amount	건수 Number	금액 Amount	건수 Number	금액 Amount	건수 Number	금액 Amount	
7	25,725	5	17,524	-	-	12	47,189	
X	X	-	-	-	-	-	-	
-	-	-	-	-	-	-	-	
-	-	-	-	-	-	-	-	
-	-	-	-	-	-	-	-	
X	X	-	-	-	-	5	19,632	
X	X	X	X	-	-	X	X	
-	-	X	X	-	-	X	X	
4	15,730	X	X	-	-	4	15,100	
4	23,905	-	-	-	-	X	X	
-	-	-	-	-	-	-	-	
-	-	-	-	-	-	-	-	
-	-	-	-	-	-	-	-	
X	X	-	-	-	-	-	-	
-	-	-	-	-	-	-	-	
X	X	-	-	-	-	-	-	
-	-	-	-	-	-	-	-	
X	X	-	-	-	-	X	X	
X	X	-	-	-	-	-	-	
-	-	-	-	-	-	-	-	
X	X	-	-	-	-	-	-	
-	-	-	-	-	-	-	-	
-	-	-	-	-	-	-	-	
-	-	-	-	-	-	-	-	
-	-	-	-	-	-	-	-	
-	-	-	-	-	-	-	-	
X	X	-	-	-	-	-	-	

13. 시도별 공사규모별

The Actuality of Electrical Work Completed by City,

(단위 : 건, 백만원)

시도 / 공사규모 및 공사기간	세종 Sejong		경기 Gyeonggi-do		강원 Gangwon-do		충북 Chungcheongbuk-do		충남 Chungcheongnam-do	
	건수 Number	금액 Amount	건수 Number	금액 Amount	건수 Number	금액 Amount	건수 Number	금액 Amount	건수 Number	금액 Amount
합 계	1,097	26,152	32,527	1,484,622	11,600	241,921	12,947	161,109	12,326	447,516
1 개 월 미 만	89	1,273	4,372	87,085	1,742	19,864	922	12,624	766	21,710
1개월 ~ 3개월미만	119	4,716	3,984	171,948	1,550	41,951	811	24,054	1,089	40,938
3개월 ~ 6개월미만	31	2,022	1,734	155,571	790	38,256	574	25,560	467	27,537
6개월 ~ 9개월미만	54	1,959	1,219	140,480	513	17,902	1,095	18,758	532	39,225
9개월 ~ 12개월미만	364	2,520	17,080	227,507	5,593	51,118	6,521	32,899	6,905	76,629
12개월 ~ 18개월미만	343	6,758	541	152,725	142	22,809	869	13,617	268	32,146
18개월 ~ 24개월미만	38	331	2,668	185,762	999	21,880	2,109	15,570	1,884	31,168
2 4 개 월 이 상	59	6,573	929	363,545	271	28,141	46	18,027	415	178,163
1 천 만 원 미 만	864	1,607	23,487	64,682	8,642	22,716	10,750	26,669	9,654	28,905
1 개 월 미 만	40	273	2,699	14,311	1,257	6,520	537	2,741	462	2,811
1개월 ~ 3개월미만	29	190	1,302	7,622	492	2,835	301	1,920	412	2,452
3개월 ~ 6개월미만	X	X	501	2,189	204	899	295	1,597	159	581
6개월 ~ 9개월미만	46	80	627	1,843	377	859	970	1,102	297	865
9개월 ~ 12개월미만	350	437	15,694	28,972	5,327	9,035	6,061	13,776	6,418	16,173
12개월 ~ 18개월미만	328	411	101	384	34	100	653	1,605	86	96
18개월 ~ 24개월미만	36	31	2,244	7,897	736	1,773	1,932	3,923	1,613	5,285
2 4 개 월 이 상	33	171	319	1,465	215	696	X	X	207	642
1천만원이상 ~ 4천만원미만	167	3,054	5,275	100,935	1,980	38,067	1,632	26,797	1,648	29,133
1 개 월 미 만	47	845	1,351	24,118	426	7,507	344	6,216	248	4,673
1개월 ~ 3개월미만	73	1,317	1,724	35,220	787	16,390	354	6,725	459	9,413
3개월 ~ 6개월미만	18	436	461	10,139	274	6,675	138	2,882	135	3,028
6개월 ~ 9개월미만	3	54	191	4,305	60	1,377	62	1,332	44	992
9개월 ~ 12개월미만	4	105	1,018	17,351	180	2,964	386	5,179	344	5,468
12개월 ~ 18개월미만	X	X	93	2,102	36	703	177	2,138	78	1,414
18개월 ~ 24개월미만	X	X	208	3,378	213	2,329	156	2,026	227	2,603
2 4 개 월 이 상	19	211	229	4,323	4	123	15	298	113	1,543
4천만원이상 ~ 5천만원미만	11	487	572	25,612	312	13,746	98	4,437	94	4,284
1 개 월 미 만	X	X	97	4,415	20	890	20	922	13	574
1개월 ~ 3개월미만	4	182	226	10,142	126	5,534	36	1,651	42	1,951
3개월 ~ 6개월미만	X	X	122	5,380	135	5,919	25	1,113	21	961
6개월 ~ 9개월미만	X	X	42	1,876	9	397	5	219	7	316
9개월 ~ 12개월미만	X	X	41	1,794	4	194	7	311	X	X
12개월 ~ 18개월미만	X	X	22	998	8	353	X	X	6	254
18개월 ~ 24개월미만	-	-	7	314	9	416	4	175	3	136
2 4 개 월 이 상	-	-	15	692	X	X	-	-	-	-
5천만원이상 ~ 1억원미만	16	1,140	1,107	79,241	319	22,370	195	13,751	271	19,337
1 개 월 미 만	-	-	99	6,611	25	1,830	13	861	25	1,629
1개월 ~ 3개월미만	6	392	353	25,240	90	6,109	64	4,560	87	5,975
3개월 ~ 6개월미만	X	X	273	19,511	104	7,037	56	3,877	51	3,735
6개월 ~ 9개월미만	X	X	117	8,459	28	2,047	10	783	31	2,211
9개월 ~ 12개월미만	X	X	95	6,969	27	2,188	38	2,690	25	1,921
12개월 ~ 18개월미만	3	232	66	4,827	23	1,609	5	351	32	2,433
18개월 ~ 24개월미만	-	-	35	2,517	14	1,050	4	283	10	804
2 4 개 월 이 상	X	X	69	5,108	8	500	5	345	10	629

공사기간별 공사실적(겸업)(4)

Province, Scale of Work and Construction Term (Part Time) (4)

(Unit : number, million)

전북 Jeonrabuk-do		전남 Jeonranam-do		경북 Gyeongsangbuk-do		경남 Gyeongsangnam-do		제주 Jeju-do		City Province / Scale of Work & Construction Term
건수 Number	금액 Amount	건수 Number	금액 Amount	건수 Number	금액 Amount	건수 Number	금액 Amount	건수 Number	금액 Amount	
9,768	256,746	10,984	1,393,858	22,485	559,024	10,668	180,111	2,192	159,865	
740	18,985	761	119,904	3,343	45,669	1,096	14,743	447	4,095	
1,149	63,106	1,328	71,315	1,648	57,688	1,072	31,195	257	5,416	
607	44,674	788	77,742	765	55,042	531	30,072	88	4,800	
419	35,399	495	60,346	485	57,670	317	13,200	110	4,611	
5,956	42,911	6,155	101,973	11,207	79,795	6,381	34,064	1,062	14,988	
95	19,267	408	446,914	944	81,503	75	13,153	40	16,203	
265	22,183	878	202,283	3,068	123,626	531	14,846	92	32,764	
537	10,220	171	313,382	1,025	58,031	665	28,836	96	76,987	
6,849	17,539	7,891	18,656	18,426	50,840	7,965	23,171	1,542	5,738	
368	2,046	358	2,330	1,959	8,927	707	2,931	332	2,036	
325	2,057	409	2,443	623	3,800	300	2,056	114	647	
182	943	330	1,009	273	1,461	230	971	17	113	
233	563	219	484	283	1,054	192	476	72	270	
5,213	10,010	5,783	9,564	10,624	26,283	5,747	13,698	945	2,451	
4	27	150	339	745	524	10	34	3	9	
117	139	630	2,416	2,985	6,753	340	1,012	52	188	
407	1,754	12	71	934	2,038	439	1,993	7	24	
1,860	31,289	1,723	33,262	2,797	46,620	2,021	31,828	401	7,009	
293	5,642	287	5,463	1,262	18,562	333	5,875	110	1,771	
440	8,290	631	12,140	705	13,357	567	10,490	105	2,060	
187	3,666	226	5,223	227	4,792	151	3,266	39	906	
59	1,393	94	2,835	69	1,615	42	807	15	293	
664	8,811	245	4,310	461	6,808	574	6,637	96	1,130	
14	313	61	946	56	1,115	10	204	14	318	
101	1,703	165	1,955	5	119	163	1,784	9	220	
102	1,470	14	391	12	254	181	2,765	13	311	
112	5,091	195	8,555	161	7,213	102	4,573	37	1,674	
20	906	16	714	22	983	17	769	3	139	
44	1,985	77	3,449	67	3,039	57	2,555	14	620	
21	948	23	1,028	41	1,818	11	507	7	324	
7	326	54	2,264	9	399	7	302	4	183	
6	268	12	536	10	434	5	228	3	134	
11	517	6	261	12	539	3	126	X	X	
-	-	4	176	-	-	-	-	X	X	
3	142	3	127	-	-	X	X	X	X	
264	19,009	311	22,496	411	29,667	255	18,326	66	4,715	
18	1,226	21	1,452	48	3,446	19	1,291	X	X	
89	6,090	101	7,105	135	9,572	86	6,312	19	1,323	
66	4,773	73	5,174	102	7,321	71	4,899	11	757	
30	2,219	42	3,214	39	2,838	42	3,173	9	695	
28	2,189	27	1,990	34	2,390	21	1,546	7	561	
21	1,664	18	1,326	29	2,222	9	598	4	275	
7	540	9	607	12	905	4	268	5	361	
5	308	20	1,627	12	974	3	238	9	596	

13. 시도별 공사규모별

The Actuality of Electrical Work Completed by City,

(단위 : 건, 백만원)

시도 / 공사규모 및 공사기간	세종 Sejong		경기 Gyeonggi-do		강원 Gangwon-do		충북 Chungcheongbuk-do		충남 Chungcheongnam-do	
	건수 Number	금액 Amount	건수 Number	금액 Amount	건수 Number	금액 Amount	건수 Number	금액 Amount	건수 Number	금액 Amount
1억원이상 ~ 3억원미만	16	2,910	1,232	206,290	226	37,915	194	31,772	487	70,278
1 개 월 미 만	X	X	102	15,796	10	1,700	7	1,153	11	2,055
1개월 ~ 3개월미만	X	X	304	49,489	46	6,987	54	7,948	77	11,580
3개월 ~ 6개월미만	7	1,296	274	45,242	60	9,716	49	7,644	89	13,361
6개월 ~ 9개월미만	-	-	140	24,601	29	4,419	35	6,084	134	18,627
9개월 ~ 12개월미만	4	764	109	18,409	23	4,054	13	2,226	91	11,608
12개월 ~ 18개월미만	-	-	143	24,391	28	5,371	22	3,841	46	6,805
18개월 ~ 24개월미만	X	X	56	10,301	8	1,442	4	919	15	2,152
24 개 월 이 상	X	X	104	18,062	22	4,228	10	1,958	24	4,089
3억원이상 ~ 5억원미만	8	3,037	310	119,645	46	18,285	37	14,565	46	17,528
1 개 월 미 만	-	-	11	3,971	4	1,417	-	-	X	X
1개월 ~ 3개월미만	3	1,077	41	14,923	6	2,378	X	X	8	3,020
3개월 ~ 6개월미만	-	-	53	20,506	5	1,878	5	1,708	8	3,103
6개월 ~ 9개월미만	X	X	44	16,807	X	X	8	3,127	9	3,310
9개월 ~ 12개월미만	X	X	48	18,675	7	2,827	9	3,543	5	1,953
12개월 ~ 18개월미만	3	1,065	38	15,075	5	1,984	6	2,290	4	1,493
18개월 ~ 24개월미만	-	-	29	10,723	9	3,967	3	1,152	X	X
24 개 월 이 상	-	-	46	18,966	8	3,217	5	2,309	8	2,970
5억원이상 ~ 10억원미만	12	7,650	263	186,450	43	30,626	29	19,974	51	34,669
1 개 월 미 만	-	-	5	3,337	-	-	X	X	X	X
1개월 ~ 3개월미만	X	X	27	18,970	3	1,718	X	X	X	X
3개월 ~ 6개월미만	-	-	33	22,586	7	5,090	4	2,792	4	2,768
6개월 ~ 9개월미만	X	X	30	21,208	4	2,407	4	2,643	6	3,646
9개월 ~ 12개월미만	X	X	37	26,040	12	8,297	6	4,037	5	3,050
12개월 ~ 18개월미만	5	3,430	42	30,597	3	2,386	5	3,347	10	6,766
18개월 ~ 24개월미만	-	-	40	28,920	6	4,943	3	2,338	9	6,066
24 개 월 이 상	X	X	49	34,793	8	5,784	5	3,273	13	9,742
10억원이상 ~ 20억원미만	X	X	165	231,399	23	29,767	8	10,999	32	44,581
1 개 월 미 만	-	-	4	5,020	-	-	-	-	X	X
1개월 ~ 3개월미만	-	-	6	8,031	-	-	-	-	X	X
3개월 ~ 6개월미만	-	-	12	15,814	X	X	X	X	-	-
6개월 ~ 9개월미만	-	-	19	27,024	4	5,778	-	-	X	X
9개월 ~ 12개월미만	-	-	24	33,307	10	12,484	X	X	8	11,473
12개월 ~ 18개월미만	X	X	25	36,800	3	3,950	-	-	3	4,037
18개월 ~ 24개월미만	-	-	29	41,497	3	3,416	X	X	3	3,956
24 개 월 이 상	X	X	46	63,905	X	X	4	5,504	13	18,024
20억원이상 ~ 30억원미만	X	X	55	133,114	4	9,809	X	X	18	44,761
1 개 월 미 만	-	-	4	9,506	-	-	-	-	-	-
1개월 ~ 3개월미만	-	-	X	X	-	-	-	-	-	-
3개월 ~ 6개월미만	-	-	X	X	-	-	X	X	-	-
6개월 ~ 9개월미만	-	-	6	14,116	-	-	-	-	X	X
9개월 ~ 12개월미만	-	-	7	16,980	X	X	-	-	3	7,581
12개월 ~ 18개월미만	-	-	4	9,431	X	X	-	-	X	X
18개월 ~ 24개월미만	-	-	7	17,686	X	X	X	X	X	X
24 개 월 이 상	X	X	24	59,006	X	X	-	-	12	29,807

공사기간별 공사실적(겸업)(5)

Province, Scale of Work and Construction Term (Part Time) (5)

(Unit : number, million)

전북 Jeonrabuk-do		전남 Jeonranam-do		경북 Gyeongsangbuk-do		경남 Gyeongsangnam-do		제주 Jeju-do		City Province / Scale of Work & Construction Term
건수 Number	금액 Amount	건수 Number	금액 Amount	건수 Number	금액 Amount	건수 Number	금액 Amount	건수 Number	금액 Amount	
551	85,714	392	65,599	425	71,124	237	39,701	62	11,172	
35	5,501	18	2,982	42	6,823	18	2,839	-	-	
231	34,317	69	10,832	95	14,725	59	8,538	5	767	
129	20,648	101	17,093	96	15,002	50	7,880	12	1,857	
70	11,672	55	9,363	42	7,297	25	4,391	6	1,277	
23	3,872	33	6,027	37	6,482	25	5,092	5	889	
28	4,335	47	7,587	51	9,441	30	5,374	7	1,325	
21	2,766	21	3,646	28	5,110	10	2,123	7	1,303	
14	2,604	48	8,069	34	6,245	20	3,465	20	3,756	
57	22,186	112	44,131	104	39,948	41	15,646	19	7,410	
4	1,640	9	3,445	5	1,803	X	X	-	-	
9	3,255	21	9,097	16	6,012	X	X	-	-	
12	4,558	6	2,033	12	4,614	8	3,246	X	X	
11	4,540	11	3,715	18	6,644	6	2,235	X	X	
5	1,960	15	5,892	15	5,568	3	1,126	X	X	
8	3,043	29	11,801	21	8,239	8	2,978	4	1,719	
6	2,392	6	2,334	10	4,229	5	1,872	X	X	
X	X	15	5,814	7	2,840	8	3,085	7	2,753	
49	34,744	112	82,010	83	58,786	31	20,989	24	17,805	
X	X	6	4,665	3	1,647	X	X	-	-	
11	7,113	12	8,367	6	3,852	X	X	-	-	
6	3,983	14	9,153	6	4,685	7	4,777	-	-	
3	2,356	6	4,031	13	9,555	3	1,815	X	X	
11	8,043	18	13,017	11	8,123	4	2,843	X	X	
5	3,292	26	19,009	21	14,996	4	2,779	X	X	
8	6,196	12	9,616	11	7,728	6	3,965	5	4,159	
4	3,144	18	14,152	12	8,199	5	3,632	14	9,905	
24	33,589	100	146,646	45	61,328	13	17,011	17	23,727	
X	X	19	28,703	X	X	-	-	-	-	
-	-	4	5,665	-	-	-	-	-	-	
4	5,155	10	14,756	5	7,172	3	4,526	-	-	
5	7,003	8	10,834	9	11,670	-	-	-	-	
6	7,759	12	17,009	13	16,832	X	X	X	X	
4	6,076	22	33,939	3	4,043	X	X	X	X	
4	6,189	12	16,845	8	11,584	3	3,822	4	5,263	
-	-	13	18,895	6	8,632	4	4,708	11	16,039	
X	X	47	114,735	10	22,052	X	X	13	31,759	
-	-	24	58,366	X	X	-	-	-	-	
-	-	3	7,707	-	-	-	-	-	-	
-	-	-	-	X	X	-	-	-	-	
-	-	X	X	X	X	-	-	-	-	
-	-	4	10,648	-	-	-	-	X	X	
-	-	7	17,134	X	X	-	-	X	X	
X	X	X	X	X	X	-	-	X	X	
-	-	5	10,601	3	6,140	X	X	8	20,039	

13. 시도별 공사규모별

The Actuality of Electrical Work Completed by City,

(단위 : 건, 백만원)

시도 / 공사규모 및 공사기간	세종 Sejong		경기 Gyeonggi-do		강원 Gangwon-do		충북 Chungcheongbuk-do		충남 Chungcheongnam-do	
	건수 Number	금액 Amount	건수 Number	금액 Amount	건수 Number	금액 Amount	건수 Number	금액 Amount	건수 Number	금액 Amount
30억원이상 ~ 50억원미만	-	-	37	136,875	5	18,619	X	X	14	51,929
1 개 월 미 만	-	-	-	-	-	-	-	-	-	-
1개월 ~ 3개월미만	-	-	-	-	-	-	-	-	X	X
3개월 ~ 6개월미만	-	-	3	10,125	-	-	-	-	-	-
6개월 ~ 9개월미만	-	-	X	X	-	-	X	X	X	X
9개월 ~ 12개월미만	-	-	3	11,552	X	X	-	-	4	17,310
12개월 ~ 18개월미만	-	-	6	22,900	X	X	-	-	X	X
18개월 ~ 24개월미만	-	-	9	35,197	-	-	-	-	-	-
2 4 개 월 이 상	-	-	15	53,964	X	X	X	X	6	20,199
50억원이상 ~ 100억원미만	-	-	18	113,915	-	-	-	-	7	45,994
1 개 월 미 만	-	-	-	-	-	-	-	-	X	X
1개월 ~ 3개월미만	-	-	-	-	-	-	-	-	-	-
3개월 ~ 6개월미만	-	-	-	-	-	-	-	-	-	-
6개월 ~ 9개월미만	-	-	X	X	-	-	-	-	-	-
9개월 ~ 12개월미만	-	-	3	18,468	-	-	-	-	-	-
12개월 ~ 18개월미만	-	-	X	X	-	-	-	-	-	-
18개월 ~ 24개월미만	-	-	4	27,333	-	-	-	-	X	X
2 4 개 월 이 상	-	-	9	57,012	-	-	-	-	5	34,401
1 0 0 억 원 이 상	-	-	6	86,464	-	-	-	-	4	56,117
1 개 월 미 만	-	-	-	-	-	-	-	-	-	-
1개월 ~ 3개월미만	-	-	-	-	-	-	-	-	-	-
3개월 ~ 6개월미만	-	-	-	-	-	-	-	-	-	-
6개월 ~ 9개월미만	-	-	X	X	-	-	-	-	-	-
9개월 ~ 12개월미만	-	-	X	X	-	-	-	-	-	-
12개월 ~ 18개월미만	-	-	-	-	-	-	-	-	-	-
18개월 ~ 24개월미만	-	-	-	-	-	-	-	-	-	-
2 4 개 월 이 상	-	-	4	46,250	-	-	-	-	4	56,117

공사기간별 공사실적(겸업)(6)

Province, Scale of Work and Construction Term (Part Time) (6)

(Unit : number, million)

전북 Jeonrabuk-do		전남 Jeonranam-do		경북 Gyeongsangbuk-do		경남 Gyeongsangnam-do		제주 Jeju-do		City Province / Scale of Work & Construction Term
건수 Number	금액 Amount	건수 Number	금액 Amount	건수 Number	금액 Amount	건수 Number	금액 Amount	건수 Number	금액 Amount	
-	-	39	151,397	14	52,715	X	X	7	25,572	
-	-	X	X	-	-	-	-	-	-	
-	-	X	X	X	X	-	-	-	-	
-	-	3	10,776	X	X	-	-	-	-	
-	-	3	12,022	-	-	-	-	-	-	
-	-	X	X	X	X	-	-	-	-	
-	-	14	55,215	4	16,663	-	-	X	X	
-	-	5	19,140	3	11,666	-	-	3	9,626	
-	-	9	35,384	3	10,771	X	X	3	11,997	
X	X	33	217,571	6	38,643	-	-	4	23,281	
-	-	X	X	-	-	-	-	-	-	
-	-	-	-	-	-	-	-	-	-	
-	-	X	X	-	-	-	-	-	-	
X	X	X	X	X	X	-	-	-	-	
-	-	4	25,144	-	-	-	-	X	X	
-	-	14	93,109	-	-	-	-	-	-	
-	-	7	52,292	X	X	-	-	X	X	
-	-	4	23,285	X	X	-	-	X	X	
-	-	29	488,799	3	80,088	-	-	-	-	
-	-	-	-	-	-	-	-	-	-	
-	-	-	-	-	-	-	-	-	-	
-	-	-	-	-	-	-	-	-	-	
-	-	-	-	-	-	-	-	-	-	
-	-	-	-	-	-	-	-	-	-	
-	-	14	206,247	X	X	-	-	-	-	
-	-	5	87,587	X	X	-	-	-	-	
-	-	10	194,966	-	-	-	-	-	-	

14. 시공지역별 공사규모별

The Actuality of Electrical Work Completed by Construction Site,

(단위 : 건, 백만원)

공사규모 및 계약방법 \ 시공지역	전국 Total		서울 Seoul		부산 Busan		대구 Daegu	
	건수 Number	금액 Amount	건수 Number	금액 Amount	건수 Number	금액 Amount	건수 Number	금액 Amount
합 계	980,799	35,023,551	35,959	2,727,024	59,874	1,153,520	14,695	1,013,717
일 반 경 쟁	70,616	10,316,516	6,441	877,785	2,412	401,672	2,097	343,023
제 한 경 쟁	252,568	7,414,069	9,793	634,000	50,359	224,743	6,610	221,711
지 명 경 쟁	31,207	5,236,411	2,639	526,578	677	159,808	920	139,028
수 의 계 약	626,408	12,056,555	17,086	688,660	6,426	367,297	5,068	309,955
1 천 만 원 미 만	759,796	1,847,860	15,084	80,227	52,199	36,659	7,628	41,391
일 반 경 쟁	25,774	129,838	1,976	10,532	739	4,219	672	4,001
제 한 경 쟁	197,864	703,142	5,265	28,894	48,781	15,590	4,380	23,501
지 명 경 쟁	17,257	39,442	822	4,968	128	901	550	1,082
수 의 계 약	518,901	975,438	7,021	35,834	2,551	15,950	2,026	12,807
1천만원이상 ~ 4천만원미만	135,650	2,496,482	12,826	245,531	4,716	88,687	4,538	76,685
일 반 경 쟁	20,285	427,990	2,064	43,039	784	17,208	597	12,657
제 한 경 쟁	40,300	583,656	3,006	45,975	1,073	15,761	1,794	22,322
지 명 경 쟁	5,998	125,871	789	16,895	261	5,608	154	3,697
수 의 계 약	69,067	1,358,965	6,967	139,623	2,598	50,110	1,993	38,009
4천만원이상 ~ 5천만원미만	12,022	537,515	1,500	67,573	425	18,984	314	14,111
일 반 경 쟁	2,910	130,266	253	11,364	103	4,599	95	4,292
제 한 경 쟁	992	44,626	108	4,825	25	1,131	25	1,108
지 명 경 쟁	880	39,231	112	5,028	42	1,915	9	387
수 의 계 약	7,240	323,392	1,027	46,356	255	11,340	185	8,324
5천만원이상 ~ 1억원미만	25,906	1,831,890	2,564	178,720	978	68,955	759	52,162
일 반 경 쟁	7,495	532,652	726	51,896	287	20,378	269	17,841
제 한 경 쟁	3,397	244,173	373	26,842	120	8,779	80	5,835
지 명 경 쟁	2,110	150,872	298	21,245	84	5,803	52	3,838
수 의 계 약	12,904	904,193	1,167	78,736	487	33,994	358	24,648
1억원이상 ~ 3억원미만	29,975	4,949,001	2,461	421,715	911	154,776	928	156,916
일 반 경 쟁	8,384	1,419,320	869	153,583	286	49,580	294	51,362
제 한 경 쟁	5,574	1,002,665	612	109,546	190	33,645	191	33,089
지 명 경 쟁	2,353	407,028	313	52,516	74	12,467	69	12,455
수 의 계 약	13,664	2,119,989	667	106,070	361	59,084	374	60,010
3억원이상 ~ 5억원미만	6,219	2,404,353	586	227,055	250	96,691	190	72,491
일 반 경 쟁	2,043	789,015	211	79,680	83	32,697	60	23,264
제 한 경 쟁	1,631	634,390	183	72,897	69	26,691	63	24,238
지 명 경 쟁	699	268,932	86	33,469	22	8,363	17	6,310
수 의 계 약	1,846	712,016	106	41,009	76	28,941	50	18,678
5억원이상 ~ 10억원미만	5,543	3,904,312	513	362,245	201	140,771	153	108,086
일 반 경 쟁	1,888	1,340,891	205	145,332	60	43,308	46	33,015
제 한 경 쟁	1,474	1,038,554	139	97,144	56	40,039	45	30,130
지 명 경 쟁	732	527,341	99	69,835	27	19,329	21	15,932
수 의 계 약	1,449	997,526	70	49,934	58	38,094	41	29,009

계약방법별 공사실적(합계)(1)

Province, Scale of Work and Kind of Contract (Full and Part Time) (1)

(Unit : number, million)

인천 Incheon		광주 Gwangju		대전 Daejeon		울산 Ulsan		Construction Site / Scale of Work & Kind of Contract
건수 Number	금액 Amount	건수 Number	금액 Amount	건수 Number	금액 Amount	건수 Number	금액 Amount	
15,946	2,011,524	9,665	511,183	10,398	663,886	10,385	1,111,306	
2,841	632,662	1,432	132,836	1,537	254,570	2,892	329,594	
5,077	432,173	4,110	105,362	4,534	152,410	2,522	179,630	
1,109	335,232	434	75,430	706	78,562	1,000	309,525	
6,919	611,457	3,689	197,554	3,621	178,345	3,971	292,557	
7,162	39,793	5,470	32,672	6,238	33,845	4,621	28,230	
802	5,215	482	3,079	542	2,083	964	6,353	
3,312	15,525	3,541	19,640	4,039	20,695	1,549	9,071	
303	1,877	131	863	295	1,825	303	1,907	
2,745	17,176	1,316	9,091	1,362	9,242	1,805	10,900	
5,000	97,575	2,395	47,920	2,436	48,889	3,237	62,844	
761	16,830	493	10,500	439	8,770	1,012	20,134	
1,073	18,379	273	5,021	174	3,856	576	9,601	
294	5,922	128	2,831	233	4,633	224	5,013	
2,872	56,443	1,501	29,568	1,590	31,630	1,425	28,096	
525	23,310	247	11,098	193	8,647	355	15,800	
128	5,757	49	2,219	53	2,410	152	6,675	
35	1,570	39	1,771	13	585	32	1,432	
53	2,309	26	1,173	18	767	43	1,938	
309	13,674	133	5,936	109	4,884	128	5,755	
1,072	76,078	667	47,264	521	36,857	778	55,485	
359	25,772	175	12,453	153	10,662	294	20,868	
139	10,152	63	4,555	63	4,517	106	7,501	
136	9,587	48	3,533	61	4,195	127	9,450	
438	30,568	381	26,722	244	17,484	251	17,666	
1,180	204,193	585	96,494	641	109,229	793	137,765	
418	74,769	146	22,893	199	35,940	278	50,079	
284	49,750	129	23,432	151	26,784	131	23,716	
138	24,872	52	9,173	49	7,655	165	28,093	
340	54,802	258	40,997	242	38,849	219	35,877	
319	122,191	130	49,933	137	52,868	218	83,358	
140	53,223	37	14,289	48	19,270	78	29,880	
69	26,886	28	10,608	42	16,190	47	17,767	
42	15,584	17	6,453	13	4,830	43	16,442	
68	26,498	48	18,583	34	12,579	50	19,269	
289	206,652	86	60,126	125	87,709	187	129,456	
102	71,340	21	14,788	56	38,737	61	41,370	
79	55,750	21	15,005	30	21,415	46	33,529	
46	34,381	16	10,477	19	13,753	32	23,052	
62	45,181	28	19,857	20	13,804	48	31,505	

14. 시공지역별 공사규모별

The Actuality of Electrical Work Completed by Construction Site,

(단위 : 건, 백만원)

공사규모 및 계약방법 \ 시공지역	전국 Total		서울 Seoul		부산 Busan		대구 Daegu	
	건수 Number	금액 Amount	건수 Number	금액 Amount	건수 Number	금액 Amount	건수 Number	금액 Amount
10억원이상 ~ 20억원미만	3,261	4,525,094	264	364,183	119	168,245	107	151,091
일반경쟁	1,025	1,421,935	89	122,254	36	53,084	33	44,221
제한경쟁	911	1,253,857	85	119,207	38	51,399	21	29,147
지명경쟁	598	842,589	60	81,764	22	31,178	32	48,233
수의계약	727	1,006,714	30	40,958	23	32,585	21	29,490
20억원이상 ~ 30억원미만	1,021	2,462,966	77	186,585	31	75,170	34	80,565
일반경쟁	347	841,534	25	58,775	14	33,761	11	26,481
제한경쟁	207	496,682	13	31,725	X	X	4	9,417
지명경쟁	238	570,031	27	67,097	8	19,442	11	25,874
수의계약	229	554,720	12	28,988	7	16,665	8	18,793
30억원이상 ~ 50억원미만	735	2,816,125	45	166,582	20	75,074	28	105,426
일반경쟁	246	936,625	12	42,650	7	25,631	10	39,012
제한경쟁	130	492,460	3	10,794	3	10,782	4	12,891
지명경쟁	192	733,903	20	75,151	5	19,585	4	12,859
수의계약	167	653,137	10	37,987	5	19,076	10	40,664
50억원이상 ~ 100억원미만	467	3,129,227	29	195,000	14	95,300	11	79,293
일반경쟁	151	1,006,575	6	38,851	8	55,183	7	46,491
제한경쟁	65	434,777	4	24,533	X	X	X	X
지명경쟁	109	716,874	12	80,948	3	19,227	X	X
수의계약	142	971,001	7	50,668	X	X	X	X
100억원이상	204	4,118,726	10	231,608	10	134,209	5	75,500
일반경쟁	68	1,339,876	5	119,830	5	62,025	3	40,386
제한경쟁	23	485,090	X	X	-	-	X	X
지명경쟁	41	814,297	X	X	X	X	-	-
수의계약	72	1,479,463	X	X	4	56,193	X	X

계약방법별 공사실적(합계)(2)

Province, Scale of Work and Kind of Contract (Full and Part Time) (2)

(Unit : number, million)

인천 Incheon		광주 Gwangju		대전 Daejeon		울산 Ulsan		Construction Site / Scale of Work & Kind of Contract
건수 Number	금액 Amount	건수 Number	금액 Amount	건수 Number	금액 Amount	건수 Number	금액 Amount	
209	290,140	59	78,520	61	83,752	105	152,549	
68	95,285	21	25,975	23	28,879	26	38,263	
49	68,085	13	17,499	16	22,661	23	33,413	
52	71,340	8	10,845	9	14,683	32	46,551	
40	55,430	17	24,202	13	17,528	24	34,322	
74	178,955	13	31,689	20	49,267	31	74,006	
23	54,842	6	15,765	8	21,122	9	20,694	
13	31,423	X	X	X	X	5	12,332	
23	55,303	X	X	7	16,467	10	23,331	
15	37,386	3	6,557	3	7,036	7	17,649	
60	234,921	10	38,238	13	49,701	34	132,319	
24	96,819	X	X	10	36,880	12	46,268	
17	67,882	X	X	X	X	5	16,945	
11	41,126	5	19,605	X	X	10	40,564	
8	29,094	3	10,734	X	X	7	28,541	
41	275,139	3	17,229	10	64,863	18	115,162	
13	90,258	X	X	4	24,423	5	30,097	
3	22,090	-	-	X	X	X	X	
10	62,543	X	X	X	X	6	37,412	
15	100,248	X	X	3	21,194	5	33,328	
15	262,577	-	-	3	38,261	8	124,333	
3	42,551	-	-	X	X	X	X	
4	64,680	-	-	X	X	-	-	
X	X	-	-	-	-	5	75,773	
7	144,958	-	-	-	-	X	X	

14. 시공지역별 공사규모별

The Actuality of Electrical Work Completed by Construction Site,

(단위 : 건, 백만원)

공사규모 및 계약방법 \ 시공지역	세종 Sejong		경기 Gyeonggi-do		강원 Gangwon-do		충북 Chungcheongbuk-do		충남 Chungcheongnam-do	
	건수 Number	금액 Amount	건수 Number	금액 Amount	건수 Number	금액 Amount	건수 Number	금액 Amount	건수 Number	금액 Amount
합 계	3,616	304,547	124,442	9,137,588	439,638	1,946,730	32,436	1,699,470	40,187	3,189,618
일 반 경 쟁	451	111,907	14,759	2,771,419	3,131	407,966	6,147	515,954	6,304	998,325
제 한 경 쟁	1,780	69,902	36,754	1,588,834	12,079	373,274	14,718	428,691	18,818	662,195
지 명 경 쟁	227	41,232	15,509	2,025,543	501	78,187	1,053	223,428	1,855	426,201
수 의 계 약	1,158	81,506	57,420	2,751,792	423,927	1,087,303	10,518	531,396	13,210	1,102,897
1 천 만 원 미 만	2,217	10,779	80,886	252,193	429,002	617,016	19,784	89,867	22,458	105,018
일 반 경 쟁	107	688	4,750	24,840	1,639	6,173	3,367	15,666	2,447	11,530
제 한 경 쟁	1,629	7,017	28,254	130,979	9,312	36,743	11,444	46,986	14,370	58,688
지 명 경 쟁	93	481	12,283	12,580	166	1,300	261	1,734	511	3,034
수 의 계 약	388	2,593	35,599	83,794	417,885	572,800	4,712	25,481	5,130	31,766
1천만원이상 ~ 4천만원미만	790	15,776	25,590	484,228	6,895	124,086	7,876	141,643	10,572	191,704
일 반 경 쟁	147	3,128	4,467	94,018	623	13,577	1,434	29,885	1,796	37,040
제 한 경 쟁	38	904	5,653	87,134	1,871	27,064	2,525	33,734	3,439	47,304
지 명 경 쟁	76	1,487	1,243	25,639	171	3,494	469	9,062	511	11,083
수 의 계 약	529	10,257	14,227	277,438	4,230	79,950	3,448	68,962	4,826	96,276
4천만원이상 ~ 5천만원미만	76	3,417	2,369	106,187	502	22,551	694	30,970	978	43,667
일 반 경 쟁	16	702	617	27,703	74	3,357	181	8,069	270	12,049
제 한 경 쟁	7	316	177	8,023	70	3,187	56	2,511	72	3,250
지 명 경 쟁	10	445	179	7,996	21	964	34	1,532	154	6,722
수 의 계 약	43	1,955	1,396	62,464	337	15,043	423	18,858	482	21,645
5천만원이상 ~ 1억원미만	162	11,408	5,583	396,598	1,129	79,690	1,435	102,442	2,036	144,498
일 반 경 쟁	53	3,741	1,658	118,917	255	18,254	426	30,354	572	39,921
제 한 경 쟁	23	1,621	648	46,961	222	16,021	170	12,082	225	16,468
지 명 경 쟁	10	774	482	35,154	48	3,590	72	5,139	184	13,121
수 의 계 약	76	5,272	2,795	195,566	604	41,825	767	54,867	1,055	74,988
1억원이상 ~ 3억원미만	214	36,604	5,755	957,904	1,296	218,725	1,702	274,384	2,784	456,696
일 반 경 쟁	76	13,613	1,796	299,965	294	51,486	405	67,566	734	120,469
제 한 경 쟁	41	7,959	1,058	191,627	349	65,395	268	48,957	410	72,216
지 명 경 쟁	16	2,704	525	90,216	40	6,398	93	16,695	266	48,171
수 의 계 약	81	12,328	2,376	376,096	613	95,446	936	141,166	1,374	215,841
3억원이상 ~ 5억원미만	49	19,737	1,429	551,730	283	109,475	325	127,014	468	181,917
일 반 경 쟁	12	5,006	478	185,522	66	25,551	109	42,173	162	63,055
제 한 경 쟁	12	4,534	342	132,990	100	39,324	94	37,162	97	38,843
지 명 경 쟁	8	3,227	181	70,173	14	5,788	31	12,263	87	32,624
수 의 계 약	17	6,970	428	163,044	103	38,811	91	35,416	122	47,395
5억원이상 ~ 10억원미만	56	40,416	1,246	874,733	278	193,562	336	237,596	441	309,009
일 반 경 쟁	25	18,046	456	322,620	95	69,616	124	89,269	165	114,712
제 한 경 쟁	15	11,619	301	210,821	83	54,216	94	67,046	108	77,334
지 명 경 쟁	3	2,323	212	152,500	20	14,721	41	28,747	54	38,906
수 의 계 약	13	8,428	277	188,793	80	55,010	77	52,534	114	78,057

계약방법별 공사실적(합계)(3)

Province, Scale of Work and Kind of Contract (Full and Part Time) (3)

(Unit : number, million)

전북 Jeonrabuk-do		전남 Jeonranam-do		경북 Gyeongsangbuk-do		경남 Gyeongsangnam-do		제주 Jeju-do		Construction Site / Scale of Work & Kind of Contract
건수 Number	금액 Amount	건수 Number	금액 Amount	건수 Number	금액 Amount	건수 Number	금액 Amount	건수 Number	금액 Amount	
25,371	1,431,293	44,674	2,651,696	55,946	3,067,327	39,975	1,937,046	17,592	466,076	
3,791	374,823	3,852	727,187	7,218	802,686	4,533	526,327	778	107,780	
10,265	336,948	21,805	607,253	30,520	772,035	20,663	513,741	2,161	111,167	
682	90,230	995	251,006	1,513	294,385	1,162	144,503	225	37,533	
10,633	629,292	18,022	1,066,250	16,695	1,198,221	13,617	752,475	14,428	209,596	
12,042	60,297	25,572	129,309	32,157	152,097	23,300	122,668	13,976	15,799	
1,357	8,162	1,030	5,350	3,163	11,461	1,592	9,630	145	857	
6,957	28,887	15,901	77,353	22,179	99,256	15,491	77,216	1,460	7,102	
174	1,227	175	1,193	396	2,050	555	2,034	111	387	
3,554	22,021	8,466	45,412	6,419	39,330	5,662	33,789	12,260	7,453	
8,020	149,700	12,053	226,959	15,330	260,770	11,121	191,092	2,255	42,395	
1,148	24,624	1,132	25,268	1,707	37,772	1,391	28,242	290	5,295	
2,458	35,562	4,711	73,280	7,036	96,329	4,160	55,480	440	5,951	
248	5,009	341	7,805	521	10,934	286	5,737	49	1,022	
4,166	84,505	5,869	120,606	6,066	115,734	5,284	101,632	1,476	30,127	
674	30,175	1,072	47,576	1,055	46,832	770	34,400	273	12,217	
168	7,467	251	11,230	259	11,625	207	9,216	34	1,531	
49	2,233	105	4,693	92	4,093	79	3,530	8	368	
33	1,493	38	1,703	62	2,772	41	1,858	5	227	
424	18,981	678	29,949	642	28,342	443	19,795	226	10,091	
1,531	107,098	1,986	139,126	2,414	173,186	1,844	131,004	447	31,320	
386	26,814	549	39,032	731	52,529	492	35,305	110	7,915	
225	15,850	280	20,079	313	22,162	268	19,050	79	5,698	
85	6,171	146	9,745	164	11,431	99	7,164	14	933	
835	58,262	1,011	70,270	1,206	87,064	985	69,485	244	16,774	
2,298	360,518	2,629	423,971	3,432	546,646	1,972	324,807	394	67,658	
507	80,818	534	92,144	897	147,309	524	86,445	127	21,299	
317	56,103	466	81,348	487	88,697	396	72,525	94	17,876	
90	15,286	147	26,727	198	34,631	98	15,317	20	3,652	
1,384	208,312	1,482	223,752	1,850	276,009	954	150,520	153	24,831	
317	122,864	476	185,135	566	218,911	376	144,742	100	38,242	
93	35,840	130	49,959	170	66,110	134	51,543	32	11,954	
109	41,646	106	40,734	136	53,326	103	38,744	31	11,809	
16	6,464	50	18,999	48	18,677	18	6,889	6	2,377	
99	38,914	190	75,443	212	80,798	121	47,566	31	12,102	
280	195,645	469	334,663	501	357,786	302	209,902	80	55,956	
73	51,127	120	86,258	158	114,629	102	72,827	19	13,899	
85	59,682	112	80,616	136	99,037	91	61,942	33	23,231	
21	14,048	43	31,806	46	34,125	22	16,087	10	7,319	
101	70,789	194	135,982	161	109,995	87	59,046	18	11,508	

14. 시공지역별 공사규모별

The Actuality of Electrical Work Completed by Construction Site,

(단위 : 건, 백만원)

공사규모 및 계약방법 \ 시공지역	세종 Sejong		경기 Gyeonggi-do		강원 Gangwon-do		충북 Chungcheongbuk-do		충남 Chungcheongnam-do	
	건수 Number	금액 Amount	건수 Number	금액 Amount	건수 Number	금액 Amount	건수 Number	금액 Amount	건수 Number	금액 Amount
10억원이상 ~ 20억원미만	25	33,569	805	1,116,009	152	204,132	179	247,873	244	348,390
일반경쟁	7	9,083	289	399,556	45	61,296	67	92,067	88	126,332
제한경쟁	8	11,414	183	246,556	55	74,842	41	57,449	66	91,913
지명경쟁	5	6,668	189	266,835	14	18,402	28	39,237	44	63,818
수의계약	5	6,406	144	203,062	38	49,593	43	59,120	46	66,327
20억원이상 ~ 30억원미만	11	26,950	317	768,672	53	127,065	48	117,103	70	170,820
일반경쟁	3	7,395	111	268,414	19	45,010	16	39,372	28	70,296
제한경쟁	4	9,926	77	186,986	8	18,258	13	30,759	9	21,257
지명경쟁	X	X	70	166,316	4	9,925	6	14,952	14	33,366
수의계약	X	X	59	146,955	22	53,873	13	32,020	19	45,900
30억원이상 ~ 50억원미만	6	22,348	222	854,696	27	102,365	32	124,874	69	262,935
일반경쟁	X	X	67	257,608	11	41,585	8	30,486	25	92,498
제한경쟁	X	X	36	135,154	6	20,660	6	23,215	13	49,555
지명경쟁	3	11,343	68	262,834	3	13,605	13	51,444	18	66,444
수의계약	X	X	51	199,100	7	26,516	5	19,729	13	54,439
50억원이상 ~ 100억원미만	8	49,722	164	1,087,577	18	115,380	20	142,075	42	281,974
일반경쟁	X	X	44	293,767	9	61,335	8	48,754	10	64,959
제한경쟁	X	X	19	112,261	3	17,564	5	38,848	5	33,342
지명경쟁	X	X	49	324,976	-	-	4	31,230	11	67,726
수의계약	3	18,959	52	356,573	6	36,481	3	23,244	16	115,947
100억원이상	X	X	76	1,687,060	3	32,682	5	63,629	25	692,992
일반경쟁	X	X	26	478,490	X	X	X	X	7	245,465
제한경쟁	-	-	6	99,341	-	-	X	X	4	152,025
지명경쟁	-	-	28	610,324	-	-	X	X	X	X
수의계약	-	-	16	498,905	X	X	-	-	13	254,316

계약방법별 공사실적(합계)(4)

Province, Scale of Work and Kind of Contract (Full and Part Time) (4)

(Unit : number, million)

전북 Jeonrabuk-do		전남 Jeonranam-do		경북 Gyeongsangbuk-do		경남 Gyeongsangnam-do		제주 Jeju-do		Construction Site / Scale of Work & Kind of Contract
건수 Number	금액 Amount	건수 Number	금액 Amount	건수 Number	금액 Amount	건수 Number	금액 Amount	건수 Number	금액 Amount	
150	207,240	274	377,389	293	404,144	173	239,784	42	58,083	
34	50,012	56	80,271	77	107,000	52	68,952	14	19,406	
57	75,121	98	136,161	93	127,561	55	76,663	10	14,767	
7	9,789	29	40,573	40	55,710	22	30,735	5	6,228	
52	72,317	91	120,384	83	113,874	44	63,434	13	17,682	
35	81,868	56	130,338	84	203,458	53	126,059	14	34,396	
14	33,134	15	37,130	23	57,268	16	37,287	6	14,790	
7	16,865	15	34,501	20	48,129	9	21,623	4	9,115	
3	6,298	11	25,687	23	55,249	14	33,146	3	7,759	
11	25,571	15	33,020	18	42,812	14	34,003	X	X	
15	57,936	49	187,132	66	255,415	34	126,328	5	19,833	
7	27,633	17	61,014	18	67,771	16	62,995	-	-	
-	-	7	27,829	20	79,461	6	21,942	X	X	
3	11,131	9	34,253	11	41,987	6	19,971	X	X	
5	19,172	16	64,036	17	66,196	6	21,420	X	X	
8	44,909	25	178,757	36	245,895	20	140,951	-	-	
3	16,147	15	108,003	10	63,123	6	45,394	-	-	
X	X	4	30,659	8	53,984	3	25,806	-	-	
X	X	3	20,933	4	26,819	X	X	-	-	
X	X	3	19,162	14	101,969	10	64,186	-	-	
X	X	13	291,342	12	202,186	10	145,308	6	90,177	
X	X	3	131,526	5	66,089	X	X	X	X	
-	-	-	-	-	-	X	X	X	X	
-	-	3	31,581	-	-	-	-	-	-	
-	-	7	128,234	7	136,098	7	87,599	4	67,558	

15. 시공지역별 공사규모별

The Actuality of Electrical Work Completed by Construction Site,

(단위 : 건, 백만원)

공사규모 및 계약방법 \ 시공지역	전국 Total		서울 Seoul		부산 Busan		대구 Daegu	
	건수 Number	금액 Amount	건수 Number	금액 Amount	건수 Number	금액 Amount	건수 Number	금액 Amount
합 계	807,852	26,690,755	28,614	2,114,873	57,140	876,103	11,996	810,845
일 반 경 쟁	54,889	8,243,453	5,200	732,226	2,059	327,629	1,522	261,203
제 한 경 쟁	213,608	5,874,795	7,821	482,732	49,726	181,277	5,561	189,055
지 명 경 쟁	27,411	3,881,992	2,180	359,319	530	128,454	821	103,387
수 의 계 약	511,944	8,690,515	13,413	540,596	4,825	238,744	4,092	257,201
1 천 만 원 미 만	631,388	1,492,547	12,003	65,640	51,094	31,350	6,361	34,814
일 반 경 쟁	17,958	98,678	1,486	7,165	647	3,668	388	2,448
제 한 경 쟁	170,798	583,749	4,517	25,242	48,471	14,395	3,826	21,338
지 명 경 쟁	16,319	33,811	721	4,344	98	691	530	965
수 의 계 약	426,313	776,310	5,279	28,889	1,878	12,596	1,617	10,064
1천만원이상 ~ 4천만원미만	108,043	1,994,346	10,138	194,130	3,708	70,307	3,605	61,501
일 반 경 쟁	17,000	356,439	1,726	36,562	674	14,754	479	10,022
제 한 경 쟁	31,247	451,929	2,093	31,215	858	12,514	1,377	17,322
지 명 경 쟁	4,865	102,146	654	13,924	208	4,567	124	3,092
수 의 계 약	54,931	1,083,832	5,665	112,429	1,968	38,473	1,625	31,065
4천만원이상 ~ 5천만원미만	9,549	426,747	1,196	53,817	305	13,681	232	10,433
일 반 경 쟁	2,236	100,149	211	9,480	86	3,830	55	2,468
제 한 경 쟁	741	33,290	82	3,645	14	633	16	707
지 명 경 쟁	739	32,890	97	4,351	31	1,414	6	263
수 의 계 약	5,833	260,419	806	36,342	174	7,804	155	6,996
5천만원이상 ~ 1억원미만	21,019	1,483,104	2,109	146,937	783	54,837	621	42,385
일 반 경 쟁	6,163	436,940	624	44,445	236	16,725	222	14,416
제 한 경 쟁	2,738	197,043	292	21,072	99	7,162	67	4,852
지 명 경 쟁	1,667	118,329	239	16,975	70	4,708	39	2,840
수 의 계 약	10,451	730,792	954	64,445	378	26,242	293	20,278
1억원이상 ~ 3억원미만	24,134	3,984,649	1,975	338,671	733	125,160	748	126,427
일 반 경 쟁	6,947	1,173,564	721	127,098	238	41,419	240	41,980
제 한 경 쟁	4,490	805,817	480	85,362	148	25,975	160	27,943
지 명 경 쟁	1,803	312,513	240	39,869	56	9,813	54	9,615
수 의 계 약	10,894	1,692,755	534	86,341	291	47,952	294	46,889
3억원이상 ~ 5억원미만	4,972	1,920,149	474	183,048	202	78,664	156	59,351
일 반 경 쟁	1,618	624,239	162	60,628	71	27,969	49	18,973
제 한 경 쟁	1,350	524,795	161	63,619	52	20,492	51	19,582
지 명 경 쟁	549	211,351	70	27,441	12	4,578	14	5,287
수 의 계 약	1,455	559,764	81	31,361	67	25,625	42	15,510
5억원이상 ~ 10억원미만	4,420	3,109,533	404	284,948	166	117,490	124	87,991
일 반 경 쟁	1,515	1,078,787	161	114,113	48	35,348	38	27,781
제 한 경 쟁	1,176	828,105	113	78,108	46	33,444	38	25,620
지 명 경 쟁	581	415,677	76	53,933	21	15,024	17	12,849
수 의 계 약	1,148	786,965	54	38,794	51	33,674	31	21,741

계약방법별 공사실적(전문)(1)

Province, Scale of Work and Kind of Contract (Full Time) (1)

(Unit : number, million)

인천 Incheon		광주 Gwangju		대전 Daejeon		울산 Ulsan		Construction Site / Scale of Work & Kind of Contract
건수 Number	금액 Amount	건수 Number	금액 Amount	건수 Number	금액 Amount	건수 Number	금액 Amount	
11,557	1,452,168	7,268	377,702	7,399	522,446	8,405	872,916	
2,382	499,748	1,076	95,466	943	209,797	2,570	251,598	
2,821	318,497	2,905	81,722	2,935	112,952	1,877	140,145	
834	212,869	227	39,854	624	61,647	725	263,170	
5,520	421,055	3,060	160,660	2,897	138,049	3,233	218,003	
4,813	27,952	3,863	23,398	4,079	23,914	3,762	23,173	
656	4,295	308	2,140	163	1,187	844	5,636	
1,624	7,965	2,424	13,374	2,556	13,576	1,196	6,911	
248	1,503	67	490	261	1,634	189	1,156	
2,285	14,189	1,064	7,394	1,099	7,517	1,533	9,470	
3,836	75,405	1,990	39,338	1,926	38,466	2,522	49,381	
668	14,703	407	8,318	329	6,912	937	18,533	
687	11,818	253	4,581	135	3,146	338	6,271	
213	4,417	57	1,271	204	4,099	167	3,786	
2,268	44,468	1,273	25,168	1,258	24,309	1,080	20,792	
374	16,765	181	8,122	168	7,506	299	13,215	
113	5,081	42	1,909	49	2,220	135	5,890	
23	1,034	19	843	10	454	29	1,294	
41	1,776	14	622	18	767	33	1,491	
197	8,874	106	4,748	91	4,065	102	4,539	
858	60,741	547	38,689	424	29,849	677	48,146	
304	21,872	145	10,325	126	8,757	262	18,513	
96	7,100	49	3,555	45	3,261	100	7,037	
112	7,828	26	1,966	55	3,749	96	7,091	
346	23,941	327	22,842	198	14,082	219	15,505	
931	161,573	462	75,716	520	88,620	664	115,256	
354	63,379	111	17,116	158	28,887	247	44,410	
211	36,574	107	19,755	119	20,614	107	19,249	
99	18,426	36	6,370	44	7,010	123	20,818	
267	43,194	208	32,475	199	32,109	187	30,778	
238	91,791	106	41,119	102	39,158	176	67,362	
98	37,586	28	10,831	34	13,373	62	23,750	
57	22,305	25	9,582	30	11,672	42	15,719	
28	10,341	9	3,581	13	4,830	32	12,204	
55	21,560	44	17,125	25	9,283	40	15,689	
223	158,308	63	44,435	94	66,870	154	107,387	
82	56,666	16	11,088	41	28,632	48	32,710	
61	42,931	15	10,643	23	16,786	39	28,511	
34	24,678	11	7,750	16	11,605	29	20,806	
46	34,032	21	14,954	14	9,847	38	25,359	

15. 시공지역별 공사규모별

The Actuality of Electrical Work Completed by Construction Site,

(단위 : 건, 백만원)

공사규모 및 계약방법 \ 시공지역	전국 Total		서울 Seoul		부산 Busan		대구 Daegu	
	건수 Number	금액 Amount	건수 Number	금액 Amount	건수 Number	금액 Amount	건수 Number	금액 Amount
10억원이상 ~ 20억원미만	2,533	3,504,028	200	276,187	95	133,632	87	123,185
일반경쟁	817	1,131,103	70	97,658	31	44,594	27	36,468
제한경쟁	735	1,014,363	69	97,031	32	43,579	17	24,321
지명경쟁	452	631,453	41	53,558	20	28,183	25	37,705
수의계약	529	727,109	20	27,940	12	17,276	18	24,691
20억원이상 ~ 30억원미만	777	1,871,077	58	141,320	24	57,520	26	61,242
일반경쟁	279	674,910	19	44,803	12	28,865	9	21,492
제한경쟁	164	389,915	11	26,758	X	X	X	X
지명경쟁	183	438,425	21	52,831	7	16,666	9	21,394
수의계약	151	367,827	7	16,928	3	6,686	6	13,912
30억원이상 ~ 50억원미만	540	2,076,039	30	110,456	15	56,306	23	86,057
일반경쟁	187	712,146	9	31,593	7	25,631	7	27,253
제한경쟁	97	371,286	X	X	3	10,782	4	12,891
지명경쟁	148	566,492	15	55,449	4	16,043	3	9,378
수의계약	108	426,115	5	20,096	X	X	9	36,534
50억원이상 ~ 100억원미만	339	2,285,808	19	125,652	9	56,916	10	70,933
일반경쟁	115	773,984	6	38,851	5	33,876	7	46,491
제한경쟁	54	358,364	X	X	X	X	X	X
지명경쟁	76	502,995	6	36,646	X	X	-	-
수의계약	94	650,465	6	44,534	X	X	X	X
100억원이상	138	2,542,726	8	194,066	6	80,240	3	46,526
일반경쟁	54	1,082,516	5	119,830	4	50,950	X	X
제한경쟁	18	316,138	X	X	-	-	X	X
지명경쟁	29	515,910	-	-	X	X	-	-
수의계약	37	628,162	X	X	X	X	X	X

계약방법별 공사실적(전문)(2)

Province, Scale of Work and Kind of Contract (Full Time) (2)

(Unit : number, million)

인천 Incheon		광주 Gwangju		대전 Daejeon		울산 Ulsan		Construction Site / Scale of Work & Kind of Contract
건수 Number	금액 Amount	건수 Number	금액 Amount	건수 Number	금액 Amount	건수 Number	금액 Amount	
154	214,496	39	52,634	50	68,080	83	119,162	
57	79,511	13	15,907	22	27,783	18	26,387	
35	48,914	11	14,969	13	17,633	18	25,540	
35	48,816	3	4,219	6	9,635	28	40,429	
27	37,254	12	17,539	9	13,029	19	26,806	
51	123,480	10	25,086	16	39,832	26	60,904	
19	45,915	5	13,346	8	21,122	7	15,700	
8	18,723	X	X	X	X	X	X	
13	31,041	X	X	6	13,947	10	23,331	
11	27,802	X	X	X	X	7	17,649	
41	167,706	6	23,859	11	41,651	24	91,949	
18	75,836	X	X	9	32,945	6	22,659	
14	57,019	-	-	X	X	5	16,945	
5	20,266	X	X	X	X	8	32,544	
4	14,585	3	10,734	-	-	5	19,801	
30	203,539	X	X	6	40,240	12	78,041	
12	82,687	-	-	X	X	3	18,496	
X	X	-	-	X	X	X	X	
5	33,390	-	-	-	-	6	37,412	
11	73,961	X	X	3	21,194	X	X	
8	150,410	-	-	3	38,261	6	98,939	
X	X	-	-	X	X	X	X	
3	50,612	-	-	X	X	-	-	
X	X	-	-	-	-	4	62,103	
3	77,194	-	-	-	-	X	X	

15. 시공지역별 공사규모별

The Actuality of Electrical Work Completed by Construction Site,

(단위 : 건, 백만원)

공사규모 및 계약방법 \ 시공지역	세종 Sejong		경기 Gyeonggi-do		강원 Gangwon-do		충북 Chungcheongbuk-do		충남 Chungcheongnam-do	
	건수 Number	금액 Amount	건수 Number	금액 Amount	건수 Number	금액 Amount	건수 Number	금액 Amount	건수 Number	금액 Amount
합 계	3,209	259,337	108,049	7,012,952	356,454	1,454,543	25,461	1,414,457	31,865	2,147,476
일반경쟁	410	99,034	12,536	2,313,604	1,703	272,518	4,151	440,099	5,205	736,169
제한경쟁	1,736	52,566	30,524	1,293,220	10,096	293,955	12,675	362,282	14,250	433,880
지명경쟁	183	37,346	14,575	1,469,532	434	68,411	839	195,643	1,588	305,257
수의계약	880	70,391	50,414	1,936,595	344,221	819,660	7,796	416,433	10,822	672,169
1천만원미만	2,113	10,043	73,062	210,893	348,463	489,594	15,587	72,512	17,445	83,305
일반경쟁	99	632	4,143	20,677	579	3,201	2,002	9,714	1,978	10,076
제한경쟁	1,629	7,017	23,979	110,777	7,988	31,063	10,099	43,406	10,738	43,779
지명경쟁	76	349	12,020	11,186	160	1,263	192	1,375	480	2,842
수의계약	309	2,046	32,920	68,253	339,736	454,067	3,294	18,016	4,249	26,608
1천만원이상 ~ 4천만원미만	601	12,102	20,600	390,908	5,122	92,289	6,071	110,007	8,628	156,300
일반경쟁	137	2,855	3,828	80,352	476	10,459	1,059	22,447	1,582	31,751
제한경쟁	29	727	4,266	65,213	1,421	20,457	1,980	27,015	2,691	36,747
지명경쟁	58	1,099	991	20,391	145	2,962	402	7,602	425	9,081
수의계약	377	7,421	11,515	224,952	3,080	58,411	2,630	52,943	3,930	78,721
4천만원이상 ~ 5천만원미만	61	2,748	1,919	86,010	379	16,984	548	24,419	787	35,069
일반경쟁	14	614	509	22,855	53	2,398	128	5,706	171	7,637
제한경쟁	4	179	116	5,266	51	2,328	48	2,145	62	2,800
지명경쟁	8	353	155	6,915	17	788	25	1,146	145	6,315
수의계약	35	1,602	1,139	50,975	258	11,470	347	15,422	409	18,318
5천만원이상 ~ 1억원미만	132	9,229	4,502	319,129	849	59,729	1,133	81,161	1,693	120,531
일반경쟁	48	3,394	1,381	98,631	195	14,067	344	24,602	466	32,543
제한경쟁	14	947	527	38,426	161	11,485	133	9,649	171	12,630
지명경쟁	8	620	375	27,167	36	2,694	50	3,500	156	11,174
수의계약	62	4,268	2,219	154,905	457	31,483	606	43,411	900	64,185
1억원이상 ~ 3억원미만	171	29,121	4,613	770,962	1,024	172,696	1,345	216,201	2,245	370,322
일반경쟁	67	12,038	1,475	246,278	227	39,484	342	56,989	622	101,667
제한경쟁	29	5,498	866	157,963	274	51,445	208	37,615	340	60,300
지명경쟁	13	2,266	404	69,794	29	4,818	68	11,916	204	37,097
수의계약	62	9,319	1,868	296,926	494	76,949	727	109,681	1,079	171,258
3억원이상 ~ 5억원미만	42	17,184	1,148	442,439	225	86,479	262	102,040	380	148,232
일반경쟁	11	4,674	386	149,742	48	18,799	86	33,080	130	50,465
제한경쟁	9	3,402	278	108,751	81	31,523	77	30,216	83	33,096
지명경쟁	8	3,227	155	59,869	11	4,523	21	8,292	69	25,950
수의계약	14	5,882	329	124,078	85	31,634	78	30,451	98	38,721
5억원이상 ~ 10억원미만	46	32,747	988	691,449	217	149,184	281	199,218	352	245,644
일반경쟁	22	15,998	383	271,286	69	51,237	102	73,217	135	93,801
제한경쟁	11	8,276	237	165,914	65	41,850	76	54,761	83	59,234
지명경쟁	3	2,323	169	119,550	18	12,935	36	25,275	42	30,113
수의계약	10	6,150	199	134,699	65	43,163	67	45,965	92	62,495

계약방법별 공사실적(전문)(3)

Province, Scale of Work and Kind of Contract (Full Time) (3)

(Unit : number, million)

전북 Jeonrabuk-do		전남 Jeonranam-do		경북 Gyeongsangbuk-do		경남 Gyeongsangnam-do		제주 Jeju-do		Construction Site / Scale of Work & Kind of Contract
건수 Number	금액 Amount	건수 Number	금액 Amount	건수 Number	금액 Amount	건수 Number	금액 Amount	건수 Number	금액 Amount	
19,852	1,096,706	39,349	2,099,439	42,512	2,239,423	32,607	1,585,379	16,115	353,989	
3,284	293,785	3,217	585,771	4,151	597,185	3,815	436,010	665	91,612	
7,582	265,665	19,877	525,253	24,886	602,958	16,823	443,947	1,513	94,689	
539	66,787	846	208,498	1,283	229,873	1,013	120,216	170	11,729	
8,447	470,468	15,409	779,918	12,192	809,408	10,956	585,207	13,767	155,959	
9,534	48,278	23,346	117,561	23,500	115,300	19,155	103,504	13,208	11,315	
1,290	7,787	940	4,894	967	6,253	1,329	8,082	139	820	
5,298	22,104	14,726	71,670	18,060	81,260	12,670	65,378	997	4,495	
138	987	152	1,050	368	1,870	523	1,802	96	306	
2,808	17,401	7,528	39,947	4,105	25,917	4,633	28,242	11,976	5,694	
6,143	116,583	10,172	190,469	12,325	208,003	8,879	154,853	1,777	34,306	
972	20,005	954	20,738	1,360	29,148	1,181	24,423	231	4,460	
1,587	23,017	4,157	64,364	5,780	78,437	3,304	44,940	291	4,147	
193	3,918	297	6,944	464	9,626	228	4,634	35	735	
3,391	69,644	4,764	98,423	4,721	90,792	4,166	80,856	1,220	24,964	
535	23,899	874	38,809	838	37,161	621	27,752	232	10,356	
126	5,621	172	7,778	176	7,910	170	7,590	26	1,162	
40	1,812	87	3,890	69	3,076	63	2,817	8	368	
31	1,403	31	1,384	51	2,277	34	1,540	X	X	
338	15,064	584	25,758	542	23,898	354	15,805	196	8,740	
1,232	85,363	1,645	114,905	1,900	135,969	1,537	109,371	377	26,132	
305	21,050	438	30,975	551	39,472	417	30,128	99	7,024	
186	13,009	227	16,372	269	19,000	232	16,500	70	4,986	
65	4,707	126	8,405	128	8,822	78	5,604	8	480	
676	46,597	854	59,153	952	68,675	810	57,139	200	13,642	
1,770	279,228	2,216	354,938	2,768	437,552	1,615	265,452	334	56,754	
412	65,707	431	73,990	742	119,539	449	74,630	111	18,952	
257	45,389	385	67,705	395	70,629	322	58,447	82	15,356	
69	12,153	123	22,054	141	24,717	82	12,533	18	3,242	
1,032	155,979	1,277	191,189	1,490	222,668	762	119,842	123	19,205	
261	100,945	379	146,809	431	166,060	308	118,055	82	31,410	
80	30,914	107	41,433	131	50,951	109	41,456	26	9,616	
91	34,283	94	36,306	107	41,890	88	33,056	24	9,302	
14	5,716	38	14,313	35	13,616	14	5,206	6	2,377	
76	30,033	140	54,758	158	59,604	97	38,337	26	10,114	
221	152,168	384	273,864	389	277,571	255	178,769	59	41,492	
54	36,247	93	67,019	123	90,964	84	60,854	16	11,824	
70	48,803	94	67,208	102	74,904	77	52,723	26	18,389	
19	12,582	34	24,987	34	25,216	19	13,829	3	2,222	
78	54,535	163	114,650	130	86,487	75	51,362	14	9,058	

15. 시공지역별 공사규모별

The Actuality of Electrical Work Completed by Construction Site,

(단위 : 건, 백만원)

공사규모 및 계약방법 \ 시공지역	세종 Sejong		경기 Gyeonggi-do		강원 Gangwon-do		충북 Chungcheongbuk-do		충남 Chungcheongnam-do	
	건수 Number	금액 Amount	건수 Number	금액 Amount	건수 Number	금액 Amount	건수 Number	금액 Amount	건수 Number	금액 Amount
10억원이상 ~ 20억원미만	19	24,970	621	860,304	110	148,156	140	194,745	195	275,779
일반경쟁	5	6,186	230	317,493	31	42,425	55	75,747	67	96,206
제한경쟁	6	8,394	145	196,274	41	56,678	32	44,962	59	82,289
지명경쟁	3	3,985	148	207,647	11	14,898	22	31,318	31	42,302
수의계약	5	6,406	98	138,890	27	34,155	31	42,717	38	54,982
20억원이상 ~ 30억원미만	10	24,694	249	605,786	35	82,949	40	97,720	49	118,625
일반경쟁	3	7,395	88	212,669	14	32,985	15	37,062	23	57,256
제한경쟁	3	7,670	63	153,358	7	15,777	10	23,534	6	13,309
지명경쟁	X	X	52	124,400	4	9,925	6	14,952	11	26,249
수의계약	X	X	46	115,359	10	24,262	9	22,172	9	21,811
30억원이상 ~ 50억원미만	5	18,213	161	624,841	16	59,902	30	118,047	54	202,167
일반경쟁	X	X	53	203,960	5	17,443	8	30,486	20	73,935
제한경쟁	-	-	23	87,680	4	13,786	5	20,188	12	46,307
지명경쟁	3	11,343	53	206,793	3	13,605	12	47,644	15	53,392
수의계약	X	X	32	126,408	4	15,068	5	19,729	7	28,533
50억원이상 ~ 100억원미만	7	44,465	125	842,358	12	74,625	19	134,757	26	162,029
일반경쟁	X	X	37	251,763	6	40,019	8	48,754	7	44,077
제한경쟁	X	X	18	104,257	3	17,564	5	38,848	4	26,369
지명경쟁	X	X	34	231,365	-	-	4	31,230	10	60,742
수의계약	3	18,959	36	254,973	3	17,042	X	X	5	30,841
100억원이상	X	X	61	1,167,872	X	X	5	63,629	11	229,473
일반경쟁	X	X	23	437,898	-	-	X	X	4	136,757
제한경쟁	-	-	6	99,341	-	-	X	X	X	X
지명경쟁	-	-	19	384,455	-	-	X	X	-	-
수의계약	-	-	13	246,177	X	X	-	-	6	75,696

계약방법별 공사실적(전문)(4)

Province, Scale of Work and Kind of Contract (Full Time) (4)

(Unit : number, million)

전북 Jeonrabuk-do		전남 Jeonranam-do		경북 Gyeongsangbuk-do		경남 Gyeongsangnam-do		제주 Jeju-do		Construction Site / Scale of Work & Kind of Contract
건수 Number	금액 Amount	건수 Number	금액 Amount	건수 Number	금액 Amount	건수 Number	금액 Amount	건수 Number	금액 Amount	
115	153,611	224	306,232	224	308,389	146	201,424	31	43,043	
25	35,225	46	65,447	62	86,203	46	60,867	12	16,996	
47	60,361	83	114,805	69	96,522	49	68,810	9	13,280	
5	6,765	22	30,482	33	45,574	17	23,655	X	X	
38	51,260	73	95,498	60	80,090	34	48,092	8	10,484	
25	58,709	49	113,147	60	142,897	40	95,394	9	21,771	
12	28,551	12	28,659	18	43,392	11	25,774	4	9,923	
5	11,890	15	34,501	14	33,118	9	21,623	4	9,115	
X	X	11	25,687	16	38,043	11	25,876	-	-	
6	14,004	11	24,299	12	28,344	9	22,120	X	X	
12	47,648	35	132,569	48	186,183	27	100,626	X	X	
6	24,059	10	34,565	13	49,257	14	54,750	-	-	
-	-	6	23,300	14	56,638	4	14,627	X	X	
X	X	7	26,123	9	33,293	6	19,971	-	-	
4	15,950	12	48,580	12	46,995	3	11,278	X	X	
3	17,230	18	133,018	26	185,199	16	111,499	-	-	
X	X	11	78,747	5	34,956	4	28,964	-	-	
X	X	3	25,132	7	47,484	3	25,806	-	-	
X	X	X	X	4	26,819	X	X	-	-	
-	-	X	X	10	75,940	8	51,163	-	-	
X	X	7	177,120	3	39,140	8	118,681	4	69,551	
X	X	3	131,526	3	39,140	X	X	X	X	
-	-	-	-	-	-	X	X	X	X	
-	-	3	31,581	-	-	-	-	-	-	
-	-	X	X	-	-	5	60,972	X	X	

16. 시공지역별 공사규모별

The Actuality of Electrical Work Completed by Construction Site,

(단위 : 건, 백만원)

공사규모 및 계약방법 \ 시공지역	전국 Total		서울 Seoul		부산 Busan		대구 Daegu	
	건수 Number	금액 Amount	건수 Number	금액 Amount	건수 Number	금액 Amount	건수 Number	금액 Amount
합 계	172,947	8,332,796	7,345	612,150	2,734	277,417	2,699	202,872
일 반 경 쟁	15,727	2,073,063	1,241	145,559	353	74,044	575	81,820
제 한 경 쟁	38,960	1,539,275	1,972	151,269	633	43,466	1,049	32,656
지 명 경 쟁	3,796	1,354,419	459	167,259	147	31,354	99	35,641
수 의 계 약	114,464	3,366,040	3,673	148,064	1,601	128,553	976	52,754
1 천 만 원 미 만	128,408	355,313	3,081	14,587	1,105	5,309	1,267	6,577
일 반 경 쟁	7,816	31,160	490	3,367	92	550	284	1,553
제 한 경 쟁	27,066	119,393	748	3,651	310	1,194	554	2,163
지 명 경 쟁	938	5,631	101	624	30	210	20	117
수 의 계 약	92,588	199,128	1,742	6,945	673	3,354	409	2,743
1천만원이상 ~ 4천만원미만	27,607	502,136	2,688	51,401	1,008	18,379	933	15,184
일 반 경 쟁	3,285	71,551	338	6,477	110	2,454	118	2,635
제 한 경 쟁	9,053	131,727	913	14,759	215	3,247	417	5,000
지 명 경 쟁	1,133	23,725	135	2,971	53	1,041	30	605
수 의 계 약	14,136	275,133	1,302	27,194	630	11,637	368	6,944
4천만원이상 ~ 5천만원미만	2,473	110,767	304	13,755	120	5,304	82	3,678
일 반 경 쟁	674	30,117	42	1,884	17	769	40	1,824
제 한 경 쟁	251	11,335	26	1,180	11	498	9	401
지 명 경 쟁	141	6,341	15	677	11	501	3	125
수 의 계 약	1,407	62,974	221	10,014	81	3,536	30	1,328
5천만원이상 ~ 1억원미만	4,887	348,785	455	31,782	195	14,118	138	9,776
일 반 경 쟁	1,332	95,712	102	7,451	51	3,653	47	3,424
제 한 경 쟁	659	47,130	81	5,770	21	1,617	13	983
지 명 경 쟁	443	32,543	59	4,270	14	1,095	13	998
수 의 계 약	2,453	173,401	213	14,291	109	7,752	65	4,371
1억원이상 ~ 3억원미만	5,841	964,352	486	83,045	178	29,616	180	30,489
일 반 경 쟁	1,437	245,756	148	26,485	48	8,160	54	9,382
제 한 경 쟁	1,084	196,847	132	24,184	42	7,670	31	5,146
지 명 경 쟁	550	94,515	73	12,648	18	2,654	15	2,840
수 의 계 약	2,770	427,234	133	19,728	70	11,132	80	13,121
3억원이상 ~ 5억원미만	1,247	484,204	112	44,007	48	18,027	34	13,139
일 반 경 쟁	425	164,776	49	19,052	12	4,728	11	4,292
제 한 경 쟁	281	109,595	22	9,278	17	6,199	12	4,656
지 명 경 쟁	150	57,581	16	6,028	10	3,784	3	1,023
수 의 계 약	391	152,252	25	9,648	9	3,315	8	3,168
5억원이상 ~ 10억원미만	1,123	794,779	109	77,297	35	23,281	29	20,095
일 반 경 쟁	373	262,105	44	31,219	12	7,960	8	5,234
제 한 경 쟁	298	210,448	26	19,036	10	6,595	7	4,510
지 명 경 쟁	151	111,665	23	15,903	6	4,304	4	3,083
수 의 계 약	301	210,561	16	11,139	7	4,421	10	7,269

계약방법별 공사실적(겸업)(1)

Province, Scale of Work and Kind of Contract (Part Time) (1)

(Unit : number, million)

인천 Incheon		광주 Gwangju		대전 Daejeon		울산 Ulsan		Construction Site / Scale of Work & Kind of Contract
건수 Number	금액 Amount	건수 Number	금액 Amount	건수 Number	금액 Amount	건수 Number	금액 Amount	
4,389	559,356	2,397	133,480	2,999	141,440	1,980	238,391	
459	132,914	356	37,370	594	44,772	322	77,996	
2,256	113,677	1,205	23,640	1,599	39,458	645	39,485	
275	122,363	207	35,575	82	16,914	275	46,356	
1,399	190,403	629	36,894	724	40,296	738	74,554	
2,349	11,841	1,607	9,274	2,159	9,931	859	5,057	
146	919	174	938	379	896	120	716	
1,688	7,560	1,117	6,266	1,483	7,119	353	2,160	
55	374	64	374	34	192	114	751	
460	2,987	252	1,696	263	1,725	272	1,431	
1,164	22,170	405	8,582	510	10,424	715	13,462	
93	2,128	86	2,182	110	1,858	75	1,602	
386	6,562	20	440	39	710	238	3,329	
81	1,505	71	1,560	29	535	57	1,228	
604	11,976	228	4,400	332	7,321	345	7,303	
151	6,545	66	2,977	25	1,141	56	2,585	
15	676	7	310	4	190	17	785	
12	536	20	927	3	132	3	138	
12	533	12	551	-	-	10	447	
112	4,800	27	1,188	18	820	26	1,215	
214	15,337	120	8,574	97	7,008	101	7,339	
55	3,900	30	2,127	27	1,904	32	2,355	
43	3,051	14	1,000	18	1,256	6	464	
24	1,759	22	1,567	6	445	31	2,359	
92	6,627	54	3,880	46	3,402	32	2,161	
249	42,620	123	20,778	121	20,609	129	22,509	
64	11,389	35	5,777	41	7,053	31	5,669	
73	13,176	22	3,677	32	6,171	24	4,467	
39	6,446	16	2,802	5	645	42	7,275	
73	11,608	50	8,522	43	6,740	32	5,098	
81	30,400	24	8,814	35	13,710	42	15,996	
42	15,638	9	3,458	14	5,897	16	6,129	
12	4,581	3	1,026	12	4,517	5	2,048	
14	5,243	8	2,872	-	-	11	4,238	
13	4,938	4	1,458	9	3,296	10	3,580	
66	48,344	23	15,692	31	20,839	33	22,069	
20	14,674	5	3,700	15	10,106	13	8,659	
18	12,818	6	4,362	7	4,629	7	5,018	
12	9,704	5	2,726	3	2,147	3	2,246	
16	11,148	7	4,903	6	3,957	10	6,146	

16. 시공지역별 공사규모별

The Actuality of Electrical Work Completed by Construction Site,

(단위 : 건, 백만원)

공사규모 및 계약방법 \ 시공지역	전국 Total		서울 Seoul		부산 Busan		대구 Daegu	
	건수 Number	금액 Amount	건수 Number	금액 Amount	건수 Number	금액 Amount	건수 Number	금액 Amount
10억원이상 ~ 20억원미만	728	1,021,066	64	87,996	24	34,614	20	27,907
일반경쟁	208	290,832	19	24,596	5	8,490	6	7,753
제한경쟁	176	239,493	16	22,175	6	7,820	4	4,825
지명경쟁	146	211,136	19	28,206	X	X	7	10,529
수의계약	198	279,605	10	13,018	11	15,308	3	4,799
20억원이상 ~ 30억원미만	244	591,889	19	45,265	7	17,650	8	19,323
일반경쟁	68	166,624	6	13,971	X	X	X	X
제한경쟁	43	106,766	X	X	-	-	X	X
지명경쟁	55	131,606	6	14,266	X	X	X	X
수의계약	78	186,893	5	12,060	4	9,979	X	X
30억원이상 ~ 50억원미만	195	740,086	15	56,126	5	18,768	5	19,370
일반경쟁	59	224,479	3	11,057	-	-	3	11,759
제한경쟁	33	121,175	X	X	-	-	-	-
지명경쟁	44	167,411	5	19,702	X	X	X	X
수의계약	59	227,022	5	17,891	4	15,226	X	X
50억원이상 ~ 100억원미만	128	843,418	10	69,348	5	38,384	X	X
일반경쟁	36	232,591	-	-	3	21,307	-	-
제한경쟁	11	76,413	3	18,912	X	X	-	-
지명경쟁	33	213,878	6	44,301	X	X	X	X
수의계약	48	320,536	X	X	-	-	-	-
100억원이상	66	1,576,000	X	X	4	53,968	X	X
일반경쟁	14	257,361	-	-	X	X	X	X
제한경쟁	5	168,951	X	X	-	-	-	-
지명경쟁	12	298,387	X	X	-	-	-	-
수의계약	35	851,301	-	-	3	42,894	-	-

계약방법별 공사실적(겸업)(2)

Province, Scale of Work and Kind of Contract (Part Time) (2)

(Unit : number, million)

인천 Incheon		광주 Gwangju		대전 Daejeon		울산 Ulsan		Construction Site / Scale of Work & Kind of Contract
건수 Number	금액 Amount	건수 Number	금액 Amount	건수 Number	금액 Amount	건수 Number	금액 Amount	
55	75,644	20	25,887	11	15,672	22	33,386	
11	15,773	8	10,068	X	X	8	11,876	
14	19,171	X	X	3	5,027	5	7,873	
17	22,524	5	6,626	3	5,048	4	6,122	
13	18,176	5	6,663	4	4,500	5	7,516	
23	55,475	3	6,603	4	9,435	5	13,102	
4	8,928	X	X	-	-	X	X	
5	12,701	-	-	X	X	3	8,108	
10	24,262	-	-	X	X	-	-	
4	9,584	X	X	X	X	-	-	
19	67,216	4	14,379	X	X	10	40,370	
6	20,984	-	-	X	X	6	23,609	
3	10,863	X	X	-	-	-	-	
6	20,861	3	10,966	-	-	X	X	
4	14,509	-	-	X	X	X	X	
11	71,600	X	X	4	24,622	6	37,121	
X	X	X	X	X	X	X	X	
X	X	-	-	X	X	X	X	
5	29,153	X	X	X	X	-	-	
4	26,287	-	-	-	-	3	19,639	
7	112,166	-	-	-	-	X	X	
X	X	-	-	-	-	-	-	
X	X	-	-	-	-	-	-	
-	-	-	-	-	-	X	X	
4	67,763	-	-	-	-	X	X	

16. 시공지역별 공사규모별

The Actuality of Electrical Work Completed by Construction Site,

(단위 : 건, 백만원)

공사규모 및 계약방법 \ 시공지역	세종 Sejong		경기 Gyeonggi-do		강원 Gangwon-do		충북 Chungcheongbuk-do		충남 Chungcheongnam-do	
	건수 Number	금액 Amount	건수 Number	금액 Amount	건수 Number	금액 Amount	건수 Number	금액 Amount	건수 Number	금액 Amount
합 계	407	45,209	16,393	2,124,636	83,184	492,187	6,975	285,013	8,322	1,042,142
일 반 경 쟁	41	12,873	2,223	457,815	1,428	135,448	1,996	75,856	1,099	262,156
제 한 경 쟁	44	17,335	6,230	295,614	1,983	79,319	2,043	66,409	4,568	228,315
지 명 경 쟁	44	3,886	934	556,010	67	9,776	214	27,786	267	120,945
수 의 계 약	278	11,115	7,006	815,197	79,706	267,643	2,722	114,963	2,388	430,727
1 천 만 원 미 만	104	736	7,824	41,300	80,539	127,422	4,197	17,354	5,013	21,713
일 반 경 쟁	8	56	607	4,162	1,060	2,972	1,365	5,951	469	1,454
제 한 경 쟁	-	-	4,275	20,203	1,324	5,681	1,345	3,580	3,632	14,909
지 명 경 쟁	17	132	263	1,394	6	37	69	359	31	192
수 의 계 약	79	547	2,679	15,541	78,149	118,733	1,418	7,464	881	5,158
1천만원이상 ~ 4천만원미만	189	3,674	4,990	93,320	1,773	31,797	1,805	31,636	1,944	35,403
일 반 경 쟁	10	273	639	13,666	147	3,119	375	7,439	214	5,289
제 한 경 쟁	9	177	1,387	21,921	450	6,607	545	6,719	748	10,558
지 명 경 쟁	18	388	252	5,248	26	533	67	1,460	86	2,002
수 의 계 약	152	2,835	2,712	52,486	1,150	21,539	818	16,018	896	17,555
4천만원이상 ~ 5천만원미만	15	669	450	20,177	123	5,567	146	6,551	191	8,598
일 반 경 쟁	X	X	108	4,849	21	959	53	2,362	99	4,413
제 한 경 쟁	3	137	61	2,758	19	859	8	366	10	451
지 명 경 쟁	X	X	24	1,081	4	176	9	386	9	407
수 의 계 약	8	353	257	11,490	79	3,573	76	3,437	73	3,327
5천만원이상 ~ 1억원미만	30	2,179	1,081	77,468	280	19,962	302	21,280	343	23,966
일 반 경 쟁	5	347	277	20,286	60	4,188	82	5,752	106	7,378
제 한 경 쟁	9	674	121	8,535	61	4,536	37	2,433	54	3,838
지 명 경 쟁	X	X	107	7,986	12	896	22	1,639	28	1,947
수 의 계 약	14	1,004	576	40,661	147	10,342	161	11,456	155	10,803
1억원이상 ~ 3억원미만	43	7,483	1,142	186,942	272	46,028	357	58,183	539	86,374
일 반 경 쟁	9	1,575	321	53,687	67	12,002	63	10,577	112	18,802
제 한 경 쟁	12	2,462	192	33,664	75	13,950	60	11,342	70	11,916
지 명 경 쟁	3	438	121	20,421	11	1,579	25	4,779	62	11,075
수 의 계 약	19	3,009	508	79,170	119	18,497	209	31,485	295	44,582
3억원이상 ~ 5억원미만	7	2,553	281	109,290	58	22,995	63	24,974	88	33,685
일 반 경 쟁	X	X	92	35,780	18	6,752	23	9,093	32	12,590
제 한 경 쟁	3	1,132	64	24,239	19	7,802	17	6,946	14	5,747
지 명 경 쟁	-	-	26	10,304	3	1,265	10	3,971	18	6,674
수 의 계 약	3	1,089	99	38,967	18	7,177	13	4,965	24	8,674
5억원이상 ~ 10억원미만	10	7,669	258	183,284	61	44,378	55	38,378	89	63,365
일 반 경 쟁	3	2,048	73	51,334	26	18,378	22	16,051	30	20,910
제 한 경 쟁	4	3,343	64	44,906	18	12,366	18	12,284	25	18,100
지 명 경 쟁	-	-	43	32,950	X	X	5	3,472	12	8,793
수 의 계 약	3	2,278	78	54,093	15	11,847	10	6,570	22	15,562

계약방법별 공사실적(겸업)(3)

Province, Scale of Work and Kind of Contract (Part Time) (3)

(Unit : number, million)

전북 Jeonrabuk-do		전남 Jeonranam-do		경북 Gyeongsangbuk-do		경남 Gyeongsangnam-do		제주 Jeju-do		Construction Site / Scale of Work & Kind of Contract
건수 Number	금액 Amount	건수 Number	금액 Amount	건수 Number	금액 Amount	건수 Number	금액 Amount	건수 Number	금액 Amount	
5,519	334,588	5,325	552,257	13,434	827,904	7,368	351,667	1,477	112,087	
507	81,038	635	141,416	3,067	205,501	718	90,317	113	16,168	
2,683	71,283	1,928	82,001	5,634	169,077	3,840	69,794	648	16,478	
143	23,443	149	42,508	230	64,512	149	24,287	55	25,803	
2,186	158,824	2,613	286,332	4,503	388,814	2,661	167,268	661	53,637	
2,508	12,018	2,226	11,748	8,657	36,797	4,145	19,165	768	4,483	
67	376	90	456	2,196	5,207	263	1,548	6	37	
1,659	6,783	1,175	5,683	4,119	17,996	2,821	11,838	463	2,607	
36	240	23	143	28	180	32	232	15	82	
746	4,619	938	5,465	2,314	13,414	1,029	5,547	284	1,758	
1,877	33,117	1,881	36,490	3,005	52,767	2,242	36,239	478	8,090	
176	4,620	178	4,531	347	8,624	210	3,820	59	835	
871	12,545	554	8,916	1,256	17,892	856	10,540	149	1,804	
55	1,091	44	861	57	1,308	58	1,103	14	287	
775	14,861	1,105	22,182	1,345	24,943	1,118	20,776	256	5,164	
139	6,276	198	8,766	217	9,671	149	6,647	41	1,861	
42	1,846	79	3,453	83	3,715	37	1,626	8	369	
9	421	18	803	23	1,017	16	713	-	-	
X	X	7	319	11	495	7	318	3	141	
86	3,917	94	4,191	100	4,444	89	3,990	30	1,351	
299	21,735	341	24,221	514	37,217	307	21,633	70	5,188	
81	5,764	111	8,057	180	13,057	75	5,177	11	891	
39	2,842	53	3,707	44	3,162	36	2,550	9	712	
20	1,464	20	1,339	36	2,609	21	1,560	6	453	
159	11,665	157	11,117	254	18,389	175	12,346	44	3,132	
528	81,290	413	69,034	664	109,094	357	59,355	60	10,903	
95	15,111	103	18,155	155	27,770	75	11,814	16	2,347	
60	10,714	81	13,643	92	18,068	74	14,078	12	2,520	
21	3,132	24	4,673	57	9,915	16	2,784	X	X	
352	52,332	205	32,563	360	53,341	192	30,678	30	5,626	
56	21,918	97	38,326	135	52,851	68	26,688	18	6,832	
13	4,926	23	8,526	39	15,160	25	10,087	6	2,338	
18	7,363	12	4,428	29	11,436	15	5,688	7	2,507	
X	X	12	4,686	13	5,061	4	1,683	-	-	
23	8,881	50	20,685	54	21,194	24	9,229	5	1,988	
59	43,478	85	60,799	112	80,215	47	31,133	21	14,464	
19	14,879	27	19,239	35	23,665	18	11,972	3	2,075	
15	10,879	18	13,408	34	24,133	14	9,219	7	4,842	
X	X	9	6,820	12	8,909	3	2,258	7	5,097	
23	16,253	31	21,333	31	23,508	12	7,684	4	2,450	

16. 시공지역별 공사규모별

The Actuality of Electrical Work Completed by Construction Site,

(단위 : 건, 백만원)

공사규모 및 계약방법 \ 시공지역	세종 Sejong		경기 Gyeonggi-do		강원 Gangwon-do		충북 Chungcheongbuk-do		충남 Chungcheongnam-do	
	건수 Number	금액 Amount	건수 Number	금액 Amount	건수 Number	금액 Amount	건수 Number	금액 Amount	건수 Number	금액 Amount
10억원이상 ~ 20억원미만	6	8,599	184	255,705	42	55,976	39	53,129	49	72,611
일반경쟁	X	X	59	82,062	14	18,870	12	16,320	21	30,127
제한경쟁	X	X	38	50,282	14	18,163	9	12,487	7	9,624
지명경쟁	X	X	41	59,188	3	3,504	6	7,919	13	21,516
수의계약	-	-	46	64,172	11	15,439	12	16,402	8	11,344
20억원이상 ~ 30억원미만	X	X	68	162,886	18	44,116	8	19,383	21	52,195
일반경쟁	-	-	23	55,745	5	12,024	X	X	5	13,040
제한경쟁	X	X	14	33,628	X	X	3	7,225	3	7,949
지명경쟁	-	-	18	41,916	-	-	-	-	3	7,117
수의계약	-	-	13	31,597	12	29,611	4	9,848	10	24,090
30억원이상 ~ 50억원미만	X	X	61	229,855	11	42,464	X	X	15	60,768
일반경쟁	-	-	14	53,648	6	24,142	-	-	5	18,563
제한경쟁	X	X	13	47,475	X	X	X	X	X	X
지명경쟁	-	-	15	56,041	-	-	X	X	3	13,052
수의계약	-	-	19	72,692	3	11,448	-	-	6	25,906
50억원이상 ~ 100억원미만	X	X	39	245,219	6	40,755	X	X	16	119,945
일반경쟁	X	X	7	42,004	3	21,317	-	-	3	20,882
제한경쟁	-	-	X	X	-	-	-	-	X	X
지명경쟁	-	-	15	93,611	-	-	-	-	X	X
수의계약	-	-	16	101,601	3	19,438	X	X	11	85,106
100억원이상	-	-	15	519,188	X	X	-	-	14	463,518
일반경쟁	-	-	3	40,592	X	X	-	-	3	108,708
제한경쟁	-	-	-	-	-	-	-	-	3	135,004
지명경쟁	-	-	9	225,868	-	-	-	-	X	X
수의계약	-	-	3	252,727	-	-	-	-	7	178,620

계약방법별 공사실적(겸업)(4)

Province, Scale of Work and Kind of Contract (Part Time) (4)

(Unit : number, million)

전북 Jeonrabuk-do		전남 Jeonranam-do		경북 Gyeongsangbuk-do		경남 Gyeongsangnam-do		제주 Jeju-do		Construction Site / Scale of Work & Kind of Contract
건수 Number	금액 Amount	건수 Number	금액 Amount	건수 Number	금액 Amount	건수 Number	금액 Amount	건수 Number	금액 Amount	
35	53,629	50	71,157	69	95,755	27	38,360	11	15,040	
9	14,788	10	14,824	15	20,797	6	8,085	X	X	
10	14,761	15	21,356	24	31,039	6	7,853	X	X	
X	X	7	10,091	7	10,135	5	7,080	3	3,946	
14	21,057	18	24,886	23	33,785	10	15,342	5	7,198	
10	23,159	7	17,191	24	60,561	13	30,665	5	12,626	
X	X	3	8,470	5	13,875	5	11,513	X	X	
X	X	-	-	6	15,011	-	-	-	-	
X	X	-	-	7	17,206	3	7,269	3	7,759	
5	11,567	4	8,721	6	14,469	5	11,883	-	-	
3	10,288	14	54,563	18	69,232	7	25,702	3	11,974	
X	X	7	26,449	5	18,514	X	X	-	-	
-	-	X	X	6	22,823	X	X	-	-	
X	X	X	X	X	X	-	-	X	X	
X	X	4	15,456	5	19,202	3	10,142	X	X	
5	27,680	7	45,740	10	60,696	4	29,453	-	-	
X	X	4	29,256	5	28,167	X	X	-	-	
-	-	X	X	X	X	-	-	-	-	
X	X	X	X	-	-	-	-	-	-	
X	X	X	X	4	26,029	X	X	-	-	
-	-	6	114,222	9	163,046	X	X	X	X	
-	-	-	-	X	X	-	-	-	-	
-	-	-	-	-	-	-	-	-	-	
-	-	-	-	-	-	-	-	-	-	
-	-	6	114,222	7	136,098	X	X	X	X	

17. 시공지역별 공사규모별

The Actuality of Electrical Work Completed by Construction Site,

(단위 : 건, 백만원)

공사규모 및 발주기관 \ 시공지역	전국 Total		서울 Seoul		부산 Busan		대구 Daegu	
	건수 Number	금액 Amount	건수 Number	금액 Amount	건수 Number	금액 Amount	건수 Number	금액 Amount
합 계	980,799	35,023,551	35,959	2,727,024	59,874	1,153,520	14,695	1,013,717
정부기관	29,674	1,212,163	1,544	92,029	381	37,973	314	33,594
지방자치단체	119,301	2,703,255	4,177	262,095	1,982	123,190	1,604	95,155
공공단체	41,145	2,960,878	2,601	199,075	948	136,443	524	42,201
공기업	4,181	1,824,776	262	79,979	181	45,538	121	41,903
주한외국기관	165	40,089	9	2,892	X	X	29	4,870
해외외국기관	68	18,070	17	1,054	X	X	X	X
민간	520,017	22,511,406	19,032	1,854,766	6,172	691,271	5,929	704,633
한국전력	266,248	3,752,914	8,317	235,134	50,206	110,544	6,172	91,082
1천만원미만	759,796	1,847,860	15,084	80,227	52,199	36,659	7,628	41,391
정부기관	20,013	47,036	422	2,657	104	720	79	551
지방자치단체	84,953	200,839	1,259	6,347	448	2,982	567	3,768
공공단체	29,624	75,380	893	3,929	471	3,236	200	1,339
공기업	1,485	5,114	54	382	83	518	43	306
주한외국기관	11	71	4	33	-	-	3	19
해외외국기관	17	117	X	X	-	-	X	X
민간	400,105	789,404	7,283	38,733	2,043	12,480	2,373	12,180
한국전력	223,588	729,899	5,167	28,131	49,050	16,722	4,362	23,222
1천만원이상 ~ 4천만원미만	135,650	2,496,482	12,826	245,531	4,716	88,687	4,538	76,685
정부기관	5,172	104,476	692	13,894	142	2,864	119	2,438
지방자치단체	22,244	424,919	1,555	32,297	1,015	19,281	620	11,515
공공단체	6,193	119,029	1,003	19,674	225	4,336	181	3,381
공기업	781	15,651	65	1,290	25	509	40	702
주한외국기관	43	1,001	X	X	X	X	7	183
해외외국기관	23	532	9	307	-	-	-	-
민간	63,949	1,320,265	6,773	138,291	2,347	48,545	1,879	38,323
한국전력	37,245	510,610	2,728	39,759	960	13,127	1,692	20,144
4천만원이상 ~ 5천만원미만	12,022	537,515	1,500	67,573	425	18,984	314	14,111
정부기관	645	28,951	100	4,553	24	1,064	9	392
지방자치단체	2,285	102,458	343	15,530	95	4,289	73	3,263
공공단체	771	34,720	158	7,123	53	2,294	18	821
공기업	99	4,484	10	457	X	X	3	129
주한외국기관	10	463	-	-	-	-	X	X
해외외국기관	-	-	-	-	-	-	-	-
민간	7,874	351,303	850	38,179	245	10,973	204	9,191
한국전력	338	15,136	39	1,731	6	275	6	270
5천만원이상 ~ 1억원미만	25,906	1,831,890	2,564	178,720	978	68,955	759	52,162
정부기관	1,486	104,814	136	9,508	44	3,207	38	2,676
지방자치단체	4,306	304,968	400	26,828	161	11,454	105	7,374
공공단체	1,457	103,210	201	13,664	65	4,715	33	2,326
공기업	304	21,662	32	2,195	16	1,183	3	199
주한외국기관	31	2,054	-	-	-	-	6	400
해외외국기관	9	627	3	262	-	-	-	-
민간	17,186	1,211,846	1,695	119,346	649	45,117	554	37,673
한국전력	1,127	82,707	97	6,916	43	3,279	20	1,514

발주기관별 공사실적(합계)(1)

Province, Scale of Work and Ordering Agency (Full and Part Time) (1)

(Unit : number, million)

인천 Incheon		광주 Gwangju		대전 Daejeon		울산 Ulsan		Construction Site / Scale of Work & Ordering Agency
건수 Number	금액 Amount	건수 Number	금액 Amount	건수 Number	금액 Amount	건수 Number	금액 Amount	
15,946	2,011,524	9,665	511,183	10,398	663,886	10,385	1,111,306	
575	69,957	282	16,454	435	34,354	101	18,331	
1,978	112,825	1,081	61,623	1,189	64,487	934	56,523	
740	299,148	455	31,237	750	85,088	241	79,181	
188	203,808	38	10,892	117	37,050	84	109,029	
X	X	-	-	X	X	X	X	
-	-	X	X	-	-	X	X	
7,769	1,189,645	3,942	338,189	3,579	388,075	7,451	772,231	
4,695	136,122	3,865	52,776	4,327	54,783	1,572	75,915	
7,162	39,793	5,470	32,672	6,238	33,845	4,621	28,230	
132	935	87	526	147	1,018	36	223	
559	3,329	341	2,485	547	2,139	268	1,598	
222	1,129	136	934	253	1,859	69	487	
11	68	3	17	30	237	9	62	
-	-	-	-	-	-	-	-	
-	-	X	X	-	-	-	-	
2,766	17,383	1,308	8,410	1,189	7,637	3,027	18,809	
3,472	16,949	3,593	20,289	4,072	20,954	1,212	7,051	
5,000	97,575	2,395	47,920	2,436	48,889	3,237	62,844	
262	5,149	102	2,150	155	3,033	28	537	
929	18,150	445	8,772	386	7,234	407	7,376	
225	4,278	173	3,570	277	5,093	88	1,566	
38	794	8	196	30	515	15	341	
X	X	-	-	-	-	-	-	
-	-	-	-	-	-	-	-	
2,618	54,405	1,478	30,265	1,419	28,774	2,463	49,902	
927	14,780	189	2,967	169	4,240	236	3,121	
525	23,310	247	11,098	193	8,647	355	15,800	
19	871	14	634	13	599	3	140	
82	3,697	47	2,086	27	1,187	42	1,876	
23	1,042	22	999	20	918	8	357	
4	177	X	X	X	X	3	134	
-	-	-	-	X	X	X	X	
-	-	-	-	-	-	-	-	
349	15,539	157	7,065	127	5,665	291	12,942	
48	1,984	6	269	3	139	7	312	
1,072	76,078	667	47,264	521	36,857	778	55,485	
47	3,268	39	2,791	40	2,829	10	775	
132	9,322	108	7,557	58	4,253	65	4,491	
55	3,992	56	3,827	40	2,925	17	1,248	
24	1,879	6	450	21	1,469	6	464	
-	-	-	-	-	-	-	-	
-	-	-	-	-	-	X	X	
757	53,335	442	31,402	343	24,065	646	46,045	
57	4,281	16	1,238	19	1,317	33	2,406	

17. 시공지역별 공사규모별

The Actuality of Electrical Work Completed by Construction Site,

(단위 : 건, 백만원)

시공지역 / 공사규모 및 발주기관	전국 Total		서울 Seoul		부산 Busan		대구 Daegu	
	건수 Number	금액 Amount	건수 Number	금액 Amount	건수 Number	금액 Amount	건수 Number	금액 Amount
1억원이상 ~ 3억원미만	29,975	4,949,001	2,461	421,715	911	154,776	928	156,916
정부기관	1,635	287,118	142	24,708	49	8,586	44	7,225
지방자치단체	3,990	678,460	449	79,617	172	27,897	177	30,218
공공단체	1,696	298,623	216	38,209	65	10,835	55	9,517
공기업	542	98,393	37	6,583	18	3,216	9	1,617
주한외국기관	39	7,158	X	X	-	-	8	1,429
해외외국기관	12	2,008	3	469	X	X	X	X
민간	20,102	3,230,765	1,477	247,171	535	90,908	578	96,460
한국전력	1,959	346,477	136	24,770	71	13,179	56	10,179
3억원이상 ~ 5억원미만	6,219	2,404,353	586	227,055	250	96,691	190	72,491
정부기관	348	134,494	27	10,172	10	3,915	9	3,480
지방자치단체	792	304,509	91	34,527	47	18,081	37	14,391
공공단체	471	184,163	46	18,216	28	10,881	18	6,848
공기업	246	97,394	28	11,482	16	6,203	7	2,664
주한외국기관	15	5,760	X	X	-	-	X	X
해외외국기관	X	X	-	-	-	-	-	-
민간	3,730	1,439,287	330	127,613	125	48,094	104	39,598
한국전력	616	238,301	63	24,625	24	9,516	14	5,164
5억원이상 ~ 10억원미만	5,543	3,904,312	513	362,245	201	140,771	153	108,086
정부기관	225	154,303	16	10,821	5	3,492	10	6,942
지방자치단체	535	367,455	63	41,601	32	21,528	17	11,570
공공단체	447	311,188	52	38,352	17	11,972	12	8,241
공기업	307	223,748	16	11,591	14	10,625	6	4,608
주한외국기관	8	6,057	X	X	-	-	X	X
해외외국기관	X	X	-	-	-	-	-	-
민간	3,354	2,359,020	322	229,387	107	74,308	99	70,713
한국전력	665	481,019	43	29,566	26	18,845	7	4,707
10억원이상 ~ 20억원미만	3,261	4,525,094	264	364,183	119	168,245	107	151,091
정부기관	101	136,293	8	10,554	X	X	5	6,889
지방자치단체	162	218,521	14	18,529	11	15,227	5	5,817
공공단체	240	333,575	21	28,093	14	20,018	7	9,730
공기업	200	282,562	14	18,396	X	X	4	6,463
주한외국기관	5	6,114	X	X	-	-	X	X
해외외국기관	3	4,438	-	-	-	-	-	-
민간	1,999	2,780,353	168	230,529	66	95,060	74	105,455
한국전력	551	763,239	38	56,775	25	33,270	11	15,594
20억원이상 ~ 30억원미만	1,021	2,462,966	77	186,585	31	75,170	34	80,565
정부기관	24	55,269	-	-	-	-	-	-
지방자치단체	26	62,552	3	6,817	X	X	3	7,240
공공단체	84	203,880	8	19,004	3	7,686	-	-
공기업	72	175,056	X	X	X	X	X	X
주한외국기관	X	X	-	-	-	-	-	-
해외외국기관	-	-	-	-	-	-	-	-
민간	704	1,701,957	59	144,862	24	57,322	26	61,595
한국전력	110	262,188	5	11,019	X	X	3	7,063

발주기관별 공사실적(합계)(2)

Province, Scale of Work and Ordering Agency (Full and Part Time) (2)

(Unit : number, million)

인천 Incheon		광주 Gwangju		대전 Daejeon		울산 Ulsan		Construction Site / Scale of Work & Ordering Agency
건수 Number	금액 Amount	건수 Number	금액 Amount	건수 Number	금액 Amount	건수 Number	금액 Amount	
1,180	204,193	585	96,494	641	109,229	793	137,765	
81	14,887	30	4,733	58	10,644	17	3,201	
204	34,539	108	17,725	122	21,826	111	19,866	
102	17,738	46	8,041	97	17,298	30	5,177	
33	5,982	7	1,188	11	1,783	19	3,282	
-	-	-	-	-	-	-	-	
-	-	-	-	-	-	-	-	
654	112,674	356	58,497	317	51,522	581	99,942	
106	18,374	38	6,311	36	6,156	35	6,297	
319	122,191	130	49,933	137	52,868	218	83,358	
13	5,197	3	1,079	8	3,365	5	1,855	
45	17,394	14	5,787	31	12,231	25	9,851	
29	11,019	15	5,709	24	9,446	5	1,696	
17	6,576	7	2,612	9	3,395	7	2,859	
-	-	-	-	-	-	-	-	
-	-	-	-	-	-	-	-	
188	71,316	85	32,475	58	21,678	160	60,938	
27	10,688	6	2,270	7	2,753	16	6,159	
289	206,652	86	60,126	125	87,709	187	129,456	
9	5,687	7	4,542	11	8,053	-	-	
19	13,196	10	7,219	15	10,573	15	9,608	
28	18,889	3	2,494	24	17,259	13	9,564	
20	14,544	X	X	7	5,454	8	5,907	
-	-	-	-	-	-	-	-	
-	-	-	-	-	-	-	-	
181	131,070	58	39,896	55	37,301	140	96,507	
32	23,266	6	4,394	13	9,069	11	7,869	
209	290,140	59	78,520	61	83,752	105	152,549	
10	13,140	-	-	X	X	-	-	
6	7,986	8	9,992	X	X	X	X	
22	28,923	3	3,598	10	13,318	4	6,329	
15	21,068	4	4,802	3	3,513	3	5,165	
-	-	-	-	-	-	-	-	
-	-	-	-	-	-	-	-	
134	185,949	34	47,167	36	51,235	82	118,213	
22	33,074	10	12,961	8	10,155	15	20,985	
74	178,955	13	31,689	20	49,267	31	74,006	
X	X	-	-	X	X	-	-	
X	X	-	-	X	X	-	-	
10	24,088	X	X	X	X	X	X	
5	13,244	-	-	X	X	5	11,593	
-	-	-	-	-	-	-	-	
-	-	-	-	-	-	-	-	
55	132,011	11	27,547	14	35,045	22	52,174	
X	X	X	X	-	-	3	7,329	

17. 시공지역별 공사규모별

The Actuality of Electrical Work Completed by Construction Site,

(단위 : 건, 백만원)

시공지역 / 공사규모 및 발주기관	전국 Total		서울 Seoul		부산 Busan		대구 Daegu	
	건수 Number	금액 Amount	건수 Number	금액 Amount	건수 Number	금액 Amount	건수 Number	금액 Amount
30억원이상 ~ 50억원미만	735	2,816,125	45	166,582	20	75,074	28	105,426
정부기관	10	36,014	-	-	-	-	X	X
지방자치단체	4	15,445	-	-	-	-	-	-
공공단체	67	252,282	X	X	X	X	-	-
공기업	76	297,409	X	X	3	10,927	3	9,137
주한외국기관	X	X	-	-	-	-	-	-
해외외국기관	-	-	-	-	-	-	-	-
민간	542	2,079,417	41	151,443	15	57,376	23	90,064
한국전력	35	131,523	-	-	-	-	X	X
50억원이상 ~ 100억원미만	467	3,129,227	29	195,000	14	95,300	11	79,293
정부기관	11	67,278	X	X	-	-	-	-
지방자치단체	4	23,129	-	-	-	-	-	-
공공단체	56	371,596	X	X	X	X	-	-
공기업	50	334,698	X	X	X	X	-	-
주한외국기관	X	X	-	-	-	-	-	-
해외외국기관	X	X	-	-	X	X	-	-
민간	334	2,254,007	25	169,447	10	70,846	11	79,293
한국전력	10	64,824	-	-	-	-	-	-
100억원이상	204	4,118,726	10	231,608	10	134,209	5	75,500
정부기관	4	56,117	-	-	X	X	-	-
지방자치단체	-	-	-	-	-	-	-	-
공공단체	39	673,233	-	-	3	42,894	-	-
공기업	19	268,602	-	-	-	-	X	X
주한외국기관	-	-	-	-	-	-	-	-
해외외국기관	-	-	-	-	-	-	-	-
민간	138	2,993,784	9	219,765	6	80,240	4	64,089
한국전력	4	126,990	X	X	-	-	-	-

발주기관별 공사실적(합계)(3)

Province, Scale of Work and Ordering Agency (Full and Part Time) (3)

(Unit : number, million)

인천 Incheon		광주 Gwangju		대전 Daejeon		울산 Ulsan		Construction Site / Scale of Work & Ordering Agency
건수 Number	금액 Amount	건수 Number	금액 Amount	건수 Number	금액 Amount	건수 Number	금액 Amount	
60	234,921	10	38,238	13	49,701	34	132,319	
-	-	-	-	-	-	-	-	
X	X	-	-	-	-	-	-	
11	41,958	-	-	3	12,175	X	X	
11	43,868	-	-	-	-	3	11,188	
-	-	-	-	-	-	-	-	
-	-	-	-	-	-	-	-	
35	138,040	10	38,238	10	37,526	26	101,933	
X	X	-	-	-	-	4	14,385	
41	275,139	3	17,229	10	64,863	18	115,162	
-	-	-	-	-	-	X	X	
-	-	-	-	-	-	-	-	
7	46,912	-	-	-	-	3	19,639	
7	50,103	-	-	X	X	3	20,349	
-	-	-	-	-	-	-	-	
-	-	-	-	-	-	-	-	
27	178,124	3	17,229	8	49,368	10	63,573	
-	-	-	-	-	-	-	-	
15	262,577	-	-	3	38,261	8	124,333	
X	X	-	-	-	-	-	-	
-	-	-	-	-	-	-	-	
6	99,181	-	-	-	-	X	X	
3	45,504	-	-	-	-	3	47,685	
-	-	-	-	-	-	-	-	
-	-	-	-	-	-	-	-	
5	99,798	-	-	3	38,261	3	51,253	
-	-	-	-	-	-	-	-	

17. 시공지역별 공사규모별

The Actuality of Electrical Work Completed by Construction Site,

(단위 : 건, 백만원)

공사규모 및 발주기관 \ 시공지역	세종 Sejong		경기 Gyeonggi-do		강원 Gangwon-do		충북 Chungcheongbuk-do		충남 Chungcheongnam-do	
	건수 Number	금액 Amount	건수 Number	금액 Amount	건수 Number	금액 Amount	건수 Number	금액 Amount	건수 Number	금액 Amount
합 계	3,616	304,547	124,442	9,137,588	439,638	1,946,730	32,436	1,699,470	40,187	3,189,618
정부기관	145	18,121	3,352	260,939	17,869	165,305	533	60,686	882	78,010
지방자치단체	358	15,297	9,393	495,568	53,370	234,054	3,329	143,211	3,116	150,036
공공단체	136	40,946	2,504	468,117	23,461	152,705	730	87,179	1,434	406,607
공기업	38	17,790	625	395,694	1,153	119,741	172	90,018	318	279,793
주한외국기관	-	-	89	17,987	-	-	-	-	3	5,561
해외외국기관	-	-	26	4,520	X	X	-	-	X	X
민간	1,251	187,580	74,163	6,764,537	307,477	1,048,335	13,016	1,126,798	15,649	1,978,700
한국전력	1,688	24,812	34,290	730,226	36,307	226,582	14,656	191,578	18,783	288,750
1천만원미만	2,217	10,779	80,886	252,193	429,002	617,016	19,784	89,867	22,458	105,018
정부기관	34	229	1,196	5,381	16,656	27,477	135	925	246	1,674
지방자치단체	98	689	3,517	14,806	50,647	86,063	1,893	8,428	1,183	6,001
공공단체	29	173	807	5,101	22,890	35,696	164	1,068	529	3,111
공기업	3	22	80	533	991	1,882	22	142	27	188
주한외국기관	-	-	3	14	-	-	-	-	-	-
해외외국기관	-	-	X	X	X	X	-	-	-	-
민간	429	2,689	47,182	97,137	303,501	402,395	5,561	28,670	5,552	33,838
한국전력	1,624	6,976	28,100	129,216	34,316	63,494	12,009	50,635	14,921	60,207
1천만원이상 ~ 4천만원미만	790	15,776	25,590	484,228	6,895	124,086	7,876	141,643	10,572	191,704
정부기관	65	1,275	1,102	22,225	670	13,873	182	3,645	344	6,788
지방자치단체	197	3,763	3,546	69,807	2,023	37,634	876	16,500	1,242	23,726
공공단체	49	864	796	15,469	310	5,816	326	5,931	461	9,242
공기업	9	207	136	2,744	56	982	41	855	72	1,530
주한외국기관	-	-	23	526	-	-	-	-	X	X
해외외국기관	-	-	13	186	-	-	-	-	-	-
민간	451	9,218	14,942	298,767	2,184	44,318	4,055	84,067	4,995	105,544
한국전력	19	449	5,032	74,505	1,652	21,462	2,396	30,645	3,457	44,845
4천만원이상 ~ 5천만원미만	76	3,417	2,369	106,187	502	22,551	694	30,970	978	43,667
정부기관	8	349	145	6,457	79	3,568	27	1,189	40	1,807
지방자치단체	10	462	437	19,537	135	6,060	81	3,592	104	4,695
공공단체	7	323	123	5,571	37	1,694	22	1,001	58	2,615
공기업	X	X	18	800	6	274	5	231	11	505
주한외국기관	-	-	6	287	-	-	-	-	-	-
해외외국기관	-	-	-	-	-	-	-	-	-	-
민간	47	2,105	1,564	70,002	232	10,359	542	24,194	735	32,679
한국전력	X	X	76	3,534	13	596	17	763	30	1,365
5천만원이상 ~ 1억원미만	162	11,408	5,583	396,598	1,129	79,690	1,435	102,442	2,036	144,498
정부기관	12	757	335	23,940	178	12,341	70	4,857	99	6,945
지방자치단체	19	1,293	849	61,629	272	19,483	220	15,760	266	18,754
공공단체	11	801	257	18,639	70	4,868	62	4,317	122	8,787
공기업	5	383	49	3,405	17	1,279	14	1,060	34	2,402
주한외국기관	-	-	20	1,304	-	-	-	-	-	-
해외외국기관	-	-	3	204	-	-	-	-	-	-
민간	106	7,499	3,815	268,635	515	36,049	1,030	73,484	1,429	101,266
한국전력	9	674	255	18,843	77	5,669	39	2,964	86	6,344

발주기관별 공사실적(합계)(4)

Province, Scale of Work and Ordering Agency (Full and Part Time) (4)

(Unit : number, million)

전북 Jeonrabuk-do		전남 Jeonranam-do		경북 Gyeongsangbuk-do		경남 Gyeongsangnam-do		제주 Jeju-do		Construction Site / Scale of Work & Ordering Agency
건수 Number	금액 Amount	건수 Number	금액 Amount	건수 Number	금액 Amount	건수 Number	금액 Amount	건수 Number	금액 Amount	
25,371	1,431,293	44,674	2,651,696	55,946	3,067,327	39,975	1,937,046	17,592	466,076	
674	59,939	839	60,499	764	120,916	778	75,200	206	9,855	
3,150	144,606	8,876	225,997	7,657	220,666	4,748	223,090	12,359	74,834	
833	87,221	1,163	230,244	2,593	355,259	1,710	182,906	322	77,320	
153	28,076	228	80,653	280	149,264	198	124,794	25	10,754	
9	4,021	X	X	19	4,389	X	X	-	-	
14	1,435	-	-	X	X	-	-	-	-	
10,269	837,516	12,851	1,557,025	16,403	1,805,490	12,423	1,033,796	2,641	232,819	
10,269	268,480	20,716	497,259	28,229	411,334	20,117	297,042	2,039	60,495	
12,042	60,297	25,572	129,309	32,157	152,097	23,300	122,668	13,976	15,799	
158	1,062	205	1,142	147	905	162	1,165	67	447	
1,007	6,415	5,592	27,207	4,238	18,558	1,448	8,477	11,341	1,547	
216	1,381	294	1,925	1,523	8,662	849	4,767	79	583	
46	202	33	255	29	170	20	124	X	X	
-	-	-	-	X	X	-	-	-	-	
9	59	-	-	X	X	-	-	-	-	
3,243	20,577	3,565	21,951	4,929	29,987	5,084	30,170	1,070	6,358	
7,363	30,601	15,883	76,828	21,289	93,802	15,737	77,967	1,418	6,857	
8,020	149,700	12,053	226,959	15,330	260,770	11,121	191,092	2,255	42,395	
299	6,100	374	7,559	262	5,326	285	5,836	89	1,784	
1,360	26,024	2,312	43,281	2,468	44,805	2,254	41,741	609	13,011	
340	6,756	497	9,665	648	11,868	471	8,976	123	2,544	
43	866	71	1,418	78	1,530	50	1,066	4	106	
X	X	X	X	5	138	-	-	-	-	
X	X	-	-	-	-	-	-	-	-	
3,516	75,791	4,441	99,371	5,413	113,297	4,045	82,882	930	18,505	
2,459	34,078	4,357	65,647	6,456	83,804	4,016	50,591	500	6,446	
674	30,175	1,072	47,576	1,055	46,832	770	34,400	273	12,217	
27	1,204	44	1,991	38	1,687	46	2,035	9	413	
139	6,226	197	8,876	160	7,139	167	7,411	146	6,530	
33	1,490	53	2,369	41	1,831	69	3,119	26	1,153	
7	315	8	378	8	358	8	367	X	X	
-	-	-	-	X	X	-	-	-	-	
-	-	-	-	-	-	-	-	-	-	
456	20,386	753	33,207	780	34,573	455	20,351	87	3,893	
12	554	17	755	27	1,202	25	1,116	4	186	
1,531	107,098	1,986	139,126	2,414	173,186	1,844	131,004	447	31,320	
80	5,604	94	6,660	117	8,329	129	9,078	18	1,247	
341	24,229	401	28,482	393	27,575	400	28,141	116	8,343	
88	6,193	119	8,304	113	8,157	112	7,909	36	2,539	
11	718	19	1,358	20	1,321	25	1,736	X	X	
-	-	-	-	5	351	-	-	-	-	
X	X	-	-	-	-	-	-	-	-	
905	62,894	1,279	88,839	1,677	120,968	1,100	78,450	244	16,779	
104	7,354	74	5,483	89	6,485	78	5,690	31	2,251	

17. 시공지역별 공사규모별

The Actuality of Electrical Work Completed by Construction Site,

(단위 : 건, 백만원)

공사규모 및 발주기관 \ 시공지역	세종 Sejong		경기 Gyeonggi-do		강원 Gangwon-do		충북 Chungcheongbuk-do		충남 Chungcheongnam-do	
	건수 Number	금액 Amount	건수 Number	금액 Amount	건수 Number	금액 Amount	건수 Number	금액 Amount	건수 Number	금액 Amount
1억원이상 ~ 3억원미만	214	36,604	5,755	957,904	1,296	218,725	1,702	274,384	2,784	456,696
정부기관	17	3,399	388	66,133	196	35,528	74	13,718	105	18,073
지방자치단체	26	4,376	763	126,060	217	36,616	157	27,383	228	38,921
공공단체	17	3,226	254	44,881	87	14,909	88	15,660	147	25,699
공기업	9	1,660	112	20,049	28	5,359	38	6,282	69	12,627
주한외국기관	-	-	24	4,327	-	-	-	-	X	X
해외외국기관	-	-	6	983	-	-	-	-	-	-
민간	129	20,791	3,804	624,053	640	103,354	1,248	194,837	2,070	333,094
한국전력	16	3,153	404	71,419	128	22,959	97	16,504	164	28,061
3억원이상 ~ 5억원미만	49	19,737	1,429	551,730	283	109,475	325	127,014	468	181,917
정부기관	X	X	96	36,768	40	15,497	21	8,358	17	6,525
지방자치단체	4	1,639	135	51,739	38	14,612	43	16,662	49	18,871
공공단체	4	1,392	89	35,140	20	8,005	21	8,553	38	14,785
공기업	X	X	38	15,326	12	4,912	15	5,775	21	8,545
주한외국기관	-	-	6	2,282	-	-	-	-	-	-
해외외국기관	-	-	-	-	-	-	-	-	X	X
민간	30	12,277	929	358,596	134	51,710	193	75,077	309	119,391
한국전력	7	2,795	136	51,880	39	14,739	32	12,588	33	13,355
5억원이상 ~ 10억원미만	56	40,416	1,246	874,733	278	193,562	336	237,596	441	309,009
정부기관	4	3,003	54	36,781	30	20,956	13	9,095	20	13,580
지방자치단체	4	3,075	97	64,416	26	17,190	49	33,332	36	25,766
공공단체	6	4,244	72	49,504	25	17,312	30	19,998	42	27,236
공기업	3	2,351	78	54,894	16	11,231	18	14,221	33	23,606
주한외국기관	-	-	4	2,933	-	-	-	-	-	-
해외외국기관	-	-	X	X	-	-	-	-	-	-
민간	32	22,939	798	561,314	145	102,117	191	135,916	270	189,778
한국전력	7	4,804	141	103,371	36	24,756	35	25,034	40	29,042
10억원이상 ~ 20억원미만	25	33,569	805	1,116,009	152	204,132	179	247,873	244	348,390
정부기관	X	X	23	30,604	15	19,658	9	13,085	8	9,530
지방자치단체	-	-	41	54,908	11	14,235	7	9,262	7	10,498
공공단체	6	8,050	53	72,776	10	15,008	14	18,168	12	16,010
공기업	3	4,450	62	89,195	10	12,823	8	12,242	17	25,458
주한외국기관	-	-	X	X	-	-	-	-	-	-
해외외국기관	-	-	X	X	-	-	-	-	X	X
민간	10	12,190	529	736,766	69	93,199	117	163,384	158	228,761
한국전력	4	5,877	94	127,856	37	49,210	24	31,732	41	56,416
20억원이상 ~ 30억원미만	11	26,950	317	768,672	53	127,065	48	117,103	70	170,820
정부기관	-	-	11	24,815	X	X	X	X	X	X
지방자치단체	-	-	3	8,075	X	X	X	X	X	X
공공단체	6	14,965	20	47,940	4	10,164	-	-	5	11,323
공기업	-	-	26	62,849	3	6,871	3	6,632	4	10,290
주한외국기관	-	-	-	-	-	-	-	-	-	-
해외외국기관	-	-	-	-	-	-	-	-	-	-
민간	5	11,985	219	532,506	36	87,113	36	87,761	52	127,123
한국전력	-	-	38	92,487	8	18,553	6	14,892	6	14,550

발주기관별 공사실적(합계)(5)

Province, Scale of Work and Ordering Agency (Full and Part Time) (5)

(Unit : number, million)

전북 Jeonrabuk-do		전남 Jeonranam-do		경북 Gyeongsangbuk-do		경남 Gyeongsangnam-do		제주 Jeju-do		Construction Site / Scale of Work & Ordering Agency
건수 Number	금액 Amount	건수 Number	금액 Amount	건수 Number	금액 Amount	건수 Number	금액 Amount	건수 Number	금액 Amount	
2,298	360,518	2,629	423,971	3,432	546,646	1,972	324,807	394	67,658	
78	13,631	88	15,014	140	25,036	108	19,282	20	3,320	
223	36,677	282	46,441	292	51,046	351	60,637	108	18,616	
98	17,831	112	20,183	135	23,836	121	21,466	26	4,117	
20	3,827	45	8,379	43	8,437	39	7,287	5	834	
X	X	-	-	X	X	X	X	-	-	
X	X	-	-	-	-	-	-	-	-	
1,730	262,119	1,921	303,396	2,642	405,905	1,228	193,160	192	32,883	
146	25,992	181	30,558	178	31,923	124	22,756	43	7,886	
317	122,864	476	185,135	566	218,911	376	144,742	100	38,242	
19	7,203	21	8,616	33	12,733	24	8,980	-	-	
46	17,349	36	13,625	55	21,378	73	27,524	23	8,847	
25	9,922	29	11,714	37	14,456	31	11,725	12	4,657	
12	4,920	17	6,519	22	8,642	13	5,040	3	1,037	
4	1,600	-	-	3	1,114	-	-	-	-	
-	-	-	-	-	-	-	-	-	-	
152	59,392	322	125,201	367	141,075	196	76,691	48	18,163	
59	22,479	51	19,460	49	19,512	39	14,781	14	5,539	
280	195,645	469	334,663	501	357,786	302	209,902	80	55,956	
5	2,988	8	5,891	14	9,784	17	11,502	X	X	
29	20,465	33	23,808	39	28,185	40	28,299	11	7,625	
18	11,910	34	23,962	35	25,921	26	18,166	10	6,164	
10	6,595	16	11,647	34	26,518	20	14,013	6	4,361	
-	-	-	-	X	X	-	-	-	-	
-	-	-	-	-	-	-	-	-	-	
153	106,190	310	219,582	309	214,989	151	104,508	33	22,506	
65	47,496	68	49,772	69	51,498	48	33,415	18	14,114	
150	207,240	274	377,389	293	404,144	173	239,784	42	58,083	
5	7,543	X	X	4	6,333	5	6,792	X	X	
5	7,221	20	27,748	8	10,922	14	18,397	X	X	
7	9,542	11	15,852	31	44,755	10	15,433	5	7,973	
X	X	11	14,705	29	41,475	11	14,219	3	4,207	
-	-	-	-	X	X	-	-	-	-	
X	X	-	-	-	-	-	-	-	-	
77	108,429	169	227,098	163	221,740	91	126,651	22	28,529	
53	70,647	61	89,855	57	77,536	42	58,292	9	13,003	
35	81,868	56	130,338	84	203,458	53	126,059	14	34,396	
X	X	X	X	4	9,806	X	X	-	-	
-	-	3	6,529	3	6,686	X	X	3	7,401	
6	13,786	X	X	6	16,333	10	24,038	-	-	
X	X	5	10,974	7	17,024	5	12,675	-	-	
X	X	-	-	-	-	-	-	-	-	
-	-	-	-	-	-	-	-	-	-	
19	44,540	31	72,280	54	130,352	32	74,957	9	22,783	
7	16,236	14	33,554	10	23,257	4	9,897	X	X	

17. 시공지역별 공사규모별

The Actuality of Electrical Work Completed by Construction Site,

(단위 : 건, 백만원)

공사규모 및 발주기관 \ 시공지역	세종 Sejong		경기 Gyeonggi-do		강원 Gangwon-do		충북 Chungcheongbuk-do		충남 Chungcheongnam-do	
	건수 Number	금액 Amount	건수 Number	금액 Amount	건수 Number	금액 Amount	건수 Number	금액 Amount	건수 Number	금액 Amount
30억원이상 ~ 50억원미만	6	22,348	222	854,696	27	102,365	32	124,874	69	262,935
정부기관	-	-	X	X	4	14,202	X	X	-	-
지방자치단체	-	-	X	X	-	-	-	-	-	-
공공단체	-	-	17	60,899	5	18,974	3	12,484	X	X
공기업	X	X	14	56,556	6	22,531	5	18,735	17	68,661
주한외국기관	-	-	X	X	-	-	-	-	-	-
해외외국기관	-	-	-	-	-	-	-	-	-	-
민간	4	14,613	174	671,626	12	46,659	23	89,923	47	174,241
한국전력	-	-	12	45,728	-	-	-	-	3	11,692
50억원이상 ~ 100억원미만	8	49,722	164	1,087,577	18	115,380	20	142,075	42	281,974
정부기관	X	X	-	-	-	-	-	-	X	X
지방자치단체	-	-	3	16,574	-	-	X	X	-	-
공공단체	X	X	12	69,650	3	20,259	-	-	10	80,341
공기업	-	-	11	72,771	7	40,929	3	23,843	7	42,204
주한외국기관	-	-	-	-	-	-	-	-	X	X
해외외국기관	-	-	-	-	-	-	-	-	-	-
민간	6	37,455	136	917,196	7	49,048	15	105,855	22	137,524
한국전력	-	-	X	X	X	X	X	X	X	X
100억원이상	X	X	76	1,687,060	3	32,682	5	63,629	25	692,992
정부기관	-	-	-	-	-	-	-	-	-	-
지방자치단체	-	-	-	-	-	-	-	-	-	-
공공단체	-	-	4	42,549	-	-	-	-	8	199,117
공기업	-	-	X	X	X	X	-	-	6	83,777
주한외국기관	-	-	-	-	-	-	-	-	-	-
해외외국기관	-	-	-	-	-	-	-	-	-	-
민간	X	X	71	1,627,940	X	X	5	63,629	10	395,459
한국전력	-	-	-	-	-	-	-	-	X	X

발주기관별 공사실적(합계)(6)

Province, Scale of Work and Ordering Agency (Full and Part Time) (6)

(Unit : number, million)

전북 Jeonrabuk-do		전남 Jeonranam-do		경북 Gyeongsangbuk-do		경남 Gyeongsangnam-do		제주 Jeju-do		Construction Site / Scale of Work & Ordering Agency
건수 Number	금액 Amount	건수 Number	금액 Amount	건수 Number	금액 Amount	건수 Number	금액 Amount	건수 Number	금액 Amount	
15	57,936	49	187,132	66	255,415	34	126,328	5	19,833	
-	-	X	X	X	X	-	-	-	-	
-	-	-	-	X	X	-	-	-	-	
X	X	X	X	11	40,969	7	27,655	X	X	
-	-	X	X	8	30,988	X	X	-	-	
-	-	-	-	-	-	-	-	-	-	
-	-	-	-	-	-	-	-	-	-	
14	54,714	38	145,891	41	161,025	25	90,617	4	15,488	
-	-	8	30,355	4	14,980	X	X	-	-	
8	44,909	25	178,757	36	245,895	20	140,951	-	-	
X	X	X	X	X	X	X	X	-	-	
-	-	-	-	-	-	-	-	-	-	
X	X	7	49,005	7	43,729	X	X	-	-	
X	X	X	X	X	X	3	23,147	-	-	
-	-	-	-	-	-	-	-	-	-	
-	-	-	-	-	-	-	-	-	-	
4	22,485	15	108,578	24	171,084	11	76,901	-	-	
-	-	X	X	X	X	3	19,377	-	-	
X	X	13	291,342	12	202,186	10	145,308	6	90,177	
-	-	-	-	X	X	-	-	-	-	
-	-	-	-	-	-	-	-	-	-	
-	-	4	79,484	6	114,743	X	X	4	43,244	
-	-	X	X	-	-	3	40,223	-	-	
-	-	-	-	-	-	-	-	-	-	
-	-	-	-	-	-	-	-	-	-	
-	-	7	111,631	4	60,495	5	78,458	X	X	
X	X	X	X	-	-	-	-	-	-	

18. 시공지역별 공사규모별

The Actuality of Electrical Work Completed by Construction Site,

(단위 : 건, 백만원)

공사규모 및 발주기관 \ 시공지역	전국 Total		서울 Seoul		부산 Busan		대구 Daegu	
	건수 Number	금액 Amount	건수 Number	금액 Amount	건수 Number	금액 Amount	건수 Number	금액 Amount
합 계	807,852	26,690,755	28,614	2,114,873	57,140	876,103	11,996	810,845
정부기관	22,757	849,249	1,047	69,540	311	20,523	276	28,932
지방자치단체	93,043	2,122,092	3,209	213,962	1,434	96,132	1,261	80,740
공공단체	31,798	1,544,683	1,904	144,175	743	54,720	459	37,675
공기업	3,178	1,504,581	232	59,386	156	40,041	58	37,445
주한외국기관	134	30,639	7	1,167	X	X	22	4,090
해외외국기관	65	17,857	16	958	X	X	X	X
민간	429,857	17,587,356	15,414	1,430,608	4,789	560,633	4,696	552,069
한국전력	227,020	3,034,298	6,785	195,077	49,703	95,493	5,222	69,616
1천만원미만	631,388	1,492,547	12,003	65,640	51,094	31,350	6,361	34,814
정부기관	15,313	35,533	282	1,870	95	661	71	495
지방자치단체	66,366	153,599	933	4,835	322	2,145	420	2,744
공공단체	22,810	59,572	496	3,287	408	2,873	182	1,213
공기업	1,059	3,862	52	366	82	513	15	100
주한외국기관	8	53	4	33	-	-	X	X
해외외국기관	17	117	X	X	-	-	X	X
민간	332,499	629,957	5,755	30,387	1,433	9,511	1,846	9,075
한국전력	193,316	609,855	4,479	24,847	48,754	15,648	3,824	21,171
1천만원이상 ~ 4천만원미만	108,043	1,994,346	10,138	194,130	3,708	70,307	3,605	61,501
정부기관	3,942	79,808	457	8,978	112	2,313	105	2,143
지방자치단체	17,173	329,173	1,193	24,444	725	13,846	485	9,061
공공단체	4,926	94,701	841	16,330	165	3,245	157	2,886
공기업	585	11,816	62	1,242	16	318	16	318
주한외국기관	39	912	X	X	X	X	6	163
해외외국기관	23	532	9	307	-	-	-	-
민간	52,147	1,078,731	5,631	115,139	1,908	39,785	1,533	31,245
한국전력	29,208	398,673	1,944	27,671	780	10,776	1,303	15,685
4천만원이상 ~ 5천만원미만	9,549	426,747	1,196	53,817	305	13,681	232	10,433
정부기관	489	21,949	62	2,829	21	931	8	351
지방자치단체	1,762	78,929	257	11,618	60	2,706	58	2,595
공공단체	595	26,846	132	5,950	27	1,232	15	691
공기업	74	3,342	8	360	X	X	X	X
주한외국기관	8	377	-	-	-	-	-	-
해외외국기관	-	-	-	-	-	-	-	-
민간	6,374	284,103	705	31,639	192	8,585	146	6,574
한국전력	247	11,202	32	1,421	3	139	4	181
5천만원이상 ~ 1억원미만	21,019	1,483,104	2,109	146,937	783	54,837	621	42,385
정부기관	1,155	81,458	96	6,718	32	2,303	33	2,301
지방자치단체	3,372	237,706	309	20,516	122	8,768	92	6,373
공공단체	1,164	82,547	164	11,232	53	3,854	23	1,647
공기업	249	17,829	28	1,907	12	930	X	X
주한외국기관	27	1,766	-	-	-	-	6	400
해외외국기관	6	414	X	X	-	-	-	-
민간	14,081	990,766	1,429	100,657	527	36,151	446	30,098
한국전력	965	70,617	81	5,739	37	2,831	19	1,433

발주기관별 공사실적(전문)(1)

Scale of Work and Ordering Agency (Full Time) (1)

(Unit : number, million)

인천 Incheon		광주 Gwangju		대전 Daejeon		울산 Ulsan		Construction Site / Scale of Work & Ordering Agency
건수 Number	금액 Amount	건수 Number	금액 Amount	건수 Number	금액 Amount	건수 Number	금액 Amount	
11,557	1,452,168	7,268	377,702	7,399	522,446	8,405	872,916	
443	41,004	221	12,483	350	22,921	75	5,018	
1,524	86,412	885	49,698	645	48,321	784	44,508	
543	130,291	357	23,489	577	71,839	211	21,071	
135	160,634	30	9,281	104	35,165	61	104,120	
X	X	-	-	X	X	X	X	
-	-	X	X	-	-	X	X	
6,337	938,036	3,043	246,800	2,979	305,346	6,192	634,427	
2,574	95,772	2,730	35,939	2,743	38,804	1,080	63,676	
4,813	27,952	3,863	23,398	4,079	23,914	3,762	23,173	
86	619	72	434	130	899	27	146	
439	2,475	283	2,085	172	1,251	236	1,395	
190	910	119	811	196	1,435	65	458	
8	46	X	X	29	228	X	X	
-	-	-	-	-	-	-	-	
-	-	X	X	-	-	-	-	
2,289	14,371	905	5,992	971	6,334	2,528	16,039	
1,801	9,531	2,480	14,049	2,581	13,767	904	5,119	
3,836	75,405	1,990	39,338	1,926	38,466	2,522	49,381	
207	3,973	79	1,698	123	2,425	21	425	
713	13,856	367	7,200	279	5,532	339	6,172	
147	2,913	131	2,700	203	3,695	81	1,431	
21	436	4	107	24	390	12	281	
X	X	-	-	-	-	-	-	
-	-	-	-	-	-	-	-	
2,166	45,118	1,223	24,718	1,200	24,316	2,007	40,158	
581	9,091	186	2,915	97	2,108	62	914	
374	16,765	181	8,122	168	7,506	299	13,215	
15	694	10	457	13	599	X	X	
63	2,848	38	1,687	25	1,099	34	1,500	
16	723	16	718	16	728	7	308	
3	134	X	X	X	X	3	134	
-	-	-	-	X	X	X	X	
-	-	-	-	-	-	-	-	
273	12,188	111	4,993	109	4,849	246	10,872	
4	178	5	223	X	X	6	271	
858	60,741	547	38,689	424	29,849	677	48,146	
40	2,751	29	2,053	30	2,124	8	610	
93	6,582	90	6,334	43	3,103	56	3,907	
44	3,191	42	2,908	26	1,898	15	1,085	
17	1,381	5	384	19	1,332	3	235	
-	-	-	-	-	-	-	-	
-	-	-	-	-	-	X	X	
625	43,967	367	25,952	292	20,458	561	39,847	
39	2,869	14	1,058	14	934	33	2,406	

18. 시공지역별 공사규모별

The Actuality of Electrical Work Completed by Construction Site,

(단위 : 건, 백만원)

공사규모 및 발주기관 \ 시공지역	전국 Total		서울 Seoul		부산 Busan		대구 Daegu	
	건수 Number	금액 Amount	건수 Number	금액 Amount	건수 Number	금액 Amount	건수 Number	금액 Amount
1억원이상 ~ 3억원미만	24,134	3,984,649	1,975	338,671	733	125,160	748	126,427
정부기관	1,326	233,210	109	19,304	39	6,938	39	6,450
지방자치단체	3,179	540,077	373	66,319	133	21,556	153	26,430
공공단체	1,333	232,943	170	29,649	46	7,599	49	8,521
공기업	427	77,309	32	5,815	15	2,653	5	867
주한외국기관	26	4,709	X	X	-	-	4	724
해외외국기관	12	2,008	3	469	X	X	X	X
민간	16,183	2,603,688	1,168	195,293	438	75,134	451	74,700
한국전력	1,648	290,706	119	21,635	61	11,125	46	8,465
3억원이상 ~ 5억원미만	4,972	1,920,149	474	183,048	202	78,664	156	59,351
정부기관	259	100,251	21	7,982	7	2,796	6	2,188
지방자치단체	609	232,216	77	29,094	36	14,081	32	12,318
공공단체	358	140,094	39	15,157	21	8,100	16	6,076
공기업	204	80,660	23	9,269	12	4,668	6	2,308
주한외국기관	12	4,582	-	-	-	-	X	X
해외외국기관	X	X	-	-	-	-	-	-
민간	3,003	1,158,679	254	98,195	103	39,936	84	31,971
한국전력	526	203,222	60	23,351	23	9,083	11	4,146
5억원이상 ~ 10억원미만	4,420	3,109,533	404	284,948	166	117,490	124	87,991
정부기관	173	117,384	12	7,691	4	2,959	9	6,284
지방자치단체	421	289,628	51	33,818	25	16,975	15	10,507
공공단체	336	234,754	43	31,144	13	9,067	10	6,913
공기업	239	173,470	12	8,788	10	7,674	4	3,222
주한외국기관	8	6,057	X	X	-	-	X	X
해외외국기관	X	X	-	-	-	-	-	-
민간	2,679	1,880,036	250	178,669	90	63,109	78	55,754
한국전력	562	406,682	35	23,910	24	17,706	6	4,006
10억원이상 ~ 20억원미만	2,533	3,504,028	200	276,187	95	133,632	87	123,185
정부기관	75	101,910	7	9,007	X	X	4	5,721
지방자치단체	135	181,993	14	18,529	10	13,604	3	3,473
공공단체	172	238,150	15	20,198	9	13,316	7	9,730
공기업	158	221,955	11	14,240	X	X	3	5,238
주한외국기관	4	4,808	-	-	-	-	X	X
해외외국기관	3	4,438	-	-	-	-	-	-
민간	1,548	2,145,344	123	168,471	54	77,616	61	86,575
한국전력	438	605,432	30	45,743	20	25,852	8	11,303
20억원이상 ~ 30억원미만	777	1,871,077	58	141,320	24	57,520	26	61,242
정부기관	14	31,503	-	-	-	-	-	-
지방자치단체	20	47,624	X	X	X	X	3	7,240
공공단체	45	109,206	3	7,703	-	-	-	-
공기업	60	145,744	X	X	X	X	X	X
주한외국기관	X	X	-	-	-	-	-	-
해외외국기관	-	-	-	-	-	-	-	-
민간	563	1,360,815	47	115,027	20	47,358	21	49,335
한국전력	74	174,122	4	8,918	X	X	-	-

발주기관별 공사실적(전문)(2)

Scale of Work and Ordering Agency (Full Time) (2)

(Unit : number, million)

인천 Incheon		광주 Gwangju		대전 Daejeon		울산 Ulsan		Construction Site / Scale of Work & Ordering Agency
건수 Number	금액 Amount	건수 Number	금액 Amount	건수 Number	금액 Amount	건수 Number	금액 Amount	
931	161,573	462	75,716	520	88,620	664	115,256	
73	13,156	24	3,713	44	8,173	14	2,553	
159	26,633	82	13,461	89	16,450	90	16,103	
78	13,673	34	6,051	85	14,926	26	4,433	
24	4,221	6	970	10	1,612	13	2,184	
-	-	-	-	-	-	-	-	
-	-	-	-	-	-	-	-	
516	89,624	286	46,348	264	42,993	491	84,600	
81	14,266	30	5,174	28	4,466	30	5,384	
238	91,791	106	41,119	102	39,158	176	67,362	
6	2,426	X	X	X	X	3	1,193	
34	12,773	10	4,181	23	9,045	17	6,526	
20	7,913	10	3,813	18	7,108	5	1,696	
13	5,167	7	2,612	7	2,681	5	2,122	
-	-	-	-	-	-	-	-	
-	-	-	-	-	-	-	-	
143	54,903	72	27,849	47	17,517	131	50,110	
22	8,609	5	1,900	5	2,037	15	5,714	
223	158,308	63	44,435	94	66,870	154	107,387	
8	5,182	5	3,366	6	4,145	-	-	
16	11,104	8	5,768	12	8,833	11	7,047	
19	13,176	X	X	20	14,557	9	6,606	
19	13,616	X	X	6	4,727	7	5,367	
-	-	-	-	-	-	-	-	
-	-	-	-	-	-	-	-	
132	94,704	43	29,914	41	27,998	116	80,498	
29	20,526	4	2,979	9	6,610	11	7,869	
154	214,496	39	52,634	50	68,080	83	119,162	
7	9,473	-	-	X	X	-	-	
6	7,986	7	8,982	X	X	X	X	
16	20,624	3	3,598	8	10,519	3	5,054	
10	14,364	3	3,564	3	3,513	3	5,165	
-	-	-	-	-	-	-	-	
-	-	-	-	-	-	-	-	
101	141,694	20	28,847	29	40,751	63	89,810	
14	20,355	6	7,641	7	8,792	13	17,277	
51	123,480	10	25,086	16	39,832	26	60,904	
X	X	-	-	X	X	-	-	
X	X	-	-	-	-	-	-	
5	12,156	X	X	X	X	-	-	
3	8,165	-	-	X	X	4	9,394	
-	-	-	-	-	-	-	-	
-	-	-	-	-	-	-	-	
40	95,926	9	23,022	11	27,646	20	47,172	
X	X	-	-	-	-	X	X	

18. 시공지역별 공사규모별

The Actuality of Electrical Work Completed by Construction Site,

(단위 : 건, 백만원)

시공지역 / 공사규모 및 발주기관	전국 Total		서울 Seoul		부산 Busan		대구 Daegu	
	건수 Number	금액 Amount	건수 Number	금액 Amount	건수 Number	금액 Amount	건수 Number	금액 Amount
30억원이상 ~ 50억원미만	540	2,076,039	30	110,456	15	56,306	23	86,057
정부기관	7	25,034	-	-	-	-	X	X
지방자치단체	X	X	-	-	-	-	-	-
공공단체	34	130,087	X	X	-	-	-	-
공기업	61	236,776	X	X	3	10,927	3	9,137
주한외국기관	-	-	-	-	-	-	-	-
해외외국기관	-	-	-	-	-	-	-	-
민간	413	1,589,514	28	102,793	12	45,379	18	70,694
한국전력	23	86,612	-	-	-	-	X	X
50억원이상 ~ 100억원미만	339	2,285,808	19	125,652	9	56,916	10	70,933
정부기관	4	21,209	X	X	-	-	-	-
지방자치단체	4	23,129	-	-	-	-	-	-
공공단체	18	111,240	-	-	X	X	-	-
공기업	46	308,627	X	X	X	X	-	-
주한외국기관	X	X	-	-	-	-	-	-
해외외국기관	X	X	-	-	X	X	-	-
민간	255	1,743,085	17	112,114	6	37,831	10	70,933
한국전력	10	64,824	-	-	-	-	-	-
100억원이상	138	2,542,726	8	194,066	6	80,240	3	46,526
정부기관	-	-	-	-	-	-	-	-
지방자치단체	-	-	-	-	-	-	-	-
공공단체	7	84,545	-	-	-	-	-	-
공기업	16	223,192	-	-	-	-	X	X
주한외국기관	-	-	-	-	-	-	-	-
해외외국기관	-	-	-	-	-	-	-	-
민간	112	2,122,639	7	182,224	6	80,240	X	X
한국전력	3	112,351	X	X	-	-	-	-

발주기관별 공사실적(전문)(3)

Scale of Work and Ordering Agency (Full Time) (3)

(Unit : number, million)

인천 Incheon		광주 Gwangju		대전 Daejeon		울산 Ulsan		Construction Site / Scale of Work & Ordering Agency
건수 Number	금액 Amount	건수 Number	금액 Amount	건수 Number	금액 Amount	건수 Number	금액 Amount	
41	167,706	6	23,859	11	41,651	24	91,949	
-	-	-	-	-	-	-	-	
-	-	-	-	-	-	-	-	
4	17,262	-	-	3	12,175	-	-	
8	31,566	-	-	-	-	3	11,188	
-	-	-	-	-	-	-	-	
-	-	-	-	-	-	-	-	
27	110,879	6	23,859	8	29,476	17	66,376	
X	X	-	-	-	-	4	14,385	
30	203,539	X	X	6	40,240	12	78,041	
-	-	-	-	-	-	-	-	
-	-	-	-	-	-	-	-	
3	18,574	-	-	-	-	-	-	
7	50,103	-	-	X	X	3	20,349	
-	-	-	-	-	-	-	-	
-	-	-	-	-	-	-	-	
20	134,862	X	X	4	24,746	9	57,692	
-	-	-	-	-	-	-	-	
8	150,410	-	-	3	38,261	6	98,939	
-	-	-	-	-	-	-	-	
-	-	-	-	-	-	-	-	
X	X	-	-	-	-	-	-	
X	X	-	-	-	-	3	47,685	
-	-	-	-	-	-	-	-	
-	-	-	-	-	-	-	-	
5	99,798	-	-	3	38,261	3	51,253	
-	-	-	-	-	-	-	-	

18. 시공지역별 공사규모별

The Actuality of Electrical Work Completed by Construction Site,

(단위 : 건, 백만원)

공사규모 및 발주기관 \ 시공지역	세종 Sejong		경기 Gyeonggi-do		강원 Gangwon-do		충북 Chungcheongbuk-do		충남 Chungcheongnam-do	
	건수 Number	금액 Amount	건수 Number	금액 Amount	건수 Number	금액 Amount	건수 Number	금액 Amount	건수 Number	금액 Amount
합 계	3,209	259,337	108,049	7,012,952	356,454	1,454,543	25,461	1,414,457	31,865	2,147,476
정부기관	117	15,803	2,683	205,687	13,600	117,732	405	44,815	668	54,334
지방자치단체	215	10,717	7,437	391,193	41,131	179,965	1,880	110,542	2,309	124,069
공공단체	110	32,786	1,883	315,074	18,087	79,546	583	66,198	1,178	102,013
공기업	28	13,092	480	310,835	806	114,382	141	76,562	255	221,456
주한외국기관	-	-	75	12,076	-	-	-	-	3	5,561
해외외국기관	-	-	25	4,457	X	X	-	-	X	X
민간	1,063	166,689	66,209	5,185,103	252,035	787,664	10,152	957,283	12,918	1,409,471
한국전력	1,676	20,251	29,257	588,527	30,794	175,245	12,300	159,058	14,532	228,412
1천만원미만	2,113	10,043	73,062	210,893	348,463	489,594	15,587	72,512	17,445	83,305
정부기관	29	195	959	4,058	12,718	20,677	98	678	182	1,228
지방자치단체	59	416	2,834	11,975	39,131	66,496	751	3,936	750	4,664
공공단체	27	162	623	3,807	17,690	27,565	125	811	468	2,695
공기업	X	X	55	374	675	1,346	19	122	25	174
주한외국기관	-	-	X	X	-	-	-	-	-	-
해외외국기관	-	-	X	X	X	X	-	-	-	-
민간	372	2,278	44,264	79,483	248,980	319,598	4,280	21,346	4,708	29,088
한국전력	1,624	6,976	24,325	111,185	29,268	53,903	10,314	45,619	11,312	45,455
1천만원이상 ~ 4천만원미만	601	12,102	20,600	390,908	5,122	92,289	6,071	110,007	8,628	156,300
정부기관	53	1,043	879	17,431	481	10,216	136	2,844	256	5,132
지방자치단체	108	2,106	2,767	54,656	1,486	27,644	690	13,078	988	18,608
공공단체	41	727	599	11,830	207	3,875	276	4,891	377	7,541
공기업	5	136	108	2,182	38	634	32	666	59	1,242
주한외국기관	-	-	22	508	-	-	-	-	X	X
해외외국기관	-	-	13	186	-	-	-	-	-	-
민간	377	7,682	12,256	247,230	1,647	33,595	3,162	65,331	4,089	86,497
한국전력	17	408	3,956	56,886	1,263	16,325	1,775	23,197	2,858	37,253
4천만원이상 ~ 5천만원미만	61	2,748	1,919	86,010	379	16,984	548	24,419	787	35,069
정부기관	5	218	112	4,978	60	2,714	23	1,018	28	1,259
지방자치단체	6	278	348	15,552	95	4,253	62	2,738	78	3,507
공공단체	7	323	89	4,057	30	1,371	17	767	45	2,019
공기업	X	X	13	578	5	226	5	231	9	414
주한외국기관	-	-	6	287	-	-	-	-	-	-
해외외국기관	-	-	-	-	-	-	-	-	-	-
민간	40	1,800	1,284	57,440	177	7,873	426	18,996	600	26,653
한국전력	X	X	67	3,119	12	548	15	670	27	1,217
5천만원이상 ~ 1억원미만	132	9,229	4,502	319,129	849	59,729	1,133	81,161	1,693	120,531
정부기관	10	647	261	18,632	131	9,161	58	4,003	80	5,531
지방자치단체	13	880	671	48,401	188	13,214	183	13,033	217	15,334
공공단체	7	493	193	14,108	57	3,971	48	3,336	102	7,442
공기업	3	224	40	2,780	13	1,030	13	1,005	29	2,077
주한외국기관	-	-	17	1,091	-	-	-	-	-	-
해외외국기관	-	-	X	X	-	-	-	-	-	-
민간	92	6,475	3,097	217,692	401	28,060	795	56,996	1,187	84,382
한국전력	7	511	221	16,285	59	4,293	36	2,789	78	5,765

발주기관별 공사실적(전문)(4)

Scale of Work and Ordering Agency (Full Time) (4)

(Unit : number, million)

전북 Jeonrabuk-do		전남 Jeonranam-do		경북 Gyeongsangbuk-do		경남 Gyeongsangnam-do		제주 Jeju-do		Construction Site / Scale of Work & Ordering Agency
건수 Number	금액 Amount	건수 Number	금액 Amount	건수 Number	금액 Amount	건수 Number	금액 Amount	건수 Number	금액 Amount	
19,852	1,096,706	39,349	2,099,439	42,512	2,239,423	32,607	1,585,379	16,115	353,989	
492	41,162	676	50,294	616	57,203	601	53,391	176	8,406	
2,548	103,964	7,783	180,271	4,217	155,151	3,606	183,944	12,175	62,504	
653	54,305	933	113,661	1,854	159,134	1,450	97,619	273	41,086	
129	25,411	189	58,872	196	111,835	157	117,042	21	9,022	
6	3,688	X	X	15	3,906	-	-	-	-	
13	1,380	-	-	X	X	-	-	-	-	
8,362	661,370	10,684	1,260,538	12,669	1,421,615	10,301	884,971	2,014	184,736	
7,649	205,427	19,083	435,784	22,944	330,569	16,492	248,412	1,456	48,235	
9,534	48,278	23,346	117,561	23,500	115,300	19,155	103,504	13,208	11,315	
110	731	170	922	105	688	122	855	57	375	
874	5,489	5,193	25,279	1,683	10,697	992	6,502	11,294	1,216	
181	1,127	240	1,534	943	6,036	784	4,309	73	539	
38	152	25	204	15	108	15	81	-	-	
-	-	-	-	X	X	-	-	-	-	
9	59	-	-	X	X	-	-	-	-	
2,649	16,985	2,919	17,993	3,562	21,757	4,246	24,996	792	4,725	
5,673	23,734	14,799	71,629	17,190	76,001	12,996	66,760	992	4,459	
6,143	116,583	10,172	190,469	12,325	208,003	8,879	154,853	1,777	34,306	
221	4,653	297	5,995	219	4,423	220	4,594	76	1,523	
1,078	20,809	1,838	34,284	1,841	33,757	1,753	32,946	523	11,174	
263	5,285	397	7,841	565	10,220	366	7,021	110	2,271	
36	710	54	1,072	54	1,097	40	881	4	106	
X	X	X	X	4	108	-	-	-	-	
X	X	-	-	-	-	-	-	-	-	
2,939	63,047	3,715	83,415	4,288	88,581	3,304	68,529	702	14,345	
1,604	22,015	3,870	57,843	5,354	69,817	3,196	40,881	362	4,887	
535	23,899	874	38,809	838	37,161	621	27,752	232	10,356	
22	972	34	1,553	32	1,420	34	1,504	8	363	
112	5,013	147	6,635	114	5,093	135	5,997	130	5,810	
28	1,265	42	1,865	34	1,513	51	2,295	23	1,021	
5	226	6	280	X	X	7	323	X	X	
-	-	-	-	-	-	-	-	-	-	
-	-	-	-	-	-	-	-	-	-	
359	16,009	628	27,723	635	28,102	376	16,825	67	2,982	
9	413	17	755	21	949	18	809	3	138	
1,232	85,363	1,645	114,905	1,900	135,969	1,537	109,371	377	26,132	
55	3,944	77	5,435	100	7,106	99	7,038	16	1,103	
267	18,928	309	21,788	286	19,950	329	23,117	104	7,477	
66	4,460	98	6,753	102	7,371	94	6,708	30	2,090	
9	591	17	1,209	16	1,022	21	1,424	X	X	
-	-	-	-	4	276	-	-	-	-	
X	X	-	-	-	-	-	-	-	-	
744	51,082	1,080	74,918	1,314	94,606	927	66,152	197	13,275	
90	6,307	64	4,802	78	5,638	67	4,932	28	2,025	

18. 시공지역별 공사규모별

The Actuality of Electrical Work Completed by Construction Site,

(단위 : 건, 백만원)

공사규모 및 발주기관 \ 시공지역	세종 Sejong		경기 Gyeonggi-do		강원 Gangwon-do		충북 Chungcheongbuk-do		충남 Chungcheongnam-do	
	건수 Number	금액 Amount	건수 Number	금액 Amount	건수 Number	금액 Amount	건수 Number	금액 Amount	건수 Number	금액 Amount
1억원이상 ~ 3억원미만	171	29,121	4,613	770,962	1,024	172,696	1,345	216,201	2,245	370,322
정부기관	13	2,615	322	54,963	150	27,678	58	10,808	86	14,893
지방자치단체	24	4,000	604	100,147	170	27,966	113	19,517	197	33,715
공공단체	10	1,882	197	34,605	63	10,816	66	11,719	112	19,331
공기업	8	1,384	84	14,916	25	4,992	31	5,196	52	9,668
주한외국기관	-	-	18	3,114	-	-	-	-	X	X
해외외국기관	-	-	6	983	-	-	-	-	-	-
민간	104	16,842	3,037	501,369	519	83,923	998	155,113	1,648	267,303
한국전력	12	2,398	345	60,865	97	17,321	79	13,847	149	25,191
3억원이상 ~ 5억원미만	42	17,184	1,148	442,439	225	86,479	262	102,040	380	148,232
정부기관	X	X	78	29,724	26	10,152	15	6,114	12	4,605
지방자치단체	X	X	96	36,526	29	11,165	36	13,719	44	17,054
공공단체	3	1,086	63	24,707	16	6,270	16	6,463	25	9,674
공기업	X	X	31	12,579	12	4,912	11	4,176	15	5,960
주한외국기관	-	-	5	1,858	-	-	-	-	-	-
해외외국기관	-	-	-	-	-	-	-	-	X	X
민간	28	11,579	764	294,835	109	41,696	157	61,002	254	98,545
한국전력	6	2,469	111	42,210	33	12,285	27	10,566	29	11,949
5억원이상 ~ 10억원미만	46	32,747	988	691,449	217	149,184	281	199,218	352	245,644
정부기관	3	2,361	45	29,968	21	14,748	10	6,957	17	11,162
지방자치단체	3	2,236	78	52,291	20	12,832	36	24,278	29	21,059
공공단체	5	3,657	48	32,662	17	11,993	23	15,842	35	22,822
공기업	3	2,351	60	42,244	11	7,419	14	10,894	26	18,586
주한외국기관	-	-	4	2,933	-	-	-	-	-	-
해외외국기관	-	-	X	X	-	-	-	-	-	-
민간	27	19,087	630	440,770	118	81,750	168	119,728	211	147,374
한국전력	5	3,057	121	89,060	30	20,443	30	21,519	34	24,640
10억원이상 ~ 20억원미만	19	24,970	621	860,304	110	148,156	140	194,745	195	275,779
정부기관	X	X	20	27,162	10	13,879	6	8,660	5	5,796
지방자치단체	-	-	33	44,559	11	14,235	6	7,952	5	7,324
공공단체	4	4,839	38	51,654	5	7,471	10	13,684	10	13,680
공기업	3	4,450	47	66,799	10	12,823	7	10,293	13	19,511
주한외국기관	-	-	X	X	-	-	-	-	-	-
해외외국기관	-	-	X	X	-	-	-	-	X	X
민간	7	8,331	408	567,605	46	61,524	92	128,891	122	174,349
한국전력	3	4,347	72	98,622	28	38,224	19	25,265	39	53,402
20억원이상 ~ 30억원미만	10	24,694	249	605,786	35	82,949	40	97,720	49	118,625
정부기관	-	-	5	10,935	X	X	-	-	X	X
지방자치단체	-	-	X	X	X	X	X	X	X	X
공공단체	5	12,709	14	34,439	X	X	-	-	3	6,489
공기업	-	-	22	53,437	3	6,871	X	X	X	X
주한외국기관	-	-	-	-	-	-	-	-	-	-
해외외국기관	-	-	-	-	-	-	-	-	-	-
민간	5	11,985	177	431,913	26	62,940	32	77,791	39	95,727
한국전력	-	-	30	72,566	3	6,759	4	9,764	3	6,861

발주기관별 공사실적(전문)(5)

Scale of Work and Ordering Agency (Full Time) (5)

(Unit : number, million)

전북 Jeonrabuk-do		전남 Jeonranam-do		경북 Gyeongsangbuk-do		경남 Gyeongsangnam-do		제주 Jeju-do		Construction Site / Scale of Work & Ordering Agency
건수 Number	금액 Amount	건수 Number	금액 Amount	건수 Number	금액 Amount	건수 Number	금액 Amount	건수 Number	금액 Amount	
1,770	279,228	2,216	354,938	2,768	437,552	1,615	265,452	334	56,754	
59	10,113	69	11,607	121	21,502	89	15,814	17	2,930	
167	27,589	224	36,517	216	36,797	292	50,765	93	16,111	
73	12,977	89	16,207	121	21,178	95	16,505	19	2,871	
18	3,582	43	7,914	31	5,877	25	4,624	5	834	
-	-	-	-	X	X	-	-	-	-	
X	X	-	-	-	-	-	-	-	-	
1,328	202,800	1,634	256,104	2,124	324,424	1,013	159,343	164	27,775	
124	22,038	157	26,588	153	27,310	101	18,401	36	6,232	
261	100,945	379	146,809	431	166,060	308	118,055	82	31,410	
17	6,513	19	7,876	26	10,136	18	6,649	-	-	
30	10,951	27	10,087	40	15,276	59	22,198	17	6,421	
21	8,392	24	9,770	26	10,328	25	9,598	10	3,944	
11	4,495	17	6,519	20	7,779	10	3,791	X	X	
4	1,600	-	-	X	X	-	-	-	-	
-	-	-	-	-	-	-	-	-	-	
127	49,824	246	94,941	278	106,294	164	63,623	42	15,859	
51	19,171	46	17,617	39	15,469	32	12,195	11	4,451	
221	152,168	384	273,864	389	277,571	255	178,769	59	41,492	
3	1,820	5	3,280	10	7,033	14	9,774	X	X	
18	12,094	28	20,280	29	21,006	32	22,763	10	6,740	
14	9,085	28	19,876	26	19,129	21	14,904	4	2,495	
8	5,021	12	8,793	24	18,407	17	11,841	4	2,937	
-	-	-	-	X	X	-	-	-	-	
-	-	-	-	-	-	-	-	-	-	
125	85,444	250	177,429	245	169,998	130	90,707	25	17,103	
53	38,703	61	44,205	54	41,105	41	28,780	15	11,563	
115	153,611	224	306,232	224	308,389	146	201,424	31	43,043	
3	4,472	X	X	X	X	4	5,134	X	X	
X	X	14	18,873	6	8,413	13	17,193	X	X	
4	4,516	8	11,893	24	35,177	6	8,960	X	X	
X	X	8	9,650	21	30,621	10	13,135	3	4,207	
-	-	-	-	X	X	-	-	-	-	
X	X	-	-	-	-	-	-	-	-	
62	84,853	140	186,843	126	169,875	78	108,347	16	20,963	
41	52,820	52	76,841	44	60,025	35	48,656	7	10,267	
25	58,709	49	113,147	60	142,897	40	95,394	9	21,771	
X	X	X	X	X	X	X	X	-	-	
-	-	3	6,529	X	X	X	X	X	X	
3	7,197	X	X	3	7,873	3	6,980	-	-	
X	X	5	10,974	6	14,879	5	12,675	-	-	
X	X	-	-	-	-	-	-	-	-	
-	-	-	-	-	-	-	-	-	-	
16	37,024	27	63,166	41	98,241	27	63,625	5	12,917	
3	7,181	11	25,478	7	15,742	3	7,622	X	X	

18. 시공지역별 공사규모별

The Actuality of Electrical Work Completed by Construction Site,

(단위 : 건, 백만원)

공사규모 및 발주기관 \ 시공지역	세종 Sejong		경기 Gyeonggi-do		강원 Gangwon-do		충북 Chungcheongbuk-do		충남 Chungcheongnam-do	
	건수 Number	금액 Amount	건수 Number	금액 Amount	건수 Number	금액 Amount	건수 Number	금액 Amount	건수 Number	금액 Amount
30억원이상 ~ 50억원미만	5	18,213	161	624,841	16	59,902	30	118,047	54	202,167
정부기관	-	-	X	X	X	X	X	X	-	-
지방자치단체	-	-	X	X	-	-	-	-	-	-
공공단체	-	-	9	31,792	X	X	X	X	-	-
공기업	X	X	10	40,433	6	22,531	4	15,708	15	59,769
주한외국기관	-	-	-	-	-	-	-	-	-	-
해외외국기관	-	-	-	-	-	-	-	-	-	-
민간	4	14,613	131	510,419	7	26,868	23	89,923	37	133,953
한국전력	-	-	7	26,344	-	-	-	-	X	X
50억원이상 ~ 100억원미만	7	44,465	125	842,358	12	74,625	19	134,757	26	162,029
정부기관	X	X	-	-	-	-	-	-	-	-
지방자치단체	-	-	3	16,574	-	-	X	X	-	-
공공단체	X	X	7	38,980	-	-	-	-	-	-
공기업	-	-	9	57,940	7	40,929	3	23,843	6	36,843
주한외국기관	-	-	-	-	-	-	-	-	X	X
해외외국기관	-	-	-	-	-	-	-	-	-	-
민간	5	32,198	104	717,478	4	28,552	14	98,537	18	111,640
한국전력	-	-	X	X	X	X	X	X	X	X
100억원이상	X	X	61	1,167,872	X	X	5	63,629	11	229,473
정부기관	-	-	-	-	-	-	-	-	-	-
지방자치단체	-	-	-	-	-	-	-	-	-	-
공공단체	-	-	3	32,431	-	-	-	-	X	X
공기업	-	-	X	X	X	X	-	-	5	65,196
주한외국기관	-	-	-	-	-	-	-	-	-	-
해외외국기관	-	-	-	-	-	-	-	-	-	-
민간	X	X	57	1,118,870	X	X	5	63,629	5	153,958
한국전력	-	-	-	-	-	-	-	-	-	-

발주기관별 공사실적(전문)(6)

Scale of Work and Ordering Agency (Full Time) (6)

(Unit : number, million)

전북 Jeonrabuk-do		전남 Jeonranam-do		경북 Gyeongsangbuk-do		경남 Gyeongsangnam-do		제주 Jeju-do		Construction Site / Scale of Work & Ordering Agency
건수 Number	금액 Amount	건수 Number	금액 Amount	건수 Number	금액 Amount	건수 Number	금액 Amount	건수 Number	금액 Amount	
12	47,648	35	132,569	48	186,183	27	100,626	X	X	
-	-	X	X	-	-	-	-	-	-	
-	-	-	-	-	-	-	-	-	-	
-	-	X	X	8	29,109	5	20,340	-	-	
-	-	X	X	5	19,159	X	X	-	-	
-	-	-	-	-	-	-	-	-	-	
-	-	-	-	-	-	-	-	-	-	
12	47,648	28	106,649	32	126,735	21	75,390	X	X	
-	-	4	15,034	3	11,180	-	-	-	-	
3	17,230	18	133,018	26	185,199	16	111,499	-	-	
X	X	X	X	-	-	-	-	-	-	
-	-	-	-	-	-	-	-	-	-	
-	-	4	30,141	X	X	-	-	-	-	
X	X	X	X	X	X	3	23,147	-	-	
-	-	-	-	-	-	-	-	-	-	
-	-	-	-	-	-	-	-	-	-	
X	X	11	81,702	21	153,864	10	68,975	-	-	
-	-	X	X	X	X	3	19,377	-	-	
X	X	7	177,120	3	39,140	8	118,681	4	69,551	
-	-	-	-	-	-	-	-	-	-	
-	-	-	-	-	-	-	-	-	-	
-	-	-	-	-	-	-	-	X	X	
-	-	-	-	-	-	3	40,223	-	-	
-	-	-	-	-	-	-	-	-	-	
-	-	-	-	-	-	-	-	-	-	
-	-	6	89,655	3	39,140	5	78,458	X	X	
X	X	X	X	-	-	-	-	-	-	

19. 시공지역별 공사규모별

The Actuality of Electrical Work Completed by Construction Site,

(단위 : 건, 백만원)

시공지역 / 공사규모 및 발주기관	전국 Total		서울 Seoul		부산 Busan		대구 Daegu	
	건수 Number	금액 Amount	건수 Number	금액 Amount	건수 Number	금액 Amount	건수 Number	금액 Amount
합 계	172,947	8,332,796	7,345	612,150	2,734	277,417	2,699	202,872
정부기관	6,917	362,914	497	22,489	70	17,450	38	4,661
지방자치단체	26,258	581,163	968	48,133	548	27,058	343	14,415
공공단체	9,347	1,416,195	697	54,900	205	81,723	65	4,526
공기업	1,003	320,195	30	20,593	25	5,497	63	4,459
주한외국기관	31	9,450	X	X	-	-	7	780
해외외국기관	3	213	X	X	-	-	-	-
민간	90,160	4,924,050	3,618	424,158	1,383	130,638	1,233	152,564
한국전력	39,228	718,616	1,532	40,057	503	15,051	950	21,466
1천만원미만	128,408	355,313	3,081	14,587	1,105	5,309	1,267	6,577
정부기관	4,700	11,503	140	787	9	59	8	56
지방자치단체	18,587	47,240	326	1,512	126	837	147	1,024
공공단체	6,814	15,808	397	642	63	364	18	126
공기업	426	1,252	X	X	X	X	28	206
주한외국기관	3	19	-	-	-	-	X	X
해외외국기관	-	-	-	-	-	-	-	-
민간	67,606	159,447	1,528	8,346	610	2,970	527	3,105
한국전력	30,272	120,044	688	3,283	296	1,074	538	2,051
1천만원이상 ~ 4천만원미만	27,607	502,136	2,688	51,401	1,008	18,379	933	15,184
정부기관	1,230	24,667	235	4,916	30	551	14	295
지방자치단체	5,071	95,746	362	7,853	290	5,436	135	2,453
공공단체	1,267	24,327	162	3,344	60	1,091	24	494
공기업	196	3,835	3	48	9	191	24	384
주한외국기관	4	89	-	-	-	-	X	X
해외외국기관	-	-	-	-	-	-	-	-
민간	11,802	241,533	1,142	23,152	439	8,761	346	7,078
한국전력	8,037	111,938	784	12,088	180	2,350	389	4,459
4천만원이상 ~ 5천만원미만	2,473	110,767	304	13,755	120	5,304	82	3,678
정부기관	156	7,002	38	1,724	3	133	X	X
지방자치단체	523	23,529	86	3,912	35	1,583	15	668
공공단체	176	7,874	26	1,174	26	1,062	3	130
공기업	25	1,142	X	X	-	-	X	X
주한외국기관	X	X	-	-	-	-	X	X
해외외국기관	-	-	-	-	-	-	-	-
민간	1,500	67,200	145	6,540	53	2,388	58	2,617
한국전력	91	3,934	7	310	3	137	X	X
5천만원이상 ~ 1억원미만	4,887	348,785	455	31,782	195	14,118	138	9,776
정부기관	331	23,356	40	2,790	12	904	5	375
지방자치단체	934	67,262	91	6,312	39	2,686	13	1,001
공공단체	293	20,664	37	2,431	12	861	10	679
공기업	55	3,834	4	287	4	253	X	X
주한외국기관	4	288	-	-	-	-	-	-
해외외국기관	3	213	X	X	-	-	-	-
민간	3,105	221,080	266	18,689	122	8,966	108	7,575
한국전력	162	12,090	16	1,177	6	448	X	X

발주기관별 공사실적(겸업)(1)

Province, Scale of Work and Ordering Agency (Part Time) (1)

(Unit : number, million)

인천 Incheon		광주 Gwangju		대전 Daejeon		울산 Ulsan		Construction Site / Scale of Work & Ordering Agency
건수 Number	금액 Amount	건수 Number	금액 Amount	건수 Number	금액 Amount	건수 Number	금액 Amount	
4,389	559,356	2,397	133,480	2,999	141,440	1,980	238,391	
132	28,953	61	3,971	85	11,433	26	13,314	
454	26,413	196	11,925	544	16,166	150	12,015	
197	168,857	98	7,748	173	13,249	30	58,110	
53	43,174	8	1,611	13	1,884	23	4,909	
-	-	-	-	-	-	-	-	
-	-	-	-	-	-	-	-	
1,432	251,610	899	91,388	600	82,729	1,259	137,804	
2,121	40,350	1,135	16,837	1,584	15,979	492	12,239	
2,349	11,841	1,607	9,274	2,159	9,931	859	5,057	
46	316	15	91	17	119	9	76	
120	854	58	400	375	888	32	203	
32	219	17	123	57	425	4	29	
3	22	X	X	X	X	7	47	
-	-	-	-	-	-	-	-	
-	-	-	-	-	-	-	-	
477	3,012	403	2,418	218	1,303	499	2,770	
1,671	7,417	1,113	6,240	1,491	7,187	308	1,932	
1,164	22,170	405	8,582	510	10,424	715	13,462	
55	1,177	23	452	32	608	7	112	
216	4,294	78	1,572	107	1,702	68	1,204	
78	1,365	42	870	74	1,398	7	135	
17	359	4	89	6	126	3	60	
-	-	-	-	-	-	-	-	
-	-	-	-	-	-	-	-	
452	9,286	255	5,547	219	4,458	456	9,744	
346	5,689	3	52	72	2,132	174	2,207	
151	6,545	66	2,977	25	1,141	56	2,585	
4	177	4	176	-	-	X	X	
19	850	9	400	X	X	8	376	
7	319	6	282	4	190	X	X	
X	X	-	-	-	-	-	-	
-	-	-	-	-	-	-	-	
-	-	-	-	-	-	-	-	
76	3,351	46	2,072	18	815	45	2,070	
44	1,806	X	X	X	X	X	X	
214	15,337	120	8,574	97	7,008	101	7,339	
7	517	10	738	10	704	X	X	
39	2,740	18	1,222	15	1,150	9	583	
11	800	14	918	14	1,027	X	X	
7	498	X	X	X	X	3	229	
-	-	-	-	-	-	-	-	
-	-	-	-	-	-	-	-	
132	9,368	75	5,450	51	3,607	85	6,199	
18	1,413	X	X	5	383	-	-	

19. 시공지역별 공사규모별

The Actuality of Electrical Work Completed by Construction Site,

(단위 : 건, 백만원)

시공지역 / 공사규모 및 발주기관	전국 Total		서울 Seoul		부산 Busan		대구 Daegu	
	건수 Number	금액 Amount	건수 Number	금액 Amount	건수 Number	금액 Amount	건수 Number	금액 Amount
1억원이상 ~ 3억원미만	5,841	964,352	486	83,045	178	29,616	180	30,489
정부기관	309	53,908	33	5,404	10	1,648	5	775
지방자치단체	811	138,383	76	13,298	39	6,341	24	3,788
공공단체	363	65,680	46	8,560	19	3,237	6	996
공기업	115	21,084	5	768	3	562	4	750
주한외국기관	13	2,449	-	-	-	-	4	706
해외외국기관	-	-	-	-	-	-	-	-
민간	3,919	627,077	309	51,878	97	15,774	127	21,760
한국전력	311	55,771	17	3,136	10	2,053	10	1,713
3억원이상 ~ 5억원미만	1,247	484,204	112	44,007	48	18,027	34	13,139
정부기관	89	34,243	6	2,190	3	1,120	3	1,293
지방자치단체	183	72,293	14	5,434	11	4,000	5	2,073
공공단체	113	44,069	7	3,059	7	2,781	X	X
공기업	42	16,734	5	2,212	4	1,535	X	X
주한외국기관	3	1,179	X	X	-	-	-	-
해외외국기관	-	-	-	-	-	-	-	-
민간	727	280,608	76	29,418	22	8,158	20	7,627
한국전력	90	35,079	3	1,274	X	X	3	1,018
5억원이상 ~ 10억원미만	1,123	794,779	109	77,297	35	23,281	29	20,095
정부기관	52	36,919	4	3,130	X	X	X	X
지방자치단체	114	77,827	12	7,783	7	4,553	X	X
공공단체	111	76,434	9	7,208	4	2,905	X	X
공기업	68	50,278	4	2,803	4	2,951	X	X
주한외국기관	-	-	-	-	-	-	-	-
해외외국기관	-	-	-	-	-	-	-	-
민간	675	478,984	72	50,717	17	11,200	21	14,959
한국전력	103	74,337	8	5,656	X	X	X	X
10억원이상 ~ 20억원미만	728	1,021,066	64	87,996	24	34,614	20	27,907
정부기관	26	34,383	X	X	X	X	X	X
지방자치단체	27	36,528	-	-	X	X	X	X
공공단체	68	95,425	6	7,896	5	6,702	-	-
공기업	42	60,608	3	4,156	-	-	X	X
주한외국기관	X	X	X	X	-	-	-	-
해외외국기관	-	-	-	-	-	-	-	-
민간	451	635,009	45	62,058	12	17,445	13	18,880
한국전력	113	157,807	8	11,033	5	7,417	3	4,291
20억원이상 ~ 30억원미만	244	591,889	19	45,265	7	17,650	8	19,323
정부기관	10	23,767	-	-	-	-	-	-
지방자치단체	6	14,927	X	X	-	-	-	-
공공단체	39	94,675	5	11,301	3	7,686	-	-
공기업	12	29,312	-	-	-	-	-	-
주한외국기관	-	-	-	-	-	-	-	-
해외외국기관	-	-	-	-	-	-	-	-
민간	141	341,142	12	29,835	4	9,964	5	12,260
한국전력	36	88,066	X	X	-	-	3	7,063

발주기관별 공사실적(겸업)(2)

Province, Scale of Work and Ordering Agency (Part Time) (2)

(Unit : number, million)

인천 Incheon		광주 Gwangju		대전 Daejeon		울산 Ulsan		Construction Site / Scale of Work & Ordering Agency
건수 Number	금액 Amount	건수 Number	금액 Amount	건수 Number	금액 Amount	건수 Number	금액 Amount	
249	42,620	123	20,778	121	20,609	129	22,509	
8	1,730	6	1,020	14	2,471	3	648	
45	7,905	26	4,264	33	5,376	21	3,763	
24	4,065	12	1,991	12	2,372	4	744	
9	1,761	X	X	X	X	6	1,098	
-	-	-	-	-	-	-	-	
-	-	-	-	-	-	-	-	
138	23,050	70	12,149	53	8,528	90	15,342	
25	4,108	8	1,137	8	1,690	5	913	
81	30,400	24	8,814	35	13,710	42	15,996	
7	2,771	X	X	6	2,594	X	X	
11	4,621	4	1,606	8	3,187	8	3,325	
9	3,106	5	1,896	6	2,338	-	-	
4	1,410	-	-	X	X	X	X	
-	-	-	-	-	-	-	-	
-	-	-	-	-	-	-	-	
45	16,413	13	4,626	11	4,160	29	10,828	
5	2,079	X	X	X	X	X	X	
66	48,344	23	15,692	31	20,839	33	22,069	
X	X	X	X	5	3,908	-	-	
3	2,092	X	X	3	1,740	4	2,561	
9	5,713	X	X	4	2,702	4	2,958	
X	X	-	-	X	X	X	X	
-	-	-	-	-	-	-	-	
-	-	-	-	-	-	-	-	
49	36,367	15	9,981	14	9,303	24	16,009	
3	2,739	X	X	4	2,459	-	-	
55	75,644	20	25,887	11	15,672	22	33,386	
3	3,667	-	-	X	X	-	-	
-	-	X	X	-	-	-	-	
6	8,298	-	-	X	X	X	X	
5	6,704	X	X	-	-	-	-	
-	-	-	-	-	-	-	-	
-	-	-	-	-	-	-	-	
33	44,255	14	18,319	7	10,484	19	28,403	
8	12,719	4	5,320	X	X	X	X	
23	55,475	3	6,603	4	9,435	5	13,102	
-	-	-	-	-	-	-	-	
-	-	-	-	X	X	-	-	
5	11,931	-	-	-	-	X	X	
X	X	-	-	-	-	X	X	
-	-	-	-	-	-	-	-	
-	-	-	-	-	-	-	-	
15	36,085	X	X	3	7,399	X	X	
X	X	X	X	-	-	X	X	

19. 시공지역별 공사규모별

The Actuality of Electrical Work Completed by Construction Site,

(단위 : 건, 백만원)

시공지역 / 공사규모 및 발주기관	전국 Total		서울 Seoul		부산 Busan		대구 Daegu	
	건수 Number	금액 Amount	건수 Number	금액 Amount	건수 Number	금액 Amount	건수 Number	금액 Amount
30억원이상 ~ 50억원미만	195	740,086	15	56,126	5	18,768	5	19,370
정부기관	3	10,981	-	-	-	-	-	-
지방자치단체	X	X	-	-	-	-	-	-
공공단체	33	122,195	X	X	X	X	-	-
공기업	15	60,633	X	X	-	-	-	-
주한외국기관	X	X	-	-	-	-	-	-
해외외국기관	-	-	-	-	-	-	-	-
민간	129	489,903	13	48,650	3	11,997	5	19,370
한국전력	12	44,912	-	-	-	-	-	-
50억원이상 ~ 100억원미만	128	843,418	10	69,348	5	38,384	X	X
정부기관	7	46,069	-	-	-	-	-	-
지방자치단체	-	-	-	-	-	-	-	-
공공단체	38	260,356	X	X	X	X	-	-
공기업	4	26,071	X	X	-	-	-	-
주한외국기관	-	-	-	-	-	-	-	-
해외외국기관	-	-	-	-	-	-	-	-
민간	79	510,922	8	57,333	4	33,015	X	X
한국전력	-	-	-	-	-	-	-	-
100억원이상	66	1,576,000	X	X	4	53,968	X	X
정부기관	4	56,117	-	-	X	X	-	-
지방자치단체	-	-	-	-	-	-	-	-
공공단체	32	588,688	-	-	3	42,894	-	-
공기업	3	45,411	-	-	-	-	-	-
주한외국기관	-	-	-	-	-	-	-	-
해외외국기관	-	-	-	-	-	-	-	-
민간	26	871,146	X	X	-	-	X	X
한국전력	X	X	-	-	-	-	-	-

발주기관별 공사실적(겸업)(3)

Province, Scale of Work and Ordering Agency (Part Time) (3)

(Unit : number, million)

인천 Incheon		광주 Gwangju		대전 Daejeon		울산 Ulsan		Construction Site / Scale of Work & Ordering Agency
건수 Number	금액 Amount	건수 Number	금액 Amount	건수 Number	금액 Amount	건수 Number	금액 Amount	
19	67,216	4	14,379	X	X	10	40,370	
-	-	-	-	-	-	-	-	
X	X	-	-	-	-	-	-	
7	24,697	-	-	-	-	X	X	
3	12,301	-	-	-	-	-	-	
-	-	-	-	-	-	-	-	
-	-	-	-	-	-	-	-	
8	27,161	4	14,379	X	X	9	35,557	
-	-	-	-	-	-	-	-	
11	71,600	X	X	4	24,622	6	37,121	
-	-	-	-	-	-	X	X	
-	-	-	-	-	-	-	-	
4	28,339	-	-	-	-	3	19,639	
-	-	-	-	-	-	-	-	
-	-	-	-	-	-	-	-	
-	-	-	-	-	-	-	-	
7	43,262	X	X	4	24,622	X	X	
-	-	-	-	-	-	-	-	
7	112,166	-	-	-	-	X	X	
X	X	-	-	-	-	-	-	
-	-	-	-	-	-	-	-	
5	80,005	-	-	-	-	X	X	
X	X	-	-	-	-	-	-	
-	-	-	-	-	-	-	-	
-	-	-	-	-	-	-	-	
-	-	-	-	-	-	-	-	
-	-	-	-	-	-	-	-	

19. 시공지역별 공사규모별

The Actuality of Electrical Work Completed by Construction Site,

(단위 : 건, 백만원)

공사규모 및 발주기관 \ 시공지역	세종 Sejong		경기 Gyeonggi-do		강원 Gangwon-do		충북 Chungcheongbuk-do		충남 Chungcheongnam-do	
	건수 Number	금액 Amount	건수 Number	금액 Amount	건수 Number	금액 Amount	건수 Number	금액 Amount	건수 Number	금액 Amount
합 계	407	45,209	16,393	2,124,636	83,184	492,187	6,975	285,013	8,322	1,042,142
정부기관	28	2,319	669	55,251	4,269	47,572	128	15,872	214	23,676
지방자치단체	143	4,580	1,956	104,375	12,239	54,089	1,449	32,669	807	25,968
공공단체	26	8,160	621	153,044	5,374	73,158	147	20,981	256	304,595
공기업	10	4,698	145	84,859	347	5,359	31	13,456	63	58,337
주한외국기관	-	-	14	5,911	-	-	-	-	-	-
해외외국기관	-	-	X	X	-	-	-	-	-	-
민간	188	20,891	7,954	1,579,435	55,442	260,671	2,864	169,515	2,731	569,229
한국전력	12	4,562	5,033	141,698	5,513	51,336	2,356	32,520	4,251	60,338
1천만원미만	104	736	7,824	41,300	80,539	127,422	4,197	17,354	5,013	21,713
정부기관	5	34	237	1,322	3,938	6,800	37	246	64	446
지방자치단체	39	273	683	2,831	11,516	19,568	1,142	4,492	433	1,336
공공단체	X	X	184	1,293	5,200	8,131	39	257	61	416
공기업	X	X	25	159	316	535	3	20	X	X
주한외국기관	-	-	X	X	-	-	-	-	-	-
해외외국기관	-	-	-	-	-	-	-	-	-	-
민간	57	411	2,918	17,655	54,521	82,798	1,281	7,324	844	4,750
한국전력	-	-	3,775	18,031	5,048	9,591	1,695	5,015	3,609	14,752
1천만원이상 ~ 4천만원미만	189	3,674	4,990	93,320	1,773	31,797	1,805	31,636	1,944	35,403
정부기관	12	232	223	4,794	189	3,657	46	801	88	1,656
지방자치단체	89	1,657	779	15,151	537	9,990	186	3,422	254	5,118
공공단체	8	136	197	3,639	103	1,942	50	1,040	84	1,702
공기업	4	71	28	562	18	348	9	189	13	288
주한외국기관	-	-	X	X	-	-	-	-	-	-
해외외국기관	-	-	-	-	-	-	-	-	-	-
민간	74	1,536	2,686	51,537	537	10,723	893	18,736	906	19,048
한국전력	X	X	1,076	17,620	389	5,137	621	7,448	599	7,592
4천만원이상 ~ 5천만원미만	15	669	450	20,177	123	5,567	146	6,551	191	8,598
정부기관	3	131	33	1,479	19	854	4	172	12	548
지방자치단체	4	184	89	3,985	40	1,807	19	854	26	1,189
공공단체	-	-	34	1,513	7	323	5	234	13	596
공기업	X	X	5	223	X	X	-	-	X	X
주한외국기관	-	-	-	-	-	-	-	-	-	-
해외외국기관	-	-	-	-	-	-	-	-	-	-
민간	7	304	280	12,561	55	2,486	116	5,198	135	6,026
한국전력	-	-	9	416	X	X	X	X	3	149
5천만원이상 ~ 1억원미만	30	2,179	1,081	77,468	280	19,962	302	21,280	343	23,966
정부기관	X	X	74	5,308	47	3,181	12	855	19	1,415
지방자치단체	6	413	178	13,228	84	6,269	37	2,727	49	3,420
공공단체	4	308	64	4,531	13	897	14	981	20	1,344
공기업	X	X	9	624	4	249	X	X	5	325
주한외국기관	-	-	3	213	-	-	-	-	-	-
해외외국기관	-	-	X	X	-	-	-	-	-	-
민간	14	1,025	718	50,943	114	7,989	235	16,488	242	16,884
한국전력	X	X	34	2,558	18	1,376	3	175	8	578

발주기관별 공사실적(겸업)(4)

Province, Scale of Work and Ordering Agency (Part Time) (4)

(Unit : number, million)

전북 Jeonrabuk-do		전남 Jeonranam-do		경북 Gyeongsangbuk-do		경남 Gyeongsangnam-do		제주 Jeju-do		Construction Site / Scale of Work & Ordering Agency
건수 Number	금액 Amount	건수 Number	금액 Amount	건수 Number	금액 Amount	건수 Number	금액 Amount	건수 Number	금액 Amount	
5,519	334,588	5,325	552,257	13,434	827,904	7,368	351,667	1,477	112,087	
182	18,777	163	10,205	148	63,713	177	21,809	30	1,449	
602	40,642	1,093	45,726	3,440	65,515	1,142	39,146	184	12,329	
180	32,915	230	116,583	739	196,125	260	85,288	49	36,234	
24	2,666	39	21,781	84	37,428	41	7,751	4	1,732	
3	334	-	-	4	483	X	X	-	-	
X	X	-	-	-	-	-	-	-	-	
1,907	176,146	2,167	296,487	3,734	383,875	2,122	148,826	627	48,084	
2,620	63,053	1,633	61,475	5,285	80,764	3,625	48,630	583	12,260	
2,508	12,018	2,226	11,748	8,657	36,797	4,145	19,165	768	4,483	
48	331	35	220	42	217	40	309	10	71	
133	926	399	1,928	2,555	7,861	456	1,975	47	331	
35	253	54	391	580	2,626	65	458	6	44	
8	50	8	51	14	62	5	42	X	X	
-	-	-	-	-	-	-	-	-	-	
-	-	-	-	-	-	-	-	-	-	
594	3,592	646	3,958	1,367	8,230	838	5,174	278	1,634	
1,690	6,867	1,084	5,199	4,099	17,801	2,741	11,207	426	2,397	
1,877	33,117	1,881	36,490	3,005	52,767	2,242	36,239	478	8,090	
78	1,447	77	1,564	43	903	65	1,241	13	261	
282	5,215	474	8,996	627	11,049	501	8,795	86	1,837	
77	1,470	100	1,824	83	1,649	105	1,956	13	273	
7	156	17	346	24	434	10	185	-	-	
X	X	-	-	X	X	-	-	-	-	
-	-	-	-	-	-	-	-	-	-	
577	12,744	726	15,955	1,125	24,716	741	14,352	228	4,159	
855	12,062	487	7,804	1,102	13,987	820	9,710	138	1,559	
139	6,276	198	8,766	217	9,671	149	6,647	41	1,861	
5	233	10	438	6	266	12	530	X	X	
27	1,213	50	2,241	46	2,046	32	1,414	16	719	
5	225	11	504	7	318	18	824	3	132	
X	X	X	X	6	273	X	X	-	-	
-	-	-	-	X	X	-	-	-	-	
-	-	-	-	-	-	-	-	-	-	
97	4,378	125	5,484	145	6,471	79	3,527	20	912	
3	140	-	-	6	254	7	308	X	X	
299	21,735	341	24,221	514	37,217	307	21,633	70	5,188	
25	1,660	17	1,225	17	1,223	30	2,040	X	X	
74	5,301	92	6,694	107	7,625	71	5,024	12	866	
22	1,733	21	1,551	11	786	18	1,201	6	449	
X	X	X	X	4	299	4	312	-	-	
-	-	-	-	X	X	-	-	-	-	
X	X	-	-	-	-	-	-	-	-	
161	11,812	199	13,921	363	26,363	173	12,298	47	3,504	
14	1,046	10	681	11	846	11	758	3	225	

19. 시공지역별 공사규모별

The Actuality of Electrical Work Completed by Construction Site,

(단위 : 건, 백만원)

공사규모 및 발주기관 \ 시공지역	세종 Sejong		경기 Gyeonggi-do		강원 Gangwon-do		충북 Chungcheongbuk-do		충남 Chungcheongnam-do	
	건수 Number	금액 Amount	건수 Number	금액 Amount	건수 Number	금액 Amount	건수 Number	금액 Amount	건수 Number	금액 Amount
1억원이상 ~ 3억원미만	43	7,483	1,142	186,942	272	46,028	357	58,183	539	86,374
정부기관	4	783	66	11,170	46	7,851	16	2,910	19	3,181
지방자치단체	X	X	159	25,913	47	8,650	44	7,866	31	5,206
공공단체	7	1,344	57	10,276	24	4,092	22	3,940	35	6,368
공기업	X	X	28	5,134	3	367	7	1,086	17	2,959
주한외국기관	-	-	6	1,213	-	-	-	-	-	-
해외외국기관	-	-	-	-	-	-	-	-	-	-
민간	25	3,949	767	122,684	121	19,430	250	39,724	422	65,791
한국전력	4	755	59	10,554	31	5,638	18	2,657	15	2,870
3억원이상 ~ 5억원미만	7	2,553	281	109,290	58	22,995	63	24,974	88	33,685
정부기관	X	X	18	7,044	14	5,345	6	2,244	5	1,919
지방자치단체	X	X	39	15,214	9	3,447	7	2,944	5	1,817
공공단체	X	X	26	10,432	4	1,735	5	2,090	13	5,111
공기업	-	-	7	2,746	-	-	4	1,599	6	2,586
주한외국기관	-	-	X	X	-	-	-	-	-	-
해외외국기관	-	-	-	-	-	-	-	-	-	-
민간	X	X	165	63,761	25	10,014	36	14,076	55	20,847
한국전력	X	X	25	9,670	6	2,453	5	2,022	4	1,405
5억원이상 ~ 10억원미만	10	7,669	258	183,284	61	44,378	55	38,378	89	63,365
정부기관	X	X	9	6,812	9	6,208	3	2,137	3	2,417
지방자치단체	X	X	19	12,125	6	4,358	13	9,054	7	4,708
공공단체	X	X	24	16,842	8	5,320	7	4,156	7	4,414
공기업	-	-	18	12,650	5	3,812	4	3,327	7	5,019
주한외국기관	-	-	-	-	-	-	-	-	-	-
해외외국기관	-	-	-	-	-	-	-	-	-	-
민간	5	3,852	168	120,544	27	20,367	23	16,188	59	42,404
한국전력	X	X	20	14,312	6	4,314	5	3,515	6	4,402
10억원이상 ~ 20억원미만	6	8,599	184	255,705	42	55,976	39	53,129	49	72,611
정부기관	-	-	3	3,442	5	5,779	3	4,426	3	3,734
지방자치단체	-	-	8	10,349	-	-	X	X	X	X
공공단체	X	X	15	21,122	5	7,537	4	4,483	X	X
공기업	-	-	15	22,396	-	-	X	X	4	5,947
주한외국기관	-	-	-	-	-	-	-	-	-	-
해외외국기관	-	-	-	-	-	-	-	-	-	-
민간	3	3,859	121	169,161	23	31,675	25	34,493	36	54,412
한국전력	X	X	22	29,234	9	10,986	5	6,467	X	X
20억원이상 ~ 30억원미만	X	X	68	162,886	18	44,116	8	19,383	21	52,195
정부기관	-	-	6	13,880	-	-	X	X	-	-
지방자치단체	-	-	X	X	-	-	-	-	-	-
공공단체	X	X	6	13,501	3	8,149	-	-	X	X
공기업	-	-	4	9,412	-	-	X	X	3	8,275
주한외국기관	-	-	-	-	-	-	-	-	-	-
해외외국기관	-	-	-	-	-	-	-	-	-	-
민간	-	-	42	100,593	10	24,174	4	9,971	13	31,396
한국전력	-	-	8	19,921	5	11,793	X	X	3	7,689

발주기관별 공사실적(겸업)(5)

Province, Scale of Work and Ordering Agency (Part Time) (5)

(Unit : number, million)

전북 Jeonrabuk-do		전남 Jeonranam-do		경북 Gyeongsangbuk-do		경남 Gyeongsangnam-do		제주 Jeju-do		Construction Site / Scale of Work & Ordering Agency
건수 Number	금액 Amount	건수 Number	금액 Amount	건수 Number	금액 Amount	건수 Number	금액 Amount	건수 Number	금액 Amount	
528	81,290	413	69,034	664	109,094	357	59,355	60	10,903	
19	3,518	19	3,407	19	3,534	19	3,468	3	389	
56	9,087	58	9,924	76	14,249	59	9,872	15	2,506	
25	4,854	23	3,977	14	2,658	26	4,961	7	1,246	
X	X	X	X	12	2,560	14	2,663	-	-	
X	X	-	-	-	-	X	X	-	-	
-	-	-	-	-	-	-	-	-	-	
402	59,319	287	47,292	518	81,481	215	33,817	28	5,108	
22	3,954	24	3,970	25	4,613	23	4,355	7	1,654	
56	21,918	97	38,326	135	52,851	68	26,688	18	6,832	
X	X	X	X	7	2,598	6	2,331	-	-	
16	6,397	9	3,538	15	6,102	14	5,326	6	2,425	
4	1,530	5	1,944	11	4,127	6	2,127	X	X	
X	X	-	-	X	X	3	1,249	X	X	
-	-	-	-	X	X	-	-	-	-	
-	-	-	-	-	-	-	-	-	-	
25	9,568	76	30,260	89	34,781	32	13,068	6	2,304	
8	3,308	5	1,843	10	4,043	7	2,586	3	1,088	
59	43,478	85	60,799	112	80,215	47	31,133	21	14,464	
X	X	3	2,611	4	2,751	3	1,728	X	X	
11	8,372	5	3,529	10	7,179	8	5,536	X	X	
4	2,825	6	4,086	9	6,791	5	3,262	6	3,668	
X	X	4	2,854	10	8,110	3	2,172	X	X	
-	-	-	-	-	-	-	-	-	-	
-	-	-	-	-	-	-	-	-	-	
28	20,746	60	42,153	64	44,991	21	13,800	8	5,403	
12	8,793	7	5,566	15	10,393	7	4,635	3	2,551	
35	53,629	50	71,157	69	95,755	27	38,360	11	15,040	
X	X	-	-	X	X	X	X	-	-	
3	4,131	6	8,875	X	X	X	X	-	-	
3	5,025	3	3,959	7	9,578	4	6,473	3	4,737	
-	-	3	5,055	8	10,854	X	X	-	-	
-	-	-	-	-	-	-	-	-	-	
-	-	-	-	-	-	-	-	-	-	
15	23,575	29	40,255	37	51,865	13	18,304	6	7,566	
12	17,827	9	13,013	13	17,512	7	9,636	X	X	
10	23,159	7	17,191	24	60,561	13	30,665	5	12,626	
-	-	-	-	3	7,806	-	-	-	-	
-	-	-	-	X	X	-	-	X	X	
3	6,588	-	-	3	8,460	7	17,058	-	-	
-	-	-	-	X	X	-	-	-	-	
-	-	-	-	-	-	-	-	-	-	
-	-	-	-	-	-	-	-	-	-	
3	7,516	4	9,114	13	32,112	5	11,332	4	9,866	
4	9,055	3	8,077	3	7,515	X	X	-	-	

19. 시공지역별 공사규모별

The Actuality of Electrical Work Completed by Construction Site,

(단위 : 건, 백만원)

공사규모 및 발주기관 \ 시공지역	세종 Sejong		경기 Gyeonggi-do		강원 Gangwon-do		충북 Chungcheongbuk-do		충남 Chungcheongnam-do	
	건수 Number	금액 Amount	건수 Number	금액 Amount	건수 Number	금액 Amount	건수 Number	금액 Amount	건수 Number	금액 Amount
30억원이상 ~ 50억원미만	X	X	61	229,855	11	42,464	X	X	15	60,768
정부기관	-	-	-	-	X	X	-	-	-	-
지방자치단체	-	-	-	-	-	-	-	-	-	-
공공단체	-	-	8	29,107	4	14,774	X	X	X	X
공기업	X	X	4	16,123	-	-	X	X	X	X
주한외국기관	-	-	X	X	-	-	-	-	-	-
해외외국기관	-	-	-	-	-	-	-	-	-	-
민간	-	-	43	161,207	5	19,791	-	-	10	40,288
한국전력	-	-	5	19,384	-	-	-	-	X	X
50억원이상 ~ 100억원미만	X	X	39	245,219	6	40,755	X	X	16	119,945
정부기관	-	-	-	-	-	-	-	-	X	X
지방자치단체	-	-	-	-	-	-	-	-	-	-
공공단체	-	-	5	30,670	3	20,259	-	-	10	80,341
공기업	-	-	X	X	-	-	-	-	X	X
주한외국기관	-	-	-	-	-	-	-	-	-	-
해외외국기관	-	-	-	-	-	-	-	-	-	-
민간	X	X	32	199,718	3	20,496	X	X	4	25,884
한국전력	-	-	-	-	-	-	-	-	-	-
100억원이상	-	-	15	519,188	X	X	-	-	14	463,518
정부기관	-	-	-	-	-	-	-	-	-	-
지방자치단체	-	-	-	-	-	-	-	-	-	-
공공단체	-	-	X	X	-	-	-	-	7	188,798
공기업	-	-	-	-	-	-	-	-	X	X
주한외국기관	-	-	-	-	-	-	-	-	-	-
해외외국기관	-	-	-	-	-	-	-	-	-	-
민간	-	-	14	509,070	X	X	-	-	5	241,501
한국전력	-	-	-	-	-	-	-	-	X	X

발주기관별 공사실적(겸업)(6)

Province, Scale of Work and Ordering Agency (Part Time) (6)

(Unit : number, million)

전북 Jeonrabuk-do		전남 Jeonranam-do		경북 Gyeongsangbuk-do		경남 Gyeongsangnam-do		제주 Jeju-do		Construction Site / Scale of Work & Ordering Agency
건수 Number	금액 Amount	건수 Number	금액 Amount	건수 Number	금액 Amount	건수 Number	금액 Amount	건수 Number	금액 Amount	
3	10,288	14	54,563	18	69,232	7	25,702	3	11,974	
-	-	-	-	X	X	-	-	-	-	
-	-	-	-	X	X	-	-	-	-	
X	X	-	-	3	11,860	X	X	X	X	
-	-	-	-	3	11,829	-	-	-	-	
-	-	-	-	-	-	-	-	-	-	
-	-	-	-	-	-	-	-	-	-	
X	X	10	39,242	9	34,290	4	15,227	X	X	
-	-	4	15,321	X	X	X	X	-	-	
5	27,680	7	45,740	10	60,696	4	29,453	-	-	
X	X	-	-	X	X	X	X	-	-	
-	-	-	-	-	-	-	-	-	-	
X	X	3	18,863	5	32,529	X	X	-	-	
-	-	-	-	-	-	-	-	-	-	
-	-	-	-	-	-	-	-	-	-	
-	-	-	-	-	-	-	-	-	-	
3	15,831	4	26,876	3	17,220	X	X	-	-	
-	-	-	-	-	-	-	-	-	-	
-	-	6	114,222	9	163,046	X	X	X	X	
-	-	-	-	X	X	-	-	-	-	
-	-	-	-	-	-	-	-	-	-	
-	-	4	79,484	6	114,743	X	X	X	X	
-	-	X	X	-	-	-	-	-	-	
-	-	-	-	-	-	-	-	-	-	
-	-	-	-	-	-	-	-	-	-	
-	-	X	X	X	X	-	-	-	-	
-	-	-	-	-	-	-	-	-	-	

20. 발주기관별 공사규모별

The Actuality of Contract by Ordering Agency,

(단위 : 건, 백만원)

공사규모 및 계약방법 \ 발주기관	합계 Total		중앙행정기관 Central Government		지방자치단체 Local Government		공공단체 Public Corporation	
	건수 Number	금액 Amount	건수 Number	금액 Amount	건수 Number	금액 Amount	건수 Number	금액 Amount
합 계	980,799	35,023,551	29,674	1,212,163	119,301	2,703,255	41,145	2,960,878
일 반 경 쟁	70,616	10,316,516	2,946	576,415	12,568	949,157	3,159	774,765
제 한 경 쟁	252,568	7,414,069	1,765	336,317	4,252	726,528	3,170	925,632
지 명 경 쟁	31,207	5,236,411	165	41,807	402	30,435	443	113,536
수 의 계 약	626,408	12,056,555	24,798	257,624	102,079	997,135	34,373	1,146,945
1 천 만 원 미 만	759,796	1,847,860	20,013	47,036	84,953	200,839	29,624	75,380
일 반 경 쟁	25,774	129,838	291	1,926	6,921	19,546	561	3,216
제 한 경 쟁	197,864	703,142	104	684	373	1,035	878	5,227
지 명 경 쟁	17,257	39,442	22	142	210	1,217	100	743
수 의 계 약	518,901	975,438	19,596	44,283	77,449	179,041	28,085	66,195
1천만원이상 ~ 4천만원미만	135,650	2,496,482	5,172	104,476	22,244	424,919	6,193	119,029
일 반 경 쟁	20,285	427,990	816	19,177	1,588	37,911	741	16,900
제 한 경 쟁	40,300	583,656	381	9,364	736	19,092	613	12,110
지 명 경 쟁	5,998	125,871	65	1,350	93	1,775	185	3,671
수 의 계 약	69,067	1,358,965	3,910	74,585	19,827	366,141	4,654	86,348
4천만원이상 ~ 5천만원미만	12,022	537,515	645	28,951	2,285	102,458	771	34,720
일 반 경 쟁	2,910	130,266	171	7,700	412	18,432	156	7,062
제 한 경 쟁	992	44,626	101	4,548	240	10,706	83	3,739
지 명 경 쟁	880	39,231	7	299	11	494	15	683
수 의 계 약	7,240	323,392	366	16,405	1,622	72,826	517	23,235
5천만원이상 ~ 1억원미만	25,906	1,831,890	1,486	104,814	4,306	304,968	1,457	103,210
일 반 경 쟁	7,495	532,652	559	39,985	1,383	100,153	511	37,113
제 한 경 쟁	3,397	244,173	324	23,213	782	55,855	348	25,356
지 명 경 쟁	2,110	150,872	15	1,161	25	1,882	51	3,799
수 의 계 약	12,904	904,193	588	40,455	2,116	147,077	547	36,943
1억원이상 ~ 3억원미만	29,975	4,949,001	1,635	287,118	3,990	678,460	1,696	298,623
일 반 경 쟁	8,384	1,419,320	726	127,851	1,546	268,740	682	117,681
제 한 경 쟁	5,574	1,002,665	599	111,536	1,477	268,998	667	122,736
지 명 경 쟁	2,353	407,028	30	5,560	44	7,731	41	7,057
수 의 계 약	13,664	2,119,989	280	42,171	923	132,991	306	51,149
3억원이상 ~ 5억원미만	6,219	2,404,353	348	134,494	792	304,509	471	184,163
일 반 경 쟁	2,043	789,015	183	70,595	331	126,845	180	70,557
제 한 경 쟁	1,631	634,390	120	46,633	387	149,006	204	79,583
지 명 경 쟁	699	268,932	8	3,280	5	1,971	12	4,579
수 의 계 약	1,846	712,016	37	13,986	69	26,687	75	29,445
5억원이상 ~ 10억원미만	5,543	3,904,312	225	154,303	535	367,455	447	311,188
일 반 경 쟁	1,888	1,340,891	116	81,400	275	192,234	186	128,579
제 한 경 쟁	1,474	1,038,554	90	59,317	206	139,180	194	134,824
지 명 경 쟁	732	527,341	5	3,766	8	5,763	12	9,073
수 의 계 약	1,449	997,526	14	9,821	46	30,279	55	38,711

계약방법별 공사실적(합계(합계))(1)

Scale of Work and Kind of Contract (Full and Part Time) (1)

(Unit : number, million)

공기업 Public Enterprise		주한외국기관 Foreign Agencies in Korea		민간 Private Owners		한국전력 Korea Power Electrics Co.		Ordering Agency / Scale of Work & Kind of Contract
건수 Number	금액 Amount	건수 Number	금액 Amount	건수 Number	금액 Amount	건수 Number	금액 Amount	
-	-	233	58,159	524,198	24,336,182	266,248	3,752,914	
-	-	40	24,308	46,981	7,528,508	4,922	463,363	
-	-	38	8,635	9,833	2,418,069	233,510	2,998,888	
-	-	70	11,311	30,062	5,011,020	65	28,302	
-	-	85	13,904	437,322	9,378,586	27,751	262,361	
-	-	28	188	401,590	794,518	223,588	729,899	
-	-	X	X	14,780	89,693	3,219	15,442	
-	-	4	24	2,966	16,118	193,539	680,054	
-	-	11	69	16,901	37,184	13	88	
-	-	11	81	366,943	651,523	26,817	34,315	
-	-	66	1,533	64,730	1,335,916	37,245	510,610	
-	-	17	376	16,049	337,537	1,074	16,089	
-	-	3	71	2,976	59,242	35,591	483,777	
-	-	21	479	5,622	118,313	12	284	
-	-	25	607	40,083	820,823	568	10,461	
-	-	10	463	7,973	355,787	338	15,136	
-	-	-	-	2,130	95,172	41	1,900	
-	-	3	127	342	15,439	223	10,067	
-	-	5	239	842	37,517	-	-	
-	-	X	X	4,659	207,659	74	3,169	
-	-	40	2,682	17,490	1,233,509	1,127	82,707	
-	-	-	-	4,915	346,099	127	9,301	
-	-	10	671	1,011	71,480	922	67,598	
-	-	9	602	2,005	143,093	5	335	
-	-	21	1,409	9,559	672,837	73	5,473	
-	-	51	9,166	20,644	3,329,158	1,959	346,477	
-	-	8	1,366	5,222	869,577	200	34,106	
-	-	9	1,634	1,183	207,281	1,639	290,479	
-	-	16	3,038	2,205	380,232	17	3,409	
-	-	18	3,127	12,034	1,872,068	103	18,483	
-	-	16	6,205	3,976	1,536,681	616	238,301	
-	-	4	1,671	1,280	493,802	65	25,545	
-	-	5	1,891	390	154,687	525	202,590	
-	-	4	1,520	666	256,048	4	1,535	
-	-	3	1,123	1,640	632,144	22	8,631	
-	-	10	7,578	3,661	2,582,768	665	481,019	
-	-	4	3,098	1,213	865,029	94	70,552	
-	-	X	X	436	311,085	547	393,387	
-	-	X	X	697	501,355	8	5,706	
-	-	3	2,041	1,315	905,300	16	11,375	

20. 발주기관별 공사규모별

The Actuality of Contract by Ordering Agency,

(단위 : 건, 백만원)

발주기관 / 공사규모 및 계약방법	합계 Total		중앙행정기관 Central Government		지방자치단체 Local Government		공공단체 Public Corporation	
	건수 Number	금액 Amount	건수 Number	금액 Amount	건수 Number	금액 Amount	건수 Number	금액 Amount
10억원이상 ~ 20억원미만	3,261	4,525,094	101	136,293	162	218,521	240	333,575
일반경쟁	1,025	1,421,935	55	73,710	93	125,057	70	93,828
제한경쟁	911	1,253,857	33	44,434	42	57,720	116	159,820
지명경쟁	598	842,589	9	13,499	4	4,319	15	21,625
수의계약	727	1,006,714	4	4,649	23	31,426	39	58,301
20억원이상 ~ 30억원미만	1,021	2,462,966	24	55,269	26	62,552	84	203,880
일반경쟁	347	841,534	11	25,711	13	32,279	32	78,378
제한경쟁	207	496,682	9	20,738	8	18,912	30	72,354
지명경쟁	238	570,031	3	6,090	X	X	3	6,078
수의계약	229	554,720	X	X	3	6,078	19	47,071
30억원이상 ~ 50억원미만	735	2,816,125	10	36,014	4	15,445	67	252,282
일반경쟁	246	936,625	6	22,097	3	10,855	23	87,307
제한경쟁	130	492,460	3	10,492	-	-	21	75,242
지명경쟁	192	733,903	-	-	-	-	5	19,051
수의계약	167	653,137	X	X	X	X	18	70,681
50억원이상 ~ 100억원미만	467	3,129,227	11	67,278	4	23,129	56	371,596
일반경쟁	151	1,006,575	8	50,147	3	17,105	11	69,290
제한경쟁	65	434,777	X	X	X	X	11	72,165
지명경쟁	109	716,874	X	X	-	-	X	X
수의계약	142	971,001	X	X	-	-	32	217,795
100억원이상	204	4,118,726	4	56,117	-	-	39	673,233
일반경쟁	68	1,339,876	4	56,117	-	-	6	64,853
제한경쟁	23	485,090	-	-	-	-	5	162,476
지명경쟁	41	814,297	-	-	-	-	X	X
수의계약	72	1,479,463	-	-	-	-	26	421,070

계약방법별 공사실적(합계(합계))(2)

Scale of Work and Kind of Contract (Full and Part Time) (2)

(Unit : number, million)

공기업 Public Enterprise		주한외국기관 Foreign Agencies in Korea		민간 Private Owners		한국전력 Korea Power Electrics Co.		Ordering Agency / Scale of Work & Kind of Contract
건수 Number	금액 Amount	건수 Number	금액 Amount	건수 Number	금액 Amount	건수 Number	금액 Amount	
-	-	8	10,552	2,199	3,062,915	551	763,239	
-	-	3	4,090	728	1,016,937	76	108,313	
-	-	3	3,457	286	397,151	431	591,274	
-	-	X	X	566	796,731	3	4,792	
-	-	X	X	619	852,096	41	58,859	
-	-	X	X	776	1,877,013	110	262,188	
-	-	-	-	276	668,728	15	36,439	
-	-	-	-	94	229,061	66	155,617	
-	-	X	X	228	548,227	X	X	
-	-	-	-	178	430,997	28	67,844	
-	-	X	X	618	2,376,826	35	131,523	
-	-	-	-	209	797,024	5	19,341	
-	-	-	-	84	324,567	22	82,160	
-	-	-	-	186	710,552	X	X	
-	-	X	X	139	544,684	7	25,723	
-	-	X	X	384	2,588,705	10	64,824	
-	-	X	X	123	830,512	4	25,827	
-	-	-	-	48	323,984	4	27,246	
-	-	-	-	105	692,304	X	X	
-	-	-	-	108	741,905	X	X	
-	-	-	-	157	3,262,387	4	126,990	
-	-	-	-	56	1,118,397	X	X	
-	-	-	-	17	307,974	X	X	
-	-	-	-	39	789,464	-	-	
-	-	-	-	45	1,046,551	X	X	

21. 발주기관별 공사규모별

The Actuality of Contract by Ordering Agency,

(단위 : 건, 백만원)

공사규모 및 계약방법 \ 발주기관	합계 Total		중앙행정기관 Central Government		지방자치단체 Local Government		공공단체 Public Corporation	
	건수 Number	금액 Amount	건수 Number	금액 Amount	건수 Number	금액 Amount	건수 Number	금액 Amount
합 계	807,852	26,690,755	22,757	849,249	93,043	2,122,092	31,798	1,544,683
일 반 경 쟁	54,889	8,243,453	2,370	372,538	6,949	760,422	2,644	592,887
제 한 경 쟁	213,608	5,874,795	1,397	259,378	3,284	595,179	2,708	607,395
지 명 경 쟁	27,411	3,881,992	128	26,014	355	20,433	370	78,784
수 의 계 약	511,944	8,690,515	18,862	191,320	82,455	746,058	26,076	265,617
1 천 만 원 미 만	631,388	1,492,547	15,313	35,533	66,366	153,599	22,810	59,572
일 반 경 쟁	17,958	98,678	242	1,608	2,449	8,112	523	3,009
제 한 경 쟁	170,798	583,749	91	591	134	842	852	5,027
지 명 경 쟁	16,319	33,811	14	89	199	1,143	83	633
수 의 계 약	426,313	776,310	14,966	33,245	63,584	143,502	21,352	50,904
1천만원이상 ~ 4천만원미만	108,043	1,994,346	3,942	79,808	17,173	329,173	4,926	94,701
일 반 경 쟁	17,000	356,439	675	15,765	1,241	30,231	618	14,036
제 한 경 쟁	31,247	451,929	290	7,246	607	15,666	546	10,560
지 명 경 쟁	4,865	102,146	51	1,055	78	1,515	159	3,178
수 의 계 약	54,931	1,083,832	2,926	55,742	15,247	281,760	3,603	66,928
4천만원이상 ~ 5천만원미만	9,549	426,747	489	21,949	1,762	78,929	595	26,846
일 반 경 쟁	2,236	100,149	139	6,252	334	14,935	125	5,649
제 한 경 쟁	741	33,290	72	3,245	189	8,417	65	2,922
지 명 경 쟁	739	32,890	6	255	7	315	14	638
수 의 계 약	5,833	260,419	272	12,198	1,232	55,263	391	17,638
5천만원이상 ~ 1억원미만	21,019	1,483,104	1,155	81,458	3,372	237,706	1,164	82,547
일 반 경 쟁	6,163	436,940	441	31,505	1,096	78,795	410	29,975
제 한 경 쟁	2,738	197,043	255	18,161	634	45,220	280	20,392
지 명 경 쟁	1,667	118,329	12	936	20	1,449	42	3,186
수 의 계 약	10,451	730,792	447	30,856	1,622	112,241	432	28,994
1억원이상 ~ 3억원미만	24,134	3,984,649	1,326	233,210	3,179	540,077	1,333	232,943
일 반 경 쟁	6,947	1,173,564	593	105,191	1,259	219,050	565	97,241
제 한 경 쟁	4,490	805,817	489	90,888	1,187	215,665	524	96,164
지 명 경 쟁	1,803	312,513	27	4,971	37	6,682	32	5,610
수 의 계 약	10,894	1,692,755	217	32,160	696	98,680	212	33,927
3억원이상 ~ 5억원미만	4,972	1,920,149	259	100,251	609	232,216	358	140,094
일 반 경 쟁	1,618	624,239	136	52,129	248	93,987	143	55,940
제 한 경 쟁	1,350	524,795	97	37,856	322	123,427	158	61,881
지 명 경 쟁	549	211,351	6	2,553	5	1,971	12	4,579
수 의 계 약	1,455	559,764	20	7,712	34	12,831	45	17,693
5억원이상 ~ 10억원미만	4,420	3,109,533	173	117,384	421	289,628	336	234,754
일 반 경 쟁	1,515	1,078,787	88	61,587	227	158,506	151	104,989
제 한 경 쟁	1,176	828,105	72	46,485	165	112,553	149	103,944
지 명 경 쟁	581	415,677	3	2,266	6	4,124	9	6,986
수 의 계 약	1,148	786,965	10	7,046	23	14,445	27	18,834

계약방법별 공사실적(합계(전문))(1)

Scale of Work and Kind of Contract (Full Time) (1)

(Unit : number, million)

공기업 Public Enterprise		주한외국기관 Foreign Agencies in Korea		민간 Private Owners		한국전력 Korea Power Electrics Co.		Ordering Agency / Scale of Work & Kind of Contract
건수 Number	금액 Amount	건수 Number	금액 Amount	건수 Number	금액 Amount	건수 Number	금액 Amount	
-	-	199	48,496	433,035	19,091,937	227,020	3,034,298	
-	-	39	23,889	38,560	6,090,653	4,327	403,064	
-	-	16	4,787	6,960	1,916,022	199,243	2,492,034	
-	-	66	10,607	26,436	3,726,771	56	19,383	
-	-	78	9,213	361,079	7,358,492	23,394	119,816	
-	-	25	170	333,558	633,819	193,316	609,855	
-	-	X	X	11,895	72,012	2,847	13,922	
-	-	X	X	2,061	10,434	167,659	566,850	
-	-	11	69	15,999	31,790	13	88	
-	-	11	81	303,603	519,583	22,797	28,995	
-	-	62	1,444	52,732	1,090,547	29,208	398,673	
-	-	17	376	13,502	281,874	947	14,157	
-	-	-	-	1,948	40,069	27,856	378,388	
-	-	21	479	4,545	95,655	11	263	
-	-	24	589	32,737	672,949	394	5,864	
-	-	8	377	6,448	287,444	247	11,202	
-	-	-	-	1,604	71,728	34	1,585	
-	-	X	X	224	10,089	190	8,578	
-	-	5	239	707	31,444	-	-	
-	-	X	X	3,913	174,184	23	1,039	
-	-	33	2,181	14,330	1,008,595	965	70,617	
-	-	-	-	4,103	288,436	113	8,229	
-	-	6	383	771	54,888	792	57,999	
-	-	9	602	1,580	111,890	4	266	
-	-	18	1,196	7,876	553,381	56	4,123	
-	-	38	6,717	16,610	2,680,997	1,648	290,706	
-	-	8	1,366	4,355	721,938	167	28,778	
-	-	X	X	895	156,650	1,393	246,135	
-	-	12	2,334	1,680	289,954	15	2,961	
-	-	16	2,701	9,680	1,512,454	73	12,833	
-	-	13	5,026	3,207	1,239,339	526	203,222	
-	-	3	1,252	1,032	399,011	56	21,919	
-	-	3	1,131	322	127,713	448	172,786	
-	-	4	1,520	518	199,193	4	1,535	
-	-	3	1,123	1,335	513,422	18	6,982	
-	-	10	7,578	2,918	2,053,506	562	406,682	
-	-	4	3,098	963	689,195	82	61,412	
-	-	X	X	327	231,338	462	333,024	
-	-	X	X	556	397,432	5	3,189	
-	-	3	2,041	1,072	735,541	13	9,058	

21. 발주기관별 공사규모별

The Actuality of Contract by Ordering Agency,

(단위 : 건, 백만원)

발주기관 / 공사규모 및 계약방법	합계 Total		중앙행정기관 Central Government		지방자치단체 Local Government		공공단체 Public Corporation	
	건수 Number	금액 Amount	건수 Number	금액 Amount	건수 Number	금액 Amount	건수 Number	금액 Amount
10억원이상 ~ 20억원미만	2,533	3,504,028	75	101,910	135	181,993	172	238,150
일반경쟁	817	1,131,103	43	57,657	80	108,609	58	77,675
제한경쟁	735	1,014,363	24	33,313	38	51,448	91	126,802
지명경쟁	452	631,453	7	9,849	3	3,233	13	18,783
수의계약	529	727,109	X	X	14	18,703	10	14,890
20억원이상 ~ 30억원미만	777	1,871,077	14	31,503	20	47,624	45	109,206
일반경쟁	279	674,910	7	15,907	11	27,665	20	48,411
제한경쟁	164	389,915	4	8,825	7	15,917	23	55,342
지명경쟁	183	438,425	X	X	-	-	-	-
수의계약	151	367,827	X	X	X	X	X	X
30억원이상 ~ 50억원미만	540	2,076,039	7	25,034	X	X	34	130,087
일반경쟁	187	712,146	4	14,198	X	X	20	75,806
제한경쟁	97	371,286	X	X	-	-	10	37,674
지명경쟁	148	566,492	-	-	-	-	3	11,684
수의계약	108	426,115	X	X	X	X	X	X
50억원이상 ~ 100억원미만	339	2,285,808	4	21,209	4	23,129	18	111,240
일반경쟁	115	773,984	X	X	3	17,105	8	48,884
제한경쟁	54	358,364	X	X	X	X	7	44,576
지명경쟁	76	502,995	-	-	-	-	X	X
수의계약	94	650,465	X	X	-	-	X	X
100억원이상	138	2,542,726	-	-	-	-	7	84,545
일반경쟁	54	1,082,516	-	-	-	-	3	31,271
제한경쟁	18	316,138	-	-	-	-	3	42,111
지명경쟁	29	515,910	-	-	-	-	X	X
수의계약	37	628,162	-	-	-	-	-	-

계약방법별 공사실적(합계(전문))(2)

Scale of Work and Kind of Contract (Full Time) (2)

(Unit : number, million)

공기업 Public Enterprise		주한외국기관 Foreign Agencies in Korea		민간 Private Owners		한국전력 Korea Power Electrics Co.		Ordering Agency / Scale of Work & Kind of Contract
건수 Number	금액 Amount	건수 Number	금액 Amount	건수 Number	금액 Amount	건수 Number	금액 Amount	
-	-	7	9,246	1,706	2,367,299	438	605,432	
-	-	3	4,090	574	799,216	59	83,855	
-	-	X	X	216	300,678	364	499,972	
-	-	X	X	426	594,738	X	X	
-	-	X	X	490	672,667	13	18,376	
-	-	X	X	623	1,506,559	74	174,122	
-	-	-	-	228	552,302	13	30,625	
-	-	-	-	73	175,489	57	134,342	
-	-	X	X	179	430,034	X	X	
-	-	-	-	143	348,735	3	6,867	
-	-	-	-	474	1,826,290	23	86,612	
-	-	-	-	159	606,467	3	12,247	
-	-	-	-	67	259,488	18	66,714	
-	-	-	-	145	554,808	-	-	
-	-	-	-	103	405,527	X	X	
-	-	X	X	301	2,051,712	10	64,824	
-	-	X	X	96	657,737	4	25,827	
-	-	-	-	41	275,160	4	27,246	
-	-	-	-	73	485,085	X	X	
-	-	-	-	91	633,730	X	X	
-	-	-	-	128	2,345,830	3	112,351	
-	-	-	-	49	950,736	X	X	
-	-	-	-	15	274,027	-	-	
-	-	-	-	28	504,748	-	-	
-	-	-	-	36	616,320	X	X	

22. 발주기관별 공사규모별

The Actuality of Contract by Ordering Agency,

(단위 : 건, 백만원)

공사규모 및 계약방법 \ 발주기관	합계 Total		중앙행정기관 Central Government		지방자치단체 Local Government		공공단체 Public Corporation	
	건수 Number	금액 Amount	건수 Number	금액 Amount	건수 Number	금액 Amount	건수 Number	금액 Amount
합 계	172,947	8,332,796	6,917	362,914	26,258	581,163	9,347	1,416,195
일 반 경 쟁	15,727	2,073,063	576	203,877	5,619	188,734	515	181,878
제 한 경 쟁	38,960	1,539,275	368	76,940	968	131,349	462	318,237
지 명 경 쟁	3,796	1,354,419	37	15,793	47	10,002	73	34,752
수 의 계 약	114,464	3,366,040	5,936	66,304	19,624	251,078	8,297	881,328
1 천 만 원 미 만	128,408	355,313	4,700	11,503	18,587	47,240	6,814	15,808
일 반 경 쟁	7,816	31,160	49	318	4,472	11,434	38	207
제 한 경 쟁	27,066	119,393	13	93	239	193	26	200
지 명 경 쟁	938	5,631	8	53	11	74	17	110
수 의 계 약	92,588	199,128	4,630	11,039	13,865	35,539	6,733	15,291
1천만원이상 ~ 4천만원미만	27,607	502,136	1,230	24,667	5,071	95,746	1,267	24,327
일 반 경 쟁	3,285	71,551	141	3,412	347	7,680	123	2,864
제 한 경 쟁	9,053	131,727	91	2,118	129	3,426	67	1,550
지 명 경 쟁	1,133	23,725	14	295	15	259	26	493
수 의 계 약	14,136	275,133	984	18,843	4,580	84,381	1,051	19,420
4천만원이상 ~ 5천만원미만	2,473	110,767	156	7,002	523	23,529	176	7,874
일 반 경 쟁	674	30,117	32	1,448	78	3,497	31	1,413
제 한 경 쟁	251	11,335	29	1,303	51	2,289	18	818
지 명 경 쟁	141	6,341	X	X	4	179	X	X
수 의 계 약	1,407	62,974	94	4,207	390	17,563	126	5,598
5천만원이상 ~ 1억원미만	4,887	348,785	331	23,356	934	67,262	293	20,664
일 반 경 쟁	1,332	95,712	118	8,481	287	21,358	101	7,138
제 한 경 쟁	659	47,130	69	5,052	148	10,635	68	4,964
지 명 경 쟁	443	32,543	3	225	5	433	9	613
수 의 계 약	2,453	173,401	141	9,598	494	34,836	115	7,948
1억원이상 ~ 3억원미만	5,841	964,352	309	53,908	811	138,383	363	65,680
일 반 경 쟁	1,437	245,756	133	22,659	287	49,690	117	20,440
제 한 경 쟁	1,084	196,847	110	20,649	290	53,333	143	26,572
지 명 경 쟁	550	94,515	3	589	7	1,049	9	1,446
수 의 계 약	2,770	427,234	63	10,011	227	34,311	94	17,222
3억원이상 ~ 5억원미만	1,247	484,204	89	34,243	183	72,293	113	44,069
일 반 경 쟁	425	164,776	47	18,466	83	32,857	37	14,616
제 한 경 쟁	281	109,595	23	8,777	65	25,579	46	17,702
지 명 경 쟁	150	57,581	X	X	-	-	-	-
수 의 계 약	391	152,252	17	6,274	35	13,857	30	11,751
5억원이상 ~ 10억원미만	1,123	794,779	52	36,919	114	77,827	111	76,434
일 반 경 쟁	373	262,105	28	19,813	48	33,728	35	23,590
제 한 경 쟁	298	210,448	18	12,832	41	26,627	45	30,880
지 명 경 쟁	151	111,665	X	X	X	X	3	2,087
수 의 계 약	301	210,561	4	2,774	23	15,834	28	19,877

계약방법별 공사실적(합계(겸업))(1)

Scale of Work and Kind of Contract (Part Time) (1)

(Unit : number, million)

공기업 Public Enterprise		주한외국기관 Foreign Agencies in Korea		민간 Private Owners		한국전력 Korea Power Electrics Co.		Ordering Agency / Scale of Work & Kind of Contract
건수 Number	금액 Amount	건수 Number	금액 Amount	건수 Number	금액 Amount	건수 Number	금액 Amount	
-	-	34	9,663	91,163	5,244,245	39,228	718,616	
-	-	X	X	8,421	1,437,855	595	60,299	
-	-	22	3,848	2,873	502,047	34,267	506,854	
-	-	4	704	3,626	1,284,249	9	8,919	
-	-	7	4,692	76,243	2,020,094	4,357	142,544	
-	-	3	19	68,032	160,699	30,272	120,044	
-	-	-	-	2,885	17,681	372	1,520	
-	-	3	19	905	5,685	25,880	113,204	
-	-	-	-	902	5,394	-	-	
-	-	-	-	63,340	131,939	4,020	5,320	
-	-	4	89	11,998	245,369	8,037	111,938	
-	-	-	-	2,547	55,663	127	1,932	
-	-	3	71	1,028	19,173	7,735	105,389	
-	-	-	-	1,077	22,658	X	X	
-	-	X	X	7,346	147,875	174	4,597	
-	-	X	X	1,525	68,342	91	3,934	
-	-	-	-	526	23,444	7	315	
-	-	X	X	118	5,350	33	1,489	
-	-	-	-	135	6,073	-	-	
-	-	-	-	746	33,475	51	2,130	
-	-	7	501	3,160	224,914	162	12,090	
-	-	-	-	812	57,663	14	1,072	
-	-	4	288	240	16,592	130	9,599	
-	-	-	-	425	31,203	X	X	
-	-	3	213	1,683	119,456	17	1,349	
-	-	13	2,449	4,034	648,161	311	55,771	
-	-	-	-	867	147,638	33	5,328	
-	-	7	1,319	288	50,631	246	44,344	
-	-	4	704	525	90,278	X	X	
-	-	X	X	2,354	359,614	30	5,651	
-	-	3	1,179	769	297,342	90	35,079	
-	-	X	X	248	94,791	9	3,626	
-	-	X	X	68	26,974	77	29,803	
-	-	-	-	148	56,855	-	-	
-	-	-	-	305	118,722	4	1,649	
-	-	-	-	743	529,262	103	74,337	
-	-	-	-	250	175,834	12	9,140	
-	-	-	-	109	79,747	85	60,363	
-	-	-	-	141	103,922	3	2,517	
-	-	-	-	243	169,759	3	2,317	

22. 발주기관별 공사규모별

The Actuality of Contract by Ordering Agency,

(단위 : 건, 백만원)

공사규모 및 계약방법 \ 발주기관	합계 Total		중앙행정기관 Central Government		지방자치단체 Local Government		공공단체 Public Corporation	
	건수 Number	금액 Amount	건수 Number	금액 Amount	건수 Number	금액 Amount	건수 Number	금액 Amount
10억원이상 ~ 20억원미만	728	1,021,066	26	34,383	27	36,528	68	95,425
일반경쟁	208	290,832	12	16,053	13	16,448	12	16,153
제한경쟁	176	239,493	9	11,121	4	6,272	25	33,018
지명경쟁	146	211,136	X	X	X	X	X	X
수의계약	198	279,605	3	3,559	9	12,723	29	43,411
20억원이상 ~ 30억원미만	244	591,889	10	23,767	6	14,927	39	94,675
일반경쟁	68	166,624	4	9,803	X	X	12	29,966
제한경쟁	43	106,766	5	11,913	X	X	7	17,011
지명경쟁	55	131,606	X	X	X	X	3	6,078
수의계약	78	186,893	-	-	X	X	17	41,619
30억원이상 ~ 50억원미만	195	740,086	3	10,981	X	X	33	122,195
일반경쟁	59	224,479	X	X	X	X	3	11,501
제한경쟁	33	121,175	X	X	-	-	11	37,568
지명경쟁	44	167,411	-	-	-	-	X	X
수의계약	59	227,022	-	-	-	-	17	65,759
50억원이상 ~ 100억원미만	128	843,418	7	46,069	-	-	38	260,356
일반경쟁	36	232,591	6	39,410	-	-	3	20,406
제한경쟁	11	76,413	-	-	-	-	4	27,589
지명경쟁	33	213,878	X	X	-	-	-	-
수의계약	48	320,536	-	-	-	-	31	212,361
100억원이상	66	1,576,000	4	56,117	-	-	32	588,688
일반경쟁	14	257,361	4	56,117	-	-	3	33,582
제한경쟁	5	168,951	-	-	-	-	X	X
지명경쟁	12	298,387	-	-	-	-	X	X
수의계약	35	851,301	-	-	-	-	26	421,070

계약방법별 공사실적(합계(겸업))(2)

Scale of Work and Kind of Contract (Part Time) (2)

(Unit : number, million)

공기업 Public Enterprise		주한외국기관 Foreign Agencies in Korea		민간 Private Owners		한국전력 Korea Power Electrics Co.		Ordering Agency / Scale of Work & Kind of Contract
건수 Number	금액 Amount	건수 Number	금액 Amount	건수 Number	금액 Amount	건수 Number	금액 Amount	
-	-	X	X	493	695,616	113	157,807	
-	-	-	-	154	217,721	17	24,458	
-	-	X	X	70	96,473	67	91,302	
-	-	-	-	140	201,993	X	X	
-	-	-	-	129	179,429	28	40,483	
-	-	-	-	153	370,454	36	88,066	
-	-	-	-	48	116,426	X	X	
-	-	-	-	21	53,572	9	21,275	
-	-	-	-	49	118,194	-	-	
-	-	-	-	35	82,262	25	60,977	
-	-	X	X	144	550,537	12	44,912	
-	-	-	-	50	190,557	X	X	
-	-	-	-	17	65,079	4	15,446	
-	-	-	-	41	155,744	X	X	
-	-	X	X	36	139,157	5	18,072	
-	-	-	-	83	536,993	-	-	
-	-	-	-	27	172,775	-	-	
-	-	-	-	7	48,824	-	-	
-	-	-	-	32	207,219	-	-	
-	-	-	-	17	108,175	-	-	
-	-	-	-	29	916,556	X	X	
-	-	-	-	7	167,662	-	-	
-	-	-	-	X	X	X	X	
-	-	-	-	11	284,717	-	-	
-	-	-	-	9	430,231	-	-	

23. 발주기관별 공사규모별

The Actuality of Contract by Ordering Agency,

(단위 : 건, 백만원)

공사규모 및 계약방법 \ 발주기관	합계 Total		중앙행정기관 Central Government		지방자치단체 Local Government		공공단체 Public Corporation	
	건수 Number	금액 Amount	건수 Number	금액 Amount	건수 Number	금액 Amount	건수 Number	금액 Amount
합 계	956,277	25,957,182	29,210	1,123,776	118,941	2,650,101	40,200	2,691,111
일 반 경 쟁	63,727	7,354,723	2,882	549,257	12,492	927,200	2,978	671,218
제 한 경 쟁	251,094	6,584,151	1,746	327,621	4,226	717,723	3,069	883,118
지 명 경 쟁	26,245	1,950,421	98	16,029	364	20,464	329	31,474
수 의 계 약	615,211	10,067,888	24,484	230,869	101,859	984,714	33,824	1,105,301
1 천 만 원 미 만	756,357	1,830,615	19,856	46,424	84,845	200,330	29,260	72,835
일 반 경 쟁	25,237	126,856	287	1,893	6,906	19,461	526	3,050
제 한 경 쟁	197,753	702,636	104	684	370	1,027	871	5,193
지 명 경 쟁	16,453	35,082	15	106	205	1,180	91	692
수 의 계 약	516,914	966,040	19,450	43,740	77,364	178,661	27,772	63,901
1천만원이상 ~ 4천만원미만	131,537	2,406,104	5,070	102,295	22,135	422,679	6,042	115,611
일 반 경 쟁	19,062	399,682	806	18,904	1,564	37,426	696	15,857
제 한 경 쟁	40,093	578,981	380	9,350	731	18,996	601	11,871
지 명 경 쟁	5,308	110,333	52	1,027	83	1,591	159	3,021
수 의 계 약	67,074	1,317,107	3,832	73,013	19,757	364,666	4,586	84,863
4천만원이상 ~ 5천만원미만	9,847	439,688	626	28,105	2,270	101,789	701	31,684
일 반 경 쟁	2,360	105,467	167	7,514	410	18,338	147	6,658
제 한 경 쟁	915	41,162	100	4,499	239	10,661	82	3,696
지 명 경 쟁	651	28,933	4	175	10	452	7	317
수 의 계 약	5,921	264,125	355	15,917	1,611	72,337	465	21,012
5천만원이상 ~ 1억원미만	21,257	1,506,105	1,436	101,296	4,265	301,908	1,368	96,868
일 반 경 쟁	6,137	437,963	548	39,176	1,373	99,389	493	35,786
제 한 경 쟁	3,156	227,209	320	22,916	780	55,702	334	24,330
지 명 경 쟁	1,437	102,729	7	539	19	1,386	31	2,404
수 의 계 약	10,527	738,203	561	38,666	2,093	145,431	510	34,347
1억원이상 ~ 3억원미만	24,780	4,062,082	1,561	272,780	3,937	669,539	1,553	272,627
일 반 경 쟁	6,791	1,146,934	709	124,859	1,532	266,373	643	110,683
제 한 경 쟁	5,213	938,424	594	110,273	1,469	267,475	631	116,232
지 명 경 쟁	1,435	244,063	14	2,115	35	6,285	27	4,399
수 의 계 약	11,341	1,732,662	244	35,532	901	129,407	252	41,313
3억원이상 ~ 5억원미만	4,723	1,825,158	329	126,877	782	300,356	430	168,242
일 반 경 쟁	1,545	596,595	180	69,344	328	125,584	174	68,243
제 한 경 쟁	1,485	575,102	120	46,633	386	148,513	188	73,184
지 명 경 쟁	356	136,421	X	X	5	1,971	3	1,187
수 의 계 약	1,337	517,041	27	10,169	63	24,288	65	25,628
5억원이상 ~ 10억원미만	4,144	2,899,759	207	140,874	524	360,183	413	287,296
일 반 경 쟁	1,432	1,011,857	111	77,320	273	190,737	177	122,529
제 한 경 쟁	1,329	935,495	84	55,144	203	137,415	185	129,049
지 명 경 쟁	281	200,265	X	X	4	2,984	5	3,499
수 의 계 약	1,102	752,141	11	7,541	44	29,047	46	32,219

계약방법별 공사실적(원도급(합계))(1)

Scale of Work and Kind of Contract (Full and Part Time) (1)

(Unit : number, million)

공기업 Public Enterprise		주한외국기관 Foreign Agencies in Korea		민간 Private Owners		한국전력 Korea Power Electrics Co.		Ordering Agency / Scale of Work & Kind of Contract
건수 Number	금액 Amount	건수 Number	금액 Amount	건수 Number	금액 Amount	건수 Number	금액 Amount	
-	-	112	21,756	501,797	15,820,918	266,017	3,649,521	
-	-	22	4,237	40,508	4,781,930	4,845	420,881	
-	-	32	6,214	8,538	1,663,831	233,483	2,985,644	
-	-	33	6,316	25,394	1,871,387	27	4,750	
-	-	25	4,988	427,357	7,503,770	27,662	238,245	
-	-	22	148	398,808	781,089	223,566	729,789	
-	-	X	X	14,305	87,047	3,212	15,400	
-	-	4	24	2,868	15,662	193,536	680,046	
-	-	9	61	16,122	32,966	11	77	
-	-	8	58	365,513	645,414	26,807	34,266	
-	-	38	879	61,037	1,254,791	37,215	509,848	
-	-	17	376	14,917	311,304	1,062	15,815	
-	-	3	71	2,789	54,976	35,589	483,717	
-	-	7	163	4,998	104,352	9	178	
-	-	11	269	38,333	784,159	555	10,138	
-	-	X	X	5,923	263,467	325	14,554	
-	-	-	-	1,597	71,145	39	1,811	
-	-	X	X	271	12,241	222	10,024	
-	-	X	X	629	27,941	-	-	
-	-	-	-	3,426	152,140	64	2,718	
-	-	14	942	13,080	924,849	1,094	80,242	
-	-	-	-	3,602	254,796	121	8,816	
-	-	9	615	796	56,379	917	67,268	
-	-	X	X	1,377	98,206	X	X	
-	-	3	201	7,305	515,469	55	4,090	
-	-	20	3,869	15,817	2,508,804	1,892	334,462	
-	-	X	X	3,731	614,773	175	30,072	
-	-	8	1,506	879	153,611	1,632	289,327	
-	-	9	1,762	1,348	229,157	X	X	
-	-	X	X	9,859	1,511,264	83	14,719	
-	-	8	3,067	2,577	995,652	597	230,964	
-	-	-	-	806	310,916	57	22,507	
-	-	5	1,891	262	102,743	524	202,138	
-	-	3	1,176	343	131,356	-	-	
-	-	-	-	1,166	450,637	16	6,319	
-	-	3	2,368	2,354	1,644,037	643	465,001	
-	-	X	X	783	555,159	87	65,421	
-	-	X	X	313	222,972	543	390,155	
-	-	X	X	267	189,481	3	2,517	
-	-	-	-	991	676,425	10	6,908	

23. 발주기관별 공사규모별

The Actuality of Contract by Ordering Agency,

(단위 : 건, 백만원)

발주기관 / 공사규모 및 계약방법	합계 Total		중앙행정기관 Central Government		지방자치단체 Local Government		공공단체 Public Corporation	
	건수 Number	금액 Amount	건수 Number	금액 Amount	건수 Number	금액 Amount	건수 Number	금액 Amount
10억원이상 ~ 20억원미만	2,195	3,025,133	83	110,712	153	206,077	217	300,150
일반경쟁	679	931,279	48	63,862	90	120,778	65	87,590
제한경쟁	805	1,103,927	31	41,533	39	52,999	115	157,946
지명경쟁	181	252,862	X	X	X	X	X	X
수의계약	530	737,065	3	3,559	22	30,209	35	52,353
20억원이상 ~ 30억원미만	589	1,418,505	20	46,657	23	54,056	74	180,655
일반경쟁	207	500,687	9	21,138	11	26,542	27	66,579
제한경쟁	175	417,907	9	20,738	8	18,912	28	67,024
지명경쟁	48	113,255	X	X	X	X	X	X
수의계약	159	386,656	X	X	3	6,078	18	45,041
30억원이상 ~ 50억원미만	414	1,589,031	8	29,475	4	15,445	58	215,238
일반경쟁	136	521,129	5	18,983	3	10,855	19	71,196
제한경쟁	107	401,404	3	10,492	-	-	19	66,599
지명경쟁	50	195,776	-	-	-	-	3	11,684
수의계약	121	470,722	-	-	X	X	17	65,759
50억원이상 ~ 100억원미만	295	1,970,656	10	62,164	3	17,740	50	332,964
일반경쟁	97	645,268	8	50,147	X	X	8	49,652
제한경쟁	47	302,132	X	X	X	X	10	65,517
지명경쟁	31	204,301	X	X	-	-	-	-
수의계약	120	818,955	-	-	-	-	32	217,795
100억원이상	139	2,984,349	4	56,117	-	-	34	616,942
일반경쟁	44	931,006	4	56,117	-	-	3	33,395
제한경쟁	16	359,771	-	-	-	-	5	162,476
지명경쟁	14	326,402	-	-	-	-	-	-
수의계약	65	1,367,170	-	-	-	-	26	421,070

계약방법별 공사실적(원도급(합계))(2)

Scale of Work and Kind of Contract (Full and Part Time) (2)

(Unit : number, million)

공기업 Public Enterprise		주한외국기관 Foreign Agencies in Korea		민간 Private Owners		한국전력 Korea Power Electrics Co.		Ordering Agency / Scale of Work & Kind of Contract
건수 Number	금액 Amount	건수 Number	금액 Amount	건수 Number	금액 Amount	건수 Number	금액 Amount	
-	-	3	4,296	1,206	1,668,054	533	735,844	
-	-	X	X	406	560,136	68	95,922	
-	-	X	X	191	263,234	428	586,910	
-	-	-	-	175	245,186	X	X	
-	-	-	-	434	599,497	36	51,447	
-	-	X	X	362	875,174	109	259,901	
-	-	-	-	145	349,988	15	36,439	
-	-	-	-	64	155,616	66	155,617	
-	-	X	X	44	104,607	-	-	
-	-	-	-	109	264,963	28	67,844	
-	-	X	X	312	1,209,128	31	115,711	
-	-	-	-	105	404,710	4	15,385	
-	-	-	-	64	245,755	21	78,558	
-	-	-	-	47	184,092	-	-	
-	-	X	X	96	374,571	6	21,768	
-	-	-	-	223	1,498,529	9	59,259	
-	-	-	-	75	507,927	4	25,827	
-	-	-	-	31	197,987	4	27,246	
-	-	-	-	30	197,642	-	-	
-	-	-	-	87	594,973	X	X	
-	-	-	-	98	2,197,344	3	113,946	
-	-	-	-	36	754,029	X	X	
-	-	-	-	10	182,656	X	X	
-	-	-	-	14	326,402	-	-	
-	-	-	-	38	934,257	X	X	

24. 발주기관별 공사규모별

The Actuality of Contract by Ordering Agency,

(단위 : 건, 백만원)

공사규모 및 계약방법 \ 발주기관	합계 Total		중앙행정기관 Central Government		지방자치단체 Local Government		공공단체 Public Corporation	
	건수 Number	금액 Amount	건수 Number	금액 Amount	건수 Number	금액 Amount	건수 Number	금액 Amount
합 계	788,118	19,533,090	22,480	770,798	92,751	2,079,785	31,013	1,360,935
일 반 경 쟁	49,290	5,829,476	2,312	347,623	6,892	740,594	2,491	531,103
제 한 경 쟁	212,518	5,180,673	1,382	251,306	3,266	587,223	2,634	570,627
지 명 경 쟁	23,524	1,424,754	70	3,954	333	16,570	281	27,697
수 의 계 약	502,786	7,098,186	18,716	167,915	82,260	735,398	25,607	231,508
1 천 만 원 미 만	628,545	1,478,130	15,290	35,390	66,279	153,199	22,461	57,093
일 반 경 쟁	17,518	96,222	238	1,575	2,441	8,063	488	2,842
제 한 경 쟁	170,726	583,420	91	591	132	837	846	5,000
지 명 경 쟁	15,623	29,980	8	55	198	1,138	75	586
수 의 계 약	424,678	768,508	14,953	33,168	63,508	143,162	21,052	48,664
1천만원이상 ~ 4천만원미만	104,740	1,921,962	3,864	78,120	17,080	327,299	4,800	91,894
일 반 경 쟁	16,015	333,437	666	15,526	1,219	29,790	578	13,103
제 한 경 쟁	31,088	448,296	289	7,232	603	15,601	536	10,371
지 명 경 쟁	4,328	90,122	39	771	71	1,381	140	2,696
수 의 계 약	53,309	1,050,107	2,870	54,591	15,187	280,527	3,546	65,724
4천만원이상 ~ 5천만원미만	7,785	347,415	475	21,328	1,748	78,305	555	25,064
일 반 경 쟁	1,797	80,399	136	6,110	332	14,841	117	5,295
제 한 경 쟁	691	31,033	72	3,245	189	8,417	64	2,879
지 명 경 쟁	551	24,444	3	130	6	273	7	317
수 의 계 약	4,746	211,538	264	11,843	1,221	54,774	367	16,574
5천만원이상 ~ 1억원미만	17,215	1,217,146	1,112	78,488	3,339	235,293	1,093	77,407
일 반 경 쟁	5,024	357,716	432	30,855	1,087	78,091	393	28,725
제 한 경 쟁	2,549	183,860	252	17,935	634	45,220	270	19,687
지 명 경 쟁	1,138	80,690	6	487	16	1,131	25	1,984
수 의 계 약	8,504	594,880	422	29,211	1,602	110,851	405	27,012
1억원이상 ~ 3억원미만	19,999	3,279,239	1,261	220,632	3,140	533,374	1,233	214,809
일 반 경 쟁	5,645	951,689	576	102,200	1,252	217,792	536	92,253
제 한 경 쟁	4,243	761,946	486	90,130	1,182	214,759	502	92,100
지 명 경 쟁	1,119	190,503	12	1,778	31	5,601	21	3,483
수 의 계 약	8,992	1,375,102	187	26,523	675	95,222	174	26,974
3억원이상 ~ 5억원미만	3,776	1,458,197	244	94,165	602	229,371	321	125,795
일 반 경 쟁	1,224	471,954	134	51,292	247	93,606	138	54,077
제 한 경 쟁	1,231	476,144	97	37,856	321	122,934	145	56,654
지 명 경 쟁	285	109,348	X	X	5	1,971	3	1,187
수 의 계 약	1,036	400,751	11	4,286	29	10,860	35	13,876
5억원이상 ~ 10억원미만	3,316	2,319,108	157	105,383	413	284,664	312	217,114
일 반 경 쟁	1,152	815,213	83	57,507	225	157,009	145	100,834
제 한 경 쟁	1,074	756,932	66	42,312	162	110,788	143	99,926
지 명 경 쟁	225	159,123	-	-	4	2,984	5	3,499
수 의 계 약	865	587,840	8	5,564	22	13,884	19	12,855

계약방법별 공사실적(원도급(전문))(1)

Scale of Work and Kind of Contract (Full Time) (1)

(Unit : number, million)

공기업 Public Enterprise		주한외국기관 Foreign Agencies in Korea		민간 Private Owners		한국전력 Korea Power Electrics Co.		Ordering Agency / Scale of Work & Kind of Contract
건수 Number	금액 Amount	건수 Number	금액 Amount	건수 Number	금액 Amount	건수 Number	금액 Amount	
-	-	83	12,865	414,946	12,357,795	226,845	2,950,911	
-	-	22	4,237	33,307	3,834,986	4,266	370,934	
-	-	12	2,540	5,993	1,287,184	199,231	2,481,793	
-	-	30	5,729	22,790	1,370,455	20	349	
-	-	19	359	352,856	5,865,170	23,328	97,836	
-	-	19	129	331,195	622,542	193,301	609,777	
-	-	X	X	11,509	69,852	2,841	13,885	
-	-	X	X	1,997	10,136	167,659	566,850	
-	-	9	61	15,322	28,063	11	77	
-	-	8	58	302,367	514,491	22,790	28,965	
-	-	34	790	49,776	1,025,756	29,186	398,102	
-	-	17	376	12,597	260,712	938	13,931	
-	-	-	-	1,804	36,703	27,856	378,388	
-	-	7	163	4,063	84,952	8	158	
-	-	10	251	31,312	643,389	384	5,626	
-	-	X	X	4,766	211,787	240	10,883	
-	-	-	-	1,180	52,657	32	1,497	
-	-	-	-	176	7,915	190	8,578	
-	-	X	X	534	23,675	-	-	
-	-	-	-	2,876	127,539	18	808	
-	-	8	503	10,719	756,416	944	69,039	
-	-	-	-	3,003	212,157	109	7,887	
-	-	5	327	596	42,693	792	57,999	
-	-	X	X	1,089	76,962	-	-	
-	-	X	X	6,031	424,603	43	3,153	
-	-	9	1,665	12,763	2,027,702	1,593	281,057	
-	-	X	X	3,135	513,926	145	25,343	
-	-	X	X	684	119,509	1,387	245,132	
-	-	6	1,175	1,048	178,352	X	X	
-	-	-	-	7,896	1,215,915	60	10,468	
-	-	6	2,307	2,093	809,432	510	197,128	
-	-	-	-	655	253,308	50	19,671	
-	-	3	1,131	217	84,782	448	172,786	
-	-	3	1,176	272	104,283	-	-	
-	-	-	-	949	367,059	12	4,670	
-	-	3	2,368	1,888	1,316,752	543	392,826	
-	-	X	X	621	441,572	77	57,600	
-	-	X	X	243	172,510	459	330,635	
-	-	X	X	215	151,723	-	-	
-	-	-	-	809	550,947	7	4,591	

24. 발주기관별 공사규모별

The Actuality of Contract by Ordering Agency,

(단위 : 건, 백만원)

공사규모 및 계약방법 \ 발주기관	합계 Total		중앙행정기관 Central Government		지방자치단체 Local Government		공공단체 Public Corporation	
	건수 Number	금액 Amount	건수 Number	금액 Amount	건수 Number	금액 Amount	건수 Number	금액 Amount
10억원이상 ~ 20억원미만	1,724	2,367,295	59	79,814	127	170,634	152	208,764
일반경쟁	549	750,263	37	49,402	77	104,331	54	72,634
제한경쟁	652	897,024	22	30,412	35	46,726	90	124,927
지명경쟁	149	206,390	-	-	X	X	X	X
수의계약	374	513,618	-	-	13	17,486	6	8,942
20억원이상 ~ 30억원미만	434	1,042,704	10	22,890	18	41,888	41	99,499
일반경쟁	157	378,956	5	11,335	9	21,928	18	44,034
제한경쟁	140	331,958	4	8,825	7	15,917	21	50,012
지명경쟁	40	94,224	-	-	-	-	-	-
수의계약	97	237,565	X	X	X	X	X	X
30억원이상 ~ 50억원미만	295	1,137,289	5	18,494	X	X	27	100,410
일반경쟁	101	387,157	3	11,084	X	X	16	59,695
제한경쟁	76	286,938	X	X	-	-	8	29,031
지명경쟁	41	160,968	-	-	-	-	3	11,684
수의계약	77	302,226	-	-	X	X	-	-
50억원이상 ~ 100억원미만	207	1,384,512	3	16,094	3	17,740	13	79,820
일반경쟁	75	500,757	X	X	X	X	6	36,457
제한경쟁	37	232,303	X	X	X	X	6	37,928
지명경쟁	17	111,270	-	-	-	-	-	-
수의계약	78	540,181	-	-	-	-	X	X
100억원이상	82	1,580,092	-	-	-	-	5	63,265
일반경쟁	33	705,713	-	-	-	-	X	X
제한경쟁	11	190,819	-	-	-	-	3	42,111
지명경쟁	8	167,691	-	-	-	-	-	-
수의계약	30	515,869	-	-	-	-	-	-

계약방법별 공사실적(원도급(전문))(2)

Scale of Work and Kind of Contract (Full Time) (2)

(Unit : number, million)

공기업 Public Enterprise		주한외국기관 Foreign Agencies in Korea		민간 Private Owners		한국전력 Korea Power Electrics Co.		Ordering Agency / Scale of Work & Kind of Contract
건수 Number	금액 Amount	건수 Number	금액 Amount	건수 Number	금액 Amount	건수 Number	금액 Amount	
-	-	X	X	961	1,322,448	423	582,645	
-	-	X	X	326	445,949	53	74,957	
-	-	-	-	143	198,235	362	496,724	
-	-	-	-	145	202,038	-	-	
-	-	-	-	347	476,226	8	10,964	
-	-	X	X	291	704,529	73	171,834	
-	-	-	-	112	271,033	13	30,625	
-	-	-	-	51	122,861	57	134,342	
-	-	X	X	39	92,160	-	-	
-	-	-	-	89	218,474	3	6,867	
-	-	-	-	240	931,312	21	79,055	
-	-	-	-	78	300,703	3	12,247	
-	-	-	-	49	187,384	17	63,112	
-	-	-	-	38	149,284	-	-	
-	-	-	-	75	293,940	X	X	
-	-	-	-	179	1,211,598	9	59,259	
-	-	-	-	61	416,020	4	25,827	
-	-	-	-	25	155,747	4	27,246	
-	-	-	-	17	111,270	-	-	
-	-	-	-	76	528,560	X	X	
-	-	-	-	75	1,417,521	X	X	
-	-	-	-	30	597,095	X	X	
-	-	-	-	8	148,708	-	-	
-	-	-	-	8	167,691	-	-	
-	-	-	-	29	504,027	X	X	

25. 발주기관별 공사규모별

The Actuality of Contract by Ordering Agency,

(단위 : 건, 백만원)

공사규모 및 계약방법 \ 발주기관	합계 Total		중앙행정기관 Central Government		지방자치단체 Local Government		공공단체 Public Corporation	
	건수 Number	금액 Amount	건수 Number	금액 Amount	건수 Number	금액 Amount	건수 Number	금액 Amount
합 계	168,159	6,424,093	6,730	352,977	26,190	570,317	9,187	1,330,177
일 반 경 쟁	14,437	1,525,247	570	201,633	5,600	186,607	487	140,116
제 한 경 쟁	38,576	1,403,478	364	76,315	960	130,500	435	312,490
지 명 경 쟁	2,721	525,667	28	12,075	31	3,894	48	3,777
수 의 계 약	112,425	2,969,702	5,768	62,954	19,599	249,316	8,217	873,793
1 천 만 원 미 만	127,812	352,484	4,566	11,034	18,566	47,130	6,799	15,742
일 반 경 쟁	7,719	30,634	49	318	4,465	11,399	38	207
제 한 경 쟁	27,027	119,216	13	93	238	190	25	193
지 명 경 쟁	830	5,102	7	51	7	42	16	106
수 의 계 약	92,236	197,532	4,497	10,572	13,856	35,499	6,720	15,237
1천만원이상 ~ 4천만원미만	26,797	484,141	1,206	24,175	5,055	95,380	1,242	23,717
일 반 경 쟁	3,047	66,245	140	3,378	345	7,636	118	2,754
제 한 경 쟁	9,005	130,684	91	2,118	128	3,395	65	1,499
지 명 경 쟁	980	20,211	13	256	12	211	19	325
수 의 계 약	13,765	267,000	962	18,423	4,570	84,139	1,040	19,139
4천만원이상 ~ 5천만원미만	2,062	92,273	151	6,777	522	23,484	146	6,619
일 반 경 쟁	563	25,068	31	1,404	78	3,497	30	1,364
제 한 경 쟁	224	10,130	28	1,254	50	2,244	18	818
지 명 경 쟁	100	4,489	X	X	4	179	-	-
수 의 계 약	1,175	52,587	91	4,075	390	17,563	98	4,438
5천만원이상 ~ 1억원미만	4,042	288,958	324	22,808	926	66,615	275	19,461
일 반 경 쟁	1,113	80,247	116	8,321	286	21,298	100	7,061
제 한 경 쟁	607	43,349	68	4,981	146	10,482	64	4,644
지 명 경 쟁	299	22,039	X	X	3	255	6	420
수 의 계 약	2,023	143,323	139	9,455	491	34,580	105	7,336
1억원이상 ~ 3억원미만	4,781	782,843	300	52,149	797	136,165	320	57,818
일 반 경 쟁	1,146	195,245	133	22,659	280	48,581	107	18,430
제 한 경 쟁	970	176,478	108	20,143	287	52,716	129	24,133
지 명 경 쟁	316	53,560	X	X	4	683	6	917
수 의 계 약	2,349	357,560	57	9,010	226	34,185	78	14,338
3억원이상 ~ 5억원미만	947	366,961	85	32,712	180	70,985	109	42,448
일 반 경 쟁	321	124,641	46	18,052	81	31,979	36	14,166
제 한 경 쟁	254	98,958	23	8,777	65	25,579	43	16,530
지 명 경 쟁	71	27,072	-	-	-	-	-	-
수 의 계 약	301	116,290	16	5,883	34	13,428	30	11,751
5억원이상 ~ 10억원미만	828	580,651	50	35,491	111	75,519	101	70,182
일 반 경 쟁	280	196,644	28	19,813	48	33,728	32	21,695
제 한 경 쟁	255	178,563	18	12,832	41	26,627	42	29,123
지 명 경 쟁	56	41,142	X	X	-	-	-	-
수 의 계 약	237	164,301	3	1,978	22	15,164	27	19,364

계약방법별 공사실적(원도급(겸업))(1)

Scale of Work and Kind of Contract (Part Time) (1)

(Unit : number, million)

공기업 Public Enterprise		주한외국기관 Foreign Agencies in Korea		민간 Private Owners		한국전력 Korea Power Electrics Co.		Ordering Agency / Scale of Work & Kind of Contract
건수 Number	금액 Amount	건수 Number	금액 Amount	건수 Number	금액 Amount	건수 Number	금액 Amount	
-	-	29	8,890	86,851	3,463,123	39,172	698,609	
-	-	-	-	7,201	946,944	579	49,947	
-	-	20	3,674	2,545	376,647	34,252	503,851	
-	-	3	587	2,604	500,932	7	4,401	
-	-	6	4,629	74,501	1,638,600	4,334	140,410	
-	-	3	19	67,613	158,547	30,265	120,012	
-	-	-	-	2,796	17,195	371	1,515	
-	-	3	19	871	5,526	25,877	113,196	
-	-	-	-	800	4,903	-	-	
-	-	-	-	63,146	130,923	4,017	5,301	
-	-	4	89	11,261	229,035	8,029	111,746	
-	-	-	-	2,320	50,592	124	1,885	
-	-	3	71	985	18,273	7,733	105,329	
-	-	-	-	935	19,400	X	X	
-	-	X	X	7,021	140,770	171	4,512	
-	-	X	X	1,157	51,680	85	3,671	
-	-	-	-	417	18,488	7	315	
-	-	X	X	95	4,326	32	1,446	
-	-	-	-	95	4,266	-	-	
-	-	-	-	550	24,601	46	1,910	
-	-	6	438	2,361	168,433	150	11,203	
-	-	-	-	599	42,639	12	929	
-	-	4	288	200	13,686	125	9,269	
-	-	-	-	288	21,244	X	X	
-	-	X	X	1,274	90,865	12	937	
-	-	11	2,203	3,054	481,103	299	53,405	
-	-	-	-	596	100,847	30	4,729	
-	-	6	1,190	195	34,102	245	44,195	
-	-	3	587	300	50,805	X	X	
-	-	X	X	1,963	295,349	23	4,251	
-	-	X	X	484	186,220	87	33,836	
-	-	-	-	151	57,608	7	2,836	
-	-	X	X	45	17,961	76	29,351	
-	-	-	-	71	27,072	-	-	
-	-	-	-	217	83,578	4	1,649	
-	-	-	-	466	327,284	100	72,175	
-	-	-	-	162	113,587	10	7,821	
-	-	-	-	70	50,462	84	59,520	
-	-	-	-	52	37,757	3	2,517	
-	-	-	-	182	125,479	3	2,317	

25. 발주기관별 공사규모별

The Actuality of Contract by Ordering Agency,

(단위 : 건, 백만원)

공사규모 및 계약방법 \ 발주기관	합계 Total		중앙행정기관 Central Government		지방자치단체 Local Government		공공단체 Public Corporation	
	건수 Number	금액 Amount	건수 Number	금액 Amount	건수 Number	금액 Amount	건수 Number	금액 Amount
10억원이상 ~ 20억원미만	471	657,838	24	30,898	26	35,443	65	91,386
일반경쟁	130	181,015	11	14,460	13	16,448	11	14,956
제한경쟁	153	206,903	9	11,121	4	6,272	25	33,018
지명경쟁	32	46,472	X	X	-	-	-	-
수의계약	156	223,447	3	3,559	9	12,723	29	43,411
20억원이상 ~ 30억원미만	155	375,801	10	23,767	5	12,168	33	81,156
일반경쟁	50	121,731	4	9,803	X	X	9	22,545
제한경쟁	35	85,949	5	11,913	X	X	7	17,011
지명경쟁	8	19,031	X	X	X	X	X	X
수의계약	62	149,091	-	-	X	X	16	39,590
30억원이상 ~ 50억원미만	119	451,742	3	10,981	X	X	31	114,828
일반경쟁	35	133,972	X	X	X	X	3	11,501
제한경쟁	31	114,466	X	X	-	-	11	37,568
지명경쟁	9	34,808	-	-	-	-	-	-
수의계약	44	168,496	-	-	-	-	17	65,759
50억원이상 ~ 100억원미만	88	586,144	7	46,069	-	-	37	253,144
일반경쟁	22	144,510	6	39,410	-	-	X	X
제한경쟁	10	69,829	-	-	-	-	4	27,589
지명경쟁	14	93,031	X	X	-	-	-	-
수의계약	42	278,774	-	-	-	-	31	212,361
100억원이상	57	1,404,256	4	56,117	-	-	29	553,677
일반경쟁	11	225,293	4	56,117	-	-	X	X
제한경쟁	5	168,951	-	-	-	-	X	X
지명경쟁	6	158,710	-	-	-	-	-	-
수의계약	35	851,301	-	-	-	-	26	421,070

계약방법별 공사실적(원도급(겸업))(2)

Scale of Work and Kind of Contract (Part Time) (2)

(Unit : number, million)

공기업 Public Enterprise		주한외국기관 Foreign Agencies in Korea		민간 Private Owners		한국전력 Korea Power Electrics Co.		Ordering Agency / Scale of Work & Kind of Contract
건수 Number	금액 Amount	건수 Number	금액 Amount	건수 Number	금액 Amount	건수 Number	금액 Amount	
-	-	X	X	245	345,606	110	153,199	
-	-	-	-	80	114,187	15	20,966	
-	-	X	X	48	64,999	66	90,186	
-	-	-	-	30	43,148	X	X	
-	-	-	-	87	123,271	28	40,483	
-	-	-	-	71	170,645	36	88,066	
-	-	-	-	33	78,955	X	X	
-	-	-	-	13	32,755	9	21,275	
-	-	-	-	5	12,446	-	-	
-	-	-	-	20	46,489	25	60,977	
-	-	X	X	72	277,816	10	36,655	
-	-	-	-	27	104,006	X	X	
-	-	-	-	15	58,371	4	15,446	
-	-	-	-	9	34,808	-	-	
-	-	X	X	21	80,631	5	18,072	
-	-	-	-	44	286,931	-	-	
-	-	-	-	14	91,906	-	-	
-	-	-	-	6	42,240	-	-	
-	-	-	-	13	86,372	-	-	
-	-	-	-	11	66,413	-	-	
-	-	-	-	23	779,823	X	X	
-	-	-	-	6	156,935	-	-	
-	-	-	-	X	X	X	X	
-	-	-	-	6	158,710	-	-	
-	-	-	-	9	430,231	-	-	

26. 발주기관별 공사규모별

The Actuality of Contract by Ordering Agency,

(단위 : 건, 백만원)

공사규모 및 계약방법 \ 발주기관	합계 Total		중앙행정기관 Central Government		지방자치단체 Local Government		공공단체 Public Corporation	
	건수 Number	금액 Amount	건수 Number	금액 Amount	건수 Number	금액 Amount	건수 Number	금액 Amount
합 계	24,522	9,066,369	464	88,388	360	53,154	945	269,767
일 반 경 쟁	6,889	2,961,793	64	27,158	76	21,956	181	103,547
제 한 경 쟁	1,474	829,919	19	8,697	26	8,805	101	42,514
지 명 경 쟁	4,962	3,285,990	67	25,777	38	9,971	114	82,062
수 의 계 약	11,197	1,988,667	314	26,755	220	12,422	549	41,644
1 천 만 원 미 만	3,439	17,245	157	612	108	509	364	2,545
일 반 경 쟁	537	2,982	4	33	15	85	35	166
제 한 경 쟁	111	506	-	-	3	8	7	34
지 명 경 쟁	804	4,360	7	36	5	37	9	51
수 의 계 약	1,987	9,398	146	543	85	380	313	2,294
1천만원이상 ~ 4천만원미만	4,113	90,379	102	2,181	109	2,239	151	3,417
일 반 경 쟁	1,223	28,307	10	273	24	484	45	1,043
제 한 경 쟁	207	4,676	X	X	5	96	12	239
지 명 경 쟁	690	15,538	13	322	10	184	26	650
수 의 계 약	1,993	41,858	78	1,572	70	1,476	68	1,486
4천만원이상 ~ 5천만원미만	2,175	97,827	19	846	15	669	70	3,036
일 반 경 쟁	550	24,799	4	185	X	X	9	404
제 한 경 쟁	77	3,463	X	X	X	X	X	X
지 명 경 쟁	229	10,298	3	124	X	X	8	366
수 의 계 약	1,319	59,267	11	488	11	489	52	2,223
5천만원이상 ~ 1억원미만	4,649	325,785	50	3,518	41	3,060	89	6,343
일 반 경 쟁	1,358	94,689	11	809	10	764	18	1,327
제 한 경 쟁	241	16,963	4	297	X	X	14	1,025
지 명 경 쟁	673	48,143	8	623	6	496	20	1,395
수 의 계 약	2,377	165,990	27	1,789	23	1,646	37	2,595
1억원이상 ~ 3억원미만	5,195	886,919	74	14,337	53	8,921	143	25,996
일 반 경 쟁	1,593	272,386	17	2,991	14	2,368	39	6,998
제 한 경 쟁	361	64,241	5	1,263	8	1,523	36	6,504
지 명 경 쟁	918	162,965	16	3,445	9	1,446	14	2,657
수 의 계 약	2,323	387,327	36	6,638	22	3,583	54	9,836
3억원이상 ~ 5억원미만	1,496	579,194	19	7,617	10	4,153	41	15,921
일 반 경 쟁	498	192,420	3	1,252	3	1,261	6	2,313
제 한 경 쟁	146	59,288	-	-	X	X	16	6,399
지 명 경 쟁	343	132,512	6	2,549	-	-	9	3,392
수 의 계 약	509	194,975	10	3,816	6	2,399	10	3,817
5억원이상 ~ 10억원미만	1,399	1,004,554	18	13,429	11	7,272	34	23,892
일 반 경 쟁	456	329,035	5	4,080	X	X	9	6,050
제 한 경 쟁	145	103,058	6	4,172	3	1,766	9	5,775
지 명 경 쟁	451	327,076	4	2,898	4	2,778	7	5,574
수 의 계 약	347	245,385	3	2,279	X	X	9	6,492

계약방법별 공사실적(하도급(합계))(1)

Scale of Work and Kind of Contract (Full and Part Time) (1)

(Unit : number, million)

공기업 Public Enterprise		주한외국기관 Foreign Agencies in Korea		민간 Private Owners		한국전력 Korea Power Electrics Co.		Ordering Agency / Scale of Work & Kind of Contract
건수 Number	금액 Amount	건수 Number	금액 Amount	건수 Number	금액 Amount	건수 Number	금액 Amount	
-	-	121	36,403	22,401	8,515,264	231	103,393	
-	-	18	20,071	6,473	2,746,578	77	42,482	
-	-	6	2,421	1,295	754,238	27	13,244	
-	-	37	4,995	4,668	3,139,633	38	23,552	
-	-	60	8,916	9,965	1,874,815	89	24,115	
-	-	6	40	2,782	13,429	22	110	
-	-	X	X	475	2,646	7	42	
-	-	-	-	98	456	3	8	
-	-	X	X	779	4,218	X	X	
-	-	3	24	1,430	6,109	10	49	
-	-	28	654	3,693	81,125	30	762	
-	-	-	-	1,132	26,233	12	274	
-	-	-	-	187	4,267	X	X	
-	-	14	316	624	13,961	3	105	
-	-	14	338	1,750	36,664	13	323	
-	-	8	373	2,050	92,320	13	583	
-	-	-	-	533	24,027	X	X	
-	-	X	X	71	3,198	X	X	
-	-	4	190	213	9,576	-	-	
-	-	X	X	1,233	55,519	10	451	
-	-	26	1,740	4,410	308,659	33	2,465	
-	-	-	-	1,313	91,303	6	485	
-	-	X	X	215	15,101	5	331	
-	-	7	477	628	44,887	4	266	
-	-	18	1,208	2,254	157,368	18	1,383	
-	-	31	5,297	4,827	820,353	67	12,015	
-	-	7	1,191	1,491	254,804	25	4,034	
-	-	X	X	304	53,670	7	1,152	
-	-	7	1,276	857	151,075	15	3,065	
-	-	16	2,701	2,175	360,804	20	3,764	
-	-	8	3,138	1,399	541,028	19	7,337	
-	-	4	1,671	474	182,886	8	3,038	
-	-	-	-	128	51,943	X	X	
-	-	X	X	323	124,692	4	1,535	
-	-	3	1,123	474	181,507	6	2,312	
-	-	7	5,210	1,307	938,732	22	16,018	
-	-	3	2,407	430	309,870	7	5,131	
-	-	-	-	123	88,113	4	3,232	
-	-	X	X	430	311,874	5	3,189	
-	-	3	2,041	324	228,874	6	4,467	

26. 발주기관별 공사규모별

The Actuality of Contract by Ordering Agency,

(단위 : 건, 백만원)

발주기관 / 공사규모 및 계약방법	합계 Total		중앙행정기관 Central Government		지방자치단체 Local Government		공공단체 Public Corporation	
	건수 Number	금액 Amount	건수 Number	금액 Amount	건수 Number	금액 Amount	건수 Number	금액 Amount
10억원이상 ~ 20억원미만	1,066	1,499,962	18	25,581	9	12,444	23	33,425
일반경쟁	346	490,656	7	9,848	3	4,279	5	6,238
제한경쟁	106	149,929	X	X	3	4,721	X	X
지명경쟁	417	589,727	8	11,741	X	X	13	19,365
수의계약	197	269,649	X	X	X	X	4	5,948
20억원이상 ~ 30억원미만	432	1,044,461	4	8,612	3	8,496	10	23,226
일반경쟁	140	340,847	X	X	X	X	5	11,798
제한경쟁	32	78,775	-	-	-	-	X	X
지명경쟁	190	456,776	X	X	X	X	X	X
수의계약	70	168,064	-	-	-	-	X	X
30억원이상 ~ 50억원미만	321	1,227,094	X	X	-	-	9	37,044
일반경쟁	110	415,495	X	X	-	-	4	16,111
제한경쟁	23	91,057	-	-	-	-	X	X
지명경쟁	142	538,127	-	-	-	-	X	X
수의계약	46	182,415	X	X	-	-	X	X
50억원이상 ~ 100억원미만	172	1,158,571	X	X	X	X	6	38,632
일반경쟁	54	361,307	-	-	X	X	3	19,639
제한경쟁	18	132,645	-	-	-	-	X	X
지명경쟁	78	512,573	-	-	-	-	X	X
수의계약	22	152,046	X	X	-	-	-	-
100억원이상	65	1,134,378	-	-	-	-	5	56,291
일반경쟁	24	408,870	-	-	-	-	3	31,458
제한경쟁	7	125,319	-	-	-	-	-	-
지명경쟁	27	487,896	-	-	-	-	X	X
수의계약	7	112,293	-	-	-	-	-	-

계약방법별 공사실적(하도급(합계))(2)

Scale of Work and Kind of Contract (Full and Part Time) (2)

(Unit : number, million)

공기업 Public Enterprise		주한외국기관 Foreign Agencies in Korea		민간 Private Owners		한국전력 Korea Power Electrics Co.		Ordering Agency / Scale of Work & Kind of Contract
건수 Number	금액 Amount	건수 Number	금액 Amount	건수 Number	금액 Amount	건수 Number	금액 Amount	
-	-	5	6,256	993	1,394,861	18	27,395	
-	-	X	X	322	456,801	8	12,390	
-	-	X	X	95	133,917	3	4,364	
-	-	X	X	391	551,545	X	X	
-	-	X	X	185	252,599	5	7,412	
-	-	-	-	414	1,001,839	X	X	
-	-	-	-	131	318,740	-	-	
-	-	-	-	30	73,445	-	-	
-	-	-	-	184	443,621	X	X	
-	-	-	-	69	166,034	-	-	
-	-	-	-	306	1,167,698	4	15,813	
-	-	-	-	104	392,314	X	X	
-	-	-	-	20	78,812	X	X	
-	-	-	-	139	526,460	X	X	
-	-	-	-	43	170,112	X	X	
-	-	X	X	161	1,090,177	X	X	
-	-	X	X	48	322,585	-	-	
-	-	-	-	17	125,997	-	-	
-	-	-	-	75	494,662	X	X	
-	-	-	-	21	146,932	-	-	
-	-	-	-	59	1,065,043	X	X	
-	-	-	-	20	364,368	X	X	
-	-	-	-	7	125,319	-	-	
-	-	-	-	25	463,063	-	-	
-	-	-	-	7	112,293	-	-	

27. 발주기관별 공사규모별

The Actuality of Contract by Ordering Agency,

(단위 : 건, 백만원)

공사규모 및 계약방법 \ 발주기관	합계 Total		중앙행정기관 Central Government		지방자치단체 Local Government		공공단체 Public Corporation	
	건수 Number	금액 Amount	건수 Number	금액 Amount	건수 Number	금액 Amount	건수 Number	금액 Amount
합 계	19,734	7,157,665	277	78,450	292	42,307	785	183,749
일 반 경 쟁	5,599	2,413,977	58	24,914	57	19,829	153	61,785
제 한 경 쟁	1,090	694,122	15	8,072	18	7,956	74	36,768
지 명 경 쟁	3,887	2,457,238	58	22,060	22	3,863	89	51,087
수 의 계 약	9,158	1,592,329	146	23,405	195	10,660	469	34,109
1 천 만 원 미 만	2,843	14,417	23	143	87	400	349	2,479
일 반 경 쟁	440	2,455	4	33	8	50	35	166
제 한 경 쟁	72	329	-	-	X	X	6	26
지 명 경 쟁	696	3,831	6	33	X	X	8	46
수 의 계 약	1,635	7,802	13	77	76	340	300	2,240
1천만원이상 ~ 4천만원미만	3,303	72,384	78	1,688	93	1,873	126	2,807
일 반 경 쟁	985	23,002	9	239	22	441	40	933
제 한 경 쟁	159	3,633	X	X	4	64	10	188
지 명 경 쟁	537	12,024	12	283	7	135	19	482
수 의 계 약	1,622	33,725	56	1,152	60	1,233	57	1,204
4천만원이상 ~ 5천만원미만	1,764	79,333	14	622	14	624	40	1,781
일 반 경 쟁	439	19,749	3	142	X	X	8	354
제 한 경 쟁	50	2,258	-	-	-	-	X	X
지 명 경 쟁	188	8,445	3	124	X	X	7	321
수 의 계 약	1,087	48,880	8	355	11	489	24	1,063
5천만원이상 ~ 1억원미만	3,804	265,958	43	2,970	33	2,413	71	5,140
일 반 경 쟁	1,139	79,224	9	649	9	704	17	1,251
제 한 경 쟁	189	13,182	3	227	-	-	10	705
지 명 경 쟁	529	37,639	6	449	4	318	17	1,201
수 의 계 약	1,947	135,912	25	1,646	20	1,391	27	1,983
1억원이상 ~ 3억원미만	4,135	705,410	65	12,579	39	6,703	100	18,133
일 반 경 쟁	1,302	221,875	17	2,991	7	1,258	29	4,988
제 한 경 쟁	247	43,872	3	757	5	906	22	4,064
지 명 경 쟁	684	122,010	15	3,193	6	1,080	11	2,128
수 의 계 약	1,902	317,653	30	5,637	21	3,458	38	6,953
3억원이상 ~ 5억원미만	1,196	461,952	15	6,086	7	2,846	37	14,299
일 반 경 쟁	394	152,285	X	X	X	X	5	1,863
제 한 경 쟁	119	48,651	-	-	X	X	13	5,227
지 명 경 쟁	264	102,003	4	1,823	-	-	9	3,392
수 의 계 약	419	159,012	9	3,426	5	1,970	10	3,817
5억원이상 ~ 10억원미만	1,104	790,425	16	12,001	8	4,964	24	17,640
일 반 경 쟁	363	263,574	5	4,080	X	X	6	4,156
제 한 경 쟁	102	71,173	6	4,172	3	1,766	6	4,018
지 명 경 쟁	356	256,554	3	2,266	X	X	4	3,487
수 의 계 약	283	199,125	X	X	X	X	8	5,979

계약방법별 공사실적(하도급(전문))(1)

Scale of Work and Kind of Contract (Full Time) (1)

(Unit : number, million)

공기업 Public Enterprise		주한외국기관 Foreign Agencies in Korea		민간 Private Owners		한국전력 Korea Power Electrics Co.		Ordering Agency / Scale of Work & Kind of Contract
건수 Number	금액 Amount	건수 Number	금액 Amount	건수 Number	금액 Amount	건수 Number	금액 Amount	
-	-	116	35,631	18,089	6,734,142	175	83,386	
-	-	17	19,652	5,253	2,255,667	61	32,130	
-	-	4	2,247	967	628,837	12	10,241	
-	-	36	4,878	3,646	2,356,316	36	19,034	
-	-	59	8,853	8,223	1,493,321	66	21,981	
-	-	6	40	2,363	11,276	15	78	
-	-	X	X	386	2,160	6	37	
-	-	-	-	64	297	-	-	
-	-	X	X	677	3,727	X	X	
-	-	3	24	1,236	5,092	7	30	
-	-	28	654	2,956	64,791	22	570	
-	-	-	-	905	21,162	9	227	
-	-	-	-	144	3,366	-	-	
-	-	14	316	482	10,703	3	105	
-	-	14	338	1,425	29,560	10	238	
-	-	7	328	1,682	75,658	7	320	
-	-	-	-	424	19,071	X	X	
-	-	X	X	48	2,174	-	-	
-	-	4	190	173	7,768	-	-	
-	-	X	X	1,037	46,644	5	231	
-	-	25	1,678	3,611	252,179	21	1,578	
-	-	-	-	1,100	76,278	4	342	
-	-	X	X	175	12,195	-	-	
-	-	7	477	491	34,928	4	266	
-	-	17	1,145	1,845	128,777	13	971	
-	-	29	5,051	3,847	653,295	55	9,649	
-	-	7	1,191	1,220	208,012	22	3,435	
-	-	-	-	211	37,141	6	1,003	
-	-	6	1,159	632	111,602	14	2,847	
-	-	16	2,701	1,784	296,539	13	2,364	
-	-	7	2,719	1,114	429,907	16	6,095	
-	-	3	1,252	377	145,704	6	2,247	
-	-	-	-	105	42,931	-	-	
-	-	X	X	246	94,910	4	1,535	
-	-	3	1,123	386	146,363	6	2,312	
-	-	7	5,210	1,030	736,754	19	13,856	
-	-	3	2,407	342	247,623	5	3,812	
-	-	-	-	84	58,828	3	2,389	
-	-	X	X	341	245,709	5	3,189	
-	-	3	2,041	263	184,594	6	4,467	

27. 발주기관별 공사규모별

The Actuality of Contract by Ordering Agency,

(단위 : 건, 백만원)

발주기관 / 공사규모 및 계약방법	합계 Total		중앙행정기관 Central Government		지방자치단체 Local Government		공공단체 Public Corporation	
	건수 Number	금액 Amount	건수 Number	금액 Amount	건수 Number	금액 Amount	건수 Number	금액 Amount
10억원이상 ~ 20억원미만	809	1,136,734	16	22,096	8	11,359	20	29,386
일반경쟁	268	380,840	6	8,255	3	4,279	4	5,041
제한경쟁	83	117,339	X	X	3	4,721	X	X
지명경쟁	303	425,063	7	9,849	X	X	11	16,523
수의계약	155	213,491	X	X	X	X	4	5,948
20억원이상 ~ 30억원미만	343	828,373	4	8,612	X	X	4	9,707
일반경쟁	122	295,954	X	X	X	X	X	X
제한경쟁	24	57,957	-	-	-	-	X	X
지명경쟁	143	344,200	X	X	-	-	-	-
수의계약	54	130,261	-	-	-	-	-	-
30억원이상 ~ 50억원미만	245	938,750	X	X	-	-	7	29,677
일반경쟁	86	324,989	X	X	-	-	4	16,111
제한경쟁	21	84,348	-	-	-	-	X	X
지명경쟁	107	405,524	-	-	-	-	-	-
수의계약	31	123,889	X	X	-	-	X	X
50억원이상 ~ 100억원미만	132	901,297	X	X	X	X	5	31,420
일반경쟁	40	273,226	-	-	X	X	X	X
제한경쟁	17	126,061	-	-	-	-	X	X
지명경쟁	59	391,726	-	-	-	-	X	X
수의계약	16	110,284	X	X	-	-	-	-
100억원이상	56	962,634	-	-	-	-	X	X
일반경쟁	21	376,802	-	-	-	-	X	X
제한경쟁	7	125,319	-	-	-	-	-	-
지명경쟁	21	348,219	-	-	-	-	X	X
수의계약	7	112,293	-	-	-	-	-	-

계약방법별 공사실적(하도급(전문))(2)

Scale of Work and Kind of Contract (Full Time) (2)

(Unit : number, million)

공기업 Public Enterprise		주한외국기관 Foreign Agencies in Korea		민간 Private Owners		한국전력 Korea Power Electrics Co.		Ordering Agency / Scale of Work & Kind of Contract
건수 Number	금액 Amount	건수 Number	금액 Amount	건수 Number	금액 Amount	건수 Number	금액 Amount	
-	-	5	6,256	745	1,044,851	15	22,787	
-	-	X	X	248	353,267	6	8,898	
-	-	X	X	73	102,443	X	X	
-	-	X	X	281	392,700	X	X	
-	-	X	X	143	196,441	5	7,412	
-	-	-	-	332	802,030	X	X	
-	-	-	-	116	281,268	-	-	
-	-	-	-	22	52,627	-	-	
-	-	-	-	140	337,873	X	X	
-	-	-	-	54	130,261	-	-	
-	-	-	-	234	894,978	X	X	
-	-	-	-	81	305,764	-	-	
-	-	-	-	18	72,104	X	X	
-	-	-	-	107	405,524	-	-	
-	-	-	-	28	111,586	X	X	
-	-	X	X	122	840,115	X	X	
-	-	X	X	35	241,717	-	-	
-	-	-	-	16	119,413	-	-	
-	-	-	-	56	373,815	X	X	
-	-	-	-	15	105,170	-	-	
-	-	-	-	53	928,310	X	X	
-	-	-	-	19	353,641	X	X	
-	-	-	-	7	125,319	-	-	
-	-	-	-	20	337,056	-	-	
-	-	-	-	7	112,293	-	-	

28. 발주기관별 공사규모별

The Actuality of Contract by Ordering Agency,

(단위 : 건, 백만원)

공사규모 및 계약방법 \ 발주기관	합계 Total		중앙행정기관 Central Government		지방자치단체 Local Government		공공단체 Public Corporation	
	건수 Number	금액 Amount	건수 Number	금액 Amount	건수 Number	금액 Amount	건수 Number	금액 Amount
합 계	4,788	1,908,704	187	9,937	68	10,847	160	86,018
일 반 경 쟁	1,290	547,816	6	2,244	19	2,128	28	41,762
제 한 경 쟁	384	135,797	4	625	8	849	27	5,747
지 명 경 쟁	1,075	828,752	9	3,718	16	6,108	25	30,975
수 의 계 약	2,039	396,338	168	3,350	25	1,762	80	7,535
1 천 만 원 미 만	596	2,828	134	469	21	110	15	66
일 반 경 쟁	97	526	-	-	7	35	-	-
제 한 경 쟁	39	177	-	-	X	X	X	X
지 명 경 쟁	108	529	X	X	4	32	X	X
수 의 계 약	352	1,596	133	466	9	40	13	54
1천만원이상 ~ 4천만원미만	810	17,995	24	493	16	366	25	610
일 반 경 쟁	238	5,305	X	X	X	X	5	110
제 한 경 쟁	48	1,043	-	-	X	X	X	X
지 명 경 쟁	153	3,514	X	X	3	49	7	168
수 의 계 약	371	8,133	22	420	10	242	11	281
4천만원이상 ~ 5천만원미만	411	18,494	5	224	X	X	30	1,255
일 반 경 쟁	111	5,049	X	X	-	-	X	X
제 한 경 쟁	27	1,206	X	X	X	X	-	-
지 명 경 쟁	41	1,852	-	-	-	-	X	X
수 의 계 약	232	10,387	3	132	-	-	28	1,160
5천만원이상 ~ 1억원미만	845	59,827	7	548	8	647	18	1,203
일 반 경 쟁	219	15,465	X	X	X	X	X	X
제 한 경 쟁	52	3,781	X	X	X	X	4	320
지 명 경 쟁	144	10,504	X	X	X	X	3	194
수 의 계 약	430	30,078	X	X	3	256	10	613
1억원이상 ~ 3억원미만	1,060	181,509	9	1,759	14	2,218	43	7,863
일 반 경 쟁	291	50,511	-	-	7	1,110	10	2,010
제 한 경 쟁	114	20,369	X	X	3	617	14	2,440
지 명 경 쟁	234	40,955	X	X	3	366	3	529
수 의 계 약	421	69,674	6	1,001	X	X	16	2,884
3억원이상 ~ 5억원미만	300	117,243	4	1,531	3	1,308	4	1,622
일 반 경 쟁	104	40,135	X	X	X	X	X	X
제 한 경 쟁	27	10,637	-	-	-	-	3	1,172
지 명 경 쟁	79	30,509	X	X	-	-	-	-
수 의 계 약	90	35,962	X	X	X	X	-	-
5억원이상 ~ 10억원미만	295	214,128	X	X	3	2,308	10	6,252
일 반 경 쟁	93	65,461	-	-	-	-	3	1,895
제 한 경 쟁	43	31,885	-	-	-	-	3	1,757
지 명 경 쟁	95	70,522	X	X	X	X	3	2,087
수 의 계 약	64	46,260	X	X	X	X	X	X

계약방법별 공사실적(하도급(겸업))(1)

Scale of Work and Kind of Contract (Part Time) (1)

(Unit : number, million)

공기업 Public Enterprise		주한외국기관 Foreign Agencies in Korea		민간 Private Owners		한국전력 Korea Power Electrics Co.		Ordering Agency / Scale of Work & Kind of Contract
건수 Number	금액 Amount	건수 Number	금액 Amount	건수 Number	금액 Amount	건수 Number	금액 Amount	
-	-	5	773	4,312	1,781,122	56	20,007	
-	-	X	X	1,220	490,911	16	10,352	
-	-	X	X	328	125,400	15	3,002	
-	-	X	X	1,022	783,317	X	X	
-	-	X	X	1,742	381,494	23	2,135	
-	-	-	-	419	2,152	7	32	
-	-	-	-	89	486	X	X	
-	-	-	-	34	159	3	8	
-	-	-	-	102	491	-	-	
-	-	-	-	194	1,016	3	18	
-	-	-	-	737	16,334	8	192	
-	-	-	-	227	5,071	3	47	
-	-	-	-	43	900	X	X	
-	-	-	-	142	3,258	-	-	
-	-	-	-	325	7,105	3	85	
-	-	X	X	368	16,662	6	263	
-	-	-	-	109	4,956	-	-	
-	-	X	X	23	1,024	X	X	
-	-	-	-	40	1,807	-	-	
-	-	-	-	196	8,874	5	220	
-	-	X	X	799	56,480	12	886	
-	-	-	-	213	15,024	X	X	
-	-	-	-	40	2,906	5	331	
-	-	-	-	137	9,959	-	-	
-	-	X	X	409	28,591	5	412	
-	-	X	X	980	167,058	12	2,366	
-	-	-	-	271	46,792	3	599	
-	-	X	X	93	16,529	X	X	
-	-	X	X	225	39,473	X	X	
-	-	-	-	391	64,265	7	1,399	
-	-	X	X	285	111,121	3	1,243	
-	-	X	X	97	37,182	X	X	
-	-	-	-	23	9,013	X	X	
-	-	-	-	77	29,783	-	-	
-	-	-	-	88	35,143	-	-	
-	-	-	-	277	201,978	3	2,162	
-	-	-	-	88	62,247	X	X	
-	-	-	-	39	29,285	X	X	
-	-	-	-	89	66,165	-	-	
-	-	-	-	61	44,280	-	-	

28. 발주기관별 공사규모별

The Actuality of Contract by Ordering Agency,

(단위 : 건, 백만원)

발주기관 / 공사규모 및 계약방법	합계 Total		중앙행정기관 Central Government		지방자치단체 Local Government		공공단체 Public Corporation	
	건수 Number	금액 Amount	건수 Number	금액 Amount	건수 Number	금액 Amount	건수 Number	금액 Amount
10억원이상 ~ 20억원미만	257	363,228	X	X	X	X	3	4,039
일반경쟁	78	109,816	X	X	-	-	X	X
제한경쟁	23	32,590	-	-	-	-	-	-
지명경쟁	114	164,664	X	X	X	X	X	X
수의계약	42	56,158	-	-	-	-	-	-
20억원이상 ~ 30억원미만	89	216,088	-	-	X	X	6	13,519
일반경쟁	18	44,893	-	-	-	-	3	7,421
제한경쟁	8	20,817	-	-	-	-	-	-
지명경쟁	47	112,575	-	-	X	X	X	X
수의계약	16	37,802	-	-	-	-	X	X
30억원이상 ~ 50억원미만	76	288,344	-	-	-	-	X	X
일반경쟁	24	90,506	-	-	-	-	-	-
제한경쟁	X	X	-	-	-	-	-	-
지명경쟁	35	132,603	-	-	-	-	X	X
수의계약	15	58,526	-	-	-	-	-	-
50억원이상 ~ 100억원미만	40	257,274	-	-	-	-	X	X
일반경쟁	14	88,080	-	-	-	-	X	X
제한경쟁	X	X	-	-	-	-	-	-
지명경쟁	19	120,847	-	-	-	-	-	-
수의계약	6	41,762	-	-	-	-	-	-
100억원이상	9	171,744	-	-	-	-	3	35,011
일반경쟁	3	32,067	-	-	-	-	X	X
제한경쟁	-	-	-	-	-	-	-	-
지명경쟁	6	139,677	-	-	-	-	X	X
수의계약	-	-	-	-	-	-	-	-

계약방법별 공사실적(하도급(겸업))(2)

Scale of Work and Kind of Contract (Part Time) (2)

(Unit : number, million)

공기업 Public Enterprise		주한외국기관 Foreign Agencies in Korea		민간 Private Owners		한국전력 Korea Power Electrics Co.		Ordering Agency / Scale of Work & Kind of Contract
건수 Number	금액 Amount	건수 Number	금액 Amount	건수 Number	금액 Amount	건수 Number	금액 Amount	
-	-	-	-	248	350,011	3	4,608	
-	-	-	-	74	103,534	X	X	
-	-	-	-	22	31,474	X	X	
-	-	-	-	110	158,844	-	-	
-	-	-	-	42	56,158	-	-	
-	-	-	-	82	199,810	-	-	
-	-	-	-	15	37,472	-	-	
-	-	-	-	8	20,817	-	-	
-	-	-	-	44	105,748	-	-	
-	-	-	-	15	35,773	-	-	
-	-	-	-	72	272,721	X	X	
-	-	-	-	23	86,550	X	X	
-	-	-	-	X	X	-	-	
-	-	-	-	32	120,936	X	X	
-	-	-	-	15	58,526	-	-	
-	-	-	-	39	250,062	-	-	
-	-	-	-	13	80,868	-	-	
-	-	-	-	X	X	-	-	
-	-	-	-	19	120,847	-	-	
-	-	-	-	6	41,762	-	-	
-	-	-	-	6	136,733	-	-	
-	-	-	-	X	X	-	-	
-	-	-	-	-	-	-	-	
-	-	-	-	5	126,006	-	-	
-	-	-	-	-	-	-	-	

29. 시도별 공사규모별

The Actuality of Electrical Work Completed by City,

(단위 : 건, 백만원)

시도 / 공사규모 및 발주기관	전국 Total		서울 Seoul		부산 Busan		대구 Daegu	
	건수 Number	금액 Amount	건수 Number	금액 Amount	건수 Number	금액 Amount	건수 Number	금액 Amount
합 계	981,405	36,557,192	73,892	9,861,178	53,521	1,386,087	33,190	1,010,497
정부기관	29,674	1,212,163	3,160	144,599	1,658	31,065	1,056	32,146
지방자치단체	119,301	2,703,255	6,346	286,486	2,839	132,971	2,970	100,536
공공단체	41,148	3,006,090	4,515	610,628	1,367	83,046	1,576	50,706
공기업	4,181	1,824,776	621	678,858	257	67,957	166	24,571
주한외국기관	166	40,152	57	11,834	X	X	20	5,957
해외외국기관	451	1,432,655	146	891,420	12	111,107	11	8,006
민간(제조)	178,168	7,056,037	8,127	2,294,109	6,589	160,063	6,921	163,135
민간(비제조)	342,067	15,528,875	42,126	4,631,155	36,336	696,918	13,144	536,854
한국전력(단가)	168,163	1,916,068	6,683	119,205	2,786	47,811	6,015	52,564
한국전력(일반)	98,086	1,837,120	2,111	192,885	1,675	54,701	1,311	36,021
1천만원미만	759,829	1,848,062	47,215	136,608	44,463	67,682	24,334	64,523
정부기관	20,013	47,036	2,036	5,541	1,359	2,401	785	1,723
지방자치단체	84,953	200,839	3,714	10,409	1,268	4,575	1,915	5,649
공공단체	29,624	75,380	2,603	7,271	927	2,406	1,225	2,699
공기업	1,485	5,114	152	459	121	627	93	419
주한외국기관	11	71	6	46	-	-	X	X
해외외국기관	23	166	9	62	-	-	X	X
민간(제조)	140,279	254,963	5,242	12,998	4,937	12,411	5,324	12,769
민간(비제조)	259,853	534,593	27,822	73,331	32,441	28,525	9,640	18,894
한국전력(단가)	134,665	629,751	4,329	23,056	2,072	11,402	4,191	21,120
한국전력(일반)	88,923	100,148	1,302	3,437	1,338	5,335	1,159	1,237
1천만원이상 ~ 4천만원미만	135,731	2,498,282	14,348	280,523	5,363	101,684	5,510	95,107
정부기관	5,172	104,476	676	13,677	157	3,119	139	2,727
지방자치단체	22,244	424,919	1,348	28,032	1,036	19,736	620	11,471
공공단체	6,193	119,029	992	19,397	227	4,385	192	3,620
공기업	781	15,651	87	1,730	38	734	34	545
주한외국기관	43	1,001	11	244	X	X	5	123
해외외국기관	53	1,254	5	124	-	-	3	99
민간(제조)	22,183	444,614	1,259	27,816	1,019	20,883	922	18,698
민간(비제조)	41,817	876,729	7,304	150,860	2,006	40,956	1,749	35,631
한국전력(단가)	32,270	437,722	2,266	32,083	665	8,675	1,812	21,421
한국전력(일반)	4,975	72,889	400	6,560	214	3,185	34	771
4천만원이상 ~ 5천만원미만	12,052	538,845	1,787	80,147	541	24,295	454	20,367
정부기관	645	28,951	86	3,908	23	1,015	11	484
지방자치단체	2,285	102,458	284	12,832	101	4,561	75	3,356
공공단체	771	34,720	154	6,995	34	1,538	21	957
공기업	99	4,484	9	412	3	130	X	X
주한외국기관	10	463	6	283	-	-	-	-
해외외국기관	11	491	3	127	-	-	X	X
민간(제조)	2,500	111,768	152	6,794	115	5,188	131	5,906
민간(비제조)	5,393	240,374	1,061	47,345	258	11,546	203	9,082
한국전력(단가)	47	2,179	X	X	X	X	-	-
한국전력(일반)	291	12,957	30	1,362	6	270	9	407

발주기관별 공사실적(합계)(1)

Province, Scale of work and Ordering Agency (Full and Part Time) (1)

(Unit : number, million)

인천 Incheon		광주 Gwangju		대전 Daejeon		울산 Ulsan		City, Province / Scale of Work & Ordering Agency
건수 Number	금액 Amount	건수 Number	금액 Amount	건수 Number	금액 Amount	건수 Number	금액 Amount	
31,252	1,323,782	20,489	1,143,516	22,075	882,087	16,299	1,028,755	
1,879	51,990	666	20,138	1,143	52,324	190	8,497	
4,334	131,101	2,187	59,143	1,449	65,046	1,855	54,792	
1,332	89,616	854	48,114	1,599	72,716	614	39,284	
141	50,129	111	23,178	217	41,620	151	155,524	
-	-	3	478	X	X	X	X	
30	5,940	36	107,069	11	1,714	18	91,639	
7,316	215,575	2,730	100,964	4,199	108,907	5,865	399,460	
10,921	670,784	9,275	730,735	9,478	493,840	5,894	218,624	
3,462	51,718	2,917	23,741	3,449	24,414	1,423	30,923	
1,837	56,928	1,710	29,955	529	21,479	288	29,972	
21,935	62,309	14,501	47,792	15,912	50,843	11,106	36,926	
1,432	2,852	462	1,148	852	2,199	129	345	
2,829	7,654	1,451	4,253	828	2,631	1,205	3,070	
878	2,405	499	1,673	1,098	3,470	462	1,023	
30	111	61	136	129	431	58	129	
-	-	-	-	-	-	-	-	
-	-	-	-	-	-	-	-	
5,544	11,216	1,847	5,643	3,096	9,052	3,167	12,622	
7,057	19,940	5,949	13,884	6,137	14,640	4,705	12,432	
2,899	14,655	2,693	15,236	3,368	17,607	1,188	6,981	
1,266	3,477	1,539	5,818	404	812	192	325	
5,557	114,372	2,941	59,502	3,104	63,996	2,951	56,384	
257	4,947	106	2,123	150	2,884	27	507	
968	18,974	448	8,786	358	7,142	402	7,300	
247	4,726	193	3,999	278	5,038	78	1,440	
36	733	20	409	35	584	11	246	
-	-	-	-	X	X	-	-	
18	414	X	X	4	78	X	X	
1,032	22,061	537	11,410	704	13,800	1,545	30,014	
2,096	48,372	1,362	28,206	1,433	31,496	668	14,088	
509	9,036	216	3,408	74	1,701	205	2,459	
394	5,110	57	1,123	67	1,245	14	307	
546	24,372	316	14,197	290	12,995	317	14,020	
20	915	17	767	15	687	3	140	
88	3,967	45	1,997	30	1,321	42	1,871	
22	991	22	980	22	1,011	5	221	
3	129	3	141	4	178	X	X	
-	-	-	-	-	-	X	X	
X	X	-	-	-	-	-	-	
136	5,968	74	3,365	61	2,729	178	7,864	
250	11,137	146	6,543	154	6,883	78	3,436	
12	597	X	X	-	-	X	X	
14	617	8	356	4	186	7	311	

29. 시도별 공사규모별

The Actuality of Electrical Work Completed by City,

(단위 : 건, 백만원)

시도 / 공사규모 및 발주기관	전국 Total		서울 Seoul		부산 Busan		대구 Daegu	
	건수 Number	금액 Amount	건수 Number	금액 Amount	건수 Number	금액 Amount	건수 Number	금액 Amount
5천만원이상 ~ 1억원미만	25,976	1,836,934	3,396	237,131	1,180	83,239	973	68,285
정부기관	1,486	104,814	129	8,861	48	3,527	36	2,487
지방자치단체	4,306	304,968	372	24,847	165	11,590	108	7,554
공공단체	1,457	103,210	245	16,786	56	4,011	45	3,215
공기업	304	21,662	52	3,659	24	1,744	X	X
주한외국기관	32	2,117	8	521	-	-	3	214
해외외국기관	41	2,988	10	753	X	X	-	-
민간(제조)	5,583	388,297	428	30,201	238	16,748	256	17,741
민간(비제조)	11,640	826,169	2,045	143,813	610	42,704	499	35,246
한국전력(단가)	163	11,964	13	912	9	620	3	247
한국전력(일반)	964	70,743	94	6,777	29	2,219	21	1,472
1억원이상 ~ 3억원미만	30,070	4,965,814	3,601	621,331	1,193	199,112	1,318	213,916
정부기관	1,635	287,118	152	26,492	51	8,913	61	10,700
지방자치단체	3,990	678,460	449	80,069	180	29,304	187	31,826
공공단체	1,696	298,623	279	48,989	68	12,265	53	9,169
공기업	542	98,393	83	14,815	27	4,840	13	2,240
주한외국기관	39	7,158	15	2,924	-	-	4	728
해외외국기관	71	12,365	14	2,344	-	-	X	X
민간(제조)	4,648	789,608	460	80,655	200	33,188	187	31,700
민간(비제조)	15,489	2,447,338	1,976	333,075	607	100,004	752	117,090
한국전력(단가)	271	48,219	20	3,402	13	2,655	X	X
한국전력(일반)	1,689	298,533	153	28,566	47	7,944	58	9,996
3억원이상 ~ 5억원미만	6,257	2,418,951	945	368,925	299	116,748	252	97,603
정부기관	348	134,494	35	13,436	11	4,323	14	5,337
지방자치단체	792	304,509	93	35,609	44	17,063	36	14,015
공공단체	471	184,163	72	28,417	28	10,757	17	6,439
공기업	246	97,394	49	19,532	12	4,895	5	1,859
주한외국기관	15	5,760	5	1,910	X	X	4	1,467
해외외국기관	24	9,219	5	2,109	X	X	-	-
민간(제조)	1,109	426,487	133	52,386	37	14,323	51	19,461
민간(비제조)	2,636	1,018,624	484	188,206	146	57,028	110	43,467
한국전력(단가)	131	51,360	14	5,548	5	2,034	-	-
한국전력(일반)	485	186,941	55	21,773	14	5,428	15	5,557
5억원이상 ~ 10억원미만	5,606	3,950,695	984	701,567	251	174,718	199	140,217
정부기관	225	154,303	19	13,422	7	4,909	7	4,257
지방자치단체	535	367,455	60	39,759	30	19,908	22	15,774
공공단체	448	311,845	67	47,709	13	9,511	14	9,959
공기업	307	223,748	42	29,817	17	12,947	9	6,625
주한외국기관	8	6,057	4	3,326	-	-	X	X
해외외국기관	46	35,748	12	9,580	X	X	X	X
민간(제조)	879	614,509	164	117,286	27	18,200	32	21,252
민간(비제조)	2,493	1,756,010	566	404,879	129	89,349	100	71,451
한국전력(단가)	248	187,447	12	8,678	10	7,580	3	2,032
한국전력(일반)	417	293,573	38	27,113	17	11,535	10	7,044

발주기관별 공사실적(합계)(2)

Province, Scale of work and Ordering Agency (Full and Part Time) (2)

(Unit : number, million)

인천 Incheon		광주 Gwangju		대전 Daejeon		울산 Ulsan		City, Province / Scale of Work & Ordering Agency
건수 Number	금액 Amount	건수 Number	금액 Amount	건수 Number	금액 Amount	건수 Number	금액 Amount	
1,177	83,417	874	62,686	827	59,185	716	50,370	
54	3,771	34	2,470	39	2,812	9	694	
143	10,134	108	7,448	64	4,693	66	4,584	
41	3,038	65	4,436	43	3,021	19	1,332	
15	1,111	4	278	18	1,309	7	526	
-	-	X	X	-	-	-	-	
3	204	X	X	X	X	X	X	
287	20,125	126	9,147	149	10,363	407	28,208	
585	41,365	474	34,690	501	36,002	175	12,707	
7	445	X	X	X	X	X	X	
42	3,225	59	3,945	10	758	29	2,063	
1,255	211,739	1,253	198,533	1,452	233,019	678	118,507	
82	15,588	33	5,013	59	10,694	17	3,320	
221	37,773	105	17,770	121	21,391	104	18,702	
79	13,800	48	8,028	102	18,231	28	4,683	
20	3,497	8	1,453	10	1,820	19	3,670	
-	-	-	-	-	-	-	-	
4	605	4	711	4	793	-	-	
201	34,250	101	16,308	129	22,430	324	56,393	
560	90,352	916	142,862	996	152,632	154	26,032	
9	1,529	X	X	X	X	8	1,423	
79	14,345	36	6,029	30	4,922	24	4,283	
289	110,429	218	83,132	182	71,561	176	68,106	
14	5,370	4	1,642	8	3,261	3	1,149	
53	20,657	16	6,522	29	11,439	20	7,820	
27	10,248	11	3,993	25	9,573	6	2,189	
9	3,509	X	X	5	1,840	11	4,567	
-	-	X	X	-	-	-	-	
-	-	X	X	-	-	X	X	
46	17,516	17	6,616	29	11,173	88	34,176	
118	44,642	160	60,714	80	31,872	33	12,278	
4	1,684	-	-	X	X	5	1,911	
18	6,803	6	2,311	5	2,045	9	3,542	
255	181,691	160	111,603	177	121,631	166	114,959	
11	7,495	10	6,975	12	8,980	-	-	
21	14,113	10	7,447	15	10,032	15	9,587	
20	14,052	8	5,897	20	13,897	7	5,152	
17	12,488	4	2,727	6	4,400	15	10,738	
-	-	-	-	-	-	-	-	
3	1,991	7	5,307	X	X	X	X	
38	28,664	13	8,921	19	11,800	82	56,959	
117	82,347	105	72,062	98	66,982	33	22,378	
11	8,312	X	X	X	X	5	3,416	
17	12,229	X	X	4	3,007	7	4,915	

29. 시도별 공사규모별

The Actuality of Electrical Work Completed by City,

(단위 : 건, 백만원)

시도 / 공사규모 및 발주기관	전국 Total		서울 Seoul		부산 Busan		대구 Daegu	
	건수 Number	금액 Amount	건수 Number	금액 Amount	건수 Number	금액 Amount	건수 Number	금액 Amount
10억원이상 ~ 20억원미만	3,325	4,615,626	681	969,903	139	191,327	102	140,048
정부기관	101	136,293	15	21,177	X	X	3	4,431
지방자치단체	162	218,521	19	25,950	12	16,948	5	5,817
공공단체	240	333,575	49	68,210	11	17,346	8	11,781
공기업	200	282,562	46	66,962	4	5,507	7	10,235
주한외국기관	5	6,114	X	X	-	-	X	X
해외외국기관	58	82,226	21	31,137	4	4,453	X	X
민간(제조)	489	693,451	103	150,002	9	13,312	12	15,402
민간(비제조)	1,519	2,099,646	376	529,749	79	107,665	56	76,097
한국전력(단가)	327	449,286	22	33,437	10	12,468	3	5,267
한국전력(일반)	224	313,953	28	40,701	8	10,769	4	5,409
20억원이상 ~ 30억원미만	1,054	2,543,688	299	724,669	46	110,600	26	62,114
정부기관	24	55,269	7	15,119	-	-	-	-
지방자치단체	26	62,552	3	7,285	X	X	X	X
공공단체	84	203,880	15	39,668	-	-	X	X
공기업	72	175,056	22	52,861	5	12,320	X	X
주한외국기관	X	X	-	-	-	-	-	-
해외외국기관	32	78,225	15	36,326	X	X	-	-
민간(제조)	168	407,438	49	120,395	4	9,202	X	X
민간(비제조)	537	1,297,015	179	431,508	31	74,609	19	45,084
한국전력(단가)	38	88,407	4	8,824	X	X	X	X
한국전력(일반)	72	173,781	5	12,683	X	X	-	-
30억원이상 ~ 50억원미만	771	2,954,465	272	1,044,660	33	124,821	16	60,693
정부기관	10	36,014	3	10,949	-	-	-	-
지방자치단체	4	15,445	X	X	X	X	-	-
공공단체	67	252,282	18	67,597	X	X	-	-
공기업	76	297,409	34	131,894	5	18,731	-	-
주한외국기관	X	X	-	-	-	-	-	-
해외외국기관	32	121,405	14	51,849	X	X	X	X
민간(제조)	152	592,403	38	156,801	X	X	3	10,635
민간(비제조)	394	1,503,949	160	606,555	23	88,090	11	42,316
한국전력(단가)	3	9,735	X	X	-	-	-	-
한국전력(일반)	32	121,789	3	11,247	-	-	X	X
50억원이상 ~ 100억원미만	499	3,349,564	236	1,623,650	9	57,259	5	34,010
정부기관	11	67,278	X	X	-	-	-	-
지방자치단체	4	23,129	3	17,105	-	-	-	-
공공단체	57	379,765	16	106,078	X	X	-	-
공기업	50	334,698	35	232,445	X	X	-	-
주한외국기관	X	X	-	-	-	-	-	-
해외외국기관	30	207,414	17	122,505	-	-	-	-
민간(제조)	115	769,845	59	397,481	X	X	X	X
민간(비제조)	221	1,497,299	103	729,833	4	27,468	4	28,884
한국전력(단가)	-	-	-	-	-	-	-	-
한국전력(일반)	10	64,824	X	X	X	X	-	-

발주기관별 공사실적(합계)(3)

Province, Scale of work and Ordering Agency (Full and Part Time) (3)

(Unit : number, million)

인천 Incheon		광주 Gwangju		대전 Daejeon		울산 Ulsan		City, Province / Scale of Work & Ordering Agency
건수 Number	금액 Amount	건수 Number	금액 Amount	건수 Number	금액 Amount	건수 Number	금액 Amount	
161	218,382	127	177,200	90	122,435	110	157,944	
9	11,052	-	-	4	5,513	X	X	
8	10,491	4	4,919	3	4,361	X	X	
12	15,665	3	3,281	8	10,148	4	4,856	
10	14,483	8	10,215	5	6,210	11	16,137	
-	-	-	-	-	-	-	-	
-	-	5	7,543	-	-	4	6,663	
20	27,013	9	13,554	7	10,820	44	64,803	
86	118,287	94	132,753	57	77,757	31	42,492	
11	15,459	3	3,826	X	X	8	12,194	
5	5,931	X	X	4	4,902	5	6,600	
41	99,209	46	111,212	21	51,624	31	75,987	
-	-	-	-	X	X	-	-	
X	X	-	-	X	X	-	-	
4	9,453	3	7,490	X	X	3	7,509	
-	-	-	-	X	X	6	15,287	
-	-	-	-	-	-	-	-	
X	X	5	12,616	-	-	X	X	
3	7,859	X	X	X	X	12	29,083	
29	69,746	37	88,462	13	31,659	7	17,288	
-	-	-	-	-	-	X	X	
X	X	-	-	-	-	-	-	
22	86,052	30	113,144	12	43,712	29	117,135	
-	-	-	-	-	-	-	-	
X	X	-	-	-	-	-	-	
-	-	X	X	X	X	X	X	
-	-	-	-	X	X	4	17,924	
-	-	-	-	-	-	-	-	
-	-	4	14,982	-	-	X	X	
6	24,234	3	11,285	4	13,918	16	65,751	
15	58,761	20	75,963	5	18,601	7	25,752	
-	-	-	-	-	-	-	-	
-	-	X	X	X	X	-	-	
10	64,678	20	116,995	8	51,084	11	77,329	
-	-	-	-	X	X	-	-	
-	-	-	-	-	-	-	-	
X	X	X	X	-	-	X	X	
-	-	X	X	X	X	3	22,560	
-	-	-	-	-	-	-	-	
-	-	5	29,190	-	-	X	X	
3	16,668	X	X	-	-	X	X	
5	32,772	11	63,299	4	25,315	X	X	
-	-	-	-	-	-	-	-	
-	-	-	-	-	-	X	X	

29. 시도별 공사규모별

The Actuality of Electrical Work Completed by City,

(단위 : 건, 백만원)

시도 / 공사규모 및 발주기관	전국 Total		서울 Seoul		부산 Busan		대구 Daegu	
	건수 Number	금액 Amount	건수 Number	금액 Amount	건수 Number	금액 Amount	건수 Number	금액 Amount
100억원이상	235	5,036,266	128	3,072,063	4	134,602	X	X
정부기관	4	56,117	-	-	-	-	-	-
지방자치단체	-	-	-	-	-	-	-	-
공공단체	40	709,619	5	153,513	X	X	-	-
공기업	19	268,602	10	124,271	-	-	-	-
주한외국기관	-	-	-	-	-	-	-	-
해외외국기관	30	881,154	21	634,504	X	X	-	-
민간(제조)	63	1,562,654	40	1,141,291	-	-	-	-
민간(비제조)	75	1,431,130	50	992,003	X	X	X	X
한국전력(단가)	-	-	-	-	-	-	-	-
한국전력(일반)	4	126,990	X	X	-	-	-	-

발주기관별 공사실적(합계)(4)

Province, Scale of work and Ordering Agency (Full and Part Time) (4)

(Unit : number, million)

인천 Incheon		광주 Gwangju		대전 Daejeon		울산 Ulsan		City, Province / Scale of Work & Ordering Agency
건수 Number	금액 Amount	건수 Number	금액 Amount	건수 Number	금액 Amount	건수 Number	금액 Amount	
4	67,132	3	47,520	-	-	8	141,089	
-	-	-	-	-	-	-	-	
-	-	-	-	-	-	-	-	
-	-	-	-	-	-	-	-	
X	X	-	-	-	-	4	63,648	
-	-	-	-	-	-	-	-	
-	-	X	X	-	-	3	58,741	
-	-	-	-	-	-	-	-	
3	53,064	X	X	-	-	X	X	
-	-	-	-	-	-	-	-	
-	-	-	-	-	-	-	-	

29. 시도별 공사규모별

The Actuality of Electrical Work Completed by City,

(단위 : 건, 백만원)

공사규모 및 발주기관 \ 시도	세종 Sejong		경기 Gyeonggi-do		강원 Gangwon-do		충북 Chungcheongbuk-do		충남 Chungcheongnam-do	
	건수 Number	금액 Amount	건수 Number	금액 Amount	건수 Number	금액 Amount	건수 Number	금액 Amount	건수 Number	금액 Amount
합 계	5,150	191,048	269,399	7,315,015	45,512	965,671	50,880	934,776	60,711	1,654,668
정부기관	256	13,953	6,686	264,827	3,188	108,171	893	49,539	2,088	182,420
지방자치단체	805	19,506	16,680	506,546	8,188	163,132	5,191	130,423	6,043	145,302
공공단체	190	20,975	7,107	463,774	1,758	69,410	1,651	59,407	3,076	144,366
공기업	31	7,036	702	354,435	235	35,617	136	44,779	282	74,551
주한외국기관	-	-	64	8,493	-	-	-	-	X	X
해외외국기관	-	-	109	85,682	X	X	20	22,166	12	23,103
민간(제조)	311	8,469	79,199	1,464,535	3,310	54,264	9,581	192,220	7,752	247,568
민간(비제조)	1,917	93,776	74,791	3,302,257	15,662	322,918	16,744	255,867	20,699	580,662
한국전력(단가)	1,060	11,917	29,503	358,002	10,733	117,385	12,029	111,913	14,866	154,371
한국전력(일반)	580	15,416	54,558	506,466	2,436	94,034	4,635	68,461	5,891	96,793
1천만원미만	3,918	12,614	223,904	389,533	35,068	97,179	40,975	114,268	46,771	134,808
정부기관	147	545	4,422	10,572	2,035	4,791	529	1,489	1,468	3,483
지방자치단체	547	1,360	10,556	26,143	5,457	16,481	3,740	11,558	4,129	10,482
공공단체	111	302	5,130	11,986	1,236	3,090	1,157	2,438	2,233	5,723
공기업	5	36	139	755	120	380	20	142	55	250
주한외국기관	-	-	3	16	-	-	-	-	-	-
해외외국기관	-	-	10	75	-	-	-	-	-	-
민간(제조)	200	635	70,509	71,031	2,728	7,615	6,991	18,544	5,626	16,521
민간(비제조)	1,363	3,096	55,377	129,712	12,301	25,436	14,557	29,149	16,408	33,584
한국전력(단가)	1,024	4,813	24,940	115,195	9,067	36,113	9,788	43,912	12,269	51,386
한국전력(일반)	521	1,827	52,818	24,048	2,124	3,274	4,193	7,035	4,583	13,380
1천만원이상 ~ 4천만원미만	675	13,194	27,079	519,235	6,952	131,046	6,913	118,322	9,074	158,574
정부기관	64	1,253	1,183	23,778	649	13,500	172	3,571	329	6,535
지방자치단체	185	3,527	3,707	73,360	2,028	37,689	920	16,864	1,252	23,961
공공단체	44	937	1,000	19,627	299	5,605	318	5,747	414	8,088
공기업	7	112	141	2,987	48	785	36	645	68	1,507
주한외국기관	-	-	22	533	-	-	-	-	-	-
해외외국기관	-	-	15	358	-	-	X	X	-	-
민간(제조)	66	1,264	5,301	104,675	389	7,137	1,744	34,228	1,283	26,620
민간(비제조)	268	5,345	10,607	218,576	1,891	44,954	1,271	26,004	2,189	45,178
한국전력(단가)	28	387	4,320	63,669	1,586	19,955	2,194	27,905	2,490	33,399
한국전력(일반)	13	368	783	11,673	62	1,420	257	3,322	1,049	13,286
4천만원이상 ~ 5천만원미만	62	2,768	2,668	119,324	804	35,657	484	21,802	592	26,575
정부기관	5	217	165	7,371	80	3,619	27	1,189	38	1,714
지방자치단체	10	461	495	22,204	137	6,149	78	3,459	102	4,588
공공단체	4	184	169	7,519	39	1,779	13	579	57	2,569
공기업	X	X	17	760	4	183	3	134	12	542
주한외국기관	-	-	3	140	-	-	-	-	-	-
해외외국기관	-	-	X	X	-	-	-	-	-	-
민간(제조)	7	311	531	23,736	45	2,020	187	8,448	111	4,947
민간(비제조)	34	1,505	1,216	54,335	488	21,404	164	7,440	252	11,309
한국전력(단가)	-	-	7	321	X	X	X	X	X	X
한국전력(일반)	X	X	63	2,845	9	414	10	465	19	867

발주기관별 공사실적(합계)(5)

Province, Scale of work and Ordering Agency (Full and Part Time) (5)

(Unit : number, million)

전북 Jeonrabuk-do		전남 Jeonranam-do		경북 Gyeongsangbuk-do		경남 Gyeongsangnam-do		제주 Jeju-do		City, Province / Scale of Work & Ordering Agency
건수 Number	금액 Amount	건수 Number	금액 Amount	건수 Number	금액 Amount	건수 Number	금액 Amount	건수 Number	금액 Amount	
47,078	1,214,275	73,993	3,326,636	92,263	2,403,677	63,031	1,483,327	22,670	432,197	
1,103	45,487	1,560	58,553	1,794	81,619	2,073	56,851	281	9,983	
8,822	150,202	15,852	248,492	14,545	223,244	7,990	215,644	13,205	70,689	
2,293	61,971	2,461	941,556	5,993	129,645	4,180	83,568	582	37,307	
179	28,205	309	117,910	269	51,448	359	60,539	15	8,420	
8	2,601	X	X	7	4,723	-	-	-	-	
X	X	16	34,716	13	16,549	10	30,096	3	1,553	
4,801	147,065	8,115	497,780	13,538	729,010	9,062	241,977	752	30,936	
17,220	537,382	22,694	937,197	22,824	799,109	16,703	499,192	5,639	221,605	
8,723	144,195	17,684	211,843	26,103	228,561	18,748	189,221	1,979	38,282	
3,927	96,012	5,301	278,570	7,177	139,768	3,906	106,239	214	13,421	
34,632	84,433	56,211	163,366	71,679	203,329	47,980	158,644	19,225	23,204	
592	1,991	920	1,866	1,204	2,481	1,496	2,990	145	618	
6,699	11,275	12,564	38,117	11,143	30,889	4,711	13,301	12,197	2,992	
1,754	3,238	1,472	3,639	5,083	12,799	3,365	10,193	391	1,025	
85	243	90	305	108	350	218	335	X	X	
X	X	-	-	-	-	-	-	-	-	
-	-	X	X	-	-	-	-	X	X	
3,233	9,098	5,224	11,473	9,433	23,058	6,572	18,783	606	1,494	
12,443	26,747	17,809	29,919	18,234	34,670	13,265	30,509	4,345	10,127	
6,211	26,035	13,834	68,637	20,385	91,434	15,015	75,476	1,392	6,691	
3,614	5,801	4,296	9,390	6,089	7,648	3,338	7,056	147	247	
7,582	137,256	10,983	199,156	14,099	233,515	10,379	174,795	2,221	41,622	
301	6,136	367	7,508	237	4,857	272	5,618	86	1,738	
1,342	25,539	2,285	42,892	2,466	44,671	2,274	42,033	605	12,942	
307	6,068	460	9,102	558	9,992	477	9,019	109	2,240	
36	763	69	1,526	76	1,517	35	733	4	94	
-	-	X	X	X	X	-	-	-	-	
-	-	X	X	X	X	X	X	-	-	
1,003	19,794	1,442	29,405	2,317	44,868	1,538	30,332	82	1,607	
2,168	45,149	2,111	43,953	2,083	44,416	1,835	37,799	776	15,745	
2,381	33,017	3,731	56,179	5,613	72,112	3,633	45,339	547	6,975	
44	790	515	8,524	746	11,014	314	3,910	12	280	
556	25,008	939	41,585	798	35,545	640	28,664	258	11,524	
26	1,159	39	1,765	37	1,639	43	1,907	10	455	
139	6,229	200	9,001	154	6,868	163	7,239	142	6,355	
26	1,183	54	2,411	41	1,843	67	3,033	21	927	
5	229	14	646	9	406	7	324	X	X	
-	-	-	-	-	-	-	-	-	-	
-	-	X	X	-	-	X	X	-	-	
113	5,082	272	12,022	232	10,442	147	6,594	8	353	
239	10,763	295	12,987	292	12,874	190	8,536	73	3,248	
4	189	X	X	6	267	6	260	-	-	
4	176	61	2,565	27	1,206	16	723	3	144	

29. 시도별 공사규모별

The Actuality of Electrical Work Completed by City,

(단위 : 건, 백만원)

공사규모 및 발주기관 \ 시도	세종 Sejong		경기 Gyeonggi-do		강원 Gangwon-do		충북 Chungcheongbuk-do		충남 Chungcheongnam-do	
	건수 Number	금액 Amount	건수 Number	금액 Amount	건수 Number	금액 Amount	건수 Number	금액 Amount	건수 Number	금액 Amount
5천만원이상 ~ 1억원미만	164	11,729	5,764	408,085	1,090	76,324	1,060	74,661	1,440	101,404
정부기관	15	1,006	338	24,170	170	11,712	67	4,712	101	7,090
지방자치단체	22	1,503	868	63,082	275	19,652	210	15,061	258	18,237
공공단체	6	445	272	19,507	60	4,192	55	3,862	124	8,984
공기업	4	232	61	4,354	10	735	17	1,210	31	2,354
주한외국기관	-	-	17	1,113	-	-	-	-	-	-
해외외국기관	-	-	12	829	-	-	3	277	-	-
민간(제조)	22	1,451	1,187	82,272	68	4,719	369	24,770	299	20,571
민간(비제조)	84	6,228	2,740	193,127	431	29,634	299	21,673	544	38,132
한국전력(단가)	X	X	35	2,568	6	455	3	276	10	703
한국전력(일반)	10	789	234	17,064	70	5,225	37	2,820	73	5,332
1억원이상 ~ 3억원미만	205	33,247	6,012	1,002,340	1,071	179,372	957	157,496	1,941	314,497
정부기관	13	2,396	404	69,327	187	34,020	64	11,660	97	16,415
지방자치단체	30	4,521	770	128,106	214	35,848	149	26,239	219	37,545
공공단체	10	1,915	297	52,446	74	13,435	54	9,546	131	22,536
공기업	6	1,024	116	21,335	21	4,066	31	4,724	53	9,661
주한외국기관	-	-	15	2,543	-	-	-	-	X	X
해외외국기관	-	-	31	5,517	X	X	-	-	X	X
민간(제조)	11	1,680	1,040	175,870	55	9,119	211	34,863	299	49,907
민간(비제조)	114	17,852	2,920	474,513	399	61,291	359	54,732	992	152,524
한국전력(단가)	X	X	43	7,639	14	2,739	3	476	39	6,573
한국전력(일반)	19	3,608	376	65,044	106	18,718	86	15,256	109	18,821
3억원이상 ~ 5억원미만	44	17,248	1,488	572,613	220	86,344	181	70,818	354	136,283
정부기관	4	1,574	92	35,169	35	13,585	19	7,674	10	3,945
지방자치단체	4	1,600	138	52,299	38	14,688	42	16,279	48	18,644
공공단체	4	1,649	74	29,559	20	8,573	15	6,031	44	17,558
공기업	3	1,256	49	19,374	9	3,786	8	2,975	20	7,822
주한외국기관	-	-	-	-	-	-	-	-	-	-
해외외국기관	-	-	12	4,204	-	-	X	X	X	X
민간(제조)	X	X	263	100,671	10	4,227	30	11,122	62	23,387
민간(비제조)	21	8,072	716	275,689	65	24,975	37	15,045	133	50,195
한국전력(단가)	-	-	37	14,458	15	5,854	4	1,557	6	2,538
한국전력(일반)	6	2,194	107	41,189	28	10,656	25	9,663	29	11,438
5억원이상 ~ 10억원미만	51	35,551	1,253	880,290	178	121,819	186	130,991	291	203,188
정부기관	6	3,959	48	33,143	23	15,225	8	5,651	18	11,662
지방자치단체	6	4,712	103	69,303	28	18,390	46	31,271	26	18,530
공공단체	5	3,726	73	49,276	19	13,036	32	21,991	50	33,809
공기업	4	2,961	89	64,024	12	9,009	13	9,271	27	19,304
주한외국기관	-	-	X	X	-	-	-	-	-	-
해외외국기관	-	-	11	8,236	X	X	X	X	3	2,613
민간(제조)	3	2,226	169	118,189	9	7,300	28	20,257	31	21,597
민간(비제조)	16	10,869	608	427,147	51	34,890	27	19,866	102	70,608
한국전력(단가)	X	X	50	38,307	13	9,563	16	10,910	18	14,281
한국전력(일반)	10	6,585	100	71,586	22	13,801	15	10,987	16	10,785

발주기관별 공사실적(합계)(6)

Province, Scale of work and Ordering Agency (Full and Part Time) (6)

(Unit : number, million)

전북 Jeonrabuk-do		전남 Jeonranam-do		경북 Gyeongsangbuk-do		경남 Gyeongsangnam-do		제주 Jeju-do		City, Province / Scale of Work & Ordering Agency
건수 Number	금액 Amount	건수 Number	금액 Amount	건수 Number	금액 Amount	건수 Number	금액 Amount	건수 Number	금액 Amount	
1,330	93,556	2,003	143,024	1,923	137,169	1,655	118,278	404	28,391	
80	5,565	98	6,833	125	9,031	126	8,888	17	1,186	
336	23,908	407	28,867	392	27,592	395	27,804	117	8,411	
76	5,371	120	8,516	97	6,982	108	7,704	25	1,809	
9	606	23	1,581	9	636	17	1,149	X	X	
X	X	-	-	X	X	-	-	-	-	
X	X	4	270	X	X	-	-	-	-	
216	15,074	507	34,519	602	42,761	393	27,597	29	2,030	
548	38,340	755	55,605	613	43,856	543	39,758	194	13,289	
22	1,545	17	1,327	16	1,253	13	939	4	326	
41	3,008	72	5,507	66	4,829	60	4,438	17	1,270	
2,305	360,957	2,330	384,471	2,530	409,338	1,631	269,877	338	58,060	
77	13,749	95	16,727	128	22,407	96	16,572	19	3,124	
224	36,915	295	48,591	281	48,291	334	57,042	107	18,525	
92	16,266	123	22,317	132	23,050	110	19,437	16	2,508	
20	3,813	49	8,782	26	5,177	37	6,971	3	506	
X	X	-	-	3	591	-	-	-	-	
-	-	X	X	4	730	4	618	X	X	
156	25,776	390	69,097	579	97,839	288	47,754	17	2,779	
1,584	238,299	1,165	181,550	1,209	180,408	649	100,604	137	23,517	
23	4,193	25	4,531	28	4,858	26	4,915	13	2,287	
128	21,795	186	32,554	140	25,986	87	15,963	25	4,704	
283	109,082	460	178,841	484	186,013	302	114,372	80	30,832	
16	6,106	26	10,205	33	12,428	24	9,288	-	-	
47	17,855	34	12,806	63	24,287	64	24,078	23	8,847	
18	6,887	42	16,519	34	12,837	27	10,383	7	2,552	
12	4,995	21	8,352	15	5,758	15	5,889	X	X	
4	1,600	-	-	-	-	-	-	-	-	
-	-	-	-	-	-	X	X	-	-	
30	12,245	109	41,471	146	55,597	54	20,564	X	X	
97	37,130	177	69,910	146	56,450	77	28,974	36	13,977	
14	5,276	12	4,755	4	1,676	6	2,253	4	1,458	
45	16,988	39	14,825	43	16,978	34	12,566	7	2,987	
246	173,469	488	353,158	388	272,790	261	182,357	72	50,694	
8	6,014	9	6,378	21	14,002	15	10,461	3	1,770	
30	21,260	42	29,849	36	25,780	34	24,117	11	7,625	
12	7,882	56	39,092	25	18,994	20	13,830	7	4,034	
6	4,146	19	14,532	11	8,062	14	11,186	X	X	
X	X	-	-	-	-	-	-	-	-	
-	-	X	X	X	X	X	X	-	-	
30	19,246	84	59,910	109	75,035	38	25,147	3	2,519	
94	66,608	209	153,023	120	81,376	86	59,796	32	22,378	
29	22,605	24	18,003	22	16,918	18	13,482	13	10,191	
36	24,947	44	31,570	43	31,644	35	23,703	X	X	

29. 시도별 공사규모별

The Actuality of Electrical Work Completed by City,

(단위 : 건, 백만원)

공사규모 및 발주기관 \ 시도	세종 Sejong		경기 Gyeonggi-do		강원 Gangwon-do		충북 Chungcheongbuk-do		충남 Chungcheongnam-do	
	건수 Number	금액 Amount	건수 Number	금액 Amount	건수 Number	금액 Amount	건수 Number	금액 Amount	건수 Number	금액 Amount
10억원이상 ~ 20억원미만	18	24,425	710	978,805	100	134,114	84	113,408	155	215,817
정부기관	X	X	25	34,217	9	11,717	4	5,744	8	10,346
지방자치단체	X	X	34	44,016	11	14,235	5	6,944	8	10,511
공공단체	X	X	42	56,151	9	12,572	7	9,213	15	19,827
공기업	X	X	51	72,970	9	11,824	4	6,451	8	11,520
주한외국기관	-	-	X	X	-	-	-	-	-	-
해외외국기관	-	-	4	5,695	-	-	11	13,443	X	X
민간(제조)	-	-	99	139,935	3	3,528	12	15,987	27	39,260
민간(비제조)	8	10,223	361	497,496	23	31,269	14	19,689	46	64,895
한국전력(단가)	4	5,877	53	71,144	27	35,857	17	22,267	32	42,887
한국전력(일반)	-	-	40	56,174	9	13,112	10	13,670	10	14,855
20억원이상 ~ 30억원미만	10	25,182	237	571,617	14	32,139	24	56,025	47	117,503
정부기관	-	-	6	14,152	-	-	X	X	6	14,723
지방자치단체	-	-	7	18,580	-	-	X	X	X	X
공공단체	4	9,686	25	57,516	X	X	-	-	X	X
공기업	-	-	17	40,842	X	X	X	X	7	17,264
주한외국기관	-	-	X	X	-	-	-	-	-	-
해외외국기관	-	-	X	X	-	-	3	7,152	3	8,062
민간(제조)	-	-	33	79,893	X	X	6	13,342	9	22,916
민간(비제조)	6	15,496	112	271,506	5	11,810	7	16,549	16	39,848
한국전력(단가)	-	-	16	38,145	3	6,759	X	X	X	X
한국전력(일반)	-	-	19	46,569	X	X	X	X	X	X
30억원이상 ~ 50억원미만	X	X	154	584,093	11	41,898	11	43,327	31	118,223
정부기관	-	-	X	X	-	-	X	X	3	10,981
지방자치단체	-	-	X	X	-	-	-	-	-	-
공공단체	-	-	14	53,346	-	-	-	-	6	20,095
공기업	-	-	15	59,305	-	-	X	X	X	X
주한외국기관	-	-	-	-	-	-	-	-	-	-
해외외국기관	-	-	6	22,938	-	-	-	-	X	X
민간(제조)	-	-	31	116,363	X	X	3	10,659	4	13,211
민간(비제조)	X	X	70	265,467	7	25,967	5	20,762	14	56,067
한국전력(단가)	-	-	X	X	-	-	-	-	-	-
한국전력(일반)	-	-	13	49,338	3	11,999	-	-	X	X
50억원이상 ~ 100억원미만	X	X	94	622,921	3	18,491	5	33,657	11	71,678
정부기관	-	-	X	X	-	-	-	-	6	39,410
지방자치단체	-	-	X	X	-	-	-	-	-	-
공공단체	-	-	5	32,217	X	X	-	-	-	-
공기업	-	-	5	32,456	-	-	X	X	-	-
주한외국기관	-	-	-	-	-	-	-	-	X	X
해외외국기관	-	-	5	35,387	-	-	-	-	-	-
민간(제조)	-	-	20	129,882	-	-	-	-	X	X
민간(비제조)	X	X	54	360,952	-	-	4	24,957	3	18,323
한국전력(단가)	-	-	-	-	-	-	-	-	-	-
한국전력(일반)	-	-	3	20,427	X	X	-	-	-	-

발주기관별 공사실적(합계)(7)

Province, Scale of work and Ordering Agency (Full and Part Time) (7)

(Unit : number, million)

전북 Jeonrabuk-do		전남 Jeonranam-do		경북 Gyeongsangbuk-do		경남 Gyeongsangnam-do		제주 Jeju-do		City, Province / Scale of Work & Ordering Agency
건수 Number	금액 Amount	건수 Number	금액 Amount	건수 Number	금액 Amount	건수 Number	금액 Amount	건수 Number	금액 Amount	
120	163,867	326	453,595	227	314,228	135	182,681	40	57,446	
3	4,766	6	7,272	7	9,636	X	X	X	X	
5	7,221	20	27,649	9	12,839	15	20,028	X	X	
5	7,572	39	57,267	18	25,934	5	7,554	3	4,065	
3	3,630	12	15,454	11	16,470	9	11,429	X	X	
-	-	-	-	-	-	-	-	-	-	
X	X	X	X	X	X	X	X	X	X	
12	17,811	49	69,846	60	81,913	23	30,264	-	-	
39	52,524	112	148,059	75	104,771	36	48,941	26	36,978	
39	51,335	36	52,147	28	37,351	28	38,905	4	6,141	
13	17,906	51	74,536	17	22,636	17	22,521	X	X	
18	43,364	96	229,632	55	129,678	25	60,082	18	43,053	
-	-	-	-	X	X	-	-	-	-	
-	-	5	10,722	X	X	-	-	X	X	
3	7,505	18	43,598	X	X	X	X	X	X	
X	X	3	6,810	X	X	3	7,064	-	-	
-	-	-	-	-	-	-	-	-	-	
-	-	-	-	-	-	-	-	-	-	
6	14,335	12	29,633	23	54,408	3	7,134	X	X	
6	14,048	24	57,896	23	54,954	11	26,485	12	30,068	
-	-	3	6,165	X	X	3	7,651	X	X	
X	X	31	74,808	3	6,513	4	9,334	-	-	
5	17,956	68	265,413	49	186,616	18	68,381	8	29,903	
-	-	-	-	X	X	-	-	-	-	
-	-	-	-	-	-	-	-	-	-	
-	-	20	78,503	4	15,210	-	-	X	X	
X	X	6	23,218	X	X	4	15,458	X	X	
-	-	-	-	X	X	-	-	-	-	
-	-	-	-	X	X	-	-	-	-	
X	X	15	57,820	20	80,020	5	18,359	X	X	
X	X	22	87,404	17	63,075	9	34,564	5	18,394	
-	-	-	-	-	-	-	-	-	-	
-	-	5	18,469	3	11,314	-	-	-	-	
X	X	55	362,304	23	155,297	3	24,949	4	23,281	
-	-	-	-	-	-	-	-	-	-	
-	-	-	-	-	-	-	-	-	-	
-	-	30	203,135	-	-	-	-	-	-	
-	-	X	X	X	X	-	-	-	-	
-	-	-	-	-	-	-	-	-	-	
-	-	-	-	X	X	-	-	-	-	
X	X	9	61,973	12	84,335	X	X	X	X	
-	-	14	86,013	9	60,831	X	X	X	X	
-	-	-	-	-	-	-	-	-	-	
-	-	X	X	-	-	X	X	-	-	

29. 시도별 공사규모별

The Actuality of Electrical Work Completed by City,

(단위 : 건, 백만원)

공사규모 및 발주기관 \ 시도	세종 Sejong		경기 Gyeonggi-do		강원 Gangwon-do		충북 Chungcheongbuk-do		충남 Chungcheongnam-do	
	건수 Number	금액 Amount	건수 Number	금액 Amount	건수 Number	금액 Amount	건수 Number	금액 Amount	건수 Number	금액 Amount
100억원이상	-	-	36	666,159	X	X	-	-	4	56,117
정부기관	-	-	-	-	-	-	-	-	4	56,117
지방자치단체	-	-	-	-	-	-	-	-	-	-
공공단체	-	-	6	74,624	-	-	-	-	-	-
공기업	-	-	X	X	-	-	-	-	-	-
주한외국기관	-	-	-	-	-	-	-	-	-	-
해외외국기관	-	-	-	-	-	-	-	-	-	-
민간(제조)	-	-	16	322,018	-	-	-	-	-	-
민간(비제조)	-	-	10	133,736	X	X	-	-	-	-
한국전력(단가)	-	-	-	-	-	-	-	-	-	-
한국전력(일반)	-	-	X	X	-	-	-	-	-	-

발주기관별 공사실적(합계)(8)

Province, Scale of work and Ordering Agency (Full and Part Time) (8)

(Unit : number, million)

전북 Jeonrabuk-do		전남 Jeonranam-do		경북 Gyeongsangbuk-do		경남 Gyeongsangnam-do		제주 Jeju-do		City, Province / Scale of Work & Ordering Agency
건수 Number	금액 Amount	건수 Number	금액 Amount	건수 Number	금액 Amount	건수 Number	금액 Amount	건수 Number	금액 Amount	
-	-	34	552,092	8	140,161	X	X	X	X	
-	-	-	-	-	-	-	-	-	-	
-	-	-	-	-	-	-	-	-	-	
-	-	27	457,456	-	-	-	-	X	X	
-	-	X	X	-	-	-	-	-	-	
-	-	-	-	-	-	-	-	-	-	
-	-	X	X	-	-	X	X	-	-	
-	-	X	X	5	78,734	-	-	-	-	
-	-	X	X	3	61,426	X	X	X	X	
-	-	-	-	-	-	-	-	-	-	
-	-	-	-	-	-	-	-	-	-	

30. 시도별 공사규모별

The Actuality of Electrical Work Completed by City,

(단위 : 건, 백만원)

공사규모 및 발주기관 \ 시도	전국 Total		서울 Seoul		부산 Busan		대구 Daegu	
	건수 Number	금액 Amount	건수 Number	금액 Amount	건수 Number	금액 Amount	건수 Number	금액 Amount
합 계	808,369	28,006,231	60,489	7,740,394	46,269	1,003,106	26,544	792,678
정부기관	22,757	849,249	1,903	105,695	1,553	24,914	922	27,367
지방자치단체	93,043	2,122,092	4,754	239,431	1,965	96,886	1,898	81,342
공공단체	31,798	1,544,683	3,820	329,654	1,079	54,568	1,034	39,043
공기업	3,178	1,504,581	533	629,310	219	51,578	62	16,694
주한외국기관	135	30,702	31	6,979	X	X	19	5,840
해외외국기관	417	1,279,706	132	836,616	11	17,722	9	7,779
민간(제조)	151,749	5,204,340	6,367	1,396,375	5,127	114,440	5,550	138,970
민간(비제조)	278,271	12,436,305	35,539	3,941,730	32,469	552,127	10,726	396,179
한국전력(단가)	135,842	1,588,566	5,403	101,435	2,311	40,501	5,229	46,101
한국전력(일반)	91,179	1,446,006	2,007	153,168	1,533	49,923	1,095	33,362
1천만원미만	631,408	1,492,708	38,911	111,751	39,163	54,991	19,292	52,631
정부기관	15,313	35,533	1,138	3,471	1,322	2,282	679	1,520
지방자치단체	66,366	153,599	2,673	7,726	848	3,227	1,045	4,018
공공단체	22,810	59,572	2,249	6,306	756	1,728	731	2,005
공기업	1,059	3,862	133	427	119	614	23	103
주한외국기관	8	53	3	27	-	-	X	X
해외외국기관	22	163	9	62	-	-	X	X
민간(제조)	121,472	205,854	4,192	10,462	3,926	9,449	4,187	9,938
민간(비제조)	211,042	424,217	23,498	59,771	29,204	22,163	7,924	14,567
한국전력(단가)	109,836	518,192	3,740	20,183	1,778	10,344	3,744	19,400
한국전력(일반)	83,480	91,662	1,276	3,316	1,210	5,184	957	1,068
1천만원이상 ~ 4천만원미만	108,111	1,995,886	11,452	225,037	4,157	79,386	4,560	79,186
정부기관	3,942	79,808	445	8,749	121	2,469	125	2,430
지방자치단체	17,173	329,173	1,055	21,750	728	13,963	487	9,109
공공단체	4,926	94,701	852	16,462	159	3,175	168	3,158
공기업	585	11,816	72	1,380	28	563	11	184
주한외국기관	39	912	8	173	X	X	5	123
해외외국기관	51	1,208	5	124	-	-	3	99
민간(제조)	17,735	354,392	940	20,192	743	15,528	788	16,026
민간(비제조)	34,452	725,203	6,104	127,968	1,673	34,113	1,463	29,713
한국전력(단가)	24,945	338,488	1,582	21,912	492	6,431	1,476	17,572
한국전력(일반)	4,263	60,185	389	6,327	212	3,133	34	771
4천만원이상 ~ 5천만원미만	9,574	427,870	1,485	66,478	413	18,500	355	15,951
정부기관	489	21,949	51	2,325	20	882	10	443
지방자치단체	1,762	78,929	228	10,303	63	2,846	60	2,694
공공단체	595	26,846	128	5,796	30	1,359	18	827
공기업	74	3,342	7	320	3	130	X	X
주한외국기관	8	377	4	197	-	-	-	-
해외외국기관	10	450	3	127	-	-	X	X
민간(제조)	2,018	90,079	119	5,319	85	3,823	115	5,188
민간(비제조)	4,371	194,696	922	41,056	207	9,233	143	6,390
한국전력(단가)	41	1,902	X	X	-	-	-	-
한국전력(일반)	206	9,300	21	947	5	226	7	317

발주기관별 공사실적(전문)(1)

Province, Scale of Work and Ordering Agency (Full Time) (1)

(Unit : number, million)

인천 Incheon		광주 Gwangju		대전 Daejeon		울산 Ulsan		City, Province / Scale of Work & Ordering Agency
건수 Number	금액 Amount	건수 Number	금액 Amount	건수 Number	금액 Amount	건수 Number	금액 Amount	
23,618	924,792	15,500	941,266	18,259	740,166	13,597	853,462	
1,081	36,478	586	14,254	1,038	41,334	170	7,176	
3,620	100,000	1,702	47,196	1,270	48,241	1,569	43,885	
1,054	76,538	651	32,451	1,025	54,824	567	27,472	
85	28,180	87	19,476	194	35,844	139	149,821	
-	-	3	478	X	X	X	X	
30	5,940	36	107,069	11	1,714	18	91,639	
6,280	175,445	1,602	78,145	3,683	97,597	4,772	319,750	
8,416	419,643	7,393	598,594	8,000	422,463	5,191	160,177	
2,064	40,193	1,840	17,234	2,620	19,837	949	24,222	
988	42,376	1,600	26,369	417	18,283	221	29,280	
16,485	45,062	10,844	35,332	13,119	41,192	9,301	30,894	
729	1,690	430	1,042	812	2,040	122	287	
2,477	6,304	1,101	3,491	777	2,378	1,030	2,672	
746	2,002	385	1,342	654	2,253	434	964	
5	28	53	117	121	401	54	104	
-	-	-	-	-	-	-	-	
-	-	-	-	-	-	-	-	
4,924	9,092	1,002	2,879	2,711	7,830	2,463	10,429	
5,302	15,469	4,759	10,962	5,140	12,162	4,187	11,192	
1,666	8,630	1,672	9,908	2,542	13,501	880	5,050	
636	1,848	1,442	5,590	362	627	131	196	
4,221	88,364	2,274	45,385	2,577	53,197	2,417	46,613	
202	3,859	84	1,703	119	2,289	21	406	
743	14,440	373	7,271	297	5,842	335	6,138	
144	2,850	142	2,985	207	3,719	74	1,362	
21	438	10	173	30	457	7	164	
-	-	-	-	X	X	-	-	
18	414	X	X	4	78	X	X	
766	16,188	355	7,470	615	12,021	1,330	25,342	
1,764	41,570	1,092	22,197	1,220	26,939	595	12,406	
348	5,970	161	2,448	73	1,664	43	560	
215	2,636	55	1,098	11	161	11	212	
447	19,993	232	10,422	257	11,506	278	12,241	
17	780	13	590	14	643	X	X	
67	3,021	36	1,597	27	1,190	34	1,496	
16	722	14	624	17	775	5	221	
X	X	X	X	4	178	X	X	
-	-	-	-	-	-	X	X	
X	X	-	-	-	-	-	-	
105	4,610	37	1,679	56	2,499	164	7,220	
216	9,643	122	5,482	137	6,127	63	2,768	
12	597	X	X	-	-	X	X	
11	483	7	309	X	X	6	270	

30. 시도별 공사규모별

The Actuality of Electrical Work Completed by City,

(단위 : 건, 백만원)

시도 / 공사규모 및 발주기관	전국 Total		서울 Seoul		부산 Busan		대구 Daegu	
	건수 Number	금액 Amount	건수 Number	금액 Amount	건수 Number	금액 Amount	건수 Number	금액 Amount
5천만원이상 ~ 1억원미만	21,077	1,487,243	2,783	194,342	938	66,148	800	56,070
정부기관	1,155	81,458	91	6,282	36	2,638	32	2,209
지방자치단체	3,372	237,706	287	18,901	125	8,825	94	6,497
공공단체	1,164	82,547	194	13,519	45	3,250	38	2,739
공기업	249	17,829	43	3,054	16	1,201	X	X
주한외국기관	28	1,829	4	234	-	-	3	214
해외외국기관	35	2,529	9	657	X	X	-	-
민간(제조)	4,561	316,001	337	23,754	172	12,116	222	15,468
민간(비제조)	9,548	676,726	1,729	121,577	510	35,546	387	27,265
한국전력(단가)	136	9,971	11	777	7	469	X	X
한국전력(일반)	829	60,647	78	5,587	26	2,028	20	1,402
1억원이상 ~ 3억원미만	24,214	3,998,997	2,962	510,672	965	159,377	1,072	172,024
정부기관	1,326	233,210	118	20,906	39	6,779	56	9,925
지방자치단체	3,179	540,077	360	64,366	136	21,925	158	27,222
공공단체	1,333	232,943	220	38,322	46	8,023	46	8,091
공기업	427	77,309	68	12,155	20	3,542	10	1,759
주한외국기관	26	4,709	5	1,019	-	-	3	611
해외외국기관	64	11,242	13	2,170	-	-	-	-
민간(제조)	3,646	617,917	350	61,195	141	22,505	154	25,794
민간(비제조)	12,564	1,990,609	1,679	282,862	529	87,099	594	89,768
한국전력(단가)	241	42,625	18	2,979	11	2,242	X	X
한국전력(일반)	1,408	248,355	131	24,699	43	7,261	50	8,684
3억원이상 ~ 5억원미만	5,006	1,933,163	762	297,417	240	94,180	204	78,286
정부기관	259	100,251	25	9,564	7	2,629	11	4,045
지방자치단체	609	232,216	76	28,715	31	12,269	30	11,531
공공단체	358	140,094	56	21,809	22	8,430	16	6,133
공기업	204	80,660	41	16,209	10	4,080	4	1,432
주한외국기관	12	4,582	X	X	X	X	4	1,467
해외외국기관	23	8,820	5	2,109	X	X	-	-
민간(제조)	857	328,987	96	37,968	29	11,210	44	16,737
민간(비제조)	2,158	834,331	396	154,620	121	47,545	83	32,403
한국전력(단가)	115	45,169	14	5,548	5	2,034	-	-
한국전력(일반)	411	158,054	51	20,145	13	5,086	12	4,539
5억원이상 ~ 10억원미만	4,474	3,149,482	809	574,265	208	146,945	151	106,212
정부기관	173	117,384	14	9,424	6	4,376	7	4,257
지방자치단체	421	289,628	49	32,742	22	14,795	20	14,248
공공단체	336	234,754	54	37,841	10	7,544	11	7,920
공기업	239	173,470	37	26,230	11	8,400	6	4,286
주한외국기관	8	6,057	4	3,326	-	-	X	X
해외외국기관	42	32,341	10	7,690	X	X	X	X
민간(제조)	689	482,568	125	88,609	20	13,827	23	15,242
민간(비제조)	2,004	1,406,596	476	339,692	114	80,104	70	50,060
한국전력(단가)	216	163,677	11	7,816	9	7,008	X	X
한국전력(일반)	346	243,005	29	20,896	15	10,113	10	7,044

발주기관별 공사실적(전문)(2)

Province, Scale of Work and Ordering Agency (Full Time) (2)

(Unit : number, million)

인천 Incheon		광주 Gwangju		대전 Daejeon		울산 Ulsan		City, Province / Scale of Work & Ordering Agency
건수 Number	금액 Amount	건수 Number	금액 Amount	건수 Number	금액 Amount	건수 Number	금액 Amount	
924	64,688	711	50,925	692	49,321	611	43,179	
45	3,046	23	1,681	30	2,116	7	529	
100	7,109	90	6,222	47	3,381	58	4,072	
30	2,204	53	3,669	29	2,010	16	1,120	
12	893	4	278	17	1,210	6	445	
-	-	X	X	-	-	-	-	
3	204	X	X	X	X	X	X	
223	15,271	98	7,206	136	9,438	347	24,272	
475	33,307	382	27,832	425	30,582	144	10,422	
6	383	X	X	-	-	X	X	
30	2,270	57	3,765	6	429	29	2,063	
986	165,045	959	152,149	1,213	194,879	559	97,671	
69	12,850	27	4,130	46	8,403	14	2,672	
167	28,151	79	13,341	87	15,898	86	15,397	
66	11,647	38	6,374	76	13,272	22	3,592	
16	2,758	5	880	6	1,057	19	3,670	
-	-	-	-	-	-	-	-	
4	605	4	711	4	793	-	-	
167	28,921	78	12,444	111	19,190	272	46,941	
430	68,009	695	108,633	859	132,385	117	20,343	
8	1,302	X	X	X	X	7	1,199	
59	10,802	32	5,498	23	3,776	22	3,856	
218	82,929	172	65,905	149	58,447	145	55,935	
6	2,270	4	1,642	X	X	X	X	
39	14,893	11	4,572	21	8,253	14	5,227	
20	7,682	9	3,211	19	7,205	6	2,189	
6	2,432	X	X	3	1,126	10	4,135	
-	-	X	X	-	-	-	-	
-	-	X	X	-	-	X	X	
39	14,804	11	4,430	27	10,467	72	28,079	
88	33,129	129	49,091	73	28,939	28	10,323	
4	1,684	-	-	-	-	3	1,116	
16	6,035	4	1,626	4	1,687	9	3,542	
186	131,933	121	84,217	143	98,368	139	96,938	
8	5,625	5	3,465	8	5,470	-	-	
17	11,309	8	5,784	12	8,292	11	7,026	
16	11,267	6	4,229	14	9,957	5	3,563	
16	11,559	4	2,727	4	2,899	14	10,198	
-	-	-	-	-	-	-	-	
3	1,991	7	5,307	X	X	X	X	
28	21,419	8	5,477	16	10,010	67	46,442	
72	50,106	81	55,744	82	56,201	28	19,564	
10	7,395	X	X	X	X	5	3,416	
16	11,261	X	X	4	3,007	7	4,915	

30. 시도별 공사규모별

The Actuality of Electrical Work Completed by City,

(단위 : 건, 백만원)

시도 / 공사규모 및 발주기관	전국 Total		서울 Seoul		부산 Busan		대구 Daegu	
	건수 Number	금액 Amount	건수 Number	금액 Amount	건수 Number	금액 Amount	건수 Number	금액 Amount
10억원이상 ~ 20억원미만	2,590	3,583,467	550	782,379	115	158,525	76	104,179
정부기관	75	101,910	11	15,598	X	X	X	X
지방자치단체	135	181,993	19	25,950	10	14,122	3	3,473
공공단체	172	238,150	37	52,711	10	15,624	6	8,170
공기업	158	221,955	38	55,271	3	4,423	4	6,325
주한외국기관	4	4,808	X	X	-	-	X	X
해외외국기관	53	74,043	17	24,397	4	4,453	X	X
민간(제조)	383	537,196	74	106,470	7	10,121	11	14,369
민간(비제조)	1,172	1,617,981	309	436,274	64	88,404	39	53,017
한국전력(단가)	274	378,127	21	32,231	8	9,642	3	5,267
한국전력(일반)	164	227,304	23	32,204	7	8,878	4	5,409
20억원이상 ~ 30억원미만	807	1,944,484	257	623,087	38	92,090	16	36,685
정부기관	14	31,503	6	13,069	-	-	-	-
지방자치단체	20	47,624	3	7,285	X	X	X	X
공공단체	45	109,206	10	26,474	-	-	-	-
공기업	60	145,744	19	45,927	5	12,320	X	X
주한외국기관	X	X	-	-	-	-	-	-
해외외국기관	29	70,910	12	29,011	X	X	-	-
민간(제조)	138	335,729	38	94,157	X	X	X	X
민간(비제조)	426	1,027,582	162	390,668	25	60,601	11	25,046
한국전력(단가)	36	83,927	3	6,723	X	X	X	X
한국전력(일반)	38	90,195	4	9,773	X	X	-	-
30억원이상 ~ 50억원미만	575	2,209,900	229	878,900	26	97,409	13	49,089
정부기관	7	25,034	3	10,949	-	-	-	-
지방자치단체	X	X	X	X	-	-	-	-
공공단체	34	130,087	10	37,764	-	-	-	-
공기업	61	236,776	32	124,910	3	10,822	-	-
주한외국기관	-	-	-	-	-	-	-	-
해외외국기관	32	121,405	14	51,849	X	X	X	X
민간(제조)	120	464,403	29	119,592	X	X	3	10,635
민간(비제조)	296	1,137,567	136	514,819	20	76,108	8	30,711
한국전력(단가)	X	X	X	X	-	-	-	-
한국전력(일반)	21	80,124	3	11,247	-	-	X	X
50억원이상 ~ 100억원미만	367	2,476,691	182	1,251,790	6	35,556	4	28,753
정부기관	4	21,209	X	X	-	-	-	-
지방자치단체	4	23,129	3	17,105	-	-	-	-
공공단체	18	111,240	7	39,501	X	X	-	-
공기업	46	308,627	33	219,155	X	X	-	-
주한외국기관	X	X	-	-	-	-	-	-
해외외국기관	28	192,978	15	108,070	-	-	-	-
민간(제조)	83	570,835	40	277,321	X	X	X	X
민간(비제조)	173	1,178,536	82	579,096	X	X	3	23,627
한국전력(단가)	-	-	-	-	-	-	-	-
한국전력(일반)	10	64,824	X	X	X	X	-	-

발주기관별 공사실적(전문)(3)

Province, Scale of Work and Ordering Agency (Full Time) (3)

(Unit : number, million)

인천 Incheon		광주 Gwangju		대전 Daejeon		울산 Ulsan		City, Province / Scale of Work & Ordering Agency
건수 Number	금액 Amount	건수 Number	금액 Amount	건수 Number	금액 Amount	건수 Number	금액 Amount	
106	141,804	99	139,722	74	101,145	84	119,725	
5	6,358	-	-	3	4,307	X	X	
8	10,491	4	4,919	X	X	X	X	
10	13,472	X	X	6	7,307	X	X	
7	9,984	6	7,390	5	6,210	11	16,137	
-	-	-	-	-	-	-	-	
-	-	5	7,543	-	-	4	6,663	
18	24,296	7	10,559	6	9,402	33	47,066	
44	58,218	72	103,301	46	63,285	19	26,169	
10	14,231	3	3,826	X	X	7	10,342	
4	4,753	-	-	4	4,902	5	6,600	
22	52,811	40	97,075	15	37,315	28	67,319	
-	-	-	-	X	X	-	-	
X	X	-	-	-	-	-	-	
4	9,453	X	X	X	X	X	X	
-	-	-	-	X	X	6	15,287	
-	-	-	-	-	-	-	-	
X	X	5	12,616	-	-	X	X	
X	X	X	X	X	X	12	29,083	
12	28,909	33	79,215	9	21,927	5	11,529	
-	-	-	-	-	-	X	X	
X	X	-	-	-	-	-	-	
15	60,327	25	95,619	12	43,712	17	69,946	
-	-	-	-	-	-	-	-	
-	-	-	-	-	-	-	-	
-	-	-	-	X	X	-	-	
-	-	-	-	X	X	3	13,381	
-	-	-	-	-	-	-	-	
-	-	4	14,982	-	-	X	X	
6	24,234	3	11,285	4	13,918	10	41,287	
9	36,092	16	61,543	5	18,601	3	11,136	
-	-	-	-	-	-	-	-	
-	-	X	X	X	X	-	-	
6	40,773	20	116,995	8	51,084	10	71,912	
-	-	-	-	X	X	-	-	
-	-	-	-	-	-	-	-	
X	X	X	X	-	-	X	X	
-	-	X	X	X	X	3	22,560	
-	-	-	-	-	-	-	-	
-	-	5	29,190	-	-	X	X	
X	X	X	X	-	-	X	X	
X	X	11	63,299	4	25,315	X	X	
-	-	-	-	-	-	-	-	
-	-	-	-	-	-	X	X	

30. 시도별 공사규모별

The Actuality of Electrical Work Completed by City,

(단위 : 건, 백만원)

공사규모 및 발주기관 \ 시도	전국 Total		서울 Seoul		부산 Busan		대구 Daegu	
	건수 Number	금액 Amount	건수 Number	금액 Amount	건수 Number	금액 Amount	건수 Number	금액 Amount
100억원이상	166	3,306,342	107	2,224,276	-	-	X	X
정부기관	-	-	-	-	-	-	-	-
지방자치단체	-	-	-	-	-	-	-	-
공공단체	7	84,545	3	33,148	-	-	-	-
공기업	16	223,192	10	124,271	-	-	-	-
주한외국기관	-	-	-	-	-	-	-	-
해외외국기관	28	763,616	20	610,352	-	-	-	-
민간(제조)	47	900,378	27	551,337	-	-	-	-
민간(비제조)	65	1,222,261	46	893,327	-	-	X	X
한국전력(단가)	-	-	-	-	-	-	-	-
한국전력(일반)	3	112,351	X	X	-	-	-	-

발주기관별 공사실적(전문)(4)

Province, Scale of Work and Ordering Agency (Full Time) (4)

(Unit : number, million)

인천 Incheon		광주 Gwangju		대전 Daejeon		울산 Ulsan		City, Province / Scale of Work & Ordering Agency
건수 Number	금액 Amount	건수 Number	금액 Amount	건수 Number	금액 Amount	건수 Number	금액 Amount	
X	X	3	47,520	-	-	8	141,089	
-	-	-	-	-	-	-	-	
-	-	-	-	-	-	-	-	
-	-	-	-	-	-	-	-	
-	-	-	-	-	-	4	63,648	
-	-	-	-	-	-	-	-	
-	-	X	X	-	-	3	58,741	
-	-	-	-	-	-	-	-	
X	X	X	X	-	-	X	X	
-	-	-	-	-	-	-	-	
-	-	-	-	-	-	-	-	

30. 시도별 공사규모별

The Actuality of Electrical Work Completed by City,

(단위 : 건, 백만원)

공사규모 및 발주기관 \ 시도	세종 Sejong		경기 Gyeonggi-do		강원 Gangwon-do		충북 Chungcheongbuk-do		충남 Chungcheongnam-do	
	건수 Number	금액 Amount	건수 Number	금액 Amount	건수 Number	금액 Amount	건수 Number	금액 Amount	건수 Number	금액 Amount
합 계	4,053	164,896	236,872	5,830,393	33,912	723,750	37,933	773,667	48,385	1,207,152
정부기관	230	11,715	5,289	213,845	2,092	76,755	768	36,777	1,627	47,116
지방자치단체	312	12,830	13,629	395,734	6,218	125,885	3,011	96,240	5,074	123,425
공공단체	161	19,421	4,974	328,061	1,133	53,920	1,235	48,426	2,509	109,594
공기업	20	6,332	547	270,150	184	29,607	118	38,694	223	50,170
주한외국기관	-	-	64	8,493	-	-	-	-	X	X
해외외국기관	-	-	98	82,982	X	X	20	22,166	12	23,103
민간(제조)	282	7,166	72,148	1,207,606	1,821	26,844	8,109	162,539	6,736	214,669
민간(비제조)	1,479	86,457	61,475	2,603,481	11,506	233,976	10,694	208,402	16,686	426,400
한국전력(단가)	1,007	9,926	24,735	294,459	9,129	95,662	10,213	97,527	9,864	117,611
한국전력(일반)	562	11,049	53,913	425,583	1,827	80,360	3,765	62,895	5,652	89,531
1천만원미만	3,054	11,007	200,417	324,851	26,426	74,462	30,225	87,599	37,117	105,903
정부기관	139	488	3,476	8,093	1,270	2,962	491	1,275	1,170	2,728
지방자치단체	151	638	8,879	21,642	4,208	12,517	1,916	5,963	3,513	9,288
공공단체	92	250	3,468	8,813	772	1,942	825	1,888	1,837	4,936
공기업	X	X	112	600	95	303	19	136	46	202
주한외국기관	-	-	3	16	-	-	-	-	-	-
해외외국기관	-	-	10	75	-	-	-	-	-	-
민간(제조)	188	589	65,303	57,727	1,459	4,502	6,002	15,891	4,878	14,525
민간(비제조)	972	2,561	45,606	107,235	9,188	18,644	9,036	16,895	13,311	27,468
한국전력(단가)	991	4,642	21,195	97,351	7,860	30,978	8,590	39,136	7,973	33,611
한국전력(일반)	519	1,823	52,365	23,299	1,574	2,616	3,346	6,413	4,389	13,144
1천만원이상 ~ 4천만원미만	508	10,139	21,804	418,300	4,972	92,979	5,281	91,525	7,426	129,441
정부기관	53	1,058	958	18,960	450	9,704	126	2,745	247	4,940
지방자치단체	101	2,000	2,864	56,659	1,489	27,617	681	12,870	1,007	18,964
공공단체	40	864	779	15,483	192	3,616	271	4,734	325	6,376
공기업	X	X	113	2,397	35	544	28	491	53	1,243
주한외국기관	-	-	22	533	-	-	-	-	-	-
해외외국기관	-	-	13	313	-	-	X	X	-	-
민간(제조)	55	1,062	4,168	82,767	232	4,333	1,404	27,469	1,127	23,477
민간(비제조)	240	4,718	8,805	182,182	1,314	30,907	939	19,384	1,838	37,603
한국전력(단가)	10	201	3,334	48,069	1,207	15,067	1,579	20,552	1,794	23,840
한국전력(일반)	7	188	748	10,938	53	1,192	252	3,245	1,035	12,998
4천만원이상 ~ 5천만원미만	51	2,280	2,096	93,712	492	21,911	386	17,365	498	22,291
정부기관	3	130	126	5,616	61	2,763	22	974	27	1,213
지방자치단체	6	277	374	16,747	96	4,295	59	2,604	79	3,539
공공단체	4	184	115	5,217	30	1,366	9	395	44	1,975
공기업	X	X	12	538	3	134	3	134	11	493
주한외국기관	-	-	3	140	-	-	-	-	-	-
해외외국기관	-	-	X	X	-	-	-	-	-	-
민간(제조)	5	224	407	18,116	35	1,585	165	7,460	95	4,219
민간(비제조)	31	1,376	994	44,392	257	11,311	118	5,338	224	10,039
한국전력(단가)	-	-	6	273	X	X	X	X	X	X
한국전력(일반)	X	X	57	2,581	8	368	8	372	17	773

발주기관별 공사실적(전문)(5)

Province, Scale of Work and Ordering Agency (Full Time) (5)

(Unit : number, million)

전북 Jeonrabuk-do		전남 Jeonranam-do		경북 Gyeongsangbuk-do		경남 Gyeongsangnam-do		제주 Jeju-do		City, Province / Scale of Work & Ordering Agency
건수 Number	금액 Amount	건수 Number	금액 Amount	건수 Number	금액 Amount	건수 Number	금액 Amount	건수 Number	금액 Amount	
37,310	957,529	63,009	1,932,778	69,778	1,844,653	52,363	1,303,216	20,478	272,332	
866	35,850	1,371	49,169	1,343	65,565	1,674	46,688	244	8,552	
7,397	107,094	12,978	200,816	8,284	158,880	6,475	183,172	12,887	61,036	
1,972	48,648	1,774	110,935	4,706	111,511	3,621	68,639	483	30,979	
156	26,339	209	52,688	223	44,084	169	52,157	10	3,457	
8	2,601	X	X	3	244	-	-	-	-	
X	X	16	34,716	11	16,324	10	30,096	-	-	
3,886	112,247	6,714	413,019	10,301	520,429	7,748	211,715	623	7,382	
13,335	440,785	19,102	747,965	17,690	627,205	13,961	453,886	4,609	116,836	
6,200	108,154	16,130	193,610	21,303	188,628	15,432	161,060	1,413	32,405	
3,489	74,711	4,714	129,843	5,914	111,783	3,273	95,803	209	11,685	
27,783	66,894	48,320	144,710	53,253	152,490	40,015	135,473	17,683	17,467	
488	1,486	859	1,593	845	1,764	1,217	2,276	126	536	
5,744	9,229	10,384	33,977	5,751	17,136	3,858	10,956	12,011	2,436	
1,554	2,854	1,117	2,827	3,909	9,369	2,961	9,178	320	914	
75	192	40	168	103	317	59	136	-	-	
X	X	-	-	-	-	-	-	-	-	
-	-	X	X	-	-	-	-	-	-	
2,661	7,478	4,281	9,234	7,146	17,934	5,627	16,561	522	1,333	
9,459	21,107	14,985	25,138	13,834	25,552	11,047	25,632	3,590	7,699	
4,555	19,269	12,683	62,653	16,495	74,190	12,505	65,044	967	4,300	
3,246	5,274	3,969	9,100	5,170	6,229	2,741	5,689	147	247	
5,722	105,966	9,260	165,893	11,302	186,894	8,358	142,966	1,820	34,612	
220	4,608	288	5,890	197	4,037	211	4,455	75	1,506	
1,065	20,452	1,812	33,955	1,841	33,680	1,774	33,344	521	11,120	
236	4,704	363	7,253	493	8,684	385	7,308	96	1,967	
31	637	58	1,293	54	1,120	29	612	3	71	
-	-	X	X	X	X	-	-	-	-	
-	-	X	X	X	X	X	X	-	-	
803	15,865	1,223	24,812	1,815	34,390	1,307	26,149	64	1,302	
1,796	37,932	1,752	36,695	1,717	36,899	1,503	31,109	637	12,869	
1,534	21,135	3,338	50,626	4,721	60,698	2,841	36,247	412	5,498	
37	635	423	5,302	462	7,338	307	3,730	12	280	
444	19,917	744	33,031	637	28,332	538	24,091	221	9,850	
21	926	29	1,327	31	1,372	33	1,469	9	405	
111	4,970	149	6,711	113	5,040	133	5,915	127	5,685	
23	1,048	40	1,773	34	1,519	50	2,251	18	795	
3	140	11	508	X	X	6	275	X	X	
-	-	-	-	-	-	-	-	-	-	
-	-	X	X	-	-	X	X	-	-	
88	3,976	238	10,509	175	7,858	126	5,664	3	130	
193	8,633	256	11,264	259	11,414	168	7,531	61	2,698	
X	X	X	X	5	225	6	260	-	-	
4	176	17	752	18	815	15	679	X	X	

30. 시도별 공사규모별

The Actuality of Electrical Work Completed by City,

(단위 : 건, 백만원)

공사규모 및 발주기관 \ 시도	세종 Sejong		경기 Gyeonggi-do		강원 Gangwon-do		충북 Chungcheongbuk-do		충남 Chungcheongnam-do	
	건수 Number	금액 Amount	건수 Number	금액 Amount	건수 Number	금액 Amount	건수 Number	금액 Amount	건수 Number	금액 Amount
5천만원이상 ~ 1억원미만	148	10,589	4,657	328,844	771	53,955	865	60,911	1,169	82,067
정부기관	14	945	261	18,623	124	8,591	55	3,874	79	5,500
지방자치단체	18	1,193	676	48,890	192	13,478	175	12,506	213	15,058
공공단체	3	203	209	15,018	45	3,124	44	3,099	106	7,706
공기업	3	172	49	3,506	6	479	17	1,210	26	1,975
주한외국기관	-	-	17	1,113	-	-	-	-	-	-
해외외국기관	-	-	9	614	-	-	3	277	-	-
민간(제조)	21	1,399	981	67,771	50	3,425	295	19,628	261	18,032
민간(비제조)	79	5,880	2,230	156,973	297	20,614	236	17,221	412	28,514
한국전력(단가)	X	X	29	2,131	4	307	3	276	9	623
한국전력(일반)	9	721	196	14,204	53	3,937	37	2,820	63	4,661
1억원이상 ~ 3억원미만	189	30,337	4,780	796,050	845	141,457	763	125,724	1,454	244,219
정부기관	12	2,221	330	56,625	142	26,195	50	9,336	78	13,248
지방자치단체	29	4,393	618	103,604	169	27,672	108	18,811	192	33,159
공공단체	9	1,653	231	40,224	56	10,036	42	7,487	103	17,483
공기업	5	821	90	16,148	19	3,853	26	4,020	37	6,687
주한외국기관	-	-	15	2,543	-	-	-	-	X	X
해외외국기관	-	-	28	4,993	X	X	-	-	X	X
민간(제조)	9	1,313	795	133,695	36	6,350	176	28,810	259	43,217
민간(비제조)	108	16,875	2,316	376,581	329	50,714	282	43,244	650	107,407
한국전력(단가)	X	X	39	6,906	11	2,194	3	476	37	6,255
한국전력(일반)	16	2,915	318	54,731	82	14,308	76	13,540	96	16,247
3억원이상 ~ 5억원미만	36	14,211	1,178	452,968	174	68,059	144	56,253	308	118,755
정부기관	3	1,189	69	26,400	24	9,361	13	5,328	8	3,107
지방자치단체	3	1,179	104	39,073	31	12,038	34	12,965	41	16,083
공공단체	3	1,313	55	22,253	15	6,497	12	4,760	36	14,357
공기업	X	X	39	15,377	9	3,786	7	2,523	18	7,106
주한외국기관	-	-	-	-	-	-	-	-	-	-
해외외국기관	-	-	11	3,804	-	-	X	X	X	X
민간(제조)	X	X	197	74,825	5	2,066	22	8,389	51	19,118
민간(비제조)	18	6,859	581	224,291	54	20,690	30	12,245	121	45,673
한국전력(단가)	-	-	33	12,818	11	4,189	4	1,557	6	2,538
한국전력(일반)	5	1,869	89	34,127	25	9,430	21	8,015	25	10,017
5억원이상 ~ 10억원미만	39	27,901	990	693,839	135	91,193	157	111,017	240	168,519
정부기관	4	2,681	39	26,571	17	11,154	7	4,863	12	7,645
지방자치단체	4	3,150	83	56,738	22	14,033	33	22,139	21	15,345
공공단체	4	3,138	53	35,917	13	9,439	26	17,988	43	29,511
공기업	4	2,961	66	47,473	7	5,072	11	7,971	23	16,552
주한외국기관	-	-	X	X	-	-	-	-	-	-
해외외국기관	-	-	9	6,719	X	X	X	X	3	2,613
민간(제조)	X	X	134	94,492	3	2,274	26	18,851	28	19,923
민간(비제조)	15	10,292	477	331,852	43	29,302	26	19,052	79	54,388
한국전력(단가)	X	X	41	31,190	10	7,575	14	9,789	16	12,547
한국전력(일반)	5	3,489	86	61,811	19	11,740	13	9,577	15	9,995

발주기관별 공사실적(전문)(6)

Province, Scale of Work and Ordering Agency (Full Time) (6)

(Unit : number, million)

전북 Jeonrabuk-do		전남 Jeonranam-do		경북 Gyeongsangbuk-do		경남 Gyeongsangnam-do		제주 Jeju-do		City, Province / Scale of Work & Ordering Agency
건수 Number	금액 Amount	건수 Number	금액 Amount	건수 Number	금액 Amount	건수 Number	금액 Amount	건수 Number	금액 Amount	
1,066	74,547	1,692	120,528	1,512	107,502	1,400	99,952	338	23,676	
55	3,905	80	5,523	111	8,043	97	6,910	15	1,042	
263	18,685	316	22,301	285	19,986	327	22,981	106	7,621	
60	4,130	93	6,511	85	6,087	91	6,506	23	1,652	
7	483	18	1,252	8	544	14	948	X	X	
X	X	-	-	X	X	-	-	-	-	
-	-	4	270	X	X	-	-	-	-	
165	11,392	436	29,557	459	32,236	340	23,790	18	1,247	
464	32,190	670	49,289	489	35,083	464	33,901	155	10,531	
19	1,322	14	1,124	13	1,011	12	864	3	244	
32	2,357	61	4,702	60	4,377	55	4,053	17	1,270	
1,754	275,243	1,938	318,872	2,105	338,214	1,394	230,176	276	46,888	
59	10,506	79	13,797	110	19,057	81	13,826	16	2,735	
164	26,749	238	39,051	212	35,490	284	48,828	92	16,019	
68	12,001	90	16,201	118	20,787	91	16,074	11	1,677	
18	3,482	42	7,645	21	4,138	23	4,371	X	X	
X	X	-	-	X	X	-	-	-	-	
-	-	X	X	3	599	4	618	-	-	
107	17,581	315	56,362	424	72,041	239	39,507	13	2,051	
1,221	184,659	996	154,574	1,073	159,639	578	89,777	108	18,039	
23	4,193	24	4,379	24	4,254	22	4,097	10	1,588	
93	15,923	152	26,541	119	22,044	72	13,077	24	4,454	
226	86,896	348	134,710	380	146,065	261	98,726	61	23,422	
14	5,487	23	9,165	26	9,951	22	8,493	-	-	
29	10,669	24	8,878	49	18,616	55	20,836	17	6,421	
15	5,730	21	8,144	25	9,616	22	8,518	6	2,248	
11	4,570	16	6,369	14	5,444	11	4,187	X	X	
4	1,600	-	-	-	-	-	-	-	-	
-	-	-	-	-	-	X	X	-	-	
22	9,190	83	31,567	108	40,936	47	17,651	X	X	
80	30,620	139	54,576	122	47,206	68	25,738	27	10,383	
13	4,903	11	4,351	4	1,676	4	1,613	3	1,141	
38	14,128	31	11,660	32	12,621	31	11,313	5	2,216	
197	138,726	376	271,148	305	214,004	230	161,368	48	32,889	
7	5,478	7	4,601	17	11,280	13	9,259	X	X	
19	13,251	35	25,153	26	18,601	29	20,284	10	6,740	
10	6,514	29	20,121	21	15,691	16	11,250	5	2,863	
5	3,426	8	5,831	9	6,566	13	10,426	X	X	
X	X	-	-	-	-	-	-	-	-	
-	-	X	X	X	X	X	X	-	-	
24	15,689	66	47,594	84	57,756	34	22,617	X	X	
78	54,980	172	125,358	96	64,205	78	54,493	17	11,203	
26	19,990	23	17,378	18	14,134	15	11,659	12	9,280	
27	18,636	35	24,311	33	24,791	31	20,747	-	-	

30. 시도별 공사규모별

The Actuality of Electrical Work Completed by City,

(단위 : 건, 백만원)

시도 / 공사규모 및 발주기관	세종 Sejong		경기 Gyeonggi-do		강원 Gangwon-do		충북 Chungcheongbuk-do		충남 Chungcheongnam-do	
	건수 Number	금액 Amount	건수 Number	금액 Amount	건수 Number	금액 Amount	건수 Number	금액 Amount	건수 Number	금액 Amount
10억원이상 ~ 20억원미만	16	21,074	545	747,406	77	104,348	76	102,410	123	171,236
정부기관	X	X	23	31,131	4	6,027	X	X	5	6,255
지방자치단체	-	-	25	32,690	11	14,235	4	5,634	7	9,185
공공단체	X	X	32	43,311	8	10,772	6	8,075	11	14,588
공기업	X	X	35	48,013	8	10,586	4	6,451	6	8,739
주한외국기관	-	-	X	X	-	-	-	-	-	-
해외외국기관	-	-	4	5,695	-	-	11	13,443	X	X
민간(제조)	-	-	76	107,505	-	-	11	14,304	27	39,260
민간(비제조)	8	10,223	280	383,192	17	22,832	12	17,088	30	42,231
한국전력(단가)	3	4,347	42	56,646	21	28,504	16	21,131	27	35,593
한국전력(일반)	-	-	27	38,216	8	11,392	10	13,670	9	13,669
20억원이상 ~ 30억원미만	9	22,267	182	438,503	10	22,330	22	51,680	29	72,742
정부기관	-	-	4	8,897	-	-	X	X	X	X
지방자치단체	-	-	4	10,240	-	-	X	X	X	X
공공단체	4	9,686	13	30,127	X	X	-	-	X	X
공기업	-	-	14	33,389	X	X	X	X	3	7,174
주한외국기관	-	-	X	X	-	-	-	-	-	-
해외외국기관	-	-	X	X	-	-	3	7,152	3	8,062
민간(제조)	-	-	27	64,354	X	X	5	11,078	7	18,090
민간(비제조)	5	12,581	89	217,246	3	6,396	7	16,549	10	24,799
한국전력(단가)	-	-	15	35,766	3	6,759	X	X	X	X
한국전력(일반)	-	-	14	34,071	-	-	X	X	X	X
30억원이상 ~ 50억원미만	X	X	117	447,218	6	23,279	9	35,526	17	66,294
정부기관	-	-	X	X	-	-	X	X	-	-
지방자치단체	-	-	X	X	-	-	-	-	-	-
공공단체	-	-	12	47,079	-	-	-	-	3	10,037
공기업	-	-	11	42,402	-	-	X	X	-	-
주한외국기관	-	-	-	-	-	-	-	-	-	-
해외외국기관	-	-	6	22,938	-	-	-	-	X	X
민간(제조)	-	-	29	108,644	-	-	3	10,659	X	X
민간(비제조)	X	X	47	181,396	3	11,280	4	16,429	9	36,538
한국전력(단가)	-	-	X	X	-	-	-	-	-	-
한국전력(일반)	-	-	8	30,671	3	11,999	-	-	X	X
50억원이상 ~ 100억원미만	X	X	76	509,006	3	18,491	5	33,657	4	25,684
정부기관	-	-	X	X	-	-	-	-	-	-
지방자치단체	-	-	X	X	-	-	-	-	-	-
공공단체	-	-	4	25,006	X	X	-	-	-	-
공기업	-	-	4	25,035	-	-	X	X	-	-
주한외국기관	-	-	-	-	-	-	-	-	X	X
해외외국기관	-	-	5	35,387	-	-	-	-	-	-
민간(제조)	-	-	16	104,685	-	-	-	-	X	X
민간(비제조)	X	X	42	286,866	-	-	4	24,957	X	X
한국전력(단가)	-	-	-	-	-	-	-	-	-	-
한국전력(일반)	-	-	3	20,427	X	X	-	-	-	-

발주기관별 공사실적(전문)(7)

Province, Scale of Work and Ordering Agency (Full Time) (7)

(Unit : number, million)

전북 Jeonrabuk-do		전남 Jeonranam-do		경북 Gyeongsangbuk-do		경남 Gyeongsangnam-do		제주 Jeju-do		City, Province / Scale of Work & Ordering Agency
건수 Number	금액 Amount	건수 Number	금액 Amount	건수 Number	금액 Amount	건수 Number	금액 Amount	건수 Number	금액 Amount	
96	130,278	226	306,948	182	252,900	122	165,670	23	33,719	
X	X	6	7,272	5	7,060	-	-	X	X	
X	X	15	20,068	7	10,330	15	20,028	X	X	
3	4,162	13	18,244	17	24,548	5	7,554	X	X	
3	3,630	11	14,254	8	12,796	7	8,680	X	X	
-	-	-	-	-	-	-	-	-	-	
X	X	X	X	X	X	X	X	-	-	
9	13,465	40	55,612	45	59,932	19	24,834	-	-	
36	48,844	89	115,476	61	85,536	35	47,880	11	16,010	
29	37,293	32	46,835	22	29,748	24	33,626	4	6,141	
11	15,239	19	27,823	15	20,271	16	21,156	X	X	
17	41,106	49	114,897	45	107,626	23	55,657	5	11,293	
-	-	-	-	-	-	-	-	-	-	
-	-	5	10,722	-	-	-	-	X	X	
3	7,505	4	9,176	-	-	-	-	-	-	
X	X	X	X	X	X	3	7,064	-	-	
-	-	-	-	-	-	-	-	-	-	
-	-	-	-	-	-	-	-	-	-	
6	14,335	11	27,546	20	47,827	3	7,134	-	-	
6	14,048	18	42,941	19	45,652	10	24,475	X	X	
-	-	3	6,165	X	X	3	7,651	X	X	
X	X	6	13,831	3	6,513	4	9,334	-	-	
5	17,956	29	114,016	35	133,900	17	63,941	X	X	
-	-	-	-	X	X	-	-	-	-	
-	-	-	-	-	-	-	-	-	-	
-	-	3	12,285	4	15,210	-	-	X	X	
X	X	3	10,852	X	X	4	15,458	-	-	
-	-	-	-	-	-	-	-	-	-	
-	-	-	-	X	X	-	-	-	-	
X	X	10	37,642	14	55,601	5	18,359	-	-	
X	X	13	53,237	11	43,342	8	30,124	-	-	
-	-	-	-	-	-	-	-	-	-	
-	-	-	-	X	X	-	-	-	-	
-	-	22	144,732	17	116,654	3	24,949	-	-	
-	-	-	-	-	-	-	-	-	-	
-	-	-	-	-	-	-	-	-	-	
-	-	X	X	-	-	-	-	-	-	
-	-	-	-	X	X	-	-	-	-	
-	-	-	-	-	-	-	-	-	-	
-	-	-	-	X	X	-	-	-	-	
-	-	9	61,973	8	58,515	X	X	-	-	
-	-	11	68,538	7	48,008	X	X	-	-	
-	-	-	-	-	-	-	-	-	-	
-	-	X	X	-	-	X	X	-	-	

30. 시도별 공사규모별

The Actuality of Electrical Work Completed by City,

(단위 : 건, 백만원)

공사규모 및 발주기관 \ 시도	세종 Sejong		경기 Gyeonggi-do		강원 Gangwon-do		충북 Chungcheongbuk-do		충남 Chungcheongnam-do	
	건수 Number	금액 Amount	건수 Number	금액 Amount	건수 Number	금액 Amount	건수 Number	금액 Amount	건수 Number	금액 Amount
100억원이상	-	-	30	579,696	X	X	-	-	-	-
정부기관	-	-	-	-	-	-	-	-	-	-
지방자치단체	-	-	-	-	-	-	-	-	-	-
공공단체	-	-	3	39,613	-	-	-	-	-	-
공기업	-	-	X	X	-	-	-	-	-	-
주한외국기관	-	-	-	-	-	-	-	-	-	-
해외외국기관	-	-	-	-	-	-	-	-	-	-
민간(제조)	-	-	15	293,026	-	-	-	-	-	-
민간(비제조)	-	-	8	111,275	X	X	-	-	-	-
한국전력(단가)	-	-	-	-	-	-	-	-	-	-
한국전력(일반)	-	-	X	X	-	-	-	-	-	-

발주기관별 공사실적(전문)(8)

Province, Scale of Work and Ordering Agency (Full Time) (8)

(Unit : number, million)

전북 Jeonrabuk-do		전남 Jeonranam-do		경북 Gyeongsangbuk-do		경남 Gyeongsangnam-do		제주 Jeju-do		City, Province / Scale of Work & Ordering Agency
건수 Number	금액 Amount	건수 Number	금액 Amount	건수 Number	금액 Amount	건수 Number	금액 Amount	건수 Number	금액 Amount	
-	-	5	63,292	5	60,073	X	X	X	X	
-	-	-	-	-	-	-	-	-	-	
-	-	-	-	-	-	-	-	-	-	
-	-	-	-	-	-	-	-	X	X	
-	-	-	-	-	-	-	-	-	-	
-	-	-	-	-	-	-	-	-	-	
-	-	X	X	-	-	X	X	-	-	
-	-	X	X	3	35,403	-	-	-	-	
-	-	X	X	X	X	X	X	X	X	
-	-	-	-	-	-	-	-	-	-	
-	-	-	-	-	-	-	-	-	-	

31. 시도별 공사규모별

The Actuality of Electrical Work Completed by City,

(단위 : 건, 백만원)

시도 / 공사규모 및 발주기관	전국 Total		서울 Seoul		부산 Busan		대구 Daegu	
	건수 Number	금액 Amount	건수 Number	금액 Amount	건수 Number	금액 Amount	건수 Number	금액 Amount
합 계	173,036	8,550,961	13,403	2,120,784	7,252	382,982	6,646	217,819
정부기관	6,917	362,914	1,257	38,904	105	6,151	134	4,778
지방자치단체	26,258	581,163	1,592	47,054	874	36,085	1,072	19,195
공공단체	9,350	1,461,407	695	280,974	288	28,478	542	11,663
공기업	1,003	320,195	88	49,548	38	16,379	104	7,877
주한외국기관	31	9,450	26	4,854	-	-	X	X
해외외국기관	34	152,949	14	54,803	X	X	X	X
민간(제조)	26,419	1,851,697	1,760	897,734	1,462	45,623	1,371	24,165
민간(비제조)	63,796	3,092,570	6,587	689,425	3,867	144,792	2,418	140,675
한국전력(단가)	32,321	327,502	1,280	17,770	475	7,310	786	6,463
한국전력(일반)	6,907	391,114	104	39,717	142	4,778	216	2,659
1천만원미만	128,421	355,354	8,304	24,858	5,300	12,691	5,042	11,892
정부기관	4,700	11,503	898	2,070	37	118	106	203
지방자치단체	18,587	47,240	1,041	2,684	420	1,349	870	1,631
공공단체	6,814	15,808	354	964	171	678	494	694
공기업	426	1,252	19	33	X	X	70	316
주한외국기관	3	19	3	19	-	-	-	-
해외외국기관	X	X	-	-	-	-	-	-
민간(제조)	18,807	49,109	1,050	2,536	1,011	2,962	1,137	2,830
민간(비제조)	48,811	110,376	4,324	13,559	3,237	6,362	1,716	4,327
한국전력(단가)	24,829	111,559	589	2,873	294	1,058	447	1,720
한국전력(일반)	5,443	8,485	26	121	128	152	202	170
1천만원이상 ~ 4천만원미만	27,620	502,396	2,896	55,486	1,206	22,298	950	15,921
정부기관	1,230	24,667	231	4,927	36	649	14	297
지방자치단체	5,071	95,746	293	6,282	308	5,773	133	2,363
공공단체	1,267	24,327	140	2,934	68	1,210	24	462
공기업	196	3,835	15	350	10	171	23	360
주한외국기관	4	89	3	71	-	-	-	-
해외외국기관	X	X	-	-	-	-	-	-
민간(제조)	4,448	90,222	319	7,624	276	5,355	134	2,672
민간(비제조)	7,365	151,526	1,200	22,891	333	6,843	286	5,918
한국전력(단가)	7,325	99,234	684	10,171	173	2,244	336	3,849
한국전력(일반)	712	12,704	11	234	X	X	-	-
4천만원이상 ~ 5천만원미만	2,478	110,975	302	13,669	128	5,795	99	4,416
정부기관	156	7,002	35	1,583	3	133	X	X
지방자치단체	523	23,529	56	2,529	38	1,714	15	661
공공단체	176	7,874	26	1,199	4	179	3	130
공기업	25	1,142	X	X	-	-	X	X
주한외국기관	X	X	X	X	-	-	-	-
해외외국기관	X	X	-	-	-	-	X	X
민간(제조)	482	21,689	33	1,475	30	1,365	16	717
민간(비제조)	1,022	45,678	139	6,289	51	2,313	60	2,692
한국전력(단가)	6	277	-	-	X	X	-	-
한국전력(일반)	85	3,657	9	415	X	X	X	X

발주기관별 공사실적(겸업)(1)

Province, Scale of Work and Ordering Agency (Part Time) (1)

(Unit : number, million)

인천 Incheon		광주 Gwangju		대전 Daejeon		울산 Ulsan		City Province / Scale of Work & Ordering Agency
건수 Number	금액 Amount	건수 Number	금액 Amount	건수 Number	금액 Amount	건수 Number	금액 Amount	
7,634	398,990	4,989	202,250	3,816	141,921	2,702	175,293	
798	15,513	80	5,884	105	10,990	20	1,321	
714	31,101	485	11,947	179	16,805	286	10,906	
278	13,078	203	15,663	574	17,892	47	11,812	
56	21,949	24	3,703	23	5,776	12	5,703	
-	-	-	-	-	-	-	-	
-	-	-	-	-	-	-	-	
1,036	40,130	1,128	22,819	516	11,309	1,093	79,710	
2,505	251,142	1,882	132,140	1,478	71,377	703	58,447	
1,398	11,525	1,077	6,508	829	4,577	474	6,702	
849	14,552	110	3,586	112	3,196	67	691	
5,450	17,247	3,657	12,460	2,793	9,652	1,805	6,032	
703	1,162	32	106	40	160	7	57	
352	1,350	350	762	51	253	175	398	
132	403	114	331	444	1,217	28	59	
25	82	8	19	8	30	4	25	
-	-	-	-	-	-	-	-	
-	-	-	-	-	-	-	-	
620	2,124	845	2,764	385	1,222	704	2,192	
1,755	4,471	1,190	2,922	997	2,478	518	1,240	
1,233	6,024	1,021	5,328	826	4,106	308	1,932	
630	1,630	97	228	42	186	61	128	
1,336	26,008	667	14,117	527	10,799	534	9,771	
55	1,088	22	419	31	595	6	101	
225	4,534	75	1,515	61	1,300	67	1,162	
103	1,875	51	1,014	71	1,319	4	77	
15	295	10	235	5	127	4	82	
-	-	-	-	-	-	-	-	
-	-	-	-	-	-	-	-	
266	5,874	182	3,940	89	1,779	215	4,672	
332	6,802	270	6,009	213	4,558	73	1,682	
161	3,066	55	960	X	X	162	1,899	
179	2,474	X	X	56	1,083	3	96	
99	4,379	84	3,775	33	1,489	39	1,779	
3	136	4	176	X	X	X	X	
21	946	9	400	3	131	8	376	
6	268	8	356	5	236	-	-	
X	X	X	X	-	-	-	-	
-	-	-	-	-	-	-	-	
-	-	-	-	-	-	-	-	
31	1,358	37	1,685	5	229	14	644	
34	1,494	24	1,061	17	756	15	668	
-	-	-	-	-	-	-	-	
3	134	X	X	X	X	X	X	

31. 시도별 공사규모별

The Actuality of Electrical Work Completed by City,

(단위 : 건, 백만원)

시도 / 공사규모 및 발주기관	전국 Total		서울 Seoul		부산 Busan		대구 Daegu	
	건수 Number	금액 Amount	건수 Number	금액 Amount	건수 Number	금액 Amount	건수 Number	금액 Amount
5천만원이상 ~ 1억원미만	4,899	349,691	613	42,788	242	17,091	173	12,215
정부기관	331	23,356	38	2,579	12	889	4	278
지방자치단체	934	67,262	85	5,945	40	2,764	14	1,057
공공단체	293	20,664	51	3,268	11	761	7	476
공기업	55	3,834	9	604	8	543	-	-
주한외국기관	4	288	4	288	-	-	-	-
해외외국기관	6	459	X	X	-	-	-	-
민간(제조)	1,022	72,297	91	6,447	66	4,633	34	2,273
민간(비제조)	2,092	149,443	316	22,236	100	7,158	112	7,980
한국전력(단가)	27	1,993	X	X	X	X	X	X
한국전력(일반)	135	10,096	16	1,190	3	192	X	X
1억원이상 ~ 3억원미만	5,856	966,818	639	110,659	228	39,736	246	41,892
정부기관	309	53,908	34	5,587	12	2,134	5	775
지방자치단체	811	138,383	89	15,703	44	7,379	29	4,604
공공단체	363	65,680	59	10,667	22	4,242	7	1,079
공기업	115	21,084	15	2,660	7	1,298	3	481
주한외국기관	13	2,449	10	1,906	-	-	X	X
해외외국기관	7	1,123	X	X	-	-	X	X
민간(제조)	1,002	171,691	110	19,459	59	10,682	33	5,906
민간(비제조)	2,925	456,729	297	50,213	78	12,904	158	27,322
한국전력(단가)	30	5,593	X	X	X	X	X	X
한국전력(일반)	281	50,178	22	3,868	4	683	8	1,312
3억원이상 ~ 5억원미만	1,251	485,788	183	71,508	59	22,569	48	19,317
정부기관	89	34,243	10	3,872	4	1,694	3	1,293
지방자치단체	183	72,293	17	6,894	13	4,794	6	2,485
공공단체	113	44,069	16	6,607	6	2,328	X	X
공기업	42	16,734	8	3,323	X	X	X	X
주한외국기관	3	1,179	3	1,179	-	-	-	-
해외외국기관	X	X	-	-	-	-	-	-
민간(제조)	252	97,500	37	14,419	8	3,113	7	2,724
민간(비제조)	478	184,293	88	33,586	25	9,483	27	11,065
한국전력(단가)	16	6,191	-	-	-	-	-	-
한국전력(일반)	74	28,888	4	1,628	X	X	3	1,018
5억원이상 ~ 10억원미만	1,132	801,214	175	127,302	43	27,773	48	34,006
정부기관	52	36,919	5	3,998	X	X	-	-
지방자치단체	114	77,827	11	7,017	8	5,113	X	X
공공단체	112	77,091	13	9,867	3	1,967	3	2,039
공기업	68	50,278	5	3,587	6	4,547	3	2,339
주한외국기관	-	-	-	-	-	-	-	-
해외외국기관	4	3,407	X	X	-	-	-	-
민간(제조)	190	131,940	39	28,677	7	4,373	9	6,010
민간(비제조)	489	349,414	90	65,187	15	9,245	30	21,391
한국전력(단가)	32	23,769	X	X	X	X	X	X
한국전력(일반)	71	50,568	9	6,217	X	X	-	-

발주기관별 공사실적(겸업)(2)

Province, Scale of Work and Ordering Agency (Part Time) (2)

(Unit : number, million)

인천 Incheon		광주 Gwangju		대전 Daejeon		울산 Ulsan		City Province / Scale of Work & Ordering Agency
건수 Number	금액 Amount	건수 Number	금액 Amount	건수 Number	금액 Amount	건수 Number	금액 Amount	
253	18,729	163	11,761	135	9,865	105	7,191	
9	724	11	788	9	695	X	X	
43	3,025	18	1,227	17	1,311	8	512	
11	833	12	767	14	1,010	3	212	
3	217	-	-	X	X	X	X	
-	-	-	-	-	-	-	-	
-	-	-	-	-	-	-	-	
64	4,854	28	1,941	13	924	60	3,936	
110	8,058	92	6,858	76	5,420	31	2,286	
X	X	-	-	X	X	-	-	
12	955	X	X	4	329	-	-	
269	46,694	294	46,384	239	38,140	119	20,836	
13	2,738	6	883	13	2,291	3	648	
54	9,621	26	4,429	34	5,494	18	3,305	
13	2,153	10	1,655	26	4,960	6	1,091	
4	739	3	573	4	763	-	-	
-	-	-	-	-	-	-	-	
-	-	-	-	-	-	-	-	
34	5,330	23	3,864	18	3,240	52	9,451	
130	22,343	221	34,230	137	20,246	37	5,689	
X	X	X	X	-	-	X	X	
20	3,542	4	531	7	1,146	X	X	
71	27,500	46	17,227	33	13,114	31	12,171	
8	3,100	-	-	6	2,490	X	X	
14	5,763	5	1,951	8	3,187	6	2,593	
7	2,566	X	X	6	2,367	-	-	
3	1,077	-	-	X	X	X	X	
-	-	-	-	-	-	-	-	
-	-	-	-	-	-	-	-	
7	2,713	6	2,186	X	X	16	6,096	
30	11,514	31	11,624	7	2,934	5	1,955	
-	-	-	-	X	X	X	X	
X	X	X	X	X	X	-	-	
69	49,758	39	27,386	34	23,263	27	18,021	
3	1,870	5	3,511	4	3,510	-	-	
4	2,803	X	X	3	1,740	4	2,561	
4	2,785	X	X	6	3,940	X	X	
X	X	-	-	X	X	X	X	
-	-	-	-	-	-	-	-	
-	-	-	-	-	-	-	-	
10	7,245	5	3,444	3	1,790	15	10,517	
45	32,241	24	16,318	16	10,781	5	2,814	
X	X	-	-	-	-	-	-	
X	X	X	X	-	-	-	-	

31. 시도별 공사규모별

The Actuality of Electrical Work Completed by City,

(단위 : 건, 백만원)

시도 / 공사규모 및 발주기관	전국 Total		서울 Seoul		부산 Busan		대구 Daegu	
	건수 Number	금액 Amount	건수 Number	금액 Amount	건수 Number	금액 Amount	건수 Number	금액 Amount
10억원이상 ~ 20억원미만	735	1,032,159	131	187,525	24	32,801	26	35,869
정부기관	26	34,383	4	5,579	-	-	X	X
지방자치단체	27	36,528	-	-	X	X	X	X
공공단체	68	95,425	12	15,499	X	X	X	X
공기업	42	60,608	8	11,690	X	X	3	3,910
주한외국기관	X	X	X	X	-	-	-	-
해외외국기관	5	8,183	4	6,741	-	-	-	-
민간(제조)	106	156,255	29	43,532	X	X	X	X
민간(비제조)	347	481,664	67	93,475	15	19,260	17	23,080
한국전력(단가)	53	71,159	X	X	X	X	-	-
한국전력(일반)	60	86,649	5	8,496	X	X	-	-
20억원이상 ~ 30억원미만	247	599,205	42	101,581	8	18,510	10	25,429
정부기관	10	23,767	X	X	-	-	-	-
지방자치단체	6	14,927	-	-	-	-	X	X
공공단체	39	94,675	5	13,193	-	-	X	X
공기업	12	29,312	3	6,934	-	-	-	-
주한외국기관	-	-	-	-	-	-	-	-
해외외국기관	3	7,316	3	7,316	-	-	-	-
민간(제조)	30	71,709	11	26,238	X	X	-	-
민간(비제조)	111	269,433	17	40,840	6	14,007	8	20,038
한국전력(단가)	X	X	X	X	-	-	-	-
한국전력(일반)	34	83,586	X	X	-	-	-	-
30억원이상 ~ 50억원미만	196	744,565	43	165,761	7	27,412	3	11,605
정부기관	3	10,981	-	-	-	-	-	-
지방자치단체	X	X	-	-	X	X	-	-
공공단체	33	122,195	8	29,832	X	X	-	-
공기업	15	60,633	X	X	X	X	-	-
주한외국기관	X	X	-	-	-	-	-	-
해외외국기관	-	-	-	-	-	-	-	-
민간(제조)	32	127,999	9	37,209	-	-	-	-
민간(비제조)	98	366,382	24	91,735	3	11,982	3	11,605
한국전력(단가)	X	X	-	-	-	-	-	-
한국전력(일반)	11	41,665	-	-	-	-	-	-
50억원이상 ~ 100억원미만	132	872,873	54	371,860	3	21,704	X	X
정부기관	7	46,069	X	X	-	-	-	-
지방자치단체	-	-	-	-	-	-	-	-
공공단체	39	268,525	9	66,577	-	-	-	-
공기업	4	26,071	X	X	-	-	-	-
주한외국기관	-	-	-	-	-	-	-	-
해외외국기관	X	X	X	X	-	-	-	-
민간(제조)	32	199,010	19	120,161	X	X	-	-
민간(비제조)	48	318,762	21	150,737	X	X	X	X
한국전력(단가)	-	-	-	-	-	-	-	-
한국전력(일반)	-	-	-	-	-	-	-	-

발주기관별 공사실적(겸업)(3)

Province, Scale of Work and Ordering Agency (Part Time) (3)

(Unit : number, million)

인천 Incheon		광주 Gwangju		대전 Daejeon		울산 Ulsan		City Province / Scale of Work & Ordering Agency
건수 Number	금액 Amount	건수 Number	금액 Amount	건수 Number	금액 Amount	건수 Number	금액 Amount	
55	76,578	28	37,478	16	21,290	26	38,219	
4	4,694	-	-	X	X	-	-	
-	-	-	-	X	X	-	-	
X	X	X	X	X	X	X	X	
3	4,500	X	X	-	-	-	-	
-	-	-	-	-	-	-	-	
-	-	-	-	-	-	-	-	
X	X	X	X	X	X	11	17,737	
42	60,069	22	29,453	11	14,472	12	16,323	
X	X	-	-	-	-	X	X	
X	X	X	X	-	-	-	-	
19	46,397	6	14,137	6	14,309	3	8,668	
-	-	-	-	-	-	-	-	
-	-	-	-	X	X	-	-	
-	-	X	X	-	-	X	X	
-	-	-	-	X	X	-	-	
-	-	-	-	-	-	-	-	
-	-	-	-	-	-	-	-	
X	X	-	-	-	-	-	-	
17	40,837	4	9,247	4	9,732	X	X	
-	-	-	-	-	-	-	-	
X	X	-	-	-	-	-	-	
7	25,725	5	17,524	-	-	12	47,189	
-	-	-	-	-	-	-	-	
X	X	-	-	-	-	-	-	
-	-	X	X	-	-	X	X	
-	-	-	-	-	-	X	X	
-	-	-	-	-	-	-	-	
-	-	-	-	-	-	-	-	
-	-	-	-	-	-	6	24,464	
6	22,669	4	14,420	-	-	4	14,615	
-	-	-	-	-	-	-	-	
-	-	-	-	-	-	-	-	
4	23,905	-	-	-	-	X	X	
-	-	-	-	-	-	-	-	
-	-	-	-	-	-	-	-	
-	-	-	-	-	-	-	-	
-	-	-	-	-	-	-	-	
-	-	-	-	-	-	-	-	
-	-	-	-	-	-	-	-	
X	X	-	-	-	-	-	-	
3	18,645	-	-	-	-	X	X	
-	-	-	-	-	-	-	-	
-	-	-	-	-	-	-	-	

31. 시도별 공사규모별

The Actuality of Electrical Work Completed by City,

(단위 : 건, 백만원)

공사규모 및 발주기관 \ 시도	전국 Total		서울 Seoul		부산 Busan		대구 Daegu	
	건수 Number	금액 Amount	건수 Number	금액 Amount	건수 Number	금액 Amount	건수 Number	금액 Amount
100억원이상	69	1,729,924	21	847,787	4	134,602	-	-
정부기관	4	56,117	-	-	-	-	-	-
지방자치단체	-	-	-	-	-	-	-	-
공공단체	33	625,074	X	X	X	X	-	-
공기업	3	45,411	-	-	-	-	-	-
주한외국기관	-	-	-	-	-	-	-	-
해외외국기관	X	X	X	X	X	X	-	-
민간(제조)	16	662,277	13	589,955	-	-	-	-
민간(비제조)	10	208,869	4	98,676	X	X	-	-
한국전력(단가)	-	-	-	-	-	-	-	-
한국전력(일반)	X	X	X	X	-	-	-	-

발주기관별 공사실적(겸업)(4)

Province, Scale of Work and Ordering Agency (Part Time) (4)

(Unit : number, million)

인천 Incheon		광주 Gwangju		대전 Daejeon		울산 Ulsan		City Province / Scale of Work & Ordering Agency
건수 Number	금액 Amount	건수 Number	금액 Amount	건수 Number	금액 Amount	건수 Number	금액 Amount	
X	X	-	-	-	-	-	-	
-	-	-	-	-	-	-	-	
-	-	-	-	-	-	-	-	
-	-	-	-	-	-	-	-	
X	X	-	-	-	-	-	-	
-	-	-	-	-	-	-	-	
-	-	-	-	-	-	-	-	
-	-	-	-	-	-	-	-	
X	X	-	-	-	-	-	-	
-	-	-	-	-	-	-	-	
-	-	-	-	-	-	-	-	

31. 시도별 공사규모별

The Actuality of Electrical Work Completed by City,

(단위 : 건, 백만원)

공사규모 및 발주기관 \ 시도	세종 Sejong		경기 Gyeonggi-do		강원 Gangwon-do		충북 Chungcheongbuk-do		충남 Chungcheongnam-do	
	건수 Number	금액 Amount	건수 Number	금액 Amount	건수 Number	금액 Amount	건수 Number	금액 Amount	건수 Number	금액 Amount
합 계	1,097	26,152	32,527	1,484,622	11,600	241,921	12,947	161,109	12,326	447,516
정부기관	26	2,238	1,397	50,982	1,096	31,416	125	12,762	461	135,304
지방자치단체	493	6,676	3,051	110,812	1,970	37,247	2,180	34,183	969	21,877
공공단체	29	1,554	2,133	135,713	625	15,490	416	10,981	567	34,772
공기업	11	704	155	84,285	51	6,011	18	6,085	59	24,380
주한외국기관	-	-	-	-	-	-	-	-	-	-
해외외국기관	-	-	11	2,700	-	-	-	-	-	-
민간(제조)	29	1,303	7,051	256,929	1,489	27,420	1,472	29,681	1,016	32,899
민간(비제조)	438	7,320	13,316	698,776	4,156	88,942	6,050	47,465	4,013	154,262
한국전력(단가)	53	1,991	4,768	63,542	1,604	21,722	1,816	14,386	5,002	36,761
한국전력(일반)	18	4,366	645	80,883	609	13,673	870	5,566	239	7,261
1천만원미만	864	1,607	23,487	64,682	8,642	22,716	10,750	26,669	9,654	28,905
정부기관	8	57	946	2,479	765	1,830	38	214	298	755
지방자치단체	396	722	1,677	4,501	1,249	3,963	1,824	5,595	616	1,193
공공단체	19	52	1,662	3,173	464	1,149	332	550	396	786
공기업	3	22	27	155	25	77	X	X	9	47
주한외국기관	-	-	-	-	-	-	-	-	-	-
해외외국기관	-	-	-	-	-	-	-	-	-	-
민간(제조)	12	45	5,206	13,304	1,269	3,113	989	2,653	748	1,996
민간(비제조)	391	534	9,771	22,476	3,113	6,792	5,521	12,254	3,097	6,116
한국전력(단가)	33	171	3,745	17,844	1,207	5,135	1,198	4,776	4,296	17,775
한국전력(일반)	X	X	453	749	550	658	847	622	194	236
1천만원이상 ~ 4천만원미만	167	3,054	5,275	100,935	1,980	38,067	1,632	26,797	1,648	29,133
정부기관	11	195	225	4,818	199	3,797	46	827	82	1,594
지방자치단체	84	1,527	843	16,701	539	10,072	239	3,993	245	4,997
공공단체	4	74	221	4,144	107	1,989	47	1,013	89	1,712
공기업	5	63	28	590	13	242	8	155	15	265
주한외국기관	-	-	-	-	-	-	-	-	-	-
해외외국기관	-	-	X	X	-	-	-	-	-	-
민간(제조)	11	202	1,133	21,909	157	2,805	340	6,759	156	3,143
민간(비제조)	28	627	1,802	36,394	577	14,047	332	6,621	351	7,575
한국전력(단가)	18	187	986	15,599	379	4,888	615	7,353	696	9,560
한국전력(일반)	6	180	35	735	9	228	5	77	14	288
4천만원이상 ~ 5천만원미만	11	487	572	25,612	312	13,746	98	4,437	94	4,284
정부기관	X	X	39	1,755	19	856	5	215	11	500
지방자치단체	4	184	121	5,457	41	1,854	19	854	23	1,049
공공단체	-	-	54	2,302	9	413	4	184	13	594
공기업	-	-	5	223	X	X	-	-	X	X
주한외국기관	-	-	-	-	-	-	-	-	-	-
해외외국기관	-	-	-	-	-	-	-	-	-	-
민간(제조)	X	X	124	5,620	10	435	22	988	16	728
민간(비제조)	3	128	222	9,943	231	10,093	46	2,103	28	1,270
한국전력(단가)	-	-	X	X	-	-	-	-	-	-
한국전력(일반)	-	-	6	264	X	X	X	X	X	X

발주기관별 공사실적(겸업)(5)

Province, Scale of Work and Ordering Agency (Part Time) (5)

(Unit : number, million)

전북 Jeonrabuk-do		전남 Jeonranam-do		경북 Gyeongsangbuk-do		경남 Gyeongsangnam-do		제주 Jeju-do		City Province / Scale of Work & Ordering Agency
건수 Number	금액 Amount	건수 Number	금액 Amount	건수 Number	금액 Amount	건수 Number	금액 Amount	건수 Number	금액 Amount	
9,768	256,746	10,984	1,393,858	22,485	559,024	10,668	180,111	2,192	159,865	
237	9,637	189	9,384	451	16,054	399	10,164	37	1,431	
1,425	43,108	2,874	47,677	6,261	64,365	1,515	32,472	318	9,654	
321	13,323	687	830,621	1,287	18,134	559	14,930	99	6,328	
23	1,865	100	65,221	46	7,364	190	8,382	5	4,964	
-	-	-	-	4	4,479	-	-	-	-	
X	X	-	-	X	X	-	-	3	1,553	
915	34,818	1,401	84,762	3,237	208,581	1,314	30,262	129	23,554	
3,885	96,597	3,592	189,233	5,134	171,904	2,742	45,306	1,030	104,769	
2,523	36,042	1,554	18,233	4,800	39,933	3,316	28,160	566	5,877	
438	21,301	587	148,727	1,263	27,984	633	10,436	5	1,736	
6,849	17,539	7,891	18,656	18,426	50,840	7,965	23,171	1,542	5,738	
104	505	61	273	359	718	279	714	19	83	
955	2,045	2,180	4,139	5,392	13,753	853	2,345	186	555	
200	384	355	812	1,174	3,430	404	1,015	71	110	
10	51	50	138	5	33	159	200	X	X	
-	-	-	-	-	-	-	-	-	-	
-	-	-	-	-	-	-	-	X	X	
572	1,620	943	2,239	2,287	5,124	945	2,222	84	161	
2,984	5,640	2,824	4,781	4,400	9,118	2,218	4,877	755	2,428	
1,656	6,766	1,151	5,984	3,890	17,244	2,510	10,432	425	2,391	
368	527	327	290	919	1,419	597	1,366	-	-	
1,860	31,289	1,723	33,262	2,797	46,620	2,021	31,828	401	7,009	
81	1,528	79	1,617	40	820	61	1,163	11	232	
277	5,087	473	8,937	625	10,991	500	8,689	84	1,821	
71	1,363	97	1,849	65	1,308	92	1,711	13	273	
5	126	11	233	22	397	6	121	X	X	
-	-	-	-	X	X	-	-	-	-	
-	-	-	-	-	-	-	-	-	-	
200	3,930	219	4,593	502	10,478	231	4,182	18	305	
372	7,217	359	7,258	366	7,518	332	6,690	139	2,877	
847	11,883	393	5,553	892	11,414	792	9,092	135	1,478	
7	155	92	3,222	284	3,676	7	180	-	-	
112	5,091	195	8,555	161	7,213	102	4,573	37	1,674	
5	233	10	438	6	266	10	439	X	X	
28	1,259	51	2,291	41	1,827	30	1,325	15	670	
3	135	14	638	7	324	17	782	3	132	
X	X	3	138	7	318	X	X	-	-	
-	-	-	-	-	-	-	-	-	-	
-	-	-	-	-	-	-	-	-	-	
25	1,106	34	1,513	57	2,584	21	930	5	223	
46	2,130	39	1,724	33	1,460	22	1,005	12	551	
3	140	-	-	X	X	-	-	-	-	
-	-	44	1,813	9	391	X	X	X	X	

31. 시도별 공사규모별

The Actuality of Electrical Work Completed by City,

(단위 : 건, 백만원)

공사규모 및 발주기관 \ 시도	세종 Sejong		경기 Gyeonggi-do		강원 Gangwon-do		충북 Chungcheongbuk-do		충남 Chungcheongnam-do	
	건수 Number	금액 Amount	건수 Number	금액 Amount	건수 Number	금액 Amount	건수 Number	금액 Amount	건수 Number	금액 Amount
5천만원이상 ~ 1억원미만	16	1,140	1,107	79,241	319	22,370	195	13,751	271	19,337
정부기관	X	X	77	5,547	46	3,122	12	838	22	1,590
지방자치단체	4	310	192	14,193	83	6,174	35	2,555	45	3,180
공공단체	3	242	63	4,489	15	1,068	11	762	18	1,278
공기업	X	X	12	848	4	256	-	-	5	379
주한외국기관	-	-	-	-	-	-	-	-	-	-
해외외국기관	-	-	3	214	-	-	-	-	-	-
민간(제조)	X	X	206	14,501	18	1,294	74	5,142	38	2,539
민간(비제조)	5	348	510	36,154	134	9,020	63	4,453	132	9,618
한국전력(단가)	-	-	6	437	X	X	-	-	X	X
한국전력(일반)	X	X	38	2,860	17	1,288	-	-	10	671
1억원이상 ~ 3억원미만	16	2,910	1,232	206,290	226	37,915	194	31,772	487	70,278
정부기관	X	X	74	12,701	45	7,826	14	2,324	19	3,167
지방자치단체	X	X	152	24,503	45	8,176	41	7,428	27	4,386
공공단체	X	X	66	12,222	18	3,399	12	2,060	28	5,053
공기업	X	X	26	5,187	X	X	5	704	16	2,974
주한외국기관	-	-	-	-	-	-	-	-	-	-
해외외국기관	-	-	3	524	-	-	-	-	-	-
민간(제조)	X	X	245	42,175	19	2,769	35	6,053	40	6,689
민간(비제조)	6	978	604	97,932	70	10,578	77	11,487	342	45,117
한국전력(단가)	X	X	4	733	3	545	-	-	X	X
한국전력(일반)	3	693	58	10,313	24	4,409	10	1,716	13	2,574
3억원이상 ~ 5억원미만	8	3,037	310	119,645	46	18,285	37	14,565	46	17,528
정부기관	X	X	23	8,770	11	4,224	6	2,346	X	X
지방자치단체	X	X	34	13,226	7	2,650	8	3,315	7	2,561
공공단체	X	X	19	7,306	5	2,076	3	1,271	8	3,201
공기업	X	X	10	3,997	-	-	X	X	X	X
주한외국기관	-	-	-	-	-	-	-	-	-	-
해외외국기관	-	-	X	X	-	-	-	-	-	-
민간(제조)	-	-	66	25,846	5	2,161	8	2,733	11	4,269
민간(비제조)	3	1,213	135	51,398	11	4,284	7	2,800	12	4,522
한국전력(단가)	-	-	4	1,641	4	1,665	-	-	-	-
한국전력(일반)	X	X	18	7,062	3	1,226	4	1,648	4	1,422
5억원이상 ~ 10억원미만	12	7,650	263	186,450	43	30,626	29	19,974	51	34,669
정부기관	X	X	9	6,572	6	4,071	X	X	6	4,017
지방자치단체	X	X	20	12,565	6	4,358	13	9,132	5	3,185
공공단체	X	X	20	13,359	6	3,596	6	4,003	7	4,298
공기업	-	-	23	16,551	5	3,937	X	X	4	2,752
주한외국기관	-	-	-	-	-	-	-	-	-	-
해외외국기관	-	-	X	X	-	-	-	-	-	-
민간(제조)	X	X	35	23,698	6	5,026	X	X	3	1,673
민간(비제조)	X	X	131	95,295	8	5,588	X	X	23	16,220
한국전력(단가)	-	-	9	7,116	3	1,988	X	X	X	X
한국전력(일반)	5	3,096	14	9,776	3	2,061	X	X	X	X

발주기관별 공사실적(겸업)(6)

Province, Scale of Work and Ordering Agency (Part Time) (6)

(Unit : number, million)

전북 Jeonrabuk-do		전남 Jeonranam-do		경북 Gyeongsangbuk-do		경남 Gyeongsangnam-do		제주 Jeju-do		City Province / Scale of Work & Ordering Agency
건수 Number	금액 Amount	건수 Number	금액 Amount	건수 Number	금액 Amount	건수 Number	금액 Amount	건수 Number	금액 Amount	
264	19,009	311	22,496	411	29,667	255	18,326	66	4,715	
25	1,660	18	1,310	14	988	29	1,978	X	X	
73	5,224	91	6,566	107	7,605	68	4,823	11	791	
16	1,241	27	2,005	12	896	17	1,198	X	X	
X	X	5	329	X	X	3	201	-	-	
-	-	-	-	-	-	-	-	-	-	
X	X	-	-	X	X	-	-	-	-	
51	3,682	71	4,963	143	10,525	53	3,807	11	783	
84	6,151	85	6,316	124	8,773	79	5,857	39	2,758	
3	223	3	203	3	241	X	X	X	X	
9	651	11	805	6	453	5	386	-	-	
551	85,714	392	65,599	425	71,124	237	39,701	62	11,172	
18	3,243	16	2,930	18	3,350	15	2,746	3	389	
60	10,167	57	9,540	69	12,800	50	8,214	15	2,506	
24	4,265	33	6,116	14	2,263	19	3,363	5	830	
X	X	7	1,136	5	1,039	14	2,600	X	X	
-	-	-	-	X	X	-	-	-	-	
-	-	-	-	X	X	-	-	X	X	
49	8,195	75	12,736	155	25,798	49	8,247	4	729	
363	53,640	169	26,976	136	20,769	71	10,827	29	5,478	
-	-	X	X	4	604	4	818	3	699	
35	5,872	34	6,013	21	3,942	15	2,886	X	X	
57	22,186	112	44,131	104	39,948	41	15,646	19	7,410	
X	X	3	1,039	7	2,478	X	X	-	-	
18	7,186	10	3,927	14	5,672	9	3,242	6	2,425	
3	1,157	21	8,375	9	3,222	5	1,865	X	X	
X	X	5	1,983	X	X	4	1,703	-	-	
-	-	-	-	-	-	-	-	-	-	
-	-	-	-	-	-	-	-	-	-	
8	3,055	26	9,905	38	14,661	7	2,913	-	-	
17	6,510	38	15,333	24	9,244	9	3,235	9	3,594	
X	X	X	X	-	-	X	X	X	X	
7	2,860	8	3,166	11	4,357	3	1,254	X	X	
49	34,744	112	82,010	83	58,786	31	20,989	24	17,805	
X	X	X	X	4	2,722	X	X	X	X	
11	8,009	7	4,696	10	7,179	5	3,834	X	X	
X	X	27	18,972	4	3,302	4	2,580	X	X	
X	X	11	8,701	X	X	X	X	X	X	
-	-	-	-	-	-	-	-	-	-	
-	-	-	-	-	-	-	-	-	-	
6	3,557	18	12,316	25	17,280	4	2,530	X	X	
16	11,629	37	27,664	24	17,171	8	5,303	15	11,176	
3	2,614	X	X	4	2,784	3	1,824	X	X	
9	6,311	9	7,260	10	6,853	4	2,956	X	X	

31. 시도별 공사규모별

The Actuality of Electrical Work Completed by City,

(단위 : 건, 백만원)

시도 / 공사규모 및 발주기관	세종 Sejong		경기 Gyeonggi-do		강원 Gangwon-do		충북 Chungcheongbuk-do		충남 Chungcheongnam-do	
	건수 Number	금액 Amount	건수 Number	금액 Amount	건수 Number	금액 Amount	건수 Number	금액 Amount	건수 Number	금액 Amount
10억원이상 ~ 20억원미만	X	X	165	231,399	23	29,767	8	10,999	32	44,581
정부기관	-	-	X	X	5	5,690	X	X	3	4,091
지방자치단체	X	X	9	11,326	-	-	X	X	X	X
공공단체	-	-	10	12,840	X	X	X	X	4	5,239
공기업	-	-	16	24,957	X	X	-	-	X	X
주한외국기관	-	-	-	-	-	-	-	-	-	-
해외외국기관	-	-	-	-	-	-	-	-	-	-
민간(제조)	-	-	23	32,430	3	3,528	X	X	-	-
민간(비제조)	-	-	81	114,304	6	8,437	X	X	16	22,664
한국전력(단가)	X	X	11	14,498	6	7,353	X	X	5	7,294
한국전력(일반)	-	-	13	17,958	X	X	-	-	X	X
20억원이상 ~ 30억원미만	X	X	55	133,114	4	9,809	X	X	18	44,761
정부기관	-	-	X	X	-	-	X	X	5	12,243
지방자치단체	-	-	3	8,340	-	-	-	-	-	-
공공단체	-	-	12	27,389	-	-	-	-	X	X
공기업	-	-	3	7,453	-	-	-	-	4	10,090
주한외국기관	-	-	-	-	-	-	-	-	-	-
해외외국기관	-	-	-	-	-	-	-	-	-	-
민간(제조)	-	-	6	15,539	X	X	X	X	X	X
민간(비제조)	X	X	23	54,260	X	X	-	-	6	15,049
한국전력(단가)	-	-	X	X	-	-	-	-	-	-
한국전력(일반)	-	-	5	12,499	X	X	-	-	-	-
30억원이상 ~ 50억원미만	-	-	37	136,875	5	18,619	X	X	14	51,929
정부기관	-	-	-	-	-	-	-	-	3	10,981
지방자치단체	-	-	-	-	-	-	-	-	-	-
공공단체	-	-	X	X	-	-	-	-	3	10,057
공기업	-	-	4	16,903	-	-	X	X	X	X
주한외국기관	-	-	-	-	-	-	-	-	-	-
해외외국기관	-	-	-	-	-	-	-	-	-	-
민간(제조)	-	-	X	X	X	X	-	-	X	X
민간(비제조)	-	-	23	84,071	4	14,688	X	X	5	19,529
한국전력(단가)	-	-	X	X	-	-	-	-	-	-
한국전력(일반)	-	-	5	18,667	-	-	-	-	-	-
50억원이상 ~ 100억원미만	-	-	18	113,915	-	-	-	-	7	45,994
정부기관	-	-	-	-	-	-	-	-	6	39,410
지방자치단체	-	-	-	-	-	-	-	-	-	-
공공단체	-	-	X	X	-	-	-	-	-	-
공기업	-	-	X	X	-	-	-	-	-	-
주한외국기관	-	-	-	-	-	-	-	-	-	-
해외외국기관	-	-	-	-	-	-	-	-	-	-
민간(제조)	-	-	4	25,197	-	-	-	-	-	-
민간(비제조)	-	-	12	74,086	-	-	-	-	X	X
한국전력(단가)	-	-	-	-	-	-	-	-	-	-
한국전력(일반)	-	-	-	-	-	-	-	-	-	-

발주기관별 공사실적(겸업)(7)

Province, Scale of Work and Ordering Agency (Part Time) (7)

(Unit : number, million)

전북 Jeonrabuk-do		전남 Jeonranam-do		경북 Gyeongsangbuk-do		경남 Gyeongsangnam-do		제주 Jeju-do		City Province / Scale of Work & Ordering Agency
건수 Number	금액 Amount	건수 Number	금액 Amount	건수 Number	금액 Amount	건수 Number	금액 Amount	건수 Number	금액 Amount	
24	33,589	100	146,646	45	61,328	13	17,011	17	23,727	
X	X	-	-	X	X	X	X	-	-	
3	4,131	5	7,581	X	X	-	-	-	-	
X	X	26	39,023	X	X	-	-	X	X	
-	-	X	X	3	3,674	X	X	-	-	
-	-	-	-	-	-	-	-	-	-	
-	-	-	-	-	-	-	-	X	X	
3	4,347	9	14,234	15	21,981	4	5,430	-	-	
3	3,680	23	32,583	14	19,235	X	X	15	20,968	
10	14,042	4	5,312	6	7,604	4	5,279	-	-	
X	X	32	46,713	X	X	X	X	-	-	
X	X	47	114,735	10	22,052	X	X	13	31,759	
-	-	-	-	X	X	-	-	-	-	
-	-	-	-	X	X	-	-	-	-	
-	-	14	34,421	X	X	X	X	X	X	
-	-	X	X	-	-	-	-	-	-	
-	-	-	-	-	-	-	-	-	-	
-	-	-	-	-	-	-	-	-	-	
-	-	X	X	3	6,581	-	-	X	X	
-	-	6	14,955	4	9,303	X	X	10	25,067	
-	-	-	-	-	-	-	-	-	-	
X	X	25	60,977	-	-	-	-	-	-	
-	-	39	151,397	14	52,715	X	X	7	25,572	
-	-	-	-	-	-	-	-	-	-	
-	-	-	-	-	-	-	-	-	-	
-	-	17	66,218	-	-	-	-	-	-	
-	-	3	12,366	-	-	-	-	X	X	
-	-	-	-	X	X	-	-	-	-	
-	-	-	-	-	-	-	-	-	-	
-	-	5	20,178	6	24,418	-	-	X	X	
-	-	9	34,167	6	19,733	X	X	5	18,394	
-	-	-	-	-	-	-	-	-	-	
-	-	5	18,469	X	X	-	-	-	-	
X	X	33	217,571	6	38,643	-	-	4	23,281	
-	-	-	-	-	-	-	-	-	-	
-	-	-	-	-	-	-	-	-	-	
-	-	29	194,735	-	-	-	-	-	-	
-	-	X	X	-	-	-	-	-	-	
-	-	-	-	-	-	-	-	-	-	
-	-	-	-	-	-	-	-	-	-	
X	X	-	-	4	25,819	-	-	X	X	
-	-	3	17,475	X	X	-	-	X	X	
-	-	-	-	-	-	-	-	-	-	
-	-	-	-	-	-	-	-	-	-	

31. 시도별 공사규모별

The Actuality of Electrical Work Completed by City,

(단위 : 건, 백만원)

공사규모 및 발주기관 \ 시도	세종 Sejong		경기 Gyeonggi-do		강원 Gangwon-do		충북 Chungcheongbuk-do		충남 Chungcheongnam-do	
	건수 Number	금액 Amount	건수 Number	금액 Amount	건수 Number	금액 Amount	건수 Number	금액 Amount	건수 Number	금액 Amount
100억원이상	-	-	6	86,464	-	-	-	-	4	56,117
정부기관	-	-	-	-	-	-	-	-	4	56,117
지방자치단체	-	-	-	-	-	-	-	-	-	-
공공단체	-	-	3	35,011	-	-	-	-	-	-
공기업	-	-	-	-	-	-	-	-	-	-
주한외국기관	-	-	-	-	-	-	-	-	-	-
해외외국기관	-	-	-	-	-	-	-	-	-	-
민간(제조)	-	-	X	X	-	-	-	-	-	-
민간(비제조)	-	-	X	X	-	-	-	-	-	-
한국전력(단가)	-	-	-	-	-	-	-	-	-	-
한국전력(일반)	-	-	-	-	-	-	-	-	-	-

발주기관별 공사실적(겸업)(8)

Province, Scale of Work and Ordering Agency (Part Time) (8)

(Unit : number, million)

전북 Jeonrabuk-do		전남 Jeonranam-do		경북 Gyeongsangbuk-do		경남 Gyeongsangnam-do		제주 Jeju-do		City Province / Scale of Work & Ordering Agency
건수 Number	금액 Amount	건수 Number	금액 Amount	건수 Number	금액 Amount	건수 Number	금액 Amount	건수 Number	금액 Amount	
-	-	29	488,799	3	80,088	-	-	-	-	
-	-	-	-	-	-	-	-	-	-	
-	-	-	-	-	-	-	-	-	-	
-	-	27	457,456	-	-	-	-	-	-	
-	-	X	X	-	-	-	-	-	-	
-	-	-	-	-	-	-	-	-	-	
-	-	-	-	-	-	-	-	-	-	
-	-	-	-	X	X	-	-	-	-	
-	-	-	-	X	X	-	-	-	-	
-	-	-	-	-	-	-	-	-	-	
-	-	-	-	-	-	-	-	-	-	

32. 시도별 공사규모별

The Actuality of Electrical Work Completed by City,

(단위 : 건, 백만원)

공사규모 및 발주기관 \ 시도	전국 Total		서울 Seoul		부산 Busan		대구 Daegu	
	건수 Number	금액 Amount	건수 Number	금액 Amount	건수 Number	금액 Amount	건수 Number	금액 Amount
합 계	956,501	26,842,800	68,914	6,405,572	52,407	1,010,364	32,150	728,960
정부기관	29,210	1,123,776	3,091	124,491	1,640	28,904	1,028	24,837
지방자치단체	118,941	2,650,101	6,311	276,093	2,812	127,175	2,943	94,581
공공단체	40,201	2,691,769	4,388	538,578	1,323	66,074	1,558	47,482
공기업	3,674	1,537,696	522	589,738	237	60,738	160	20,015
주한외국기관	62	16,876	35	7,648	X	X	-	-
해외외국기관	212	882,382	64	578,766	9	106,785	X	X
민간	498,184	14,290,680	45,741	3,989,562	41,929	518,847	19,152	456,244
한국전력	266,017	3,649,521	8,762	300,697	4,455	101,393	7,308	84,869
1천만원미만	756,369	1,830,701	46,341	133,586	44,390	67,267	24,247	63,988
정부기관	19,856	46,424	2,010	5,478	1,354	2,380	785	1,723
지방자치단체	84,845	200,330	3,705	10,359	1,262	4,543	1,913	5,641
공공단체	29,260	72,835	2,590	7,217	925	2,392	1,220	2,690
공기업	1,451	4,928	147	434	120	626	93	419
주한외국기관	7	48	4	28	-	-	-	-
해외외국기관	15	100	7	43	-	-	-	-
민간	397,369	776,247	32,248	83,540	37,320	40,591	14,892	31,192
한국전력	223,566	729,789	5,630	26,488	3,409	16,735	5,344	22,323
1천만원이상 ~ 4천만원미만	131,573	2,406,873	13,614	263,703	5,229	98,544	5,342	91,344
정부기관	5,070	102,295	661	13,338	154	3,053	137	2,703
지방자치단체	22,135	422,679	1,341	27,888	1,032	19,658	614	11,350
공공단체	6,042	115,611	969	18,793	217	4,140	191	3,607
공기업	668	13,098	67	1,318	36	667	34	545
주한외국기관	16	369	5	109	X	X	-	-
해외외국기관	31	710	X	X	-	-	-	-
민간	60,396	1,242,262	7,908	163,674	2,911	59,193	2,521	50,959
한국전력	37,215	509,848	2,661	38,524	878	11,821	1,845	22,181
4천만원이상 ~ 5천만원미만	9,853	439,959	1,404	62,899	397	17,812	349	15,621
정부기관	626	28,105	84	3,823	22	974	10	440
지방자치단체	2,270	101,789	282	12,741	100	4,512	74	3,313
공공단체	701	31,684	145	6,582	30	1,355	18	814
공기업	81	3,675	7	323	X	X	X	X
주한외국기관	X	X	X	X	-	-	-	-
해외외국기관	4	180	X	X	-	-	-	-
민간	5,844	259,883	852	37,897	236	10,567	239	10,699
한국전력	325	14,554	30	1,361	7	316	7	311
5천만원이상 ~ 1억원미만	21,279	1,507,799	2,649	184,805	934	66,077	774	54,017
정부기관	1,436	101,296	126	8,646	42	3,083	33	2,242
지방자치단체	4,265	301,908	365	24,289	161	11,318	104	7,280
공공단체	1,368	96,868	225	15,406	50	3,597	42	2,972
공기업	223	15,802	39	2,702	18	1,343	X	X
주한외국기관	9	615	6	399	-	-	-	-
해외외국기관	19	1,435	5	383	X	X	-	-
민간	12,865	909,633	1,780	125,581	626	43,990	571	39,818
한국전력	1,094	80,242	103	7,399	36	2,670	22	1,597

발주기관별 공사실적(원도급)(1)

Province, Scale of Work and Ordering Agency (Original Contract) (1)

(Unit : number, million)

인천 Incheon		광주 Gwangju		대전 Daejeon		울산 Ulsan		City Province / Scale of work & Ordering Agency
건수 Number	금액 Amount	건수 Number	금액 Amount	건수 Number	금액 Amount	건수 Number	금액 Amount	
30,254	1,016,400	19,399	769,395	21,291	672,692	15,746	666,033	
1,861	46,385	658	18,287	1,125	44,968	190	8,497	
4,319	130,105	2,108	58,208	1,433	62,062	1,842	54,276	
1,290	85,800	838	44,829	1,557	64,281	604	22,341	
108	43,154	106	20,972	184	29,397	133	108,206	
-	-	3	478	X	X	-	-	
28	5,153	30	64,654	6	537	3	11,317	
17,358	601,557	11,035	512,988	13,012	429,274	11,265	402,521	
5,290	104,246	4,621	48,978	3,973	42,147	1,709	58,875	
21,840	61,779	14,279	46,787	15,844	50,471	11,092	36,819	
1,429	2,824	459	1,136	850	2,196	129	345	
2,828	7,645	1,396	4,035	825	2,613	1,204	3,061	
866	2,332	496	1,656	1,084	3,390	461	1,013	
28	96	61	136	127	415	58	129	
-	-	-	-	-	-	-	-	
-	-	-	-	-	-	-	-	
12,524	30,749	7,635	18,770	9,187	23,443	7,860	24,965	
4,165	18,132	4,232	21,054	3,771	18,414	1,380	7,306	
5,389	110,652	2,681	54,666	2,942	60,422	2,863	54,562	
255	4,912	105	2,108	147	2,808	27	507	
961	18,823	430	8,418	355	7,048	394	7,121	
229	4,370	187	3,857	271	4,911	78	1,440	
29	565	20	409	22	328	11	246	
-	-	-	-	X	X	-	-	
18	414	X	X	3	63	-	-	
2,995	67,442	1,665	35,339	2,003	42,300	2,134	42,483	
902	14,127	272	4,497	140	2,935	219	2,766	
462	20,575	256	11,491	212	9,512	275	12,126	
19	866	17	767	14	645	3	140	
88	3,967	42	1,863	29	1,276	41	1,831	
21	945	22	980	21	967	5	221	
X	X	3	141	3	135	X	X	
-	-	-	-	-	-	-	-	
X	X	-	-	-	-	-	-	
306	13,491	163	7,336	142	6,347	216	9,488	
26	1,214	9	404	3	142	8	356	
944	66,662	709	50,753	653	46,988	583	41,238	
50	3,468	33	2,409	35	2,566	9	694	
139	9,810	105	7,234	61	4,452	64	4,410	
35	2,588	64	4,366	38	2,709	18	1,272	
7	566	3	222	9	617	6	473	
-	-	X	X	-	-	-	-	
3	204	X	X	X	X	X	X	
664	46,590	441	32,305	499	35,825	454	32,123	
46	3,436	60	3,997	10	749	31	2,210	

32. 시도별 공사규모별

The Actuality of Electrical Work Completed by City,

(단위 : 건, 백만원)

공사규모 및 발주기관 \ 시도	전국 Total		서울 Seoul		부산 Busan		대구 Daegu	
	건수 Number	금액 Amount	건수 Number	금액 Amount	건수 Number	금액 Amount	건수 Number	금액 Amount
1억원이상 ~ 3억원미만	24,811	4,067,943	2,702	467,149	924	153,933	1,049	166,460
정부기관	1,561	272,780	140	24,138	49	8,560	45	7,430
지방자치단체	3,937	669,539	442	78,830	174	28,356	180	30,583
공공단체	1,553	272,627	251	44,393	57	9,942	50	8,741
공기업	416	77,219	65	11,745	22	4,035	11	1,853
주한외국기관	15	3,003	11	2,261	-	-	-	-
해외외국기관	29	4,921	9	1,471	-	-	-	-
민간	15,408	2,433,392	1,624	274,662	562	92,442	705	107,872
한국전력	1,892	334,462	160	29,650	60	10,599	58	9,981
3억원이상 ~ 5억원미만	4,732	1,828,814	657	256,026	235	91,203	170	65,593
정부기관	329	126,877	33	12,545	11	4,323	9	3,503
지방자치단체	782	300,356	93	35,609	42	16,214	31	12,054
공공단체	430	168,242	63	25,227	25	9,610	15	5,778
공기업	216	85,292	39	15,586	11	4,404	4	1,432
주한외국기관	7	2,622	4	1,491	X	X	-	-
해외외국기관	9	3,688	3	1,234	X	X	-	-
민간	2,362	910,773	354	137,447	126	48,662	98	38,119
한국전력	597	230,964	68	26,887	18	7,091	13	4,706
5억원이상 ~ 10억원미만	4,170	2,919,656	642	453,002	172	119,889	140	97,722
정부기관	207	140,874	16	10,917	7	4,909	7	4,257
지방자치단체	524	360,183	60	39,759	28	18,676	22	15,774
공공단체	414	287,954	60	43,024	8	6,106	14	9,959
공기업	277	202,003	40	28,568	15	11,244	9	6,625
주한외국기관	X	X	X	X	-	-	-	-
해외외국기관	23	18,062	4	2,998	X	X	X	X
민간	2,080	1,444,128	413	292,842	87	59,599	77	53,405
한국전력	643	465,001	48	34,203	26	18,577	10	6,771
10억원이상 ~ 20억원미만	2,222	3,061,633	388	548,901	76	104,959	53	72,886
정부기관	83	110,712	13	18,439	X	X	X	X
지방자치단체	153	206,077	17	23,030	10	14,614	3	3,514
공공단체	217	300,150	38	52,696	9	13,541	7	10,055
공기업	165	233,008	35	50,629	3	4,471	6	8,988
주한외국기관	X	X	X	X	-	-	-	-
해외외국기관	27	36,404	6	8,841	X	X	-	-
민간	1,042	1,436,859	231	325,102	33	45,290	28	37,114
한국전력	533	735,844	46	67,584	18	23,237	7	10,676
20억원이상 ~ 30억원미만	605	1,458,825	150	364,825	23	55,129	13	29,894
정부기관	20	46,657	5	10,739	-	-	-	-
지방자치단체	23	54,056	3	7,285	X	X	X	X
공공단체	74	180,655	14	36,706	-	-	X	X
공기업	49	118,810	12	28,846	4	9,645	-	-
주한외국기관	X	X	-	-	-	-	-	-
해외외국기관	16	40,320	5	11,816	X	X	-	-
민간	313	756,364	102	247,925	14	33,068	9	19,758
한국전력	109	259,901	9	21,507	X	X	X	X

발주기관별 공사실적(원도급)(2)

Province, Scale of Work and Ordering Agency (Original Contract) (2)

(Unit : number, million)

인천 Incheon		광주 Gwangju		대전 Daejeon		울산 Ulsan		City Province / Scale of work & Ordering Agency
건수 Number	금액 Amount	건수 Number	금액 Amount	건수 Number	금액 Amount	건수 Number	금액 Amount	
1,038	176,739	1,061	166,446	1,278	203,538	553	96,216	
81	15,298	32	4,870	53	9,579	17	3,320	
218	37,260	105	17,770	118	20,836	103	18,589	
77	13,327	44	7,360	92	16,380	25	4,035	
13	2,485	6	1,105	6	1,036	14	2,661	
-	-	-	-	-	-	-	-	
3	414	4	711	X	X	-	-	
560	92,396	835	128,582	976	150,275	363	62,126	
86	15,558	35	6,048	31	5,028	31	5,485	
233	88,825	166	63,465	153	60,321	141	54,390	
11	4,207	4	1,642	8	3,261	3	1,149	
53	20,657	16	6,522	29	11,439	20	7,820	
26	9,798	10	3,639	24	9,248	5	1,825	
7	2,592	X	X	5	1,840	8	3,327	
-	-	X	X	-	-	-	-	
-	-	X	X	-	-	-	-	
114	43,085	127	48,407	81	32,129	91	34,816	
22	8,487	5	1,921	6	2,403	14	5,453	
187	132,360	123	85,339	136	93,951	135	92,729	
8	5,008	8	5,355	11	8,217	-	-	
21	14,113	10	7,447	12	8,002	15	9,587	
19	13,117	8	5,897	18	12,672	7	5,152	
13	9,804	3	2,216	6	4,400	14	10,046	
-	-	-	-	-	-	-	-	
X	X	6	4,588	-	-	X	X	
97	68,887	85	57,569	83	55,810	86	58,740	
27	20,037	3	2,268	6	4,850	12	8,331	
117	155,901	80	109,542	54	72,784	65	92,251	
8	9,802	-	-	4	5,513	X	X	
8	10,491	4	4,919	3	4,361	X	X	
11	14,632	3	3,281	7	9,059	4	4,856	
9	12,936	7	8,924	4	5,131	8	11,202	
-	-	-	-	-	-	-	-	
-	-	5	7,543	-	-	-	-	
66	87,690	57	79,940	30	41,095	38	54,998	
15	20,351	4	4,935	6	7,626	12	16,995	
22	54,295	17	42,597	9	22,356	14	35,963	
-	-	-	-	X	X	-	-	
X	X	-	-	X	X	-	-	
4	9,453	X	X	X	X	X	X	
-	-	-	-	-	-	4	10,432	
-	-	-	-	-	-	-	-	
X	X	3	8,096	-	-	-	-	
14	34,979	12	29,045	4	10,354	8	20,654	
X	X	-	-	-	-	X	X	

32. 시도별 공사규모별

The Actuality of Electrical Work Completed by City,

(단위 : 건, 백만원)

시도 / 공사규모 및 발주기관	전국 Total		서울 Seoul		부산 Busan		대구 Daegu	
	건수 Number	금액 Amount	건수 Number	금액 Amount	건수 Number	금액 Amount	건수 Number	금액 Amount
30억원이상 ~ 50억원미만	429	1,644,795	145	555,446	18	68,401	9	34,196
정부기관	8	29,475	X	X	-	-	-	-
지방자치단체	4	15,445	X	X	X	X	-	-
공공단체	58	215,238	15	55,183	X	X	-	-
공기업	67	262,523	28	107,823	5	18,731	-	-
주한외국기관	X	X	-	-	-	-	-	-
해외외국기관	15	55,763	6	21,350	X	X	-	-
민간	245	946,605	90	347,666	9	34,767	8	30,068
한국전력	31	115,711	4	14,426	-	-	X	X
50억원이상 ~ 100억원미만	301	2,012,950	144	981,978	5	32,549	3	23,627
정부기관	10	62,164	X	X	-	-	-	-
지방자치단체	3	17,740	X	X	-	-	-	-
공공단체	50	332,964	14	91,000	-	-	-	-
공기업	45	300,421	33	217,493	X	X	-	-
주한외국기관	-	-	-	-	-	-	-	-
해외외국기관	6	42,295	3	26,242	-	-	-	-
민간	178	1,198,108	89	617,323	3	21,704	3	23,627
한국전력	9	59,259	X	X	X	X	-	-
100억원이상	157	3,662,852	78	2,133,253	4	134,602	X	X
정부기관	4	56,117	-	-	-	-	-	-
지방자치단체	-	-	-	-	-	-	-	-
공공단체	34	616,942	4	142,351	X	X	-	-
공기업	16	220,917	10	124,271	-	-	-	-
주한외국기관	-	-	-	-	-	-	-	-
해외외국기관	18	678,503	12	504,246	X	X	-	-
민간	82	1,976,427	50	1,335,904	X	X	X	X
한국전력	3	113,946	X	X	-	-	-	-

발주기관별 공사실적(원도급)(3)

Province, Scale of Work and Ordering Agency (Original Contract) (3)

(Unit : number, million)

인천 Incheon		광주 Gwangju		대전 Daejeon		울산 Ulsan		City Province / Scale of work & Ordering Agency
건수 Number	금액 Amount	건수 Number	금액 Amount	건수 Number	금액 Amount	건수 Number	금액 Amount	
12	46,509	16	62,398	4	15,004	18	74,994	
-	-	-	-	-	-	-	-	
X	X	-	-	-	-	-	-	
-	-	X	X	-	-	-	-	
-	-	-	-	-	-	4	17,924	
-	-	-	-	-	-	-	-	
-	-	4	14,982	-	-	-	-	
11	43,453	10	40,457	4	15,004	14	57,070	
-	-	X	X	-	-	-	-	
7	47,187	9	52,429	6	37,345	4	29,696	
-	-	-	-	X	X	-	-	
-	-	-	-	-	-	-	-	
X	X	X	X	-	-	-	-	
-	-	X	X	X	X	X	X	
-	-	-	-	-	-	-	-	
-	-	3	16,052	-	-	-	-	
5	31,949	4	23,943	3	16,691	X	X	
-	-	-	-	-	-	X	X	
3	54,915	X	X	-	-	3	45,052	
-	-	-	-	-	-	-	-	
-	-	-	-	-	-	-	-	
-	-	-	-	-	-	-	-	
X	X	-	-	-	-	X	X	
-	-	-	-	-	-	-	-	
-	-	X	X	-	-	X	X	
X	X	X	X	-	-	-	-	
-	-	-	-	-	-	-	-	

32. 시도별 공사규모별

The Actuality of Electrical Work Completed by City,

(단위 : 건, 백만원)

공사규모 및 발주기관 \ 시도	세종 Sejong		경기 Gyeonggi-do		강원 Gangwon-do		충북 Chungcheongbuk-do		충남 Chungcheongnam-do	
	건수 Number	금액 Amount	건수 Number	금액 Amount	건수 Number	금액 Amount	건수 Number	금액 Amount	건수 Number	금액 Amount
합 계	4,969	143,146	262,618	5,050,011	45,073	852,981	50,244	815,252	59,651	1,417,519
정부기관	256	13,953	6,499	242,409	3,178	104,372	884	47,468	2,085	182,251
지방자치단체	805	19,506	16,614	492,043	8,184	162,873	5,188	127,537	6,035	144,968
공공단체	186	19,357	6,902	363,687	1,750	62,096	1,644	58,738	3,020	132,338
공기업	31	7,036	531	262,930	225	34,137	130	44,426	250	68,490
주한외국기관	-	-	10	2,263	-	-	-	-	-	-
해외외국기관	-	-	23	15,802	-	-	20	22,166	9	12,668
민간	2,064	58,268	148,032	2,845,981	18,571	278,498	25,719	336,894	27,510	627,808
한국전력	1,627	25,028	84,007	824,896	13,165	211,005	16,659	178,024	20,742	248,996
1천만원미만	3,854	12,201	222,856	384,011	35,039	97,002	40,875	113,833	46,676	134,333
정부기관	147	545	4,315	10,163	2,034	4,781	528	1,484	1,466	3,471
지방자치단체	547	1,360	10,548	26,101	5,456	16,471	3,740	11,558	4,128	10,477
공공단체	111	302	5,103	11,830	1,236	3,090	1,156	2,437	2,232	5,722
공기업	5	36	121	669	120	380	18	127	54	241
주한외국기관	-	-	X	X	-	-	-	-	-	-
해외외국기관	-	-	8	58	-	-	-	-	-	-
민간	1,499	3,318	125,009	195,968	15,002	32,893	21,453	47,287	21,945	49,657
한국전력	1,545	6,640	77,750	139,207	11,191	39,387	13,980	50,940	16,851	64,764
1천만원이상 ~ 4천만원미만	664	12,957	26,043	495,654	6,859	128,959	6,793	115,654	8,852	153,486
정부기관	64	1,253	1,153	23,136	648	13,483	169	3,500	329	6,535
지방자치단체	185	3,527	3,682	72,899	2,027	37,678	920	16,864	1,247	23,852
공공단체	44	937	945	18,377	298	5,587	316	5,713	407	7,939
공기업	7	112	100	2,061	46	757	36	645	57	1,209
주한외국기관	-	-	7	185	-	-	-	-	-	-
해외외국기관	-	-	3	65	-	-	X	X	-	-
민간	324	6,412	15,055	303,731	2,194	50,112	2,901	57,708	3,277	67,343
한국전력	40	716	5,098	75,200	1,646	21,342	2,450	31,188	3,535	46,609
4천만원이상 ~ 5천만원미만	50	2,249	2,037	91,089	758	33,607	401	18,060	470	21,021
정부기관	5	217	157	7,011	79	3,576	26	1,141	38	1,714
지방자치단체	10	461	492	22,069	137	6,149	77	3,414	101	4,546
공공단체	4	184	127	5,767	39	1,779	12	539	54	2,431
공기업	X	X	12	535	3	138	X	X	12	542
주한외국기관	-	-	-	-	-	-	-	-	-	-
해외외국기관	-	-	-	-	-	-	-	-	-	-
민간	30	1,342	1,180	52,584	489	21,462	272	12,324	246	10,930
한국전력	-	-	69	3,123	11	503	12	553	19	859
5천만원이상 ~ 1억원미만	129	9,035	4,517	320,299	977	67,995	895	63,985	1,215	86,021
정부기관	15	1,006	331	23,692	167	11,542	65	4,571	101	7,090
지방자치단체	22	1,503	863	62,744	275	19,652	209	14,968	258	18,237
공공단체	6	445	252	18,125	58	4,019	54	3,777	111	8,046
공기업	4	232	35	2,490	8	552	16	1,143	27	2,054
주한외국기관	-	-	-	-	-	-	-	-	-	-
해외외국기관	-	-	X	X	-	-	3	277	-	-
민간	75	5,327	2,772	193,971	394	26,620	508	36,153	638	44,757
한국전력	7	523	263	19,226	75	5,610	40	3,096	80	5,835

발주기관별 공사실적(원도급)(4)

Province, Scale of Work and Ordering Agency (Original Contract) (4)

(Unit : number, million)

전북 Jeonrabuk-do		전남 Jeonranam-do		경북 Gyeongsangbuk-do		경남 Gyeongsangnam-do		제주 Jeju-do		City Province / Scale of work & Ordering Agency
건수 Number	금액 Amount	건수 Number	금액 Amount	건수 Number	금액 Amount	건수 Number	금액 Amount	건수 Number	금액 Amount	
46,251	1,095,858	72,409	2,781,384	90,799	1,861,319	61,908	1,255,948	22,418	299,965	
1,056	40,960	1,554	57,803	1,771	73,325	2,067	56,219	267	8,649	
8,806	149,966	15,831	247,272	14,538	223,026	7,971	210,055	13,201	70,354	
2,285	60,033	2,447	895,785	5,957	120,432	3,872	74,697	580	35,220	
172	26,978	278	112,315	252	46,406	342	54,545	13	8,216	
5	1,349	X	X	5	4,644	-	-	-	-	
X	X	4	32,820	7	3,158	7	27,570	-	-	
21,280	577,706	29,340	957,441	35,006	1,028,696	25,005	542,536	6,165	125,859	
12,646	238,811	22,954	477,930	33,263	361,632	22,644	290,327	2,192	51,667	
34,530	83,864	56,100	162,636	71,560	202,598	47,631	156,369	19,215	23,157	
587	1,953	919	1,863	1,203	2,473	1,496	2,990	145	618	
6,691	11,223	12,557	38,085	11,140	30,883	4,709	13,288	12,196	2,987	
1,754	3,238	1,471	3,637	5,076	12,762	3,088	8,102	391	1,025	
85	243	89	296	106	340	218	335	X	X	
X	X	-	-	-	-	-	-	-	-	
-	-	-	-	-	-	-	-	-	-	
15,587	35,365	22,935	40,735	27,563	57,070	19,767	49,122	4,943	11,582	
9,825	31,837	18,129	78,021	26,472	99,070	18,353	82,532	1,539	6,939	
7,374	133,391	10,652	192,173	13,835	227,776	10,262	172,295	2,179	40,635	
276	5,564	365	7,455	235	4,820	271	5,583	74	1,536	
1,335	25,410	2,275	42,679	2,463	44,598	2,269	41,926	605	12,942	
307	6,068	460	9,102	545	9,707	469	8,825	109	2,240	
36	763	63	1,388	69	1,347	32	667	3	71	
-	-	X	X	X	X	-	-	-	-	
-	-	-	-	X	X	X	X	-	-	
2,995	61,779	3,247	66,958	4,163	84,170	3,273	66,032	830	16,626	
2,425	33,807	4,241	64,572	6,358	83,095	3,947	49,250	558	7,220	
495	22,287	819	36,185	690	30,668	544	24,327	234	10,429	
25	1,112	39	1,765	36	1,595	43	1,907	9	413	
139	6,229	200	9,001	154	6,868	162	7,194	142	6,355	
26	1,183	54	2,411	39	1,748	63	2,854	21	927	
5	229	11	509	9	406	6	276	X	X	
-	-	-	-	-	-	-	-	-	-	
-	-	-	-	-	-	X	X	-	-	
292	13,171	455	19,970	421	18,662	247	11,066	58	2,549	
8	365	60	2,529	31	1,389	22	983	3	144	
1,148	80,970	1,704	122,277	1,644	117,505	1,455	104,430	349	24,742	
70	4,896	97	6,747	121	8,727	124	8,728	17	1,186	
335	23,852	406	28,791	392	27,592	391	27,520	115	8,255	
72	5,074	116	8,181	97	6,982	106	7,552	24	1,756	
8	542	18	1,212	8	541	14	936	X	X	
X	X	-	-	-	-	-	-	-	-	
X	X	-	-	X	X	-	-	-	-	
598	41,914	982	70,778	943	67,493	749	54,509	171	11,880	
63	4,552	85	6,567	81	5,994	71	5,185	21	1,596	

32. 시도별 공사규모별

The Actuality of Electrical Work Completed by City,

(단위 : 건, 백만원)

공사규모 및 발주기관 \ 시도	세종 Sejong		경기 Gyeonggi-do		강원 Gangwon-do		충북 Chungcheongbuk-do		충남 Chungcheongnam-do	
	건수 Number	금액 Amount	건수 Number	금액 Amount	건수 Number	금액 Amount	건수 Number	금액 Amount	건수 Number	금액 Amount
1억원이상 ~ 3억원미만	174	27,475	4,527	749,223	990	165,421	854	139,837	1,706	273,462
정부기관	13	2,396	387	66,297	185	33,596	63	11,446	96	16,258
지방자치단체	30	4,521	754	125,377	212	35,610	149	26,239	218	37,368
공공단체	7	1,273	267	46,876	73	13,194	52	9,037	111	19,163
공기업	6	1,024	79	15,172	17	3,234	29	4,498	42	7,593
주한외국기관	-	-	-	-	-	-	-	-	-	-
해외외국기관	-	-	4	748	-	-	-	-	X	X
민간	102	15,311	2,633	424,745	383	58,331	474	73,382	1,094	168,270
한국전력	16	2,950	403	70,008	120	21,456	87	15,235	144	24,515
3억원이상 ~ 5억원미만	36	14,260	1,024	393,033	193	75,509	158	61,650	295	114,046
정부기관	4	1,574	85	32,208	35	13,585	19	7,674	10	3,945
지방자치단체	4	1,600	136	51,450	38	14,688	42	16,279	48	18,644
공공단체	4	1,649	66	26,220	18	7,794	15	6,031	36	14,104
공기업	3	1,256	42	16,663	8	3,394	8	2,975	18	6,942
주한외국기관	-	-	-	-	-	-	-	-	-	-
해외외국기관	-	-	X	X	-	-	X	X	X	X
민간	16	6,318	555	212,433	52	19,847	44	16,999	147	56,091
한국전력	5	1,863	139	53,659	42	16,200	29	11,220	34	13,564
5억원이상 ~ 10억원미만	43	29,167	889	621,049	153	104,701	166	116,498	243	169,641
정부기관	6	3,959	45	31,164	23	15,225	8	5,651	18	11,662
지방자치단체	6	4,712	99	66,461	28	18,390	46	31,271	26	18,530
공공단체	4	2,750	65	43,915	18	12,046	32	21,991	47	31,343
공기업	4	2,961	75	53,592	12	9,009	13	9,271	25	17,981
주한외국기관	-	-	-	-	-	-	-	-	-	-
해외외국기관	-	-	3	2,433	-	-	X	X	X	X
민간	13	8,327	457	317,314	37	26,666	35	25,630	92	63,770
한국전력	10	6,460	145	106,171	35	23,364	31	21,898	33	24,516
10억원이상 ~ 20억원미만	13	18,404	438	595,675	87	116,593	72	95,932	119	164,863
정부기관	X	X	19	25,891	7	8,583	3	4,151	8	10,346
지방자치단체	X	X	33	42,657	11	14,235	5	6,944	8	10,511
공공단체	X	X	40	53,130	9	12,572	7	9,213	14	18,317
공기업	X	X	39	56,468	9	11,824	4	6,451	7	10,337
주한외국기관	-	-	-	-	-	-	-	-	-	-
해외외국기관	-	-	-	-	-	-	11	13,443	X	X
민간	3	4,202	219	298,206	15	20,410	16	21,600	39	55,895
한국전력	4	5,877	88	119,324	36	48,970	26	34,130	42	57,741
20억원이상 ~ 30억원미만	5	12,660	140	338,265	9	20,122	20	45,467	38	93,900
정부기관	-	-	4	9,920	-	-	X	X	6	14,723
지방자치단체	-	-	5	12,832	-	-	-	-	X	X
공공단체	4	9,686	20	46,299	X	X	-	-	X	X
공기업	-	-	10	23,729	X	X	X	X	7	17,264
주한외국기관	-	-	X	X	-	-	-	-	-	-
해외외국기관	-	-	-	-	-	-	3	7,152	3	8,062
민간	X	X	65	158,707	X	X	10	22,080	16	39,161
한국전력	-	-	35	84,715	4	8,798	4	9,764	3	6,709

발주기관별 공사실적(원도급)(5)

Province, Scale of Work and Ordering Agency (Original Contract) (5)

(Unit : number, million)

전북 Jeonrabuk-do		전남 Jeonranam-do		경북 Gyeongsangbuk-do		경남 Gyeongsangnam-do		제주 Jeju-do		City Province / Scale of work & Ordering Agency
건수 Number	금액 Amount	건수 Number	금액 Amount	건수 Number	금액 Amount	건수 Number	금액 Amount	건수 Number	금액 Amount	
2,113	329,288	1,953	318,488	2,170	347,811	1,428	236,574	291	49,883	
73	12,836	94	16,446	121	21,053	93	16,134	19	3,124	
224	36,915	293	48,312	280	48,151	331	56,471	106	18,350	
89	15,464	119	21,650	123	21,708	100	17,576	16	2,508	
15	3,026	37	6,967	22	4,584	30	5,876	X	X	
X	X	-	-	3	591	-	-	-	-	
-	-	X	X	X	X	3	380	-	-	
1,562	235,225	1,209	189,929	1,455	221,425	761	119,834	110	18,585	
149	25,671	200	34,966	164	30,016	110	20,303	38	6,991	
242	93,573	351	137,475	367	141,579	246	92,910	65	24,958	
15	5,666	25	9,877	33	12,428	24	9,288	-	-	
47	17,855	34	12,806	63	24,287	63	23,585	23	8,847	
18	6,887	42	16,519	33	12,452	23	8,909	7	2,552	
11	4,620	20	8,047	15	5,758	14	5,472	X	X	
X	X	-	-	-	-	-	-	-	-	
-	-	-	-	-	-	-	-	-	-	
92	36,401	181	71,335	178	68,741	83	31,190	23	8,752	
58	21,796	49	18,891	45	17,911	39	14,467	11	4,445	
226	159,607	359	255,595	287	199,718	214	150,308	55	38,380	
8	6,014	9	6,378	15	9,928	15	10,461	3	1,770	
30	21,260	41	29,227	36	25,780	33	23,571	11	7,625	
11	7,043	55	38,286	23	17,835	18	12,784	7	4,034	
6	4,146	17	12,806	10	7,191	13	10,632	X	X	
X	X	-	-	-	-	-	-	-	-	
-	-	X	X	-	-	X	X	-	-	
106	73,443	170	120,284	141	92,804	83	56,457	18	12,583	
64	46,940	66	47,814	62	46,180	51	35,768	14	10,856	
106	143,860	261	364,273	173	240,208	100	134,884	20	29,716	
X	X	6	7,272	5	7,163	X	X	-	-	
5	7,221	20	27,649	9	12,839	13	16,499	X	X	
5	7,572	37	54,615	17	24,735	4	5,679	3	4,065	
3	3,630	11	14,358	9	13,167	9	11,429	X	X	
-	-	-	-	-	-	-	-	-	-	
-	-	-	-	X	X	-	-	-	-	
39	53,277	102	136,771	88	122,168	30	41,318	8	11,781	
52	69,241	85	123,607	43	57,458	43	58,831	6	9,263	
12	29,011	82	195,964	30	69,320	16	37,594	5	11,463	
-	-	-	-	X	X	-	-	-	-	
-	-	5	10,722	X	X	-	-	X	X	
3	7,505	18	43,598	X	X	X	X	-	-	
X	X	3	6,810	X	X	3	7,064	-	-	
-	-	-	-	-	-	-	-	-	-	
-	-	-	-	-	-	-	-	-	-	
6	14,030	22	53,861	21	49,004	5	11,131	X	X	
X	X	34	80,973	4	9,205	7	16,985	X	X	

32. 시도별 공사규모별

The Actuality of Electrical Work Completed by City,

(단위 : 건, 백만원)

공사규모 및 발주기관 \ 시도	세종 Sejong		경기 Gyeonggi-do		강원 Gangwon-do		충북 Chungcheongbuk-do		충남 Chungcheongnam-do	
	건수 Number	금액 Amount	건수 Number	금액 Amount	건수 Number	금액 Amount	건수 Number	금액 Amount	건수 Number	금액 Amount
30억원이상 ~ 50억원미만	X	X	78	296,276	5	18,408	8	30,516	24	90,846
정부기관	-	-	X	X	-	-	X	X	3	10,981
지방자치단체	-	-	X	X	-	-	-	-	-	-
공공단체	-	-	12	45,296	-	-	-	-	6	20,095
공기업	-	-	14	56,302	-	-	X	X	X	X
주한외국기관	-	-	-	-	-	-	-	-	-	-
해외외국기관	-	-	3	12,048	-	-	-	-	-	-
민간	X	X	32	119,914	X	X	5	18,610	13	51,561
한국전력	-	-	14	51,938	3	11,999	-	-	X	X
50억원이상 ~ 100억원미만	-	-	49	320,159	X	X	X	X	9	59,782
정부기관	-	-	X	X	-	-	-	-	6	39,410
지방자치단체	-	-	X	X	-	-	-	-	-	-
공공단체	-	-	3	18,358	-	-	-	-	-	-
공기업	-	-	3	18,679	-	-	X	X	-	-
주한외국기관	-	-	-	-	-	-	-	-	-	-
해외외국기관	-	-	-	-	-	-	-	-	-	-
민간	-	-	39	256,661	-	-	X	X	3	20,372
한국전력	-	-	X	X	X	X	-	-	-	-
100억원이상	-	-	20	445,278	X	X	-	-	4	56,117
정부기관	-	-	-	-	-	-	-	-	4	56,117
지방자치단체	-	-	-	-	-	-	-	-	-	-
공공단체	-	-	X	X	-	-	-	-	-	-
공기업	-	-	X	X	-	-	-	-	-	-
주한외국기관	-	-	-	-	-	-	-	-	-	-
해외외국기관	-	-	-	-	-	-	-	-	-	-
민간	-	-	16	311,747	X	X	-	-	-	-
한국전력	-	-	X	X	-	-	-	-	-	-

발주기관별 공사실적(원도급)(6)

Province, Scale of Work and Ordering Agency (Original Contract) (6)

(Unit : number, million)

전북 Jeonrabuk-do		전남 Jeonranam-do		경북 Gyeongsangbuk-do		경남 Gyeongsangnam-do		제주 Jeju-do		City Province / Scale of work & Ordering Agency
건수 Number	금액 Amount	건수 Number	금액 Amount	건수 Number	금액 Amount	건수 Number	금액 Amount	건수 Number	금액 Amount	
4	14,680	50	194,649	26	94,811	8	30,509	3	12,415	
-	-	-	-	X	X	-	-	-	-	
-	-	-	-	-	-	-	-	-	-	
-	-	19	73,580	3	10,500	-	-	X	X	
X	X	6	23,218	X	X	3	11,858	X	X	
-	-	-	-	X	X	-	-	-	-	
-	-	-	-	-	-	-	-	-	-	
X	X	21	83,683	17	62,834	5	18,651	X	X	
-	-	4	14,168	3	11,314	-	-	-	-	
X	X	47	306,575	11	73,598	X	X	-	-	
-	-	-	-	-	-	-	-	-	-	
-	-	-	-	-	-	-	-	-	-	
-	-	30	203,135	-	-	-	-	-	-	
-	-	X	X	X	X	-	-	-	-	
-	-	-	-	-	-	-	-	-	-	
-	-	-	-	-	-	-	-	-	-	
X	X	15	92,257	10	68,598	X	X	-	-	
-	-	X	X	-	-	X	X	-	-	
-	-	31	495,095	6	115,727	X	X	X	X	
-	-	-	-	-	-	-	-	-	-	
-	-	-	-	-	-	-	-	-	-	
-	-	26	421,070	-	-	-	-	X	X	
-	-	X	X	-	-	-	-	-	-	
-	-	-	-	-	-	-	-	-	-	
-	-	X	X	-	-	X	X	-	-	
-	-	X	X	6	115,727	X	X	X	X	
-	-	-	-	-	-	-	-	-	-	

33. 시도별 공사규모별

The Actuality of Electrical Work Completed by City,

(단위 : 건, 백만원)

공사규모 및 발주기관 \ 시도	전국 Total		서울 Seoul		부산 Busan		대구 Daegu	
	건수 Number	금액 Amount	건수 Number	금액 Amount	건수 Number	금액 Amount	건수 Number	금액 Amount
합 계	24,904	9,714,391	4,978	3,455,606	1,114	375,723	1,040	281,537
정부기관	464	88,388	69	20,109	18	2,161	28	7,309
지방자치단체	360	53,154	35	10,392	27	5,796	27	5,955
공공단체	947	314,322	127	72,050	44	16,972	18	3,224
공기업	507	287,079	99	89,120	20	7,220	6	4,555
주한외국기관	104	23,276	22	4,186	-	-	20	5,957
해외외국기관	239	550,272	82	312,654	3	4,322	10	7,074
민간	22,051	8,294,232	4,512	2,935,701	996	338,134	913	243,745
한국전력	232	103,668	32	11,394	6	1,119	18	3,717
1천만원미만	3,460	17,361	874	3,023	73	415	87	535
정부기관	157	612	26	63	5	21	-	-
지방자치단체	108	509	9	50	6	33	X	X
공공단체	364	2,545	13	54	X	X	5	9
공기업	34	186	5	25	X	X	-	-
주한외국기관	4	23	X	X	-	-	X	X
해외외국기관	8	66	X	X	-	-	X	X
민간	2,763	13,310	816	2,789	58	345	72	471
한국전력	22	110	X	X	X	X	6	35
1천만원이상 ~ 4천만원미만	4,158	91,409	734	16,819	134	3,140	168	3,763
정부기관	102	2,181	15	338	3	65	X	X
지방자치단체	109	2,239	7	144	4	78	6	122
공공단체	151	3,417	23	604	10	245	X	X
공기업	113	2,553	20	412	X	X	-	-
주한외국기관	27	632	6	135	-	-	5	123
해외외국기관	22	543	3	65	-	-	3	99
민간	3,604	79,081	655	15,003	114	2,647	150	3,370
한국전력	30	762	5	119	X	X	X	X
4천만원이상 ~ 5천만원미만	2,199	98,886	383	17,248	144	6,483	105	4,746
정부기관	19	846	X	X	X	X	X	X
지방자치단체	15	669	X	X	X	X	X	X
공공단체	70	3,036	9	413	4	183	3	143
공기업	18	810	X	X	X	X	X	X
주한외국기관	8	373	4	193	-	-	-	-
해외외국기관	7	311	X	X	-	-	X	X
민간	2,049	92,258	361	16,243	137	6,168	95	4,288
한국전력	13	583	X	X	-	-	X	X
5천만원이상 ~ 1억원미만	4,697	329,135	747	52,326	246	17,162	199	14,268
정부기관	50	3,518	3	215	6	443	3	245
지방자치단체	41	3,060	7	558	4	272	4	274
공공단체	89	6,343	20	1,380	6	415	3	243
공기업	81	5,860	13	957	6	400	-	-
주한외국기관	23	1,502	X	X	-	-	3	214
해외외국기관	22	1,553	5	370	-	-	-	-
민간	4,358	304,834	693	48,434	222	15,462	184	13,169
한국전력	33	2,465	4	290	X	X	X	X

발주기관별 공사실적(하도급)(1)

Province, Scale of Work and Ordering Agency (Sub Contract) (1)

(Unit : number, million)

인천 Incheon		광주 Gwangju		대전 Daejeon		울산 Ulsan		City Province / Scale of work & Ordering Agency
건수 Number	금액 Amount	건수 Number	금액 Amount	건수 Number	금액 Amount	건수 Number	금액 Amount	
998	307,382	1,090	374,121	784	209,394	553	362,722	
18	5,606	8	1,851	18	7,357	-	-	
15	996	79	935	16	2,984	13	516	
42	3,816	16	3,285	42	8,435	10	16,943	
33	6,975	5	2,206	33	12,223	18	47,318	
-	-	-	-	-	-	X	X	
X	X	6	42,414	5	1,177	15	80,322	
879	284,802	970	318,711	665	173,473	494	215,563	
9	4,400	6	4,718	5	3,746	X	X	
95	530	222	1,005	68	372	14	107	
3	28	3	12	X	X	-	-	
X	X	55	219	3	18	X	X	
12	73	3	16	14	81	X	X	
X	X	-	-	X	X	-	-	
-	-	-	-	-	-	-	-	
-	-	-	-	-	-	-	-	
77	407	161	758	46	249	12	89	
-	-	-	-	X	X	-	-	
168	3,720	260	4,837	162	3,575	88	1,822	
X	X	X	X	3	75	-	-	
7	151	18	369	3	94	8	179	
18	356	6	142	7	128	-	-	
7	168	-	-	13	256	-	-	
-	-	-	-	-	-	-	-	
-	-	-	-	X	X	X	X	
133	2,991	234	4,277	134	2,996	79	1,619	
X	X	X	X	X	X	-	-	
84	3,796	60	2,706	78	3,484	42	1,893	
X	X	-	-	X	X	-	-	
-	-	3	134	X	X	X	X	
X	X	-	-	X	X	-	-	
X	X	-	-	X	X	-	-	
-	-	-	-	-	-	X	X	
-	-	-	-	-	-	-	-	
80	3,614	57	2,572	73	3,265	40	1,812	
-	-	-	-	X	X	-	-	
233	16,755	165	11,933	174	12,198	133	9,132	
4	303	X	X	4	245	-	-	
4	324	3	214	3	241	X	X	
6	450	X	X	5	312	X	X	
8	545	X	X	9	692	X	X	
-	-	-	-	-	-	-	-	
-	-	-	-	X	X	X	X	
208	14,900	159	11,532	151	10,540	128	8,793	
3	234	-	-	X	X	-	-	

33. 시도별 공사규모별

The Actuality of Electrical Work Completed by City,

(단위 : 건, 백만원)

공사규모 및 발주기관 \ 시도	전국 Total		서울 Seoul		부산 Busan		대구 Daegu	
	건수 Number	금액 Amount	건수 Number	금액 Amount	건수 Number	금액 Amount	건수 Number	금액 Amount
1억원이상 ~ 3억원미만	5,259	897,871	899	154,183	269	45,179	269	47,457
정부기관	74	14,337	12	2,354	X	X	16	3,270
지방자치단체	53	8,921	7	1,239	6	949	7	1,243
공공단체	143	25,996	28	4,595	11	2,323	3	428
공기업	126	21,174	18	3,070	5	805	X	X
주한외국기관	24	4,155	4	664	-	-	4	728
해외외국기관	42	7,445	5	873	-	-	X	X
민간	4,729	803,553	812	139,068	245	40,749	234	40,918
한국전력	68	12,290	13	2,319	-	-	X	X
3억원이상 ~ 5억원미만	1,525	590,137	288	112,900	64	25,546	82	32,010
정부기관	19	7,617	X	X	-	-	5	1,834
지방자치단체	10	4,153	-	-	X	X	5	1,962
공공단체	41	15,921	9	3,190	3	1,147	X	X
공기업	30	12,102	10	3,946	X	X	X	X
주한외국기관	8	3,138	X	X	-	-	4	1,467
해외외국기관	15	5,531	X	X	-	-	-	-
민간	1,383	534,338	263	103,145	57	22,689	63	24,809
한국전력	19	7,337	X	X	X	X	X	X
5억원이상 ~ 10억원미만	1,436	1,031,039	342	248,566	79	54,829	59	42,496
정부기관	18	13,429	3	2,505	-	-	-	-
지방자치단체	11	7,272	-	-	X	X	-	-
공공단체	34	23,892	7	4,685	5	3,405	-	-
공기업	30	21,745	X	X	X	X	-	-
주한외국기관	6	4,605	3	2,634	-	-	X	X
해외외국기관	23	17,687	8	6,582	-	-	-	-
민간	1,292	926,390	317	229,323	69	47,950	55	39,298
한국전력	22	16,018	X	X	X	X	3	2,305
10억원이상 ~ 20억원미만	1,103	1,553,992	293	421,002	63	86,368	49	67,162
정부기관	18	25,581	X	X	X	X	X	X
지방자치단체	9	12,444	X	X	X	X	X	X
공공단체	23	33,425	11	15,513	X	X	X	X
공기업	35	49,554	11	16,332	X	X	X	X
주한외국기관	3	3,534	-	-	-	-	X	X
해외외국기관	31	45,821	15	22,297	X	X	X	X
민간	966	1,356,238	248	354,648	55	75,687	40	54,385
한국전력	18	27,395	4	6,553	-	-	-	-
20억원이상 ~ 30억원미만	449	1,084,863	149	359,844	23	55,471	13	32,220
정부기관	4	8,612	X	X	-	-	-	-
지방자치단체	3	8,496	-	-	-	-	-	-
공공단체	10	23,226	X	X	-	-	-	-
공기업	23	56,246	10	24,015	X	X	X	X
주한외국기관	-	-	-	-	-	-	-	-
해외외국기관	16	37,905	10	24,510	X	X	-	-
민간	392	948,090	126	303,978	21	50,743	12	29,773
한국전력	X	X	-	-	-	-	-	-

발주기관별 공사실적(하도급)(2)

Province, Scale of Work and Ordering Agency (Sub Contract) (2)

(Unit : number, million)

인천 Incheon		광주 Gwangju		대전 Daejeon		울산 Ulsan		City Province / Scale of work & Ordering Agency
건수 Number	금액 Amount	건수 Number	금액 Amount	건수 Number	금액 Amount	건수 Number	금액 Amount	
217	35,000	192	32,087	174	29,480	125	22,292	
X	X	X	X	6	1,114	-	-	
3	512	-	-	3	556	X	X	
X	X	4	669	10	1,851	3	649	
7	1,012	X	X	4	783	5	1,010	
-	-	-	-	-	-	-	-	
X	X	-	-	X	X	-	-	
201	32,206	182	30,588	149	24,787	115	20,299	
X	X	3	339	-	-	X	X	
56	21,604	52	19,667	29	11,240	35	13,716	
3	1,163	-	-	-	-	-	-	
-	-	-	-	-	-	-	-	
X	X	X	X	X	X	X	X	
X	X	-	-	-	-	3	1,240	
-	-	-	-	-	-	-	-	
-	-	-	-	-	-	X	X	
50	19,074	50	18,923	28	10,916	30	11,638	
-	-	X	X	-	-	-	-	
68	49,331	37	26,264	41	27,680	31	22,230	
3	2,488	X	X	X	X	-	-	
-	-	-	-	3	2,030	-	-	
X	X	-	-	X	X	-	-	
4	2,684	X	X	-	-	X	X	
-	-	-	-	-	-	-	-	
X	X	X	X	X	X	X	X	
58	42,124	33	23,414	34	22,972	29	20,598	
X	X	-	-	-	-	-	-	
44	62,481	47	67,658	36	49,651	45	65,694	
X	X	-	-	-	-	-	-	
-	-	-	-	-	-	-	-	
X	X	-	-	X	X	-	-	
X	X	X	X	X	X	3	4,935	
-	-	-	-	-	-	-	-	
-	-	-	-	-	-	4	6,663	
40	57,610	46	66,367	34	47,482	37	52,297	
X	X	-	-	-	-	X	X	
19	44,913	29	68,615	12	29,268	17	40,024	
-	-	-	-	-	-	-	-	
-	-	-	-	-	-	-	-	
-	-	X	X	-	-	X	X	
-	-	-	-	X	X	X	X	
-	-	-	-	-	-	-	-	
-	-	X	X	-	-	X	X	
18	42,626	26	62,060	10	24,126	11	25,717	
X	X	-	-	-	-	-	-	

33. 시도별 공사규모별

The Actuality of Electrical Work Completed by City,

(단위 : 건, 백만원)

공사규모 및 발주기관 \ 시도	전국 Total		서울 Seoul		부산 Busan		대구 Daegu	
	건수 Number	금액 Amount	건수 Number	금액 Amount	건수 Number	금액 Amount	건수 Number	금액 Amount
30억원이상 ~ 50억원미만	342	1,309,670	127	489,214	15	56,419	7	26,497
정부기관	X	X	X	X	-	-	-	-
지방자치단체	-	-	-	-	-	-	-	-
공공단체	9	37,044	3	12,414	-	-	-	-
공기업	9	34,886	6	24,072	-	-	-	-
주한외국기관	-	-	-	-	-	-	-	-
해외외국기관	17	65,641	8	30,499	-	-	X	X
민간	301	1,149,747	108	415,690	15	56,419	6	22,882
한국전력	4	15,813	-	-	-	-	-	-
50억원이상 ~ 100억원미만	198	1,336,613	92	641,672	4	24,710	X	X
정부기관	X	X	-	-	-	-	-	-
지방자치단체	X	X	X	X	-	-	-	-
공공단체	7	46,801	X	X	X	X	-	-
공기업	5	34,278	X	X	-	-	-	-
주한외국기관	X	X	-	-	-	-	-	-
해외외국기관	24	165,119	14	96,262	-	-	-	-
민간	158	1,069,036	73	509,991	3	19,275	X	X
한국전력	X	X	-	-	-	-	-	-
100억원이상	78	1,373,414	50	938,811	-	-	-	-
정부기관	-	-	-	-	-	-	-	-
지방자치단체	-	-	-	-	-	-	-	-
공공단체	6	92,677	X	X	-	-	-	-
공기업	3	47,685	-	-	-	-	-	-
주한외국기관	-	-	-	-	-	-	-	-
해외외국기관	12	202,651	9	130,258	-	-	-	-
민간	56	1,017,357	40	797,390	-	-	-	-
한국전력	X	X	-	-	-	-	-	-

발주기관별 공사실적(하도급)(3)

Province, Scale of Work and Ordering Agency (Sub Contract) (3)

(Unit : number, million)

인천 Incheon		광주 Gwangju		대전 Daejeon		울산 Ulsan		City Province / Scale of work & Ordering Agency
건수 Number	금액 Amount	건수 Number	금액 Amount	건수 Number	금액 Amount	건수 Number	금액 Amount	
10	39,543	14	50,746	8	28,708	11	42,142	
-	-	-	-	-	-	-	-	
-	-	-	-	-	-	-	-	
-	-	-	-	X	X	X	X	
-	-	-	-	X	X	-	-	
-	-	-	-	-	-	-	-	
-	-	-	-	-	-	X	X	
10	39,543	13	46,791	5	17,515	9	34,433	
-	-	X	X	X	X	-	-	
3	17,491	11	64,566	X	X	7	47,633	
-	-	-	-	X	X	-	-	
-	-	-	-	-	-	-	-	
-	-	-	-	-	-	X	X	
-	-	-	-	-	-	X	X	
-	-	-	-	-	-	-	-	
-	-	X	X	-	-	X	X	
3	17,491	9	51,428	X	X	3	19,569	
-	-	-	-	-	-	-	-	
X	X	X	X	-	-	5	96,037	
-	-	-	-	-	-	-	-	
-	-	-	-	-	-	-	-	
-	-	-	-	-	-	-	-	
-	-	-	-	-	-	X	X	
-	-	-	-	-	-	-	-	
-	-	X	X	-	-	X	X	
X	X	-	-	-	-	X	X	
-	-	-	-	-	-	-	-	

33. 시도별 공사규모별

The Actuality of Electrical Work Completed by City,

(단위 : 건, 백만원)

공사규모 및 발주기관 \ 시도	세종 Sejong		경기 Gyeonggi-do		강원 Gangwon-do		충북 Chungcheongbuk-do		충남 Chungcheongnam-do	
	건수 Number	금액 Amount	건수 Number	금액 Amount	건수 Number	금액 Amount	건수 Number	금액 Amount	건수 Number	금액 Amount
합 계	181	47,901	6,781	2,265,005	439	112,690	636	119,524	1,060	237,149
정부기관	-	-	187	22,418	10	3,799	9	2,071	3	169
지방자치단체	-	-	66	14,502	4	259	3	2,886	8	333
공공단체	4	1,618	205	100,087	8	7,314	7	670	56	12,028
공기업	-	-	171	91,505	10	1,481	6	353	32	6,061
주한외국기관	-	-	54	6,229	-	-	-	-	X	X
해외외국기관	-	-	86	69,880	X	X	-	-	3	10,436
민간	164	43,978	5,958	1,920,811	401	98,684	606	111,193	941	200,422
한국전력	13	2,305	54	39,572	4	413	5	2,350	15	2,168
1천만원미만	64	412	1,048	5,522	29	177	100	435	95	475
정부기관	-	-	107	409	X	X	X	X	X	X
지방자치단체	-	-	8	42	X	X	-	-	X	X
공공단체	-	-	27	156	-	-	X	X	X	X
공기업	-	-	18	86	-	-	X	X	X	X
주한외국기관	-	-	X	X	-	-	-	-	-	-
해외외국기관	-	-	X	X	-	-	-	-	-	-
민간	64	412	877	4,775	27	158	95	407	89	448
한국전력	-	-	8	36	-	-	X	X	X	X
1천만원이상 ~ 4천만원미만	11	237	1,036	23,581	93	2,087	120	2,668	222	5,088
정부기관	-	-	30	642	X	X	3	71	-	-
지방자치단체	-	-	25	460	X	X	-	-	5	109
공공단체	-	-	55	1,251	X	X	X	X	7	149
공기업	-	-	41	926	X	X	-	-	11	298
주한외국기관	-	-	15	348	-	-	-	-	-	-
해외외국기관	-	-	12	292	-	-	-	-	-	-
민간	10	197	853	19,520	86	1,979	114	2,525	195	4,455
한국전력	X	X	5	141	X	X	X	X	4	76
4천만원이상 ~ 5천만원미만	12	519	631	28,235	46	2,050	83	3,742	122	5,554
정부기관	-	-	8	360	X	X	X	X	-	-
지방자치단체	-	-	3	134	-	-	X	X	X	X
공공단체	-	-	42	1,752	-	-	X	X	3	138
공기업	-	-	5	225	X	X	X	X	-	-
주한외국기관	-	-	3	140	-	-	-	-	-	-
해외외국기관	-	-	X	X	-	-	-	-	-	-
민간	11	474	567	25,487	44	1,962	79	3,565	117	5,325
한국전력	X	X	X	X	-	-	-	-	X	X
5천만원이상 ~ 1억원미만	35	2,694	1,247	87,786	113	8,329	165	10,676	225	15,383
정부기관	-	-	7	478	3	170	X	X	-	-
지방자치단체	-	-	5	338	-	-	X	X	-	-
공공단체	-	-	20	1,381	X	X	X	X	13	937
공기업	-	-	26	1,865	X	X	X	X	4	300
주한외국기관	-	-	17	1,113	-	-	-	-	-	-
해외외국기관	-	-	11	778	-	-	-	-	-	-
민간	31	2,352	1,155	81,428	105	7,733	160	10,290	205	13,945
한국전력	4	342	6	406	X	X	-	-	3	200

발주기관별 공사실적(하도급)(4)

Province, Scale of Work and Ordering Agency (Sub Contract) (4)

(Unit : number, million)

전북 Jeonrabuk-do		전남 Jeonranam-do		경북 Gyeongsangbuk-do		경남 Gyeongsangnam-do		제주 Jeju-do		City Province / Scale of work & Ordering Agency
건수 Number	금액 Amount	건수 Number	금액 Amount	건수 Number	금액 Amount	건수 Number	금액 Amount	건수 Number	금액 Amount	
827	118,417	1,584	545,252	1,464	542,358	1,123	227,379	252	132,232	
47	4,528	6	750	23	8,294	6	633	14	1,334	
16	237	21	1,220	7	218	19	5,589	4	335	
8	1,938	14	45,771	36	9,213	308	8,871	X	X	
7	1,226	31	5,594	17	5,043	17	5,994	X	X	
3	1,252	-	-	X	X	-	-	-	-	
X	X	12	1,896	6	13,392	3	2,526	3	1,553	
741	106,741	1,469	477,537	1,356	499,423	760	198,633	226	126,682	
4	1,396	31	12,483	17	6,697	10	5,133	X	X	
102	569	111	730	119	731	349	2,275	10	47	
5	38	X	X	X	X	-	-	-	-	
8	51	7	32	3	6	X	X	X	X	
-	-	X	X	7	37	277	2,092	-	-	
-	-	X	X	X	X	-	-	-	-	
-	-	-	-	-	-	-	-	-	-	
-	-	X	X	-	-	-	-	X	X	
89	479	98	657	104	657	70	170	8	40	
-	-	X	X	X	X	-	-	-	-	
208	3,864	331	6,982	264	5,739	117	2,500	42	987	
25	572	X	X	X	X	X	X	12	201	
7	129	10	213	3	73	5	107	-	-	
-	-	-	-	13	286	8	193	-	-	
-	-	6	138	7	170	3	66	X	X	
-	-	-	-	X	X	-	-	-	-	
-	-	X	X	-	-	-	-	-	-	
176	3,164	306	6,400	237	5,115	100	2,098	28	726	
-	-	5	131	X	X	-	-	X	X	
61	2,721	120	5,400	108	4,876	96	4,337	24	1,095	
X	X	-	-	X	X	-	-	X	X	
-	-	-	-	-	-	X	X	-	-	
-	-	-	-	X	X	4	179	-	-	
-	-	3	137	-	-	X	X	-	-	
-	-	-	-	-	-	-	-	-	-	
-	-	X	X	-	-	-	-	-	-	
60	2,673	112	5,039	103	4,654	90	4,064	23	1,053	
-	-	3	135	X	X	-	-	-	-	
182	12,587	299	20,747	279	19,664	200	13,848	55	3,649	
10	669	X	X	4	304	X	X	-	-	
X	X	X	X	-	-	4	284	X	X	
4	297	4	335	-	-	X	X	X	X	
X	X	5	369	X	X	3	214	-	-	
-	-	-	-	X	X	-	-	-	-	
-	-	4	270	-	-	-	-	-	-	
166	11,500	280	19,346	272	19,124	187	12,845	52	3,440	
-	-	4	267	X	X	X	X	-	-	

33. 시도별 공사규모별

The Actuality of Electrical Work Completed by City,

(단위 : 건, 백만원)

공사규모 및 발주기관 \ 시도	세종 Sejong		경기 Gyeonggi-do		강원 Gangwon-do		충북 Chungcheongbuk-do		충남 Chungcheongnam-do	
	건수 Number	금액 Amount	건수 Number	금액 Amount	건수 Number	금액 Amount	건수 Number	금액 Amount	건수 Number	금액 Amount
1억원이상 ~ 3억원미만	31	5,772	1,485	253,117	81	13,951	103	17,659	235	41,035
정부기관	-	-	17	3,030	X	X	X	X	X	X
지방자치단체	-	-	16	2,729	X	X	-	-	X	X
공공단체	3	643	30	5,570	X	X	X	X	20	3,373
공기업	-	-	37	6,163	4	832	X	X	11	2,069
주한외국기관	-	-	15	2,543	-	-	-	-	X	X
해외외국기관	-	-	27	4,769	X	X	-	-	-	-
민간	23	4,221	1,327	225,639	71	12,079	96	16,212	197	34,160
한국전력	5	908	16	2,675	-	-	X	X	4	878
3억원이상 ~ 5억원미만	8	2,988	464	179,580	27	10,835	23	9,168	59	22,237
정부기관	-	-	7	2,961	-	-	-	-	-	-
지방자치단체	-	-	X	X	-	-	-	-	-	-
공공단체	-	-	8	3,339	X	X	-	-	8	3,454
공기업	-	-	7	2,711	X	X	-	-	X	X
주한외국기관	-	-	-	-	-	-	-	-	-	-
해외외국기관	-	-	11	3,804	-	-	-	-	-	-
민간	7	2,656	424	163,928	23	9,354	23	9,168	48	17,491
한국전력	X	X	5	1,988	X	X	-	-	X	X
5억원이상 ~ 10억원미만	8	6,384	364	259,241	25	17,119	20	14,492	48	33,547
정부기관	-	-	3	1,979	-	-	-	-	-	-
지방자치단체	-	-	4	2,843	-	-	-	-	-	-
공공단체	X	X	8	5,361	X	X	-	-	3	2,466
공기업	-	-	14	10,433	-	-	-	-	X	X
주한외국기관	-	-	X	X	-	-	-	-	-	-
해외외국기관	-	-	8	5,803	X	X	-	-	X	X
민간	6	4,768	320	228,022	23	15,524	20	14,492	41	28,434
한국전력	X	X	5	3,722	-	-	-	-	X	X
10억원이상 ~ 20억원미만	5	6,021	272	383,129	13	17,521	12	17,477	36	50,954
정부기관	-	-	6	8,326	X	X	X	X	-	-
지방자치단체	-	-	X	X	-	-	-	-	-	-
공공단체	-	-	X	X	-	-	-	-	X	X
공기업	-	-	12	16,502	-	-	-	-	X	X
주한외국기관	-	-	X	X	-	-	-	-	-	-
해외외국기관	-	-	4	5,695	-	-	-	-	-	-
민간	5	6,021	241	339,225	11	14,387	10	14,076	34	48,260
한국전력	-	-	5	7,994	-	-	X	X	-	-
20억원이상 ~ 30억원미만	5	12,523	97	233,352	5	12,017	4	10,558	9	23,603
정부기관	-	-	X	X	-	-	-	-	-	-
지방자치단체	-	-	X	X	-	-	X	X	-	-
공공단체	-	-	5	11,217	-	-	-	-	-	-
공기업	-	-	7	17,112	-	-	-	-	-	-
주한외국기관	-	-	-	-	-	-	-	-	-	-
해외외국기관	-	-	X	X	-	-	-	-	-	-
민간	5	12,523	80	192,692	5	12,017	3	7,810	9	23,603
한국전력	-	-	-	-	-	-	-	-	-	-

발주기관별 공사실적(하도급)(5)

Province, Scale of Work and Ordering Agency (Sub Contract) (5)

(Unit : number, million)

전북 Jeonrabuk-do		전남 Jeonranam-do		경북 Gyeongsangbuk-do		경남 Gyeongsangnam-do		제주 Jeju-do		City Province / Scale of work & Ordering Agency
건수 Number	금액 Amount	건수 Number	금액 Amount	건수 Number	금액 Amount	건수 Number	금액 Amount	건수 Number	금액 Amount	
192	31,670	377	65,983	360	61,527	203	33,303	47	8,177	
4	913	X	X	7	1,354	3	438	-	-	
-	-	X	X	X	X	3	571	X	X	
3	803	4	667	9	1,342	10	1,861	-	-	
5	787	12	1,814	4	593	7	1,095	X	X	
-	-	-	-	-	-	-	-	-	-	
-	-	X	X	X	X	X	X	X	X	
178	28,850	346	60,718	333	56,823	176	28,524	44	7,712	
X	X	11	2,119	4	829	3	575	-	-	
41	15,509	109	41,367	117	44,434	56	21,463	15	5,874	
X	X	X	X	-	-	-	-	-	-	
-	-	-	-	-	-	X	X	-	-	
-	-	-	-	X	X	4	1,474	-	-	
X	X	X	X	-	-	X	X	-	-	
3	1,252	-	-	-	-	-	-	-	-	
-	-	-	-	-	-	X	X	-	-	
35	12,974	105	40,046	114	43,306	48	18,348	15	5,874	
X	X	X	X	X	X	X	X	-	-	
20	13,862	129	97,563	101	73,072	47	32,049	17	12,314	
-	-	-	-	6	4,074	-	-	-	-	
-	-	X	X	-	-	X	X	-	-	
X	X	X	X	X	X	X	X	-	-	
-	-	X	X	X	X	X	X	-	-	
-	-	-	-	-	-	-	-	-	-	
-	-	-	-	X	X	-	-	-	-	
18	12,412	123	92,650	88	63,608	41	28,487	17	12,314	
X	X	X	X	3	2,382	X	X	-	-	
14	20,006	65	89,322	54	74,020	35	47,797	20	27,730	
X	X	-	-	X	X	-	-	X	X	
-	-	-	-	-	-	X	X	-	-	
-	-	X	X	X	X	X	X	-	-	
-	-	X	X	X	X	-	-	-	-	
-	-	-	-	-	-	-	-	-	-	
X	X	X	X	-	-	X	X	X	X	
12	17,058	59	81,133	47	64,516	29	37,888	18	25,198	
-	-	X	X	X	X	X	X	-	-	
6	14,353	14	33,668	25	60,358	9	22,488	13	31,590	
-	-	-	-	-	-	-	-	-	-	
-	-	-	-	-	-	-	-	-	-	
-	-	-	-	-	-	-	-	X	X	
-	-	-	-	-	-	-	-	-	-	
-	-	-	-	-	-	-	-	-	-	
-	-	-	-	-	-	-	-	-	-	
6	14,353	14	33,668	25	60,358	9	22,488	12	29,556	
-	-	-	-	-	-	-	-	-	-	

33. 시도별 공사규모별

The Actuality of Electrical Work Completed by City,

(단위 : 건, 백만원)

공사규모 및 발주기관 \ 시도	세종 Sejong		경기 Gyeonggi-do		강원 Gangwon-do		충북 Chungcheongbuk-do		충남 Chungcheongnam-do	
	건수 Number	금액 Amount	건수 Number	금액 Amount	건수 Number	금액 Amount	건수 Number	금액 Amount	건수 Number	금액 Amount
30억원이상 ~ 50억원미만	X	X	76	287,817	6	23,490	3	12,811	7	27,378
정부기관	-	-	-	-	-	-	-	-	-	-
지방자치단체	-	-	-	-	-	-	-	-	-	-
공공단체	-	-	X	X	-	-	-	-	-	-
공기업	-	-	X	X	-	-	-	-	-	-
주한외국기관	-	-	-	-	-	-	-	-	-	-
해외외국기관	-	-	3	10,891	-	-	-	-	X	X
민간	X	X	69	261,916	6	23,490	3	12,811	5	17,716
한국전력	-	-	X	X	-	-	-	-	-	-
50억원이상 ~ 100억원미만	X	X	45	302,762	X	X	3	19,837	X	X
정부기관	-	-	-	-	-	-	-	-	-	-
지방자치단체	-	-	-	-	-	-	-	-	-	-
공공단체	-	-	X	X	X	X	-	-	-	-
공기업	-	-	X	X	-	-	-	-	-	-
주한외국기관	-	-	-	-	-	-	-	-	X	X
해외외국기관	-	-	5	35,387	-	-	-	-	-	-
민간	X	X	35	234,173	-	-	3	19,837	X	X
한국전력	-	-	X	X	-	-	-	-	-	-
100억원이상	-	-	16	220,881	-	-	-	-	-	-
정부기관	-	-	-	-	-	-	-	-	-	-
지방자치단체	-	-	-	-	-	-	-	-	-	-
공공단체	-	-	4	45,129	-	-	-	-	-	-
공기업	-	-	X	X	-	-	-	-	-	-
주한외국기관	-	-	-	-	-	-	-	-	-	-
해외외국기관	-	-	-	-	-	-	-	-	-	-
민간	-	-	10	144,007	-	-	-	-	-	-
한국전력	-	-	X	X	-	-	-	-	-	-

발주기관별 공사실적(하도급)(6)

Province, Scale of Work and Ordering Agency (Sub Contract) (6)

(Unit : number, million)

전북 Jeonrabuk-do		전남 Jeonranam-do		경북 Gyeongsangbuk-do		경남 Gyeongsangnam-do		제주 Jeju-do		City Province / Scale of work & Ordering Agency
건수 Number	금액 Amount	건수 Number	금액 Amount	건수 Number	금액 Amount	건수 Number	금액 Amount	건수 Number	금액 Amount	
X	X	18	70,764	23	91,805	10	37,872	5	17,488	
-	-	-	-	-	-	-	-	-	-	
-	-	-	-	-	-	-	-	-	-	
-	-	X	X	X	X	-	-	-	-	
-	-	-	-	-	-	X	X	-	-	
-	-	-	-	-	-	-	-	-	-	
-	-	-	-	X	X	-	-	-	-	
X	X	16	61,541	20	80,261	9	34,272	5	17,488	
-	-	X	X	-	-	-	-	-	-	
-	-	8	55,729	12	81,699	X	X	4	23,281	
-	-	-	-	-	-	-	-	-	-	
-	-	-	-	-	-	-	-	-	-	
-	-	-	-	-	-	-	-	-	-	
-	-	-	-	-	-	-	-	-	-	
-	-	-	-	-	-	-	-	-	-	
-	-	-	-	X	X	-	-	-	-	
-	-	8	55,729	11	76,568	X	X	4	23,281	
-	-	-	-	-	-	-	-	-	-	
-	-	3	56,997	X	X	-	-	-	-	
-	-	-	-	-	-	-	-	-	-	
-	-	-	-	-	-	-	-	-	-	
-	-	X	X	-	-	-	-	-	-	
-	-	-	-	-	-	-	-	-	-	
-	-	-	-	-	-	-	-	-	-	
-	-	-	-	-	-	-	-	-	-	
-	-	X	X	X	X	-	-	-	-	
-	-	-	-	-	-	-	-	-	-	

34. 시도별 발주기관별

The Actuality of Electrical Work Completed by City,

(단위 : 건, 백만원)

발주기관 및 계약방법 \ 시도	전국 Total		서울 Seoul		부산 Busan		대구 Daegu	
	건수 Number	금액 Amount	건수 Number	금액 Amount	건수 Number	금액 Amount	건수 Number	금액 Amount
합계	956,501	26,842,800	68,914	6,405,572	52,407	1,010,364	32,150	728,960
일반경쟁	63,790	7,836,961	7,075	2,351,725	2,565	313,504	2,462	198,402
제한경쟁	251,113	6,683,196	9,972	1,275,972	4,207	224,577	6,655	194,371
지명경쟁	26,311	2,089,937	3,283	630,510	651	55,470	275	35,464
수의계약	615,287	10,232,707	48,584	2,147,364	44,984	416,813	22,758	300,723
정부기관	29,210	1,123,776	3,091	124,491	1,640	28,904	1,028	24,837
일반경쟁	2,882	549,257	225	39,547	78	13,626	83	10,921
제한경쟁	1,746	327,621	147	43,974	45	7,672	79	9,637
지명경쟁	98	16,029	32	13,399	X	X	X	X
수의계약	24,484	230,869	2,687	27,570	1,515	7,398	865	4,260
지방자치단체	118,941	2,650,101	6,311	276,093	2,812	127,175	2,943	94,581
일반경쟁	12,492	927,200	557	99,256	349	55,183	215	33,959
제한경쟁	4,226	717,723	391	94,812	151	30,934	180	32,472
지명경쟁	364	20,464	41	822	5	416	12	4,451
수의계약	101,859	984,714	5,322	81,203	2,307	40,643	2,536	23,700
공공단체	40,201	2,691,769	4,388	538,578	1,323	66,074	1,558	47,482
일반경쟁	2,978	671,218	360	124,624	166	31,908	165	15,532
제한경쟁	3,069	883,118	326	293,732	85	26,067	62	24,842
지명경쟁	329	31,474	143	9,852	7	414	10	307
수의계약	33,825	1,105,958	3,559	110,370	1,065	7,685	1,321	6,801
공기업	3,674	1,537,696	522	589,738	237	60,738	160	20,015
일반경쟁	602	417,995	89	135,857	36	15,816	18	4,579
제한경쟁	895	700,696	159	196,197	43	39,597	18	14,507
지명경쟁	43	14,694	3	321	3	3,519	X	X
수의계약	2,134	404,311	271	257,363	155	1,804	123	918
주한외국기관	62	16,876	35	7,648	X	X	-	-
일반경쟁	3	1,993	X	X	-	-	-	-
제한경쟁	31	6,158	21	3,730	X	X	-	-
지명경쟁	13	4,017	12	1,953	-	-	-	-
수의계약	15	4,708	-	-	X	X	-	-
해외외국기관	212	882,382	64	578,766	9	106,785	X	X
일반경쟁	66	481,255	16	424,916	3	3,685	-	-
제한경쟁	17	99,057	7	55,894	X	X	X	X
지명경쟁	82	139,486	27	43,865	X	X	-	-
수의계약	47	162,585	14	54,091	3	97,486	-	-
민간	498,184	14,290,680	45,741	3,989,562	41,929	518,847	19,152	456,244
일반경쟁	39,922	4,367,161	5,660	1,499,043	1,618	184,118	1,968	130,272
제한경쟁	7,646	963,179	1,478	360,240	192	25,049	183	35,483
지명경쟁	25,355	1,859,022	3,022	559,671	630	49,281	251	30,676
수의계약	425,261	7,101,317	35,581	1,570,607	39,489	260,400	16,750	259,813
한국전력	266,017	3,649,521	8,762	300,697	4,455	101,393	7,308	84,869
일반경쟁	4,845	420,881	166	26,517	315	9,168	13	3,140
제한경쟁	233,483	2,985,644	7,443	227,392	3,689	90,759	6,132	76,497
지명경쟁	27	4,750	3	627	X	X	-	-
수의계약	27,662	238,245	1,150	46,160	449	1,387	1,163	5,231

계약방법별 공사실적(원도급)(1)

Province, Ordering Agency and Kind of Contract (Original Contract) (1)

(Unit : number, million)

인천 Incheon		광주 Gwangju		대전 Daejeon		울산 Ulsan		City Province / Ordering Agency & Kind of Contract
건수 Number	금액 Amount	건수 Number	금액 Amount	건수 Number	금액 Amount	건수 Number	금액 Amount	
30,254	1,016,400	19,399	769,395	21,291	672,692	15,746	666,033	
2,660	358,711	1,621	136,036	1,435	180,096	2,485	195,463	
4,818	210,873	4,124	116,903	3,830	96,356	2,416	163,532	
779	130,870	427	116,870	770	38,791	726	132,472	
21,997	315,946	13,227	399,585	15,256	357,449	10,119	174,566	
1,861	46,385	658	18,287	1,125	44,968	190	8,497	
140	21,398	91	7,631	99	27,510	27	5,522	
57	12,872	33	6,037	41	5,840	10	1,926	
4	43	X	X	6	200	-	-	
1,660	12,071	533	4,581	979	11,417	153	1,050	
4,319	130,105	2,108	58,208	1,433	62,062	1,842	54,276	
291	51,364	184	22,839	128	22,492	145	19,852	
188	31,609	96	17,127	76	15,280	83	18,728	
9	150	7	124	12	131	4	617	
3,831	46,982	1,821	18,118	1,217	24,159	1,610	15,079	
1,290	85,800	838	44,829	1,557	64,281	604	22,341	
125	32,656	116	22,228	115	29,908	42	8,337	
131	38,296	54	15,072	88	18,523	36	10,748	
7	138	25	806	21	330	-	-	
1,027	14,710	643	6,723	1,333	15,520	526	3,257	
108	43,154	106	20,972	184	29,397	133	108,206	
27	10,954	8	6,593	30	6,632	21	26,407	
24	28,386	20	13,813	12	6,014	22	36,572	
3	922	-	-	4	526	3	2,842	
54	2,892	78	566	138	16,225	87	42,385	
-	-	3	478	X	X	-	-	
-	-	-	-	X	X	-	-	
-	-	3	478	-	-	-	-	
-	-	-	-	-	-	-	-	
-	-	-	-	-	-	-	-	
28	5,153	30	64,654	6	537	3	11,317	
16	348	9	4,572	-	-	-	-	
-	-	X	X	-	-	X	X	
3	2,846	19	55,572	6	537	X	X	
9	1,959	-	-	-	-	-	-	
17,358	601,557	11,035	512,988	13,012	429,274	11,265	402,521	
1,772	222,681	1,111	69,221	1,046	90,094	2,237	131,640	
119	17,431	172	16,963	118	14,261	751	41,873	
749	126,714	375	60,330	720	36,953	717	117,752	
14,718	234,731	9,377	366,475	11,128	287,966	7,560	111,256	
5,290	104,246	4,621	48,978	3,973	42,147	1,709	58,875	
289	19,310	102	2,952	16	3,432	13	3,705	
4,299	82,278	3,744	42,904	3,495	36,439	1,513	53,630	
4	57	-	-	X	X	-	-	
698	2,601	775	3,122	461	2,162	183	1,539	

34. 시도별 발주기관별

The Actuality of Electrical Work Completed by City,

(단위 : 건, 백만원)

발주기관 및 계약방법 \ 시도	세종 Sejong		경기 Gyeonggi-do		강원 Gangwon-do		충북 Chungcheongbuk-do		충남 Chungcheongnam-do	
	건수 Number	금액 Amount	건수 Number	금액 Amount	건수 Number	금액 Amount	건수 Number	금액 Amount	건수 Number	금액 Amount
합계	4,969	143,146	262,618	5,050,011	45,073	852,981	50,244	815,252	59,651	1,417,519
일반경쟁	284	52,320	13,776	1,695,060	2,231	170,779	4,619	207,552	4,398	491,120
제한경쟁	1,560	35,575	83,518	1,308,496	12,031	335,361	14,624	296,726	19,595	437,644
지명경쟁	68	7,178	14,104	467,590	276	10,574	660	50,053	715	51,245
수의계약	3,057	48,074	151,220	1,578,864	30,535	336,267	30,341	260,922	34,943	437,509
정부기관	256	13,953	6,499	242,409	3,178	104,372	884	47,468	2,085	182,251
일반경쟁	37	8,367	746	111,430	337	37,889	107	21,261	199	143,265
제한경쟁	11	2,495	361	69,556	281	41,913	94	19,391	122	24,970
지명경쟁	X	X	19	781	10	346	-	-	8	734
수의계약	207	3,081	5,373	60,641	2,550	24,225	683	6,816	1,756	13,282
지방자치단체	805	19,506	16,614	492,043	8,184	162,873	5,188	127,537	6,035	144,968
일반경쟁	36	5,725	2,047	175,411	605	44,146	1,063	46,165	361	52,165
제한경쟁	23	6,581	853	135,210	281	43,900	235	41,674	244	39,757
지명경쟁	4	184	31	5,301	18	423	3	81	159	3,718
수의계약	742	7,016	13,683	176,121	7,280	74,404	3,887	39,618	5,271	49,328
공공단체	186	19,357	6,902	363,687	1,750	62,096	1,644	58,738	3,020	132,338
일반경쟁	23	14,130	538	150,257	93	21,806	110	24,676	335	35,704
제한경쟁	10	3,874	321	146,871	118	28,036	187	25,777	216	72,089
지명경쟁	X	X	63	14,074	4	75	5	262	12	628
수의계약	152	1,324	5,980	52,486	1,535	12,179	1,342	8,023	2,457	23,916
공기업	31	7,036	531	262,930	225	34,137	130	44,426	250	68,490
일반경쟁	10	5,259	102	101,913	27	10,420	38	10,802	37	14,765
제한경쟁	X	X	210	149,765	43	21,736	36	31,169	101	49,183
지명경쟁	-	-	16	860	X	X	-	-	X	X
수의계약	19	1,513	203	10,392	154	931	56	2,455	111	4,526
주한외국기관	-	-	10	2,263	-	-	-	-	-	-
일반경쟁	-	-	-	-	-	-	-	-	-	-
제한경쟁	-	-	-	-	-	-	-	-	-	-
지명경쟁	-	-	X	X	-	-	-	-	-	-
수의계약	-	-	9	200	-	-	-	-	-	-
해외외국기관	-	-	23	15,802	-	-	20	22,166	9	12,668
일반경쟁	-	-	6	8,795	-	-	X	X	5	7,801
제한경쟁	-	-	3	1,800	-	-	-	-	-	-
지명경쟁	-	-	4	5,047	-	-	11	14,410	X	X
수의계약	-	-	10	159	-	-	7	4,412	3	4,422
민간	2,064	58,268	148,032	2,845,981	18,571	278,498	25,719	336,894	27,510	627,808
일반경쟁	166	14,649	9,887	967,109	1,128	39,455	2,428	81,710	2,464	211,078
제한경쟁	7	1,760	1,516	183,237	184	9,478	712	22,750	234	31,257
지명경쟁	62	6,957	13,966	439,416	242	8,664	641	35,301	529	45,665
수의계약	1,829	34,902	122,663	1,256,218	17,017	220,901	21,938	197,133	24,283	339,808
한국전력	1,627	25,028	84,007	824,896	13,165	211,005	16,659	178,024	20,742	248,996
일반경쟁	12	4,190	450	180,145	41	17,063	871	19,596	997	26,342
제한경쟁	1,507	20,600	80,254	622,057	11,124	190,298	13,360	155,965	18,678	220,387
지명경쟁	-	-	4	47	X	X	-	-	5	40
수의계약	108	238	3,299	22,648	1,999	3,628	2,428	2,464	1,062	2,227

계약방법별 공사실적(원도급)(2)

Province, Ordering Agency and Kind of Contract (Original Contract) (2)

(Unit : number, million)

전북 Jeonrabuk-do		전남 Jeonranam-do		경북 Gyeongsangbuk-do		경남 Gyeongsangnam-do		제주 Jeju-do		City Province / Ordering Agency & Kind of Contract
건수 Number	금액 Amount	건수 Number	금액 Amount	건수 Number	금액 Amount	건수 Number	금액 Amount	건수 Number	금액 Amount	
46,251	1,095,858	72,409	2,781,384	90,799	1,861,319	61,908	1,255,948	22,418	299,965	
3,181	245,089	3,034	449,854	7,324	350,434	4,146	387,479	494	53,340	
9,688	307,037	21,351	584,389	30,036	572,710	20,517	422,340	2,171	100,333	
451	37,010	914	101,174	1,212	173,384	847	36,442	153	14,839	
32,931	506,724	47,110	1,645,968	52,227	764,791	36,398	409,688	19,600	131,453	
1,056	40,960	1,554	57,803	1,771	73,325	2,067	56,219	267	8,649	
126	18,395	177	25,121	192	27,545	190	27,366	28	2,464	
69	10,347	108	19,037	153	33,036	122	15,918	13	2,999	
9	172	X	X	3	63	-	-	X	X	
852	12,046	1,268	13,639	1,423	12,682	1,755	12,935	225	3,175	
8,806	149,966	15,831	247,272	14,538	223,026	7,971	210,055	13,201	70,354	
608	37,810	923	82,252	4,245	77,217	590	77,265	145	24,100	
256	39,100	363	51,550	367	51,598	356	49,903	83	17,487	
9	1,396	15	524	23	1,325	9	716	3	88	
7,933	71,660	14,530	112,945	9,903	92,886	7,016	82,172	12,970	28,679	
2,285	60,033	2,447	895,785	5,957	120,432	3,872	74,697	580	35,220	
170	30,781	195	52,754	195	45,261	191	24,482	39	6,176	
81	14,910	156	58,584	1,028	54,955	143	26,577	27	24,164	
12	167	7	3,726	7	381	5	286	-	-	
2,022	14,175	2,089	780,720	4,727	19,836	3,533	23,352	514	4,881	
172	26,978	278	112,315	252	46,406	342	54,545	13	8,216	
27	10,916	58	28,514	26	10,223	43	17,311	5	1,035	
26	14,000	65	30,124	54	34,395	54	27,841	6	7,133	
X	X	4	449	-	-	3	4,158	-	-	
118	2,043	151	53,229	172	1,788	242	5,235	X	X	
5	1,349	X	X	5	4,644	-	-	-	-	
-	-	-	-	-	-	-	-	-	-	
5	1,349	-	-	X	X	-	-	-	-	
-	-	-	-	-	-	-	-	-	-	
-	-	X	X	4	4,479	-	-	-	-	
X	X	4	32,820	7	3,158	7	27,570	-	-	
-	-	-	-	X	X	7	27,570	-	-	
-	-	X	X	-	-	-	-	-	-	
-	-	X	X	5	2,932	-	-	-	-	
X	X	-	-	-	-	-	-	-	-	
21,280	577,706	29,340	957,441	35,006	1,028,696	25,005	542,536	6,165	125,859	
1,727	129,169	1,586	223,019	2,597	170,918	2,351	190,799	176	12,185	
177	13,304	710	81,101	557	65,115	431	38,950	105	4,928	
420	35,254	883	93,515	1,172	166,888	829	31,260	147	14,725	
18,956	399,979	26,161	559,807	30,680	625,775	21,394	281,527	5,737	94,021	
12,646	238,811	22,954	477,930	33,263	361,632	22,644	290,327	2,192	51,667	
523	18,018	95	38,192	67	19,045	774	22,687	101	7,380	
9,074	214,026	19,947	312,191	27,876	333,446	19,411	263,152	1,937	43,622	
-	-	X	X	X	X	X	X	X	X	
3,049	6,767	2,910	125,610	5,318	7,346	2,458	4,466	152	649	

35. 시도별 발주기관별

The Actuality of Electrical Work Completed by City,

(단위 : 건, 백만원)

발주기관 및 계약방법 \ 시도	전국 Total		서울 Seoul		부산 Busan		대구 Daegu	
	건수 Number	금액 Amount	건수 Number	금액 Amount	건수 Number	금액 Amount	건수 Number	금액 Amount
합계	24,904	9,714,391	4,978	3,455,606	1,114	375,723	1,040	281,537
일반경쟁	6,979	3,101,192	1,641	1,068,026	302	138,751	329	103,371
제한경쟁	1,512	940,884	328	444,550	53	15,459	43	26,277
지명경쟁	5,093	3,604,234	1,386	1,573,858	268	140,080	133	65,416
수의계약	11,320	2,068,082	1,623	369,173	491	81,433	535	86,472
정부기관	464	88,388	69	20,109	18	2,161	28	7,309
일반경쟁	64	27,158	14	7,396	3	1,385	-	-
제한경쟁	19	8,697	X	X	X	X	-	-
지명경쟁	67	25,777	23	6,021	X	X	X	X
수의계약	314	26,755	30	5,153	12	598	27	5,417
지방자치단체	360	53,154	35	10,392	27	5,796	27	5,955
일반경쟁	76	21,956	19	9,336	10	1,746	5	625
제한경쟁	26	8,805	X	X	X	X	-	-
지명경쟁	38	9,971	8	412	6	2,610	X	X
수의계약	220	12,422	6	472	10	247	21	4,244
공공단체	947	314,322	127	72,050	44	16,972	18	3,224
일반경쟁	181	103,547	32	11,489	12	2,582	X	X
제한경쟁	102	50,683	13	18,863	6	1,977	-	-
지명경쟁	114	82,062	45	36,771	8	10,409	X	X
수의계약	550	78,030	37	4,927	18	2,004	15	3,004
공기업	507	287,079	99	89,120	20	7,220	6	4,555
일반경쟁	144	80,277	30	25,797	7	2,383	3	1,819
제한경쟁	80	25,000	13	7,151	X	X	-	-
지명경쟁	124	125,144	52	49,605	5	3,248	X	X
수의계약	159	56,659	4	6,567	7	1,422	X	X
주한외국기관	104	23,276	22	4,186	-	-	20	5,957
일반경쟁	13	10,147	5	2,485	-	-	-	-
제한경쟁	6	2,421	X	X	-	-	X	X
지명경쟁	33	3,024	13	1,342	-	-	9	1,025
수의계약	52	7,684	X	X	-	-	10	3,788
해외외국기관	239	550,272	82	312,654	3	4,322	10	7,074
일반경쟁	41	112,222	14	40,194	X	X	-	-
제한경쟁	33	102,367	20	86,916	-	-	7	6,840
지명경쟁	90	315,813	46	185,452	-	-	3	234
수의계약	75	19,871	X	X	X	X	-	-
민간	22,051	8,294,232	4,512	2,935,701	996	338,134	913	243,745
일반경쟁	6,382	2,703,129	1,511	965,207	268	129,154	310	99,427
제한경쟁	1,219	729,668	273	325,797	43	11,976	35	18,294
지명경쟁	4,589	3,018,890	1,192	1,293,333	247	123,243	116	60,432
수의계약	9,861	1,842,546	1,536	351,364	438	73,760	452	65,593
한국전력	232	103,668	32	11,394	6	1,119	18	3,717
일반경쟁	78	42,757	16	6,122	X	X	9	1,293
제한경쟁	27	13,244	3	3,938	-	-	-	-
지명경쟁	38	23,552	7	922	X	X	X	X
수의계약	89	24,115	6	411	4	211	8	1,930

계약방법별 공사실적(하도급)(1)

Province, Ordering Agency and Kind of Contract (Sub Contract) (1)

(Unit : number, million)

인천 Incheon		광주 Gwangju		대전 Daejeon		울산 Ulsan		City Province / Ordering Agency & Kind of Contract
건수 Number	금액 Amount	건수 Number	금액 Amount	건수 Number	금액 Amount	건수 Number	금액 Amount	
998	307,382	1,090	374,121	784	209,394	553	362,722	
331	71,971	170	73,986	180	80,951	185	107,230	
27	16,147	39	38,531	83	37,687	60	9,408	
271	153,375	197	187,634	60	33,710	100	174,480	
369	65,889	684	73,970	461	57,046	208	71,604	
18	5,606	8	1,851	18	7,357	-	-	
9	3,454	-	-	4	1,269	-	-	
-	-	X	X	3	576	-	-	
3	465	3	1,056	3	98	-	-	
6	1,687	4	27	8	5,413	-	-	
15	996	79	935	16	2,984	13	516	
6	133	3	40	X	X	4	169	
-	-	-	-	7	980	-	-	
7	798	-	-	X	X	-	-	
X	X	76	895	5	1,029	9	347	
42	3,816	16	3,285	42	8,435	10	16,943	
34	1,100	6	520	7	5,660	5	12,765	
X	X	-	-	23	2,169	X	X	
3	1,033	8	2,734	3	106	X	X	
4	1,592	X	X	9	500	X	X	
33	6,975	5	2,206	33	12,223	18	47,318	
15	2,254	X	X	10	8,113	3	20,572	
-	-	-	-	6	3,166	X	X	
X	X	X	X	X	X	6	22,377	
16	4,644	X	X	15	808	8	4,316	
-	-	-	-	-	-	X	X	
-	-	-	-	-	-	-	-	
-	-	-	-	-	-	X	X	
-	-	-	-	-	-	-	-	
-	-	-	-	-	-	-	-	
X	X	6	42,414	5	1,177	15	80,322	
-	-	-	-	-	-	X	X	
-	-	X	X	-	-	X	X	
X	X	4	36,614	-	-	12	70,055	
-	-	X	X	5	1,177	-	-	
879	284,802	970	318,711	665	173,473	494	215,563	
266	63,990	158	73,158	156	65,000	171	63,481	
26	16,057	37	32,680	43	27,194	55	9,054	
252	147,424	179	145,683	50	33,258	81	78,481	
335	57,332	596	67,190	416	48,020	187	64,547	
9	4,400	6	4,718	5	3,746	X	X	
X	X	X	X	X	X	-	-	
-	-	-	-	X	X	-	-	
X	X	X	X	-	-	-	-	
6	568	3	4,379	3	100	X	X	

35. 시도별 발주기관별

The Actuality of Electrical Work Completed by City,

(단위 : 건, 백만원)

발주기관 및 계약방법 \ 시도	세종 Sejong		경기 Gyeonggi-do		강원 Gangwon-do		충북 Chungcheongbuk-do		충남 Chungcheongnam-do	
	건수 Number	금액 Amount	건수 Number	금액 Amount	건수 Number	금액 Amount	건수 Number	금액 Amount	건수 Number	금액 Amount
합계	181	47,901	6,781	2,265,005	439	112,690	636	119,524	1,060	237,149
일반경쟁	30	7,089	2,130	899,752	63	43,524	215	52,872	361	82,883
제한경쟁	8	1,797	347	117,437	15	2,299	8	2,111	111	50,482
지명경쟁	25	31,800	1,493	646,342	22	6,526	53	22,793	91	30,024
수의계약	118	7,215	2,811	601,473	339	60,341	360	41,748	497	73,760
정부기관	-	-	187	22,418	10	3,799	9	2,071	3	169
일반경쟁	-	-	19	5,837	X	X	3	1,704	X	X
제한경쟁	-	-	5	1,342	-	-	-	-	-	-
지명경쟁	-	-	21	12,256	X	X	-	-	X	X
수의계약	-	-	142	2,982	8	665	6	367	X	X
지방자치단체	-	-	66	14,502	4	259	3	2,886	8	333
일반경쟁	-	-	17	6,001	-	-	X	X	X	X
제한경쟁	-	-	3	1,126	-	-	-	-	X	X
지명경쟁	-	-	9	4,203	-	-	-	-	X	X
수의계약	-	-	37	3,173	4	259	X	X	3	244
공공단체	4	1,618	205	100,087	8	7,314	7	670	56	12,028
일반경쟁	X	X	47	54,813	4	5,303	-	-	7	1,367
제한경쟁	X	X	12	14,926	-	-	-	-	18	5,550
지명경쟁	-	-	18	18,398	-	-	-	-	5	1,553
수의계약	X	X	128	11,950	4	2,011	7	670	26	3,558
공기업	-	-	171	91,505	10	1,481	6	353	32	6,061
일반경쟁	-	-	58	16,793	X	X	X	X	7	1,130
제한경쟁	-	-	20	6,606	X	X	-	-	16	2,921
지명경쟁	-	-	28	39,823	-	-	-	-	X	X
수의계약	-	-	65	28,283	7	862	5	233	7	1,839
주한외국기관	-	-	54	6,229	-	-	-	-	X	X
일반경쟁	-	-	3	878	-	-	-	-	X	X
제한경쟁	-	-	X	X	-	-	-	-	-	-
지명경쟁	-	-	11	658	-	-	-	-	-	-
수의계약	-	-	38	3,631	-	-	-	-	-	-
해외외국기관	-	-	86	69,880	X	X	-	-	3	10,436
일반경쟁	-	-	20	53,901	X	X	-	-	X	X
제한경쟁	-	-	-	-	-	-	-	-	-	-
지명경쟁	-	-	X	X	-	-	-	-	X	X
수의계약	-	-	64	14,088	X	X	-	-	-	-
민간	164	43,978	5,958	1,920,811	401	98,684	606	111,193	941	200,422
일반경쟁	16	3,959	1,946	736,013	56	36,224	210	48,300	333	67,962
제한경쟁	7	1,517	292	89,550	13	1,814	8	2,111	75	41,981
지명경쟁	25	31,800	1,398	560,472	21	5,118	51	22,296	77	22,738
수의계약	116	6,702	2,322	534,776	311	55,527	337	38,486	456	67,741
한국전력	13	2,305	54	39,572	4	413	5	2,350	15	2,168
일반경쟁	12	2,051	20	25,517	-	-	-	-	7	1,199
제한경쟁	-	-	13	2,824	-	-	-	-	-	-
지명경쟁	-	-	6	8,641	-	-	X	X	4	597
수의계약	X	X	15	2,589	4	413	3	1,854	4	372

계약방법별 공사실적(하도급)(2)

Province, Ordering Agency and Kind of Contract (Sub Contract) (2)

(Unit : number, million)

전북 Jeonrabuk-do		전남 Jeonranam-do		경북 Gyeongsangbuk-do		경남 Gyeongsangnam-do		제주 Jeju-do		City Province / Ordering Agency & Kind of Contract
건수 Number	금액 Amount	건수 Number	금액 Amount	건수 Number	금액 Amount	건수 Number	금액 Amount	건수 Number	금액 Amount	
827	118,417	1,584	545,252	1,464	542,358	1,123	227,379	252	132,232	
156	28,378	325	130,261	382	149,069	167	58,385	12	4,694	
23	5,873	134	55,077	150	66,381	81	49,158	X	X	
141	18,837	327	172,080	311	194,489	87	43,743	128	109,047	
507	65,329	798	187,834	621	132,419	788	76,093	110	16,281	
47	4,528	6	750	23	8,294	6	633	14	1,334	
7	3,243	X	X	X	X	X	X	-	-	
-	-	-	-	6	4,326	-	-	-	-	
X	X	X	X	8	2,083	-	-	-	-	
39	1,150	4	337	8	1,020	5	598	14	1,334	
16	237	21	1,220	7	218	19	5,589	4	335	
X	X	X	X	X	X	X	X	-	-	
-	-	X	X	X	X	7	5,020	-	-	
-	-	3	707	-	-	-	-	X	X	
14	225	15	222	3	63	10	468	3	331	
8	1,938	14	45,771	36	9,213	308	8,871	X	X	
X	X	X	X	5	5,973	15	91	-	-	
X	X	X	X	3	402	20	6,012	-	-	
X	X	5	2,938	10	1,608	5	609	X	X	
5	1,308	5	42,399	18	1,229	268	2,160	X	X	
7	1,226	31	5,594	17	5,043	17	5,994	X	X	
3	634	X	X	3	267	X	X	-	-	
X	X	6	2,435	7	197	7	1,627	-	-	
-	-	14	1,283	4	2,794	4	3,763	X	X	
3	400	10	1,733	3	1,785	5	542	-	-	
3	1,252	-	-	X	X	-	-	-	-	
3	1,252	-	-	-	-	-	-	-	-	
-	-	-	-	-	-	-	-	-	-	
-	-	-	-	-	-	-	-	-	-	
-	-	-	-	X	X	-	-	-	-	
X	X	12	1,896	6	13,392	3	2,526	3	1,553	
X	X	-	-	-	-	-	-	-	-	
-	-	-	-	X	X	3	2,526	-	-	
-	-	12	1,896	5	12,413	-	-	3	1,553	
-	-	-	-	-	-	-	-	-	-	
741	106,741	1,469	477,537	1,356	499,423	760	198,633	226	126,682	
139	21,880	318	127,822	368	141,277	144	55,581	12	4,694	
21	5,601	116	50,436	130	59,629	43	33,766	X	X	
139	18,411	283	157,118	279	174,459	78	39,372	121	105,251	
442	60,849	752	142,160	579	124,058	495	69,914	91	14,527	
4	1,396	31	12,483	17	6,697	10	5,133	X	X	
-	-	X	X	3	537	4	2,515	-	-	
-	-	8	1,830	X	X	X	X	-	-	
-	-	9	7,812	5	1,132	-	-	-	-	
4	1,396	12	984	8	4,185	5	2,411	X	X	

36. 시도별 공사규모별

The Actuality of Electrical Work Completed by City,

(단위 : 건, 백만원)

공사규모 및 계약방법 \ 시도	전국 Total		서울 Seoul		부산 Busan		대구 Daegu	
	건수 Number	금액 Amount	건수 Number	금액 Amount	건수 Number	금액 Amount	건수 Number	금액 Amount
합 계	956,501	26,842,800	68,914	6,405,572	52,407	1,010,364	32,150	728,960
일 반 경 쟁	63,790	7,836,961	7,075	2,351,725	2,565	313,504	2,462	198,402
제 한 경 쟁	251,113	6,683,196	9,972	1,275,972	4,207	224,577	6,655	194,371
지 명 경 쟁	26,311	2,089,937	3,283	630,510	651	55,470	275	35,464
수 의 계 약	615,287	10,232,707	48,584	2,147,364	44,984	416,813	22,758	300,723
1 천 만 원 미 만	756,369	1,830,701	46,341	133,586	44,390	67,267	24,247	63,988
일 반 경 쟁	25,238	126,865	1,969	12,566	916	5,331	789	4,789
제 한 경 쟁	197,754	702,641	4,901	26,482	2,734	15,048	4,277	21,702
지 명 경 쟁	16,453	35,082	1,349	5,777	144	1,013	70	485
수 의 계 약	516,924	966,112	38,122	88,761	40,596	45,875	19,111	37,012
1천만원이상 ~ 4천만원미만	131,573	2,406,873	13,614	263,703	5,229	98,544	5,342	91,344
일 반 경 쟁	19,070	399,883	2,363	50,208	787	16,624	825	17,416
제 한 경 쟁	40,095	579,019	3,311	51,029	1,005	14,672	1,963	24,686
지 명 경 쟁	5,310	110,385	1,002	21,388	306	6,196	103	2,056
수 의 계 약	67,098	1,317,586	6,938	141,078	3,131	61,052	2,451	47,187
4천만원이상 ~ 5천만원미만	9,853	439,959	1,404	62,899	397	17,812	349	15,621
일 반 경 쟁	2,361	105,514	237	10,629	109	4,900	125	5,628
제 한 경 쟁	915	41,162	119	5,364	25	1,126	25	1,118
지 명 경 쟁	653	29,017	96	4,322	39	1,777	11	471
수 의 계 약	5,924	264,266	952	42,584	224	10,009	188	8,404
5천만원이상 ~ 1억원미만	21,279	1,507,799	2,649	184,805	934	66,077	774	54,017
일 반 경 쟁	6,141	438,271	763	54,041	279	19,895	247	17,322
제 한 경 쟁	3,157	227,287	417	29,923	105	7,563	81	5,819
지 명 경 쟁	1,441	103,054	286	21,079	73	5,328	33	2,484
수 의 계 약	10,540	739,187	1,183	79,761	477	33,290	413	28,392
1억원이상 ~ 3억원미만	24,811	4,067,943	2,702	467,149	924	153,933	1,049	166,460
일 반 경 쟁	6,808	1,150,362	913	161,523	276	48,659	335	54,901
제 한 경 쟁	5,214	938,707	641	113,893	185	32,927	193	32,690
지 명 경 쟁	1,442	245,258	286	48,382	60	10,556	35	5,679
수 의 계 약	11,347	1,733,616	862	143,349	403	61,792	486	73,190
3억원이상 ~ 5억원미만	4,732	1,828,814	657	256,026	235	91,203	170	65,593
일 반 경 쟁	1,547	597,305	239	91,710	87	34,155	60	23,384
제 한 경 쟁	1,486	575,537	195	77,028	58	22,375	51	19,431
지 명 경 쟁	362	138,931	77	29,071	12	4,527	8	3,026
수 의 계 약	1,337	517,041	146	58,217	78	30,147	51	19,751
5억원이상 ~ 10억원미만	4,170	2,919,656	642	453,002	172	119,889	140	97,722
일 반 경 쟁	1,437	1,015,395	239	167,457	66	47,807	59	43,163
제 한 경 쟁	1,333	938,828	165	116,176	50	34,304	42	28,375
지 명 경 쟁	290	206,992	89	63,664	7	5,271	7	4,915
수 의 계 약	1,110	758,441	149	105,704	49	32,508	32	21,269

계약방법별 공사실적(원도급)(1)

Province, Scale of Work and Kind of Contract (Original Contract) (1)

(Unit : number, million)

인천 Incheon		광주 Gwangju		대전 Daejeon		울산 Ulsan		City Province / Scale of Work & Kind of Contract
건수 Number	금액 Amount	건수 Number	금액 Amount	건수 Number	금액 Amount	건수 Number	금액 Amount	
30,254	1,016,400	19,399	769,395	21,291	672,692	15,746	666,033	
2,660	358,711	1,621	136,036	1,435	180,096	2,485	195,463	
4,818	210,873	4,124	116,903	3,830	96,356	2,416	163,532	
779	130,870	427	116,870	770	38,791	726	132,472	
21,997	315,946	13,227	399,585	15,256	357,449	10,119	174,566	
21,840	61,779	14,279	46,787	15,844	50,471	11,092	36,819	
790	5,165	556	3,667	385	2,782	818	5,407	
3,338	15,253	3,461	18,797	3,398	17,779	1,543	9,078	
243	1,534	98	702	328	2,027	249	1,643	
17,469	39,827	10,164	23,621	11,733	27,884	8,482	20,691	
5,389	110,652	2,681	54,666	2,942	60,422	2,863	54,562	
837	18,565	489	10,698	444	9,569	1,025	19,591	
991	16,489	319	5,761	185	3,897	512	8,387	
250	5,328	169	3,803	279	5,593	168	3,824	
3,311	70,269	1,704	34,405	2,034	41,363	1,158	22,759	
462	20,575	256	11,491	212	9,512	275	12,126	
115	5,199	47	2,104	48	2,178	123	5,323	
25	1,118	42	1,913	8	363	25	1,122	
39	1,657	17	782	23	1,017	30	1,338	
283	12,601	150	6,692	133	5,953	97	4,343	
944	66,662	709	50,753	653	46,988	583	41,238	
313	22,037	188	13,924	159	11,406	201	14,205	
101	7,534	108	7,348	42	3,037	125	8,512	
88	6,115	50	3,573	55	3,819	95	7,020	
442	30,975	363	25,910	397	28,726	162	11,501	
1,038	176,739	1,061	166,446	1,278	203,538	553	96,216	
360	63,991	251	38,258	281	47,336	194	34,102	
233	41,465	131	24,037	121	21,215	116	20,934	
96	17,217	41	6,505	64	11,147	108	18,789	
349	54,066	638	97,647	812	123,840	135	22,391	
233	88,825	166	63,465	153	60,321	141	54,390	
95	36,449	43	17,177	43	17,458	54	20,660	
49	19,020	25	9,460	37	14,588	34	13,139	
23	8,594	14	5,244	12	4,581	26	9,982	
66	24,763	84	31,583	61	23,694	27	10,609	
187	132,360	123	85,339	136	93,951	135	92,729	
83	60,134	28	20,088	42	30,032	46	30,066	
45	33,014	23	16,519	29	21,130	31	22,549	
14	10,099	13	8,382	6	4,462	21	15,071	
45	29,114	59	40,350	59	38,327	37	25,044	

36. 시도별 공사규모별

The Actuality of Electrical Work Completed by City,

(단위 : 건, 백만원)

공사규모 및 계약방법 \ 시도	전국 Total		서울 Seoul		부산 Busan		대구 Daegu	
	건수 Number	금액 Amount	건수 Number	금액 Amount	건수 Number	금액 Amount	건수 Number	금액 Amount
10억원이상 ~ 20억원미만	2,222	3,061,633	388	548,901	76	104,959	53	72,886
일반경쟁	684	937,417	145	202,602	21	28,506	18	22,012
제한경쟁	805	1,103,927	112	158,010	31	43,540	17	26,591
지명경쟁	198	275,970	42	62,095	7	9,545	4	4,911
수의계약	535	744,318	89	126,195	17	23,369	14	19,372
20억원이상 ~ 30억원미만	605	1,458,825	150	364,825	23	55,129	13	29,894
일반경쟁	212	513,107	68	165,957	14	33,715	3	6,713
제한경쟁	176	420,285	33	79,111	5	12,234	3	7,582
지명경쟁	55	131,222	12	27,160	X	X	X	X
수의계약	162	394,210	37	92,596	3	6,767	5	10,745
30억원이상 ~ 50억원미만	429	1,644,795	145	555,446	18	68,401	9	34,196
일반경쟁	141	540,350	62	239,044	6	23,841	X	X
제한경쟁	111	415,737	41	148,883	6	22,542	X	X
지명경쟁	55	214,663	17	68,154	X	X	X	X
수의계약	122	474,044	25	99,366	5	18,619	5	20,411
50억원이상 ~ 100억원미만	301	2,012,950	144	981,978	5	32,549	3	23,627
일반경쟁	98	655,261	47	331,756	X	X	-	-
제한경쟁	47	302,132	25	152,392	3	18,248	X	X
지명경쟁	35	229,051	21	141,299	X	X	-	-
수의계약	121	826,506	51	356,532	-	-	X	X
100억원이상	157	3,662,852	78	2,133,253	4	134,602	X	X
일반경쟁	53	1,357,230	30	864,231	3	41,216	-	-
제한경쟁	20	437,931	12	317,680	-	-	X	X
지명경쟁	17	370,310	6	138,121	-	-	-	-
수의계약	67	1,497,380	30	813,221	X	X	-	-

계약방법별 공사실적(원도급)(2)

Province, Scale of Work and Kind of Contract (Original Contract) (2)

(Unit : number, million)

인천 Incheon		광주 Gwangju		대전 Daejeon		울산 Ulsan		City Province / Scale of Work & Kind of Contract
건수 Number	금액 Amount	건수 Number	금액 Amount	건수 Number	금액 Amount	건수 Number	금액 Amount	
117	155,901	80	109,542	54	72,784	65	92,251	
48	63,827	16	19,988	25	32,680	14	20,295	
29	39,349	10	12,429	10	14,349	22	31,037	
16	20,177	10	14,354	X	X	16	23,813	
24	32,549	44	62,771	17	22,913	13	17,106	
22	54,295	17	42,597	9	22,356	14	35,963	
10	25,000	X	X	5	12,615	X	X	
4	9,440	X	X	-	-	4	10,044	
X	X	4	10,821	-	-	5	11,459	
6	15,162	10	24,022	4	9,741	4	11,611	
12	46,509	16	62,398	4	15,004	18	74,994	
5	20,016	-	-	X	X	7	29,338	
X	X	3	10,585	-	-	X	X	
4	15,161	6	23,172	X	X	7	29,149	
X	X	7	28,640	X	X	3	12,494	
7	47,187	9	52,429	6	37,345	4	29,696	
3	19,481	X	X	X	X	X	X	
X	X	X	X	-	-	X	X	
3	18,294	3	16,052	-	-	-	-	
-	-	4	23,943	4	27,129	-	-	
3	54,915	X	X	-	-	3	45,052	
X	X	-	-	-	-	-	-	
X	X	-	-	-	-	X	X	
X	X	X	X	-	-	X	X	
-	-	-	-	-	-	X	X	

36. 시도별 공사규모별

The Actuality of Electrical Work Completed by City,

(단위 : 건, 백만원)

공사규모 및 계약방법 \ 시도	세종 Sejong		경기 Gyeonggi-do		강원 Gangwon-do		충북 Chungcheongbuk-do		충남 Chungcheongnam-do	
	건수 Number	금액 Amount	건수 Number	금액 Amount	건수 Number	금액 Amount	건수 Number	금액 Amount	건수 Number	금액 Amount
합 계	4,969	143,146	262,618	5,050,011	45,073	852,981	50,244	815,252	59,651	1,417,519
일 반 경 쟁	284	52,320	13,776	1,695,060	2,231	170,779	4,619	207,552	4,398	491,120
제 한 경 쟁	1,560	35,575	83,518	1,308,496	12,031	335,361	14,624	296,726	19,595	437,644
지 명 경 쟁	68	7,178	14,104	467,590	276	10,574	660	50,053	715	51,245
수 의 계 약	3,057	48,074	151,220	1,578,864	30,535	336,267	30,341	260,922	34,943	437,509
1 천 만 원 미 만	3,854	12,201	222,856	384,011	35,039	97,002	40,875	113,833	46,676	134,333
일 반 경 쟁	17	119	5,056	24,682	790	4,107	2,779	12,643	1,878	9,596
제 한 경 쟁	1,441	6,445	75,237	137,059	9,348	37,673	11,497	47,154	15,319	62,419
지 명 경 쟁	17	115	11,999	11,349	169	1,296	181	1,301	336	1,919
수 의 계 약	2,379	5,523	130,564	210,920	24,732	53,925	26,418	52,735	29,143	60,399
1천만원이상 ~ 4천만원미만	664	12,957	26,043	495,654	6,859	128,959	6,793	115,654	8,852	153,486
일 반 경 쟁	75	1,698	4,522	95,185	616	16,143	1,071	20,937	1,353	26,396
제 한 경 쟁	49	994	5,638	88,148	1,842	26,467	2,512	33,215	3,402	46,840
지 명 경 쟁	27	593	1,182	23,627	62	1,110	381	7,127	214	4,889
수 의 계 약	513	9,672	14,701	288,694	4,339	85,239	2,829	54,375	3,883	75,362
4천만원이상 ~ 5천만원미만	50	2,249	2,037	91,089	758	33,607	401	18,060	470	21,021
일 반 경 쟁	20	887	493	22,086	240	10,501	101	4,590	126	5,596
제 한 경 쟁	X	X	166	7,461	62	2,821	47	2,110	58	2,625
지 명 경 쟁	3	139	127	5,625	14	646	12	529	18	804
수 의 계 약	25	1,135	1,251	55,916	442	19,639	241	10,831	268	11,997
5천만원이상 ~ 1억원미만	129	9,035	4,517	320,299	977	67,995	895	63,985	1,215	86,021
일 반 경 쟁	43	3,271	1,357	97,680	258	17,895	289	20,717	344	24,123
제 한 경 쟁	15	1,069	598	43,672	213	15,337	134	9,767	198	14,411
지 명 경 쟁	7	438	297	21,431	9	595	24	1,637	47	3,328
수 의 계 약	64	4,256	2,265	157,516	497	34,169	448	31,863	626	44,159
1억원이상 ~ 3억원미만	174	27,475	4,527	749,223	990	165,421	854	139,837	1,706	273,462
일 반 경 쟁	90	13,677	1,386	232,369	217	37,454	242	39,162	427	70,818
제 한 경 쟁	24	4,388	1,037	188,246	326	61,208	240	44,055	352	63,335
지 명 경 쟁	7	1,216	290	48,261	13	2,044	29	4,942	66	11,837
수 의 계 약	53	8,193	1,814	280,346	434	64,715	343	51,678	861	127,472
3억원이상 ~ 5억원미만	36	14,260	1,024	393,033	193	75,509	158	61,650	295	114,046
일 반 경 쟁	9	3,858	359	137,700	45	17,379	43	16,839	93	35,486
제 한 경 쟁	11	4,190	301	116,192	102	40,666	78	30,491	94	36,773
지 명 경 쟁	4	1,527	76	29,939	6	2,138	11	4,306	18	7,126
수 의 계 약	12	4,685	288	109,202	40	15,326	26	10,013	90	34,660
5억원이상 ~ 10억원미만	43	29,167	889	621,049	153	104,701	166	116,498	243	169,641
일 반 경 쟁	22	14,972	338	236,785	42	29,526	64	45,284	91	62,981
제 한 경 쟁	12	8,349	288	202,559	76	49,923	78	54,307	91	64,898
지 명 경 쟁	X	X	58	40,867	X	X	7	5,401	8	5,892
수 의 계 약	7	4,566	205	140,837	33	23,556	17	11,506	53	35,869

계약방법별 공사실적(원도급)(3)

Province, Scale of Work and Kind of Contract (Original Contract) (3)

(Unit : number, million)

전북 Jeonrabuk-do		전남 Jeonranam-do		경북 Gyeongsangbuk-do		경남 Gyeongsangnam-do		제주 Jeju-do		City Province / Scale of Work & Kind of Contract
건수 Number	금액 Amount	건수 Number	금액 Amount	건수 Number	금액 Amount	건수 Number	금액 Amount	건수 Number	금액 Amount	
46,251	1,095,858	72,409	2,781,384	90,799	1,861,319	61,908	1,255,948	22,418	299,965	
3,181	245,089	3,034	449,854	7,324	350,434	4,146	387,479	494	53,340	
9,688	307,037	21,351	584,389	30,036	572,710	20,517	422,340	2,171	100,333	
451	37,010	914	101,174	1,212	173,384	847	36,442	153	14,839	
32,931	506,724	47,110	1,645,968	52,227	764,791	36,398	409,688	19,600	131,453	
34,530	83,864	56,100	162,636	71,560	202,598	47,631	156,369	19,215	23,157	
1,215	6,950	792	3,877	4,677	14,828	1,774	10,106	37	251	
6,578	27,421	15,623	76,261	22,124	99,814	15,479	77,183	1,456	7,072	
141	992	186	1,220	351	1,772	489	1,599	103	339	
26,596	48,502	39,499	81,278	44,408	86,183	29,889	67,481	17,619	15,495	
7,374	133,391	10,652	192,173	13,835	227,776	10,262	172,295	2,179	40,635	
1,013	20,619	955	20,340	1,282	27,993	1,201	23,896	212	4,006	
2,372	34,303	4,579	70,846	6,797	92,087	4,120	54,458	498	6,742	
176	3,543	307	6,993	456	9,653	200	4,080	28	581	
3,813	74,927	4,811	93,995	5,300	98,042	4,741	89,861	1,441	29,306	
495	22,287	819	36,185	690	30,668	544	24,327	234	10,429	
106	4,794	171	7,703	139	6,218	135	6,016	26	1,162	
40	1,816	103	4,613	88	3,916	74	3,306	6	282	
19	865	122	5,287	52	2,338	29	1,323	X	X	
330	14,813	423	18,582	411	18,197	306	13,682	200	8,888	
1,148	80,970	1,704	122,277	1,644	117,505	1,455	104,430	349	24,742	
283	19,911	434	30,977	480	34,351	417	30,183	86	6,332	
171	12,208	268	19,406	265	19,003	257	18,334	59	4,344	
51	3,662	125	8,387	137	9,575	61	4,397	3	186	
643	45,189	877	63,506	762	54,576	720	51,516	201	13,880	
2,113	329,288	1,953	318,488	2,170	347,811	1,428	236,574	291	49,883	
405	64,552	411	71,302	512	86,013	414	70,711	94	15,536	
289	50,825	455	79,265	442	80,227	343	63,367	86	16,629	
41	7,154	103	17,654	143	24,352	51	7,810	9	1,712	
1,378	206,757	984	150,267	1,073	157,220	620	94,685	102	16,006	
242	93,573	351	137,475	367	141,579	246	92,910	65	24,958	
66	25,435	91	35,133	105	40,290	95	36,423	20	7,770	
99	37,891	99	38,273	128	49,302	98	36,455	27	10,263	
8	3,313	34	12,984	26	10,045	7	2,529	-	-	
69	26,933	127	51,085	108	41,943	46	17,503	18	6,925	
226	159,607	359	255,595	287	199,718	214	150,308	55	38,380	
56	40,009	91	66,131	81	56,646	75	54,358	14	9,956	
82	58,615	110	77,416	107	77,920	79	55,539	25	17,236	
11	7,526	22	16,297	14	9,300	4	3,059	5	3,812	
77	53,457	136	95,751	85	55,852	56	37,353	11	7,376	

36. 시도별 공사규모별

The Actuality of Electrical Work Completed by City,

(단위 : 건, 백만원)

공사규모 및 계약방법 \ 시도	세종 Sejong		경기 Gyeonggi-do		강원 Gangwon-do		충북 Chungcheongbuk-do		충남 Chungcheongnam-do	
	건수 Number	금액 Amount	건수 Number	금액 Amount	건수 Number	금액 Amount	건수 Number	금액 Amount	건수 Number	금액 Amount
10억원이상 ~ 20억원미만	13	18,404	438	595,675	87	116,593	72	95,932	119	164,863
일반경쟁	5	6,504	151	209,021	20	26,665	23	29,702	47	66,014
제한경쟁	5	7,698	159	211,686	53	71,336	28	38,569	58	79,320
지명경쟁	X	X	45	60,379	X	X	11	13,518	5	7,164
수의계약	X	X	83	114,590	13	17,542	10	14,143	9	12,366
20억원이상 ~ 30억원미만	5	12,660	140	338,265	9	20,122	20	45,467	38	93,900
일반경쟁	3	7,333	50	120,489	X	X	5	10,476	18	45,233
제한경쟁	X	X	61	147,724	6	13,647	6	14,198	14	33,366
지명경쟁	-	-	11	26,049	-	-	X	X	X	X
수의계약	X	X	18	44,003	X	X	7	15,768	4	10,059
30억원이상 ~ 50억원미만	X	X	78	296,276	5	18,408	8	30,516	24	90,846
일반경쟁	-	-	29	108,365	X	X	X	X	9	34,170
제한경쟁	-	-	24	90,471	X	X	X	X	9	33,657
지명경쟁	-	-	9	37,247	-	-	X	X	X	X
수의계약	X	X	16	60,193	X	X	X	X	5	19,976
50억원이상 ~ 100억원미만	-	-	49	320,159	X	X	X	X	9	59,782
일반경쟁	-	-	23	145,003	X	X	-	-	8	54,592
제한경쟁	-	-	7	44,942	X	X	X	X	-	-
지명경쟁	-	-	5	34,222	-	-	-	-	-	-
수의계약	-	-	14	95,992	-	-	-	-	X	X
100억원이상	-	-	20	445,278	X	X	-	-	4	56,117
일반경쟁	-	-	12	265,692	-	-	-	-	4	56,117
제한경쟁	-	-	X	X	-	-	-	-	-	-
지명경쟁	-	-	5	128,594	-	-	-	-	-	-
수의계약	-	-	X	X	X	X	-	-	-	-

계약방법별 공사실적(원도급)(4)

Province, Scale of Work and Kind of Contract (Original Contract) (4)

(Unit : number, million)

전북 Jeonrabuk-do		전남 Jeonranam-do		경북 Gyeongsangbuk-do		경남 Gyeongsangnam-do		제주 Jeju-do		City Province / Scale of Work & Kind of Contract
건수 Number	금액 Amount	건수 Number	금액 Amount	건수 Number	금액 Amount	건수 Number	금액 Amount	건수 Number	금액 Amount	
106	143,860	261	364,273	173	240,208	100	134,884	20	29,716	
30	41,537	55	77,897	37	50,599	24	31,242	5	8,327	
51	67,541	93	128,031	65	89,865	54	73,354	8	11,222	
X	X	10	14,382	21	30,016	4	5,239	X	X	
23	31,427	103	143,962	50	69,728	18	25,050	6	8,906	
12	29,011	82	195,964	30	69,320	16	37,594	5	11,463	
5	12,582	15	36,333	5	10,166	7	16,734	-	-	
4	9,511	12	27,786	11	25,548	8	18,594	3	6,292	
X	X	3	6,632	8	19,504	X	X	X	X	
X	X	52	125,212	6	14,101	-	-	X	X	
4	14,680	50	194,649	26	94,811	8	30,509	3	12,415	
X	X	10	39,205	5	17,382	X	X	-	-	
X	X	6	23,716	7	24,846	4	15,726	X	X	
X	X	X	X	X	X	X	X	X	X	
-	-	33	128,728	13	48,882	X	X	-	-	
X	X	47	306,575	11	73,598	X	X	-	-	
X	X	8	50,078	X	X	-	-	-	-	
-	-	X	X	X	X	X	X	-	-	
-	-	X	X	X	X	-	-	-	-	
-	-	37	241,187	7	52,066	X	X	-	-	
-	-	31	495,095	6	115,727	X	X	X	X	
-	-	X	X	-	-	X	X	-	-	
-	-	X	X	-	-	-	-	X	X	
-	-	-	-	X	X	-	-	-	-	
-	-	28	452,413	4	68,000	-	-	X	X	

37. 시도별 공사규모별

The Actuality of Electrical Work Completed by City,

(단위 : 건, 백만원)

공사규모 및 계약방법 \ 시도	전국 Total		서울 Seoul		부산 Busan		대구 Daegu	
	건수 Number	금액 Amount	건수 Number	금액 Amount	건수 Number	금액 Amount	건수 Number	금액 Amount
합 계	24,904	9,714,391	4,978	3,455,606	1,114	375,723	1,040	281,537
일 반 경 쟁	6,979	3,101,192	1,641	1,068,026	302	138,751	329	103,371
제 한 경 쟁	1,512	940,884	328	444,550	53	15,459	43	26,277
지 명 경 쟁	5,093	3,604,234	1,386	1,573,858	268	140,080	133	65,416
수 의 계 약	11,320	2,068,082	1,623	369,173	491	81,433	535	86,472
1 천 만 원 미 만	3,460	17,361	874	3,023	73	415	87	535
일 반 경 쟁	537	2,982	190	1,041	12	83	40	260
제 한 경 쟁	111	506	24	108	4	27	-	-
지 명 경 쟁	822	4,449	120	703	15	62	14	80
수 의 계 약	1,990	9,425	540	1,171	42	243	33	195
1천만원이상 ~ 4천만원미만	4,158	91,409	734	16,819	134	3,140	168	3,763
일 반 경 쟁	1,232	28,477	260	6,136	35	899	54	1,274
제 한 경 쟁	212	4,834	32	781	7	184	3	99
지 명 경 쟁	708	15,881	193	4,405	49	1,041	19	426
수 의 계 약	2,006	42,217	249	5,497	43	1,016	92	1,963
4천만원이상 ~ 5천만원미만	2,199	98,886	383	17,248	144	6,483	105	4,746
일 반 경 쟁	556	25,065	119	5,411	35	1,562	22	1,009
제 한 경 쟁	80	3,592	18	814	X	X	X	X
지 명 경 쟁	234	10,512	59	2,633	20	917	8	345
수 의 계 약	1,329	59,717	187	8,389	87	3,918	73	3,303
5천만원이상 ~ 1억원미만	4,697	329,135	747	52,326	246	17,162	199	14,268
일 반 경 쟁	1,369	95,482	264	18,519	67	4,566	59	4,482
제 한 경 쟁	242	17,034	44	3,094	8	616	4	279
지 명 경 쟁	683	48,804	185	13,047	45	3,157	16	1,104
수 의 계 약	2,403	167,814	254	17,666	126	8,822	120	8,404
1억원이상 ~ 3억원미만	5,259	897,871	899	154,183	269	45,179	269	47,457
일 반 경 쟁	1,607	274,707	353	60,100	59	10,550	83	13,700
제 한 경 쟁	367	65,272	61	10,591	21	4,093	15	2,367
지 명 경 쟁	932	165,271	241	42,935	48	7,292	26	4,545
수 의 계 약	2,353	392,622	244	40,556	141	23,243	145	26,845
3억원이상 ~ 5억원미만	1,525	590,137	288	112,900	64	25,546	82	32,010
일 반 경 쟁	505	195,145	106	41,671	29	11,716	23	9,019
제 한 경 쟁	147	59,665	32	13,279	5	1,972	4	1,512
지 명 경 쟁	346	133,764	99	38,263	14	5,476	14	5,749
수 의 계 약	527	201,564	51	19,686	16	6,382	41	15,731
5억원이상 ~ 10억원미만	1,436	1,031,039	342	248,566	79	54,829	59	42,496
일 반 경 쟁	467	336,797	131	94,664	22	15,256	21	15,819
제 한 경 쟁	148	105,807	31	22,186	X	X	6	4,092
지 명 경 쟁	462	334,308	142	104,263	29	20,789	12	8,848
수 의 계 약	359	254,126	38	27,452	26	17,429	20	13,737

계약방법별 공사실적(하도급)(1)

Province, Scale of Work and Kind of Contract (Sub Contract) (1)

(Unit : number, million)

인천 Incheon		광주 Gwangju		대전 Daejeon		울산 Ulsan		City Province / Scale of Work & Kind of Contract
건수 Number	금액 Amount	건수 Number	금액 Amount	건수 Number	금액 Amount	건수 Number	금액 Amount	
998	307,382	1,090	374,121	784	209,394	553	362,722	
331	71,971	170	73,986	180	80,951	185	107,230	
27	16,147	39	38,531	83	37,687	60	9,408	
271	153,375	197	187,634	60	33,710	100	174,480	
369	65,889	684	73,970	461	57,046	208	71,604	
95	530	222	1,005	68	372	14	107	
33	219	18	92	6	46	X	X	
-	-	-	-	14	58	3	18	
26	166	12	57	4	27	-	-	
36	145	192	856	44	241	10	84	
168	3,720	260	4,837	162	3,575	88	1,822	
98	2,280	36	860	22	521	34	707	
3	59	X	X	13	275	18	346	
36	697	19	528	7	201	10	217	
31	684	204	3,421	120	2,578	26	552	
84	3,796	60	2,706	78	3,484	42	1,893	
26	1,176	11	488	11	510	10	469	
X	X	X	X	4	183	5	220	
9	401	10	441	3	131	6	269	
48	2,170	38	1,727	60	2,660	21	935	
233	16,755	165	11,933	174	12,198	133	9,132	
71	5,201	24	1,723	38	2,684	52	3,629	
9	653	6	418	13	954	16	1,007	
46	3,389	24	1,858	5	365	11	752	
107	7,512	111	7,934	118	8,195	54	3,744	
217	35,000	192	32,087	174	29,480	125	22,292	
58	9,499	43	6,995	50	9,170	47	8,648	
5	867	6	1,205	20	3,586	12	2,072	
51	8,918	45	8,243	13	2,295	19	3,335	
103	15,715	98	15,644	91	14,428	47	8,237	
56	21,604	52	19,667	29	11,240	35	13,716	
22	8,508	7	2,639	14	5,255	6	2,136	
X	X	6	2,335	X	X	X	X	
13	4,962	20	7,321	4	1,493	9	3,612	
19	7,331	19	7,372	9	3,736	18	7,176	
68	49,331	37	26,264	41	27,680	31	22,230	
13	9,508	8	5,209	13	9,598	9	6,975	
3	2,436	8	5,910	6	3,505	X	X	
38	27,187	11	8,311	12	7,834	8	5,449	
14	10,201	10	6,833	10	6,744	12	8,093	

37. 시도별 공사규모별

The Actuality of Electrical Work Completed by City,

(단위 : 건, 백만원)

공사규모 및 계약방법 \ 시도	전국 Total		서울 Seoul		부산 Busan		대구 Daegu	
	건수 Number	금액 Amount	건수 Number	금액 Amount	건수 Number	금액 Amount	건수 Number	금액 Amount
10억원이상 ~ 20억원미만	1,103	1,553,992	293	421,002	63	86,368	49	67,162
일반경쟁	357	506,856	96	139,307	23	30,458	17	22,059
제한경쟁	110	156,406	37	53,352	3	4,407	6	7,835
지명경쟁	433	613,752	137	196,269	29	41,243	16	23,421
수의계약	203	276,979	23	32,074	8	10,260	10	13,847
20억원이상 ~ 30억원미만	449	1,084,863	149	359,844	23	55,471	13	32,220
일반경쟁	143	347,810	46	110,579	11	26,746	5	13,055
제한경쟁	37	91,443	16	39,534	X	X	X	X
지명경쟁	197	472,997	74	177,197	10	23,953	6	14,237
수의계약	72	172,614	13	32,535	X	X	X	X
30억원이상 ~ 50억원미만	342	1,309,670	127	489,214	15	56,419	7	26,497
일반경쟁	118	447,489	38	140,551	8	31,044	3	12,312
제한경쟁	25	97,859	11	43,957	-	-	X	X
지명경쟁	151	574,045	66	254,815	7	25,375	X	X
수의계약	48	190,278	12	49,891	-	-	-	-
50억원이상 ~ 100억원미만	198	1,336,613	92	641,672	4	24,710	X	X
일반경쟁	64	431,513	25	176,775	X	X	X	X
제한경쟁	22	159,026	11	77,411	-	-	-	-
지명경쟁	90	594,028	48	330,485	X	X	-	-
수의계약	22	152,046	8	57,000	X	X	-	-
100억원이상	78	1,373,414	50	938,811	-	-	-	-
일반경쟁	24	408,870	13	273,271	-	-	-	-
제한경쟁	11	179,441	11	179,441	-	-	-	-
지명경쟁	35	636,424	22	408,843	-	-	-	-
수의계약	8	148,679	4	77,256	-	-	-	-

계약방법별 공사실적(하도급)(2)

Province, Scale of Work and Kind of Contract (Sub Contract) (2)

(Unit : number, million)

인천 Incheon		광주 Gwangju		대전 Daejeon		울산 Ulsan		City Province / Scale of Work & Kind of Contract
건수 Number	금액 Amount	건수 Number	금액 Amount	건수 Number	금액 Amount	건수 Number	금액 Amount	
44	62,481	47	67,658	36	49,651	45	65,694	
6	8,528	9	12,546	16	20,839	12	18,378	
X	X	4	5,826	6	8,753	X	X	
30	43,099	29	42,196	8	11,542	17	24,849	
7	8,925	5	7,090	6	8,517	14	19,227	
19	44,913	29	68,615	12	29,268	17	40,024	
-	-	10	24,553	4	10,235	7	16,602	
X	X	4	9,224	3	7,391	-	-	
15	35,829	12	28,456	3	6,808	9	21,033	
X	X	3	6,382	X	X	X	X	
10	39,543	14	50,746	8	28,708	11	42,142	
X	X	X	X	6	22,092	3	11,938	
X	X	X	X	X	X	-	-	
6	22,163	7	25,194	X	X	4	14,662	
X	X	3	10,849	-	-	4	15,542	
3	17,491	11	64,566	X	X	7	47,633	
X	X	X	X	-	-	3	18,831	
-	-	X	X	X	X	-	-	
X	X	7	40,988	-	-	3	23,178	
X	X	X	X	X	X	X	X	
X	X	X	X	-	-	5	96,037	
X	X	-	-	-	-	X	X	
-	-	-	-	-	-	-	-	
-	-	X	X	-	-	4	77,124	
-	-	-	-	-	-	-	-	

37. 시도별 공사규모별

The Actuality of Electrical Work Completed by City,

(단위 : 건, 백만원)

공사규모 및 계약방법 \ 시도	세종 Sejong		경기 Gyeonggi-do		강원 Gangwon-do		충북 Chungcheongbuk-do		충남 Chungcheongnam-do	
	건수 Number	금액 Amount	건수 Number	금액 Amount	건수 Number	금액 Amount	건수 Number	금액 Amount	건수 Number	금액 Amount
합 계	181	47,901	6,781	2,265,005	439	112,690	636	119,524	1,060	237,149
일 반 경 쟁	30	7,089	2,130	899,752	63	43,524	215	52,872	361	82,883
제 한 경 쟁	8	1,797	347	117,437	15	2,299	8	2,111	111	50,482
지 명 경 쟁	25	31,800	1,493	646,342	22	6,526	53	22,793	91	30,024
수 의 계 약	118	7,215	2,811	601,473	339	60,341	360	41,748	497	73,760
1 천 만 원 미 만	64	412	1,048	5,522	29	177	100	435	95	475
일 반 경 쟁	X	X	131	768	X	X	43	174	24	86
제 한 경 쟁	-	-	37	141	-	-	-	-	8	46
지 명 경 쟁	X	X	506	2,719	X	X	X	X	5	33
수 의 계 약	62	402	374	1,894	26	162	55	257	58	310
1천만원이상 ~ 4천만원미만	11	237	1,036	23,581	93	2,087	120	2,668	222	5,088
일 반 경 쟁	X	X	376	8,889	8	156	27	594	92	2,074
제 한 경 쟁	-	-	54	1,193	3	91	-	-	22	541
지 명 경 쟁	X	X	184	3,945	5	116	15	298	11	290
수 의 계 약	7	158	422	9,553	77	1,724	78	1,777	97	2,183
4천만원이상 ~ 5천만원미만	12	519	631	28,235	46	2,050	83	3,742	122	5,554
일 반 경 쟁	3	131	153	6,860	4	179	32	1,456	35	1,581
제 한 경 쟁	-	-	27	1,206	X	X	-	-	X	X
지 명 경 쟁	X	X	56	2,493	-	-	4	187	12	550
수 의 계 약	8	346	395	17,676	41	1,821	47	2,099	74	3,381
5천만원이상 ~ 1억원미만	35	2,694	1,247	87,786	113	8,329	165	10,676	225	15,383
일 반 경 쟁	8	619	415	29,050	8	622	71	4,024	77	5,319
제 한 경 쟁	X	X	55	3,773	5	377	6	446	16	1,113
지 명 경 쟁	3	257	175	12,763	6	388	9	696	19	1,324
수 의 계 약	23	1,764	602	42,200	94	6,942	79	5,510	113	7,628
1억원이상 ~ 3억원미만	31	5,772	1,485	253,117	81	13,951	103	17,659	235	41,035
일 반 경 쟁	11	2,008	536	90,525	14	2,679	17	2,599	80	14,500
제 한 경 쟁	6	1,128	80	13,377	4	855	-	-	25	4,600
지 명 경 쟁	-	-	229	40,372	3	481	9	1,669	24	4,602
수 의 계 약	14	2,636	640	108,843	60	9,936	77	13,391	106	17,333
3억원이상 ~ 5억원미만	8	2,988	464	179,580	27	10,835	23	9,168	59	22,237
일 반 경 쟁	X	X	165	62,846	11	4,375	8	3,165	18	6,801
제 한 경 쟁	-	-	41	17,667	X	X	-	-	11	4,546
지 명 경 쟁	4	1,407	86	34,180	X	X	5	1,959	9	3,079
수 의 계 약	3	1,249	172	64,887	14	5,658	10	4,045	21	7,812
5억원이상 ~ 10억원미만	8	6,384	364	259,241	25	17,119	20	14,492	48	33,547
일 반 경 쟁	X	X	141	101,825	6	4,231	7	5,056	16	10,438
제 한 경 쟁	X	X	27	19,571	X	X	X	X	14	10,049
지 명 경 쟁	4	3,493	94	65,243	3	2,523	4	2,865	4	3,223
수 의 계 약	X	X	102	72,602	15	9,832	8	6,036	14	9,836

계약방법별 공사실적(하도급)(3)

Province, Scale of Work and Kind of Contract (Sub Contract) (3)

(Unit : number, million)

전북 Jeonrabuk-do		전남 Jeonranam-do		경북 Gyeongsangbuk-do		경남 Gyeongsangnam-do		제주 Jeju-do		City Province / Scale of Work & Kind of Contract
건수 Number	금액 Amount	건수 Number	금액 Amount	건수 Number	금액 Amount	건수 Number	금액 Amount	건수 Number	금액 Amount	
827	118,417	1,584	545,252	1,464	542,358	1,123	227,379	252	132,232	
156	28,378	325	130,261	382	149,069	167	58,385	12	4,694	
23	5,873	134	55,077	150	66,381	81	49,158	X	X	
141	18,837	327	172,080	311	194,489	87	43,743	128	109,047	
507	65,329	798	187,834	621	132,419	788	76,093	110	16,281	
102	569	111	730	119	731	349	2,275	10	47	
X	X	12	78	8	41	15	66	-	-	
X	X	7	38	9	39	4	25	-	-	
43	151	13	94	49	289	X	X	9	45	
56	401	79	520	53	362	329	2,181	X	X	
208	3,864	331	6,982	264	5,739	117	2,500	42	987	
53	854	60	1,263	66	1,649	9	268	-	-	
5	99	19	426	23	494	9	217	-	-	
37	739	47	1,212	46	1,033	5	125	23	581	
113	2,172	205	4,081	129	2,562	94	1,889	19	406	
61	2,721	120	5,400	108	4,876	96	4,337	24	1,095	
16	691	23	1,019	32	1,431	21	957	3	136	
-	-	8	364	7	310	3	129	-	-	
5	219	20	920	14	642	5	229	X	X	
40	1,811	69	3,098	55	2,493	67	3,022	19	866	
182	12,587	299	20,747	279	19,664	200	13,848	55	3,649	
33	2,431	65	4,405	76	5,300	38	2,724	3	185	
5	379	24	1,730	23	1,657	7	485	-	-	
17	1,125	51	3,648	33	2,394	19	1,265	19	1,272	
127	8,652	159	10,963	147	10,313	136	9,374	33	2,192	
192	31,670	377	65,983	360	61,527	203	33,303	47	8,177	
29	4,823	72	12,406	106	18,405	47	7,647	X	X	
7	1,346	44	8,152	37	6,563	24	4,470	-	-	
27	4,543	86	15,499	69	12,765	24	4,416	18	3,361	
129	20,958	175	29,926	148	23,795	108	16,770	27	4,364	
41	15,509	109	41,367	117	44,434	56	21,463	15	5,874	
11	4,394	34	12,623	36	14,181	13	5,164	X	X	
X	X	10	3,878	21	7,861	9	3,553	-	-	
5	1,783	25	9,335	23	8,962	8	3,004	7	2,769	
24	9,014	40	15,531	37	13,429	26	9,741	7	2,784	
20	13,862	129	97,563	101	73,072	47	32,049	17	12,314	
5	3,170	28	20,738	32	23,746	12	8,329	X	X	
3	2,335	12	9,866	18	12,894	12	7,431	X	X	
X	X	49	37,007	27	19,855	9	5,974	14	10,275	
10	7,191	40	29,952	24	16,577	14	10,315	X	X	

37. 시도별 공사규모별

The Actuality of Electrical Work Completed by City,

(단위 : 건, 백만원)

공사규모 및 계약방법 \ 시도	세종 Sejong		경기 Gyeonggi-do		강원 Gangwon-do		충북 Chungcheongbuk-do		충남 Chungcheongnam-do	
	건수 Number	금액 Amount	건수 Number	금액 Amount	건수 Number	금액 Amount	건수 Number	금액 Amount	건수 Number	금액 Amount
10억원이상 ~ 20억원미만	5	6,021	272	383,129	13	17,521	12	17,477	36	50,954
일반경쟁	X	X	118	170,004	3	4,176	3	4,538	12	18,213
제한경쟁	-	-	17	22,814	-	-	X	X	10	14,020
지명경쟁	3	3,691	87	121,348	X	X	X	X	3	3,594
수의계약	-	-	50	68,964	8	10,746	6	8,633	11	15,126
20억원이상 ~ 30억원미만	5	12,523	97	233,352	5	12,017	4	10,558	9	23,603
일반경쟁	-	-	38	91,817	4	9,147	X	X	4	10,485
제한경쟁	-	-	4	9,673	-	-	-	-	X	X
지명경쟁	5	12,523	29	69,183	-	-	X	X	X	X
수의계약	-	-	26	62,680	X	X	-	-	X	X
30억원이상 ~ 50억원미만	X	X	76	287,817	6	23,490	3	12,811	7	27,378
일반경쟁	-	-	30	111,363	3	12,840	3	12,811	X	X
제한경쟁	-	-	X	X	-	-	-	-	X	X
지명경쟁	X	X	27	102,621	-	-	-	-	X	X
수의계약	-	-	17	66,029	3	10,650	-	-	X	X
50억원이상 ~ 100억원미만	X	X	45	302,762	X	X	3	19,837	X	X
일반경쟁	-	-	19	131,757	X	X	X	X	X	X
제한경쟁	-	-	3	20,220	-	-	-	-	X	X
지명경쟁	X	X	14	85,667	-	-	X	X	-	-
수의계약	-	-	9	65,119	-	-	-	-	-	-
100억원이상	-	-	16	220,881	-	-	-	-	-	-
일반경쟁	-	-	8	94,049	-	-	-	-	-	-
제한경쟁	-	-	-	-	-	-	-	-	-	-
지명경쟁	-	-	6	105,807	-	-	-	-	-	-
수의계약	-	-	X	X	-	-	-	-	-	-

계약방법별 공사실적(하도급)(4)

Province, Scale of Work and Kind of Contract (Sub Contract) (4)

(Unit : number, million)

전북 Jeonrabuk-do		전남 Jeonranam-do		경북 Gyeongsangbuk-do		경남 Gyeongsangnam-do		제주 Jeju-do		City Province / Scale of Work & Kind of Contract
건수 Number	금액 Amount	건수 Number	금액 Amount	건수 Number	금액 Amount	건수 Number	금액 Amount	건수 Number	금액 Amount	
14	20,006	65	89,322	54	74,020	35	47,797	20	27,730	
5	7,361	17	24,294	12	15,956	4	4,889	X	X	
X	X	6	7,892	6	8,308	9	14,081	X	X	
4	5,834	20	26,406	20	28,460	11	14,999	15	21,025	
4	5,422	22	30,730	16	21,296	11	13,827	X	X	
6	14,353	14	33,668	25	60,358	9	22,488	13	31,590	
X	X	4	9,923	4	10,016	X	X	-	-	
-	-	X	X	X	X	X	X	-	-	
-	-	5	12,497	9	22,225	4	10,129	12	28,857	
4	9,709	4	8,671	10	23,554	X	X	X	X	
X	X	18	70,764	23	91,805	10	37,872	5	17,488	
-	-	8	29,860	4	15,360	6	23,830	-	-	
-	-	X	X	X	X	X	X	-	-	
X	X	5	19,515	16	63,642	X	X	5	17,488	
-	-	4	17,977	X	X	X	X	-	-	
-	-	8	55,729	12	81,699	X	X	4	23,281	
-	-	X	X	5	32,563	-	-	-	-	
-	-	X	X	X	X	X	X	-	-	
-	-	4	25,336	5	34,220	-	-	4	23,281	
-	-	-	-	-	-	-	-	-	-	
-	-	3	56,997	X	X	-	-	-	-	
-	-	-	-	X	X	-	-	-	-	
-	-	-	-	-	-	-	-	-	-	
-	-	X	X	-	-	-	-	-	-	
-	-	X	X	X	X	-	-	-	-	

38. 시공지역별 공사규모별

The Actuality of Electrical Work Completed by Construction Site,

(단위 : 건, 백만원)

공사규모 및 계약방법 \ 시공지역	전국 Total		서울 Seoul		부산 Busan		대구 Daegu	
	건수 Number	금액 Amount	건수 Number	금액 Amount	건수 Number	금액 Amount	건수 Number	금액 Amount
합 계	956,277	25,957,182	32,936	2,026,135	58,795	863,146	13,892	687,748
일 반 경 쟁	63,727	7,354,723	5,655	662,762	2,205	306,092	1,839	226,875
제 한 경 쟁	251,094	6,584,151	9,613	579,015	50,319	199,573	6,580	199,990
지 명 경 쟁	26,245	1,950,421	1,896	211,349	509	64,024	738	19,482
수 의 계 약	615,211	10,067,888	15,772	573,009	5,762	293,458	4,735	241,401
1 천 만 원 미 만	756,357	1,830,615	14,335	78,169	51,880	34,281	7,572	41,089
일 반 경 쟁	25,237	126,856	1,923	10,223	729	4,158	653	3,897
제 한 경 쟁	197,753	702,636	5,254	28,854	48,776	15,557	4,378	23,494
지 명 경 쟁	16,453	35,082	686	4,273	119	843	530	983
수 의 계 약	516,914	966,040	6,472	34,820	2,256	13,723	2,011	12,716
1천만원이상 ~ 4천만원미만	131,537	2,406,104	12,327	234,451	4,621	86,424	4,426	74,257
일 반 경 쟁	19,062	399,682	1,898	39,181	758	16,507	562	11,954
제 한 경 쟁	40,093	578,981	2,978	45,254	1,069	15,642	1,792	22,268
지 명 경 쟁	5,308	110,333	679	14,401	242	5,189	132	3,193
수 의 계 약	67,074	1,317,107	6,772	135,614	2,552	49,086	1,940	36,842
4천만원이상 ~ 5천만원미만	9,847	439,688	1,199	54,011	322	14,443	256	11,456
일 반 경 쟁	2,360	105,467	181	8,109	85	3,795	85	3,830
제 한 경 쟁	915	41,162	96	4,281	24	1,087	23	1,020
지 명 경 쟁	651	28,933	68	3,053	31	1,423	6	261
수 의 계 약	5,921	264,125	854	38,567	182	8,138	142	6,345
5천만원이상 ~ 1억원미만	21,257	1,506,105	2,057	143,459	801	56,718	580	40,430
일 반 경 쟁	6,137	437,963	565	40,608	243	17,266	191	13,195
제 한 경 쟁	3,156	227,209	332	24,020	116	8,462	78	5,659
지 명 경 쟁	1,437	102,729	165	12,037	51	3,611	32	2,474
수 의 계 약	10,527	738,203	995	66,793	391	27,380	279	19,101
1억원이상 ~ 3억원미만	24,780	4,062,082	1,962	338,747	695	118,847	730	121,338
일 반 경 쟁	6,791	1,146,934	688	122,244	229	39,611	238	41,461
제 한 경 쟁	5,213	938,424	570	102,252	179	31,338	187	32,316
지 명 경 쟁	1,435	244,063	189	31,460	39	6,680	27	4,407
수 의 계 약	11,341	1,732,662	515	82,792	248	41,219	278	43,153
3억원이상 ~ 5억원미만	4,723	1,825,158	443	170,410	202	78,355	135	51,263
일 반 경 쟁	1,545	596,595	161	60,308	67	26,514	44	16,894
제 한 경 쟁	1,485	575,102	165	65,391	66	25,439	58	22,071
지 명 경 쟁	356	136,421	43	16,623	10	3,733	5	1,750
수 의 계 약	1,337	517,041	74	28,088	59	22,668	28	10,548
5억원이상 ~ 10억원미만	4,144	2,899,759	362	253,995	148	104,249	99	69,351
일 반 경 쟁	1,432	1,011,857	154	108,973	48	34,911	30	21,280
제 한 경 쟁	1,329	935,495	127	88,638	51	36,462	38	25,603
지 명 경 쟁	281	200,265	33	22,981	9	6,862	3	2,230
수 의 계 약	1,102	752,141	48	33,403	40	26,015	28	20,238

계약방법별 공사실적(원도급)(1)

Province, Scale of Work and Kind of Contract (Original Contract) (1)

(Unit : number, million)

인천 Incheon		광주 Gwangju		대전 Daejeon		울산 Ulsan		Construction Site / Scale of Work & Kind of Contract
건수 Number	금액 Amount	건수 Number	금액 Amount	건수 Number	금액 Amount	건수 Number	금액 Amount	
14,695	1,438,838	9,163	406,699	9,870	499,173	9,665	738,667	
2,444	435,407	1,319	107,378	1,404	201,488	2,653	224,170	
4,986	365,087	4,081	93,889	4,498	123,659	2,462	168,956	
777	88,552	376	51,463	633	30,916	878	125,679	
6,488	549,792	3,387	153,970	3,335	143,110	3,672	219,862	
7,001	38,961	5,421	32,418	6,141	33,292	4,576	27,960	
776	5,056	463	2,977	528	1,999	958	6,308	
3,303	15,496	3,539	19,631	4,039	20,695	1,541	9,037	
266	1,666	128	840	288	1,776	300	1,887	
2,656	16,743	1,291	8,970	1,286	8,822	1,777	10,728	
4,844	94,011	2,276	45,406	2,348	46,897	3,117	60,182	
707	15,683	471	10,007	419	8,343	975	19,286	
1,061	18,090	270	4,952	173	3,825	560	9,293	
257	5,095	125	2,726	228	4,499	208	4,636	
2,819	55,143	1,410	27,721	1,528	30,230	1,374	26,967	
424	18,748	213	9,571	157	7,032	292	12,929	
98	4,393	43	1,948	45	2,039	135	5,893	
28	1,257	39	1,771	11	496	28	1,256	
39	1,663	20	906	17	718	35	1,573	
259	11,435	111	4,947	84	3,780	94	4,207	
827	58,941	544	38,548	420	29,393	621	44,334	
280	20,233	150	10,685	125	8,547	233	16,579	
126	9,298	54	3,864	55	3,927	92	6,554	
80	5,486	37	2,727	52	3,528	112	8,379	
341	23,924	303	21,272	188	13,392	184	12,821	
917	158,266	485	80,758	525	89,766	628	108,856	
328	59,012	124	19,202	163	29,688	216	38,682	
269	47,372	122	22,141	135	24,156	124	22,209	
80	13,688	40	7,232	30	4,666	139	23,864	
240	38,194	199	32,184	197	31,256	149	24,102	
233	89,332	101	38,843	113	43,929	171	65,511	
99	37,889	30	11,586	41	16,546	62	23,879	
62	24,036	25	9,356	40	15,557	42	16,014	
22	8,041	8	3,139	8	2,993	34	12,798	
50	19,365	38	14,761	24	8,833	33	12,821	
202	144,387	62	42,423	102	71,470	144	99,564	
74	51,501	16	11,335	50	34,734	47	30,731	
66	46,672	19	13,458	29	20,787	42	31,047	
14	10,747	7	4,138	8	5,550	24	17,648	
48	35,468	20	13,492	15	10,398	31	20,138	

38. 시공지역별 공사규모별

The Actuality of Electrical Work Completed by Construction Site,

(단위 : 건, 백만원)

공사규모 및 계약방법 \ 시공지역	전국 Total		서울 Seoul		부산 Busan		대구 Daegu	
	건수 Number	금액 Amount	건수 Number	금액 Amount	건수 Number	금액 Amount	건수 Number	금액 Amount
10억원이상 ~ 20억원미만	2,195	3,025,133	161	221,175	80	110,409	56	78,018
일반경쟁	679	931,279	54	72,519	22	31,010	22	29,236
제한경쟁	805	1,103,927	70	98,238	33	44,077	16	23,004
지명경쟁	181	252,862	18	23,885	5	7,398	3	4,183
수의계약	530	737,065	19	26,533	20	27,925	15	21,595
20억원이상 ~ 30억원미만	589	1,418,505	38	91,066	17	41,493	12	27,330
일반경쟁	207	500,687	15	35,316	9	22,271	4	9,292
제한경쟁	175	417,907	13	31,725	X	X	4	9,417
지명경쟁	48	113,255	4	9,490	-	-	-	-
수의계약	159	386,656	6	14,535	6	13,919	4	8,622
30억원이상 ~ 50억원미만	414	1,589,031	23	83,422	11	41,853	16	60,836
일반경쟁	136	521,129	7	24,751	4	15,203	4	15,225
제한경쟁	107	401,404	3	10,794	X	X	4	12,891
지명경쟁	50	195,776	5	19,178	X	X	-	-
수의계약	121	470,722	8	28,698	4	15,226	8	32,720
50억원이상 ~ 100억원미만	295	1,970,656	20	136,587	10	69,145	5	36,881
일반경쟁	97	645,268	5	31,665	7	46,801	3	20,225
제한경쟁	47	302,132	3	17,949	X	X	X	X
지명경쟁	31	204,301	5	36,305	X	X	-	-
수의계약	120	818,955	7	50,668	X	X	X	X
100억원이상	139	2,984,349	9	220,644	8	106,929	5	75,500
일반경쟁	44	931,006	4	108,866	4	48,045	3	40,386
제한경쟁	16	359,771	X	X	-	-	X	X
지명경쟁	14	326,402	X	X	X	X	-	-
수의계약	65	1,367,170	X	X	3	42,894	X	X

계약방법별 공사실적(원도급)(2)

Province, Scale of Work and Kind of Contract (Original Contract) (2)

(Unit : number, million)

인천 Incheon		광주 Gwangju		대전 Daejeon		울산 Ulsan		Construction Site / Scale of Work & Kind of Contract
건수 Number	금액 Amount	건수 Number	금액 Amount	건수 Number	금액 Amount	건수 Number	금액 Amount	
132	180,836	44	57,877	39	51,649	65	94,897	
42	55,923	17	21,028	17	21,085	11	16,092	
44	60,309	11	14,295	13	18,205	21	29,945	
13	18,145	5	6,845	X	X	19	27,966	
33	46,459	11	15,709	8	10,555	14	20,894	
41	100,385	8	19,179	9	22,544	13	31,752	
15	36,490	3	7,733	6	15,746	X	X	
11	26,414	X	X	X	X	5	12,332	
X	X	X	X	-	-	X	X	
13	32,821	X	X	X	X	5	12,813	
35	137,549	6	24,448	5	19,230	27	104,743	
15	62,234	X	X	5	19,230	10	38,082	
11	42,873	-	-	-	-	5	16,945	
X	X	3	12,434	-	-	6	24,632	
7	25,035	X	X	-	-	6	25,084	
26	177,449	3	17,229	9	58,577	9	58,290	
8	56,658	X	X	3	18,138	4	24,327	
X	X	-	-	X	X	X	X	
X	X	X	X	X	X	-	-	
15	100,248	X	X	3	21,194	3	19,639	
13	239,973	-	-	X	X	X	X	
X	X	-	-	X	X	-	-	
4	64,680	-	-	-	-	-	-	
-	-	-	-	-	-	-	-	
7	144,958	-	-	-	-	X	X	

38. 시공지역별 공사규모별

The Actuality of Electrical Work Completed by Construction Site,

(단위 : 건, 백만원)

공사규모 및 계약방법 \ 시공지역	세종 Sejong		경기 Gyeonggi-do		강원 Gangwon-do		충북 Chungcheongbuk-do		충남 Chungcheongnam-do	
	건수 Number	금액 Amount	건수 Number	금액 Amount	건수 Number	금액 Amount	건수 Number	금액 Amount	건수 Number	금액 Amount
합 계	3,346	206,581	118,002	5,878,040	438,827	1,651,729	31,315	1,273,275	38,214	2,503,465
일 반 경 쟁	385	85,405	12,759	1,710,923	2,952	299,878	5,830	374,611	5,654	728,006
제 한 경 쟁	1,760	56,187	36,423	1,344,527	12,034	348,905	14,646	371,326	18,670	604,264
지 명 경 쟁	145	10,802	13,818	699,007	379	16,032	857	90,767	1,494	185,994
수 의 계 약	1,056	54,187	55,002	2,123,582	423,462	986,914	9,982	436,571	12,396	985,200
1 천 만 원 미 만	2,152	10,542	79,937	247,021	428,950	616,746	19,686	89,345	22,266	103,937
일 반 경 쟁	106	681	4,536	23,648	1,632	6,133	3,353	15,577	2,397	11,284
제 한 경 쟁	1,628	7,009	28,225	130,852	9,306	36,723	11,441	46,965	14,355	58,615
지 명 경 쟁	47	349	11,877	10,264	159	1,266	239	1,620	481	2,850
수 의 계 약	371	2,503	35,299	82,257	417,853	572,625	4,653	25,183	5,033	31,188
1천만원이상 ~ 4천만원미만	748	14,817	24,625	462,703	6,738	120,591	7,698	137,487	10,187	183,179
일 반 경 쟁	136	2,804	4,137	86,158	590	12,782	1,377	28,586	1,652	33,476
제 한 경 쟁	35	813	5,610	86,249	1,864	26,883	2,519	33,590	3,418	46,897
지 명 경 쟁	66	1,297	1,026	20,904	147	2,971	439	8,398	436	9,637
수 의 계 약	511	9,903	13,852	269,392	4,137	77,955	3,363	66,913	4,681	93,169
4천만원이상 ~ 5천만원미만	58	2,613	1,831	81,996	432	19,432	557	24,788	815	36,327
일 반 경 쟁	10	435	474	21,249	64	2,905	143	6,327	222	9,928
제 한 경 쟁	6	266	164	7,455	65	2,959	51	2,285	67	3,023
지 명 경 쟁	9	403	114	5,095	16	736	21	944	139	6,038
수 의 계 약	33	1,509	1,079	48,197	287	12,832	342	15,232	387	17,338
5천만원이상 ~ 1억원미만	118	8,237	4,450	315,770	967	68,448	1,214	86,810	1,618	115,408
일 반 경 쟁	38	2,711	1,307	93,743	215	15,363	373	26,680	447	31,508
제 한 경 쟁	20	1,435	605	43,907	220	15,844	155	10,974	210	15,437
지 명 경 쟁	4	278	296	21,516	28	2,159	54	3,878	135	9,473
수 의 계 약	56	3,813	2,242	156,605	504	35,082	632	45,277	826	58,990
1억원이상 ~ 3억원미만	160	26,835	4,405	729,910	1,122	187,432	1,464	233,001	2,319	376,931
일 반 경 쟁	57	10,061	1,357	225,892	259	45,055	337	55,955	578	94,007
제 한 경 쟁	34	6,504	983	179,082	339	63,549	256	46,763	362	64,169
지 명 경 쟁	12	2,171	254	42,859	19	2,816	53	9,727	192	33,926
수 의 계 약	57	8,100	1,811	282,076	505	76,012	818	120,555	1,187	184,828
3억원이상 ~ 5억원미만	36	14,910	1,006	386,611	217	84,460	249	97,466	360	140,315
일 반 경 쟁	8	3,529	334	129,451	57	21,805	77	29,891	122	47,382
제 한 경 쟁	11	4,226	298	114,475	96	37,803	86	33,889	84	33,487
지 명 경 쟁	4	1,640	74	28,411	3	1,155	16	6,330	54	20,601
수 의 계 약	13	5,515	300	114,275	61	23,697	70	27,356	100	38,845
5억원이상 ~ 10억원미만	46	32,907	846	590,024	223	153,768	264	187,457	338	234,785
일 반 경 쟁	18	12,650	303	213,649	77	56,296	106	76,500	131	90,487
제 한 경 쟁	15	11,619	270	188,153	79	51,582	85	60,788	89	63,583
지 명 경 쟁	X	X	76	54,579	7	4,929	15	11,008	23	16,733
수 의 계 약	11	7,274	197	133,644	60	40,960	58	39,161	95	63,982

계약방법별 공사실적(원도급)(3)

Province, Scale of Work and Kind of Contract (Original Contract) (3)

(Unit : number, million)

전북 Jeonrabuk-do		전남 Jeonranam-do		경북 Gyeongsangbuk-do		경남 Gyeongsangnam-do		제주 Jeju-do		Construction Site / Scale of Work & Kind of Contract
건수 Number	금액 Amount	건수 Number	금액 Amount	건수 Number	금액 Amount	건수 Number	금액 Amount	건수 Number	금액 Amount	
24,352	1,248,117	43,004	2,107,485	54,054	2,476,933	38,819	1,553,648	17,328	397,503	
3,540	299,917	3,510	583,037	6,580	601,615	4,267	410,344	731	96,814	
10,225	328,116	21,672	552,669	30,398	708,931	20,576	436,581	2,151	102,475	
615	62,987	738	111,509	1,224	123,835	997	50,573	171	7,452	
9,972	557,096	17,084	860,271	15,852	1,042,551	12,979	656,150	14,275	190,762	
11,884	59,264	25,443	128,618	32,006	151,267	23,149	122,021	13,958	15,684	
1,353	8,145	1,020	5,283	3,098	11,146	1,568	9,492	144	850	
6,954	28,880	15,894	77,319	22,172	99,216	15,488	77,193	1,460	7,102	
169	1,198	158	1,110	379	1,967	521	1,829	106	363	
3,408	21,042	8,371	44,906	6,357	38,938	5,572	33,507	12,248	7,369	
7,738	144,672	11,700	219,477	14,978	252,892	10,960	187,357	2,206	41,301	
1,080	23,388	1,077	23,951	1,578	34,864	1,360	27,533	285	5,179	
2,450	35,391	4,693	72,889	7,020	95,922	4,142	55,093	439	5,931	
233	4,699	303	6,749	479	9,904	271	5,286	37	750	
3,975	81,195	5,627	115,889	5,901	112,203	5,187	99,444	1,445	29,441	
582	26,066	931	41,201	905	40,099	631	28,163	242	10,813	
139	6,192	223	9,961	215	9,661	170	7,543	28	1,260	
47	2,146	97	4,322	85	3,777	76	3,394	8	368	
25	1,132	22	980	50	2,233	36	1,633	3	141	
371	16,597	589	25,938	555	24,429	349	15,592	203	9,043	
1,324	93,171	1,706	119,677	2,014	144,825	1,609	114,749	387	27,187	
322	22,420	498	35,560	607	43,658	442	31,899	101	7,309	
218	15,330	257	18,493	288	20,516	254	18,053	76	5,434	
72	5,272	114	7,453	121	8,386	79	5,750	5	323	
712	50,149	837	58,170	998	72,265	834	59,047	205	14,121	
2,127	331,440	2,230	354,238	2,960	465,728	1,712	281,243	339	58,746	
465	73,344	437	75,312	739	121,284	466	77,769	110	18,357	
304	53,826	425	73,859	453	82,421	377	68,589	94	17,876	
77	12,770	84	15,053	120	20,054	64	9,821	16	2,870	
1,281	191,500	1,284	190,014	1,648	241,969	805	125,063	119	19,644	
269	104,048	349	136,019	446	172,724	311	119,672	82	31,290	
73	28,230	94	36,506	138	53,583	109	41,599	29	11,001	
105	40,110	96	36,967	125	48,961	96	35,978	30	11,343	
15	6,017	21	7,942	29	11,238	9	3,536	X	X	
76	29,689	138	54,604	154	58,942	97	38,559	22	8,472	
260	180,977	349	245,231	387	273,106	248	171,373	64	44,691	
68	47,623	90	64,648	114	80,709	90	64,009	16	11,821	
84	59,091	98	69,338	126	92,331	80	54,700	31	21,644	
16	9,983	16	11,116	19	13,509	6	4,357	3	2,532	
92	64,280	145	100,128	128	86,558	72	48,307	14	8,694	

38. 시공지역별 공사규모별

The Actuality of Electrical Work Completed by Construction Site,

(단위 : 건, 백만원)

공사규모 및 계약방법 \ 시공지역	세종 Sejong		경기 Gyeonggi-do		강원 Gangwon-do		충북 Chungcheongbuk-do		충남 Chungcheongnam-do	
	건수 Number	금액 Amount	건수 Number	금액 Amount	건수 Number	금액 Amount	건수 Number	금액 Amount	건수 Number	금액 Amount
10억원이상 ~ 20억원미만	14	19,901	487	669,314	112	150,938	124	170,217	174	249,026
일반경쟁	6	8,031	176	241,679	33	45,415	49	66,355	64	92,885
제한경쟁	7	10,214	155	209,985	51	68,736	33	45,248	58	79,867
지명경쟁	-	-	53	72,122	-	-	11	14,922	18	27,146
수의계약	X	X	103	145,528	28	36,787	31	43,692	34	49,127
20억원이상 ~ 30억원미만	6	14,157	184	448,180	33	79,668	27	64,473	42	102,298
일반경쟁	3	7,395	68	162,707	11	26,519	6	14,177	16	40,033
제한경쟁	X	X	65	158,246	6	13,731	10	22,949	8	18,616
지명경쟁	-	-	13	30,594	-	-	X	X	5	11,833
수의계약	X	X	38	96,634	16	39,417	9	22,368	13	31,816
30억원이상 ~ 50억원미만	3	10,723	102	391,326	18	69,067	17	64,294	46	179,178
일반경쟁	X	X	28	107,493	9	35,299	X	X	16	61,510
제한경쟁	X	X	31	115,555	6	20,660	5	18,735	11	42,113
지명경쟁	X	X	11	44,732	-	-	6	23,801	8	29,902
수의계약	-	-	32	123,546	3	13,108	4	14,907	11	45,653
50억원이상 ~ 100억원미만	3	17,119	92	601,789	13	79,223	13	87,413	28	194,187
일반경쟁	-	-	26	169,872	5	32,308	6	37,007	5	33,952
제한경쟁	X	X	15	88,258	X	X	4	29,321	4	26,432
지명경쟁	-	-	13	86,153	-	-	X	X	3	17,856
수의계약	X	X	38	257,506	6	36,481	X	X	16	115,947
100억원이상	X	X	37	953,396	X	X	X	X	21	587,895
일반경쟁	X	X	13	235,383	-	-	X	X	4	181,554
제한경쟁	-	-	X	X	-	-	X	X	4	152,025
지명경쟁	-	-	11	281,779	-	-	-	-	-	-
수의계약	-	-	11	413,923	X	X	-	-	13	254,316

계약방법별 공사실적(원도급)(4)

Province, Scale of Work and Kind of Contract (Original Contract) (4)

(Unit : number, million)

전북 Jeonrabuk-do		전남 Jeonranam-do		경북 Gyeongsangbuk-do		경남 Gyeongsangnam-do		제주 Jeju-do		Construction Site / Scale of Work & Kind of Contract
건수 Number	금액 Amount	건수 Number	금액 Amount	건수 Number	금액 Amount	건수 Number	금액 Amount	건수 Number	금액 Amount	
127	175,467	198	270,659	220	301,444	130	178,333	32	44,973	
24	35,576	35	49,826	55	74,934	41	54,272	11	15,411	
56	73,834	91	126,409	88	120,775	50	68,907	8	11,880	
4	6,379	9	13,364	14	18,531	8	10,174	-	-	
43	59,678	63	81,060	63	87,204	31	44,980	13	17,682	
24	55,904	41	94,946	55	132,285	29	68,940	10	23,905	
8	18,527	12	30,328	13	31,961	10	23,091	6	14,790	
6	14,508	12	27,029	18	42,989	6	14,357	4	9,115	
X	X	5	11,592	10	24,127	X	X	-	-	
8	18,605	12	25,997	14	33,209	11	27,019	-	-	
11	44,113	29	112,845	47	179,569	16	57,099	X	X	
5	20,325	9	33,608	14	51,775	6	21,770	-	-	
-	-	6	24,009	17	66,344	5	18,770	-	-	
X	X	3	11,397	X	X	X	X	-	-	
5	19,172	11	43,831	14	54,631	4	12,846	X	X	
6	32,995	18	127,855	25	171,228	15	104,690	-	-	
3	16,147	12	86,527	5	32,373	4	32,878	-	-	
X	X	3	22,035	6	35,681	X	X	-	-	
X	X	X	X	X	X	-	-	-	-	
X	X	X	X	13	96,106	10	64,186	-	-	
-	-	10	256,719	11	191,765	9	120,009	6	90,177	
-	-	3	131,526	4	55,667	X	X	X	X	
-	-	-	-	-	-	X	X	X	X	
-	-	X	X	-	-	-	-	-	-	
-	-	6	114,222	7	136,098	7	87,599	4	67,558	

39. 시공지역별 공사규모별

The Actuality of Electrical Work Completed by Construction Site,

(단위 : 건, 백만원)

공사규모 및 계약방법 \ 시공지역	전국 Total		서울 Seoul		부산 Busan		대구 Daegu	
	건수 Number	금액 Amount	건수 Number	금액 Amount	건수 Number	금액 Amount	건수 Number	금액 Amount
합 계	24,522	9,066,369	3,023	700,888	1,079	290,374	803	325,969
일 반 경 쟁	6,889	2,961,793	786	215,023	207	95,581	258	116,148
제 한 경 쟁	1,474	829,919	180	54,985	40	25,170	30	21,721
지 명 경 쟁	4,962	3,285,990	743	315,229	168	95,784	182	119,546
수 의 계 약	11,197	1,988,667	1,314	115,651	664	73,839	333	68,554
1 천 만 원 미 만	3,439	17,245	749	2,058	319	2,378	56	302
일 반 경 쟁	537	2,982	53	309	10	61	19	105
제 한 경 쟁	111	506	11	40	5	32	X	X
지 명 경 쟁	804	4,360	136	695	9	58	20	99
수 의 계 약	1,987	9,398	549	1,014	295	2,227	15	91
1천만원이상 ~ 4천만원미만	4,113	90,379	499	11,080	95	2,263	112	2,428
일 반 경 쟁	1,223	28,307	166	3,858	26	701	35	703
제 한 경 쟁	207	4,676	28	721	4	119	X	X
지 명 경 쟁	690	15,538	110	2,494	19	419	22	503
수 의 계 약	1,993	41,858	195	4,008	46	1,024	53	1,168
4천만원이상 ~ 5천만원미만	2,175	97,827	301	13,562	103	4,541	58	2,656
일 반 경 쟁	550	24,799	72	3,255	18	804	10	462
제 한 경 쟁	77	3,463	12	544	X	X	X	X
지 명 경 쟁	229	10,298	44	1,974	11	492	3	126
수 의 계 약	1,319	59,267	173	7,789	73	3,202	43	1,980
5천만원이상 ~ 1억원미만	4,649	325,785	507	35,261	177	12,236	179	11,732
일 반 경 쟁	1,358	94,689	161	11,288	44	3,112	78	4,645
제 한 경 쟁	241	16,963	41	2,822	4	317	X	X
지 명 경 쟁	673	48,143	133	9,208	33	2,192	20	1,364
수 의 계 약	2,377	165,990	172	11,943	96	6,614	79	5,547
1억원이상 ~ 3억원미만	5,195	886,919	499	82,968	216	35,928	198	35,578
일 반 경 쟁	1,593	272,386	181	31,339	57	9,969	56	9,901
제 한 경 쟁	361	64,241	42	7,294	11	2,307	4	772
지 명 경 쟁	918	162,965	124	21,057	35	5,788	42	8,048
수 의 계 약	2,323	387,327	152	23,278	113	17,865	96	16,857
3억원이상 ~ 5억원미만	1,496	579,194	143	56,646	48	18,336	55	21,228
일 반 경 쟁	498	192,420	50	19,372	16	6,182	16	6,370
제 한 경 쟁	146	59,288	18	7,507	3	1,251	5	2,167
지 명 경 쟁	343	132,512	43	16,846	12	4,630	12	4,560
수 의 계 약	509	194,975	32	12,921	17	6,273	22	8,130
5억원이상 ~ 10억원미만	1,399	1,004,554	151	108,250	53	36,521	54	38,735
일 반 경 쟁	456	329,035	51	36,359	12	8,398	16	11,735
제 한 경 쟁	145	103,058	12	8,505	5	3,578	7	4,527
지 명 경 쟁	451	327,076	66	46,855	18	12,467	18	13,702
수 의 계 약	347	245,385	22	16,531	18	12,079	13	8,771

계약방법별 공사실적(하도급)(1)

Province, Scale of Work and Kind of Contract (Sub Contract) (1)

(Unit : number, million)

인천 Incheon		광주 Gwangju		대전 Daejeon		울산 Ulsan		Construction Site / Scale of Work & Kind of Contract
건수 Number	금액 Amount	건수 Number	금액 Amount	건수 Number	금액 Amount	건수 Number	금액 Amount	
1,251	572,686	502	104,483	528	164,713	720	372,639	
397	197,254	113	25,458	133	53,082	239	105,423	
91	67,086	29	11,473	36	28,750	60	10,674	
332	246,680	58	23,967	73	47,646	122	183,847	
431	61,665	302	43,584	286	35,234	299	72,695	
161	832	49	254	97	553	45	270	
26	158	19	102	14	84	6	45	
9	29	X	X	-	-	8	33	
37	211	3	23	7	49	3	20	
89	433	25	120	76	420	28	173	
156	3,564	119	2,514	88	1,992	120	2,661	
54	1,148	22	493	20	426	37	848	
12	289	3	68	X	X	16	307	
37	827	3	105	5	134	16	377	
53	1,300	91	1,847	62	1,400	51	1,129	
101	4,562	34	1,527	36	1,615	63	2,872	
30	1,364	6	271	8	371	17	782	
7	313	-	-	X	X	4	176	
14	645	6	267	X	X	8	365	
50	2,239	22	989	25	1,104	34	1,548	
245	17,137	123	8,716	101	7,464	157	11,151	
79	5,539	25	1,768	28	2,115	61	4,289	
13	853	9	691	8	589	14	946	
56	4,101	11	807	9	667	15	1,071	
97	6,644	78	5,450	56	4,093	67	4,845	
263	45,927	100	15,736	116	19,462	165	28,908	
90	15,757	22	3,691	36	6,252	62	11,398	
15	2,378	7	1,291	16	2,628	7	1,507	
58	11,184	12	1,941	19	2,990	26	4,229	
100	16,608	59	8,814	45	7,593	70	11,774	
86	32,859	29	11,089	24	8,939	47	17,847	
41	15,334	7	2,703	7	2,724	16	6,001	
7	2,850	3	1,252	X	X	5	1,754	
20	7,543	9	3,314	5	1,837	9	3,644	
18	7,133	10	3,821	10	3,746	17	6,448	
87	62,265	24	17,704	23	16,239	43	29,892	
28	19,839	5	3,453	6	4,003	14	10,639	
13	9,078	X	X	X	X	4	2,482	
32	23,635	9	6,339	11	8,202	8	5,404	
14	9,713	8	6,365	5	3,406	17	11,367	

39. 시공지역별 공사규모별

The Actuality of Electrical Work Completed by Construction Site,

(단위 : 건, 백만원)

공사규모 및 계약방법 \ 시공지역	전국 Total		서울 Seoul		부산 Busan		대구 Daegu	
	건수 Number	금액 Amount	건수 Number	금액 Amount	건수 Number	금액 Amount	건수 Number	금액 Amount
10억원이상 ~ 20억원미만	1,066	1,499,962	103	143,008	39	57,836	51	73,074
일반경쟁	346	490,656	35	49,735	14	22,074	11	14,986
제한경쟁	106	149,929	15	20,968	5	7,322	5	6,143
지명경쟁	417	589,727	42	57,880	17	23,780	29	44,050
수의계약	197	269,649	11	14,425	3	4,660	6	7,895
20억원이상 ~ 30억원미만	432	1,044,461	39	95,519	14	33,678	22	53,235
일반경쟁	140	340,847	10	23,459	5	11,490	7	17,189
제한경쟁	32	78,775	-	-	-	-	-	-
지명경쟁	190	456,776	23	57,607	8	19,442	11	25,874
수의계약	70	168,064	6	14,453	X	X	4	10,172
30억원이상 ~ 50억원미만	321	1,227,094	22	83,161	9	33,221	12	44,590
일반경쟁	110	415,495	5	17,899	3	10,428	6	23,787
제한경쟁	23	91,057	-	-	X	X	-	-
지명경쟁	142	538,127	15	55,973	4	15,741	4	12,859
수의계약	46	182,415	X	X	X	X	X	X
50억원이상 ~ 100억원미만	172	1,158,571	9	58,413	4	26,155	6	42,413
일반경쟁	54	361,307	X	X	X	X	4	26,267
제한경쟁	18	132,645	X	X	X	X	X	X
지명경쟁	78	512,573	7	44,642	X	X	X	X
수의계약	22	152,046	-	-	-	-	-	-
100억원이상	65	1,134,378	X	X	X	X	-	-
일반경쟁	24	408,870	X	X	X	X	-	-
제한경쟁	7	125,319	-	-	-	-	-	-
지명경쟁	27	487,896	-	-	-	-	-	-
수의계약	7	112,293	-	-	X	X	-	-

계약방법별 공사실적(하도급)(2)

Province, Scale of Work and Kind of Contract (Sub Contract) (2)

(Unit : number, million)

인천 Incheon		광주 Gwangju		대전 Daejeon		울산 Ulsan		Construction Site / Scale of Work & Kind of Contract
건수 Number	금액 Amount	건수 Number	금액 Amount	건수 Number	금액 Amount	건수 Number	금액 Amount	
77	109,303	15	20,643	22	32,103	40	57,651	
26	39,361	4	4,947	6	7,794	15	22,171	
5	7,776	X	X	3	4,455	X	X	
39	53,195	3	4,000	8	12,880	13	18,585	
7	8,971	6	8,493	5	6,973	10	13,428	
33	78,570	5	12,510	11	26,723	18	42,254	
8	18,352	3	8,031	X	X	7	16,383	
X	X	-	-	X	X	-	-	
21	50,644	-	-	7	16,467	9	21,035	
X	X	X	X	X	X	X	X	
25	97,372	4	13,790	8	30,471	7	27,576	
9	34,585	-	-	5	17,650	X	X	
6	25,009	X	X	X	X	-	-	
9	33,719	X	X	X	X	4	15,932	
X	X	X	X	X	X	X	X	
15	97,690	-	-	X	X	9	56,872	
5	33,601	-	-	X	X	X	X	
X	X	-	-	-	-	-	-	
8	50,589	-	-	-	-	6	37,412	
-	-	-	-	-	-	X	X	
X	X	-	-	X	X	6	94,685	
X	X	-	-	-	-	X	X	
-	-	-	-	X	X	-	-	
X	X	-	-	-	-	5	75,773	
-	-	-	-	-	-	-	-	

39. 시공지역별 공사규모별

The Actuality of Electrical Work Completed by Construction Site,

(단위 : 건, 백만원)

공사규모 및 계약방법 \ 시공지역	세종 Sejong		경기 Gyeonggi-do		강원 Gangwon-do		충북 Chungcheongbuk-do		충남 Chungcheongnam-do	
	건수 Number	금액 Amount	건수 Number	금액 Amount	건수 Number	금액 Amount	건수 Number	금액 Amount	건수 Number	금액 Amount
합 계	270	97,965	6,440	3,259,548	811	295,001	1,121	426,195	1,973	686,153
일 반 경 쟁	66	26,502	2,000	1,060,496	179	108,087	317	141,343	650	270,319
제 한 경 쟁	20	13,715	331	244,307	45	24,369	72	57,365	148	57,931
지 명 경 쟁	82	30,430	1,691	1,326,536	122	62,155	196	132,662	361	240,207
수 의 계 약	102	27,319	2,418	628,210	465	100,390	536	94,825	814	117,697
1 천 만 원 미 만	65	237	949	5,172	52	270	98	522	192	1,081
일 반 경 쟁	X	X	214	1,191	7	41	14	89	50	246
제 한 경 쟁	X	X	29	127	6	21	3	21	15	73
지 명 경 쟁	46	132	406	2,316	7	34	22	114	30	184
수 의 계 약	17	91	300	1,538	32	174	59	297	97	578
1천만원이상 ~ 4천만원미만	42	959	965	21,525	157	3,495	178	4,156	385	8,525
일 반 경 쟁	11	324	330	7,860	33	796	57	1,299	144	3,564
제 한 경 쟁	3	91	43	885	7	181	6	144	21	407
지 명 경 쟁	10	190	217	4,735	24	523	30	664	75	1,446
수 의 계 약	18	353	375	8,046	93	1,995	85	2,049	145	3,107
4천만원이상 ~ 5천만원미만	18	804	538	24,191	70	3,119	137	6,182	163	7,340
일 반 경 쟁	6	267	143	6,455	10	452	38	1,742	48	2,121
제 한 경 쟁	X	X	13	568	5	228	5	226	5	227
지 명 경 쟁	X	X	65	2,901	5	229	13	588	15	684
수 의 계 약	10	446	317	14,267	50	2,210	81	3,626	95	4,307
5천만원이상 ~ 1억원미만	44	3,171	1,133	80,828	162	11,242	221	15,632	418	29,089
일 반 경 쟁	15	1,030	351	25,174	40	2,892	53	3,675	125	8,413
제 한 경 쟁	3	186	43	3,054	X	X	15	1,107	15	1,031
지 명 경 쟁	6	495	186	13,638	20	1,430	18	1,261	49	3,648
수 의 계 약	20	1,460	553	38,962	100	6,743	135	9,589	229	15,998
1억원이상 ~ 3억원미만	54	9,769	1,350	227,994	174	31,292	238	41,383	465	79,766
일 반 경 쟁	19	3,552	439	74,073	35	6,431	68	11,611	156	26,461
제 한 경 쟁	7	1,455	75	12,545	10	1,846	12	2,194	48	8,047
지 명 경 쟁	4	533	271	47,357	21	3,581	40	6,967	74	14,245
수 의 계 약	24	4,229	565	94,020	108	19,434	118	20,611	187	31,012
3억원이상 ~ 5억원미만	13	4,828	423	165,118	66	25,015	76	29,548	108	41,601
일 반 경 쟁	4	1,477	144	56,071	9	3,746	32	12,281	40	15,673
제 한 경 쟁	X	X	44	18,515	4	1,521	8	3,274	13	5,356
지 명 경 쟁	4	1,588	107	41,762	11	4,633	15	5,933	33	12,023
수 의 계 약	4	1,455	128	48,769	42	15,114	21	8,059	22	8,549
5억원이상 ~ 10억원미만	10	7,509	400	284,709	55	39,794	72	50,138	103	74,224
일 반 경 쟁	7	5,396	153	108,971	18	13,319	18	12,769	34	24,225
제 한 경 쟁	-	-	31	22,668	4	2,634	9	6,257	19	13,750
지 명 경 쟁	X	X	136	97,921	13	9,792	26	17,739	31	22,174
수 의 계 약	X	X	80	55,149	20	14,050	19	13,373	19	14,075

계약방법별 공사실적(하도급)(3)

Province, Scale of Work and Kind of Contract (Sub Contract) (3)

(Unit : number, million)

전북 Jeonrabuk-do		전남 Jeonranam-do		경북 Gyeongsangbuk-do		경남 Gyeongsangnam-do		제주 Jeju-do		Construction Site / Scale of Work & Kind of Contract
건수 Number	금액 Amount	건수 Number	금액 Amount	건수 Number	금액 Amount	건수 Number	금액 Amount	건수 Number	금액 Amount	
1,019	183,176	1,670	544,211	1,892	590,395	1,156	383,398	264	68,573	
251	74,905	342	144,150	638	201,070	266	115,983	47	10,967	
40	8,832	133	54,585	122	63,104	87	77,160	10	8,691	
67	27,243	257	139,497	289	170,550	165	93,930	54	30,081	
661	72,196	938	205,979	843	155,670	638	96,326	153	18,834	
158	1,033	129	692	151	830	151	648	18	115	
4	17	10	68	65	314	24	139	X	X	
3	7	7	34	7	41	3	23	-	-	
5	29	17	84	17	83	34	204	5	25	
146	979	95	506	62	392	90	282	12	83	
282	5,028	353	7,481	352	7,878	161	3,735	49	1,094	
68	1,237	55	1,317	129	2,908	31	709	5	116	
8	171	18	391	16	407	18	387	X	X	
15	310	38	1,056	42	1,030	15	451	12	272	
191	3,310	242	4,717	165	3,532	97	2,188	31	687	
92	4,109	141	6,375	150	6,732	139	6,237	31	1,404	
29	1,276	28	1,269	44	1,964	37	1,673	6	271	
X	X	8	371	7	316	3	136	-	-	
8	362	16	723	12	539	5	225	X	X	
53	2,384	89	4,012	87	3,913	94	4,204	23	1,048	
207	13,927	280	19,449	400	28,361	235	16,255	60	4,133	
64	4,394	51	3,472	124	8,871	50	3,407	9	606	
7	520	23	1,586	25	1,646	14	997	3	264	
13	899	32	2,292	43	3,045	20	1,414	9	610	
123	8,114	174	12,099	208	14,799	151	10,438	39	2,653	
171	29,078	399	69,733	472	80,918	260	43,564	55	8,912	
42	7,475	97	16,832	158	26,025	58	8,675	17	2,943	
13	2,277	41	7,489	34	6,277	19	3,936	-	-	
13	2,516	63	11,674	78	14,577	34	5,496	4	782	
103	16,812	198	33,738	202	34,039	149	25,457	34	5,187	
48	18,816	127	49,115	120	46,187	65	25,070	18	6,952	
20	7,609	36	13,453	32	12,527	25	9,944	3	952	
4	1,536	10	3,767	11	4,365	7	2,766	X	X	
X	X	29	11,057	19	7,439	9	3,353	5	1,904	
23	9,225	52	20,838	58	21,856	24	9,006	9	3,630	
20	14,669	120	89,432	114	84,680	54	38,529	16	11,265	
5	3,504	30	21,610	44	33,921	12	8,818	3	2,077	
X	X	14	11,278	10	6,707	11	7,241	X	X	
5	4,066	27	20,690	27	20,616	16	11,729	7	4,787	
9	6,508	49	35,855	33	23,437	15	10,740	4	2,814	

39. 시공지역별 공사규모별

The Actuality of Electrical Work Completed by Construction Site,

(단위 : 건, 백만원)

공사규모 및 계약방법 \ 시공지역	세종 Sejong		경기 Gyeonggi-do		강원 Gangwon-do		충북 Chungcheongbuk-do		충남 Chungcheongnam-do	
	건수 Number	금액 Amount	건수 Number	금액 Amount	건수 Number	금액 Amount	건수 Number	금액 Amount	건수 Number	금액 Amount
10억원이상 ~ 20억원미만	11	13,669	318	446,695	40	53,194	55	77,656	70	99,364
일반경쟁	X	X	113	157,876	12	15,881	18	25,712	24	33,447
제한경쟁	X	X	28	36,571	4	6,105	8	12,201	8	12,046
지명경쟁	5	6,668	136	194,713	14	18,402	17	24,315	26	36,671
수의계약	4	4,749	41	57,535	10	12,806	12	15,428	12	17,200
20억원이상 ~ 30억원미만	5	12,792	133	320,492	20	47,398	21	52,630	28	68,522
일반경쟁	-	-	43	105,707	8	18,491	10	25,195	12	30,263
제한경쟁	X	X	12	28,741	X	X	3	7,810	X	X
지명경쟁	X	X	57	135,723	4	9,925	4	9,973	9	21,533
수의계약	X	X	21	50,322	6	14,455	4	9,652	6	14,085
30억원이상 ~ 50억원미만	3	11,624	120	463,370	9	33,299	15	60,581	23	83,757
일반경쟁	-	-	39	150,115	X	X	6	23,636	9	30,988
제한경쟁	-	-	5	19,600	-	-	X	X	X	X
지명경쟁	X	X	57	218,102	3	13,605	7	27,643	10	36,542
수의계약	X	X	19	75,554	4	13,408	X	X	X	X
50억원이상 ~ 100억원미만	5	32,603	72	485,789	5	36,157	7	54,662	14	87,787
일반경쟁	X	X	18	123,896	4	29,028	X	X	5	31,007
제한경쟁	X	X	4	24,002	X	X	X	X	X	X
지명경쟁	X	X	36	238,823	-	-	3	26,071	8	49,870
수의계약	X	X	14	99,067	-	-	X	X	-	-
100억원이상	-	-	39	733,664	X	X	3	33,104	4	105,097
일반경쟁	-	-	13	243,107	X	X	X	X	3	63,911
제한경쟁	-	-	4	77,029	-	-	X	X	-	-
지명경쟁	-	-	17	328,545	-	-	X	X	X	X
수의계약	-	-	5	84,982	-	-	-	-	-	-

계약방법별 공사실적(하도급)(4)

Province, Scale of Work and Kind of Contract (Sub Contract) (4)

(Unit : number, million)

전북 Jeonrabuk-do		전남 Jeonranam-do		경북 Gyeongsangbuk-do		경남 Gyeongsangnam-do		제주 Jeju-do		Construction Site / Scale of Work & Kind of Contract
건수 Number	금액 Amount	건수 Number	금액 Amount	건수 Number	금액 Amount	건수 Number	금액 Amount	건수 Number	금액 Amount	
23	31,773	76	106,730	73	102,701	43	61,452	10	13,109	
10	14,436	21	30,445	22	32,066	11	14,680	3	3,995	
X	X	7	9,752	5	6,786	5	7,756	X	X	
3	3,410	20	27,209	26	37,179	14	20,561	5	6,228	
9	12,639	28	39,324	20	26,670	13	18,455	-	-	
11	25,964	15	35,392	29	71,173	24	57,119	4	10,492	
6	14,607	3	6,802	10	25,307	6	14,196	-	-	
X	X	3	7,472	X	X	3	7,267	-	-	
X	X	6	14,095	13	31,122	12	28,672	3	7,759	
3	6,966	3	7,023	4	9,603	3	6,984	X	X	
4	13,823	20	74,287	19	75,846	18	69,229	3	11,096	
X	X	8	27,406	4	15,996	10	41,225	-	-	
-	-	X	X	3	13,117	X	X	X	X	
X	X	6	22,856	9	35,167	5	16,258	X	X	
-	-	5	20,205	3	11,565	X	X	-	-	
X	X	7	50,902	11	74,667	5	36,262	-	-	
-	-	3	21,476	5	30,749	X	X	-	-	
-	-	X	X	X	X	X	X	-	-	
X	X	X	X	3	19,752	X	X	-	-	
X	X	X	X	X	X	-	-	-	-	
X	X	3	34,623	X	X	X	X	-	-	
X	X	-	-	X	X	-	-	-	-	
-	-	-	-	-	-	X	X	-	-	
-	-	X	X	-	-	-	-	-	-	
-	-	X	X	-	-	-	-	-	-	

40. 시공지역별 공사규모별

The Actuality of Electrical Work Completed by Construction Site,

(단위 : 건, 백만원)

공사규모 및 발주기관 \ 시공지역	전국 Total		서울 Seoul		부산 Busan		대구 Daegu	
	건수 Number	금액 Amount	건수 Number	금액 Amount	건수 Number	금액 Amount	건수 Number	금액 Amount
합 계	956,277	25,957,182	32,936	2,026,135	58,795	863,146	13,892	687,748
정부기관	29,210	1,123,776	1,495	85,670	368	35,857	298	26,915
지방자치단체	118,941	2,650,101	4,135	255,944	1,967	119,662	1,587	91,475
공공단체	40,200	2,691,111	2,558	185,000	633	121,576	513	39,839
공기업	3,674	1,537,696	240	76,882	171	40,003	109	35,719
주한외국기관	62	16,876	5	1,528	X	X	10	1,538
해외외국기관	50	4,880	11	408	-	-	-	-
민간	498,123	14,283,221	16,180	1,186,286	5,459	438,029	5,208	401,304
한국전력	266,017	3,649,521	8,312	234,418	50,195	107,995	6,167	90,959
1천만원미만	756,357	1,830,615	14,335	78,169	51,880	34,281	7,572	41,089
정부기관	19,856	46,424	400	2,637	103	719	78	542
지방자치단체	84,845	200,330	1,250	6,295	444	2,960	564	3,750
공공단체	29,260	72,835	888	3,902	208	1,216	199	1,330
공기업	1,451	4,928	49	355	82	510	42	297
주한외국기관	7	48	X	X	-	-	X	X
해외외국기관	15	100	X	X	-	-	-	-
민간	397,357	776,161	6,578	36,829	1,993	12,156	2,328	11,947
한국전력	223,566	729,789	5,167	28,131	49,050	16,722	4,359	23,205
1천만원이상 ~ 4천만원미만	131,537	2,406,104	12,327	234,451	4,621	86,424	4,426	74,257
정부기관	5,070	102,295	679	13,638	138	2,772	119	2,438
지방자치단체	22,135	422,679	1,545	32,133	1,013	19,247	615	11,389
공공단체	6,042	115,611	991	19,407	217	4,150	177	3,268
공기업	668	13,098	54	1,043	25	509	35	579
주한외국기관	16	369	X	X	X	X	3	86
해외외국기관	22	510	9	307	-	-	-	-
민간	60,369	1,241,693	6,321	128,169	2,267	46,635	1,786	36,364
한국전력	37,215	509,848	2,727	39,734	959	13,088	1,691	20,133
4천만원이상 ~ 5천만원미만	9,847	439,688	1,199	54,011	322	14,443	256	11,456
정부기관	626	28,105	99	4,503	23	1,020	9	392
지방자치단체	2,270	101,789	341	15,438	95	4,289	73	3,263
공공단체	701	31,684	155	6,992	30	1,362	15	679
공기업	81	3,675	10	457	X	X	X	X
주한외국기관	X	X	-	-	-	-	-	-
해외외국기관	-	-	-	-	-	-	-	-
민간	5,842	259,792	557	24,984	166	7,408	151	6,765
한국전력	325	14,554	37	1,637	6	275	6	270
5천만원이상 ~ 1억원미만	21,257	1,506,105	2,057	143,459	801	56,718	580	40,430
정부기관	1,436	101,296	133	9,284	42	3,068	34	2,344
지방자치단체	4,265	301,908	393	26,274	159	11,299	103	7,236
공공단체	1,368	96,868	199	13,523	59	4,295	33	2,326
공기업	223	15,802	29	1,969	14	1,040	X	X
주한외국기관	9	615	-	-	-	-	X	X
해외외국기관	5	327	X	X	-	-	-	-
민간	12,857	909,047	1,205	85,398	486	33,903	389	26,963
한국전력	1,094	80,242	97	6,916	41	3,113	19	1,418

발주기관별 공사실적(원도급)(1)

Province, Scale of Work and Ordering Agency (Original Contract) (1)

(Unit : number, million)

인천 Incheon		광주 Gwangju		대전 Daejeon		울산 Ulsan		Construction Site / Scale of Work & Ordering Agency
건수 Number	금액 Amount	건수 Number	금액 Amount	건수 Number	금액 Amount	건수 Number	금액 Amount	
14,695	1,438,838	9,163	406,699	9,870	499,173	9,665	738,667	
562	64,515	274	15,448	427	34,017	100	18,229	
1,964	110,600	1,067	61,306	1,178	61,820	928	56,129	
676	266,969	447	30,624	731	73,132	223	56,054	
153	182,459	34	10,477	106	30,349	62	36,254	
X	X	-	-	-	-	-	-	
-	-	X	X	-	-	X	X	
6,665	684,587	3,477	238,068	3,101	245,072	6,782	497,599	
4,674	129,690	3,862	50,764	4,327	54,783	1,569	74,345	
7,001	38,961	5,421	32,418	6,141	33,292	4,576	27,960	
130	920	83	511	145	1,007	36	223	
555	3,306	332	2,435	547	2,139	266	1,594	
217	1,105	134	925	250	1,841	68	481	
7	50	3	17	29	231	8	56	
-	-	-	-	-	-	-	-	
-	-	X	X	-	-	-	-	
2,620	16,631	1,274	8,229	1,098	7,119	2,986	18,556	
3,472	16,949	3,593	20,289	4,072	20,954	1,212	7,051	
4,844	94,011	2,276	45,406	2,348	46,897	3,117	60,182	
261	5,128	100	2,121	152	2,979	28	537	
924	18,049	442	8,729	385	7,203	405	7,327	
215	4,032	172	3,560	274	5,029	83	1,457	
33	719	8	196	28	466	12	246	
X	X	-	-	-	-	-	-	
-	-	-	-	-	-	-	-	
2,486	51,371	1,365	27,833	1,340	26,980	2,354	47,523	
924	14,694	189	2,967	169	4,240	235	3,092	
424	18,748	213	9,571	157	7,032	292	12,929	
19	871	14	634	13	599	3	140	
82	3,697	47	2,086	26	1,142	42	1,876	
18	821	21	952	20	918	8	357	
X	X	X	X	X	X	3	134	
-	-	-	-	-	-	-	-	
-	-	-	-	-	-	-	-	
256	11,330	124	5,585	93	4,145	229	10,110	
47	1,941	6	269	3	139	7	312	
827	58,941	544	38,548	420	29,393	621	44,334	
45	3,127	38	2,738	38	2,713	10	775	
131	9,265	107	7,481	55	4,012	65	4,491	
41	3,088	54	3,662	37	2,672	17	1,248	
16	1,223	3	211	18	1,237	5	410	
-	-	-	-	-	-	-	-	
-	-	-	-	-	-	X	X	
542	38,338	326	23,219	253	17,443	490	34,948	
52	3,899	16	1,238	19	1,317	33	2,406	

40. 시공지역별 공사규모별

The Actuality of Electrical Work Completed by Construction Site,

(단위 : 건, 백만원)

시공지역 / 공사규모 및 발주기관	전국 Total		서울 Seoul		부산 Busan		대구 Daegu	
	건수 Number	금액 Amount	건수 Number	금액 Amount	건수 Number	금액 Amount	건수 Number	금액 Amount
1억원이상 ~ 3억원미만	24,780	4,062,082	1,962	338,747	695	118,847	730	121,338
정부기관	1,561	272,780	138	24,068	47	8,159	38	6,046
지방자치단체	3,937	669,539	437	77,127	169	27,387	173	29,497
공공단체	1,553	272,627	207	36,852	57	9,353	53	9,230
공기업	416	77,219	37	6,583	17	3,091	9	1,617
주한외국기관	15	3,003	X	X	-	-	3	589
해외외국기관	5	866	-	-	-	-	-	-
민간	15,401	2,431,586	1,007	169,355	339	58,698	398	64,180
한국전력	1,892	334,462	135	24,575	66	12,159	56	10,179
3억원이상 ~ 5억원미만	4,723	1,825,158	443	170,410	202	78,355	135	51,263
정부기관	329	126,877	27	10,172	8	3,274	8	3,107
지방자치단체	782	300,356	91	34,527	46	17,699	36	14,015
공공단체	430	168,242	42	16,717	25	9,747	18	6,848
공기업	216	85,292	26	10,803	13	5,099	6	2,261
주한외국기관	7	2,622	-	-	-	-	-	-
해외외국기관	X	X	-	-	-	-	-	-
민간	2,361	910,360	195	73,967	88	33,804	53	19,867
한국전력	597	230,964	62	24,223	22	8,731	14	5,164
5억원이상 ~ 10억원미만	4,144	2,899,759	362	253,995	148	104,249	99	69,351
정부기관	207	140,874	12	8,187	4	2,722	8	5,339
지방자치단체	524	360,183	63	41,601	30	20,296	17	11,570
공공단체	413	287,296	49	36,460	15	10,707	12	8,241
공기업	277	202,003	16	11,591	12	9,145	6	4,608
주한외국기관	X	X	-	-	-	-	X	X
해외외국기관	X	X	-	-	-	-	-	-
민간	2,077	1,442,034	179	126,591	62	43,073	48	34,125
한국전력	643	465,001	43	29,566	25	18,306	7	4,707
10억원이상 ~ 20억원미만	2,195	3,025,133	161	221,175	80	110,409	56	78,018
정부기관	83	110,712	6	8,020	X	X	3	3,707
지방자치단체	153	206,077	12	15,732	10	14,034	3	3,514
공공단체	217	300,150	18	23,574	13	18,027	6	7,916
공기업	165	233,008	13	16,476	X	X	4	6,463
주한외국기관	X	X	X	X	-	-	-	-
해외외국기관	X	X	-	-	-	-	-	-
민간	1,041	1,435,046	73	99,291	29	40,408	29	40,824
한국전력	533	735,844	38	56,775	25	33,270	11	15,594
20억원이상 ~ 30억원미만	589	1,418,505	38	91,066	17	41,493	12	27,330
정부기관	20	46,657	-	-	-	-	-	-
지방자치단체	23	54,056	3	6,817	X	X	3	7,240
공공단체	74	180,655	6	14,764	3	7,686	-	-
공기업	49	118,810	X	X	X	X	X	X
주한외국기관	X	X	-	-	-	-	-	-
해외외국기관	-	-	-	-	-	-	-	-
민간	313	756,364	22	53,583	11	26,320	5	10,823
한국전력	109	259,901	5	11,019	X	X	3	7,063

발주기관별 공사실적(원도급)(2)

Province, Scale of Work and Ordering Agency (Original Contract) (2)

(Unit : number, million)

인천 Incheon		광주 Gwangju		대전 Daejeon		울산 Ulsan		Construction Site / Scale of Work & Ordering Agency
건수 Number	금액 Amount	건수 Number	금액 Amount	건수 Number	금액 Amount	건수 Number	금액 Amount	
917	158,266	485	80,758	525	89,766	628	108,856	
79	14,654	30	4,733	57	10,487	16	3,099	
202	34,273	107	17,577	119	21,270	109	19,525	
84	14,680	44	7,661	92	16,240	27	4,374	
23	4,414	6	1,011	9	1,548	15	2,557	
-	-	-	-	-	-	-	-	
-	-	-	-	-	-	-	-	
430	73,029	261	43,578	212	34,065	427	73,225	
99	17,217	37	6,198	36	6,156	34	6,076	
233	89,332	101	38,843	113	43,929	171	65,511	
10	3,997	3	1,079	8	3,365	5	1,855	
45	17,394	14	5,787	30	11,884	25	9,851	
27	10,199	15	5,709	23	9,122	3	971	
17	6,576	7	2,612	9	3,395	5	1,950	
-	-	-	-	-	-	-	-	
-	-	-	-	-	-	-	-	
108	40,929	57	21,776	36	13,410	117	44,725	
26	10,236	5	1,879	7	2,753	16	6,159	
202	144,387	62	42,423	102	71,470	144	99,564	
8	4,831	6	3,633	11	8,053	-	-	
18	12,560	10	7,219	13	9,126	15	9,608	
26	17,546	3	2,494	23	16,562	9	6,535	
20	14,544	X	X	7	5,454	7	5,215	
-	-	-	-	-	-	-	-	
-	-	-	-	-	-	-	-	
100	72,930	35	23,100	35	23,206	102	70,337	
30	21,977	6	4,394	13	9,069	11	7,869	
132	180,836	44	57,877	39	51,649	65	94,897	
8	10,163	-	-	X	X	-	-	
5	6,845	8	9,992	X	X	X	X	
19	24,924	3	3,598	9	11,493	3	4,455	
14	19,203	4	4,802	X	X	X	X	
-	-	-	-	-	-	-	-	
-	-	-	-	-	-	-	-	
66	89,650	20	28,032	16	22,036	46	67,154	
20	30,051	9	11,452	8	10,155	14	19,666	
41	100,385	8	19,179	9	22,544	13	31,752	
X	X	-	-	X	X	-	-	
X	X	-	-	X	X	-	-	
9	22,017	X	X	X	X	-	-	
3	8,568	-	-	-	-	X	X	
-	-	-	-	-	-	-	-	
-	-	-	-	-	-	-	-	
25	60,188	6	15,036	5	13,421	8	20,132	
X	X	X	X	-	-	3	7,329	

40. 시공지역별 공사규모별

The Actuality of Electrical Work Completed by Construction Site,

(단위 : 건, 백만원)

시공지역 / 공사규모 및 발주기관	전국 Total		서울 Seoul		부산 Busan		대구 Daegu	
	건수 Number	금액 Amount	건수 Number	금액 Amount	건수 Number	금액 Amount	건수 Number	금액 Amount
30억원이상 ~ 50억원미만	414	1,589,031	23	83,422	11	41,853	16	60,836
정부기관	8	29,475	-	-	-	-	X	X
지방자치단체	4	15,445	-	-	-	-	-	-
공공단체	58	215,238	X	X	X	X	-	-
공기업	67	262,523	X	X	3	10,927	X	X
주한외국기관	X	X	-	-	-	-	-	-
해외외국기관	-	-	-	-	-	-	-	-
민간	245	946,605	19	68,283	6	24,155	12	48,477
한국전력	31	115,711	-	-	-	-	X	X
50억원이상 ~ 100억원미만	295	1,970,656	20	136,587	10	69,145	5	36,881
정부기관	10	62,164	X	X	-	-	-	-
지방자치단체	3	17,740	-	-	-	-	-	-
공공단체	50	332,964	X	X	X	X	-	-
공기업	45	300,421	X	X	X	X	-	-
주한외국기관	-	-	-	-	-	-	-	-
해외외국기관	-	-	-	-	-	-	-	-
민간	178	1,198,108	16	111,034	8	58,508	5	36,881
한국전력	9	59,259	-	-	-	-	-	-
100억원이상	139	2,984,349	9	220,644	8	106,929	5	75,500
정부기관	4	56,117	-	-	X	X	-	-
지방자치단체	-	-	-	-	-	-	-	-
공공단체	34	616,942	-	-	3	42,894	-	-
공기업	16	220,917	-	-	-	-	X	X
주한외국기관	-	-	-	-	-	-	-	-
해외외국기관	-	-	-	-	-	-	-	-
민간	82	1,976,427	8	208,802	4	52,960	4	64,089
한국전력	3	113,946	X	X	-	-	-	-

발주기관별 공사실적(원도급)(3)

Province, Scale of Work and Ordering Agency (Original Contract) (3)

(Unit : number, million)

인천 Incheon		광주 Gwangju		대전 Daejeon		울산 Ulsan		Construction Site / Scale of Work & Ordering Agency
건수 Number	금액 Amount	건수 Number	금액 Amount	건수 Number	금액 Amount	건수 Number	금액 Amount	
35	137,549	6	24,448	5	19,230	27	104,743	
-	-	-	-	-	-	-	-	
X	X	-	-	-	-	-	-	
8	29,778	-	-	X	X	X	X	
8	31,467	-	-	-	-	3	11,188	
-	-	-	-	-	-	-	-	
-	-	-	-	-	-	-	-	
16	65,249	6	24,448	4	14,771	19	74,357	
X	X	-	-	-	-	4	14,385	
26	177,449	3	17,229	9	58,577	9	58,290	
-	-	-	-	-	-	X	X	
-	-	-	-	-	-	-	-	
6	39,599	-	-	-	-	3	19,639	
7	50,103	-	-	X	X	X	X	
-	-	-	-	-	-	-	-	
-	-	-	-	-	-	-	-	
13	87,747	3	17,229	7	43,083	3	18,607	
-	-	-	-	-	-	-	-	
13	239,973	-	-	X	X	X	X	
X	X	-	-	-	-	-	-	
-	-	-	-	-	-	-	-	
6	99,181	-	-	-	-	X	X	
3	45,504	-	-	-	-	-	-	
-	-	-	-	-	-	-	-	
-	-	-	-	-	-	-	-	
3	77,194	-	-	X	X	X	X	
-	-	-	-	-	-	-	-	

40. 시공지역별 공사규모별

The Actuality of Electrical Work Completed by Construction Site,

(단위 : 건, 백만원)

공사규모 및 발주기관 \ 시공지역	세종 Sejong		경기 Gyeonggi-do		강원 Gangwon-do		충북 Chungcheongbuk-do		충남 Chungcheongnam-do	
	건수 Number	금액 Amount	건수 Number	금액 Amount	건수 Number	금액 Amount	건수 Number	금액 Amount	건수 Number	금액 Amount
합 계	3,346	206,581	118,002	5,878,040	438,827	1,651,729	31,315	1,273,275	38,214	2,503,465
정부기관	140	17,165	3,176	240,736	17,849	157,340	519	56,670	866	75,134
지방자치단체	355	15,259	9,345	485,548	53,361	233,516	3,319	137,032	3,106	147,767
공공단체	121	28,545	2,365	395,583	23,440	141,229	704	78,993	1,360	381,318
공기업	25	11,216	447	305,903	1,132	114,838	143	84,030	267	261,970
주한외국기관	-	-	30	10,244	-	-	-	-	X	X
해외외국기관	-	-	19	1,891	X	X	-	-	X	X
민간	1,019	110,242	68,383	3,730,281	306,744	778,888	11,986	726,456	13,864	1,360,598
한국전력	1,686	24,155	34,237	707,855	36,300	225,909	14,644	190,093	18,748	274,489
1천만원미만	2,152	10,542	79,937	247,021	428,950	616,746	19,686	89,345	22,266	103,937
정부기관	34	229	1,091	4,956	16,652	27,449	134	919	243	1,665
지방자치단체	97	681	3,511	14,772	50,645	86,049	1,892	8,428	1,181	5,994
공공단체	26	159	783	4,989	22,888	35,690	161	1,053	522	3,069
공기업	3	22	63	444	989	1,872	20	130	27	188
주한외국기관	-	-	3	14	-	-	-	-	-	-
해외외국기관	-	-	X	X	X	X	-	-	-	-
민간	368	2,474	46,391	92,656	303,459	402,183	5,472	28,192	5,377	32,829
한국전력	1,624	6,976	28,094	129,184	34,316	63,494	12,007	50,623	14,916	60,193
1천만원이상 ~ 4천만원미만	748	14,817	24,625	462,703	6,738	120,591	7,698	137,487	10,187	183,179
정부기관	62	1,225	1,079	21,657	667	13,809	182	3,645	342	6,755
지방자치단체	195	3,733	3,529	69,482	2,021	37,613	874	16,447	1,238	23,649
공공단체	46	809	766	14,786	304	5,716	322	5,803	448	8,977
공기업	4	50	89	1,739	52	883	33	650	65	1,386
주한외국기관	-	-	4	98	-	-	-	-	X	X
해외외국기관	-	-	12	164	-	-	-	-	-	-
민간	422	8,551	14,120	280,399	2,044	41,142	3,893	80,371	4,640	97,616
한국전력	19	449	5,026	74,378	1,650	21,428	2,394	30,571	3,453	44,768
4천만원이상 ~ 5천만원미만	58	2,613	1,831	81,996	432	19,432	557	24,788	815	36,327
정부기관	7	308	138	6,145	77	3,482	26	1,147	38	1,717
지방자치단체	10	462	434	19,400	134	6,014	80	3,547	103	4,654
공공단체	7	323	109	4,953	37	1,694	18	817	54	2,433
공기업	X	X	12	537	4	183	3	138	9	415
주한외국기관	-	-	X	X	-	-	-	-	-	-
해외외국기관	-	-	-	-	-	-	-	-	-	-
민간	30	1,342	1,063	47,467	168	7,506	413	18,376	583	25,838
한국전력	X	X	74	3,446	12	552	17	763	28	1,271
5천만원이상 ~ 1억원미만	118	8,237	4,450	315,770	967	68,448	1,214	86,810	1,618	115,408
정부기관	12	757	326	23,307	174	12,059	67	4,647	97	6,828
지방자치단체	19	1,293	843	61,190	271	19,430	216	15,416	265	18,675
공공단체	11	801	234	16,998	66	4,545	58	4,050	112	8,019
공기업	3	186	28	1,920	12	841	12	926	23	1,684
주한외국기관	-	-	5	320	-	-	-	-	-	-
해외외국기관	-	-	X	X	-	-	-	-	-	-
민간	64	4,525	2,764	193,580	369	26,025	827	59,162	1,041	74,305
한국전력	9	674	249	18,385	75	5,549	34	2,608	80	5,896

발주기관별 공사실적(원도급)(4)

Province, Scale of Work and Ordering Agency (Original Contract) (4)

(Unit : number, million)

전북 Jeonrabuk-do		전남 Jeonranam-do		경북 Gyeongsangbuk-do		경남 Gyeongsangnam-do		제주 Jeju-do		Construction Site / Scale of Work & Ordering Agency
건수 Number	금액 Amount	건수 Number	금액 Amount	건수 Number	금액 Amount	건수 Number	금액 Amount	건수 Number	금액 Amount	
24,352	1,248,117	43,004	2,107,485	54,054	2,476,933	38,819	1,553,648	17,328	397,503	
627	51,601	832	55,134	727	111,723	758	69,485	192	8,136	
3,107	143,561	8,824	222,747	7,632	218,111	4,713	218,057	12,353	71,569	
815	80,437	1,127	222,177	2,554	351,525	1,641	162,882	292	75,228	
140	25,924	204	65,166	246	125,535	172	121,155	23	9,817	
5	2,641	X	X	6	618	X	X	-	-	
13	335	-	-	X	X	-	-	-	-	
9,388	692,897	11,312	1,054,008	14,684	1,269,774	11,439	696,035	2,432	173,098	
10,257	250,721	20,704	488,235	28,204	399,637	20,095	285,817	2,036	59,655	
11,884	59,264	25,443	128,618	32,006	151,267	23,149	122,021	13,958	15,684	
152	1,018	202	1,133	146	905	160	1,145	67	447	
985	6,315	5,562	27,084	4,234	18,538	1,439	8,441	11,341	1,547	
216	1,381	291	1,917	1,511	8,607	827	4,643	71	528	
46	202	33	255	29	170	20	124	X	X	
-	-	-	-	-	-	-	-	-	-	
9	59	-	-	X	X	-	-	-	-	
3,113	19,688	3,472	21,400	4,798	29,239	4,970	29,733	1,060	6,298	
7,363	30,601	15,883	76,828	21,287	93,798	15,733	77,934	1,418	6,857	
7,738	144,672	11,700	219,477	14,978	252,892	10,960	187,357	2,206	41,301	
273	5,516	373	7,541	254	5,142	284	5,809	77	1,583	
1,343	25,655	2,296	42,931	2,458	44,593	2,244	41,530	608	12,971	
338	6,701	486	9,409	634	11,505	456	8,651	113	2,350	
41	842	70	1,383	70	1,340	45	962	4	106	
X	X	X	X	X	X	-	-	-	-	
X	X	-	-	-	-	-	-	-	-	
3,282	71,835	4,117	92,548	5,108	106,556	3,918	79,886	906	17,915	
2,458	34,039	4,357	65,647	6,453	83,725	4,013	50,519	498	6,376	
582	26,066	931	41,201	905	40,099	631	28,163	242	10,813	
26	1,157	44	1,991	37	1,643	44	1,944	9	413	
138	6,182	196	8,827	158	7,055	165	7,325	146	6,530	
31	1,405	53	2,369	40	1,783	62	2,807	23	1,020	
6	270	8	378	8	358	6	271	X	X	
-	-	-	-	X	X	-	-	-	-	
-	-	-	-	-	-	-	-	-	-	
369	16,498	613	26,882	636	28,100	332	14,833	59	2,622	
12	554	17	755	25	1,119	22	982	4	186	
1,324	93,171	1,706	119,677	2,014	144,825	1,609	114,749	387	27,187	
74	5,211	93	6,584	113	8,040	123	8,628	17	1,186	
339	24,117	399	28,324	389	27,293	397	27,925	114	8,187	
84	5,955	115	8,000	112	8,105	104	7,321	32	2,259	
8	546	17	1,183	14	967	18	1,238	X	X	
-	-	-	-	3	210	-	-	-	-	
X	X	-	-	-	-	-	-	-	-	
713	49,882	1,010	70,213	1,297	93,969	890	64,031	191	13,142	
104	7,354	72	5,372	86	6,241	77	5,606	31	2,251	

40. 시공지역별 공사규모별

The Actuality of Electrical Work Completed by Construction Site,

(단위 : 건, 백만원)

공사규모 및 발주기관 \ 시공지역	세종 Sejong		경기 Gyeonggi-do		강원 Gangwon-do		충북 Chungcheongbuk-do		충남 Chungcheongnam-do	
	건수 Number	금액 Amount	건수 Number	금액 Amount	건수 Number	금액 Amount	건수 Number	금액 Amount	건수 Number	금액 Amount
1억원이상 ~ 3억원미만	160	26,835	4,405	729,910	1,122	187,432	1,464	233,001	2,319	376,931
정부기관	17	3,399	372	63,314	192	34,749	67	12,350	101	17,385
지방자치단체	26	4,376	751	124,278	214	36,213	157	27,383	228	38,921
공공단체	11	1,815	234	41,571	84	14,486	81	14,143	117	20,214
공기업	6	1,090	72	13,386	22	4,197	29	4,609	52	9,870
주한외국기관	-	-	9	1,826	-	-	-	-	-	-
해외외국기관	-	-	4	736	-	-	-	-	-	-
민간	85	13,246	2,576	416,286	483	74,992	1,035	158,460	1,667	264,383
한국전력	15	2,909	387	68,513	127	22,794	95	16,055	154	26,158
3억원이상 ~ 5억원미만	36	14,910	1,006	386,611	217	84,460	249	97,466	360	140,315
정부기관	X	X	88	33,432	40	15,497	21	8,358	16	6,110
지방자치단체	4	1,639	134	51,310	38	14,612	43	16,662	49	18,871
공공단체	4	1,392	80	31,871	18	7,337	21	8,553	34	13,007
공기업	X	X	28	11,400	12	4,912	12	4,472	18	7,290
주한외국기관	-	-	5	1,938	-	-	-	-	-	-
해외외국기관	-	-	-	-	-	-	-	-	X	X
민간	19	8,310	538	205,785	71	27,673	120	46,832	211	82,089
한국전력	6	2,382	133	50,876	38	14,429	32	12,588	31	12,504
5억원이상 ~ 10억원미만	46	32,907	846	590,024	223	153,768	264	187,457	338	234,785
정부기관	3	2,138	52	35,367	30	20,956	12	8,298	18	12,057
지방자치단체	4	3,075	95	62,930	26	17,190	49	33,332	35	25,183
공공단체	6	4,244	67	45,932	23	15,766	28	18,921	39	25,506
공기업	3	2,351	69	48,511	16	11,231	16	12,752	27	19,140
주한외국기관	-	-	X	X	-	-	-	-	-	-
해외외국기관	-	-	X	X	-	-	-	-	-	-
민간	23	16,295	426	296,740	92	63,869	125	89,715	181	125,096
한국전력	7	4,804	135	98,938	36	24,756	34	24,440	38	27,803
10억원이상 ~ 20억원미만	14	19,901	487	669,314	112	150,938	124	170,217	174	249,026
정부기관	X	X	19	25,344	14	18,251	8	11,492	8	9,530
지방자치단체	-	-	41	54,908	11	14,235	7	9,262	6	9,017
공공단체	5	6,998	47	64,654	9	13,811	13	16,969	11	14,500
공기업	X	X	47	68,442	9	11,778	7	11,143	13	20,714
주한외국기관	-	-	X	X	-	-	-	-	-	-
해외외국기관	-	-	-	-	-	-	-	-	X	X
민간	X	X	244	336,202	32	43,654	65	89,619	96	140,527
한국전력	4	5,877	88	118,491	37	49,210	24	31,732	39	53,023
20억원이상 ~ 30억원미만	6	14,157	184	448,180	33	79,668	27	64,473	42	102,298
정부기관	-	-	10	22,803	-	-	X	X	X	X
지방자치단체	-	-	3	8,075	X	X	-	-	X	X
공공단체	5	12,004	18	43,605	4	10,164	-	-	4	9,017
공기업	-	-	17	40,296	X	X	3	6,632	4	10,290
주한외국기관	-	-	-	-	-	-	-	-	-	-
해외외국기관	-	-	-	-	-	-	-	-	-	-
민간	X	X	98	240,913	18	43,979	17	40,868	26	63,195
한국전력	-	-	38	92,487	8	18,553	6	14,892	5	12,263

발주기관별 공사실적(원도급)(5)

Province, Scale of Work and Ordering Agency (Original Contract) (5)

(Unit : number, million)

전북 Jeonrabuk-do		전남 Jeonranam-do		경북 Gyeongsangbuk-do		경남 Gyeongsangnam-do		제주 Jeju-do		Construction Site / Scale of Work & Ordering Agency
건수 Number	금액 Amount	건수 Number	금액 Amount	건수 Number	금액 Amount	건수 Number	금액 Amount	건수 Number	금액 Amount	
2,127	331,440	2,230	354,238	2,960	465,728	1,712	281,243	339	58,746	
76	13,243	87	14,866	121	20,817	103	18,091	20	3,320	
223	36,677	281	46,310	290	50,636	345	59,783	106	18,308	
94	16,959	103	18,460	127	22,523	114	20,151	24	3,915	
15	2,993	35	6,835	36	7,392	29	5,320	4	704	
X	X	-	-	-	-	X	X	-	-	
X	X	-	-	-	-	-	-	-	-	
1,576	236,267	1,547	237,736	2,214	333,400	1,002	156,072	142	24,613	
141	24,986	177	30,032	172	30,960	118	21,608	43	7,886	
269	104,048	349	136,019	446	172,724	311	119,672	82	31,290	
17	6,334	21	8,616	32	12,257	23	8,674	-	-	
45	16,929	36	13,625	53	20,551	70	26,152	23	8,847	
23	9,097	25	9,951	36	14,010	27	10,281	9	3,430	
11	4,434	15	5,776	21	8,215	12	4,619	3	1,037	
X	X	-	-	X	X	-	-	-	-	
-	-	-	-	-	-	-	-	-	-	
115	45,280	203	79,270	256	98,670	141	55,534	33	12,438	
57	21,626	49	18,781	47	18,684	38	14,412	14	5,539	
260	180,977	349	245,231	387	273,106	248	171,373	64	44,691	
4	2,357	8	5,891	13	8,931	16	10,927	X	X	
29	20,465	32	23,187	38	27,465	39	27,753	11	7,625	
16	10,322	29	19,949	33	24,463	25	17,484	10	6,164	
9	6,005	12	8,845	31	24,016	19	13,460	5	3,555	
-	-	-	-	-	-	-	-	-	-	
-	-	-	-	-	-	-	-	-	-	
139	95,626	202	139,143	207	140,301	102	69,069	19	12,818	
63	46,202	66	48,215	65	47,930	47	32,680	17	13,344	
127	175,467	198	270,659	220	301,444	130	178,333	32	44,973	
3	4,530	X	X	X	X	4	5,763	-	-	
5	7,221	19	25,930	8	10,922	13	16,686	X	X	
6	8,452	11	15,852	31	44,755	8	12,200	5	7,973	
X	X	8	10,243	24	33,893	11	14,219	3	4,207	
-	-	-	-	-	-	-	-	-	-	
-	-	-	-	-	-	-	-	-	-	
59	83,381	98	128,498	100	133,460	54	74,256	13	16,877	
52	69,124	60	88,004	55	75,209	40	55,208	9	13,003	
24	55,904	41	94,946	55	132,285	29	68,940	10	23,905	
-	-	X	X	4	9,806	-	-	-	-	
-	-	3	6,529	3	6,686	X	X	X	X	
5	11,751	X	X	6	16,333	9	21,669	-	-	
X	X	4	8,972	4	9,608	5	12,675	-	-	
X	X	-	-	-	-	-	-	-	-	
-	-	-	-	-	-	-	-	-	-	
10	22,978	17	38,891	28	66,596	10	22,236	6	15,051	
7	16,236	14	33,554	10	23,257	4	9,897	X	X	

40. 시공지역별 공사규모별

The Actuality of Electrical Work Completed by Construction Site,

(단위 : 건, 백만원)

공사규모 및 발주기관 \ 시공지역	세종 Sejong		경기 Gyeonggi-do		강원 Gangwon-do		충북 Chungcheongbuk-do		충남 Chungcheongnam-do	
	건수 Number	금액 Amount	건수 Number	금액 Amount	건수 Number	금액 Amount	건수 Number	금액 Amount	건수 Number	금액 Amount
30억원이상 ~ 50억원미만	3	10,723	102	391,326	18	69,067	17	64,294	46	179,178
정부기관	-	-	X	X	3	11,088	X	X	-	-
지방자치단체	-	-	X	X	-	-	-	-	-	-
공공단체	-	-	16	57,184	5	18,974	X	X	X	X
공기업	X	X	13	52,258	6	22,531	5	18,735	16	65,012
주한외국기관	-	-	X	X	-	-	-	-	-	-
해외외국기관	-	-	-	-	-	-	-	-	-	-
민간	X	X	58	223,651	4	16,475	9	33,142	26	98,087
한국전력	-	-	11	41,772	-	-	-	-	X	X
50억원이상 ~ 100억원미만	3	17,119	92	601,789	13	79,223	13	87,413	28	194,187
정부기관	X	X	-	-	-	-	-	-	X	X
지방자치단체	-	-	X	X	-	-	X	X	-	-
공공단체	-	-	10	57,889	X	X	-	-	10	80,341
공기업	-	-	8	50,399	7	40,929	3	23,843	7	42,204
주한외국기관	-	-	-	-	-	-	-	-	-	-
해외외국기관	-	-	-	-	-	-	-	-	-	-
민간	X	X	70	470,930	3	20,103	8	51,193	9	55,049
한국전력	-	-	X	X	X	X	X	X	X	X
100억원이상	X	X	37	953,396	X	X	X	X	21	587,895
정부기관	-	-	-	-	-	-	-	-	-	-
지방자치단체	-	-	-	-	-	-	-	-	-	-
공공단체	-	-	X	X	-	-	-	-	7	187,894
공기업	-	-	X	X	X	X	-	-	6	83,777
주한외국기관	-	-	-	-	-	-	-	-	-	-
해외외국기관	-	-	-	-	-	-	-	-	-	-
민간	X	X	35	925,674	X	X	X	X	7	301,585
한국전력	-	-	-	-	-	-	-	-	X	X

발주기관별 공사실적(원도급)(6)

Province, Scale of Work and Ordering Agency (Original Contract) (6)

(Unit : number, million)

전북 Jeonrabuk-do		전남 Jeonranam-do		경북 Gyeongsangbuk-do		경남 Gyeongsangnam-do		제주 Jeju-do		Construction Site / Scale of Work & Ordering Agency
건수 Number	금액 Amount	건수 Number	금액 Amount	건수 Number	금액 Amount	건수 Number	금액 Amount	건수 Number	금액 Amount	
11	44,113	29	112,845	47	179,569	16	57,099	X	X	
-	-	X	X	X	X	-	-	-	-	
-	-	-	-	X	X	-	-	-	-	
X	X	X	X	11	40,969	5	18,022	X	X	
-	-	-	-	7	26,777	X	X	-	-	
-	-	-	-	-	-	-	-	-	-	
-	-	-	-	-	-	-	-	-	-	
10	40,891	20	79,627	24	92,992	9	31,021	X	X	
-	-	7	26,055	3	11,378	X	X	-	-	
6	32,995	18	127,855	25	171,228	15	104,690	-	-	
X	X	-	-	X	X	X	X	-	-	
-	-	-	-	-	-	-	-	-	-	
X	X	7	49,005	7	43,729	X	X	-	-	
X	X	X	X	X	X	3	23,147	-	-	
-	-	-	-	-	-	-	-	-	-	
-	-	-	-	-	-	-	-	-	-	
X	X	9	62,791	13	96,417	7	46,205	-	-	
-	-	X	X	X	X	X	X	-	-	
-	-	10	256,719	11	191,765	9	120,009	6	90,177	
-	-	-	-	X	X	-	-	-	-	
-	-	-	-	-	-	-	-	-	-	
-	-	4	79,484	6	114,743	X	X	4	43,244	
-	-	X	X	-	-	3	40,223	-	-	
-	-	-	-	-	-	-	-	-	-	
-	-	-	-	-	-	-	-	-	-	
-	-	4	77,008	3	50,074	4	53,159	X	X	
-	-	X	X	-	-	-	-	-	-	

41. 시공지역별 공사규모별

The Actuality of Electrical Work Completed by Construction Site,

(단위 : 건, 백만원)

공사규모 및 발주기관 \ 시공지역	전국 Total		서울 Seoul		부산 Busan		대구 Daegu	
	건수 Number	금액 Amount	건수 Number	금액 Amount	건수 Number	금액 Amount	건수 Number	금액 Amount
합 계	24,522	9,066,369	3,023	700,888	1,079	290,374	803	325,969
정부기관	464	88,388	49	6,359	13	2,116	16	6,679
지방자치단체	360	53,154	42	6,150	15	3,529	17	3,681
공공단체	945	269,767	43	14,075	315	14,867	11	2,363
공기업	507	287,079	22	3,098	10	5,535	12	6,185
주한외국기관	103	23,213	4	1,365	-	-	19	3,331
해외외국기관	18	13,190	6	646	X	X	X	X
민간	21,894	8,228,185	2,852	668,480	713	253,242	721	303,329
한국전력	231	103,393	5	716	11	2,549	5	123
1천만원미만	3,439	17,245	749	2,058	319	2,378	56	302
정부기관	157	612	22	21	X	X	X	X
지방자치단체	108	509	9	52	4	22	3	18
공공단체	364	2,545	5	27	263	2,021	X	X
공기업	34	186	5	27	X	X	X	X
주한외국기관	4	23	X	X	-	-	X	X
해외외국기관	X	X	X	X	-	-	X	X
민간	2,748	13,243	705	1,903	50	325	45	233
한국전력	22	110	-	-	-	-	3	16
1천만원이상 ~ 4천만원미만	4,113	90,379	499	11,080	95	2,263	112	2,428
정부기관	102	2,181	13	256	4	92	-	-
지방자치단체	109	2,239	10	164	X	X	5	126
공공단체	151	3,417	12	267	8	186	4	112
공기업	113	2,553	11	246	-	-	5	123
주한외국기관	27	632	-	-	-	-	4	97
해외외국기관	X	X	-	-	-	-	-	-
민간	3,580	78,572	452	10,122	80	1,911	93	1,959
한국전력	30	762	X	X	X	X	X	X
4천만원이상 ~ 5천만원미만	2,175	97,827	301	13,562	103	4,541	58	2,656
정부기관	19	846	X	X	X	X	-	-
지방자치단체	15	669	X	X	-	-	-	-
공공단체	70	3,036	3	131	23	932	3	142
공기업	18	810	-	-	-	-	X	X
주한외국기관	8	373	-	-	-	-	X	X
해외외국기관	-	-	-	-	-	-	-	-
민간	2,032	91,510	293	13,195	79	3,565	53	2,426
한국전력	13	583	X	X	-	-	-	-
5천만원이상 ~ 1억원미만	4,649	325,785	507	35,261	177	12,236	179	11,732
정부기관	50	3,518	3	225	X	X	4	333
지방자치단체	41	3,060	7	555	X	X	X	X
공공단체	89	6,343	X	X	6	420	-	-
공기업	81	5,860	3	226	X	X	X	X
주한외국기관	22	1,440	-	-	-	-	5	315
해외외국기관	4	301	X	X	-	-	-	-
민간	4,329	302,799	490	33,948	163	11,214	165	10,710
한국전력	33	2,465	-	-	X	X	X	X

발주기관별 공사실적(하도급)(1)

Province, Scale of Work and Ordering Agency (Sub Contract) (1)

(Unit : number, million)

인천 Incheon		광주 Gwangju		대전 Daejeon		울산 Ulsan		Construction Site / Scale of Work & Ordering Agency
건수 Number	금액 Amount	건수 Number	금액 Amount	건수 Number	금액 Amount	건수 Number	금액 Amount	
1,251	572,686	502	104,483	528	164,713	720	372,639	
13	5,443	8	1,006	8	337	X	X	
14	2,225	14	317	11	2,667	6	394	
64	32,179	8	613	19	11,956	18	23,127	
35	21,349	4	415	11	6,701	22	72,774	
-	-	-	-	X	X	X	X	
-	-	-	-	-	-	-	-	
1,104	505,058	465	100,121	478	143,003	669	274,632	
21	6,432	3	2,012	-	-	3	1,569	
161	832	49	254	97	553	45	270	
X	X	4	15	X	X	-	-	
4	23	9	49	-	-	X	X	
5	24	X	X	3	18	X	X	
4	18	-	-	X	X	X	X	
-	-	-	-	-	-	-	-	
-	-	-	-	-	-	-	-	
146	752	34	180	91	518	41	253	
-	-	-	-	-	-	-	-	
156	3,564	119	2,514	88	1,992	120	2,661	
X	X	X	X	3	54	-	-	
5	101	3	43	X	X	X	X	
10	247	X	X	3	64	5	109	
5	76	-	-	X	X	3	95	
-	-	-	-	-	-	-	-	
-	-	-	-	-	-	-	-	
132	3,034	113	2,431	79	1,794	109	2,379	
3	86	-	-	-	-	X	X	
101	4,562	34	1,527	36	1,615	63	2,872	
-	-	-	-	-	-	-	-	
-	-	-	-	X	X	-	-	
5	221	X	X	-	-	-	-	
X	X	-	-	-	-	-	-	
-	-	-	-	X	X	X	X	
-	-	-	-	-	-	-	-	
93	4,209	33	1,480	34	1,520	62	2,831	
X	X	-	-	-	-	-	-	
245	17,137	123	8,716	101	7,464	157	11,151	
X	X	X	X	X	X	-	-	
X	X	X	X	3	241	-	-	
14	904	X	X	3	253	-	-	
8	656	3	238	3	232	X	X	
-	-	-	-	-	-	-	-	
-	-	-	-	-	-	-	-	
215	14,997	116	8,183	90	6,622	156	11,097	
5	382	-	-	-	-	-	-	

41. 시공지역별 공사규모별

The Actuality of Electrical Work Completed by Construction Site,

(단위 : 건, 백만원)

시공지역 / 공사규모 및 발주기관	전국 Total		서울 Seoul		부산 Busan		대구 Daegu	
	건수 Number	금액 Amount	건수 Number	금액 Amount	건수 Number	금액 Amount	건수 Number	금액 Amount
1억원이상 ~ 3억원미만	5,195	886,919	499	82,968	216	35,928	198	35,578
정부기관	74	14,337	4	640	X	X	6	1,179
지방자치단체	53	8,921	12	2,490	3	511	4	721
공공단체	143	25,996	9	1,357	8	1,482	X	X
공기업	126	21,174	-	-	X	X	-	-
주한외국기관	24	4,155	-	-	-	-	5	841
해외외국기관	7	1,142	3	469	X	X	X	X
민간	4,701	799,179	470	77,816	196	32,210	180	32,280
한국전력	67	12,015	X	X	5	1,020	-	-
3억원이상 ~ 5억원미만	1,496	579,194	143	56,646	48	18,336	55	21,228
정부기관	19	7,617	-	-	X	X	X	X
지방자치단체	10	4,153	-	-	X	X	X	X
공공단체	41	15,921	4	1,499	3	1,134	-	-
공기업	30	12,102	X	X	3	1,104	X	X
주한외국기관	8	3,138	X	X	-	-	X	X
해외외국기관	-	-	-	-	-	-	-	-
민간	1,369	528,926	135	53,646	37	14,290	51	19,731
한국전력	19	7,337	X	X	X	X	-	-
5억원이상 ~ 10억원미만	1,399	1,004,554	151	108,250	53	36,521	54	38,735
정부기관	18	13,429	4	2,634	X	X	X	X
지방자치단체	11	7,272	-	-	X	X	-	-
공공단체	34	23,892	3	1,892	X	X	-	-
공기업	30	21,745	-	-	X	X	-	-
주한외국기관	6	4,605	X	X	-	-	X	X
해외외국기관	X	X	-	-	-	-	-	-
민간	1,277	916,987	143	102,796	45	31,235	51	36,588
한국전력	22	16,018	-	-	X	X	-	-
10억원이상 ~ 20억원미만	1,066	1,499,962	103	143,008	39	57,836	51	73,074
정부기관	18	25,581	X	X	-	-	X	X
지방자치단체	9	12,444	X	X	X	X	X	X
공공단체	23	33,425	3	4,519	X	X	X	X
공기업	35	49,554	X	X	-	-	-	-
주한외국기관	3	3,534	-	-	-	-	X	X
해외외국기관	X	X	-	-	-	-	-	-
민간	958	1,345,307	95	131,238	37	54,652	45	64,631
한국전력	18	27,395	-	-	-	-	-	-
20억원이상 ~ 30억원미만	432	1,044,461	39	95,519	14	33,678	22	53,235
정부기관	4	8,612	-	-	-	-	-	-
지방자치단체	3	8,496	-	-	-	-	-	-
공공단체	10	23,226	X	X	-	-	-	-
공기업	23	56,246	-	-	X	X	X	X
주한외국기관	-	-	-	-	-	-	-	-
해외외국기관	-	-	-	-	-	-	-	-
민간	391	945,593	37	91,279	13	31,002	21	50,772
한국전력	X	X	-	-	-	-	-	-

발주기관별 공사실적(하도급)(2)

Province, Scale of Work and Ordering Agency (Sub Contract) (2)

(Unit : number, million)

인천 Incheon		광주 Gwangju		대전 Daejeon		울산 Ulsan		Construction Site / Scale of Work & Ordering Agency
건수 Number	금액 Amount	건수 Number	금액 Amount	건수 Number	금액 Amount	건수 Number	금액 Amount	
263	45,927	100	15,736	116	19,462	165	28,908	
X	X	-	-	X	X	X	X	
X	X	X	X	3	556	X	X	
18	3,058	X	X	5	1,058	3	803	
10	1,568	X	X	X	X	4	725	
-	-	-	-	-	-	-	-	
-	-	-	-	-	-	-	-	
224	39,645	95	14,918	105	17,456	154	26,717	
7	1,157	X	X	-	-	X	X	
86	32,859	29	11,089	24	8,939	47	17,847	
3	1,200	-	-	-	-	-	-	
-	-	-	-	X	X	-	-	
X	X	-	-	X	X	X	X	
-	-	-	-	-	-	X	X	
-	-	-	-	-	-	-	-	
-	-	-	-	-	-	-	-	
80	30,388	28	10,699	22	8,267	43	16,213	
X	X	X	X	-	-	-	-	
87	62,265	24	17,704	23	16,239	43	29,892	
X	X	X	X	-	-	-	-	
X	X	-	-	X	X	-	-	
X	X	-	-	X	X	4	3,029	
-	-	-	-	-	-	X	X	
-	-	-	-	-	-	-	-	
-	-	-	-	-	-	-	-	
81	58,140	23	16,795	20	14,095	38	26,170	
X	X	-	-	-	-	-	-	
77	109,303	15	20,643	22	32,103	40	57,651	
X	X	-	-	-	-	-	-	
X	X	-	-	-	-	-	-	
3	3,999	-	-	X	X	X	X	
X	X	-	-	X	X	X	X	
-	-	-	-	-	-	-	-	
-	-	-	-	-	-	-	-	
68	96,298	14	19,134	20	29,199	36	51,059	
X	X	X	X	-	-	X	X	
33	78,570	5	12,510	11	26,723	18	42,254	
-	-	-	-	-	-	-	-	
-	-	-	-	-	-	-	-	
X	X	-	-	-	-	X	X	
X	X	-	-	X	X	3	7,302	
-	-	-	-	-	-	-	-	
-	-	-	-	-	-	-	-	
30	71,823	5	12,510	9	21,624	14	32,042	
-	-	-	-	-	-	-	-	

41. 시공지역별 공사규모별

The Actuality of Electrical Work Completed by Construction Site,

(단위 : 건, 백만원)

시공지역 / 공사규모 및 발주기관	전국 Total		서울 Seoul		부산 Busan		대구 Daegu	
	건수 Number	금액 Amount	건수 Number	금액 Amount	건수 Number	금액 Amount	건수 Number	금액 Amount
30억원이상 ~ 50억원미만	321	1,227,094	22	83,161	9	33,221	12	44,590
정부기관	X	X	-	-	-	-	-	-
지방자치단체	-	-	-	-	-	-	-	-
공공단체	9	37,044	-	-	-	-	-	-
공기업	9	34,886	-	-	-	-	X	X
주한외국기관	-	-	-	-	-	-	-	-
해외외국기관	-	-	-	-	-	-	-	-
민간	297	1,132,812	22	83,161	9	33,221	11	41,587
한국전력	4	15,813	-	-	-	-	-	-
50억원이상 ~ 100억원미만	172	1,158,571	9	58,413	4	26,155	6	42,413
정부기관	X	X	-	-	-	-	-	-
지방자치단체	X	X	-	-	-	-	-	-
공공단체	6	38,632	-	-	X	X	-	-
공기업	5	34,278	-	-	-	-	-	-
주한외국기관	X	X	-	-	-	-	-	-
해외외국기관	X	X	-	-	X	X	-	-
민간	156	1,055,899	9	58,413	X	X	6	42,413
한국전력	X	X	-	-	-	-	-	-
100억원이상	65	1,134,378	X	X	X	X	-	-
정부기관	-	-	-	-	-	-	-	-
지방자치단체	-	-	-	-	-	-	-	-
공공단체	5	56,291	-	-	-	-	-	-
공기업	3	47,685	-	-	-	-	-	-
주한외국기관	-	-	-	-	-	-	-	-
해외외국기관	-	-	-	-	-	-	-	-
민간	56	1,017,357	X	X	X	X	-	-
한국전력	X	X	-	-	-	-	-	-

발주기관별 공사실적(하도급)(3)

Province, Scale of Work and Ordering Agency (Sub Contract) (3)

(Unit : number, million)

인천 Incheon		광주 Gwangju		대전 Daejeon		울산 Ulsan		Construction Site / Scale of Work & Ordering Agency
건수 Number	금액 Amount	건수 Number	금액 Amount	건수 Number	금액 Amount	건수 Number	금액 Amount	
25	97,372	4	13,790	8	30,471	7	27,576	
-	-	-	-	-	-	-	-	
-	-	-	-	-	-	-	-	
3	12,180	-	-	X	X	-	-	
3	12,400	-	-	-	-	-	-	
-	-	-	-	-	-	-	-	
-	-	-	-	-	-	-	-	
19	72,791	4	13,790	6	22,755	7	27,576	
-	-	-	-	-	-	-	-	
15	97,690	-	-	X	X	9	56,872	
-	-	-	-	-	-	-	-	
-	-	-	-	-	-	-	-	
X	X	-	-	-	-	-	-	
-	-	-	-	-	-	X	X	
-	-	-	-	-	-	-	-	
-	-	-	-	-	-	-	-	
14	90,377	-	-	X	X	7	44,966	
-	-	-	-	-	-	-	-	
X	X	-	-	X	X	6	94,685	
-	-	-	-	-	-	-	-	
-	-	-	-	-	-	-	-	
-	-	-	-	-	-	X	X	
-	-	-	-	-	-	3	47,685	
-	-	-	-	-	-	-	-	
-	-	-	-	-	-	-	-	
X	X	-	-	X	X	X	X	
-	-	-	-	-	-	-	-	

41. 시공지역별 공사규모별

The Actuality of Electrical Work Completed by Construction Site,

(단위 : 건, 백만원)

공사규모 및 발주기관 \ 시공지역	세종 Sejong		경기 Gyeonggi-do		강원 Gangwon-do		충북 Chungcheongbuk-do		충남 Chungcheongnam-do	
	건수 Number	금액 Amount	건수 Number	금액 Amount	건수 Number	금액 Amount	건수 Number	금액 Amount	건수 Number	금액 Amount
합 계	270	97,965	6,440	3,259,548	811	295,001	1,121	426,195	1,973	686,153
정부기관	5	957	176	20,203	20	7,965	14	4,017	16	2,875
지방자치단체	3	38	48	10,020	9	538	10	6,179	10	2,270
공공단체	15	12,402	139	72,535	21	11,475	26	8,186	74	25,290
공기업	13	6,574	178	89,791	21	4,903	29	5,988	51	17,823
주한외국기관	-	-	59	7,743	-	-	-	-	X	X
해외외국기관	-	-	7	2,629	-	-	-	-	-	-
민간	232	77,338	5,780	3,034,257	733	269,448	1,030	400,342	1,785	618,102
한국전력	X	X	53	22,371	7	672	12	1,485	35	14,261
1천만원미만	65	237	949	5,172	52	270	98	522	192	1,081
정부기관	-	-	105	425	4	28	X	X	3	9
지방자치단체	X	X	6	34	X	X	X	X	X	X
공공단체	3	15	24	111	X	X	3	15	7	42
공기업	-	-	17	89	X	X	X	X	-	-
주한외국기관	-	-	-	-	-	-	-	-	-	-
해외외국기관	-	-	-	-	-	-	-	-	-	-
민간	61	214	791	4,481	42	212	89	478	175	1,009
한국전력	-	-	6	31	-	-	X	X	5	14
1천만원이상 ~ 4천만원미만	42	959	965	21,525	157	3,495	178	4,156	385	8,525
정부기관	3	50	23	568	3	64	-	-	X	X
지방자치단체	X	X	17	324	X	X	X	X	4	78
공공단체	3	55	30	682	6	100	4	128	13	265
공기업	5	157	47	1,005	4	99	8	205	7	144
주한외국기관	-	-	19	428	-	-	-	-	-	-
해외외국기관	-	-	X	X	-	-	-	-	-	-
민간	29	667	822	18,369	140	3,176	162	3,696	355	7,929
한국전력	-	-	6	127	X	X	X	X	4	76
4천만원이상 ~ 5천만원미만	18	804	538	24,191	70	3,119	137	6,182	163	7,340
정부기관	X	X	7	311	X	X	X	X	X	X
지방자치단체	-	-	3	137	X	X	X	X	X	X
공공단체	-	-	14	618	-	-	4	184	4	182
공기업	-	-	6	264	X	X	X	X	X	X
주한외국기관	-	-	5	238	-	-	-	-	-	-
해외외국기관	-	-	-	-	-	-	-	-	-	-
민간	17	762	501	22,535	64	2,853	129	5,818	152	6,841
한국전력	-	-	X	X	X	X	-	-	X	X
5천만원이상 ~ 1억원미만	44	3,171	1,133	80,828	162	11,242	221	15,632	418	29,089
정부기관	-	-	9	633	4	283	3	211	X	X
지방자치단체	-	-	6	439	X	X	4	343	X	X
공공단체	-	-	23	1,642	4	324	4	266	10	768
공기업	X	X	21	1,484	5	438	X	X	11	717
주한외국기관	-	-	15	984	-	-	-	-	-	-
해외외국기관	-	-	X	X	-	-	-	-	-	-
민간	42	2,974	1,051	75,055	146	10,024	203	14,322	388	26,961
한국전력	-	-	6	458	X	X	5	356	6	448

발주기관별 공사실적(하도급)(4)

Province, Scale of Work and Ordering Agency (Sub Contract) (4)

(Unit : number, million)

전북 Jeonrabuk-do		전남 Jeonranam-do		경북 Gyeongsangbuk-do		경남 Gyeongsangnam-do		제주 Jeju-do		Construction Site / Scale of Work & Ordering Agency
건수 Number	금액 Amount	건수 Number	금액 Amount	건수 Number	금액 Amount	건수 Number	금액 Amount	건수 Number	금액 Amount	
1,019	183,176	1,670	544,211	1,892	590,395	1,156	383,398	264	68,573	
47	8,338	7	5,365	37	9,193	20	5,715	14	1,719	
43	1,045	52	3,250	25	2,555	35	5,033	6	3,264	
18	6,784	36	8,067	39	3,733	69	20,025	30	2,091	
13	2,152	24	15,487	34	23,729	26	3,639	X	X	
4	1,380	-	-	13	3,771	-	-	-	-	
X	X	-	-	-	-	-	-	-	-	
881	144,619	1,539	503,018	1,719	535,716	984	337,761	209	59,721	
12	17,759	12	9,024	25	11,697	22	11,225	3	840	
158	1,033	129	692	151	830	151	648	18	115	
6	44	3	9	X	X	X	X	-	-	
22	100	30	123	4	20	9	36	-	-	
-	-	3	8	12	54	22	124	8	55	
-	-	-	-	-	-	-	-	-	-	
-	-	-	-	X	X	-	-	-	-	
-	-	-	-	-	-	-	-	-	-	
130	889	93	551	131	747	114	437	10	60	
-	-	-	-	X	X	4	32	-	-	
282	5,028	353	7,481	352	7,878	161	3,735	49	1,094	
26	585	X	X	8	185	X	X	12	201	
17	369	16	350	10	212	10	211	X	X	
X	X	11	255	14	363	15	325	10	194	
X	X	X	X	8	191	5	104	-	-	
-	-	-	-	4	108	-	-	-	-	
-	-	-	-	-	-	-	-	-	-	
234	3,956	324	6,823	305	6,741	127	2,996	24	590	
X	X	-	-	3	79	3	72	X	X	
92	4,109	141	6,375	150	6,732	139	6,237	31	1,404	
X	X	-	-	X	X	X	X	-	-	
X	X	X	X	X	X	X	X	-	-	
X	X	-	-	X	X	7	312	3	133	
X	X	-	-	-	-	X	X	-	-	
-	-	-	-	-	-	-	-	-	-	
-	-	-	-	-	-	-	-	-	-	
87	3,888	140	6,325	144	6,473	123	5,518	28	1,272	
-	-	-	-	X	X	3	135	-	-	
207	13,927	280	19,449	400	28,361	235	16,255	60	4,133	
6	392	X	X	4	289	6	450	X	X	
X	X	X	X	4	283	3	217	X	X	
4	237	4	304	X	X	8	587	4	280	
3	173	X	X	6	354	7	498	-	-	
-	-	-	-	X	X	-	-	-	-	
-	-	-	-	-	-	-	-	-	-	
192	13,012	269	18,626	380	26,999	210	14,419	53	3,637	
-	-	X	X	3	244	X	X	-	-	

41. 시공지역별 공사규모별

The Actuality of Electrical Work Completed by Construction Site,

(단위 : 건, 백만원)

공사규모 및 발주기관 \ 시공지역	세종 Sejong		경기 Gyeonggi-do		강원 Gangwon-do		충북 Chungcheongbuk-do		충남 Chungcheongnam-do	
	건수 Number	금액 Amount	건수 Number	금액 Amount	건수 Number	금액 Amount	건수 Number	금액 Amount	건수 Number	금액 Amount
1억원이상 ~ 3억원미만	54	9,769	1,350	227,994	174	31,292	238	41,383	465	79,766
정부기관	-	-	16	2,818	4	779	7	1,369	4	689
지방자치단체	-	-	12	1,782	3	403	-	-	-	-
공공단체	6	1,410	20	3,310	3	423	7	1,516	30	5,485
공기업	3	570	40	6,663	6	1,161	9	1,673	17	2,757
주한외국기관	-	-	15	2,501	-	-	-	-	X	X
해외외국기관	-	-	X	X	-	-	-	-	-	-
민간	44	7,545	1,228	207,766	157	28,361	213	36,377	403	68,711
한국전력	X	X	17	2,906	X	X	X	X	10	1,903
3억원이상 ~ 5억원미만	13	4,828	423	165,118	66	25,015	76	29,548	108	41,601
정부기관	-	-	8	3,336	-	-	-	-	X	X
지방자치단체	-	-	X	X	-	-	-	-	-	-
공공단체	-	-	9	3,269	X	X	-	-	4	1,778
공기업	X	X	10	3,925	-	-	3	1,303	3	1,255
주한외국기관	-	-	X	X	-	-	-	-	-	-
해외외국기관	-	-	-	-	-	-	-	-	-	-
민간	11	3,967	391	152,811	63	24,038	73	28,245	98	37,303
한국전력	X	X	3	1,004	X	X	-	-	X	X
5억원이상 ~ 10억원미만	10	7,509	400	284,709	55	39,794	72	50,138	103	74,224
정부기관	X	X	X	X	-	-	X	X	X	X
지방자치단체	-	-	X	X	-	-	-	-	X	X
공공단체	-	-	5	3,572	X	X	X	X	3	1,730
공기업	-	-	9	6,383	-	-	X	X	6	4,466
주한외국기관	-	-	3	2,241	-	-	-	-	-	-
해외외국기관	-	-	X	X	-	-	-	-	-	-
민간	9	6,644	372	264,574	53	38,248	66	46,201	89	64,682
한국전력	-	-	6	4,434	-	-	X	X	X	X
10억원이상 ~ 20억원미만	11	13,669	318	446,695	40	53,194	55	77,656	70	99,364
정부기관	-	-	4	5,260	X	X	X	X	-	-
지방자치단체	-	-	-	-	-	-	-	-	X	X
공공단체	X	X	6	8,123	X	X	X	X	X	X
공기업	X	X	15	20,753	X	X	X	X	4	4,745
주한외국기관	-	-	X	X	-	-	-	-	-	-
해외외국기관	-	-	X	X	-	-	-	-	-	-
민간	9	11,014	285	400,564	37	49,545	52	73,764	62	88,235
한국전력	-	-	6	9,366	-	-	-	-	X	X
20억원이상 ~ 30억원미만	5	12,792	133	320,492	20	47,398	21	52,630	28	68,522
정부기관	-	-	X	X	X	X	-	-	-	-
지방자치단체	-	-	-	-	-	-	X	X	-	-
공공단체	X	X	X	X	-	-	-	-	X	X
공기업	-	-	9	22,553	X	X	-	-	-	-
주한외국기관	-	-	-	-	-	-	-	-	-	-
해외외국기관	-	-	-	-	-	-	-	-	-	-
민간	4	9,831	121	291,593	18	43,134	19	46,894	26	63,928
한국전력	-	-	-	-	-	-	-	-	X	X

발주기관별 공사실적(하도급)(5)

Province, Scale of Work and Ordering Agency (Sub Contract) (5)

(Unit : number, million)

전북 Jeonrabuk-do		전남 Jeonranam-do		경북 Gyeongsangbuk-do		경남 Gyeongsangnam-do		제주 Jeju-do		Construction Site / Scale of Work & Ordering Agency
건수 Number	금액 Amount	건수 Number	금액 Amount	건수 Number	금액 Amount	건수 Number	금액 Amount	건수 Number	금액 Amount	
171	29,078	399	69,733	472	80,918	260	43,564	55	8,912	
X	X	X	X	19	4,219	5	1,192	-	-	
-	-	X	X	X	X	6	854	X	X	
4	872	9	1,724	8	1,313	7	1,315	X	X	
5	834	10	1,545	7	1,045	10	1,967	X	X	
X	X	-	-	X	X	-	-	-	-	
-	-	-	-	-	-	-	-	-	-	
154	25,851	374	65,660	428	72,505	226	37,088	50	8,270	
5	1,005	4	527	6	962	6	1,148	-	-	
48	18,816	127	49,115	120	46,187	65	25,070	18	6,952	
X	X	-	-	X	X	X	X	-	-	
X	X	-	-	X	X	3	1,372	-	-	
X	X	4	1,763	X	X	4	1,444	3	1,227	
X	X	X	X	X	X	X	X	-	-	
3	1,252	-	-	X	X	-	-	-	-	
-	-	-	-	-	-	-	-	-	-	
37	14,112	119	45,931	111	42,405	55	21,157	15	5,725	
X	X	X	X	X	X	X	X	-	-	
20	14,669	120	89,432	114	84,680	54	38,529	16	11,265	
X	X	-	-	X	X	X	X	-	-	
-	-	X	X	X	X	X	X	-	-	
X	X	5	4,013	X	X	X	X	-	-	
X	X	4	2,802	3	2,502	X	X	X	X	
-	-	-	-	X	X	-	-	-	-	
-	-	-	-	-	-	-	-	-	-	
14	10,564	108	80,439	102	74,688	49	35,439	14	9,688	
X	X	X	X	4	3,567	X	X	X	X	
23	31,773	76	106,730	73	102,701	43	61,452	10	13,109	
X	X	-	-	X	X	X	X	X	X	
-	-	X	X	-	-	X	X	-	-	
X	X	-	-	-	-	X	X	-	-	
-	-	3	4,462	5	7,582	-	-	-	-	
-	-	-	-	X	X	-	-	-	-	
X	X	-	-	-	-	-	-	-	-	
18	25,048	71	98,599	63	88,280	37	52,395	9	11,652	
X	X	X	X	X	X	X	X	-	-	
11	25,964	15	35,392	29	71,173	24	57,119	4	10,492	
X	X	-	-	-	-	X	X	-	-	
-	-	-	-	-	-	-	-	X	X	
X	X	-	-	-	-	X	X	-	-	
-	-	X	X	3	7,416	-	-	-	-	
-	-	-	-	-	-	-	-	-	-	
-	-	-	-	-	-	-	-	-	-	
9	21,561	14	33,389	26	63,757	22	52,721	3	7,732	
-	-	-	-	-	-	-	-	-	-	

41. 시공지역별 공사규모별

The Actuality of Electrical Work Completed by Construction Site,

(단위 : 건, 백만원)

공사규모 및 발주기관 \ 시공지역	세종 Sejong		경기 Gyeonggi-do		강원 Gangwon-do		충북 Chungcheongbuk-do		충남 Chungcheongnam-do	
	건수 Number	금액 Amount	건수 Number	금액 Amount	건수 Number	금액 Amount	건수 Number	금액 Amount	건수 Number	금액 Amount
30억원이상 ~ 50억원미만	3	11,624	120	463,370	9	33,299	15	60,581	23	83,757
정부기관	-	-	X	X	X	X	-	-	-	-
지방자치단체	-	-	-	-	-	-	-	-	-	-
공공단체	-	-	X	X	-	-	X	X	-	-
공기업	X	X	X	X	-	-	-	-	X	X
주한외국기관	-	-	-	-	-	-	-	-	-	-
해외외국기관	-	-	-	-	-	-	-	-	-	-
민간	X	X	116	447,975	8	30,185	14	56,781	21	76,154
한국전력	-	-	X	X	-	-	-	-	X	X
50억원이상 ~ 100억원미만	5	32,603	72	485,789	5	36,157	7	54,662	14	87,787
정부기관	-	-	-	-	-	-	-	-	-	-
지방자치단체	-	-	X	X	-	-	-	-	-	-
공공단체	X	X	X	X	X	X	-	-	-	-
공기업	-	-	3	22,372	-	-	-	-	-	-
주한외국기관	-	-	-	-	-	-	-	-	X	X
해외외국기관	-	-	-	-	-	-	-	-	-	-
민간	4	25,694	66	446,267	4	28,945	7	54,662	13	82,475
한국전력	-	-	-	-	-	-	-	-	-	-
100억원이상	-	-	39	733,664	X	X	3	33,104	4	105,097
정부기관	-	-	-	-	-	-	-	-	-	-
지방자치단체	-	-	-	-	-	-	-	-	-	-
공공단체	-	-	3	31,398	-	-	-	-	X	X
공기업	-	-	-	-	-	-	-	-	-	-
주한외국기관	-	-	-	-	-	-	-	-	-	-
해외외국기관	-	-	-	-	-	-	-	-	-	-
민간	-	-	36	702,265	X	X	3	33,104	3	93,874
한국전력	-	-	-	-	-	-	-	-	-	-

발주기관별 공사실적(하도급)(6)

Province, Scale of Work and Ordering Agency (Sub Contract) (6)

(Unit : number, million)

전북 Jeonrabuk-do		전남 Jeonranam-do		경북 Gyeongsangbuk-do		경남 Gyeongsangnam-do		제주 Jeju-do		Construction Site / Scale of Work & Ordering Agency
건수 Number	금액 Amount	건수 Number	금액 Amount	건수 Number	금액 Amount	건수 Number	금액 Amount	건수 Number	금액 Amount	
4	13,823	20	74,287	19	75,846	18	69,229	3	11,096	
-	-	-	-	-	-	-	-	-	-	
-	-	-	-	-	-	-	-	-	-	
-	-	-	-	-	-	X	X	-	-	
-	-	X	X	X	X	-	-	-	-	
-	-	-	-	-	-	-	-	-	-	
-	-	-	-	-	-	-	-	-	-	
4	13,823	18	66,264	17	68,033	16	59,596	3	11,096	
-	-	X	X	X	X	-	-	-	-	
X	X	7	50,902	11	74,667	5	36,262	-	-	
-	-	X	X	-	-	-	-	-	-	
-	-	-	-	-	-	-	-	-	-	
-	-	-	-	-	-	-	-	-	-	
-	-	-	-	-	-	-	-	-	-	
-	-	-	-	-	-	-	-	-	-	
-	-	-	-	-	-	-	-	-	-	
X	X	6	45,787	11	74,667	4	30,696	-	-	
-	-	-	-	-	-	X	X	-	-	
X	X	3	34,623	X	X	X	X	-	-	
-	-	-	-	-	-	-	-	-	-	
-	-	-	-	-	-	-	-	-	-	
-	-	-	-	-	-	-	-	-	-	
-	-	-	-	-	-	-	-	-	-	
-	-	-	-	-	-	-	-	-	-	
-	-	-	-	-	-	-	-	-	-	
-	-	3	34,623	X	X	X	X	-	-	
X	X	-	-	-	-	-	-	-	-	

■ 부 록 : 연도별 각종 통계자료

본 부록은 2011년 통계연보까지 그래프와 함께 수록되던 내용이었으나, 그 활용의 효익이 크지 않아 부록자료로 제공됨.

1. 연도별 전기공사업체수 및 실적(1964~1977)
2. 연도별 전기공사업체수(1978~2023)
3. 연도별 공사실적(1978~2023)
4. 연도별 평균공사실적(1978~2023)
5. 연도별 발주기관별 공사실적(1979~1998)
6. 연도별 발주기관별 공사실적(1999~2023)

1. 연도별 전기공사업체수 및 실적(1964~1977)

(단위 : 개사, 천원)

년도	업체수	공사실적액	업체당평균 실적
1964	410	1,512,903	3,690
1965	450	2,209,908	4,911
1966	473	3,915,536	8,278
1967	543	5,292,505	9,746
1968	628	8,554,295	13,621
1969	764	11,948,238	15,639
1970	1,006	14,336,212	14,250

년도	업체수	공사실적액	업체당평균 실적
1971	1,041	17,399,677	16,714
1972	1,075	20,637,537	19,197
1973	1,000	25,135,919	25,135
1974	1,097	42,010,554	38,295
1975	1,255	58,669,944	46,749
1976	1,182	75,904,010	64,216
1977	1,159	109,662,115	94,617

2. 연도별 전기공사업체수(1978~2023)

(단위 : 개사)

업종 / 년도	제 1 종			제 2 종			합 계		
	서 울	지 방	합 계	서 울	지 방	합 계	서 울	지 방	합 계
1978	352	318	670	152	359	511	504	677	1,181
1979	358	307	665	143	830	973	501	1,137	1,638
1980	451	379	830	110	797	907	561	1,176	1,737
1981	438	386	824	107	793	900	545	1,179	1,724
1982	401	414	815	119	1,019	1,138	520	1,433	1,953
1983	378	437	815	118	1,113	1,231	496	1,550	2,046
1984	346	469	815	1,009	1,176	2,185	1,355	1,645	3,000
1985	328	485	813	988	1,784	2,772	1,316	2,269	3,585
1986	312	499	811	1,159	1,985	3,144	1,471	2,484	3,955
1987	294	517	811	1,111	1,948	3,059	1,405	2,465	3,870
1988	283	527	810	1,077	1,931	3,008	1,360	2,458	3,818
1989	277	532	809	1,053	2,224	3,277	1,330	2,756	4,086
1990	265	541	806	1,049	2,217	3,266	1,314	2,758	4,072
1991	547	1,125	1,672	1,021	3,258	4,279	1,568	4,383	5,951
1992	519	1,149	1,668	995	3,544	4,539	1,514	4,693	6,207
1993	505	1,158	1,663	1,352	4,047	5,399	1,857	5,205	7,062
1994	491	1,156	1,647	1,298	4,502	5,800	1,789	5,658	7,447
1995	679	1,744	2,423	1,413	5,411	6,824	2,092	7,155	9,247
1996	698	1,905	2,603	1,502	5,799	7,301	2,200	7,704	9,904
1997	675	2,056	2,731	1,482	5,902	7,384	2,157	7,958	10,115
1999							2,105	7,619	9,724
2000							1,938	7,393	9,331
2001							2,145	8,176	10,321
2002							2,342	8,946	11,288
2003							2,064	8,170	10,234
2004							1,864	8,047	9,911
2005							1,893	8,334	10,227
2006							1,887	8,402	10,289
2007							2,214	8,671	10,885
2008							1,881	9,312	11,193
2009							1,873	9,977	11,850
2010							1,861	10,201	12,062
2011							1,853	10,632	12,485
2012							1,813	10,753	12,566
2013							1,792	11,237	13,029
2014							1,741	11,455	13,196
2015							1,721	11,958	13,679
2016							1,742	12,289	14,031
2017							1,766	12,927	14,693
2018							1,765	13,680	15,445
2019							2,116	15,503	17,619
2020							2,148	15,937	18,085
2021							2,217	16,914	19,131
2022							2,270	17,692	19,962
2023							2,323	18,405	20,728

3. 연도별 공사실적(1978~2023)

(단위 : 백만원)

년도	면허종별공사실적			면허종별공사실적			실적증감율 (%)
	제1종	제2종	계	제1종	제2종	계	
1978	159,281	6,639	165,920	159,281	6,639	165,920	51.3
1979	241,496	15,678	257,174	241,496	15,678	257,174	55.0
1980	281,765	17,796	299,561	281,765	17,796	299,561	16.5
1981	414,487	23,764	438,251	414,487	23,764	438,251	46.3
1982	508,340	29,720	538,060	508,340	29,720	538,060	22.8
1983	710,055	43,497	753,552	710,055	43,497	753,552	40.0
1984	893,886	62,898	956,784	893,886	62,898	956,784	27.0
1985	1,118,846	85,866	1,204,712	1,118,846	85,866	1,204,712	25.9
1986	1,233,448	118,851	1,352,299	1,233,448	118,851	1,352,299	12.2
1987	1,245,715	156,958	1,402,673	1,245,715	156,958	1,402,673	3.7
1988	1,366,805	245,390	1,612,195	1,366,805	245,390	1,612,195	14.9
1989	1,558,981	334,009	1,892,990	1,558,981	334,009	1,892,990	17.4
1990	2,017,536	495,193	2,512,729	2,017,536	495,193	2,512,729	32.7
1991	2,722,091	673,444	3,395,535	2,722,091	673,444	3,395,535	35.1
1992	3,588,279	776,367	4,364,646	3,588,279	776,367	4,364,646	28.5
1993	2,912,110	900,409	3,812,519	2,912,110	900,409	3,812,519	-12.6
1994	4,803,108	1,156,372	5,959,480	4,803,108	1,156,372	5,959,480	56.3
1995	6,159,427	1,238,648	7,398,075	6,159,427	1,238,648	7,398,075	24.1
1996	7,721,656	1,358,961	9,080,617	7,721,656	1,358,961	9,080,617	22.7
1997	8,449,855	1,479,346	9,929,201	8,449,855	1,479,346	9,929,201	9.3
1999			8,580,248			8,580,248	6.1
2000			9,356,259			9,356,259	9.0
2001			9,981,490			9,981,490	6.7
2002			10,780,312			10,780,312	8.0
2003			11,579,934			11,579,934	7.4
2004			12,500,358			12,500,358	7.9
2005			13,531,633			13,531,633	8.2
2006			14,064,325			14,064,325	3.9
2007			16,787,138			16,787,138	19.4
2008			19,103,628			19,103,628	13.8
2009			20,219,705			20,219,705	5.8
2010			18,909,995			18,909,995	-6.48
2011			19,656,659			19,656,659	3.95
2012			19,155,443			19,155,443	-2.55
2013			20,299,226			20,299,226	5.97
2014			21,858,020			21,858,020	7.68
2015			24,361,118			24,361,118	11.45
2016			24,120,691			24,120,691	-0.98
2017			27,969,628			27,969,628	16.0
2018			29,154,381			29,154,381	4.2
2019			31,291,707			31,291,707	7.1
2020			32,285,612			32,285,612	3.2
2021			31,347,313			31,347,313	-2.9
2022			33,981,823			33,981,823	8.4
2023			36,569,373			36,569,373	7.6

4. 연도별 평균공사실적(1978~2023)

(단위 : 개사, 백만원)

년도	면허종별업체수			면허종별공사실적			업체별 평균실적			증감율 (%)
	제1종	제2종	계	제1종	제2종	계	제1종	제2종	계	
1978	670	511	1,181	159,281	6,639	165,920	237.7	13.0	140.5	51.3
1979	665	973	1,638	241,496	15,678	257,174	363.2	16.1	157.0	55.0
1980	830	907	1,737	281,765	17,796	299,561	339.5	19.6	172.4	16.5
1981	824	900	1,724	414,487	23,764	438,251	503.0	26.4	254.2	46.3
1982	815	1,138	1,953	508,340	29,720	538,060	623.7	26.1	275.5	22.8
1983	815	1,231	2,046	710,055	43,497	753,552	871.2	35.3	368.3	40.0
1984	815	2,185	3,000	893,886	62,898	956,784	1,096.8	28.8	318.9	27.0
1985	813	2,772	3,585	1,118,846	85,866	1,204,712	1,376.2	31.0	336.0	25.9
1986	811	3,144	3,955	1,233,448	118,851	1,352,299	1,520.9	37.8	341.9	12.2
1987	811	3,059	3,870	1,245,715	156,958	1,402,673	1,536.0	51.3	362.4	3.7
1988	810	3,008	3,818	1,366,805	245,390	1,612,195	1,687.4	81.6	422.3	14.9
1989	803	3,277	4,080	1,558,981	334,009	1,892,990	1941.4	101.9	464.0	17.4
1990	806	3,266	4,072	2,017,536	495,193	2,512,729	2,503.1	151.6	617.1	32.7
1991	1,672	4,279	5,951	2,722,091	673,444	3,395,535	1,628.0	157.4	570.6	35.1
1992	1,668	4,539	6,207	3,588,279	776,367	4,364,646	2,151.2	171.0	703.2	28.5
1993	1,663	5,399	7,062	2,912,110	900,409	3,812,519	1,751.1	166.8	539.9	-12.6
1994	1,647	5,800	7,447	4,803,108	1,156,372	5,959,480	2,916.3	199.4	800.2	56.3
1995	2,423	6,824	9,247	6,159,427	1,238,648	7,398,075	2,542.1	181.5	800.0	24.1
1996	2,603	7,301	9,904	7,721,656	1,358,961	9,080,617	2,966.4	186.1	916.9	22.7
1997	2,731	7,384	10,115	8,449,855	1,479,346	9,929,201	3,094.0	200.3	981.6	9.3
1999			9,724			8,580,248			882.4	6.1
2000			9,331			9,356,259			1,002.7	9.0
2001			10,321			9,981,490			967.1	6.7
2002			11,288			10,780,312			955.0	8.0
2003			10,234			11,579,934			1131.5	7.4
2004			9,911			12,500,358			1,261.3	7.9
2005			10,227			13,531,633			1,323.1	8.2
2006			10,289			14,064,325			1,366.9	3.9
2007			10,885			16,787,138			1,542.2	19.4
2008			11,193			19,103,628			1,706.8	13.8
2009			11,850			20,219,705			1,706.3	5.84
2010			12,062			18,909,905			1,567.7	-8.84
2011			12,485			19,656,659			1,574.42	3.95
2012			12,566			19,155,443			1,524.39	-2.55
2013			13,029			20,299,226			1,558.00	2.20
2014			13,196			21,858,020			1,656.41	6.31
2015			13,679			24,361,118			1,780.91	7.51
2016			14,031			24,120,691			1,719.10	-3.4
2017			14,693			27,969,628			1,903.60	10.7
2018			15,445			29,154,381			1,887.62	-0.83
2019			17,619			31,291,707			1,776.02	-5.91
2020			18,085			32,285,612			1,785.21	0.50
2021			19,131			31,347,313			1,638.56	-6.03
2022			19,962			33,981,823			1,702.32	3.89
2023			20,728			36,569,373			1,764.25	3.64

5. 연도별 발주기관별 공사실적(1979~1998)

(단위 : 억원, %)

년도	정부 및 지자체		한국전력공사		공공기관		민 간		기 타		해 외	
	금액	구성비	금액	구성비	금액	구성비	금액	구성비	금액	구성비	금액	구성비
1979	282.2	11.7	423.9	17.6	125.8	5.2	1,264.7	52.4	318.5	13.1		
1980	482.0	17.1	420.4	14.9	139.7	5.0	1,127.6	40.0	648.0	23.0		
1981	649.4	14.8	669.7	15.3	209.5	4.8	1,417.6	32.3	1,436.4	32.8		
1982	736.3	13.7	976.8	18.2	116.2	2.2	1,824.1	33.9	1,720.9	32.0		
1983	854.1	11.3	1,268.7	16.8	541.8	7.2	2,490.9	33.1	2,380.1	31.6		
1984	1,054.0	11.0	1,867.7	19.5	131.9	1.4	3,308.1	34.6	3,205.3	33.5		
1985	1,315.4	10.9	2,054.3	17.1	174.2	1.4	3,663.6	30.4	4,839.6	40.2		
1986	1,577.0	11.7	2,164.9	16.0	1,289.3	9.6	4,281.4	31.7	4,196.4	31.0		
1987	1,707.1	12.2	2,579.5	18.4	941.0	6.7	5,623.4	40.1	3,175.8	22.6		
1988	1,965.2	12.2	2,657.6	16.5	1,226.4	7.6	7,972.3	49.4	2,300.4	14.3		
1989	2,028.5	10.7	3,819.4	20.2	1,107.2	5.8	9,917.2	52.4	2,057.6	10.9		
1990	2,295.9	9.2	4,679.4	18.6	1,735.1	6.9	13,793.6	54.9	2,623.8	10.4		
1991	3,310	9.7	6,272	18.5	1,214	3.6	21,284	62.7			1,876	5.5
1992	4,578	10.5	7,718	17.7	1,452	3.3	27,606	63.2			2,292	5.3
1993	5,045	10.5	10,102	21.0	3,431	7.1	28,698	59.0			850	1.8
1994	9,960	14.1	12,290	20.6	3,607	0.9	35,724	59.9			1,998	3.4
1995	6,560	8.8	16,025	21.6	5,423	7.3	43,772	59.1			2,202	2.9
1996	7,408	8.2	20,451	22.5	6,724	7.5	52,554	57.9			2,516	3.9
1997	9,757	9.8	28,977	29.2	4,090	4.1	51,310	51.7			5,158	5.2
1998	10,247	12.7	21,135	26.1	5,865	7.3	39,137	48.4			4,454	5.5

6. 연도별 발주기관별 공사실적(1999~2023)

(단위 : 억원, %)

년도	정부기관		한국전력공사		공공기관		민 간		해 외		지방자치단체	
	금액	구성비	금액	구성비	금액	구성비	금액	구성비	금액	구성비	금액	구성비
1999	3,329	3.9	25,022	29.2	6,994	8.1	38,970	45.4	4,381	5.1	7,104	8.3
2000	4,168	4.5	22,697	24.3	5,196	5.6	48,533	51.8	3,885	4.2	9,081	9.7
2001	5,900	5.9	27,727	27.7	6,520	6.5	47,008	47.2	3,994	4.0	8,663	8.7
2002	5,999	5.6	27,104	25.1	5,304	4.9	55,948	51.9	4,123	3.8	9,322	8.7
2003	7,184	6.2	26,992	23.3	5,999	5.2	64,400	55.6	1,758	1.5	9,463	8.2
2004	5,184	4.1	24,642	19.7	8,963	7.1	72,945	58.3	2,098	1.7	11,168	8.9
2005	4,064	3.0	20,366	15.1	9,395	6.9	87,642	64.7	2,809	2.1	11,038	8.2
2006	3,693	2.6	26,153	18.5	10,821	7.6	87,857	62.4	2,218	1.5	9,896	7.0
2007	4,106	2.45	23,185	13.81	14,629	8.7	110,047	65.5	5,724	3.4	10,176	6.0
2008	3,955	2.07	30,600	16.02	19,393	10.15	115,732	60.6	9,936	5.2	11,418	6.0
2009	4,837	2.39	26,316	13.02	34,244	16.94	111,145	54.97	8,553	4.23	17,098	8.46
2010	4,805	2.54	24,371	12.89	28,739	15.2	112,647	59.57	5,227	2.76	13,308	7.04
2011	6,389	3.25	26,894	13.68	28,181	14.34	115,819	58.92	6,328	3.22	12,953	6.59
2012	6,010	0.9	23,252	12.14	28,140	14.69	111,456	58.19	9,199	4.8	13,494	7.04
2013	6,125	3.02	23,381	11.52	31,481	15.51	117,321	57.80	11,385	5.61	13,296	6.55
2014	6,229	2.85	25,031	11.45	34,635	15.84	125,703	57.51	13,754	6.29	13,225	6.05
2015	7,803	3.20	31,225	12.82	37,649	15.45	141,782	58.20	11,874	4.87	13,265	5.44
2016	7,789	3.23	32,154	13.33	38,255	16	139,370	57.78	9,271	3.84	14,365	5.96
2017	9,083	3.25	34,023	12.16	38,648	13.82	172,102	61.53	8,998	3.22	16,840	6.02
2018	8,170	2.8	33,731	11.57	35,006	12.0	188,706	64.73	8,109	2.78	17,819	6.11
2019	9,505	3.04	38,134	12.19	37,636	12.03	195,351	62.43	11,352	3.63	20,936	6.7
2020	10,453	3.2	38,513	11.9	42,864	13.3	200,322	62.1	8,732	2.7	21,968	6.8
2021	10,388	3.3	38,192	12.2	42,725	13.6	192,880	61.5	7,397	2.4	21,888	7
2022	10,162	3.0	35,319	10.4	45,508	13.1	216,153	63.6	10,165	3.0	23,509	6.9
2023	12,122	3.3	37,532	10.3	48,710	13.3	225,849	61.8	14,327	3.9	27,033	7.4

주) 공공기관은 공공단체, 공기업, 주한외국기관 포함.

주) 1999년부터 정부기관과 지방자치단체가 분리되어 조사되어 '발주기관별 공사실적'은 두가지 탭으로 분리

통계명칭	일반통계승인번호	승인일자
전기공사업 통계연보	제 370001호	1994.3.2
본 통계는 통계법 제4조의 규정에 의거 통계청장의 승인을 받아 발간하는 자료임.		

2023년도

전기공사업통계연보

[전기공사업 등록업체의 2023년도 실적]

2024년 12월 발행
2024년 12월 인쇄
발 행 인 장 현 우
편 집 인 김 병 기
발 행 처 한국전기공사협회
주 소 충청북도 청주시 흥덕구 오송읍 오송생명8로 9
전 화 (043) 711-4054
인터넷주소 www.keca.or.kr

한국전기공사협회는 통계법 제4조의 규정에 의하여 통계청장으로부터 통계작성에 관하여 승인을 받은 기관임.