승인번호
제370001호

www.keca.or.kr

2024년도
전기공사업통계연보

Electrical Construction Statistics for 2024

2025. 12



한국전기공사협회
KOREA ELECTRICAL CONTRACTORS ASSOCIATION

머 리 말

본 전기공사업 통계연보는 국내의 전기공사업 등록업체를 조사대상으로 2024년 1년간의 공사건수, 공사실적, 발주처, 공종 등에 관한 실태를 파악하기 위해 2025년 1월 ~ 6월에 실시한 통계조사의 집계결과를 수록한 것 입니다.

전기공사업은 건축, 토목, 전문, 통신, 소방공사업 등과 함께 일반적으로 말하는 국가건설의 한 축을 차지하고 있는 한편, 시설물 완공 후 전기공급이 가능토록하는 설치의 개념이 추가된 타 공사업과는 학문적, 기술적으로 완전히 독립된 배경을 가지고 있는 업역으로 시공은 물론 발주 단계에서도 타업종의 공사와 반드시 분리하여 발주하도록 전기공사업법 제11조에 명시하고 있습니다.

아울러 이에 관한 통계자료의 수요도 날로 증가되고 있는 실정이며, 이와 같은 이용자의 수요에 부응하기 위하여 협회에서는 정확하고 신속한 통계작성에 꾸준한 노력을 기울이고 있으며, 1981년부터『전기공사업 통계연보』를 발간하였고, 1994년도부터 국가데이터처로부터 『정부승인통계』로 지정받아 공신력을 인정받았으며, 지난 2007년도에는 국가통계발전에 기여한 공으로 대통령 단체표창을 수상한바 있습니다.

아무쪼록 본 책자가 전기공사업체의 전반적인 경영계획 수립은 물론 업무 개선을 위한 유익한 자료로 널리 이용되길 기대하며 본 조사에 적극 참여하여 주신 전기공사업체 종사자분들과 국가데이터처 산업통계과, 경제통계심사조정과, 전국 지방통계청 관계관 여러분께도 깊은 감사의 말씀드립니다.

2025년 12월

한국전기공사협회 회장 장 현 우

전기공사업 통계조사 개요

1. 조사목적

전기공사업 부문의 공사금액, 공사건수 등의 실태를 파악하여 전기공사 부문의 경제정책의 수립과 이에 대한 평가를 위한 기초 자료로 활용하는데 있음.

2. 법적근거

가. 통계법 제4조에 의한 통계작성기관 지정(1994.1.27)

나. 통계법 제18조에 의한 통계간행물의 발간 승인 제37001호(1994.3.2)

3. 조사연혁

1981~1993년까지 우리협회에서는 통계조사를 자체적으로 실시하여 발표하다가 1994년부터는 국가데이터처와 공동조사를 실시하여 발표하고 있음.

4. 조사기준 시점 및 기간

가. 조사기준시점 : 2024. 12. 31

나. 조사기준기간 : 2024. 1. 1 ~ 2024. 12. 31

다. 조사실시기간 : 2025. 1. 1 ~ 2025. 6. 30

5. 조사범위 : 2024. 12. 31까지 등록한 전기공사업체

6. 조사방법 : 한국전기공사협회를 통한 전기공사업체의 자계식 기입방법

7. 일러두기

○ 본 통계자료집에 수록된 전기공사실적통계는 각 시·도지사에게 2024. 12. 31까지 등록한 전기공사업체 중 2024년도 1년간의 전기공사실적보고에 의한 실적이 있는 업체로만 집계한 결과임

○ 본 통계자료집에서 분류한 전문업체란 전기공사를 주업으로 하는 전기공사업등록업체를 말하며, 겸업체란 전기공사업 이외의 업종(토건, 포장, 철강, 소방, 통신, 기계설비, 전문건설, 해외건설, 주택, 군납, 기술용역, 가스, 제조, 무역 등)을 겸업으로 하는 전기공사업체를 말함.

○ 통계전반에 걸쳐 사용한 (-)의 기호는 해당사항 없음('0'을 일컬음)을 표기함.

○ 통계표 중 일부는 합계와 세목이 각각 반올림되었으므로 세목의 합계가 「합계」와 일치하지 않은 경우도 있으며, 공사건수 중 계약액만 있고 기성액이 없는 공사는 공사건수에서 제외하였음.

○ 1999년 7월 전기공사업법의 개정으로 면허제에서 등록제로 전환되어 1종(전문, 겸업) 2종(전문, 겸업)으로 구분했던 것을 1, 2종 구별 없이 전문·겸업으로만 구분하여 적용하였음.

○ 2024년도 전기공사업 실적신고 업체 수 현황(등록업체수와 다를 수 있음)

지 역	업 종		합 계
	전 문	겸 업	
서 울	1,603	335	1,938
부 산	725	182	907
대 구	613	116	729
인 천	646	156	802
광 주	519	128	647
대 전	487	92	579
울 산	330	62	392
경 기	3,160	839	3,999
강 원	814	265	1,079
충 북	661	136	797
세종충남	1,104	200	1,304
전 북	927	205	1,132
전 남	1,242	251	1,493
경 북	1,151	306	1,457
경 남	1,120	237	1,357
제 주	368	57	425
합 계	15,470	3,567	19,037

Contents 차례

◆ 2024년도 전기공사실적 분석

1. 2024년도 전기공사업 환경 요약 ····· 1
2. 전년도 대비 공사실적 ····· 4
3. 소재지별 전년도대비 공사실적 ····· 5
4. 발주기관별 지역별 공사건수 및 실적 ····· 6
5. 공사규모별 공사건수 및 실적 ····· 9
6. 계약방법별 공사건수 및 실적 ····· 12
7. 공사규모별 원·하도급 공사건수 및 실적, 공종세분류 실적 ····· 14
8. 해외공사 건수 및 실적 ····· 20

◆ 공종세분류별 공사건수 및 기성실적

1. 시도별 공사규모(금액)별 발주기관별 공사실적(합계) ····· 24
2. 시도별 공사규모(금액)별 발주기관별 공사실적(전문업) ····· 36
3. 시도별 공사규모(금액)별 발주기관별 공사실적(겸업) ····· 48

4. 시도별 발주기관별 계약방법별 공사실적(합계) ····· 60
5. 시도별 발주기관별 계약방법별 공사실적(전문업) ····· 64
6. 시도별 발주기관별 계약방법별 공사실적(겸업) ····· 68

7. 시도별 공사규모(금액)별 세부공사별 공사실적(합계) ····· 72

8. 시도별 공사규모(금액)별 계약방법별 공사실적(합계) ····· 332
9. 시도별 공사규모(금액)별 계약방법별 공사실적(전문업) ····· 340
10. 시도별 공사규모(금액)별 계약방법별 공사실적(겸업) ····· 348

11. 시도별 공사규모(금액)별 공사기간별 공사실적(합계) ····· 356
12. 시도별 공사규모(금액)별 공사기간별 공사실적(전문업) ····· 368
13. 시도별 공사규모(금액)별 공사기간별 공사실적(겸업) ····· 380

14. 시공지역별 공사규모(금액)별 계약방법별 공사실적(합계) ····· 392
15. 시공지역별 공사규모(금액)별 계약방법별 공사실적(전문업) ····· 400
16. 시공지역별 공사규모(금액)별 계약방법별 공사실적(겸업) ····· 408

17. 시공지역별 공사규모(금액)별 발주기관별 공사실적(합계) ····· 416
18. 시공지역별 공사규모(금액)별 발주기관별 공사실적(전문업) ····· 428
19. 시공지역별 공사규모(금액)별 발주기관별 공사실적(겸업) ····· 440

20. 발주기관별 공사규모(금액)별 계약방법별 총 공사실적(합계) ····· 452
21. 발주기관별 공사규모(금액)별 계약방법별 총 공사실적(전문업) ····· 456
22. 발주기관별 공사규모(금액)별 계약방법별 총 공사실적(겸업) ····· 460

23. 발주기관별 공사규모(금액)별 계약방법별 원도급 공사실적(합계) ····· 464
24. 발주기관별 공사규모(금액)별 계약방법별 원도급 공사실적(전문업) ····· 468
25. 발주기관별 공사규모(금액)별 계약방법별 원도급 공사실적(겸업) ····· 472

26. 발주기관별 공사규모(금액)별 계약방법별 하도급 공사실적(합계) ····· 476
27. 발주기관별 공사규모(금액)별 계약방법별 하도급 공사실적(전문업) ····· 480
28. 발주기관별 공사규모(금액)별 계약방법별 하도급 공사실적(겸업) ····· 484

29. 시도별 공사규모(금액)별 발주기관별 공사실적(합계) ····· 488
30. 시도별 공사규모(금액)별 발주기관별 공사실적(전문업) ····· 504
31. 시도별 공사규모(금액)별 발주기관별 공사실적(겸업) ····· 520

32. 시도별 공사규모(금액)별 발주기관별 공사실적(원도급) ····· 536
33. 시도별 공사규모(금액)별 발주기관별 공사실적(하도급) ····· 548

34. 시도별 발주기관별 계약방법별 공사실적(원도급) ····· 560
35. 시도별 발주기관별 계약방법별 공사실적(하도급) ····· 564

36. 시도별 공사규모(금액)별 계약방법별 공사실적(원도급) ····· 568
37. 시도별 공사규모(금액)별 계약방법별 공사실적(하도급) ····· 576

38. 시공지역별 공사규모(금액)별 계약방법별 공사실적(원도급) ····· 584
39. 시공지역별 공사규모(금액)별 계약방법별 공사실적(하도급) ····· 592

40. 시공지역별 공사규모(금액)별 발주기관별 공사실적(원도급) ····· 600
41. 시공지역별 공사규모(금액)별 발주기관별 공사실적(하도급) ····· 612

◆ 부 록

○ 1. 연도별 전기공사업 실적추이(1964년~2024년) ····· 627
○ 2. 연도별 발주기관별 공사실적(1979년~1998년) ····· 630
○ 3. 연도별 발주기관별 공사실적(1999년~2024년) ····· 631

2024년도 전기공사업 실적 분석

Ⅰ. 2024년도 전기공사업 환경 요약

지난해(2024년) 국내경제는 소비, 건설투자 등 내수는 부진하였으나 수출이 개선되면서 성장세가 확대되어 2023년(1.6%)보다 높은 2.0%의 성장률을 나타냈다. 최근 한국은행은 '2025년 수정 경제전망'을 발표(2025.11)하고, 국내 실질 국내총생산(GDP) 성장률 전망치를 수출 증가 흐름 강화, 교역조건 변동 및 글로벌 수요 개선을 근거로 기존보다 상향 조정했다. 올해(2025년) 성장률은 0.9%에서 1.0%, 내년 성장률은 1.6%에서 1.8%로 각각 조정됐다. 수출 중심의 회복세는 당분간 유지될 가능성이 크지만, 글로벌 금리 정책, 환율 변동성 등은 여전히 변수로 작용한다. 전기공사업 실적이 영향을 받는 건설투자지수는 최근 수년간 부진한 수주 물량의 영향으로 2025년에 -8.9%라는 큰 폭 감소가 예상되지만, 기저효과와 SOC 사업 확대에 힘입어 2026년에는 2.6% 반등할 것으로 분석됐다.

그동안 전기공사업 실적은 다음해 2월 15일 이후에 취합이 되어 산정이 되기 때문에 해당년도의 예측이 불가하여 적시성을 만족시키는 예상 수치를 낼 수 없었기에 다소의 가정이 수반되더라도 건설수주액을 전기공사업 실적의 선행지표로 삼고 있어 살펴보도록 한다.

2024년도 [1]국내 건설업 총 수주액은 218조원을 기록하며 전년 대비 5.3% 증가하였다. 2023년도 부동산 PF 부실로 인한 수주실적 감소에 따른 기저효과로 상승하였으나 2022년 수주액을 상회하지는 못했다. 국내 건설업 총 수주액 증감은 총 수주액 중 약 70% 이상 차지하는 민간수주액과 같은 추세로 움직인다. 주택의 경우 통상 공사 기간인 3년가량 매출을 내기 때문에 올해 착공 감소는 내년과 내후년 실적에 영향을 미친다. 이를 감안하여 건설수주액과 기성액의 추세는 1년 이상의 시차를 두고 따라간다. 아래 표에 따라 2023년도 수주실적 급감의 영향으로 2024년도 건설 기성액은 전년 대비 다소 감소한 것을 볼 수 있다.

더불어, 부동산 규제로 인해 주택분야의 건설수주액이 줄어들고, 최저임금 인상, 산업재해 리스크에 따른 안전관리 강화, 장비·인력 비용 전반의 상승이 겹친 가운데 최근 원·달러 환율 급등으로 자재비 부담까지 키우고 있어 건설 수주가 점진적 개선되어도 여러 제약 조건에 따라 내년 건설경기는 올해보다 더 어려울 가능성이 높고, 2027년엔 업황이 추가로 꺾일 것이란 우려도 있어 건설경기는 여전히 침체국면이다.

---

1) 대한건설협회, 국내건설수주액

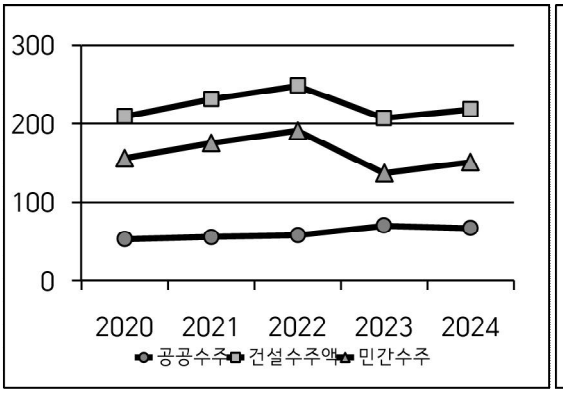

〈표 1〉 최근 5년간 건설수주액(전체,공공,민간)

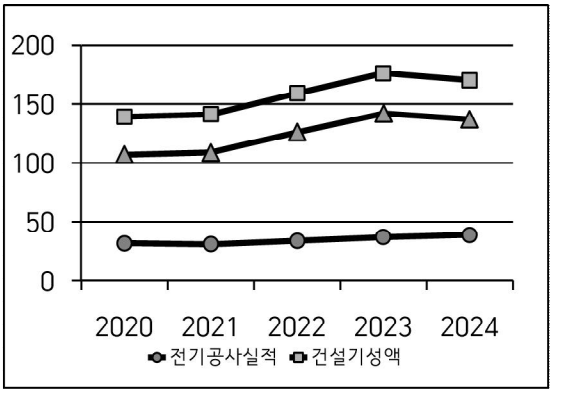

〈표 2〉 건설기성액 대비 전기공사 실적액

정부에서는 건설경기 활성화를 위하여 2026년 SOC 예산은 27.7조원으로 편성됐으며, 특히 현 정부는 'AI 대전환' 프로젝트를 핵심 국정과제로 두고 있어 재생에너지 전환, AI 분산형 전력망 구축 등 AI 인프라에 대한 투자가 늘어날 전망이다. 이에 따라 데이터센터 등 AI 기반 시설과 대규모 해상풍력사업 등 신재생에너지를 비롯한 전력인프라 대형 프로젝트 발주가 확대될 전망이다. 반면, 부동산 규제 여파로 주거용 수주는 소폭 둔화 될 수 있지만, 비주거부문은 금융 환경 개선 효과로 안정적 흐름을 유지할 가능성이 높다.

건설업계 침체가 예상되는 상황에서 민간부문의 회복 없이 공공부문만의 투자로 인한 건설투자 증가는 한정적일 수밖에 없으며 이에 따라 우리 전기공사 실적액은 줄어들 수 있는 여지가 있다. 그러나 전기공사실적액에서 주택사업의 비중이 절대적이지 않고, 전력인프라 등 AI 기반 시설이 전기공사업역임에 따라 관련 수주액 증가 시 전기공사 실적액도 동반하여 증가할 것으로 전망된다.

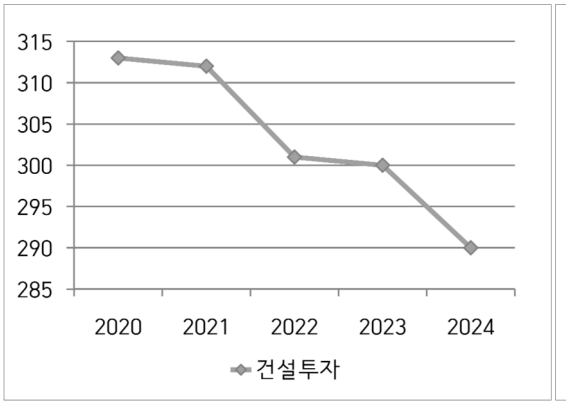

〈표 3〉 총자본형성-건설투자(원계열,실질)

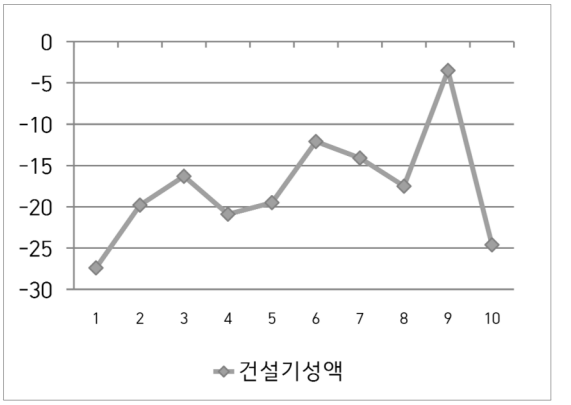

〈표 4〉 2025년 건설기성액 전년 동월 대비 증가율

〈표 3〉은 최근 5년간 총자본형성-[2]건설투자이다. 건설투자는 건설경기 동행지표로서 건설경기의 전반적인 상황을 파악할 수 있는 지표이다. 전기공사 실적을 조망하기 위해 건설투자액, 건설기성액 추이를 살펴보아야 할 필요가 있겠다. 건설투자는 최근 수년간 착공 지연에 따른 부진이 이어졌다. 2024년도는 전년대비 -3.3% 감소되었고 건설산업연구원에서는 2025년 공사물량의 급격한 감소로 인해 -8.9%라는 큰 폭 감소를 전망하고 있다. 다만 정부의 공사 물량 증가로 인하여 2026년은 증가할 것으로 긍정적으로 예측하고 있다.

〈표 4〉 건설기성액 지표를 살펴보면 올 10월 건설기성(불변)액은 전년 동월 대비 24.6% 감소했다. 건설기성액은 지난해 5월부터 18개월 연속 감소하면서 현 부동산 경기 침체 상황을 방증하고 있다. 내년에 공공(정부)에서의 사회간접자본(SOC) 투자 및 공공주택 공급은 확대될 전망이지만 민간에서의 건설수주 확대는 어려운 분위기일 것으로 예상된다

이러한 상황에도 불구하고 정부의 신재생에너지 확대 정책과 전력인프라 투자 강화 흐름속에서 중소 전기공사 기업들은 경쟁력 유지를 위해 기술 역량 강화 노력이 필요하며, 특히 국내 경제의 저성장 기조가 당분간 지속될 것으로 전망되는 만큼 해외 진출 전략을 병행하는 등 산업 구조의 전환이 필요한 시점이다. 이제부터 2024년도 전기공사 실적에 대해 살펴보도록 한다.

2) 건설투자액은 국민계정(GDP)에서 시설물 구축 등 건설활동으로 인한 고정자본을 형성하는 모든 재화와 용역을 포함(자재 등 중간투입 포함)

Ⅱ. 전년도 대비 공사실적

전기공사업체(실적제출업체)는 전년도 18,710개사에서 약 1.8% 증가한 19,037개사로 집계되었고, 전기공사업 실적은 약 39조 3천억원으로 전년대비 7.5% 증가하였다.

업체당 평균실적은 전년대비 19억 5천만원에서 20억 6천만원으로 약5.6% 증가하였다. 오랜 기간 불황속에서도 전기공사업 실적은 꾸준히 증가하였음을 볼 수 있다.

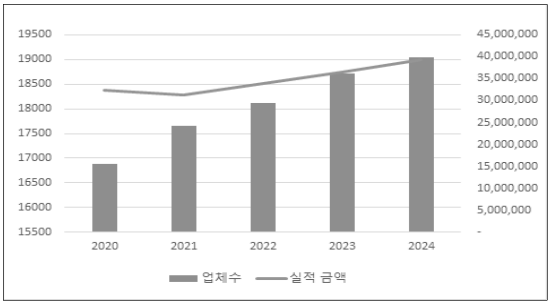

〈표 5〉 최근 5년간 업체 수 및 전기공사실적금액 현황 〉

이를 업종별로 보면 전문업체의 경우 금년도 공사 실적은 31.7조로 80.7%실적액 점유율을, 겸업체는 공사실적 7조 6천억으로 19.3% 실적액 점유율을 기록했다. 평균공사실적은 전문업체 20억 5천만원, 겸업체 21억 3천만원으로 전년도에 비해 전문업체는 증가하고 겸업체는 다소 감소한 것으로 나타났다.

〈표 Ⅱ-1〉 전년도 대비 공사건수 및 실적

(단위 : 개사, 건, 백만원)

2023년도				2024년도				금액 증가율
실적제출 업체수	공사건수	금 액	업체당 평균금액	실적제출 업체수	공사건수	금 액	업체당 평균금액	
18,710	981,405	36,557,192	1,953.89	19,037	1,012,604	39,280,780	2,063.39	7.45

〈표 Ⅱ-2〉를 통해 2023년도와 2024년도의 업체 수, 실적비중을 비교해보면 2024년 업체수의 증가세를 보인 전문업체가 2024년도 실적금액 역시 증가한 것을 볼 수 있다.

〈표 Ⅱ-2〉 전년도 대비 업종별 공사건수 및 실적

(단위 : 개사, %, 백만원)

구분	2023년도					2024년도				
	업체수	구성비	금 액	업체당 평균금액	구성비	업체수	구성비	금 액	업체당 평균금액	구성비
전문업	15,053	80.45	28,006,231	1,860.51	76.61	15,470	81.26	31,685,020	2,048.16	80.66
겸 업	3,657	19.55	8,550,961	2,338.24	23.39	3,567	18.74	7,595,759	2,129.45	19.34
전 체	18,710	100	36,557,192	1,953.89	100	19,037	100	39,280,780	2,063.39	100

Ⅲ. 소재지별 전년도대비 공사실적

전국의 전기공사 업체 중 실적을 신고한 19,037개 업체가 수주한 총공사실적(39조 3천억원)을 업체 소재지별로 분석해 보면, 서울지역 1,938개사가 수주한 공사실적이 10조6천9백억원으로 전국에서 제일 높은 27.2%의 점유율을 보였고 경기지역은 전년도(20.0%)에 비해 0.3%P 감소하여 19.7%의 점유율을 보이며 지난해에 이어 2위에 위치했다.

〈표 Ⅲ-1〉 전년도대비 소재지별 공사건수 및 실적

(단위 : 개사, 건, %, 백만원)

구분	2023년도					2024년도					금액 증감율
	업체수	공사건수	구성비	금 액	구성비	업체수	공사건수	구성비	금 액	구성비	
서울	1,914	73,892	7.5	9,861,178	27.0	1,938	111,350	11.0	10,697,866	27.2	8.5
부산	903	53,521	5.5	1,386,087	3.8	907	54,550	5.4	1,410,871	3.6	1.8
대구	718	33,190	3.4	1,010,497	2.8	729	33,294	3.3	1,114,029	2.8	10.2
인천	778	31,252	3.2	1,323,782	3.6	802	28,481	2.8	1,246,766	3.2	-5.8
광주	661	20,489	2.1	1,143,516	3.1	647	21,936	2.2	1,345,565	3.4	17.7
대전	553	22,075	2.3	882,087	2.4	579	22,107	2.2	1,147,109	2.9	30.0
울산	391	16,299	1.7	1,028,755	2.8	392	16,641	1.6	1,198,638	3.1	16.5
세종	162	5,150	0.5	191,048	0.5	100	3,532	0.4	131,059	0.3	-31.4
경기	3,921	269,399	27.5	7,315,015	20.0	3,999	263,029	26.0	7,744,543	19.7	5.9
강원	1,071	45,512	4.6	965,671	2.6	1,079	40,206	4.0	957,687	2.4	-0.8
충북	780	50,880	5.2	934,776	2.6	797	47,645	4.7	996,933	2.5	6.6
충남	1,102	60,711	6.2	1,654,668	4.5	1,204	58,778	5.8	1,892,172	4.8	14.4
전북	1,145	47,078	4.8	1,214,275	3.3	1,132	46,676	4.6	1,242,367	3.2	2.3
전남	1,451	73,993	7.5	3,326,636	9.1	1,493	71,698	7.1	3,780,526	9.6	13.6
경북	1,433	92,263	9.4	2,403,677	6.6	1,457	116,284	11.5	2,369,793	6.0	-1.4
경남	1,299	63,031	6.4	1,483,327	4.1	1,357	65,455	6.5	1,578,053	4.0	6.4
제주	428	22,670	2.3	432,197	1.2	425	10,942	1.1	426,803	1.1	-1.2
총계	18,710	981,405	100	36,557,192	100	19,037	1,012,604	100	39,280,780	100	7.5

〈표 Ⅲ-2〉 소재지별 업종별 공사건수 및 실적 구성비율

(단위 : 개사, 건, %, 백만원)

구분	전 문					겸 업					합 계				
	업 체	건 수	구성비율	금 액	구성비율	업 체	건 수	구성비율	금 액	구성비율	업 체	건 수	구성비율	금 액	구성비율
서울	1,603	100,389	11.9	8,045,764	25.4	335	10,961	6.6	2,652,103	34.9	1,938	111,350	11.0	10,697,866	27.2
부산	725	47,308	5.6	1,073,900	3.4	182	7,242	4.4	336,971	4.4	907	54,550	5.4	1,410,871	3.6
대구	613	25,180	3.0	900,428	2.8	116	8,114	4.9	213,600	2.8	729	33,294	3.3	1,114,029	2.8
인천	646	23,514	2.8	1,054,672	3.3	156	4,967	3.0	192,094	2.5	802	28,481	2.8	1,246,766	3.2
광주	519	17,553	2.1	1,101,388	3.5	128	4,383	2.6	244,177	3.2	647	21,936	2.2	1,345,565	3.4
대전	487	17,914	2.1	846,573	2.7	92	4,193	2.5	300,535	4.0	579	22,107	2.2	1,147,109	2.9
울산	330	14,834	1.8	1,064,892	3.4	62	1,807	1.1	133,747	1.8	392	16,641	1.6	1,198,638	3.1
세종	84	2,545	0.3	96,749	0.3	16	987	0.6	34,310	0.5	100	3,532	0.4	131,059	0.3
경기	3,160	230,249	27.2	6,326,488	20.0	839	32,780	19.7	1,418,054	18.7	3,999	263,029	26.0	7,744,543	19.7
강원	814	30,853	3.6	768,381	2.4	265	9,353	5.6	189,306	2.5	1,079	40,206	4.0	957,687	2.4
충북	661	40,118	4.7	848,556	2.7	136	7,527	4.5	148,378	2.0	797	47,645	4.7	996,933	2.5
충남	1,020	51,364	6.1	1,678,143	5.3	184	7,414	4.5	214,028	2.8	1,204	58,778	5.8	1,892,172	4.8
전북	927	40,555	4.8	1,050,895	3.3	205	6,121	3.7	191,472	2.5	1,132	46,676	4.6	1,242,367	3.2
전남	1,242	62,144	7.3	3,305,757	10.4	251	9,554	5.8	474,769	6.3	1,493	71,698	7.1	3,780,526	9.6
경북	1,151	80,253	9.5	1,958,869	6.2	306	36,031	21.7	410,924	5.4	1,457	116,284	11.5	2,369,793	6.0
경남	1,120	52,833	6.2	1,325,576	4.2	237	12,622	7.6	252,477	3.3	1,357	65,455	6.5	1,578,053	4.0
제주	368	8,901	1.1	237,989	0.8	57	2,041	1.2	188,815	2.5	425	10,942	1.1	426,803	1.1
총계	15,470	846,507	100	31,685,020	100	3,567	166,097	100	7,595,759	100	19,037	1,012,604	100	39,280,780	100

Ⅳ. 발주기관별 지역별 공사건수 및 실적

〈표 Ⅳ-1〉로 2024년도의 전기공사업체가 수주한 전기공사를 발주기관별로 비교해보면 민간부문에서 발주한 공사가 약 24.1조로 전체공사실적의 61.3%를 기록하며 가장 많은 비중을 차지했다. 2위는 한국전력공사가 약 3조 9천억원으로 10.1%를, 3위는 공공단체 약 3.3조로 8.5%를 각각 차지했다. 또한, 해외 발주금액이 전년대비 26% 증가하여 두드러진 강세를 확인할 수 있다.

〈표 Ⅳ-1〉 전년도대비 발주기관별 공사건수 및 실적

(단위 : 건, %, ,백만원)

년도 / 발주기관	2023년도				2024년도				전년대비 금액증가율
	건 수	구성비	금 액	구성비	건 수	구성비	금 액	구성비	
정부기관	29,674	3.0	1,212,163	3.3	31,624	3.1	1,457,926	3.7	20.3
자치단체	119,301	12.2	2,703,255	7.4	125,078	12.4	2,842,113	7.2	5.1
공공단체	41,148	4.2	3,006,090	8.2	60,519	6.0	3,331,469	8.5	10.8
국영기업	4,181	0.4	1,824,776	5.0	4,241	0.4	1,791,106	4.6	-1.9
외국기관	166	0.0	40,152	0.1	135	0.0	20,229	0.1	-49.6
해 외	451	0.1	1,432,655	3.9	421	0.0	1,804,555	4.6	26.0
민 간	520,235	53.0	22,584,912	61.8	585,630	57.8	24,064,911	61.3	6.6
한국전력	266,249	27.1	3,753,189	10.3	204,956	20.2	3,968,470	10.1	5.7
계	981,405	100	36,557,192	100	1,012,604	100	39,280,780	100	7.5

〈표 Ⅳ-2〉 업종별 발주기관별 공사건수 및 실적

(단위 : 건, %, 백만원)

업종 / 발주기관	전문업				겸 업				합 계				금액구성비	
	건 수	구성비율	금 액	구성비율	건 수	구성비율	금 액	구성비율	건 수	구성비율	금 액	구성비율	전 문	겸 업
정부기관	23,826	2.8	1,214,478	3.8	7,798	4.7	243,448	3.2	31,624	3.1	1,457,926	3.7	3.1	0.6
자치단체	104,880	12.4	2,308,311	7.3	20,198	12.2	533,802	7.0	125,078	12.4	2,842,113	7.2	5.9	1.4
공공단체	52,062	6.2	2,899,752	9.2	8,457	5.1	431,717	5.7	60,519	6.0	3,331,469	8.5	7.4	1.1
국영기업	3,397	0.4	1,558,373	4.9	844	0.5	232,732	3.1	4,241	0.4	1,791,106	4.6	4.0	0.6
외국기관	115	0.0	16,042	0.1	20	0.0	4,187	0.1	135	0.0	20,229	0.1	0.0	0.0
해외	363	0.0	1,605,944	5.1	58	0.0	198,611	2.6	421	0.0	1,804,555	4.6	4.1	0.5
민간	484,085	57.2	18,654,251	58.9	101,545	61.1	5,410,660	71.2	585,630	57.8	24,064,911	61.3	47.5	13.8
한국전력	177,779	21	3,427,868	10.8	27,177	16.4	540,602	7.1	204,956	20.2	3,968,470	10.1	8.7	1.4
계	846,507	100	31,685,020	100	166,097	100	7,595,759	100	1,012,604	100	39,280,780	100	80.7	19.3

〈표 Ⅳ-3〉에서 소재지별 발주기관별 공사 건수로는 경기지역에서 263,029건으로 총 공사 건수의 26.0%, 경북지역에서 116,284건 11.5%, 서울지역에서 111,350건 11.0%으로 3개 지역에서 전체공사건수의 48.5%가 시공되었다. 발주기관별 공사건수로는 민간부문이 585,630건으로 총 공사 건수의 57.8%, 다음으로 한국전력공사가 204,956건에 20.2%, 자치단체가 124,078건에 12.4%를 차지하였다.

〈표 Ⅳ-3〉 소재지별 발주기관별 공사 건수

(단위 : 건수)

구 분	정부기관	자치단체	공공단체	국영기업	외국기관	해 외	민 간	한국전력	총건수
서울	2,760	19,879	24,439	681	46	124	56,490	6,931	111,350
부산	1,955	3,264	1,858	166	X	9	43,030	4,267	54,550
대구	1,720	3,234	1,439	168	12	8	20,398	6,315	33,294
인천	1,614	3,865	1,159	194	-	20	17,692	3,937	28,481
광주	662	1,622	995	84	-	35	14,290	4,248	21,936
대전	979	1,446	2,096	141	X	3	14,292	3,149	22,107
울산	145	1,514	704	147	10	21	12,652	1,448	16,641
세종	75	693	119	16	-	-	1,861	768	3,532
경기	8,656	15,558	7,022	781	37	111	196,492	34,372	263,029
강원	2,750	7,136	2,458	261	-	7	16,834	10,760	40,206
충북	880	4,677	1,966	136	-	14	24,793	15,179	47,645
충남	2,102	6,180	2,395	291	-	18	28,784	19,008	58,778
전북	1,237	9,851	2,511	172	19	X	22,297	10,587	46,676
전남	1,775	14,147	3,279	372	X	14	27,975	24,135	71,698
경북	2,137	22,722	4,314	260	8	12	55,193	31,638	116,284
경남	1,833	7,404	3,127	345	-	21	26,304	26,421	65,455
제주	344	1,886	638	26	-	X	6,253	1,793	10,942
총계	31,624	125,078	60,519	4,241	135	421	585,630	204,956	1,012,604

〈표 Ⅳ-4〉 소재지별 발주기관별 공사 실적

(단위 : 백만원)

구 분	정부기관	자치단체	공공단체	국영기업	외국기관	해 외	민 간	한국전력	총실적
서울	143,169	321,692	500,806	673,457	5,753	1,143,159	7,596,649	313,182	10,697,866
부산	30,942	142,943	90,202	61,328	926	8,263	945,826	130,441	1,410,871
대구	49,278	92,155	40,130	21,040	2,317	15,009	795,055	99,044	1,114,029
인천	58,193	142,174	110,931	48,108	-	12,262	775,065	100,033	1,246,766
광주	25,728	48,183	54,493	23,349	-	268,144	877,405	48,264	1,345,565
대전	43,197	85,493	82,970	55,255	1	240	831,624	48,328	1,147,109
울산	9,780	57,376	48,745	204,185	33	116,718	692,984	68,817	1,198,638
세종	8,486	16,231	9,684	7,627	-	-	72,267	16,764	131,059
경기	346,674	535,829	457,367	291,549	4,374	169,999	5,117,880	820,873	7,744,543
강원	103,709	154,653	72,454	32,304	-	3,494	361,759	229,315	957,687
충북	59,128	146,033	66,378	35,512	-	30,157	462,150	197,574	996,933
충남	278,422	184,379	153,790	76,946	-	18,269	902,161	278,205	1,892,172
전북	49,298	169,591	69,693	24,117	4,625	68	680,243	244,731	1,242,367
전남	70,759	239,373	1,337,817	109,594	258	751	1,504,677	517,298	3,780,526
경북	92,444	235,094	114,239	51,121	1,943	12,178	1,438,946	423,827	2,369,793
경남	78,012	209,673	102,551	69,873	-	2,546	747,150	368,248	1,578,053
제주	10,708	61,241	19,218	5,741	-	3,299	263,071	63,526	426,803
총계	1,457,926	2,842,113	3,331,469	1,791,106	20,229	1,804,555	24,064,911	3,968,470	39,280,780

Ⅴ. 공사규모별 공사건수 및 실적

〈표 Ⅴ-1〉 전년도대비 공사규모별 공사실적을 비교해 보면 500만원 미만 공사 건이 증가한 것에 비하여 총 공사금액은 감소하고 100억원 이상 구간에서 공사 건 및 공사금액이 증가했다.

〈표 Ⅴ-1〉 전년도대비 공사규모별 공사건수 및 실적

(단위 : 건, %, 백만원)

구 분	2023년도		2024년도		증 감	
	건 수	금 액	건 수	금 액	건 수	금 액
5백만원미만	631,202	927,997	669,676	913,192	6.1	-1.6
5백만원이상	128,627	920,065	115,527	827,506	-10.2	-10.1
1천만원이상	93,591	1,310,098	98,752	1,365,092	5.5	4.2
2천만원이상	26,070	631,131	26,542	635,072	1.8	0.6
3천만원이상	16,070	557,053	15,368	531,916	-4.4	-4.5
4천만원이상	12,052	538,845	11,565	518,366	-4.0	-3.8
5천만원이상	25,976	1,836,934	26,833	1,912,839	3.3	4.1
1억원이상	30,070	4,965,814	30,096	4,976,401	0.1	0.2
3억원이상	6,257	2,418,951	6,620	2,544,263	5.8	5.2
5억원이상	5,606	3,950,695	5,536	3,862,720	-1.3	-2.2
10억원이상	3,325	4,615,626	3,236	4,512,118	-2.7	-2.2
20억원이상	1,054	2,543,688	1,152	2,802,768	9.3	10.2
30억원이상	771	2,954,465	856	3,268,851	11.0	10.6
50억원이상	499	3,349,564	532	3,590,976	6.6	7.2
100억원이상	235	5,036,266	313	7,018,699	33.2	39.4
계	981,405	36,557,192	1,012,604	39,280,780	3.2	7.5

〈표 Ⅴ-2〉 공사규모를 업종별로 분석하면, 1천만원 미만의 소규모 공사건수는 전문업체가 659,195건, 겸업체는 126,008건을 기록했다. 이는 총 785,203건으로 실적금액비율로는 4.4%에 불과하나 공사건수로는 전체공사의 77.5%에 해당한다. 이를 토대로 많은 전기공사업체가 건당 1천만원 미만의 공사를 주로 하고 있음을 알 수 있다.

또한 〈표 Ⅴ-4〉를 보면 500만원 미만의 업체수가 1,622개사로 전체의 8.5%를 차지하고, 3천만원 미만의 업체 수는 9,419개사로 전체의 49.5%를 차지한 것으로 조사되었다. 반면 100억원 이상의 공사실적업체는 15개사로 전기공사업계에서 빈익빈부익부 현상이 나타나고 있음을 알 수 있다.

〈표 V-2〉 공사규모별 업종별, 건수 실적

(단위 : 건, %, 백만원)

구 분	전문업				겸 업				합 계			
	건 수	구성비율	금 액	구성비율	건 수	구성비율	금 액	구성비율	건 수	구성비율	금 액	구성비율
5백만원미만	561,819	66.4	760,248	2.4	107,857	64.9	152,944	2.0	669,676	66.1	913,192	2.3
5백만원이상	97,376	11.5	699,355	2.2	18,151	10.9	128,152	1.7	115,527	11.4	827,506	2.1
1천만원이상	82,003	9.7	1,131,157	3.6	16,749	10.1	233,935	3.1	98,752	9.8	1,365,092	3.5
2천만원이상	21,904	2.6	523,883	1.7	4,638	2.8	111,190	1.5	26,542	2.6	635,072	1.6
3천만원이상	12,744	1.5	441,494	1.4	2,624	1.6	90,422	1.2	15,368	1.5	531,916	1.4
4천만원이상	9,406	1.1	421,410	1.3	2,159	1.3	96,956	1.3	11,565	1.1	518,366	1.3
5천만원이상	21,875	2.6	1,558,638	4.9	4,958	3.0	354,201	4.7	26,833	2.7	1,912,839	4.9
1억원이상	24,557	2.9	4,062,015	12.8	5,539	3.3	914,386	12.0	30,096	3.0	4,976,401	12.7
3억원이상	5,407	0.6	2,080,343	6.6	1,213	0.7	463,921	6.1	6,620	0.7	2,544,263	6.5
5억원이상	4,469	0.5	3,113,078	9.8	1,067	0.6	749,642	9.9	5,536	0.6	3,862,720	9.8
10억원이상	2,624	0.3	3,642,950	11.5	612	0.4	869,168	11.4	3,236	0.3	4,512,118	11.5
20억원이상	956	0.1	2,333,807	7.4	196	0.1	468,961	6.2	1,152	0.1	2,802,768	7.1
30억원이상	682	0.1	2,614,695	8.3	174	0.1	654,157	8.6	856	0.1	3,268,851	8.3
50억원이상	425	0.1	2,881,450	9.1	107	0.1	709,526	9.3	532	0.1	3,590,976	9.1
100억원이상	260	0.0	5,420,500	17.1	53	0.0	1,598,199	21.0	313	0.0	7,018,699	17.9
총 계	846,507	100	31,685,020	100	166,097	100	7,595,759	100	1,012,604	100	39,280,780	100

〈표 V-3〉 공사규모별 발주기관별 공사건수

(단위 : 건수)

구 분	정부기관	자치단체	공공단체	국영기업	외국기관	해외	민 간	한전	계
5백만원미만	19,304	77,902	44,339	1,079	11	-	412,866	114,175	669,676
5백만원이상	2,580	14,324	4,690	450	6	8	54,484	38,985	115,527
1천만원이상	2,973	14,501	3,816	508	14	17	34,130	42,793	98,752
2천만원이상	1,139	4,059	1,443	302	9	14	16,602	2,974	26,542
3천만원이상	834	2,258	737	94	7	8	11,000	430	15,368
4천만원이상	671	2,206	788	123	8	9	7,345	415	11,565
5천만원이상	1,519	4,126	1,474	304	17	43	18,213	1,137	26,833
1억원원이상	1,668	3,902	1,748	506	42	79	20,115	2,036	30,096
3억원이상	433	917	499	220	12	30	3,876	633	6,620
5억원이상	304	635	486	254	9	45	3,235	568	5,536
10억원이상	145	201	258	171	-	28	1,891	542	3,236
20억원이상	23	29	79	83	-	30	704	204	1,152
30억원이상	14	18	60	68	-	29	621	46	856
50억원이상	9	-	54	63	-	32	361	13	532
100억원이상	8	-	48	16	-	49	187	5	313
총공사건수	31,624	125,078	60,519	4,241	135	421	585,630	204,956	1,012,604

〈표 V-4〉 3)실적규모별 지역별 업체수

(단위 : 개사)

구분	서울	부산	대구	인천	광주	대전	울산	세종	경기	강원	충북	충남	전북	전남	경북	경남	제주	계
5백만원미만	101	57	75	53	57	29	24	7	284	123	80	114	113	152	188	121	44	1,622
5백만원이상	165	107	94	73	86	66	49	15	514	194	138	184	135	239	242	252	59	2,612
1천만원이상	291	166	137	126	105	120	74	15	665	217	150	221	195	215	281	266	90	3,334
2천만원이상	187	106	91	70	57	60	34	10	404	107	72	114	100	139	109	137	54	1,851
3천만원이상	119	76	58	74	41	42	25	7	272	72	57	64	71	104	90	101	34	1,307
4천만원이상	108	44	31	58	35	23	19	7	207	58	51	55	64	68	68	66	21	983
5천만원이상	327	138	94	133	95	84	75	11	559	132	97	170	191	204	173	166	53	2,702
1억원원이상	345	146	110	137	109	106	54	15	668	118	107	184	187	241	187	185	52	2,951
3억원이상	93	30	23	41	27	18	16	8	185	20	22	49	37	69	60	23	8	729
5억원이상	94	23	10	30	17	20	10	×	133	28	14	34	27	33	42	31	6	554
10억원이상	49	6	4	4	12	6	4	×	60	7	4	10	10	22	12	5	3	220
20억원이상	18	3	×	×	5	3	4	×	18	×	×	×	×	3	×	×	×	68
30억원이상	26	3	-	×	×	×	×	-	18	×	3	×	-	×	×	×	-	65
50억원이상	8	-	×	-	-	×	×	-	9	-	×	×	-	×	-	-	-	24
100억원이상	7	×	-	-	-	-	-	-	3	-	-	-	-	×	×	×	-	15
총공사건수	1,938	907	729	802	647	579	392	100	3,999	1,079	797	1,204	1,132	1,493	1,457	1,357	425	19,037

〈표 V-5〉 공사규모별 발주기관별 공사실적

(단위 : 백만원)

구 분	정부기관	자치단체	공공단체	국영기업	외국기관	해 외	민 간	한국전력	계
5백만원미만	30,142	88,336	38,702	1,802	30	-	424,198	329,983	913,192
5백만원이상	19,081	99,736	33,014	3,463	38	67	372,260	299,847	827,506
1천만원이상	45,566	226,189	58,346	7,865	197	244	482,481	544,205	1,365,092
2천만원이상	27,278	94,903	34,188	6,874	227	359	403,852	67,391	635,072
3천만원이상	29,005	78,639	25,751	3,265	242	276	379,974	14,763	531,916
4천만원이상	30,179	99,398	35,502	5,556	355	412	328,379	18,584	518,366
5천만원이상	108,168	292,415	105,258	21,838	1,194	3,141	1,298,128	82,697	1,912,839
1억원이상	295,299	665,809	303,323	92,238	7,215	15,134	3,242,333	355,050	4,976,401
3억원이상	163,371	353,196	192,891	86,145	4,468	11,767	1,490,066	242,359	2,544,263
5억원이상	214,036	432,888	342,824	182,032	6,263	32,055	2,247,296	405,326	3,862,720
10억원이상	192,447	268,314	353,806	235,911	-	39,478	2,645,379	776,783	4,512,118
20억원이상	54,704	69,245	192,058	204,175	-	74,171	1,722,092	486,322	2,802,768
30억원이상	56,268	73,044	228,205	261,540	-	114,729	2,368,869	166,196	3,268,851
50억원이상	58,101	-	362,751	437,732	-	234,810	2,415,110	82,472	3,590,976
100억원이상	134,281	-	1,024,850	240,671	-	1,277,911	4,244,494	96,492	7,018,699
총실적금액	1,457,926	2,842,113	3,331,469	1,791,106	20,229	1,804,555	24,064,911	3,968,470	39,280,780

3) 표 V-4는 업체의 전기공사 기성액을 공사건수로 나눈 '공사 1건당 평균 기성액'을 실적규모로 하여 작성됨.

Ⅵ. 계약방법별 공사건수 및 실적

〈표 Ⅵ-1〉의 계약방법별 공사실적을 보면, 일반경쟁에 의한 공사건수는 금년도 140,895건으로 전년도 70,769건에 비해 두배 가까이 증가하였으나 공사금액은 전년도에 비해 4.1% 증가한 11조 4천억으로 비교적 작은 규모의 공사에도 일반경쟁으로 계약하였음을 보여준다. 제한경쟁에 의한 실적금액은 지난해에 비해 2.7% 증가하였다. 지명경쟁에 의한 실적금액은 대폭 상승 하였고 수의계약에 의한 공사실적은 전체 34.4%를 차지하나 전체의 공사건수는 633,944건으로 전체 공사건의 62.6%로 여전히 가장 많은 비중을 차지하여, 아직도 수의계약에 의한 공사 비중이 크다는 것을 알 수 있다.

〈표 Ⅵ-1〉 전년도대비 계약방법별 공사건수 및 실적

(단위 : 건수, %, 백만원)

계약방법 \ 년도	2023년도		2024년도		전년대비 금액증감율
	건 수	금 액	건 수	금 액	
일반경쟁	70,769	10,938,153	140,895	11,384,842	4.1
제한경쟁	252,625	7,624,080	211,123	7,828,173	2.7
지명경쟁	31,404	5,694,171	26,642	6,556,034	15.1
수의계약	626,607	12,300,788	633,944	13,511,730	9.8
계	981,405	36,557,192	1,012,604	39,280,780	7.5

〈표 Ⅵ-2〉 계약방법별 업종(전문, 겸업)별 공사건수 및 실적

(단위 : 건수, %, 백만원)

구 분	전 문 업				겸 업				합 계			
	건 수	구성비율	금 액	구성비율	건 수	구성비율	금 액	구성비율	건 수	구성비율	금 액	구성비율
일반경쟁	130,907	15.5	9,335,065	29.5	9,988	6.0	2,049,778	27.0	140,895	13.9	11,384,842	29.0
제한경쟁	185,161	21.9	6,304,710	19.9	25,962	15.6	1,523,463	20.1	211,123	20.9	7,828,173	19.9
지명경쟁	22,785	2.7	5,367,460	16.9	3,857	2.3	1,188,574	15.7	26,642	2.6	6,556,034	16.7
수의계약	507,654	60.0	10,677,786	33.7	126,290	76.0	2,833,944	37.3	633,944	62.6	13,511,730	34.4
계	846,507	100	31,685,020	100	166,097	100	7,595,759	100	1,012,604	100	39,280,780	100

〈표 Ⅵ-3〉 발주처별 계약방법별 공사건수 및 실적

(단위 : 건수, 백만원)

구분	일반경쟁		제한경쟁		지명경쟁		수의계약		총 계	
	건 수	금 액	건 수	금 액	건 수	금 액	건 수	금 액	건 수	금 액
정부기관	2,907	760,235	1,879	371,650	158	41,272	26,680	284,769	31,624	1,457,926
자치단체	7,444	1,000,549	18,168	826,341	206	17,812	99,260	997,410	125,078	2,842,113
공공단체	3,021	809,974	2,230	788,548	382	118,630	54,886	1,614,317	60,519	3,331,469
국영기업	652	511,676	925	626,287	164	154,053	2,500	499,089	4,241	1,791,106
외국기관	9	1,907	33	7,211	23	2,481	70	8,629	135	20,229
해외	117	721,413	42	180,330	162	861,068	100	41,744	421	1,804,555
민간	124,369	7,207,184	11,283	1,746,966	25,456	5,334,849	424,522	9,775,912	585,630	24,064,911
한전	2,376	371,904	176,563	3,280,839	91	25,867	25,926	289,860	204,956	3,968,470
총계	140,895	11,384,842	211,123	7,828,173	26,642	6,556,034	633,944	13,511,730	1,012,604	39,280,780

〈표 Ⅵ-4〉 공사규모별 계약방법별 공사건수 및 실적

(단위 : 건수, 백만원)

구분	일반경쟁		제한경쟁		지명경쟁		수의계약		총 계	
	건 수	금 액	건 수	금 액	건 수	금 액	건 수	금 액	건 수	금 액
5백만원미만	84,139	15,460	105,345	305,811	7,282	7,374	472,910	584,547	669,676	913,192
5백만원이상	13,292	92,126	41,868	318,450	5,552	37,465	54,815	379,466	115,527	827,506
1천만원이상	10,394	146,849	43,739	560,524	3,159	45,891	41,460	611,828	98,752	1,365,092
2천만원이상	5,172	126,839	4,134	95,605	1,748	41,498	15,488	371,131	26,542	635,072
3천만원이상	3,478	120,744	1,281	44,244	1,074	37,037	9,535	329,891	15,368	531,916
4천만원이상	2,566	115,013	933	41,988	908	40,694	7,158	320,671	11,565	518,366
5천만원이상	7,385	528,275	3,365	244,898	1,984	140,979	14,099	998,687	26,833	1,912,839
1억원이상	8,371	1,409,070	5,879	1,053,182	2,247	388,539	13,599	2,125,610	30,096	4,976,401
3억원이상	2,158	829,261	1,739	670,129	696	267,052	2,027	777,822	6,620	2,544,263
5억원이상	1,893	1,324,735	1,439	1,009,880	689	496,865	1,515	1,031,241	5,536	3,862,720
10억원이상	1,131	1,574,520	862	1,212,098	567	798,965	676	926,534	3,236	4,512,118
20억원이상	373	910,120	284	678,994	264	649,460	231	564,195	1,152	2,802,768
30억원이상	279	1,072,232	155	581,620	249	949,513	173	665,486	856	3,268,851
50억원이상	168	1,131,367	64	417,432	141	970,489	159	1,071,688	532	3,590,976
100억원이상	96	1,988,233	36	593,318	82	1,684,214	99	2,752,934	313	7,018,699
총 계	140,895	11,384,842	211,123	7,828,173	26,642	6,556,034	633,944	13,511,730	1,012,604	39,280,780

Ⅶ. 공사규모별 원·하도급 공사건수 및 실적, 공종세분류 실적

〈표 Ⅶ-1〉의 원·하도급 공사실적을 보면, 원도급의 경우 금액대비 공사건수 구성비율이 5백만원 미만이 67.6%를 차지한 반면 하도급의 경우 5백만원 미만이 11.7%를 차지해 원도급과 큰 차이를 나타냈다. 그 외에 눈에 띄는 점은 5억원 이상 공사의 구간에서 원도급은 금액의 57.4%를 차지하고 있고 하도급은 80.5%, 전체로는 63.8%를 차지해 가장 많은 공사가 이 구간에 속해 있음을 보여주었다. 하도급의 총 공사건수는 26,262건으로 전체의 2.6%, 하도급 금액으로는 10조 824억원으로 27.6%를 나타냈으며 이는 전년대비 약 11.4% 증가한 수치이다. (자가공사는 원도급 공사에 포함하여 집계하였음)

〈표 Ⅶ-1〉 공사규모별 도급별 공사건수 및 실적

(단위 : 건수, %, 백만원)

업종별 / 공사규모	원도급				하도급				합 계			
	건 수	구성비율	금 액	구성비율	건 수	구성비율	금 액	구성비율	건 수	구성비율	금 액	구성비율
5백만원미만	666,611	67.6	907,544	3.2	3,065	11.7	5,648	0.1	669,676	66.1	913,192	2.3
5백만원이상	113,948	11.6	815,983	2.9	1,579	6.0	11,523	0.1	115,527	11.4	827,506	2.1
1천만원이상	96,840	9.8	1,337,680	4.7	1,912	7.3	27,412	0.3	98,752	9.8	1,365,092	3.5
2천만원이상	25,337	2.6	605,496	2.1	1,205	4.6	29,576	0.3	26,542	2.6	635,072	1.6
3천만원이상	14,440	1.5	499,612	1.8	928	3.5	32,303	0.3	15,368	1.5	531,916	1.4
4천만원이상	10,115	1.0	452,361	1.6	1,450	5.5	66,005	0.6	11,565	1.1	518,366	1.3
5천만원이상	21,625	2.2	1,547,196	5.4	5,208	19.8	365,643	3.4	26,833	2.7	1,912,839	4.9
1억원이상	24,545	2.5	4,023,639	14.1	5,551	21.1	952,762	8.8	30,096	3.0	4,976,401	12.7
3억원이상	5,021	0.5	1,927,152	6.8	1,599	6.1	617,111	5.7	6,620	0.7	2,544,263	6.5
5억원이상	3,985	0.4	2,763,231	9.7	1,551	5.9	1,099,490	10.2	5,536	0.6	3,862,720	9.8
10억원이상	2,200	0.2	3,044,410	10.7	1,036	3.9	1,467,708	13.6	3,236	0.3	4,512,118	11.5
20억원이상	711	0.1	1,721,330	6.1	441	1.7	1,081,438	10.0	1,152	0.1	2,802,768	7.1
30억원이상	446	0.1	1,697,945	6.0	410	1.6	1,570,906	14.5	856	0.1	3,268,851	8.3
50억원이상	316	0.0	2,147,976	7.6	216	0.8	1,443,000	13.3	532	0.1	3,590,976	9.1
100억원이상	202	0.0	4,964,666	17.5	111	0.4	2,054,033	19.0	313	0.0	7,018,699	17.9
총 계	986,342	100	28,456,221	100	26,262	100	10,824,559	100	1,012,604	100	39,280,780	100

〈표 Ⅷ-2〉 발주기관별 업종(전문, 겸업)별 도급방법별 내역

(단위 : 건, 백만원)

구 분	전문업				겸 업				합 계	
	원도급		하도급		원도급		하도급			
	공사 건수	공사 금액	공사 건수	공사 금액	공사 건수	공사 금액	공사 건수	공사 금액	공사 건수	공사 금액
정부기관	23,375	1,147,370	451	67,109	7,723	216,178	75	27,270	31,624	1,457,926
자치단체	104,619	2,252,123	261	56,188	20,122	524,021	76	9,782	125,078	2,842,113
공공단체	51,556	2,716,454	506	183,298	8,279	381,465	178	50,252	60,519	3,331,469
국영기업	3,007	1,340,553	390	217,821	769	207,903	75	24,830	4,241	1,791,106
외국기관	51	6,944	64	9,098	13	2,894	7	1,293	135	20,229
해 외	172	838,101	191	767,843	17	90,974	41	107,637	421	1,804,555
민 간	464,650	11,459,395	19,435	7,194,856	97,322	3,417,556	4,223	1,993,104	585,630	24,064,911
한국전력	177,530	3,327,960	249	99,908	27,137	526,333	40	14,270	204,956	3,968,470
계	824,960	23,088,898	21,547	8,596,122	161,382	5,367,322	4,715	2,228,437	1,012,604	39,280,780

〈표 Ⅷ-3〉 계약방법별 업종(전문, 겸업)별 도급별, 공사건수 및 실적

(단위 : 건, 백만원)

구 분		일반경쟁	제한경쟁	지명경쟁	수의계약	총 계
공사건수	전문업	130,907	185,161	22,785	507,654	846,507
	겸 업	9,988	25,962	3,857	126,290	166,097
	계	140,895	211,123	26,642	633,944	1,012,604
공사실적	전문업	9,335,065	6,304,710	5,367,460	10,677,786	31,685,020
	겸 업	2,049,778	1,523,463	1,188,574	2,833,944	7,595,759
	계	11,384,842	7,828,173	6,556,034	13,511,730	39,280,780
도급별건수	원도급	132,471	209,487	21,643	622,741	986,342
	하도급	8,424	1,636	4,999	11,203	26,262
	계	140,895	211,123	26,642	633,944	1,012,604
도급별금액	원도급	8,083,881	6,795,329	2,354,512	11,222,498	28,456,221
	하도급	3,300,961	1,032,843	4,201,522	2,289,232	10,824,559
	계	11,384,842	7,828,173	6,556,034	13,511,730	39,280,780

〈표 Ⅶ-4〉 공종세분류별 업종별 공사건수, 실적

(단위 : 건, 백만원)

구 분	공사명		전문업		겸 업		합 계	
			공사건수	공사실적	공사건수	공사실적	공사건수	공사실적
발전설비공사	원자력		257	1,175,021	51	40,726	308	1,215,747
	화력		763	1,206,651	170	78,227	933	1,284,878
	풍력		64	101,139	18	11,917	82	113,057
	수력		65	54,900	11	1,453	76	56,353
	조력		42	3,894	16	1,249	58	5,143
	태양에너지		34,949	3,061,261	8,399	867,808	43,348	3,929,069
	내연		105	30,594	26	2,385	131	32,979
	열병합		484	170,445	45	23,120	529	193,566
	기타		678	258,668	147	45,043	825	303,711
소계			37,407	6,062,573	8,883	1,071,929	46,290	7,134,503
송전설비공사	154kV 미만	가공송전설비공사	45	23,032	5	830	50	23,863
		지중송전설비공사	43	40,074	11	4,093	54	44,167
		물밑송전설비공사	3	66,277	3	16,367	6	82,644
		터널 내 전선로 공사	X	X	-	-	X	X
		유지보수 단가계약	3	757	-	-	3	757
		달리 분류되지 않는 전기공사	61	2,756	3	3,382	64	6,139
	154kV 이상 ~ 345kV 미만	가공송전설비공사	286	250,747	31	35,635	317	286,382
		지중송전설비공사	262	314,653	65	85,151	327	399,804
		물밑송전설비공사	5	9,521	X	X	7	10,453
		터널내 전선로공사	X	X	-	-	X	X
		유지보수 단가계약	44	19,109	4	3,282	48	22,391
		달리 분류되지 않는 전기공사	7	1,010	-	-	7	1,010
	345kV 이상 ~ 765kV 미만	가공송전설비공사	106	343,016	21	47,370	127	390,387
		지중송전설비공사	33	22,622	7	25,748	40	48,369
		물밑송전설비공사	-	-	-	-	-	-
		터널내 전선로공사	-	-	-	-	-	-
		유지보수 단가계약	7	3,075	-	-	7	3,075
		달리 분류되지 않는 전기공사	7	140,728	X	X	8	141,606
	756kV 이상	가공송전설비공사	13	30,461	X	X	14	30,514
	기타 송전 설비	가공송전설비공사	66	9,364	3	61	69	9,425
		지중송전설비공사	35	33,969	6	852	41	34,820
		물밑송전설비공사	-	-	-	-	-	-
		터널내 전선로공사	X	X	-	-	X	X
		유지보수 단가계약	5	3,434	3	2,774	8	6,208
		달리 분류되지 않는 전기공사	17	2,577	5	235	22	2,812
소계			1,051	1,318,465	171	227,643	1,222	1,546,108
변전설비공사	22.9kV 이상 ~ 154kV 미만	변전설비기초	148	10,529	6	1,481	154	12,010
		모선설비공사	29	4,099	X	X	30	7,565
		변전기기설치공사	734	100,738	98	8,992	832	109,730
		제어 및 보호설비설치	62	4,735	6	746	68	5,481
		차단기설치	56	6,690	11	380	67	7,070
		유지보수단가계약	33	12,871	10	748	43	13,619
		달리 분류되지 않는 전기공사	268	37,425	35	1,712	303	39,137

구 분	공사명		전문업		겸 업		합 계	
			공사건수	공사실적	공사건수	공사실적	공사건수	공사실적
변전설비공사	154kV 이상 ~ 345kV 미만	변전설비기초	55	21,865	4	3,292	59	25,158
		모선설비공사	18	6,146	-	-	18	6,146
		변전기기설치공사	240	106,017	52	28,262	292	134,278
		제어 및 보호설비설치	47	13,392	7	1,367	54	14,759
		차단기설치	73	15,602	8	7,062	81	22,664
		유지보수단가계약	55	46,211	5	6,581	60	52,792
		달리 분류되지 않는 전기공사	266	52,572	18	2,392	284	54,963
	345kV 이상 ~ 765kV 미만	변전설비기초	25	40,292	X	X	26	42,104
		모선설비공사	X	X	-	-	X	X
		변전기기설치공사	64	20,762	8	3,272	72	24,035
		제어 및 보호설비설치	14	6,465	X	X	16	6,951
		차단기설치	13	7,101	X	X	15	7,694
		유지보수단가계약	12	20,349	-	-	12	20,349
		달리 분류되지 않는 전기공사	57	30,109	X	X	58	30,840
	765kV 이상	변전설비기초	X	X	X	X	X	X
		모선설비공사	-	-	-	-	-	-
		변전기기설치공사	20	4,347	X	X	22	4,613
		제어 및 보호설비설치	X	X	-	-	X	X
		차단기설치	-	-	-	-	-	-
		유지보수 단가계약공사	X	X	-	-	X	X
		달리 분류되지 않는 전기공사	9	1,606	-	-	9	1,606
	기타 변전 설비	변전설비기초	17	11,448	8	969	25	12,417
		모선설비공사	X	X	-	-	X	X
		변전기기설치공사	129	9,781	18	6,030	147	15,811
		제어 및 보호설비설치	20	862	3	319	23	1,182
		차단기설치	22	524	4	126	26	650
		유지보수단가계약	14	18,895	X	X	16	25,266
		달리 분류되지 않는 전기공사	178	30,426	17	5,896	195	36,322
소 계			2,684	642,988	330	94,541	3,014	737,529
배전설비공사	6,600V 미만	가공배전설비	876	30,816	57	4,736	933	35,551
		지중배전설비	230	14,320	24	2,209	254	16,528
		물밑배전설비	X	X	-	-	X	X
		터널 내 전선로	X	X	-	-	X	X
		고압단가계약	3,139	29,064	1,173	8,190	4,312	37,254
		저압단가계약	10,467	256,880	1,958	57,940	12,425	314,820
		달리 분류되지 않는 전기공사	229	11,107	41	1,649	270	12,755
	6,600V 이상 ~ 22,900V 미만	가공배전설비	15,252	322,529	2,230	45,447	17,482	367,976
		지중배전설비	4,668	466,898	378	82,263	5,046	549,161
		물밑배전설비	X	X	X	X	3	860
		터널 내 전선로	6	866	X	X	7	872
		고압단가계약	116,550	1,230,479	15,697	155,960	132,247	1,386,439
		저압단가계약	1,319	34,720	59	1,362	1,378	36,082
		달리 분류되지 않는 전기공사	244	36,938	93	14,121	337	51,059
	기타 배전 설비	가공배전설비	196	14,669	33	1,924	229	16,593
		지중배전설비	709	52,717	50	9,062	759	61,779
		물밑배전설비	X	X	X	X	X	X
		터널내 전선로공사	-	-	3	1,690	3	1,690
		고압단가계약	2,244	20,530	6	4,448	2,250	24,978
		저압단가계약	3,546	62,722	719	11,460	4,265	74,182
		달리 분류되지 않는 전기공사	518	34,123	1,067	24,921	1,585	59,044
소 계			160,198	2,619,641	23,591	428,101	183,789	3,047,743

구 분	공사명		전문업		겸 업		합 계	
			공사건수	공사실적	공사건수	공사실적	공사건수	공사실적
산업 시설물 전기 설비 공사	환경 시설물	환경시설물관련 건축물전기설비	760	110,236	187	24,341	947	134,577
		집진기관련전기설비	102	3,160	46	1,070	148	4,230
		상수도 전기설비	582	30,774	178	7,423	760	38,197
		하수종말처리장설비	611	53,048	304	17,648	915	70,696
		폐기물 처리시설	254	62,152	96	16,982	350	79,134
		달리 분류되지 않은 전기설비	418	34,426	355	11,723	773	46,149
		유지보수 단가계약	66	12,478	14	366	80	12,844
	공장 시설물	공장관련 건축물	26,268	3,749,530	5,894	1,530,824	32,162	5,280,353
		정유 및 가스시설	733	413,286	202	63,450	935	476,736
		제철소 전기설비	1,181	346,906	553	126,400	1,734	473,306
		달리 분류되지 않은 전기설비	5,815	599,793	2,022	262,268	7,837	862,061
		유지보수 단가계약	2,746	283,549	386	25,428	3,132	308,977
소		계	39,536	5,699,339	10,237	2,087,922	49,773	7,787,261
건축 및 구조물 전기 설비 공사	주거용 건축물	아파트 5층 이상 15층 이하	1,325	371,843	257	65,810	1,582	437,653
		아파트 16층 이상	3,001	2,912,364	661	682,196	3,662	3,594,560
		5층 이하 단독주택	3,614	146,178	832	40,142	4,446	186,319
		주상복합 아파트 19층 이하	356	88,779	62	30,361	418	119,139
		주상복합 아파트 20층 이상	380	365,364	95	88,403	475	453,767
		전통양식 건축물	59	4,762	5	124	64	4,886
		달리 분류되지 않은 건축물	349,047	516,253	90,828	121,149	439,875	637,402
		유지보수 단가계약	29	19,095	9	3,243	38	22,339
	상업용 건축물	빌딩, 오피스텔 30층 이하	51,918	1,124,353	1,385	237,965	53,303	1,362,318
		빌딩, 오피스텔 31층 이상	479	89,850	87	96,502	566	186,351
		호텔 등, 기타 숙박시설	931	195,595	214	47,420	1,145	243,016
		백화점, 쇼핑센터, 상가, 시장	7,600	485,405	1,060	80,011	8,660	565,416
		달리 분류되지 않은 건축물	11,433	986,272	1,957	188,729	13,390	1,175,001
		유지보수 단가계약	723	23,021	754	4,348	1,477	27,369
	공공용 건축물	공공청사	4,057	385,929	1,286	85,668	5,343	471,598
		학교시설	12,147	908,419	3,512	224,347	15,659	1,132,766
		병원, 의료시설, 복지시설	2,484	267,007	658	75,532	3,142	342,539
		방송국, 공연시설	228	33,119	69	5,055	297	38,174
		박물관, 기념관, 전시시설, 유적건물	1,576	107,537	255	21,363	1,831	128,901
		달리 분류되지 않은 건축물	16,431	397,842	1,190	89,583	17,621	487,425
		유지보수 단가계약	147	11,663	30	3,109	177	14,772
		전원설비공사	742	47,998	178	7,831	920	55,828
	구조물 등 기타	공원 및 놀이시설	723	42,530	156	7,548	879	50,078
		경기장, 체육관, 운동장	555	61,964	191	18,743	746	80,706
		광고판 등 신호표지 설비	129	18,884	44	1,991	173	20,875
		달리 분류되지 않은 건축물	44,705	918,023	2,230	224,468	46,935	1,142,491
		유지보수 단가계약	1,234	35,367	50	43,551	1,284	78,918
소		계	516,053	10,565,415	108,055	2,495,192	624,108	13,060,607

구 분	공사명		전문업		겸 업		합 계	
			공사건수	공사실적	공사건수	공사실적	공사건수	공사실적
도로 전기 설비 공사	일반도로	가로등(보안등, 경관조명등)	19,114	324,870	1,509	69,436	20,623	394,306
		신호 및 표지설비	1,610	132,388	544	60,713	2,154	193,101
		교통관련 자동화 시스템	269	21,274	141	6,552	410	27,826
		기타전기설비	1,318	116,108	327	24,760	1,645	140,868
		유지보수 단가계약	572	24,197	93	5,216	665	29,414
	고속도로	가로등(보안등, 경관조명등)	92	62,859	18	3,225	110	66,084
		신호 및 표지설비	16	1,746	5	163	21	1,909
		교통관련 자동화 시스템	12	2,121	5	2,836	17	4,957
		기타전기설비	163	124,073	55	32,804	218	156,876
		유지보수 단가계약	40	15,041	18	5,313	58	20,354
	도로교량	가로등(보안등, 경관조명등)	91	7,856	18	473	109	8,330
		신호 및 표지설비	8	312	3	253	11	565
		교통관련 자동화 시스템	3	58	-	-	3	58
		기타전기설비	46	3,591	6	246	52	3,837
		유지보수 단가계약	5	339	-	-	5	339
	터널	가로등(보안등, 경관조명등)	79	29,726	26	9,129	105	38,854
		신호 및 표지설비	11	1,473	3	137	14	1,610
		교통관련 자동화 시스템	16	718	3	198	19	916
		기타전기설비	161	55,802	36	8,707	197	64,508
		유지보수 단가계약	4	240	X	X	5	260
	기타도로	가로등(보안등, 경관조명등)	582	40,331	163	6,263	745	46,594
		신호 및 표지설비	38	3,329	10	315	48	3,643
		교통관련 자동화 시스템	16	921	4	61	20	981
		기타전기설비	218	19,024	55	4,855	273	23,878
		유지보수 단가계약	46	1,433	16	657	62	2,090
소 계			24,530	989,830	3,059	242,330	27,589	1,232,160
공항, 항만 전기 설비 공사	공항 전기 설비	공항관련 건축 및 옥외설비	99	93,236	9	4,882	108	98,118
		전력공급설비	14	7,225	3	5,065	17	12,290
		활주로 전기공사	19	12,462	X	X	20	12,626
		항공등화관제설비	21	25,133	X	X	23	31,769
		조명타워 전기	X	X	-	-	X	X
		기타 전기설비	100	25,191	19	3,067	119	28,258
		유지보수 단가계약	X	X	-	-	X	X
	항만 전기 설비	항만관련 건축 및 옥외설비	146	24,006	60	7,480	206	31,485
		등대 전기공사	5	144	X	X	6	285
		항로 표지설비	5	28	X	X	6	285
		기타 전기설비	187	15,866	33	1,751	220	17,617
		유지보수 단가계약	23	561	-	-	23	561
소 계			621	204,283	129	29,443	750	233,726

구 분	공사명		전문업		겸 업		합 계	
			공사건수	공사실적	공사건수	공사실적	공사건수	공사실적
철도 전기 설비 공사	일반철도	변전소 설치	3	529	3	44	6	573
		전차선 설비	135	78,240	47	15,277	182	93,517
		신호설비	307	124,118	81	36,516	388	160,634
		기타철도 전기설비	213	75,655	42	10,927	255	86,582
		철도관련건축물전기	73	16,488	18	6,363	91	22,851
		유지보수 단가계약	3	16,690	X	X	5	16,739
	전기철도	변전소 설치	20	2,710	4	98	24	2,808
		전차선 설비	107	42,912	41	7,331	148	50,243
		신호설비	54	20,233	10	5,958	64	26,191
		기타철도 전기설비	79	32,254	18	8,614	97	40,868
		철도관련건축물전기	24	16,255	X	X	25	16,273
		유지보수 단가계약	X	X	-	-	X	X
	고속철도	변전소 설치	8	2,736	X	X	9	3,673
		전차선 설비	31	54,113	5	2,806	36	56,919
		신호설비	50	23,375	6	3,102	56	26,476
		기타철도 전기설비	78	57,841	16	14,994	94	72,834
		철도관련건축물전기	40	6,939	X	X	42	9,137
		유지보수 단가계약	X	X	-	-	X	X
	지하철도	변전소 설치	6	4,189	X	X	8	5,438
		전차선 설비	129	18,991	6	1,074	135	20,065
		신호설비	43	44,828	11	2,847	54	47,676
		기타철도 전기설비	67	18,455	17	3,649	84	22,104
		철도관련건축물전기	36	8,536	4	2,025	40	10,560
		유지보수 단가계약	3	310	-	-	3	310
	기타 철도 관련	변전소 설치	X	X	-	-	X	X
		전차선 설비	X	X	-	-	X	X
		신호설비	8	11,698	5	1,569	13	13,267
		기타철도 전기설비	35	8,122	15	2,658	50	10,780
		철도관련건축물전기	74	2,835	3	816	77	3,651
		유지보수 단가계약	X	X	-	-	X	X
소 계			1,632	689,646	360	131,117	1,992	820,763
기타전기설비			62,795	2,892,841	11,282	787,541	74,077	3,680,381
합 계			846,507	31,685,020	166,097	7,595,759	1,012,604	39,280,780

Ⅷ. 해외공사 건수 및 실적

우리협회에 신고된 해외공사실적은 약 1조9천2백억원으로 전년도 1조5천3백억원에 비해 실적금액은 약 25.4% 증가하였다. 그러나 해외공사 실적은 원도급과 하도급의 관계 및 업체에서 신고하지 않는 경우와 부적절하게 신고하는 경우가 많아 정확한 통계량 산출에 어려움이 있다.

〈표 Ⅷ-1〉 해외공사 지역별 업체수 및 공사건수 및 실적

(단위 : 건, 백만원)

구분	북 한		중 동		아시아		유럽		아프리카		오세아니아		아메리카		총 계	
	건수	실적	건수	실 적	건수	실 적	건수	실 적	건수	실 적	건수	실적	건수	실 적	건수	실 적
서울	-	-	39	560,716	75	165,342	7	79,937	×	48,333	-	-	28	302,125	151	1,156,454
부산	-	-	-	-	9	10,286	×	106	-	-	-	-	×	1,657	12	12,049
대구	-	-	-	-	9	15,465	×	10	-	-	-	-	×	384	11	15,859
인천	-	-	-	-	24	13,330	-	-	-	-	-	-	7	265	31	13,595
광주	-	-	-	-	16	40,921	4	10,451	-	-	-	-	19	217,507	39	268,879
대전	-	-	-	-	7	913	×	81	-	-	-	-	17	5,625	25	6,619
울산	-	-	9	47,751	×	16,111	10	27,338	×	533	-	-	3	25,070	25	116,802
세종	-	-	-	-	-	-	-	-	-	-	-	-	-	-	-	-
경기	-	-	25	10,913	54	35,853	27	43,056	9	10,066	-	-	41	103,617	156	203,504
강원	-	-	-	-	×	48	-	-	-	-	-	-	×	2,164	×	2,213
충북	-	-	-	-	×	355	8	11,682	-	-	-	-	11	18,388	21	30,426
충남	-	-	-	-	16	10,714	-	-	-	-	-	-	4	7,050	20	17,764
전북	-	-	-	-	×	113	-	-	-	-	-	-	-	-	×	113
전남	-	-	5	58,370	11	574	4	72	-	-	-	-	7	1,304	27	60,320
경북	-	-	×	186	12	5,854	-	-	×	63	-	-	×	6,167	15	12,270
경남	-	-	×	212	12	2,110	×	37	-	-	-	-	13	908	28	3,267
제주	-	-	-	-	×	3,299	-	-	-	-	-	-	-	-	×	3,299
총계	-	-	81	678,148	253	321,288	64	172,769	13	58,995	-	-	155	692,232	566	1,923,433

〈표 Ⅷ-2〉 해외공사 지역별 업체수

(단위 : 개사)

구분	북한	중동	아시아	유럽	아프리카	오세아니아	아메리카	계
서울	-	10	20	3	×	-	8	43
부산	-	-	3	×	-	-	×	5
대구	-	-	3	×	-	-	×	5
인천	-	-	5	-	-	-	×	7
광주	-	-	4	×	-	-	3	9
대전	-	-	×	×	-	-	×	3
울산	-	3	×	×	×	-	×	10
세종	-	-	-	-	-	-	-	-
경기	-	5	26	10	4	-	12	57
강원	-	-	×	-	-	-	×	×
충북	-	-	×	5	-	-	×	9
충남	-	-	5	-	-	-	×	6
전북	-	-	×	-	-	-	-	×
전남	-	×	×	×	-	-	×	6
경북	-	×	×	-	×	-	×	5
경남	-	×	3	×	-	-	5	11
제주	-	-	×	-	-	-	-	×
계	-	23	80	27	8	-	42	180

※ 한 지역의 업체가 북한지역과 해외지역에 공사한 경우 중복하여 산정하였음.
※ 국가데이터처가 발행한 건설업조사 지침서에 따라 북한에서의 공사는 해외공사로 분류하였음.

공종세분류별 공사건수 및 기성실적

일러두기

○. 본 통계자료집에 수록된 전기공사실적통계는 2024. 12. 31까지 등록한 전기공사업체 중 2024년도 1년간의 전기공사실적보고에 의한 실적이 있는 업체로만 집계한 결과임.

○. 본 통계자료집에서 분류한 전문업체란 전기공사를 주업으로 하는 전기공사업 등록업체를 말하며, 겸업체란 전기공사업 이외의 업종(토건, 포장, 철강, 소방, 통신, 설비, 전문건설, 해외 건설, 주택, 군납, 기술용역, 가스, 제조, 무역 등)을 겸업으로 하는 전기공사업체를 말함.

○. 시공지역별 공사규모별 계약방법별 공사실적, 시공지역별 공사규모별 발주기관별 공사실적, 발주기관별 공사규모별 계약방법별 공사실적에서는 해외공사건수 및 실적은 제외하였음.

○. 통계전반에 걸쳐 사용한 (-)의 기호는 내용 없음('0'을 일컬음)을 표기함.

○. 통계표 중 일부는 합계와 세목이 각각 반올림되었으므로 세목의 합계가 「합계」와 일치하지 않은 경우도 있으며, 공사건수 중 계약액만 있고 기성액이 없는 공사는 공사건수에서 제외하였음.

1. 시도별 공사규모별

The Actuality of Electrical Work Completed by City,

(단위 : 건, 백만원)

지역 / 공사규모 및 발주기관	전국 Total		서울 Seoul		부산 Busan		대구 Daegu	
	건수 Number	금액 Amount	건수 Number	금액 Amount	건수 Number	금액 Amount	건수 Number	금액 Amount
합 계	1,012,604	39,280,780	111,350	10,697,866	54,550	1,410,871	33,294	1,114,029
정 부 기 관	31,624	1,457,926	2,760	143,169	1,955	30,942	1,720	49,278
지 방 자 치 단 체	125,078	2,842,113	19,879	321,692	3,264	142,943	3,234	92,155
공 공 단 체	60,519	3,331,469	24,439	500,806	1,858	90,202	1,439	40,130
공 기 업	4,241	1,791,106	681	673,457	166	61,328	168	21,040
주 한 외 국 기 관	135	20,229	46	5,753	X	X	12	2,317
해 외 외 국 기 관	421	1,804,555	124	1,143,159	9	8,263	8	15,009
민 간	585,630	24,064,911	56,490	7,596,649	43,030	945,826	20,398	795,055
한 국 전 력	204,956	3,968,470	6,931	313,182	4,267	130,441	6,315	99,044
1 천 만 원 미 만	785,203	1,740,699	86,739	136,002	45,677	71,225	24,027	59,797
정 부 기 관	21,884	49,223	1,597	5,227	1,672	2,819	1,438	2,932
지 방 자 치 단 체	92,226	188,072	17,132	10,913	1,668	5,526	2,186	5,156
공 공 단 체	49,029	71,716	22,745	7,279	1,248	3,149	1,103	2,352
공 기 업	1,529	5,264	204	651	43	191	69	381
주 한 외 국 기 관	17	68	4	22	-	-	-	-
해 외 외 국 기 관	8	67	X	X	-	-	-	-
민 간	467,350	796,458	40,516	87,056	37,442	38,884	14,993	30,540
한 국 전 력	153,160	629,830	4,540	24,847	3,604	20,656	4,238	18,437
1천만원이상 ~ 4천만원미만	140,662	2,532,080	12,535	247,942	4,820	94,389	5,537	97,906
정 부 기 관	4,946	101,849	657	13,317	148	2,856	140	2,818
지 방 자 치 단 체	20,818	399,731	1,288	27,377	1,016	19,711	624	12,203
공 공 단 체	5,996	118,285	835	16,601	313	6,096	198	3,717
공 기 업	904	18,004	120	2,345	42	852	67	1,216
주 한 외 국 기 관	30	666	12	259	-	-	X	X
해 외 외 국 기 관	39	879	6	129	-	-	-	-
민 간	61,732	1,266,307	7,779	161,306	2,835	58,151	2,552	53,437
한 국 전 력	46,197	626,359	1,838	26,609	466	6,723	1,955	24,488
4천만원이상 ~ 5천만원미만	11,565	518,366	1,807	81,435	561	25,207	399	17,856
정 부 기 관	671	30,179	121	5,476	18	821	3	145
지 방 자 치 단 체	2,206	99,398	345	15,790	107	4,799	75	3,389
공 공 단 체	788	35,502	134	6,108	45	2,032	21	941
공 기 업	123	5,556	28	1,259	3	134	X	X
주 한 외 국 기 관	8	355	X	X	-	-	3	137
해 외 외 국 기 관	9	412	X	X	-	-	-	-
민 간	7,345	328,379	1,138	50,934	380	17,069	291	12,982
한 국 전 력	415	18,584	38	1,737	8	352	4	177
5천만원이상 ~ 1억원미만	26,833	1,912,839	3,261	228,741	1,192	83,828	1,196	88,055
정 부 기 관	1,519	108,168	139	9,740	52	3,655	39	2,830
지 방 자 치 단 체	4,126	292,415	399	26,862	163	11,286	119	8,427
공 공 단 체	1,474	105,258	211	14,838	78	5,868	37	2,593
공 기 업	304	21,838	32	2,290	14	1,060	5	346
주 한 외 국 기 관	17	1,194	10	684	-	-	X	X
해 외 외 국 기 관	43	3,141	5	327	X	X	-	-
민 간	18,213	1,298,128	2,349	165,497	841	58,924	964	71,416
한 국 전 력	1,137	82,697	116	8,503	43	2,961	31	2,381

발주기관별 공사실적(합계) [1]

Province, Scale of Work and Ordering Agency(Full and Part Time) [1]

(Unit : number, million won)

인천 Incheon		광주 Gwangju		대전 Daejeon		울산 Ulsan		City Province / Scale of work & Ordering Agency
건수 Number	금액 Amount	건수 Number	금액 Amount	건수 Number	금액 Amount	건수 Number	금액 Amount	
28,481	1,246,766	21,936	1,345,565	22,107	1,147,109	16,641	1,198,638	
1,614	58,193	662	25,728	979	43,197	145	9,780	
3,865	142,174	1,622	48,183	1,446	85,493	1,514	57,376	
1,159	110,931	995	54,493	2,096	82,970	704	48,745	
194	48,108	84	23,349	141	55,255	147	204,185	
-	-	-	-	X	X	10	33	
20	12,262	35	268,144	3	240	21	116,718	
17,692	775,065	14,290	877,405	14,292	831,624	12,652	692,984	
3,937	100,033	4,248	48,264	3,149	48,328	1,448	68,817	
19,485	52,201	15,855	53,463	15,403	48,689	11,116	33,728	
1,282	2,360	487	1,096	666	1,850	89	271	
2,451	6,370	1,027	3,101	817	2,310	891	2,779	
672	1,929	659	1,982	1,515	4,155	528	1,273	
68	254	36	115	35	213	57	96	
-	-	-	-	X	X	10	33	
-	-	-	-	X	X	-	-	
12,705	31,084	9,853	30,167	9,658	24,985	8,672	25,380	
2,307	10,204	3,793	17,002	2,710	15,166	869	3,897	
5,531	103,433	3,305	65,319	3,287	62,998	3,250	60,529	
144	3,024	71	1,398	153	2,902	30	695	
890	17,216	361	6,749	328	6,219	379	7,401	
250	5,008	189	3,811	367	6,845	76	1,629	
60	1,161	20	460	44	767	13	258	
-	-	-	-	-	-	-	-	
X	X	X	X	-	-	-	-	
2,748	57,743	2,316	48,164	2,039	41,494	2,268	44,991	
1,437	19,230	346	4,709	356	4,772	484	5,556	
463	20,888	270	12,215	306	13,663	247	11,118	
22	1,000	17	773	18	810	X	X	
91	4,123	35	1,590	33	1,479	38	1,708	
27	1,189	19	855	27	1,224	12	534	
X	X	5	226	4	175	-	-	
-	-	-	-	-	-	-	-	
-	-	-	-	-	-	-	-	
310	13,979	187	8,461	222	9,885	194	8,732	
11	506	7	308	X	X	X	X	
1,096	77,598	845	61,401	1,044	76,195	782	55,457	
50	3,538	40	2,851	50	3,631	10	715	
148	10,445	83	5,969	91	6,474	77	5,340	
47	3,331	47	3,514	52	3,805	27	2,014	
16	1,164	X	X	15	1,086	9	612	
-	-	-	-	-	-	-	-	
X	X	X	X	X	X	-	-	
791	55,917	615	45,107	818	59,797	630	44,701	
43	3,121	58	3,797	17	1,320	29	2,075	

1. 시도별 공사규모별

The Actuality of Electrical Work Completed by City,

(단위 : 건, 백만원)

지역 / 공사규모 및 발주기관	전국 Total		서울 Seoul		부산 Busan		대구 Daegu	
	건수 Number	금액 Amount	건수 Number	금액 Amount	건수 Number	금액 Amount	건수 Number	금액 Amount
1억원이상 ~ 3억원미만	30,096	4,976,401	3,519	602,974	1,471	248,895	1,498	240,012
정부기관	1,668	295,299	153	26,049	47	8,420	63	11,921
지방자치단체	3,902	665,809	491	85,587	205	34,410	169	28,749
공공단체	1,748	303,323	284	48,651	107	18,399	53	10,518
공기업	506	92,238	69	13,140	23	3,839	8	1,506
주한외국기관	42	7,215	13	2,233	-	-	4	536
해외외국기관	79	15,134	11	2,024	X	X	X	X
민간	20,115	3,242,333	2,309	391,542	1,016	171,179	1,153	178,068
한국전력	2,036	355,050	189	33,748	72	12,427	46	8,292
3억원이상 ~ 5억원미만	6,620	2,544,263	966	373,530	328	126,795	290	113,176
정부기관	433	163,371	40	15,523	8	3,051	19	7,010
지방자치단체	917	353,196	122	47,124	52	19,575	32	13,057
공공단체	499	192,891	71	27,073	29	11,246	9	3,513
공기업	220	86,145	38	15,122	12	4,787	8	3,231
주한외국기관	12	4,468	3	1,151	-	-	X	X
해외외국기관	30	11,767	7	2,768	X	X	X	X
민간	3,876	1,490,066	607	234,982	203	78,608	199	77,226
한국전력	633	242,359	78	29,787	22	8,845	19	7,521
5억원이상 ~ 10억원미만	5,536	3,862,720	889	634,001	254	175,534	208	144,978
정부기관	304	214,036	29	21,066	6	4,126	11	7,840
지방자치단체	635	432,888	71	49,313	39	26,008	27	18,582
공공단체	486	342,824	64	47,995	22	14,744	11	7,781
공기업	254	182,032	53	37,517	14	11,159	4	3,371
주한외국기관	9	6,263	X	X	X	X	X	X
해외외국기관	45	32,055	11	8,222	3	2,362	X	X
민간	3,235	2,247,296	599	427,295	147	101,597	144	98,889
한국전력	568	405,326	60	41,280	22	14,612	9	7,166
10억원이상 ~ 20억원미만	3,236	4,512,118	643	907,062	163	231,990	70	92,619
정부기관	145	192,447	18	22,767	4	5,193	6	7,098
지방자치단체	201	268,314	20	25,244	12	15,186	X	X
공공단체	258	353,806	45	63,079	14	19,367	7	8,715
공기업	171	235,911	36	48,386	6	7,997	X	X
주한외국기관	-	-	-	-	-	-	-	-
해외외국기관	28	39,478	6	8,380	-	-	-	-
민간	1,891	2,645,379	471	670,609	105	151,382	45	59,963
한국전력	542	776,783	47	68,596	22	32,866	8	11,909
20억원이상 ~ 30억원미만	1,152	2,802,768	323	794,673	34	81,597	29	69,874
정부기관	23	54,704	X	X	-	-	-	-
지방자치단체	29	69,245	7	16,285	X	X	-	-
공공단체	79	192,058	19	46,922	-	-	-	-
공기업	83	204,175	23	57,317	5	11,963	X	X
주한외국기관	-	-	-	-	-	-	-	-
해외외국기관	30	74,171	16	40,611	X	X	-	-
민간	704	1,722,092	241	594,631	23	54,210	24	57,757
한국전력	204	486,322	16	36,419	3	7,868	3	6,926

발주기관별 공사실적(합계) [2]

Province, Scale of Work and Ordering Agency(Full and Part Time) [2]

(Unit : number, million won)

인천 Incheon		광주 Gwangju		대전 Daejeon		울산 Ulsan		City Province / Scale of work & Ordering Agency
건수 Number	금액 Amount	건수 Number	금액 Amount	건수 Number	금액 Amount	건수 Number	금액 Amount	
1,192	202,432	1,032	168,856	1,462	237,557	733	125,637	
73	13,834	29	4,871	62	11,324	6	1,162	
187	32,029	93	15,499	112	20,277	91	16,348	
82	14,357	46	7,664	83	14,964	37	6,561	
24	4,235	3	591	22	3,936	14	2,888	
-	-	-	-	-	-	-	-	
8	1,586	X	X	X	X	4	946	
740	123,094	832	135,624	1,144	180,293	546	92,054	
78	13,297	27	4,298	38	6,611	35	5,677	
.	.	.	.	.	.	.	.	
251	98,170	192	73,309	254	96,461	167	64,144	
19	7,291	6	2,095	18	6,798	4	1,579	
41	15,817	10	3,968	32	12,643	20	7,494	
20	7,579	9	3,326	16	6,343	6	2,299	
X	X	5	1,961	5	1,903	11	4,509	
-	-	-	-	-	-	-	-	
X	X	X	X	-	-	X	X	
140	55,075	155	59,356	172	64,625	115	43,759	
29	11,470	5	1,740	11	4,149	10	4,060	
.	.	.	.	.	.	.	.	
260	180,245	214	146,636	169	118,333	156	108,717	
16	11,282	6	4,456	6	4,686	X	X	
42	30,028	10	6,806	22	14,764	13	8,511	
40	26,313	12	8,221	19	14,066	5	3,669	
10	6,853	7	5,314	4	3,260	10	7,876	
-	-	-	-	-	-	-	-	
5	3,800	3	2,174	-	-	3	1,865	
132	90,784	171	115,490	112	77,911	118	82,126	
15	11,185	5	4,176	6	3,646	6	4,123	
.	.	.	.	.	.	.	.	
116	163,651	117	154,474	101	138,157	84	115,051	
6	8,114	6	8,189	4	5,321	4	4,761	
11	14,965	3	4,501	9	13,390	4	4,527	
12	15,682	12	15,852	10	12,043	8	11,124	
7	9,350	3	3,760	5	6,583	10	14,698	
-	-	-	-	-	-	-	-	
X	X	4	6,229	-	-	3	4,439	
66	96,075	84	108,924	65	90,618	47	64,153	
12	15,872	5	7,018	8	10,203	8	11,349	
.	.	.	.	.	.	.	.	
40	97,362	37	87,534	31	75,226	36	90,574	
X	X	-	-	X	X	-	-	
3	7,716	-	-	-	-	-	-	
3	6,586	-	-	6	14,482	X	X	
3	7,443	X	X	X	X	4	10,780	
-	-	-	-	-	-	-	-	
X	X	3	7,019	-	-	-	-	
25	60,743	31	73,952	22	53,346	27	67,275	
4	10,081	X	X	X	X	3	7,475	

1. 시도별 공사규모별

The Actuality of Electrical Work Completed by City,

(단위 : 건, 백만원)

지역 / 공사규모 및 발주기관	전국 Total		서울 Seoul		부산 Busan		대구 Daegu	
	건수 Number	금액 Amount	건수 Number	금액 Amount	건수 Number	금액 Amount	건수 Number	금액 Amount
30억원이상 ~ 50억원미만	856	3,268,851	300	1,160,580	35	135,018	29	108,333
정부기관	14	56,268	5	21,516	-	-	-	-
지방자치단체	18	73,044	4	17,198	X	X	-	-
공공단체	60	228,205	14	53,880	X	X	-	-
공기업	68	261,540	35	136,928	X	X	X	X
주한외국기관	-	-	-	-	-	-	-	-
해외외국기관	29	114,729	13	52,028	-	-	X	X
민간	621	2,368,869	223	857,398	27	101,812	26	97,386
한국전력	46	166,196	6	21,632	4	17,527	-	-
50억원이상 ~ 100억원미만	532	3,590,976	216	1,491,607	10	57,823	9	60,076
정부기관	9	58,101	-	-	-	-	X	X
지방자치단체	-	-	-	-	-	-	-	-
공공단체	54	362,751	11	74,982	X	X	-	-
공기업	63	437,732	33	231,508	X	X	-	-
주한외국기관	-	-	-	-	-	-	-	-
해외외국기관	32	234,810	16	111,564	-	-	X	X
민간	361	2,415,110	153	1,053,529	6	35,439	5	36,043
한국전력	13	82,472	3	20,024	X	X	X	X
100억원이상	313	7,018,699	152	4,039,318	5	78,571	X	X
정부기관	8	134,281	-	-	-	-	-	-
지방자치단체	-	-	-	-	-	-	-	-
공공단체	48	1,024,850	6	93,398	-	-	-	-
공기업	16	240,671	10	126,994	-	-	-	-
주한외국기관	-	-	-	-	-	-	-	-
해외외국기관	49	1,277,911	31	917,056	-	-	-	-
민간	187	4,244,494	105	2,901,870	5	78,571	X	X
한국전력	5	96,492	-	-	-	-	-	-

발주기관별 공사실적(합계) [3]

Province, Scale of Work and Ordering Agency(Full and Part Time) [3]

(Unit : number, million won)

인천 Incheon		광주 Gwangju		대전 Daejeon		울산 Ulsan		City Province / Scale of work & Ordering Agency
건수 Number	금액 Amount	건수 Number	금액 Amount	건수 Number	금액 Amount	건수 Number	금액 Amount	
25	94,741	39	147,678	28	104,413	27	99,861	
-	-	-	-	X	X	-	-	
X	X	-	-	X	X	X	X	
3	10,259	X	X	-	-	X	X	
X	X	X	X	X	X	4	14,367	
-	-	-	-	-	-	-	-	
-	-	4	15,272	-	-	3	10,793	
19	72,466	30	113,648	22	81,486	17	64,452	
-	-	X	X	-	-	X	X	
21	141,393	19	132,422	19	130,273	28	183,575	
X	X	-	-	-	-	-	-	
-	-	-	-	-	-	-	-	
3	18,698	-	-	X	X	X	X	
X	X	-	-	3	23,189	11	72,886	
-	-	-	-	-	-	-	-	
-	-	6	45,939	-	-	3	24,553	
15	103,454	13	86,483	15	102,039	12	74,993	
X	X	-	-	-	-	-	-	
X	X	11	242,259	3	45,143	15	250,246	
-	-	-	-	-	-	-	-	
-	-	-	-	-	-	-	-	
-	-	-	-	-	-	-	-	
-	-	-	-	-	-	4	75,215	
-	-	-	-	-	-	-	-	
-	-	8	190,229	-	-	4	73,678	
X	X	3	52,030	3	45,143	6	80,368	
-	-	-	-	-	-	X	X	

1. 시도별 공사규모별

The Actuality of Electrical Work Completed by City,

(단위 : 건, 백만원)

지역 / 공사규모 및 발주기관	세종 Sejong		경기 Gyeonggi-do		강원 Gangwon-do		충북 Chungcheongbuk-do		충남 Chungcheongnam-do	
	건수 Number	금액 Amount	건수 Number	금액 Amount	건수 Number	금액 Amount	건수 Number	금액 Amount	건수 Number	금액 Amount
합 계	3,532	131,059	263,029	7,744,543	40,206	957,687	47,645	996,933	58,778	1,892,172
정 부 기 관	75	8,486	8,656	346,674	2,750	103,709	880	59,128	2,102	278,422
지 방 자 치 단 체	693	16,231	15,558	535,829	7,136	154,653	4,677	146,033	6,180	184,379
공 공 단 체	119	9,684	7,022	457,367	2,458	72,454	1,966	66,378	2,395	153,790
공 기 업	16	7,627	781	291,549	261	32,304	136	35,512	291	76,946
주 한 외 국 기 관	-	-	37	4,374	-	-	-	-	-	-
해 외 외 국 기 관	-	-	111	169,999	7	3,494	14	30,157	18	18,269
민 간	1,861	72,267	196,492	5,117,880	16,834	361,759	24,793	462,150	28,784	902,161
한 국 전 력	768	16,764	34,372	820,873	10,760	229,315	15,179	197,574	19,008	278,205
1 천 만 원 미 만	2,796	8,610	217,226	377,499	30,015	82,599	36,771	101,232	42,628	123,483
정 부 기 관	24	179	6,049	12,177	1,734	4,500	520	1,599	1,482	3,214
지 방 자 치 단 체	547	1,113	9,897	26,904	4,610	14,997	3,194	9,200	4,144	10,033
공 공 단 체	68	248	5,002	12,547	1,861	4,280	1,600	2,982	1,531	3,488
공 기 업	-	-	267	1,200	138	390	40	179	45	246
주 한 외 국 기 관	-	-	X	X	-	-	-	-	-	-
해 외 외 국 기 관	-	-	X	X	-	-	-	-	X	X
민 간	1,427	3,367	168,717	191,858	13,047	27,388	20,424	50,718	21,865	59,493
한 국 전 력	730	3,703	27,291	132,790	8,625	31,044	10,993	36,553	13,560	47,000
1천만원이상 ~ 4천만원미만	402	7,523	26,945	502,313	6,814	127,752	7,992	129,680	11,005	183,045
정 부 기 관	28	535	1,355	29,191	548	11,507	152	2,888	278	5,610
지 방 자 치 단 체	94	1,780	3,338	65,565	1,886	35,025	926	17,799	1,338	25,131
공 공 단 체	33	645	1,050	20,985	343	6,743	175	3,424	427	8,436
공 기 업	4	99	132	2,724	51	1,018	34	731	97	1,984
주 한 외 국 기 관	-	-	9	220	-	-	-	-	-	-
해 외 외 국 기 관	-	-	11	228	-	-	X	X	-	-
민 간	234	4,270	15,112	303,837	2,197	49,977	2,756	55,107	3,828	76,161
한 국 전 력	9	194	5,938	79,563	1,789	23,482	3,948	49,703	5,037	65,723
4천만원이상 ~ 5천만원미만	38	1,702	2,549	114,319	617	27,402	388	17,330	584	26,175
정 부 기 관	X	X	171	7,688	67	3,010	25	1,110	38	1,689
지 방 자 치 단 체	10	442	405	18,286	125	5,580	82	3,649	81	3,680
공 공 단 체	X	X	133	5,995	51	2,299	21	927	59	2,659
공 기 업	-	-	27	1,232	4	171	4	181	15	689
주 한 외 국 기 관	-	-	X	X	-	-	-	-	-	-
해 외 외 국 기 관	-	-	X	X	X	X	-	-	-	-
민 간	23	1,037	1,740	77,818	348	15,329	248	11,095	367	16,387
한 국 전 력	X	X	69	3,117	21	964	8	367	24	1,073
5천만원이상 ~ 1억원미만	92	6,705	5,951	422,454	1,120	78,545	1,000	70,415	1,657	117,874
정 부 기 관	4	281	402	28,816	176	12,495	74	5,575	87	6,035
지 방 자 치 단 체	18	1,216	849	61,620	234	16,617	189	13,364	275	19,265
공 공 단 체	7	515	286	20,127	80	5,824	53	3,801	114	8,280
공 기 업	X	X	58	4,270	12	913	12	833	25	1,754
주 한 외 국 기 관	-	-	6	447	-	-	-	-	-	-
해 외 외 국 기 관	-	-	19	1,433	X	X	X	X	X	X
민 간	55	3,984	4,130	291,241	534	36,433	626	43,318	1,068	76,263
한 국 전 력	7	614	201	14,499	83	6,189	45	3,455	86	6,146

발주기관별 공사실적(합계) [4]

Province, Scale of Work and Ordering Agency(Full and Part Time) [4]

(Unit : number, million won)

전북 Jeollabuk-do		전남 Jeollanam-do		경북 Gyeongsangbuk-do		경남 Gyeongsangnam-do		제주 Jeju		City Province / Scale of work & Ordering Agency
건수 Number	금액 Amount	건수 Number	금액 Amount	건수 Number	금액 Amount	건수 Number	금액 Amount	건수 Number	금액 Amount	
46,676	1,242,367	71,698	3,780,526	116,284	2,369,793	65,455	1,578,053	10,942	426,803	
1,237	49,298	1,775	70,759	2,137	92,444	1,833	78,012	344	10,708	
9,851	169,591	14,147	239,373	22,722	235,094	7,404	209,673	1,886	61,241	
2,511	69,693	3,279	1,337,817	4,314	114,239	3,127	102,551	638	19,218	
172	24,117	372	109,594	260	51,121	345	69,873	26	5,741	
19	4,625	X	X	8	1,943	-	-	-	-	
X	X	14	751	12	12,178	21	2,546	X	X	
22,297	680,243	27,975	1,504,677	55,193	1,438,946	26,304	747,150	6,253	263,071	
10,587	244,731	24,135	517,298	31,638	423,827	26,421	368,248	1,793	63,526	
34,063	83,011	53,327	146,738	93,905	181,580	48,275	159,450	7,895	21,392	
768	1,967	1,046	2,342	1,580	3,387	1,231	2,614	219	687	
7,800	14,741	11,134	33,006	19,389	26,324	4,352	12,975	987	2,626	
1,888	3,938	2,300	5,120	3,559	8,814	2,296	7,048	454	1,133	
47	254	168	282	113	351	197	447	X	X	
X	X	-	-	-	-	-	-	-	-	
-	-	X	X	X	X	-	-	-	-	
15,827	38,272	20,473	38,289	46,539	58,286	20,114	49,283	5,078	11,409	
7,732	23,832	18,204	67,681	22,724	84,414	20,085	87,083	1,155	5,522	
7,603	140,933	11,515	207,745	15,904	258,438	12,301	204,736	1,916	37,398	
256	4,945	404	8,145	251	5,049	267	5,665	64	1,305	
1,275	24,796	1,999	38,282	2,376	42,552	2,157	39,864	543	12,062	
364	7,208	417	8,055	388	7,609	480	9,558	91	1,914	
51	987	56	1,231	60	1,129	45	892	8	151	
5	92	-	-	3	68	-	-	-	-	
X	X	3	55	X	X	11	304	-	-	
3,152	68,853	3,406	70,547	4,428	90,958	3,394	67,531	688	13,781	
2,499	34,027	5,230	81,430	8,396	111,041	5,947	80,923	522	8,185	
734	32,550	1,010	45,254	728	32,570	626	28,083	238	10,600	
32	1,423	67	2,991	19	855	37	1,654	13	587	
143	6,388	194	8,750	159	7,119	160	7,147	123	5,480	
52	2,328	63	2,814	49	2,213	52	2,347	22	997	
8	362	6	270	9	408	4	178	X	X	
-	-	-	-	X	X	-	-	-	-	
X	X	3	137	-	-	X	X	-	-	
483	21,326	523	23,500	457	20,411	358	16,089	76	3,345	
15	681	154	6,791	34	1,524	14	620	X	X	
1,472	106,534	2,148	153,775	1,957	141,676	1,678	119,231	342	24,353	
59	4,313	116	7,971	87	6,470	112	7,817	22	1,435	
301	21,981	402	28,270	348	24,563	335	23,621	95	7,096	
81	5,518	118	8,199	104	7,527	102	7,412	30	2,093	
34	2,272	36	2,603	10	721	21	1,512	3	223	
-	-	-	-	-	-	-	-	-	-	
-	-	4	297	X	X	6	411	-	-	
937	67,892	1,359	98,443	1,309	95,147	1,022	72,511	165	11,536	
60	4,559	113	7,992	98	7,166	80	5,947	27	1,970	

1. 시도별 공사규모별

The Actuality of Electrical Work Completed by City,

(단위 : 건, 백만원)

지역 / 공사규모 및 발주기관	세종 Sejong		경기 Gyeonggi-do		강원 Gangwon-do		충북 Chungcheongbuk-do		충남 Chungcheongnam-do	
	건수 Number	금액 Amount	건수 Number	금액 Amount	건수 Number	금액 Amount	건수 Number	금액 Amount	건수 Number	금액 Amount
1억원이상 ~ 3억원미만	132	22,945	6,237	1,043,293	1,136	185,907	952	155,272	1,788	299,609
정부기관	9	1,453	448	77,753	168	29,328	63	11,226	104	18,455
지방자치단체	17	3,290	718	122,693	194	31,730	181	30,814	207	34,510
공공단체	X	X	295	51,365	73	12,521	54	9,136	141	24,278
공기업	4	1,053	111	19,412	22	4,319	19	3,437	49	8,598
주한외국기관	-	-	16	2,534	-	-	-	-	-	-
해외외국기관	-	-	33	6,569	3	426	X	X	4	609
민간	88	14,613	4,191	687,618	536	82,976	535	83,162	1,126	186,217
한국전력	13	2,390	425	75,348	140	24,608	98	17,069	157	26,942
3억원이상 ~ 5억원미만	18	6,289	1,557	597,605	217	84,041	218	83,762	466	177,741
정부기관	4	1,282	109	41,404	29	11,149	16	6,079	45	16,983
지방자치단체	3	1,009	184	70,446	43	16,967	52	20,160	64	24,598
공공단체	3	1,237	80	30,836	18	7,251	27	10,291	53	20,681
공기업	X	X	52	20,607	14	5,403	7	2,692	19	7,141
주한외국기관	-	-	3	1,080	-	-	-	-	-	-
해외외국기관	-	-	14	5,265	-	-	-	-	-	-
민간	5	1,835	958	369,037	86	32,850	89	34,414	234	89,225
한국전력	X	X	157	58,930	27	10,421	27	10,126	51	19,112
5억원이상 ~ 10억원미만	28	19,521	1,264	881,558	154	111,085	177	121,966	356	244,117
정부기관	X	X	74	50,963	19	13,958	17	12,067	34	23,268
지방자치단체	X	X	108	74,294	37	24,740	39	26,931	50	33,475
공공단체	3	1,930	94	66,295	20	13,939	26	18,038	42	29,380
공기업	4	2,589	57	40,896	14	10,358	7	4,028	16	11,044
주한외국기관	-	-	-	-	-	-	-	-	-	-
해외외국기관	-	-	12	8,368	X	X	3	1,925	X	X
민간	16	11,013	789	548,509	40	30,102	63	43,165	171	116,348
한국전력	X	X	130	92,233	23	17,206	22	15,811	41	29,372
10억원이상 ~ 20억원미만	13	17,061	744	1,040,725	91	126,537	102	140,330	191	268,703
정부기관	X	X	34	47,469	7	9,720	12	16,536	12	16,034
지방자치단체	X	X	51	69,569	7	8,997	10	14,069	17	22,144
공공단체	X	X	43	58,134	10	14,488	7	9,001	21	30,539
공기업	X	X	42	58,983	4	5,182	9	12,073	20	29,818
주한외국기관	-	-	-	-	-	-	-	-	-	-
해외외국기관	-	-	X	X	-	-	3	3,517	6	8,288
민간	5	6,794	468	653,596	32	42,976	31	43,402	72	100,670
한국전력	X	X	104	150,564	31	45,174	30	41,731	43	61,209
20억원이상 ~ 30억원미만	6	14,782	240	580,264	33	78,375	25	59,608	57	138,116
정부기관	-	-	8	18,860	X	X	X	X	7	17,206
지방자치단체	-	-	4	9,679	-	-	3	6,720	3	6,702
공공단체	X	X	17	41,553	X	X	X	X	3	7,403
공기업	X	X	19	46,150	X	X	3	7,422	3	7,142
주한외국기관	-	-	-	-	-	-	-	-	-	-
해외외국기관	-	-	X	X	X	X	X	X	X	X
민간	4	9,917	151	364,222	10	24,441	8	20,317	30	73,744
한국전력	-	-	39	93,984	17	40,016	6	13,594	9	21,628

발주기관별 공사실적(합계) [5]

Province, Scale of Work and Ordering Agency(Full and Part Time) [5]

(Unit : number, million won)

전북 Jeollabuk-do		전남 Jeollanam-do		경북 Gyeongsangbuk-do		경남 Gyeongsangnam-do		제주 Jeju		City Province / Scale of work & Ordering Agency
건수 Number	금액 Amount	건수 Number	금액 Amount	건수 Number	금액 Amount	건수 Number	금액 Amount	건수 Number	금액 Amount	
2,094	317,668	2,216	367,033	2,590	414,006	1,703	285,527	341	58,779	
88	14,942	98	18,090	117	21,793	119	20,996	21	3,683	
232	37,797	291	50,169	327	55,354	280	47,565	107	18,987	
75	12,670	137	23,731	123	21,123	129	22,760	28	4,479	
16	2,885	48	9,279	31	5,219	39	7,132	4	768	
7	1,504	X	X	X	X	-	-	-	-	
-	-	X	X	4	902	X	X	-	-	
1,549	226,876	1,459	234,530	1,785	274,146	976	158,086	130	22,254	
127	20,993	180	30,733	202	35,318	158	28,691	51	8,607	
295	111,860	474	183,057	475	182,496	374	142,558	78	29,269	
13	4,862	21	7,686	41	15,316	38	14,070	3	1,190	
52	19,652	61	23,441	69	26,366	60	23,128	20	7,750	
22	8,566	45	17,883	46	17,681	36	13,861	9	3,226	
X	X	18	6,901	15	6,023	10	3,658	3	1,111	
3	1,108	-	-	X	X	-	-	-	-	
-	-	-	-	X	X	-	-	-	-	
163	61,478	274	105,539	243	94,039	196	74,268	37	13,752	
41	15,893	55	21,608	59	22,260	34	13,573	6	2,240	
253	172,239	432	304,618	382	263,946	278	192,629	62	42,597	
17	11,664	14	10,216	30	20,781	21	14,636	X	X	
35	23,491	49	33,002	38	26,632	43	28,441	11	7,241	
20	14,636	58	40,567	32	23,413	16	10,711	X	X	
11	7,900	16	10,943	12	8,016	12	8,789	3	2,118	
3	1,915	-	-	X	X	-	-	-	-	
-	-	-	-	X	X	-	-	-	-	
118	77,091	226	158,328	213	144,980	144	100,533	32	23,134	
49	35,544	69	51,562	54	38,038	42	29,519	13	8,338	
123	167,192	282	392,792	209	294,859	156	215,348	31	45,567	
4	5,183	7	8,896	10	12,609	8	10,560	X	X	
12	16,119	14	17,372	13	18,937	14	18,083	-	-	
8	10,084	35	49,125	11	17,038	12	16,092	X	X	
-	-	12	15,811	4	5,946	9	12,353	X	X	
-	-	-	-	-	-	-	-	-	-	
-	-	-	-	-	-	X	X	X	X	
52	69,052	138	193,027	122	171,277	74	101,705	14	21,156	
47	66,754	76	108,560	49	69,053	38	55,071	13	19,565	
27	64,755	121	294,635	59	145,000	38	90,931	16	39,461	
-	-	X	X	X	X	-	-	-	-	
-	-	3	7,081	3	7,248	X	X	-	-	
-	-	20	47,355	-	-	3	6,847	X	X	
4	9,156	5	12,671	3	8,340	3	7,107	-	-	
-	-	-	-	-	-	-	-	-	-	
-	-	-	-	-	-	-	-	X	X	
8	20,130	43	107,302	33	81,374	14	33,417	10	25,315	
15	35,469	48	115,805	19	45,216	16	38,378	4	9,002	

1. 시도별 공사규모별

The Actuality of Electrical Work Completed by City,

(단위 : 건, 백만원)

지역 / 공사규모 및 발주기관	세종 Sejong		경기 Gyeonggi-do		강원 Gangwon-do		충북 Chungcheongbuk-do		충남 Chungcheongnam-do	
	건수 Number	금액 Amount	건수 Number	금액 Amount	건수 Number	금액 Amount	건수 Number	금액 Amount	건수 Number	금액 Amount
30억원이상 ~ 50억원미만	7	25,919	171	655,824	4	15,827	11	41,905	27	103,176
정부기관	-	-	X	X	-	-	-	-	5	20,810
지방자치단체	X	X	4	16,772	-	-	X	X	X	X
공공단체	-	-	11	40,128	-	-	X	X	3	10,752
공기업	-	-	9	34,238	-	-	X	X	X	X
주한외국기관	-	-	-	-	-	-	-	-	-	-
해외외국기관	-	-	5	21,574	-	-	-	-	X	X
민간	4	15,437	127	488,201	X	X	7	27,681	16	59,961
한국전력	X	X	13	47,532	X	X	X	X	-	-
50억원이상 ~ 100억원미만	-	-	94	629,288	4	25,702	6	41,992	10	65,747
정부기관	-	-	4	24,972	X	X	-	-	X	X
지방자치단체	-	-	-	-	-	-	-	-	-	-
공공단체	-	-	7	44,001	-	-	-	-	X	X
공기업	-	-	6	43,912	-	-	-	-	X	X
주한외국기관	-	-	-	-	-	-	-	-	-	-
해외외국기관	-	-	4	31,771	-	-	X	X	-	-
민간	-	-	71	473,912	X	X	4	26,822	6	37,588
한국전력	-	-	X	X	X	X	X	X	-	-
100억원이상	-	-	51	899,401	X	X	3	33,442	9	144,386
정부기관	-	-	-	-	-	-	-	-	8	134,281
지방자치단체	-	-	-	-	-	-	-	-	-	-
공공단체	-	-	4	65,400	-	-	-	-	-	-
공기업	-	-	X	X	-	-	-	-	-	-
주한외국기관	-	-	-	-	-	-	-	-	-	-
해외외국기관	-	-	5	86,453	-	-	X	X	-	-
민간	-	-	38	668,032	-	-	X	X	X	X
한국전력	-	-	3	61,591	X	X	-	-	-	-

발주기관별 공사실적(합계) [6]

Province, Scale of Work and Ordering Agency(Full and Part Time) [6]

(Unit : number, million won)

전북 Jeollabuk-do		전남 Jeollanam-do		경북 Gyeongsangbuk-do		경남 Gyeongsangnam-do		제주 Jeju		City Province / Scale of work & Ordering Agency
건수 Number	금액 Amount	건수 Number	금액 Amount	건수 Number	금액 Amount	건수 Number	금액 Amount	건수 Number	금액 Amount	
11	40,564	68	259,769	42	157,023	18	62,252	14	55,967	
-	-	-	-	X	X	-	-	-	-	
X	X	-	-	-	-	X	X	-	-	
X	X	22	84,516	X	X	-	-	-	-	
-	-	4	15,353	X	X	X	X	-	-	
-	-	-	-	-	-	-	-	-	-	
-	-	-	-	X	X	-	-	-	-	
7	24,213	37	141,643	34	129,308	9	29,861	14	55,967	
X	X	5	18,258	3	9,796	6	20,382	-	-	
X	X	56	372,367	23	144,196	7	48,034	9	61,421	
-	-	-	-	-	-	-	-	-	-	
-	-	-	-	-	-	-	-	-	-	
-	-	26	184,400	X	X	X	X	-	-	
-	-	X	X	X	X	3	19,464	-	-	
-	-	-	-	-	-	-	-	-	-	
-	-	-	-	X	X	-	-	-	-	
X	X	27	167,379	20	125,017	X	X	9	61,421	
-	-	X	X	-	-	X	X	-	-	
-	-	49	1,052,742	10	154,003	X	X	-	-	
-	-	-	-	-	-	-	-	-	-	
-	-	-	-	-	-	-	-	-	-	
-	-	38	866,051	-	-	-	-	-	-	
-	-	X	X	-	-	-	-	-	-	
-	-	-	-	-	-	-	-	-	-	
-	-	-	-	-	-	-	-	-	-	
-	-	10	166,152	10	154,003	X	X	-	-	
-	-	-	-	-	-	-	-	-	-	

2. 시도별 공사규모별

The Actuality of Electrical Work Completed by City,

(단위 : 건, 백만원)

지역 / 공사규모 및 발주기관	전국 Total		서울 Seoul		부산 Busan		대구 Daegu	
	건수 Number	금액 Amount	건수 Number	금액 Amount	건수 Number	금액 Amount	건수 Number	금액 Amount
합 계	846,507	31,685,020	100,389	8,045,764	47,308	1,073,900	25,180	900,428
정 부 기 관	23,826	1,214,478	1,894	117,038	1,851	25,578	872	45,367
지 방 자 치 단 체	104,880	2,308,311	19,029	271,020	2,736	114,872	2,060	76,502
공 공 단 체	52,062	2,899,752	23,990	371,194	1,660	70,338	1,147	32,772
공 기 업	3,397	1,558,373	602	595,952	130	36,591	118	14,267
주 한 외 국 기 관	115	16,042	42	4,944	X	X	12	2,317
해 외 외 국 기 관	363	1,605,944	106	1,037,492	9	8,263	7	9,408
민 간	484,085	18,654,251	49,129	5,391,281	37,396	718,610	16,523	636,795
한 국 전 력	177,779	3,427,868	5,597	256,842	3,525	98,721	4,441	83,000
1 천 만 원 미 만	659,195	1,459,603	79,761	115,272	40,337	58,110	18,272	47,166
정 부 기 관	16,147	37,074	1,038	3,601	1,629	2,619	630	1,251
지 방 자 치 단 체	78,514	148,507	16,699	9,356	1,491	4,707	1,187	3,446
공 공 단 체	42,875	56,220	22,536	6,622	1,160	2,845	878	1,767
공 기 업	1,163	4,284	198	622	42	183	48	236
주 한 외 국 기 관	16	62	3	16	-	-	-	-
해 외 외 국 기 관	8	67	X	X	-	-	-	-
민 간	386,905	657,605	35,727	75,364	32,889	29,595	12,252	24,372
한 국 전 력	133,567	555,783	3,559	19,684	3,126	18,160	3,277	16,094
1천만원이상 ~ 4천만원미만	116,651	2,096,533	10,665	210,349	3,755	75,035	3,955	73,729
정 부 기 관	3,799	78,638	459	9,291	115	2,134	113	2,241
지 방 자 치 단 체	16,644	320,846	1,112	23,761	799	15,443	516	10,266
공 공 단 체	4,723	93,150	738	14,651	248	4,846	151	2,895
공 기 업	742	14,761	106	2,049	33	674	44	812
주 한 외 국 기 관	27	632	11	249	-	-	X	X
해 외 외 국 기 관	37	829	6	129	-	-	-	-
민 간	51,143	1,051,925	6,647	138,251	2,329	48,248	2,076	43,706
한 국 전 력	39,536	535,753	1,586	21,969	231	3,690	1,054	13,782
4천만원이상 ~ 5천만원미만	9,406	421,410	1,504	67,768	414	18,636	336	14,987
정 부 기 관	532	23,874	83	3,764	14	633	3	145
지 방 자 치 단 체	1,750	78,797	287	13,132	81	3,626	67	3,024
공 공 단 체	655	29,535	124	5,655	41	1,851	19	851
공 기 업	99	4,481	19	859	X	X	X	X
주 한 외 국 기 관	7	314	X	X	-	-	3	137
해 외 외 국 기 관	9	412	X	X	-	-	-	-
민 간	6,112	273,086	962	43,038	270	12,174	238	10,568
한 국 전 력	242	10,911	26	1,187	6	263	4	177
5천만원이상 ~ 1억원미만	21,875	1,558,638	2,775	194,187	963	67,421	935	68,855
정 부 기 관	1,214	86,422	109	7,637	41	2,865	33	2,461
지 방 자 치 단 체	3,338	236,032	330	22,465	128	8,867	98	6,979
공 공 단 체	1,181	84,229	181	12,773	62	4,624	32	2,252
공 기 업	245	17,528	29	2,076	8	648	4	256
주 한 외 국 기 관	15	1,060	10	684	-	-	X	X
해 외 외 국 기 관	35	2,603	4	267	X	X	-	-
민 간	14,903	1,062,028	2,018	141,399	685	47,773	740	54,751
한 국 전 력	944	68,737	94	6,886	38	2,571	27	2,093

발주기관별 공사실적(전문) [1]

Province, Scale of work and Ordering Agency(Full Time) [1]

(Unit : number, million won)

인천 Incheon		광주 Gwangju		대전 Daejeon		울산 Ulsan		City Province / Scale of work & Ordering Agency
건수 Number	금액 Amount	건수 Number	금액 Amount	건수 Number	금액 Amount	건수 Number	금액 Amount	
23,514	1,054,672	17,553	1,101,388	17,914	846,573	14,834	1,064,892	
1,516	46,263	535	21,207	865	36,609	92	8,087	
3,130	116,022	1,201	40,733	1,243	63,422	1,316	49,372	
902	86,649	682	39,517	1,818	69,359	667	39,835	
174	44,606	69	20,398	103	47,785	92	195,364	
-	-	-	-	X	X	10	33	
15	9,409	29	202,071	3	240	21	116,718	
14,494	671,883	11,476	732,826	11,579	591,106	11,220	595,091	
3,283	79,842	3,561	44,637	2,302	38,051	1,416	60,392	
16,052	43,358	12,611	45,322	12,372	39,993	10,019	30,626	
1,251	2,221	397	860	590	1,385	46	207	
1,939	5,166	716	2,494	721	1,996	771	2,454	
513	1,595	430	1,414	1,327	3,606	521	1,220	
62	210	34	105	25	178	11	24	
-	-	-	-	X	X	10	33	
-	-	-	-	X	X	-	-	
10,433	25,695	7,900	25,842	7,657	21,119	7,809	22,834	
1,854	8,472	3,134	14,607	2,050	11,700	851	3,854	
4,677	86,992	2,741	53,777	2,725	52,644	2,888	53,559	
108	2,224	55	1,091	137	2,557	23	548	
762	14,700	297	5,517	283	5,312	342	6,669	
204	4,157	143	2,954	305	5,619	65	1,365	
53	993	13	301	39	655	12	240	
-	-	-	-	-	-	-	-	
X	X	X	X	-	-	-	-	
2,275	47,764	1,907	39,654	1,774	35,772	1,964	39,219	
1,274	17,125	324	4,233	187	2,729	482	5,518	
368	16,624	216	9,776	267	11,908	219	9,853	
22	1,000	16	724	18	810	X	X	
70	3,197	23	1,044	27	1,204	32	1,428	
21	924	13	591	26	1,183	10	450	
X	X	3	134	X	X	-	-	
-	-	-	-	-	-	-	-	
-	-	-	-	-	-	-	-	
244	10,999	156	7,067	192	8,538	174	7,830	
9	411	5	216	X	X	X	X	
853	60,066	696	49,965	894	65,550	639	45,301	
40	2,770	31	2,188	44	3,248	9	658	
116	8,150	69	4,910	75	5,312	65	4,480	
32	2,247	38	2,833	45	3,347	22	1,626	
13	941	X	X	9	669	8	550	
-	-	-	-	-	-	-	-	
X	X	X	X	X	X	-	-	
618	43,504	499	36,166	706	51,786	508	36,046	
33	2,371	57	3,705	14	1,107	27	1,941	

2. 시도별 공사규모별

The Actuality of Electrical Work Completed by City,

(단위 : 건, 백만원)

지역 / 공사규모 및 발주기관	전국 Total		서울 Seoul		부산 Busan		대구 Daegu	
	건수 Number	금액 Amount	건수 Number	금액 Amount	건수 Number	금액 Amount	건수 Number	금액 Amount
1억원이상 ~ 3억원미만	24,557	4,062,015	2,920	499,694	1,193	199,977	1,152	188,413
정부기관	1,375	244,208	132	22,135	37	6,320	57	10,954
지방자치단체	3,146	536,962	413	72,307	148	24,339	144	24,572
공공단체	1,418	246,130	238	40,687	94	16,259	44	8,873
공기업	429	77,778	55	10,651	17	2,485	8	1,506
주한외국기관	35	5,978	12	2,126	-	-	4	536
해외외국기관	69	13,509	11	2,024	X	X	X	X
민간	16,341	2,633,125	1,900	321,372	829	138,655	852	134,103
한국전력	1,744	304,325	159	28,391	67	11,698	41	7,448
3억원이상 ~ 5억원미만	5,407	2,080,343	773	298,713	265	102,696	242	94,199
정부기관	337	127,235	27	10,400	6	2,329	18	6,692
지방자치단체	771	297,675	105	40,682	46	17,559	23	9,578
공공단체	399	154,217	52	19,993	26	10,199	9	3,513
공기업	171	67,177	27	10,462	11	4,311	6	2,425
주한외국기관	8	2,969	3	1,151	-	-	X	X
해외외국기관	26	10,304	6	2,343	X	X	X	X
민간	3,149	1,211,283	487	188,152	160	61,860	165	63,749
한국전력	546	209,483	66	25,531	14	5,757	17	6,624
5억원이상 ~ 10억원미만	4,469	3,113,078	711	505,648	200	138,137	172	119,348
정부기관	252	177,763	26	18,990	5	3,485	11	7,840
지방자치단체	515	350,363	59	41,331	31	21,012	23	16,045
공공단체	388	271,922	53	39,633	19	12,494	9	6,147
공기업	209	149,377	48	33,397	9	7,169	X	X
주한외국기관	7	5,028	X	X	X	X	X	X
해외외국기관	38	26,725	9	6,625	3	2,362	X	X
민간	2,566	1,779,848	469	333,786	111	76,866	117	80,352
한국전력	494	352,052	46	31,258	21	13,823	8	6,199
10억원이상 ~ 20억원미만	2,624	3,642,950	500	698,909	125	173,843	62	82,715
정부기관	121	158,931	14	17,215	4	5,193	6	7,098
지방자치단체	162	214,621	15	18,762	10	12,878	X	X
공공단체	206	280,662	30	41,464	9	11,618	5	6,475
공기업	135	185,102	31	41,651	3	3,865	X	X
주한외국기관	-	-	-	-	-	-	-	-
해외외국기관	21	28,874	4	5,346	-	-	-	-
민간	1,508	2,102,058	365	515,088	82	116,155	39	52,300
한국전력	471	672,701	41	59,383	17	24,135	8	11,909
20억원이상 ~ 30억원미만	956	2,333,807	262	649,173	22	52,751	21	50,508
정부기관	21	49,902	X	X	-	-	-	-
지방자치단체	24	58,524	5	12,027	X	X	-	-
공공단체	69	167,199	16	39,394	-	-	-	-
공기업	72	177,382	20	50,737	3	7,154	X	X
주한외국기관	-	-	-	-	-	-	-	-
해외외국기관	25	61,600	13	33,123	X	X	-	-
민간	561	1,379,946	194	481,275	14	33,154	16	38,392
한국전력	184	439,253	13	30,129	X	X	3	6,926

발주기관별 공사실적(전문) [2]

Province, Scale of work and Ordering Agency(Full Time) [2]

(Unit : number, million won)

인천 Incheon		광주 Gwangju		대전 Daejeon		울산 Ulsan		City Province / Scale of work & Ordering Agency
건수 Number	금액 Amount	건수 Number	금액 Amount	건수 Number	금액 Amount	건수 Number	금액 Amount	
977	165,898	798	130,910	1,195	193,088	626	106,802	
64	12,061	22	3,651	54	9,978	6	1,162	
161	27,370	75	12,569	85	15,828	73	12,982	
66	11,232	37	6,191	72	12,883	28	5,040	
23	4,003	3	591	15	2,780	14	2,888	
-	-	-	-	-	-	-	-	
6	1,369	X	X	X	X	4	946	
589	98,255	635	103,872	940	146,419	470	78,857	
68	11,608	24	3,727	28	5,050	31	4,927	
.	.	.	.	.	.	.	.	
202	79,058	141	53,747	208	78,480	144	55,647	
12	4,527	4	1,464	12	4,331	3	1,222	
34	13,033	9	3,554	28	10,870	17	6,403	
16	6,134	4	1,396	14	5,471	5	1,935	
X	X	3	1,177	X	X	9	3,720	
-	-	-	-	-	-	-	-	
X	X	X	X	-	-	X	X	
115	45,433	114	43,554	144	54,017	99	37,863	
23	8,994	5	1,740	9	3,389	10	4,060	
.	.	.	.	.	.	.	.	
212	145,755	162	111,484	120	83,181	139	97,180	
14	9,912	4	3,040	4	3,104	X	X	
38	27,310	9	6,143	19	12,808	11	7,162	
34	21,765	7	4,654	14	9,980	5	3,669	
9	6,248	6	4,702	X	X	8	6,153	
-	-	-	-	-	-	-	-	
4	2,837	X	X	-	-	3	1,865	
104	71,177	129	87,163	77	53,074	107	75,138	
9	6,506	5	4,176	4	2,479	4	2,647	
.	.	.	.	.	.	.	.	
93	132,571	93	123,023	78	106,792	68	92,220	
3	3,800	6	8,189	4	5,321	3	3,693	
7	9,380	3	4,501	4	5,750	4	4,527	
9	11,958	8	10,217	9	10,683	8	11,124	
5	7,119	X	X	3	3,950	8	11,542	
-	-	-	-	-	-	-	-	
X	X	3	4,782	-	-	3	4,439	
59	86,347	66	85,850	51	71,952	38	51,530	
9	12,027	5	7,018	7	9,135	4	5,365	
.	.	.	.	.	.	.	.	
36	87,557	35	83,437	25	60,108	29	73,161	
X	X	-	-	X	X	-	-	
3	7,716	-	-	-	-	-	-	
X	X	-	-	5	11,542	X	X	
3	7,443	X	X	X	X	4	10,780	
-	-	-	-	-	-	-	-	
X	X	3	7,019	-	-	-	-	
23	56,159	29	69,855	17	41,168	21	52,643	
3	7,260	X	X	X	X	3	7,475	

2. 시도별 공사규모별

The Actuality of Electrical Work Completed by City,

(단위 : 건, 백만원)

지역 / 공사규모 및 발주기관	전국 Total		서울 Seoul		부산 Busan		대구 Daegu	
	건수 Number	금액 Amount	건수 Number	금액 Amount	건수 Number	금액 Amount	건수 Number	금액 Amount
30억원이상 ~ 50억원미만	682	2,614,695	234	910,108	24	92,727	24	89,746
정 부 기 관	14	56,268	5	21,516	-	-	-	-
지 방 자 치 단 체	16	65,985	4	17,198	X	X	-	-
공 공 단 체	53	203,041	9	35,872	-	-	-	-
공 기 업	59	227,323	30	116,908	X	X	-	-
주 한 외 국 기 관	-	-	-	-	-	-	-	-
해 외 외 국 기 관	25	99,477	11	44,504	-	-	X	X
민 간	480	1,838,190	170	656,555	20	76,699	22	82,172
한 국 전 력	35	124,410	5	17,556	X	X	-	-
50억원이상 ~ 100억원미만	425	2,881,450	169	1,166,477	7	40,689	7	49,416
정 부 기 관	6	39,882	-	-	-	-	X	X
지 방 자 치 단 체	-	-	-	-	-	-	-	-
공 공 단 체	49	330,560	9	63,017	X	X	-	-
공 기 업	57	392,510	29	199,547	X	X	-	-
주 한 외 국 기 관	-	-	-	-	-	-	-	-
해 외 외 국 기 관	26	196,474	12	84,584	-	-	-	-
민 간	275	1,844,708	117	804,460	4	23,555	4	30,984
한 국 전 력	12	77,315	X	X	X	X	X	X
1 0 0 억 원 이 상	260	5,420,500	115	2,729,466	3	53,878	X	X
정 부 기 관	8	134,281	-	-	-	-	-	-
지 방 자 치 단 체	-	-	-	-	-	-	-	-
공 공 단 체	46	982,885	4	51,433	-	-	-	-
공 기 업	16	240,671	10	126,994	-	-	-	-
주 한 외 국 기 관	-	-	-	-	-	-	-	-
해 외 외 국 기 관	44	1,165,069	28	858,498	-	-	-	-
민 간	142	2,820,449	73	1,692,541	3	53,878	X	X
한 국 전 력	4	77,145	-	-	-	-	-	-

발주기관별 공사실적(전문) [3]

Province, Scale of work and Ordering Agency(Full Time) [3]

(Unit : number, million won)

인천 Incheon		광주 Gwangju		대전 Daejeon		울산 Ulsan		City Province / Scale of work & Ordering Agency
건수 Number	금액 Amount	건수 Number	금액 Amount	건수 Number	금액 Amount	건수 Number	금액 Amount	
23	87,252	33	125,306	19	70,634	24	89,774	
-	-	-	-	X	X	-	-	
-	-	-	-	X	X	X	X	
3	10,259	X	X	-	-	-	-	
X	X	X	X	3	11,792	3	11,367	
-	-	-	-	-	-	-	-	
-	-	3	11,255	-	-	3	10,793	
18	68,442	25	95,293	14	51,300	16	60,821	
-	-	X	X	-	-	X	X	
20	134,888	18	126,666	10	70,846	24	160,522	
X	X	-	-	-	-	-	-	
-	-	-	-	-	-	-	-	
X	X	-	-	X	X	X	X	
X	X	-	-	3	23,189	11	72,886	
-	-	-	-	-	-	-	-	
-	-	5	40,183	-	-	3	24,553	
15	103,454	13	86,483	6	42,612	8	51,940	
X	X	-	-	-	-	-	-	
X	X	9	187,975	X	X	15	250,246	
-	-	-	-	-	-	-	-	
-	-	-	-	-	-	-	-	
-	-	-	-	-	-	-	-	
-	-	-	-	-	-	4	75,215	
-	-	-	-	-	-	-	-	
-	-	6	135,945	-	-	4	73,678	
X	X	3	52,030	X	X	6	80,368	
-	-	-	-	-	-	X	X	

2. 시도별 공사규모별

The Actuality of Electrical Work Completed by City,

(단위 : 건, 백만원)

지역 / 공사규모 및 발주기관	세종 Sejong		경기 Gyeonggi-do		강원 Gangwon-do		충북 Chungcheongbuk-do		충남 Chungcheongnam-do	
	건수 Number	금액 Amount	건수 Number	금액 Amount	건수 Number	금액 Amount	건수 Number	금액 Amount	건수 Number	금액 Amount
합 계	2,545	96,749	230,249	6,326,488	30,853	768,381	40,118	848,556	51,364	1,678,143
정 부 기 관	49	7,108	5,882	259,906	2,114	78,836	683	49,920	1,696	266,954
지 방 자 치 단 체	206	13,514	11,216	429,682	5,406	115,803	3,901	120,240	5,211	155,395
공 공 단 체	88	8,607	5,432	380,348	1,684	53,777	1,720	55,592	2,064	128,963
공 기 업	11	5,592	588	241,654	179	27,043	130	34,333	245	57,587
주 한 외 국 기 관	-	-	31	3,527	-	-	-	-	-	-
해 외 외 국 기 관	-	-	94	163,446	3	2,328	13	29,925	15	11,226
민 간	1,427	46,269	176,707	4,157,860	12,519	290,514	19,869	383,491	24,285	794,807
한 국 전 력	764	15,659	30,299	690,067	8,948	200,079	13,802	175,054	17,848	263,212
1 천 만 원 미 만	1,945	6,968	192,746	311,675	22,830	65,119	30,819	85,921	37,132	107,274
정 부 기 관	11	80	3,832	9,176	1,348	3,439	380	1,190	1,165	2,561
지 방 자 치 단 체	119	303	6,765	17,775	3,519	11,333	2,687	7,294	3,478	8,373
공 공 단 체	53	165	3,881	9,672	1,269	2,888	1,422	2,531	1,339	2,922
공 기 업	-	-	164	927	81	313	40	179	44	236
주 한 외 국 기 관	-	-	X	X	-	-	-	-	-	-
해 외 외 국 기 관	-	-	X	X	-	-	-	-	X	X
민 간	1,033	2,727	154,106	158,327	9,598	20,172	16,221	40,928	18,341	48,595
한 국 전 력	729	3,694	23,995	115,775	7,015	26,974	10,069	33,799	12,764	44,578
1천만원이상 ~ 4천만원미만	315	5,837	22,304	413,073	5,393	101,235	6,837	109,340	9,837	162,855
정 부 기 관	21	398	1,082	23,540	400	8,529	122	2,311	230	4,572
지 방 자 치 단 체	49	918	2,603	51,469	1,402	26,128	747	14,421	1,148	21,357
공 공 단 체	19	354	790	15,743	223	4,404	144	2,779	355	6,968
공 기 업	X	X	107	2,236	41	824	32	673	87	1,792
주 한 외 국 기 관	-	-	8	205	-	-	-	-	-	-
해 외 외 국 기 관	-	-	10	201	-	-	X	X	-	-
민 간	216	3,938	12,374	247,989	1,673	40,015	2,266	45,845	3,324	66,121
한 국 전 력	9	194	5,330	71,689	1,654	21,335	3,525	43,283	4,693	62,045
4천만원이상 ~ 5천만원미만	29	1,298	2,079	93,148	486	21,539	339	15,160	488	21,861
정 부 기 관	X	X	139	6,235	52	2,345	23	1,019	34	1,508
지 방 자 치 단 체	X	X	326	14,725	84	3,723	65	2,898	71	3,232
공 공 단 체	X	X	100	4,500	35	1,581	20	886	48	2,171
공 기 업	-	-	24	1,096	3	127	4	181	12	551
주 한 외 국 기 관	-	-	X	X	-	-	-	-	-	-
해 외 외 국 기 관	-	-	X	X	X	X	-	-	-	-
민 간	22	988	1,423	63,576	293	12,882	219	9,809	299	13,326
한 국 전 력	X	X	63	2,835	18	833	8	367	24	1,073
5천만원이상 ~ 1억원미만	82	5,934	4,800	340,625	839	59,367	859	60,614	1,405	99,932
정 부 기 관	X	X	310	22,101	130	9,276	68	5,129	74	5,175
지 방 자 치 단 체	13	858	678	48,744	190	13,593	167	11,788	228	15,878
공 공 단 체	7	515	230	16,139	64	4,581	41	2,995	99	7,231
공 기 업	X	X	49	3,665	8	615	11	780	19	1,295
주 한 외 국 기 관	-	-	4	313	-	-	-	-	-	-
해 외 외 국 기 관	-	-	13	1,030	-	-	X	X	X	X
민 간	53	3,822	3,344	236,254	385	26,709	536	37,185	900	64,268
한 국 전 력	6	516	172	12,380	62	4,593	35	2,668	83	5,954

발주기관별 공사실적(전문) [4]

Province, Scale of work and Ordering Agency(Full Time) [4]

(Unit : number, million won)

전북 Jeollabuk-do		전남 Jeollanam-do		경북 Gyeongsangbuk-do		경남 Gyeongsangnam-do		제주 Jeju		City Province / Scale of work & Ordering Agency
건수 Number	금액 Amount	건수 Number	금액 Amount	건수 Number	금액 Amount	건수 Number	금액 Amount	건수 Number	금액 Amount	
40,555	1,050,895	62,144	3,305,757	80,253	1,958,869	52,833	1,325,576	8,901	237,989	
871	39,598	1,482	57,722	1,731	79,734	1,374	64,849	319	9,702	
8,662	133,143	12,011	203,457	20,126	182,143	5,843	169,033	1,583	53,958	
1,879	57,621	2,542	1,314,775	3,398	92,435	1,992	81,443	397	16,529	
141	21,062	287	100,176	179	47,759	325	63,866	24	4,338	
13	3,194	X	X	4	843	-	-	-	-	
X	X	14	751	11	12,053	21	2,546	-	-	
19,190	563,040	23,865	1,171,773	27,752	1,186,728	21,300	625,737	5,354	96,438	
9,797	233,170	21,942	456,846	27,052	357,173	21,978	318,102	1,224	57,023	
29,797	73,525	46,558	131,436	62,468	150,354	39,054	130,998	6,422	16,487	
509	1,377	904	1,927	1,300	2,600	902	1,926	215	657	
7,066	13,064	9,543	27,852	17,562	20,711	3,457	10,023	794	2,162	
1,369	2,849	1,745	4,066	2,837	7,379	1,360	3,922	235	757	
45	238	113	188	60	209	194	421	X	X	
X	X	-	-	-	-	-	-	-	-	
-	-	X	X	X	X	-	-	-	-	
13,597	33,398	17,622	33,079	21,141	46,311	16,182	40,015	4,397	9,232	
7,210	22,594	16,629	64,306	19,567	73,138	16,959	74,690	779	3,663	
6,565	121,841	10,113	180,035	12,608	204,107	9,723	160,772	1,550	31,354	
187	3,638	321	6,541	174	3,670	202	4,319	50	1,034	
983	19,300	1,642	31,290	1,827	32,824	1,659	30,858	473	10,614	
296	5,910	317	6,130	287	5,629	360	7,105	78	1,643	
39	739	48	1,077	42	805	37	702	8	151	
4	82	-	-	3	68	-	-	-	-	
X	X	3	55	X	X	11	304	-	-	
2,788	61,281	2,935	60,346	3,226	67,016	2,769	54,676	600	12,083	
2,267	30,864	4,847	74,596	7,047	94,064	4,685	62,807	341	5,830	
649	28,731	701	31,424	569	25,477	525	23,553	217	9,667	
28	1,238	41	1,800	16	719	27	1,200	13	587	
120	5,335	145	6,509	111	4,949	127	5,688	112	4,998	
47	2,097	48	2,146	37	1,674	44	1,979	21	956	
5	232	6	270	9	408	4	178	X	X	
-	-	-	-	-	-	-	-	-	-	
X	X	3	137	-	-	X	X	-	-	
436	19,245	443	19,879	364	16,292	310	13,939	67	2,936	
12	542	15	683	32	1,436	12	521	X	X	
1,216	87,587	1,739	124,607	1,526	110,810	1,372	97,829	282	19,987	
48	3,498	101	6,929	70	5,211	86	5,977	18	1,173	
239	17,239	324	22,777	275	19,490	265	18,721	78	5,781	
65	4,342	99	6,951	68	4,878	70	5,082	26	1,813	
24	1,517	31	2,170	8	575	19	1,368	3	223	
-	-	-	-	-	-	-	-	-	-	
-	-	4	297	X	X	6	411	-	-	
791	57,343	1,106	79,988	1,024	74,683	855	60,952	135	9,397	
49	3,648	74	5,495	80	5,891	71	5,317	22	1,599	

2. 시도별 공사규모별

The Actuality of Electrical Work Completed by City,

(단위 : 건, 백만원)

지역 / 공사규모 및 발주기관	세종 Sejong		경기 Gyeonggi-do		강원 Gangwon-do		충북 Chungcheongbuk-do		충남 Chungcheongnam-do	
	건수 Number	금액 Amount	건수 Number	금액 Amount	건수 Number	금액 Amount	건수 Number	금액 Amount	건수 Number	금액 Amount
1억원이상 ~ 3억원미만	124	21,499	5,008	834,032	899	147,345	814	132,127	1,527	257,025
정부기관	7	1,127	342	59,017	138	24,405	52	9,246	91	16,448
지방자치단체	17	3,290	555	94,382	145	24,043	150	25,020	169	28,164
공공단체	-	-	225	39,152	56	9,583	39	6,570	122	21,134
공기업	4	1,053	94	16,280	18	3,319	18	3,317	39	6,755
주한외국기관	-	-	14	2,182	-	-	-	-	-	-
해외외국기관	-	-	29	5,827	X	X	X	X	4	609
민간	83	13,639	3,393	554,161	434	66,957	466	72,208	952	157,940
한국전력	13	2,390	356	63,031	107	18,923	88	15,570	150	25,975
3억원이상 ~ 5억원미만	14	4,992	1,260	484,253	175	68,492	183	70,246	410	156,135
정부기관	X	X	83	31,101	25	9,746	12	4,529	39	15,003
지방자치단체	X	X	150	57,610	36	14,291	41	15,802	54	20,976
공공단체	3	1,237	63	24,521	14	5,587	24	9,141	45	17,325
공기업	X	X	42	16,985	12	4,657	6	2,252	14	5,090
주한외국기관	-	-	X	X	-	-	-	-	-	-
해외외국기관	-	-	11	4,227	-	-	-	-	-	-
민간	5	1,835	770	296,992	64	24,981	76	29,475	212	80,548
한국전력	X	X	139	52,084	24	9,231	24	9,046	46	17,193
5억원이상 ~ 10억원미만	18	12,817	996	693,837	118	85,779	141	96,256	303	208,396
정부기관	X	X	59	40,746	13	9,282	15	10,768	31	20,908
지방자치단체	X	X	86	57,507	25	16,507	32	21,898	46	30,871
공공단체	X	X	73	51,705	14	9,956	22	15,457	33	23,026
공기업	3	1,983	46	33,752	11	8,523	6	3,520	13	8,798
주한외국기관	-	-	-	-	-	-	-	-	-	-
해외외국기관	-	-	10	6,948	-	-	3	1,925	X	X
민간	9	6,165	612	425,464	34	25,832	44	29,020	139	95,694
한국전력	X	X	110	77,716	21	15,679	19	13,668	39	27,868
10억원이상 ~ 20억원미만	10	13,034	600	835,664	79	110,923	85	116,641	166	232,512
정부기관	X	X	25	33,852	7	9,720	10	13,681	10	13,645
지방자치단체	X	X	45	61,020	5	6,186	8	11,072	15	19,399
공공단체	X	X	36	48,617	7	10,090	5	6,455	17	24,282
공기업	-	-	33	45,605	3	4,114	9	12,073	12	17,398
주한외국기관	-	-	-	-	-	-	-	-	-	-
해외외국기관	-	-	X	X	-	-	3	3,517	4	4,955
민간	3	4,134	372	518,593	27	36,991	23	32,737	68	95,936
한국전력	X	X	87	125,567	30	43,823	27	37,105	40	56,898
20억원이상 ~ 30억원미만	4	9,764	194	470,084	28	66,097	24	56,975	52	126,290
정부기관	-	-	6	14,058	X	X	X	X	7	17,206
지방자치단체	-	-	4	9,679	-	-	3	6,720	X	X
공공단체	X	X	14	34,490	X	X	X	X	X	X
공기업	X	X	14	33,045	X	X	3	7,422	3	7,142
주한외국기관	-	-	-	-	-	-	-	-	-	-
해외외국기관	-	-	X	X	X	X	X	X	X	X
민간	X	X	122	296,425	8	20,017	7	17,684	28	68,462
한국전력	-	-	33	79,493	14	32,162	6	13,594	9	21,628

발주기관별 공사실적(전문) [5]

Province, Scale of work and Ordering Agency(Full Time) [5]

(Unit : number, million won)

전북 Jeollabuk-do		전남 Jeollanam-do		경북 Gyeongsangbuk-do		경남 Gyeongsangnam-do		제주 Jeju		City Province / Scale of work & Ordering Agency
건수 Number	금액 Amount	건수 Number	금액 Amount	건수 Number	금액 Amount	건수 Number	금액 Amount	건수 Number	금액 Amount	
1,735	263,371	1,776	296,405	2,096	334,869	1,424	240,248	293	50,312	
72	12,266	79	14,704	101	19,066	103	18,427	18	3,241	
178	28,470	248	43,095	254	43,436	232	39,514	99	17,583	
60	10,320	110	19,162	95	16,193	107	18,829	25	4,024	
15	2,775	42	8,089	26	4,162	35	6,496	3	628	
4	876	X	X	-	-	-	-	-	-	
-	-	X	X	3	777	X	X	-	-	
1,292	189,837	1,141	184,944	1,448	222,001	815	132,832	102	17,073	
114	18,826	153	25,912	169	29,234	130	23,853	46	7,762	
241	91,186	390	150,809	385	149,137	310	118,473	64	24,078	
11	4,065	18	6,564	35	13,381	27	10,070	3	1,190	
43	16,334	52	20,175	56	21,264	58	22,398	17	6,467	
19	7,295	35	13,848	37	14,257	24	9,139	9	3,226	
-	-	12	4,826	14	5,606	9	3,357	3	1,111	
X	X	-	-	-	-	-	-	-	-	
-	-	-	-	X	X	-	-	-	-	
133	49,839	223	85,837	191	74,738	164	62,225	27	10,187	
34	13,338	50	19,558	51	19,439	28	11,284	5	1,897	
208	141,775	365	257,091	318	219,774	241	166,929	45	29,689	
12	8,334	10	7,396	23	16,295	21	14,636	X	X	
22	14,844	40	27,306	29	20,208	34	22,427	10	6,353	
15	10,990	49	33,791	25	18,355	12	7,798	X	X	
9	6,405	13	8,902	10	6,738	11	7,817	3	2,118	
3	1,915	-	-	X	X	-	-	-	-	
-	-	-	-	X	X	-	-	-	-	
100	65,131	190	131,973	181	122,831	126	88,336	17	11,845	
47	34,156	63	47,722	48	33,810	37	25,914	12	7,607	
112	152,854	239	332,782	171	240,133	125	172,117	18	26,217	
4	5,183	6	7,441	10	12,609	6	8,293	X	X	
10	13,929	14	17,372	10	14,078	8	10,555	-	-	
7	9,071	33	46,358	10	15,248	11	14,826	-	-	
-	-	11	14,679	4	5,946	9	12,353	-	-	
-	-	-	-	-	-	-	-	-	-	
-	-	-	-	-	-	X	X	-	-	
44	57,917	113	157,145	97	136,205	57	77,710	4	5,470	
47	66,754	62	89,787	40	56,047	33	46,894	13	19,565	
23	54,475	107	262,539	49	122,031	37	88,810	8	20,047	
-	-	X	X	X	X	-	-	-	-	
-	-	3	7,081	X	X	X	X	-	-	
-	-	20	47,355	-	-	3	6,847	X	X	
4	9,156	4	10,372	3	8,340	3	7,107	-	-	
-	-	-	-	-	-	-	-	-	-	
-	-	-	-	-	-	-	-	-	-	
4	9,850	34	85,658	26	64,948	13	31,296	3	8,062	
15	35,469	44	107,652	17	40,738	16	38,378	4	9,002	

2. 시도별 공사규모별

The Actuality of Electrical Work Completed by City,

(단위 : 건, 백만원)

지역 / 공사규모 및 발주기관	세종 Sejong		경기 Gyeonggi-do		강원 Gangwon-do		충북 Chungcheongbuk-do		충남 Chungcheongnam-do	
	건수 Number	금액 Amount	건수 Number	금액 Amount	건수 Number	금액 Amount	건수 Number	금액 Amount	건수 Number	금액 Amount
30억원이상 ~ 50억원미만	4	14,604	141	543,698	X	X	9	34,900	25	95,730
정부기관	-	-	X	X	-	-	-	-	5	20,810
지방자치단체	X	X	4	16,772	-	-	X	X	X	X
공공단체	-	-	11	40,128	-	-	X	X	3	10,752
공기업	-	-	9	34,238	-	-	X	X	X	X
주한외국기관	-	-	-	-	-	-	-	-	-	-
해외외국기관	-	-	5	21,574	-	-	-	-	-	-
민간	X	X	100	387,074	X	X	6	23,887	15	56,225
한국전력	X	X	10	36,532	X	X	-	-	-	-
50억원이상 ~ 100억원미만	-	-	75	504,002	3	19,755	5	36,935	10	65,747
정부기관	-	-	X	X	-	-	-	-	X	X
지방자치단체	-	-	-	-	-	-	-	-	-	-
공공단체	-	-	5	30,281	-	-	-	-	X	X
공기업	-	-	5	35,900	-	-	-	-	X	X
주한외국기관	-	-	-	-	-	-	-	-	-	-
해외외국기관	-	-	4	31,771	-	-	X	X	-	-
민간	-	-	57	382,629	X	X	3	21,764	6	37,588
한국전력	-	-	X	X	X	X	X	X	-	-
100억원이상	-	-	46	802,397	X	X	3	33,442	9	144,386
정부기관	-	-	-	-	-	-	-	-	8	134,281
지방자치단체	-	-	-	-	-	-	-	-	-	-
공공단체	-	-	4	65,400	-	-	-	-	-	-
공기업	-	-	X	X	-	-	-	-	-	-
주한외국기관	-	-	-	-	-	-	-	-	-	-
해외외국기관	-	-	5	86,453	-	-	X	X	-	-
민간	-	-	34	590,375	-	-	X	X	X	X
한국전력	-	-	X	X	X	X	-	-	-	-

발주기관별 공사실적(전문) [6]

Province, Scale of work and Ordering Agency(Full Time) [6]

(Unit : number, million won)

전북 Jeollabuk-do		전남 Jeollanam-do		경북 Gyeongsangbuk-do		경남 Gyeongsangnam-do		제주 Jeju		City Province / Scale of work & Ordering Agency
건수 Number	금액 Amount	건수 Number	금액 Amount	건수 Number	금액 Amount	건수 Number	금액 Amount	건수 Number	금액 Amount	
8	30,491	63	240,587	34	127,304	14	48,540	X	X	
-	-	-	-	X	X	-	-	-	-	
X	X	-	-	-	-	X	X	-	-	
X	X	22	84,516	X	X	-	-	-	-	
-	-	4	15,353	X	X	X	X	-	-	
-	-	-	-	-	-	-	-	-	-	
-	-	-	-	X	X	-	-	-	-	
4	14,139	33	126,461	28	106,011	6	19,888	X	X	
X	X	4	14,257	X	X	6	20,382	-	-	
X	X	49	325,873	19	120,869	7	48,034	X	X	
-	-	-	-	-	-	-	-	-	-	
-	-	-	-	-	-	-	-	-	-	
-	-	26	184,400	X	X	X	X	-	-	
-	-	X	X	X	X	3	19,464	-	-	
-	-	-	-	-	-	-	-	-	-	
-	-	-	-	X	X	-	-	-	-	
X	X	20	120,884	16	101,690	X	X	X	X	
-	-	X	X	-	-	X	X	-	-	
-	-	44	972,169	10	154,003	X	X	-	-	
-	-	-	-	-	-	-	-	-	-	
-	-	-	-	-	-	-	-	-	-	
-	-	38	866,051	-	-	-	-	-	-	
-	-	X	X	-	-	-	-	-	-	
-	-	-	-	-	-	-	-	-	-	
-	-	-	-	-	-	-	-	-	-	
-	-	5	85,579	10	154,003	X	X	-	-	
-	-	-	-	-	-	-	-	-	-	

3. 시도별 공사규모별

The Actuality of Electrical Work Completed by City,

(단위 : 건, 백만원)

지역 / 공사규모 및 발주기관	전국 Total		서울 Seoul		부산 Busan		대구 Daegu	
	건수 Number	금액 Amount	건수 Number	금액 Amount	건수 Number	금액 Amount	건수 Number	금액 Amount
합 계	166,097	7,595,759	10,961	2,652,103	7,242	336,971	8,114	213,600
정 부 기 관	7,798	243,448	866	26,131	104	5,364	848	3,912
지 방 자 치 단 체	20,198	533,802	850	50,672	528	28,071	1,174	15,653
공 공 단 체	8,457	431,717	449	129,612	198	19,864	292	7,359
공 기 업	844	232,732	79	77,504	36	24,736	50	6,772
주 한 외 국 기 관	20	4,187	4	809	-	-	-	-
해 외 외 국 기 관	58	198,611	18	105,666	-	-	X	X
민 간	101,545	5,410,660	7,361	2,205,368	5,634	227,216	3,875	158,259
한 국 전 력	27,177	540,602	1,334	56,340	742	31,720	1,874	16,044
1 천 만 원 미 만	126,008	281,096	6,978	20,730	5,340	13,116	5,755	12,631
정 부 기 관	5,737	12,148	559	1,627	43	201	808	1,681
지 방 자 치 단 체	13,712	39,565	433	1,556	177	819	999	1,710
공 공 단 체	6,154	15,496	209	657	88	303	225	585
공 기 업	366	981	6	30	X	X	21	145
주 한 외 국 기 관	X	X	X	X	-	-	-	-
해 외 외 국 기 관	-	-	-	-	-	-	-	-
민 간	80,445	138,853	4,789	11,692	4,553	9,290	2,741	6,167
한 국 전 력	19,593	74,047	981	5,163	478	2,496	961	2,343
1천만원이상 ~ 4천만원미만	24,011	435,547	1,870	37,594	1,065	19,355	1,582	24,177
정 부 기 관	1,147	23,211	198	4,026	33	722	27	577
지 방 자 치 단 체	4,174	78,885	176	3,616	217	4,268	108	1,937
공 공 단 체	1,273	25,135	97	1,950	65	1,251	47	823
공 기 업	162	3,243	14	296	9	179	23	403
주 한 외 국 기 관	3	34	X	X	-	-	-	-
해 외 외 국 기 관	X	X	-	-	-	-	-	-
민 간	10,589	214,383	1,132	23,056	506	9,902	476	9,731
한 국 전 력	6,661	90,607	252	4,640	235	3,033	901	10,706
4천만원이상 ~ 5천만원미만	2,159	96,956	303	13,668	147	6,571	63	2,869
정 부 기 관	139	6,305	38	1,711	4	188	-	-
지 방 자 치 단 체	456	20,602	58	2,658	26	1,173	8	364
공 공 단 체	133	5,968	10	453	4	181	X	X
공 기 업	24	1,075	9	400	X	X	-	-
주 한 외 국 기 관	X	X	-	-	-	-	-	-
해 외 외 국 기 관	-	-	-	-	-	-	-	-
민 간	1,233	55,293	176	7,896	110	4,895	53	2,414
한 국 전 력	173	7,673	12	549	X	X	-	-
5천만원이상 ~ 1억원미만	4,958	354,201	486	34,554	229	16,407	261	19,200
정 부 기 관	305	21,746	30	2,103	11	789	6	369
지 방 자 치 단 체	788	56,384	69	4,396	35	2,420	21	1,448
공 공 단 체	293	21,029	30	2,065	16	1,244	5	341
공 기 업	59	4,310	3	215	6	412	X	X
주 한 외 국 기 관	X	X	-	-	-	-	-	-
해 외 외 국 기 관	8	538	X	X	-	-	-	-
민 간	3,310	236,100	331	24,097	156	11,152	224	16,665
한 국 전 력	193	13,960	22	1,617	5	390	4	287

발주기관별 공사실적(겸업) [1]

Province, Scale of work and Ordering Agency(Part Time) [1]

(Unit : number, million won)

인천 Incheon		광주 Gwangju		대전 Daejeon		울산 Ulsan		City Province / Scale of work & Ordering Agency
건수 Number	금액 Amount	건수 Number	금액 Amount	건수 Number	금액 Amount	건수 Number	금액 Amount	
4,967	192,094	4,383	244,177	4,193	300,535	1,807	133,747	
98	11,929	127	4,522	114	6,587	53	1,693	
735	26,152	421	7,450	203	22,071	198	8,004	
257	24,283	313	14,976	278	13,612	37	8,910	
20	3,502	15	2,951	38	7,470	55	8,821	
-	-	-	-	-	-	-	-	
5	2,853	6	66,073	-	-	-	-	
3,198	103,182	2,814	144,578	2,713	240,517	1,432	97,892	
654	20,192	687	3,627	847	10,278	32	8,426	
3,433	8,843	3,244	8,141	3,031	8,696	1,097	3,103	
31	139	90	236	76	466	43	65	
512	1,204	311	607	96	314	120	325	
159	334	229	568	188	549	7	52	
6	44	X	X	10	35	46	73	
-	-	-	-	-	-	-	-	
-	-	-	-	-	-	-	-	
2,272	5,390	1,953	4,325	2,001	3,865	863	2,545	
453	1,732	659	2,394	660	3,466	18	43	
854	16,440	564	11,542	562	10,354	362	6,970	
36	800	16	307	16	345	7	147	
128	2,516	64	1,232	45	907	37	732	
46	851	46	857	62	1,226	11	265	
7	168	7	159	5	112	X	X	
-	-	-	-	-	-	-	-	
X	X	-	-	-	-	-	-	
473	9,978	409	8,510	265	5,722	304	5,772	
163	2,105	22	477	169	2,043	X	X	
95	4,264	54	2,439	39	1,755	28	1,265	
-	-	X	X	-	-	-	-	
21	926	12	546	6	276	6	281	
6	265	6	265	X	X	X	X	
-	-	X	X	X	X	-	-	
-	-	-	-	-	-	-	-	
-	-	-	-	-	-	-	-	
66	2,979	31	1,394	30	1,348	20	901	
X	X	X	X	-	-	-	-	
243	17,532	149	11,436	150	10,645	143	10,156	
10	768	9	662	6	383	X	X	
32	2,294	14	1,058	16	1,162	12	860	
15	1,084	9	681	7	458	5	388	
3	223	-	-	6	417	X	X	
-	-	-	-	-	-	-	-	
-	-	-	-	-	-	-	-	
173	12,413	116	8,942	112	8,012	122	8,655	
10	750	X	X	3	213	X	X	

3. 시도별 공사규모별

The Actuality of Electrical Work Completed by City,

(단위 : 건, 백만원)

지역 / 공사규모 및 발주기관	전국 Total		서울 Seoul		부산 Busan		대구 Daegu	
	건수 Number	금액 Amount	건수 Number	금액 Amount	건수 Number	금액 Amount	건수 Number	금액 Amount
1억원이상 ~ 3억원미만	5,539	914,386	599	103,281	278	48,918	346	51,599
정부기관	293	51,092	21	3,914	10	2,100	6	967
지방자치단체	756	128,848	78	13,281	57	10,071	25	4,178
공공단체	330	57,193	46	7,964	13	2,139	9	1,645
공기업	77	14,460	14	2,489	6	1,354	-	-
주한외국기관	7	1,237	X	X	-	-	-	-
해외외국기관	10	1,625	-	-	-	-	-	-
민간	3,774	609,207	409	70,170	187	32,524	301	43,966
한국전력	292	50,725	30	5,357	5	729	5	844
3억원이상 ~ 5억원미만	1,213	463,921	193	74,816	63	24,098	48	18,976
정부기관	96	36,136	13	5,123	X	X	X	X
지방자치단체	146	55,522	17	6,442	6	2,017	9	3,479
공공단체	100	38,673	19	7,080	3	1,047	-	-
공기업	49	18,968	11	4,660	X	X	X	X
주한외국기관	4	1,500	-	-	-	-	-	-
해외외국기관	4	1,463	X	X	-	-	-	-
민간	727	278,784	120	46,831	43	16,748	34	13,477
한국전력	87	32,876	12	4,256	8	3,088	X	X
5억원이상 ~ 10억원미만	1,067	749,642	178	128,353	54	37,397	36	25,631
정부기관	52	36,274	3	2,075	X	X	-	-
지방자치단체	120	82,524	12	7,982	8	4,996	4	2,537
공공단체	98	70,902	11	8,362	3	2,250	X	X
공기업	45	32,655	5	4,119	5	3,990	X	X
주한외국기관	X	X	X	X	-	-	-	-
해외외국기관	7	5,330	X	X	-	-	-	-
민간	669	467,448	130	93,509	36	24,731	27	18,537
한국전력	74	53,275	14	10,022	X	X	X	X
10억원이상 ~ 20억원미만	612	869,168	143	208,153	38	58,147	8	9,904
정부기관	24	33,516	4	5,551	-	-	-	-
지방자치단체	39	53,693	5	6,482	X	X	-	-
공공단체	52	73,144	15	21,615	5	7,749	X	X
공기업	36	50,809	5	6,736	3	4,132	-	-
주한외국기관	-	-	-	-	-	-	-	-
해외외국기관	7	10,604	X	X	-	-	-	-
민간	383	543,321	106	155,521	23	35,227	6	7,664
한국전력	71	104,082	6	9,213	5	8,731	-	-
20억원이상 ~ 30억원미만	196	468,961	61	145,500	12	28,846	8	19,366
정부기관	X	X	-	-	-	-	-	-
지방자치단체	5	10,721	X	X	-	-	-	-
공공단체	10	24,859	3	7,528	-	-	-	-
공기업	11	26,793	3	6,580	X	X	-	-
주한외국기관	-	-	-	-	-	-	-	-
해외외국기관	5	12,572	3	7,488	-	-	-	-
민간	143	342,145	47	113,356	9	21,056	8	19,366
한국전력	20	47,068	3	6,290	X	X	-	-

발주기관별 공사실적(겸업) [2]

Province, Scale of work and Ordering Agency(Part Time) [2]

(Unit : number, million won)

인천 Incheon		광주 Gwangju		대전 Daejeon		울산 Ulsan		City Province / Scale of work & Ordering Agency
건수 Number	금액 Amount	건수 Number	금액 Amount	건수 Number	금액 Amount	건수 Number	금액 Amount	
215	36,534	234	37,945	267	44,469	107	18,835	
9	1,773	7	1,220	8	1,346	-	-	
26	4,660	18	2,930	27	4,449	18	3,367	
16	3,125	9	1,473	11	2,082	9	1,521	
X	X	-	-	7	1,156	-	-	
-	-	-	-	-	-	-	-	
X	X	-	-	-	-	-	-	
151	24,838	197	31,752	204	33,874	76	13,197	
10	1,689	3	571	10	1,561	4	750	
49	19,112	51	19,562	46	17,981	23	8,497	
7	2,764	X	X	6	2,466	X	X	
7	2,784	X	X	4	1,772	3	1,091	
4	1,445	5	1,930	X	X	X	X	
-	-	X	X	4	1,501	X	X	
-	-	-	-	-	-	-	-	
-	-	-	-	-	-	-	-	
25	9,642	41	15,802	28	10,609	16	5,896	
6	2,477	-	-	X	X	-	-	
48	34,489	52	35,152	49	35,151	17	11,537	
X	X	X	X	X	X	-	-	
4	2,718	X	X	3	1,956	X	X	
6	4,548	5	3,567	5	4,086	-	-	
X	X	X	X	X	X	X	X	
-	-	-	-	-	-	-	-	
X	X	X	X	-	-	-	-	
28	19,606	42	28,328	35	24,837	11	6,988	
6	4,678	-	-	X	X	X	X	
23	31,080	24	31,451	23	31,366	16	22,831	
3	4,314	-	-	-	-	X	X	
4	5,585	-	-	5	7,640	-	-	
3	3,725	4	5,635	X	X	-	-	
X	X	X	X	X	X	X	X	
-	-	-	-	-	-	-	-	
X	X	X	X	-	-	-	-	
7	9,729	18	23,074	14	18,666	9	12,623	
3	3,845	-	-	X	X	4	5,984	
4	9,804	X	X	6	15,118	7	17,413	
-	-	-	-	-	-	-	-	
-	-	-	-	-	-	-	-	
X	X	-	-	X	X	X	X	
-	-	-	-	-	-	-	-	
-	-	-	-	-	-	-	-	
-	-	-	-	-	-	-	-	
X	X	X	X	5	12,178	6	14,631	
X	X	-	-	-	-	-	-	

3. 시도별 공사규모별

The Actuality of Electrical Work Completed by City,

(단위 : 건, 백만원)

지역 / 공사규모 및 발주기관	전국 Total		서울 Seoul		부산 Busan		대구 Daegu	
	건수 Number	금액 Amount	건수 Number	금액 Amount	건수 Number	금액 Amount	건수 Number	금액 Amount
30억원이상 ~ 50억원미만	174	654,157	66	250,472	11	42,290	5	18,588
정부기관	-	-	-	-	-	-	-	-
지방자치단체	X	X	-	-	-	-	-	-
공공단체	7	25,163	5	18,009	X	X	-	-
공기업	9	34,217	5	20,020	X	X	X	X
주한외국기관	-	-	-	-	-	-	-	-
해외외국기관	4	15,252	X	X	-	-	-	-
민간	141	530,679	53	200,843	7	25,113	4	15,214
한국전력	11	41,786	X	X	X	X	-	-
50억원이상 ~ 100억원미만	107	709,526	47	325,130	3	17,134	X	X
정부기관	3	18,219	-	-	-	-	-	-
지방자치단체	-	-	-	-	-	-	-	-
공공단체	5	32,191	X	X	-	-	-	-
공기업	6	45,222	4	31,960	X	X	-	-
주한외국기관	-	-	-	-	-	-	-	-
해외외국기관	6	38,336	4	26,979	-	-	X	X
민간	86	570,402	36	249,069	X	X	X	X
한국전력	X	X	X	X	-	-	-	-
100억원이상	53	1,598,199	37	1,309,852	X	X	-	-
정부기관	-	-	-	-	-	-	-	-
지방자치단체	-	-	-	-	-	-	-	-
공공단체	X	X	X	X	-	-	-	-
공기업	-	-	-	-	-	-	-	-
주한외국기관	-	-	-	-	-	-	-	-
해외외국기관	5	112,842	3	58,558	-	-	-	-
민간	45	1,424,045	32	1,209,329	X	X	-	-
한국전력	X	X	-	-	-	-	-	-

발주기관별 공사실적(겸업) [3]

Province, Scale of work and Ordering Agency(Part Time) [3]

(Unit : number, million won)

인천 Incheon		광주 Gwangju		대전 Daejeon		울산 Ulsan		City Province / Scale of work & Ordering Agency
건수 Number	금액 Amount	건수 Number	금액 Amount	건수 Number	금액 Amount	건수 Number	금액 Amount	
X	X	6	22,372	9	33,780	3	10,086	
-	-	-	-	-	-	-	-	
X	X	-	-	X	X	-	-	
-	-	-	-	-	-	X	X	
-	-	-	-	-	-	X	X	
-	-	-	-	-	-	-	-	
-	-	X	X	-	-	-	-	
X	X	5	18,354	8	30,186	X	X	
-	-	-	-	-	-	-	-	
X	X	X	X	9	59,426	4	23,053	
-	-	-	-	-	-	-	-	
-	-	-	-	-	-	-	-	
X	X	-	-	-	-	-	-	
-	-	-	-	-	-	-	-	
-	-	-	-	-	-	-	-	
-	-	X	X	-	-	-	-	
-	-	-	-	9	59,426	4	23,053	
-	-	-	-	-	-	-	-	
-	-	X	X	X	X	-	-	
-	-	-	-	-	-	-	-	
-	-	-	-	-	-	-	-	
-	-	-	-	-	-	-	-	
-	-	-	-	-	-	-	-	
-	-	-	-	-	-	-	-	
-	-	X	X	-	-	-	-	
-	-	-	-	X	X	-	-	
-	-	-	-	-	-	-	-	

3. 시도별 공사규모별

The Actuality of Electrical Work Completed by City,

(단위 : 건, 백만원)

지역 / 공사규모 및 발주기관	세종 Sejong		경기 Gyeonggi-do		강원 Gangwon-do		충북 Chungcheongbuk-do		충남 Chungcheongnam-do	
	건수 Number	금액 Amount	건수 Number	금액 Amount	건수 Number	금액 Amount	건수 Number	금액 Amount	건수 Number	금액 Amount
합 계	987	34,310	32,780	1,418,054	9,353	189,306	7,527	148,378	7,414	214,028
정 부 기 관	26	1,378	2,774	86,768	636	24,873	197	9,208	406	11,467
지 방 자 치 단 체	487	2,717	4,342	106,147	1,730	38,851	776	25,793	969	28,985
공 공 단 체	31	1,077	1,590	77,019	774	18,677	246	10,786	331	24,827
공 기 업	5	2,036	193	49,895	82	5,260	6	1,180	46	19,359
주 한 외 국 기 관	-	-	6	847	-	-	-	-	-	-
해 외 외 국 기 관	-	-	17	6,553	4	1,165	X	X	3	7,043
민 간	434	25,998	19,785	960,020	4,315	71,245	4,924	78,659	4,499	107,354
한 국 전 력	4	1,105	4,073	130,806	1,812	29,235	1,377	22,520	1,160	14,993
1 천 만 원 미 만	851	1,642	24,480	65,824	7,185	17,479	5,952	15,311	5,496	16,210
정 부 기 관	13	99	2,217	3,001	386	1,061	140	409	317	654
지 방 자 치 단 체	428	810	3,132	9,129	1,091	3,665	507	1,906	666	1,660
공 공 단 체	15	84	1,121	2,875	592	1,392	178	451	192	566
공 기 업	-	-	103	273	57	77	-	-	X	X
주 한 외 국 기 관	-	-	-	-	-	-	-	-	-	-
해 외 외 국 기 관	-	-	-	-	-	-	-	-	-	-
민 간	394	640	14,611	33,531	3,449	7,216	4,203	9,790	3,524	10,899
한 국 전 력	X	X	3,296	17,015	1,610	4,070	924	2,755	796	2,422
1천만원이상 ~ 4천만원미만	87	1,686	4,641	89,240	1,421	26,517	1,155	20,340	1,168	20,190
정 부 기 관	7	137	273	5,651	148	2,977	30	577	48	1,038
지 방 자 치 단 체	45	862	735	14,096	484	8,897	179	3,379	190	3,774
공 공 단 체	14	292	260	5,242	120	2,340	31	645	72	1,468
공 기 업	3	62	25	488	10	194	X	X	10	192
주 한 외 국 기 관	-	-	X	X	-	-	-	-	-	-
해 외 외 국 기 관	-	-	X	X	-	-	-	-	-	-
민 간	18	333	2,738	55,848	524	9,963	490	9,261	504	10,041
한 국 전 력	-	-	608	7,874	135	2,147	423	6,420	344	3,677
4천만원이상 ~ 5천만원미만	9	404	470	21,171	131	5,863	49	2,170	96	4,314
정 부 기 관	-	-	32	1,453	15	665	X	X	4	180
지 방 자 치 단 체	8	355	79	3,562	41	1,857	17	751	10	448
공 공 단 체	-	-	33	1,495	16	718	X	X	11	487
공 기 업	-	-	3	136	X	X	-	-	3	137
주 한 외 국 기 관	-	-	-	-	-	-	-	-	-	-
해 외 외 국 기 관	-	-	-	-	-	-	-	-	-	-
민 간	X	X	317	14,242	55	2,447	29	1,287	68	3,061
한 국 전 력	-	-	6	282	3	131	-	-	-	-
5천만원이상 ~ 1억원미만	10	772	1,151	81,829	281	19,178	141	9,801	252	17,941
정 부 기 관	X	X	92	6,715	46	3,219	6	447	13	860
지 방 자 치 단 체	5	359	171	12,876	44	3,024	22	1,576	47	3,387
공 공 단 체	-	-	56	3,989	16	1,243	12	805	15	1,049
공 기 업	-	-	9	605	4	298	X	X	6	459
주 한 외 국 기 관	-	-	X	X	-	-	-	-	-	-
해 외 외 국 기 관	-	-	6	403	X	X	-	-	-	-
민 간	X	X	786	54,987	149	9,724	90	6,133	168	11,994
한 국 전 력	X	X	29	2,119	21	1,597	10	787	3	191

발주기관별 공사실적(겸업) [4]

Province, Scale of work and Ordering Agency(Part Time) [4]

(Unit : number, million won)

전북 Jeollabuk-do		전남 Jeollanam-do		경북 Gyeongsangbuk-do		경남 Gyeongsangnam-do		제주 Jeju		City Province / Scale of work & Ordering Agency
건수 Number	금액 Amount	건수 Number	금액 Amount	건수 Number	금액 Amount	건수 Number	금액 Amount	건수 Number	금액 Amount	
6,121	191,472	9,554	474,769	36,031	410,924	12,622	252,477	2,041	188,815	
366	9,700	293	13,037	406	12,710	459	13,163	25	1,005	
1,189	36,448	2,136	35,916	2,596	52,951	1,561	40,640	303	7,283	
632	12,073	737	23,042	916	21,804	1,135	21,108	241	2,689	
31	3,055	85	9,418	81	3,362	20	6,006	X	X	
6	1,431	-	-	4	1,100	-	-	-	-	
-	-	-	-	X	X	-	-	X	X	
3,107	117,203	4,110	332,904	27,441	252,218	5,004	121,413	899	166,633	
790	11,561	2,193	60,452	4,586	66,654	4,443	50,146	569	6,504	
4,266	9,486	6,769	15,301	31,437	31,226	9,221	28,452	1,473	4,906	
259	590	142	415	280	787	329	688	4	30	
734	1,677	1,591	5,155	1,827	5,613	895	2,952	193	464	
519	1,090	555	1,053	722	1,435	936	3,126	219	376	
X	X	55	95	53	142	3	25	-	-	
-	-	-	-	-	-	-	-	-	-	
-	-	-	-	-	-	-	-	-	-	
2,230	4,875	2,851	5,210	25,398	11,974	3,932	9,269	681	2,177	
522	1,238	1,575	3,374	3,157	11,275	3,126	12,392	376	1,858	
1,038	19,092	1,402	27,710	3,296	54,331	2,578	43,965	366	6,043	
69	1,306	83	1,605	77	1,379	65	1,346	14	271	
292	5,496	357	6,991	549	9,728	498	9,005	70	1,448	
68	1,298	100	1,925	101	1,980	120	2,452	13	271	
12	248	8	154	18	324	8	190	-	-	
X	X	-	-	-	-	-	-	-	-	
-	-	-	-	-	-	-	-	-	-	
364	7,572	471	10,201	1,202	23,943	625	12,855	88	1,697	
232	3,163	383	6,835	1,349	16,976	1,262	18,116	181	2,355	
85	3,819	309	13,830	159	7,092	101	4,530	21	933	
4	186	26	1,191	3	136	10	454	-	-	
23	1,053	49	2,241	48	2,170	33	1,460	11	483	
5	231	15	668	12	539	8	368	X	X	
3	130	-	-	-	-	-	-	-	-	
-	-	-	-	X	X	-	-	-	-	
-	-	-	-	-	-	-	-	-	-	
47	2,081	80	3,621	93	4,119	48	2,150	9	410	
3	139	139	6,108	X	X	X	X	-	-	
256	18,947	409	29,169	431	30,866	306	21,402	60	4,366	
11	815	15	1,043	17	1,259	26	1,840	4	262	
62	4,741	78	5,493	73	5,074	70	4,900	17	1,314	
16	1,175	19	1,248	36	2,649	32	2,330	4	280	
10	755	5	432	X	X	X	X	-	-	
-	-	-	-	-	-	-	-	-	-	
-	-	-	-	-	-	-	-	-	-	
146	10,548	253	18,455	285	20,464	167	11,559	30	2,139	
11	912	39	2,497	18	1,275	9	630	5	371	

3. 시도별 공사규모별

The Actuality of Electrical Work Completed by City,

(단위 : 건, 백만원)

지역 / 공사규모 및 발주기관	세종 Sejong		경기 Gyeonggi-do		강원 Gangwon-do		충북 Chungcheongbuk-do		충남 Chungcheongnam-do	
	건수 Number	금액 Amount	건수 Number	금액 Amount	건수 Number	금액 Amount	건수 Number	금액 Amount	건수 Number	금액 Amount
1억원이상 ~ 3억원미만	8	1,446	1,229	209,261	237	38,562	138	23,145	261	42,584
정부기관	X	X	106	18,735	30	4,923	11	1,980	13	2,007
지방자치단체	-	-	163	28,312	49	7,687	31	5,794	38	6,346
공공단체	X	X	70	12,214	17	2,938	15	2,565	19	3,144
공기업	-	-	17	3,132	4	1,000	X	X	10	1,843
주한외국기관	-	-	X	X	-	-	-	-	-	-
해외외국기관	-	-	4	742	X	X	X	X	-	-
민간	5	974	798	133,457	102	16,019	69	10,954	174	28,277
한국전력	-	-	69	12,317	33	5,684	10	1,499	7	967
3억원이상 ~ 5억원미만	4	1,297	297	113,351	42	15,549	35	13,517	56	21,605
정부기관	X	X	26	10,303	4	1,404	4	1,550	6	1,979
지방자치단체	X	X	34	12,836	7	2,676	11	4,359	10	3,622
공공단체	-	-	17	6,314	4	1,664	3	1,150	8	3,356
공기업	-	-	10	3,621	X	X	X	X	5	2,052
주한외국기관	-	-	X	X	-	-	-	-	-	-
해외외국기관	-	-	3	1,038	-	-	-	-	-	-
민간	-	-	188	72,045	22	7,869	13	4,939	22	8,677
한국전력	X	X	18	6,846	3	1,190	3	1,080	5	1,919
5억원이상 ~ 10억원미만	10	6,704	268	187,721	36	25,306	36	25,710	53	35,721
정부기관	-	-	15	10,217	6	4,676	X	X	3	2,360
지방자치단체	-	-	22	16,787	12	8,233	7	5,032	4	2,604
공공단체	X	X	21	14,590	6	3,983	4	2,581	9	6,354
공기업	X	X	11	7,144	3	1,835	X	X	3	2,246
주한외국기관	-	-	-	-	-	-	-	-	-	-
해외외국기관	-	-	X	X	X	X	-	-	-	-
민간	7	4,848	177	123,045	6	4,270	19	14,145	32	20,653
한국전력	X	X	20	14,517	X	X	3	2,144	X	X
10억원이상 ~ 20억원미만	3	4,027	144	205,061	12	15,614	17	23,689	25	36,191
정부기관	-	-	9	13,617	-	-	X	X	X	X
지방자치단체	-	-	6	8,549	X	X	X	X	X	X
공공단체	-	-	7	9,517	3	4,399	X	X	4	6,257
공기업	X	X	9	13,378	X	X	-	-	8	12,420
주한외국기관	-	-	-	-	-	-	-	-	-	-
해외외국기관	-	-	-	-	-	-	-	-	X	X
민간	X	X	96	135,004	5	5,985	8	10,665	4	4,735
한국전력	-	-	17	24,996	X	X	3	4,625	3	4,312
20억원이상 ~ 30억원미만	X	X	46	110,180	5	12,278	X	X	5	11,825
정부기관	-	-	X	X	-	-	-	-	-	-
지방자치단체	-	-	-	-	-	-	-	-	X	X
공공단체	-	-	3	7,063	-	-	-	-	X	X
공기업	-	-	5	13,105	-	-	-	-	-	-
주한외국기관	-	-	-	-	-	-	-	-	-	-
해외외국기관	-	-	X	X	-	-	-	-	-	-
민간	X	X	29	67,797	X	X	X	X	X	X
한국전력	-	-	6	14,492	3	7,854	-	-	-	-

발주기관별 공사실적(겸업) [5]

Province, Scale of work and Ordering Agency(Part Time) [5]

(Unit : number, million won)

전북 Jeollabuk-do		전남 Jeollanam-do		경북 Gyeongsangbuk-do		경남 Gyeongsangnam-do		제주 Jeju		City Province / Scale of work & Ordering Agency
건수 Number	금액 Amount	건수 Number	금액 Amount	건수 Number	금액 Amount	건수 Number	금액 Amount	건수 Number	금액 Amount	
359	54,297	440	70,628	494	79,137	279	45,279	48	8,467	
16	2,675	19	3,386	16	2,728	16	2,569	3	442	
54	9,328	43	7,074	73	11,918	48	8,051	8	1,403	
15	2,350	27	4,570	28	4,930	22	3,931	3	455	
X	X	6	1,191	5	1,056	4	636	X	X	
3	628	-	-	X	X	-	-	-	-	
-	-	-	-	X	X	-	-	-	-	
257	37,040	318	49,586	337	52,145	161	25,253	28	5,181	
13	2,167	27	4,822	33	6,084	28	4,838	5	845	
54	20,675	84	32,249	90	33,360	64	24,085	14	5,191	
X	X	3	1,122	6	1,935	11	4,000	-	-	
9	3,318	9	3,265	13	5,103	X	X	3	1,282	
3	1,271	10	4,035	9	3,423	12	4,722	-	-	
X	X	6	2,074	X	X	X	X	-	-	
X	X	-	-	X	X	-	-	-	-	
-	-	-	-	-	-	-	-	-	-	
30	11,639	51	19,702	52	19,301	32	12,043	10	3,565	
7	2,555	5	2,051	8	2,821	6	2,289	X	X	
45	30,464	67	47,527	64	44,172	37	25,701	17	12,908	
5	3,330	4	2,820	7	4,486	-	-	-	-	
13	8,646	9	5,696	9	6,424	9	6,014	X	X	
5	3,645	9	6,775	7	5,059	4	2,913	-	-	
X	X	3	2,041	X	X	X	X	-	-	
-	-	-	-	X	X	-	-	-	-	
-	-	-	-	-	-	-	-	-	-	
18	11,959	36	26,355	32	22,149	18	12,197	15	11,289	
X	X	6	3,839	6	4,228	5	3,605	X	X	
11	14,338	43	60,010	38	54,726	31	43,232	13	19,350	
-	-	X	X	-	-	X	X	-	-	
X	X	-	-	3	4,858	6	7,528	-	-	
X	X	X	X	X	X	X	X	X	X	
-	-	X	X	-	-	-	-	X	X	
-	-	-	-	-	-	-	-	-	-	
-	-	-	-	-	-	-	-	X	X	
8	11,136	25	35,882	25	35,072	17	23,994	10	15,686	
-	-	14	18,773	9	13,006	5	8,177	-	-	
4	10,280	14	32,097	10	22,969	X	X	8	19,414	
-	-	-	-	-	-	-	-	-	-	
-	-	-	-	X	X	-	-	-	-	
-	-	-	-	-	-	-	-	-	-	
-	-	X	X	-	-	-	-	-	-	
-	-	-	-	-	-	-	-	-	-	
-	-	-	-	-	-	-	-	X	X	
4	10,280	9	21,644	7	16,426	X	X	7	17,253	
-	-	4	8,153	X	X	-	-	-	-	

3. 시도별 공사규모별

The Actuality of Electrical Work Completed by City,

(단위 : 건, 백만원)

지역 / 공사규모 및 발주기관	세종 Sejong		경기 Gyeonggi-do		강원 Gangwon-do		충북 Chungcheongbuk-do		충남 Chungcheongnam-do	
	건수 Number	금액 Amount	건수 Number	금액 Amount	건수 Number	금액 Amount	건수 Number	금액 Amount	건수 Number	금액 Amount
30억원이상 ~ 50억원미만	3	11,315	30	112,126	X	X	X	X	X	X
정부기관	-	-	-	-	-	-	-	-	-	-
지방자치단체	-	-	-	-	-	-	-	-	-	-
공공단체	-	-	-	-	-	-	-	-	-	-
공기업	-	-	-	-	-	-	-	-	-	-
주한외국기관	-	-	-	-	-	-	-	-	-	-
해외외국기관	-	-	-	-	-	-	-	-	X	X
민간	3	11,315	27	101,126	X	X	X	X	X	X
한국전력	-	-	3	11,000	X	X	X	X	-	-
50억원이상 ~ 100억원미만	-	-	19	125,286	X	X	X	X	-	-
정부기관	-	-	X	X	X	X	-	-	-	-
지방자치단체	-	-	-	-	-	-	-	-	-	-
공공단체	-	-	X	X	-	-	-	-	-	-
공기업	-	-	X	X	-	-	-	-	-	-
주한외국기관	-	-	-	-	-	-	-	-	-	-
해외외국기관	-	-	-	-	-	-	-	-	-	-
민간	-	-	14	91,282	-	-	X	X	-	-
한국전력	-	-	-	-	-	-	-	-	-	-
100억원이상	-	-	5	97,004	-	-	-	-	-	-
정부기관	-	-	-	-	-	-	-	-	-	-
지방자치단체	-	-	-	-	-	-	-	-	-	-
공공단체	-	-	-	-	-	-	-	-	-	-
공기업	-	-	-	-	-	-	-	-	-	-
주한외국기관	-	-	-	-	-	-	-	-	-	-
해외외국기관	-	-	-	-	-	-	-	-	-	-
민간	-	-	4	77,656	-	-	-	-	-	-
한국전력	-	-	X	X	-	-	-	-	-	-

발주기관별 공사실적(겸업) [6]

Province, Scale of work and Ordering Agency(Part Time) [6]

(Unit : number, million won)

전북 Jeollabuk-do		전남 Jeollanam-do		경북 Gyeongsangbuk-do		경남 Gyeongsangnam-do		제주 Jeju		City Province / Scale of work & Ordering Agency
건수 Number	금액 Amount	건수 Number	금액 Amount	건수 Number	금액 Amount	건수 Number	금액 Amount	건수 Number	금액 Amount	
3	10,074	5	19,182	8	29,718	4	13,712	13	51,488	
-	-	-	-	-	-	-	-	-	-	
-	-	-	-	-	-	-	-	-	-	
-	-	-	-	-	-	-	-	-	-	
-	-	-	-	-	-	X	X	-	-	
-	-	-	-	-	-	-	-	-	-	
-	-	-	-	-	-	-	-	-	-	
3	10,074	4	15,181	6	23,297	3	9,973	13	51,488	
-	-	X	X	X	X	-	-	-	-	
-	-	7	46,494	4	23,327	-	-	8	55,749	
-	-	-	-	-	-	-	-	-	-	
-	-	-	-	-	-	-	-	-	-	
-	-	-	-	-	-	-	-	-	-	
-	-	-	-	-	-	-	-	-	-	
-	-	-	-	-	-	-	-	-	-	
-	-	-	-	-	-	-	-	-	-	
-	-	7	46,494	4	23,327	-	-	8	55,749	
-	-	-	-	-	-	-	-	-	-	
-	-	5	80,573	-	-	-	-	-	-	
-	-	-	-	-	-	-	-	-	-	
-	-	-	-	-	-	-	-	-	-	
-	-	-	-	-	-	-	-	-	-	
-	-	-	-	-	-	-	-	-	-	
-	-	-	-	-	-	-	-	-	-	
-	-	-	-	-	-	-	-	-	-	
-	-	5	80,573	-	-	-	-	-	-	
-	-	-	-	-	-	-	-	-	-	

4. 시도별 발주기관별

The Actuality of Electrical Work Completed by City,

(단위 : 건, 백만원)

지역 / 발주기관 및 계약방법	전국 Total		서울 Seoul		부산 Busan		대구 Daegu	
	건수 Number	금액 Amount	건수 Number	금액 Amount	건수 Number	금액 Amount	건수 Number	금액 Amount
합 계	1,012,604	39,280,780	111,350	10,697,866	54,550	1,410,871	33,294	1,114,029
일 반 경 쟁	140,895	11,384,842	8,170	3,675,333	2,608	483,350	2,447	322,599
제 한 경 쟁	211,123	7,828,173	22,680	1,536,328	4,500	261,889	5,937	215,486
지 명 경 쟁	26,642	6,556,034	4,771	2,553,973	1,046	227,753	405	133,932
수 의 계 약	633,944	13,511,730	75,729	2,932,232	46,396	437,879	24,505	442,012
정 부 기 관	31,624	1,457,926	2,760	143,169	1,955	30,942	1,720	49,278
일 반 경 쟁	2,907	760,235	217	49,269	94	14,308	77	23,490
제 한 경 쟁	1,879	371,650	155	44,286	153	8,698	80	14,832
지 명 경 쟁	158	41,272	54	12,263	6	171	X	X
수 의 계 약	26,680	284,769	2,334	37,351	1,702	7,764	1,561	9,936
지 방 자 치 단 체	125,078	2,842,113	19,879	321,692	3,264	142,943	3,234	92,155
일 반 경 쟁	7,444	1,000,549	452	113,335	288	57,783	216	32,092
제 한 경 쟁	18,168	826,341	14,214	118,120	204	45,699	143	28,971
지 명 경 쟁	206	17,812	31	1,565	6	313	8	193
수 의 계 약	99,260	997,410	5,182	88,672	2,766	39,148	2,867	30,899
공 공 단 체	60,519	3,331,469	24,439	500,806	1,858	90,202	1,439	40,130
일 반 경 쟁	3,021	809,974	381	146,451	186	33,569	107	16,276
제 한 경 쟁	2,230	788,548	338	193,333	94	26,876	86	12,560
지 명 경 쟁	382	118,630	113	50,501	53	13,954	6	632
수 의 계 약	54,886	1,614,317	23,607	110,521	1,525	15,803	1,240	10,662
공 기 업	4,241	1,791,106	681	673,457	166	61,328	168	21,040
일 반 경 쟁	652	511,676	119	173,055	42	33,142	11	4,993
제 한 경 쟁	925	626,287	137	166,388	35	22,948	22	10,921
지 명 경 쟁	164	154,053	47	38,447	11	4,137	9	187
수 의 계 약	2,500	499,089	378	295,567	78	1,101	126	4,938
주 한 외 국 기 관	135	20,229	46	5,753	X	X	12	2,317
일 반 경 쟁	9	1,907	4	792	-	-	-	-
제 한 경 쟁	33	7,211	15	1,607	X	X	X	X
지 명 경 쟁	23	2,481	20	2,333	-	-	-	-
수 의 계 약	70	8,629	7	1,020	-	-	10	1,848
해 외 외 국 기 관	421	1,804,555	124	1,143,159	9	8,263	8	15,009
일 반 경 쟁	117	721,413	32	531,989	X	X	-	-
제 한 경 쟁	42	180,330	17	139,351	X	X	7	9,408
지 명 경 쟁	162	861,068	63	464,366	3	2,714	X	X
수 의 계 약	100	41,744	12	7,452	4	2,726	-	-
민 간	585,630	24,064,911	56,490	7,596,649	43,030	945,826	20,398	795,055
일 반 경 쟁	124,369	7,207,184	6,726	2,617,055	1,972	328,718	2,020	239,395
제 한 경 쟁	11,283	1,746,966	2,167	633,546	212	42,281	576	63,492
지 명 경 쟁	25,456	5,334,849	4,429	1,981,210	966	206,123	373	124,785
수 의 계 약	424,522	9,775,912	43,168	2,364,838	39,880	368,705	17,429	367,383
한 국 전 력	204,956	3,968,470	6,931	313,182	4,267	130,441	6,315	99,044
일 반 경 쟁	2,376	371,904	239	43,387	25	15,756	16	6,354
제 한 경 쟁	176,563	3,280,839	5,637	239,697	3,800	111,711	5,021	74,832
지 명 경 쟁	91	25,867	14	3,287	X	X	6	1,513
수 의 계 약	25,926	289,860	1,041	26,811	441	2,633	1,272	16,346

계약방법 공사실적(합계) [1]

Province, Ordering Agency and Kind of Contract(Full and Part Time) [1]

(Unit : number, million won)

인천 Incheon		광주 Gwangju		대전 Daejeon		울산 Ulsan		City Province / Ordering Agency & Kind of Contract
건수 Number	금액 Amount	건수 Number	금액 Amount	건수 Number	금액 Amount	건수 Number	금액 Amount	
28,481	1,246,766	21,936	1,345,565	22,107	1,147,109	16,641	1,198,638	
2,495	361,426	1,531	232,705	2,092	368,017	2,711	304,693	
3,919	245,576	3,677	150,604	3,292	246,916	2,462	209,630	
872	296,841	2,667	452,795	754	86,093	878	369,221	
21,195	342,924	14,061	509,462	15,969	446,082	10,590	315,093	
1,614	58,193	662	25,728	979	43,197	145	9,780	
117	32,094	78	16,989	147	23,361	18	5,439	
63	15,404	22	2,362	53	9,996	12	2,929	
5	691	3	1,704	8	65	X	X	
1,429	10,003	559	4,673	771	9,774	114	1,352	
3,865	142,174	1,622	48,183	1,446	85,493	1,514	57,376	
228	43,908	131	17,181	153	34,871	131	22,908	
183	53,891	79	12,914	104	29,477	101	19,067	
10	153	X	X	4	99	7	1,318	
3,444	44,221	1,411	17,932	1,185	21,046	1,275	14,084	
1,159	110,931	995	54,493	2,096	82,970	704	48,745	
208	43,622	88	29,303	153	40,639	76	23,052	
90	49,324	55	13,172	99	24,349	43	15,596	
9	1,812	25	3,849	14	834	X	X	
852	16,175	827	8,169	1,830	17,148	583	4,007	
194	48,108	84	23,349	141	55,255	147	204,185	
34	9,951	9	6,226	37	17,990	20	36,608	
31	31,583	18	16,130	25	7,862	27	40,279	
6	4,290	X	X	5	1,712	7	54,219	
123	2,284	56	647	74	27,690	93	73,079	
-	-	-	-	X	X	10	33	
-	-	-	-	-	-	-	-	
-	-	-	-	-	-	-	-	
-	-	-	-	-	-	-	-	
-	-	-	-	X	X	10	33	
20	12,262	35	268,144	3	240	21	116,718	
8	6,846	5	17,946	-	-	X	X	
-	-	4	22,656	-	-	X	X	
X	X	24	223,286	X	X	18	104,628	
10	4,623	X	X	X	X	-	-	
17,692	775,065	14,290	877,405	14,292	831,624	12,652	692,984	
1,853	210,771	1,124	143,297	1,420	244,529	2,456	203,536	
255	17,916	192	45,634	215	136,241	1,034	68,131	
831	282,981	2,610	223,173	714	82,045	840	202,825	
14,753	263,397	10,364	465,301	11,943	368,808	8,322	218,492	
3,937	100,033	4,248	48,264	3,149	48,328	1,448	68,817	
47	14,234	96	1,764	182	6,627	8	1,594	
3,297	77,458	3,307	37,735	2,796	38,991	1,244	63,095	
9	6,120	3	281	7	1,178	3	81	
584	2,221	842	8,483	164	1,533	193	4,048	

4. 시도별 발주기관별

The Actuality of Electrical Work Completed by City,

(단위 : 건, 백만원)

지역 / 발주기관 및 계약방법	세종 Sejong		경기 Gyeonggi-do		강원 Gangwon-do		충북 Chungcheongbuk-do		충남 Chungcheongnam-do	
	건수 Number	금액 Amount	건수 Number	금액 Amount	건수 Number	금액 Amount	건수 Number	금액 Amount	건수 Number	금액 Amount
합 계	3,532	131,059	263,029	7,744,543	40,206	957,687	47,645	996,933	58,778	1,892,172
일 반 경 쟁	140	40,780	93,600	2,768,231	1,631	170,949	3,490	267,054	4,666	652,379
제 한 경 쟁	801	27,779	34,616	1,405,592	10,302	362,810	14,690	318,223	18,538	525,388
지 명 경 쟁	84	34,870	9,144	1,303,536	206	19,615	632	59,281	923	97,588
수 의 계 약	2,507	27,630	125,669	2,267,183	28,067	404,314	28,833	352,375	34,651	616,816
정 부 기 관	75	8,486	8,656	346,674	2,750	103,709	880	59,128	2,102	278,422
일 반 경 쟁	15	5,044	843	172,738	292	39,682	102	30,764	222	214,913
제 한 경 쟁	11	2,418	399	78,369	237	41,602	78	19,534	127	31,094
지 명 경 쟁	-	-	36	18,526	5	151	-	-	4	383
수 의 계 약	49	1,025	7,378	77,041	2,216	22,274	700	8,830	1,749	32,031
지 방 자 치 단 체	693	16,231	15,558	535,829	7,136	154,653	4,677	146,033	6,180	184,379
일 반 경 쟁	19	8,696	1,243	214,462	289	43,671	544	55,328	436	81,076
제 한 경 쟁	13	3,339	576	138,965	208	35,389	223	48,649	260	50,964
지 명 경 쟁	X	X	46	6,164	13	767	X	X	8	775
수 의 계 약	659	4,083	13,693	176,237	6,626	74,826	3,909	41,678	5,476	51,564
공 공 단 체	119	9,684	7,022	457,367	2,458	72,454	1,966	66,378	2,395	153,790
일 반 경 쟁	6	4,868	604	219,108	125	15,668	87	24,757	243	47,825
제 한 경 쟁	8	3,632	373	157,257	128	39,970	85	30,433	190	61,850
지 명 경 쟁	-	-	43	18,536	8	417	14	472	12	14,744
수 의 계 약	105	1,184	6,002	62,466	2,197	16,400	1,780	10,716	1,950	29,371
공 기 업	16	7,627	781	291,549	261	32,304	136	35,512	291	76,946
일 반 경 쟁	8	4,981	129	98,234	30	8,500	18	12,913	38	16,674
제 한 경 쟁	5	2,574	206	132,255	51	22,318	37	18,769	121	52,537
지 명 경 쟁	-	-	45	35,290	-	-	6	51	4	536
수 의 계 약	3	73	401	25,770	180	1,486	75	3,780	128	7,199
주 한 외 국 기 관	-	-	37	4,374	-	-	-	-	-	-
일 반 경 쟁	-	-	5	1,115	-	-	-	-	-	-
제 한 경 쟁	-	-	-	-	-	-	-	-	-	-
지 명 경 쟁	-	-	3	149	-	-	-	-	-	-
수 의 계 약	-	-	29	3,110	-	-	-	-	-	-
해 외 외 국 기 관	-	-	111	169,999	7	3,494	14	30,157	18	18,269
일 반 경 쟁	-	-	33	128,687	X	X	4	11,440	11	10,975
제 한 경 쟁	-	-	6	1,765	X	X	-	-	-	-
지 명 경 쟁	-	-	10	25,306	X	X	9	18,521	3	5,677
수 의 계 약	-	-	62	14,241	3	384	X	X	4	1,618
민 간	1,861	72,267	196,492	5,117,880	16,834	361,759	24,793	462,150	28,784	902,161
일 반 경 쟁	83	13,008	90,308	1,805,903	859	49,091	2,692	122,668	3,474	257,753
제 한 경 쟁	13	3,269	1,640	256,472	199	9,970	1,113	19,660	501	77,965
지 명 경 쟁	82	34,757	8,944	1,196,245	177	18,110	602	39,859	891	75,097
수 의 계 약	1,683	21,232	95,600	1,859,260	15,599	284,588	20,386	279,964	23,918	491,346
한 국 전 력	768	16,764	34,372	820,873	10,760	229,315	15,179	197,574	19,008	278,205
일 반 경 쟁	9	4,184	435	127,985	35	13,556	43	9,184	242	23,163
제 한 경 쟁	751	12,548	31,416	640,509	9,478	211,397	13,154	181,180	17,339	250,978
지 명 경 쟁	-	-	17	3,321	X	X	-	-	X	X
수 의 계 약	8	33	2,504	49,058	1,246	4,356	1,982	7,211	1,426	3,687

계약방법 공사실적(합계) [2]

Province, Ordering Agency and Kind of Contract(Full and Part Time) [2]

(Unit : number, million won)

전북 Jeollabuk-do		전남 Jeollanam-do		경북 Gyeongsangbuk-do		경남 Gyeongsangnam-do		제주 Jeju		City Province / Ordering Agency & Kind of Contract
건수 Number	금액 Amount	건수 Number	금액 Amount	건수 Number	금액 Amount	건수 Number	금액 Amount	건수 Number	금액 Amount	
46,676	1,242,367	71,698	3,780,526	116,284	2,369,793	65,455	1,578,053	10,942	426,803	
2,792	266,872	3,497	568,919	5,321	447,620	3,140	412,659	564	41,255	
9,796	347,676	21,632	648,501	27,753	702,534	24,653	530,193	1,875	93,048	
594	45,790	1,066	274,672	1,414	324,224	983	105,876	203	169,976	
33,494	582,030	45,503	2,288,434	81,796	895,415	36,679	529,325	8,300	122,524	
1,237	49,298	1,775	70,759	2,137	92,444	1,833	78,012	344	10,708	
114	21,476	153	30,251	198	40,984	197	36,090	23	3,343	
64	13,133	115	22,500	145	34,309	145	26,378	20	3,805	
4	58	X	X	23	5,392	5	484	-	-	
1,055	14,631	1,505	17,705	1,771	11,759	1,486	15,059	301	3,559	
9,851	169,591	14,147	239,373	22,722	235,094	7,404	209,673	1,886	61,241	
872	47,351	704	71,920	1,170	71,676	443	66,173	125	18,121	
342	43,905	697	58,415	417	65,711	324	56,290	80	16,574	
25	998	20	3,491	14	738	10	591	-	-	
8,612	77,338	12,726	105,547	21,121	96,969	6,627	86,619	1,681	26,547	
2,511	69,693	3,279	1,337,817	4,314	114,239	3,127	102,551	638	19,218	
116	20,543	204	55,357	202	44,386	198	38,160	37	6,389	
109	22,899	161	47,013	190	45,804	159	37,989	22	6,494	
13	1,495	15	872	31	2,761	23	1,546	X	X	
2,273	24,757	2,899	1,234,575	3,891	21,288	2,747	24,857	578	6,217	
172	24,117	372	109,594	260	51,121	345	69,873	26	5,741	
19	4,791	53	37,857	38	14,500	45	30,811	X	X	
34	15,396	59	23,145	46	25,594	63	33,620	8	3,968	
X	X	9	3,353	6	8,639	6	2,655	X	X	
118	3,880	251	45,239	170	2,388	231	2,786	15	1,182	
19	4,625	X	X	8	1,943	-	-	-	-	
-	-	-	-	-	-	-	-	-	-	
14	3,433	-	-	X	X	-	-	-	-	
-	-	-	-	-	-	-	-	-	-	
5	1,191	X	X	7	1,168	-	-	-	-	
X	X	14	751	12	12,178	21	2,546	X	X	
-	-	-	-	X	X	19	1,037	-	-	
X	X	-	-	X	X	X	X	-	-	
-	-	14	751	9	5,804	-	-	X	X	
-	-	-	-	X	X	-	-	-	-	
22,297	680,243	27,975	1,504,677	55,193	1,438,946	26,304	747,150	6,253	263,071	
1,634	150,557	2,233	350,416	3,166	249,998	2,050	210,178	299	10,313	
317	30,857	768	142,271	1,320	152,293	618	43,554	143	3,415	
549	42,958	994	258,696	1,324	299,689	936	100,011	194	166,285	
19,797	455,870	23,980	753,295	49,383	736,967	22,700	393,407	5,617	83,059	
10,587	244,731	24,135	517,298	31,638	423,827	26,421	368,248	1,793	63,526	
37	22,155	150	23,118	546	25,995	188	30,210	78	2,640	
8,914	217,984	19,832	355,157	25,633	377,922	23,342	330,853	1,602	58,792	
X	X	12	7,209	7	1,201	3	589	5	133	
1,634	4,361	4,141	131,815	5,452	18,710	2,888	6,596	108	1,960	

5. 시도별 발주기관별

The Actuality of Electrical Work Completed by City,

(단위 : 건, 백만원)

지역 / 발주기관 및 계약방법	전국 Total		서울 Seoul		부산 Busan		대구 Daegu	
	건수 Number	금액 Amount	건수 Number	금액 Amount	건수 Number	금액 Amount	건수 Number	금액 Amount
합 계	846,507	31,685,020	100,389	8,045,764	47,308	1,073,900	25,180	900,428
일 반 경 쟁	130,907	9,335,065	6,709	2,901,015	2,182	367,600	1,975	242,227
제 한 경 쟁	185,161	6,304,710	21,231	1,161,118	3,693	181,362	4,071	179,921
지 명 경 쟁	22,785	5,367,460	3,946	2,097,597	716	170,542	313	111,847
수 의 계 약	507,654	10,677,786	68,503	1,886,034	40,717	354,397	18,821	366,433
정 부 기 관	23,826	1,214,478	1,894	117,038	1,851	25,578	872	45,367
일 반 경 쟁	2,426	669,267	172	41,009	76	11,730	68	22,341
제 한 경 쟁	1,532	299,292	130	38,625	145	7,280	64	14,316
지 명 경 쟁	120	29,904	42	8,250	6	171	X	X
수 의 계 약	19,748	216,016	1,550	29,154	1,624	6,396	738	7,688
지 방 자 치 단 체	104,880	2,308,311	19,029	271,020	2,736	114,872	2,060	76,502
일 반 경 쟁	6,284	845,996	367	96,635	244	49,980	180	26,416
제 한 경 쟁	17,103	666,978	14,142	98,442	154	34,534	121	24,079
지 명 경 쟁	170	15,622	19	1,278	4	110	7	184
수 의 계 약	81,323	779,715	4,501	74,665	2,334	30,249	1,752	25,823
공 공 단 체	52,062	2,899,752	23,990	371,194	1,660	70,338	1,147	32,772
일 반 경 쟁	2,515	664,921	315	123,414	145	26,998	95	13,539
제 한 경 쟁	1,750	608,380	264	110,480	84	21,849	54	9,763
지 명 경 쟁	325	97,168	103	38,022	46	9,623	6	632
수 의 계 약	47,472	1,529,283	23,308	99,278	1,385	11,868	992	8,838
공 기 업	3,397	1,558,373	602	595,952	130	36,591	118	14,267
일 반 경 쟁	549	437,438	101	147,078	34	22,919	10	4,684
제 한 경 쟁	757	500,440	114	133,615	22	9,050	15	4,971
지 명 경 쟁	135	148,479	35	33,805	6	3,769	4	107
수 의 계 약	1,956	472,017	352	281,455	68	854	89	4,504
주 한 외 국 기 관	115	16,042	42	4,944	X	X	12	2,317
일 반 경 쟁	6	1,209	4	792	-	-	-	-
제 한 경 쟁	27	5,780	15	1,607	X	X	X	X
지 명 경 쟁	20	2,333	20	2,333	-	-	-	-
수 의 계 약	62	6,720	3	211	-	-	10	1,848
해 외 외 국 기 관	363	1,605,944	106	1,037,492	9	8,263	7	9,408
일 반 경 쟁	101	629,092	22	441,234	X	X	-	-
제 한 경 쟁	33	158,916	17	139,351	X	X	7	9,408
지 명 경 쟁	142	782,575	57	450,714	3	2,714	-	-
수 의 계 약	87	35,362	10	6,193	4	2,726	-	-
민 간	484,085	18,654,251	49,129	5,391,281	37,396	718,610	16,523	636,795
일 반 경 쟁	117,087	5,772,599	5,503	2,014,435	1,660	243,284	1,606	168,892
제 한 경 쟁	9,115	1,199,777	1,943	446,938	144	21,638	242	56,556
지 명 경 쟁	21,800	4,268,205	3,662	1,560,073	650	153,815	292	108,433
수 의 계 약	336,083	7,413,670	38,021	1,369,835	34,942	299,874	14,383	302,914
한 국 전 력	177,779	3,427,868	5,597	256,842	3,525	98,721	4,441	83,000
일 반 경 쟁	1,939	314,543	225	36,418	22	12,615	16	6,354
제 한 경 쟁	154,844	2,865,148	4,606	192,058	3,142	83,334	3,566	60,359
지 명 경 쟁	73	23,175	8	3,122	X	X	X	X
수 의 계 약	20,923	225,003	758	25,243	360	2,430	857	14,817

계약방법 공사실적(전문) [1]

Province, Ordering Agency and Kind of Contract(Full Time) [1]

(Unit : number, million won)

인천 Incheon		광주 Gwangju		대전 Daejeon		울산 Ulsan		City Province / Ordering Agency & Kind of Contract
건수 Number	금액 Amount	건수 Number	금액 Amount	건수 Number	금액 Amount	건수 Number	금액 Amount	
23,514	1,054,672	17,553	1,101,388	17,914	846,573	14,834	1,064,892	
2,056	317,536	1,202	200,228	1,638	308,198	2,355	250,327	
3,224	192,844	2,885	94,109	2,465	98,060	2,201	179,145	
728	284,412	2,446	366,722	642	68,088	788	350,021	
17,506	259,880	11,020	440,329	13,169	372,228	9,490	285,398	
1,516	46,263	535	21,207	865	36,609	92	8,087	
108	29,089	62	13,998	132	20,597	12	3,938	
44	10,057	16	1,550	38	6,995	11	2,872	
5	691	3	1,704	8	65	X	X	
1,359	6,427	454	3,955	687	8,952	68	1,217	
3,130	116,022	1,201	40,733	1,243	63,422	1,316	49,372	
201	38,469	117	15,127	139	30,495	102	19,210	
137	40,808	56	10,704	69	17,237	87	16,104	
9	140	-	-	4	99	7	1,318	
2,783	36,605	1,028	14,901	1,031	15,591	1,120	12,740	
902	86,649	682	39,517	1,818	69,359	667	39,835	
190	39,591	70	22,988	133	32,708	60	15,536	
72	34,819	35	8,134	82	20,641	36	14,646	
7	1,776	22	2,359	14	834	X	X	
633	10,462	555	6,036	1,589	15,176	569	3,562	
174	44,606	69	20,398	103	47,785	92	195,364	
32	9,114	8	5,615	33	15,150	16	31,866	
27	29,223	15	14,052	10	4,060	22	36,272	
6	4,290	X	X	5	1,712	7	54,219	
109	1,978	45	385	55	26,863	47	73,006	
-	-	-	-	X	X	10	33	
-	-	-	-	-	-	-	-	
-	-	-	-	-	-	-	-	
-	-	-	-	-	-	-	-	
-	-	-	-	X	X	10	33	
15	9,409	29	202,071	3	240	21	116,718	
8	6,846	5	17,946	-	-	X	X	
-	-	X	X	-	-	X	X	
X	X	21	177,219	X	X	18	104,628	
6	1,792	X	X	X	X	-	-	
14,494	671,883	11,476	732,826	11,579	591,106	11,220	595,091	
1,475	183,928	846	123,097	1,187	206,664	2,155	166,626	
214	16,584	121	22,583	129	16,276	816	54,023	
691	270,623	2,396	184,813	602	64,040	750	183,625	
12,114	200,748	8,113	402,334	9,661	304,127	7,499	190,817	
3,283	79,842	3,561	44,637	2,302	38,051	1,416	60,392	
42	10,499	94	1,459	14	2,583	8	1,594	
2,730	61,353	2,641	34,435	2,137	32,851	1,228	54,695	
9	6,120	3	281	7	1,178	3	81	
502	1,869	823	8,461	144	1,438	177	4,022	

5. 시도별 발주기관별

The Actuality of Electrical Work Completed by City,

(단위 : 건, 백만원)

지역 / 발주기관 및 계약방법	세종 Sejong		경기 Gyeonggi-do		강원 Gangwon-do		충북 Chungcheongbuk-do		충남 Chungcheongnam-do	
	건수 Number	금액 Amount	건수 Number	금액 Amount	건수 Number	금액 Amount	건수 Number	금액 Amount	건수 Number	금액 Amount
합 계	2,545	96,749	230,249	6,326,488	30,853	768,381	40,118	848,556	51,364	1,678,143
일 반 경 쟁	132	39,053	90,975	2,302,496	1,301	135,310	2,981	232,508	4,322	596,339
제 한 경 쟁	789	23,696	30,473	1,153,480	8,335	295,550	13,370	278,962	17,417	480,245
지 명 경 쟁	62	10,393	8,331	1,088,722	104	14,256	517	54,092	809	82,552
수 의 계 약	1,562	23,607	100,470	1,781,791	21,113	323,265	23,250	282,994	28,816	519,008
정 부 기 관	49	7,108	5,882	259,906	2,114	78,836	683	49,920	1,696	266,954
일 반 경 쟁	12	4,387	676	135,725	234	34,247	91	26,295	194	210,481
제 한 경 쟁	8	1,933	321	60,495	181	27,692	65	16,237	108	26,129
지 명 경 쟁	-	-	24	11,748	5	151	-	-	4	383
수 의 계 약	29	788	4,861	51,938	1,694	16,746	527	7,388	1,390	29,961
지 방 자 치 단 체	206	13,514	11,216	429,682	5,406	115,803	3,901	120,240	5,211	155,395
일 반 경 쟁	18	8,621	1,031	178,696	223	32,891	264	45,961	364	66,983
제 한 경 쟁	11	2,970	459	112,151	176	27,487	182	39,996	232	45,142
지 명 경 쟁	X	X	37	4,853	10	693	X	X	8	775
수 의 계 약	175	1,810	9,689	133,982	4,997	54,732	3,454	33,905	4,607	42,495
공 공 단 체	88	8,607	5,432	380,348	1,684	53,777	1,720	55,592	2,064	128,963
일 반 경 쟁	5	4,721	476	176,068	112	12,547	70	20,410	210	37,093
제 한 경 쟁	7	3,076	290	139,478	99	30,089	71	26,063	155	54,408
지 명 경 쟁	-	-	30	17,580	6	368	12	435	10	14,082
수 의 계 약	76	809	4,636	47,223	1,467	10,773	1,567	8,685	1,689	23,380
공 기 업	11	5,592	588	241,654	179	27,043	130	34,333	245	57,587
일 반 경 쟁	7	4,375	106	87,893	22	7,311	15	11,844	32	13,651
제 한 경 쟁	3	1,180	169	96,053	39	18,512	36	18,716	101	39,794
지 명 경 쟁	-	-	41	35,002	-	-	5	11	4	536
수 의 계 약	X	X	272	22,706	118	1,220	74	3,761	108	3,606
주 한 외 국 기 관	-	-	31	3,527	-	-	-	-	-	-
일 반 경 쟁	-	-	X	X	-	-	-	-	-	-
제 한 경 쟁	-	-	-	-	-	-	-	-	-	-
지 명 경 쟁	-	-	-	-	-	-	-	-	-	-
수 의 계 약	-	-	29	3,110	-	-	-	-	-	-
해 외 외 국 기 관	-	-	94	163,446	3	2,328	13	29,925	15	11,226
일 반 경 쟁	-	-	28	127,904	-	-	4	11,440	11	10,975
제 한 경 쟁	-	-	X	X	X	X	-	-	-	-
지 명 경 쟁	-	-	6	21,251	X	X	8	18,289	X	X
수 의 계 약	-	-	59	13,810	-	-	X	X	3	140
민 간	1,427	46,269	176,707	4,157,860	12,519	290,514	19,869	383,491	24,285	794,807
일 반 경 쟁	81	12,765	88,248	1,482,922	681	35,516	2,516	107,805	3,277	237,071
제 한 경 쟁	12	3,084	1,418	187,929	60	6,387	945	15,248	488	75,063
지 명 경 쟁	60	10,280	8,178	995,073	81	12,880	491	34,979	781	66,287
수 의 계 약	1,274	20,139	78,863	1,491,937	11,697	235,731	15,917	225,459	19,739	416,385
한 국 전 력	764	15,659	30,299	690,067	8,948	200,079	13,802	175,054	17,848	263,212
일 반 경 쟁	9	4,184	408	112,873	29	12,799	21	8,753	234	20,086
제 한 경 쟁	748	11,452	27,815	556,893	7,779	183,218	12,071	162,702	16,333	239,709
지 명 경 쟁	-	-	15	3,216	-	-	-	-	X	X
수 의 계 약	7	23	2,061	17,085	1,140	4,063	1,710	3,599	1,280	3,040

계약방법 공사실적(전문) [2]

Province, Ordering Agency and Kind of Contract(Full Time) [2]

(Unit : number, million won)

전북 Jeollabuk-do		전남 Jeollanam-do		경북 Gyeongsangbuk-do		경남 Gyeongsangnam-do		제주 Jeju		City Province / Ordering Agency & Kind of Contract
건수 Number	금액 Amount	건수 Number	금액 Amount	건수 Number	금액 Amount	건수 Number	금액 Amount	건수 Number	금액 Amount	
40,555	1,050,895	62,144	3,305,757	80,253	1,958,869	52,833	1,325,576	8,901	237,989	
2,535	229,062	3,145	486,862	4,473	356,144	2,396	333,716	530	36,444	
9,050	312,561	20,341	538,429	23,603	589,345	20,725	461,978	1,288	83,905	
435	32,803	948	247,740	1,011	286,537	895	93,042	94	8,094	
28,535	476,469	37,710	2,032,726	51,166	726,843	28,817	436,840	6,989	109,546	
871	39,598	1,482	57,722	1,731	79,734	1,374	64,849	319	9,702	
95	18,492	135	26,844	164	35,698	175	31,302	20	3,095	
53	11,565	95	18,409	119	29,232	118	22,510	16	3,394	
4	58	X	X	13	5,259	X	X	-	-	
719	9,483	1,250	12,167	1,435	9,545	1,080	10,997	283	3,213	
8,662	133,143	12,011	203,457	20,126	182,143	5,843	169,033	1,583	53,958	
839	40,521	637	64,030	1,078	61,469	367	54,452	113	16,041	
293	33,050	293	47,581	341	52,673	276	49,197	74	14,823	
25	998	18	3,462	10	660	9	561	-	-	
7,505	58,574	11,063	88,384	18,697	67,341	5,191	64,824	1,396	23,094	
1,879	57,621	2,542	1,314,775	3,398	92,435	1,992	81,443	397	16,529	
105	18,195	160	45,777	167	37,834	168	32,524	34	4,978	
90	19,386	132	39,183	137	37,861	122	32,244	20	6,261	
8	1,430	15	872	24	2,414	20	651	-	-	
1,676	18,610	2,235	1,228,943	3,070	14,326	1,682	16,023	343	5,290	
141	21,062	287	100,176	179	47,759	325	63,866	24	4,338	
11	3,693	44	31,549	33	13,267	43	26,979	X	X	
27	14,246	51	21,776	41	24,326	58	31,886	7	2,707	
X	X	9	3,353	6	8,639	5	2,640	-	-	
102	3,073	183	43,498	99	1,527	219	2,362	15	1,182	
13	3,194	X	X	4	843	-	-	-	-	
-	-	-	-	-	-	-	-	-	-	
8	2,002	-	-	X	X	-	-	-	-	
-	-	-	-	-	-	-	-	-	-	
5	1,191	X	X	3	68	-	-	-	-	
X	X	14	751	11	12,053	21	2,546	-	-	
-	-	-	-	X	X	19	1,037	-	-	
X	X	-	-	-	-	X	X	-	-	
-	-	14	751	9	5,804	-	-	-	-	
-	-	-	-	X	X	-	-	-	-	
19,190	563,040	23,865	1,171,773	27,752	1,186,728	21,300	625,737	5,354	96,438	
1,458	128,131	2,026	299,382	2,496	187,833	1,588	164,951	284	9,298	
214	23,163	652	90,554	1,150	126,018	435	34,492	132	3,239	
395	30,037	880	233,589	944	262,790	858	88,909	89	7,961	
17,123	381,708	20,307	548,248	23,162	610,087	18,419	337,385	4,849	75,941	
9,797	233,170	21,942	456,846	27,052	357,173	21,978	318,102	1,224	57,023	
27	20,030	143	19,281	534	19,961	36	22,471	77	2,583	
8,363	209,080	19,118	320,924	21,814	318,461	19,714	290,141	1,039	53,481	
X	X	10	5,412	5	971	X	X	5	133	
1,405	3,829	2,671	111,228	4,699	17,780	2,226	5,249	103	825	

6. 시도별 발주기관별

The Actuality of Electrical Work Completed by City,

(단위 : 건, 백만원)

지역 / 발주기관 및 계약방법	전국 Total		서울 Seoul		부산 Busan		대구 Daegu	
	건수 Number	금액 Amount	건수 Number	금액 Amount	건수 Number	금액 Amount	건수 Number	금액 Amount
합 계	166,097	7,595,759	10,961	2,652,103	7,242	336,971	8,114	213,600
일 반 경 쟁	9,988	2,049,778	1,461	774,318	426	115,750	472	80,372
제 한 경 쟁	25,962	1,523,463	1,449	375,211	807	80,527	1,866	35,564
지 명 경 쟁	3,857	1,188,574	825	456,376	330	57,211	92	22,084
수 의 계 약	126,290	2,833,944	7,226	1,046,198	5,679	83,483	5,684	75,579
정 부 기 관	7,798	243,448	866	26,131	104	5,364	848	3,912
일 반 경 쟁	481	90,968	45	8,260	18	2,578	9	1,149
제 한 경 쟁	347	72,358	25	5,661	8	1,418	16	516
지 명 경 쟁	38	11,369	12	4,013	-	-	-	-
수 의 계 약	6,932	68,753	784	8,197	78	1,368	823	2,247
지 방 자 치 단 체	20,198	533,802	850	50,672	528	28,071	1,174	15,653
일 반 경 쟁	1,160	154,553	85	16,699	44	7,803	36	5,676
제 한 경 쟁	1,065	159,363	72	19,678	50	11,165	22	4,892
지 명 경 쟁	36	2,191	12	287	X	X	X	X
수 의 계 약	17,937	217,696	681	14,007	432	8,899	1,115	5,076
공 공 단 체	8,457	431,717	449	129,612	198	19,864	292	7,359
일 반 경 쟁	506	145,053	66	23,038	41	6,571	12	2,737
제 한 경 쟁	480	180,168	74	82,853	10	5,027	32	2,798
지 명 경 쟁	57	21,462	10	12,479	7	4,331	-	-
수 의 계 약	7,414	85,034	299	11,242	140	3,935	248	1,824
공 기 업	844	232,732	79	77,504	36	24,736	50	6,772
일 반 경 쟁	103	74,238	18	25,977	8	10,223	X	X
제 한 경 쟁	168	125,848	23	32,772	13	13,899	7	5,950
지 명 경 쟁	29	5,574	12	4,643	5	368	5	80
수 의 계 약	544	27,072	26	14,112	10	247	37	434
주 한 외 국 기 관	20	4,187	4	809	-	-	-	-
일 반 경 쟁	3	699	-	-	-	-	-	-
제 한 경 쟁	6	1,431	-	-	-	-	-	-
지 명 경 쟁	3	149	-	-	-	-	-	-
수 의 계 약	8	1,909	4	809	-	-	-	-
해 외 외 국 기 관	58	198,611	18	105,666	-	-	X	X
일 반 경 쟁	16	92,320	10	90,755	-	-	-	-
제 한 경 쟁	9	21,415	-	-	-	-	-	-
지 명 경 쟁	20	78,494	6	13,652	-	-	X	X
수 의 계 약	13	6,382	X	X	-	-	-	-
민 간	101,545	5,410,660	7,361	2,205,368	5,634	227,216	3,875	158,259
일 반 경 쟁	7,282	1,434,585	1,223	602,620	312	85,434	414	70,502
제 한 경 쟁	2,168	547,189	224	186,609	68	20,642	334	6,936
지 명 경 쟁	3,656	1,066,643	767	421,137	316	52,309	81	16,352
수 의 계 약	88,439	2,362,242	5,147	995,003	4,938	68,832	3,046	64,469
한 국 전 력	27,177	540,602	1,334	56,340	742	31,720	1,874	16,044
일 반 경 쟁	437	57,361	14	6,969	3	3,141	-	-
제 한 경 쟁	21,719	415,691	1,031	47,639	658	28,376	1,455	14,473
지 명 경 쟁	18	2,692	6	165	-	-	4	43
수 의 계 약	5,003	64,857	283	1,568	81	202	415	1,528

계약방법 공사실적(겸업) [1]

Province, Ordering Agency and Kind of Contract(Part Time) [1]

(Unit : number, million won)

인천 Incheon		광주 Gwangju		대전 Daejeon		울산 Ulsan		City Province / Ordering Agency & Kind of Contract
건수 Number	금액 Amount	건수 Number	금액 Amount	건수 Number	금액 Amount	건수 Number	금액 Amount	
4,967	192,094	4,383	244,177	4,193	300,535	1,807	133,747	
439	43,890	329	32,476	454	59,819	356	54,367	
695	52,732	792	56,495	827	148,857	261	30,485	
144	12,429	221	86,073	112	18,006	90	19,200	
3,689	83,044	3,041	69,133	2,800	73,854	1,100	29,695	
98	11,929	127	4,522	114	6,587	53	1,693	
9	3,005	16	2,991	15	2,764	6	1,502	
19	5,347	6	813	15	3,002	X	X	
-	-	-	-	-	-	-	-	
70	3,577	105	718	84	822	46	134	
735	26,152	421	7,450	203	22,071	198	8,004	
27	5,439	14	2,053	14	4,376	29	3,697	
46	13,083	23	2,209	35	12,240	14	2,963	
X	X	X	X	-	-	-	-	
661	7,617	383	3,031	154	5,455	155	1,344	
257	24,283	313	14,976	278	13,612	37	8,910	
18	4,031	18	6,315	20	7,931	16	7,516	
18	14,504	20	5,038	17	3,708	7	950	
X	X	3	1,490	-	-	-	-	
219	5,713	272	2,133	241	1,973	14	444	
20	3,502	15	2,951	38	7,470	55	8,821	
X	X	X	X	4	2,840	4	4,741	
4	2,359	3	2,078	15	3,802	5	4,007	
-	-	-	-	-	-	-	-	
14	306	11	262	19	828	46	73	
-	-	-	-	-	-	-	-	
-	-	-	-	-	-	-	-	
-	-	-	-	-	-	-	-	
-	-	-	-	-	-	-	-	
-	-	-	-	-	-	-	-	
5	2,853	6	66,073	-	-	-	-	
-	-	-	-	-	-	-	-	
-	-	3	20,006	-	-	-	-	
X	X	3	46,067	-	-	-	-	
4	2,831	-	-	-	-	-	-	
3,198	103,182	2,814	144,578	2,713	240,517	1,432	97,892	
378	26,843	278	20,200	233	37,865	301	36,910	
41	1,332	71	23,051	86	119,965	218	14,108	
140	12,358	214	38,360	112	18,006	90	19,200	
2,639	62,649	2,251	62,968	2,282	64,681	823	27,675	
654	20,192	687	3,627	847	10,278	32	8,426	
5	3,735	X	X	168	4,043	-	-	
567	16,105	666	3,300	659	6,140	16	8,400	
-	-	-	-	-	-	-	-	
82	352	19	22	20	95	16	25	

6. 시도별 발주기관별

The Actuality of Electrical Work Completed by City,

(단위 : 건, 백만원)

지역 / 발주기관 및 계약방법	세종 Sejong		경기 Gyeonggi-do		강원 Gangwon-do		충북 Chungcheongbuk-do		충남 Chungcheongnam-do	
	건수 Number	금액 Amount	건수 Number	금액 Amount	건수 Number	금액 Amount	건수 Number	금액 Amount	건수 Number	금액 Amount
합 계	987	34,310	32,780	1,418,054	9,353	189,306	7,527	148,378	7,414	214,028
일 반 경 쟁	8	1,727	2,625	465,735	330	35,639	509	34,546	344	56,040
제 한 경 쟁	12	4,083	4,143	252,112	1,967	67,260	1,320	39,261	1,121	45,143
지 명 경 쟁	22	24,477	813	214,814	102	5,358	115	5,189	114	15,037
수 의 계 약	945	4,023	25,199	485,393	6,954	81,049	5,583	69,381	5,835	97,808
정 부 기 관	26	1,378	2,774	86,768	636	24,873	197	9,208	406	11,467
일 반 경 쟁	3	657	167	37,012	58	5,435	11	4,470	28	4,432
제 한 경 쟁	3	485	78	17,874	56	13,910	13	3,296	19	4,966
지 명 경 쟁	-	-	12	6,778	-	-	-	-	-	-
수 의 계 약	20	236	2,517	25,103	522	5,528	173	1,442	359	2,070
지 방 자 치 단 체	487	2,717	4,342	106,147	1,730	38,851	776	25,793	969	28,985
일 반 경 쟁	X	X	212	35,766	66	10,781	280	9,367	72	14,093
제 한 경 쟁	X	X	117	26,814	32	7,902	41	8,653	28	5,823
지 명 경 쟁	-	-	9	1,312	3	74	-	-	-	-
수 의 계 약	484	2,273	4,004	42,255	1,629	20,094	455	7,773	869	9,069
공 공 단 체	31	1,077	1,590	77,019	774	18,677	246	10,786	331	24,827
일 반 경 쟁	X	X	128	43,041	13	3,121	17	4,347	33	10,733
제 한 경 쟁	X	X	83	17,779	29	9,881	14	4,370	35	7,442
지 명 경 쟁	-	-	13	956	X	X	X	X	X	X
수 의 계 약	29	375	1,366	15,243	730	5,627	213	2,031	261	5,991
공 기 업	5	2,036	193	49,895	82	5,260	6	1,180	46	19,359
일 반 경 쟁	X	X	23	10,341	8	1,189	3	1,069	6	3,024
제 한 경 쟁	X	X	37	36,202	12	3,806	X	X	20	12,743
지 명 경 쟁	-	-	4	288	-	-	X	X	-	-
수 의 계 약	X	X	129	3,063	62	265	X	X	20	3,592
주 한 외 국 기 관	-	-	6	847	-	-	-	-	-	-
일 반 경 쟁	-	-	3	699	-	-	-	-	-	-
제 한 경 쟁	-	-	-	-	-	-	-	-	-	-
지 명 경 쟁	-	-	3	149	-	-	-	-	-	-
수 의 계 약	-	-	-	-	-	-	-	-	-	-
해 외 외 국 기 관	-	-	17	6,553	4	1,165	X	X	3	7,043
일 반 경 쟁	-	-	5	784	X	X	-	-	-	-
제 한 경 쟁	-	-	5	1,284	-	-	-	-	-	-
지 명 경 쟁	-	-	4	4,055	-	-	X	X	X	X
수 의 계 약	-	-	3	431	3	384	-	-	X	X
민 간	434	25,998	19,785	960,020	4,315	71,245	4,924	78,659	4,499	107,354
일 반 경 쟁	X	X	2,060	322,981	178	13,575	176	14,863	197	20,683
제 한 경 쟁	X	X	222	68,543	139	3,582	168	4,412	13	2,901
지 명 경 쟁	22	24,477	766	201,172	96	5,230	111	4,880	110	8,810
수 의 계 약	409	1,093	16,737	367,323	3,902	48,857	4,469	54,504	4,179	74,961
한 국 전 력	4	1,105	4,073	130,806	1,812	29,235	1,377	22,520	1,160	14,993
일 반 경 쟁	-	-	27	15,112	6	757	22	431	8	3,076
제 한 경 쟁	3	1,095	3,601	83,616	1,699	28,179	1,083	18,477	1,006	11,269
지 명 경 쟁	-	-	X	X	X	X	-	-	-	-
수 의 계 약	X	X	443	31,973	106	293	272	3,612	146	647

계약방법 공사실적(겸업) [2]

Province, Ordering Agency and Kind of Contract(Part Time) [2]

(Unit : number, million won)

전북 Jeollabuk-do		전남 Jeollanam-do		경북 Gyeongsangbuk-do		경남 Gyeongsangnam-do		제주 Jeju		City Province / Ordering Agency & Kind of Contract
건수 Number	금액 Amount	건수 Number	금액 Amount	건수 Number	금액 Amount	건수 Number	금액 Amount	건수 Number	금액 Amount	
6,121	191,472	9,554	474,769	36,031	410,924	12,622	252,477	2,041	188,815	
257	37,810	352	82,056	848	91,476	744	78,943	34	4,811	
746	35,115	1,291	110,073	4,150	113,189	3,928	68,214	587	9,143	
159	12,986	118	26,932	403	37,687	88	12,834	109	161,882	
4,959	105,561	7,793	255,708	30,630	168,572	7,862	92,485	1,311	12,979	
366	9,700	293	13,037	406	12,710	459	13,163	25	1,005	
19	2,984	18	3,407	34	5,286	22	4,788	3	248	
11	1,568	20	4,091	26	5,077	27	3,868	4	411	
-	-	-	-	10	133	4	445	-	-	
336	5,148	255	5,538	336	2,214	406	4,063	18	346	
1,189	36,448	2,136	35,916	2,596	52,951	1,561	40,640	303	7,283	
33	6,830	67	7,890	92	10,207	76	11,721	12	2,080	
49	10,854	404	10,834	76	13,038	48	7,093	6	1,751	
-	-	X	X	4	79	X	X	-	-	
1,107	18,765	1,663	17,163	2,424	29,628	1,436	21,796	285	3,452	
632	12,073	737	23,042	916	21,804	1,135	21,108	241	2,689	
11	2,348	44	9,580	35	6,551	30	5,636	3	1,411	
19	3,513	29	7,829	53	7,943	37	5,745	X	X	
5	65	-	-	7	347	3	894	X	X	
597	6,147	664	5,632	821	6,962	1,065	8,834	235	926	
31	3,055	85	9,418	81	3,362	20	6,006	X	X	
8	1,098	9	6,308	5	1,233	X	X	-	-	
7	1,150	8	1,369	5	1,268	5	1,734	X	X	
-	-	-	-	-	-	X	X	X	X	
16	807	68	1,741	71	861	12	425	-	-	
6	1,431	-	-	4	1,100	-	-	-	-	
-	-	-	-	-	-	-	-	-	-	
6	1,431	-	-	-	-	-	-	-	-	
-	-	-	-	-	-	-	-	-	-	
-	-	-	-	4	1,100	-	-	-	-	
-	-	-	-	X	X	-	-	X	X	
-	-	-	-	-	-	-	-	-	-	
-	-	-	-	X	X	-	-	-	-	
-	-	-	-	-	-	-	-	X	X	
-	-	-	-	-	-	-	-	-	-	
3,107	117,203	4,110	332,904	27,441	252,218	5,004	121,413	899	166,633	
176	22,426	207	51,034	670	62,164	462	45,227	15	1,015	
103	7,694	116	51,717	170	26,275	183	9,062	11	176	
154	12,921	114	25,107	380	36,899	78	11,102	105	158,324	
2,674	74,162	3,673	205,046	26,221	126,879	4,281	56,022	768	7,118	
790	11,561	2,193	60,452	4,586	66,654	4,443	50,146	569	6,504	
10	2,125	7	3,837	12	6,034	152	7,739	X	X	
551	8,904	714	34,233	3,819	59,461	3,628	40,712	563	5,311	
-	-	X	X	X	X	X	X	-	-	
229	532	1,470	20,587	753	929	662	1,347	5	1,136	

7. 시도별 공사규모별

The Actuality of Electrical Work Completed by City,

(단위 : 건, 백만원)

지역 / 계약방법 및 발주기관전국	전국 Total		서울 Seoul		부산 Busan		대구 Daegu	
	건수 Number	금액 Amount	건수 Number	금액 Amount	건수 Number	금액 Amount	건수 Number	금액 Amount
합 계	1,012,604	39,280,780	111,350	10,697,866	54,550	1,410,871	33,294	1,114,029
원자력발전설비공사	308	1,215,747	44	153,776	31	22,065	-	-
화력발전설비공사	933	1,284,878	159	486,368	14	8,022	9	620
풍력발전설비공사	82	113,057	7	40,602	-	-	-	-
수력발전설비공사	76	56,353	12	8,272	-	-	X	X
조력발전설비공사	58	5,143	-	-	3	180	9	2,215
태양에너지발전설비공사	43,348	3,929,069	1,567	326,985	1,059	128,981	1,979	238,986
내연발전설비공사	131	32,979	3	7,357	3	56	-	-
열병합발전설비공사	529	193,566	69	82,741	3	3,016	X	X
기타발전소설비공사	825	303,711	85	72,526	26	2,362	20	2,716
154kv미만 가공송전설비공사	50	23,863	3	338	X	X	X	X
154kv미만 지중송전설비공사	54	44,167	7	7,980	-	-	X	X
154kv미만 물밑송전설비공사	6	82,644	-	-	4	47,091	-	-
154kv미만 터널내전선로공사	X	X	-	-	-	-	-	-
154kv미만 유지보수 단가계약공사	3	757	X	X	-	-	-	-
154kv미만 달리 분류되지 않는 전기공사	64	6,139	X	X	-	-	X	X
154kv이상 ~ 345kv미만 가공송전설비공사	317	286,382	15	30,099	24	16,770	3	1,806
154kv이상 ~ 345kv미만 지중송전설비공사	327	399,804	43	58,578	9	11,724	3	793
154kv이상 ~ 345kv미만 물밑송전설비공사	7	10,453	X	X	X	X	-	-
154kv이상 ~ 345kv미만 터널내 전선로공사	X	X	-	-	-	-	X	X
154kv이상 ~ 345kv미만 유지보수 단가계약공사	48	22,391	X	X	17	175	-	-
154kv이상 ~ 345kv미만 달리 분류되지 않는 전기공사	7	1,010	X	X	X	X	-	-
345kv이상 ~ 765kv미만 가공송전설비공사	127	390,387	17	265,197	6	4,810	-	-
345kv이상 ~ 765kv미만 지중송전설비공사	40	48,369	X	X	X	X	-	-
345kv이상 ~ 765kv미만 물밑송전설비공사	-	-	-	-	-	-	-	-
345kv이상 ~ 765kv미만 터널내 전선로공사	-	-	-	-	-	-	-	-
345kv이상 ~ 765kv미만 유지보수 단가계약공사	7	3,075	X	X	-	-	-	-
345kv이상 ~ 765kv미만 달리 분류되지않는 전기공사	8	141,606	3	137,067	-	-	-	-
765kv이상 가공송전설비공사	14	30,514	-	-	-	-	-	-
765kv이상 지중송전설비공사	-	-	-	-	-	-	-	-
765kv이상 물밑송전설비공사	-	-	-	-	-	-	-	-
765kv이상 터널내 전선로공사	-	-	-	-	-	-	-	-
765kv이상 유지보수 단가계약공사	-	-	-	-	-	-	-	-
765kv이상 달리 분류되지않는 전기공사	-	-	-	-	-	-	-	-
기타송전설비 가공송전설비공사	69	9,425	-	-	-	-	X	X
기타송전설비 지중송전설비공사	41	34,820	7	6,536	X	X	X	X
기타송전설비 물밑송전설비공사	-	-	-	-	-	-	-	-
기타송전설비 터널내 전선로공사	X	X	-	-	X	X	-	-
기타송전설비 유지보수 단가계약공사	8	6,208	X	X	-	-	-	-
기타송전설비 달리 분류되지 않는 전기공사	22	2,812	8	1,094	X	X	X	X

세부공사별 공사실적(합계) [1]

Province, Scale of Work and Type of Work(Full and Part Time) [1]

(Unit : number, million won)

인천 Incheon		광주 Gwangju		대전 Daejeon		울산 Ulsan		City Province / Scale of Work & Type of Work
건수 Number	금액 Amount	건수 Number	금액 Amount	건수 Number	금액 Amount	건수 Number	금액 Amount	
28,481	1,246,766	21,936	1,345,565	22,107	1,147,109	16,641	1,198,638	
-	-	-	-	X	X	33	86,555	
17	12,735	12	3,128	7	205	54	118,466	
X	X	-	-	X	X	X	X	
-	-	3	258	X	X	X	X	
3	65	X	X	X	X	X	X	
689	57,898	1,698	247,078	1,685	240,112	611	20,197	
3	185	36	2,098	-	-	X	X	
10	3,740	X	X	X	X	12	5,581	
31	1,966	11	476	18	670	49	75,409	
4	48	X	X	-	-	-	-	
X	X	5	10,877	-	-	X	X	
-	-	-	-	-	-	-	-	
-	-	-	-	-	-	-	-	
-	-	-	-	-	-	-	-	
X	X	-	-	-	-	X	X	
6	3,296	5	13,595	6	8,501	8	1,019	
13	5,379	4	13,691	-	-	4	3,598	
-	-	-	-	-	-	-	-	
-	-	-	-	-	-	-	-	
-	-	-	-	X	X	X	X	
-	-	X	X	-	-	-	-	
X	X	X	X	-	-	X	X	
X	X	-	-	-	-	-	-	
-	-	-	-	-	-	-	-	
-	-	-	-	-	-	-	-	
-	-	-	-	-	-	-	-	
-	-	-	-	-	-	-	-	
-	-	-	-	-	-	-	-	
-	-	-	-	-	-	-	-	
-	-	-	-	-	-	-	-	
-	-	-	-	-	-	-	-	
-	-	-	-	-	-	-	-	
-	-	-	-	-	-	-	-	
4	4,936	X	X	X	X	-	-	
-	-	-	-	-	-	-	-	
-	-	-	-	-	-	-	-	
-	-	-	-	-	-	-	-	
X	X	X	X	-	-	X	X	

7. 시도별 공사규모별

The Actuality of Electrical Work Completed by City,

(단위 : 건, 백만원)

지역 / 계약방법 및 발주기관전국	전국 Total		서울 Seoul		부산 Busan		대구 Daegu	
	건수 Number	금액 Amount	건수 Number	금액 Amount	건수 Number	금액 Amount	건수 Number	금액 Amount
합 계	1,012,604	39,280,780	111,350	10,697,866	54,550	1,410,871	33,294	1,114,029
22.9kv이상 ~ 154kv미만 변전설비기초공사	154	12,010	17	2,527	4	107	-	-
22.9kv이상 ~ 154kv미만 모선설비공사	30	7,565	4	151	-	-	-	-
22.9kv이상 ~ 154kv미만 변전기기설치공사	832	109,730	279	16,338	39	2,826	18	925
22.9kv이상 ~ 154kv미만 제어 및 보호설비설치공사	68	5,481	25	1,126	3	318	4	911
22.9kv이상 ~ 154kv미만 차단기설치공사	67	7,070	12	794	4	626	X	X
22.9kv이상 ~ 154kv미만 유지보수 단가계약공사	43	13,619	4	2,625	3	48	-	-
22.9kv이상 ~ 154kv미만 달리 분류되지 않는 전기공사	303	39,137	61	2,379	12	327	11	4,377
154kv이상 ~ 345kv미만 변전설비기초공사	59	25,158	12	7,477	12	3,165	-	-
154kv이상 ~ 345kv미만 모선설비공사	18	6,146	6	2,180	X	X	X	X
154kv이상 ~ 345kv미만 변전기기설치공사	292	134,278	54	30,263	14	17,002	4	989
154kv이상 ~ 345kv미만 제어 및 보호설비설치공사	54	14,759	6	398	X	X	X	X
154kv이상 ~ 345kv미만 차단기설치공사	81	22,664	5	1,154	6	1,124	X	X
154kv이상 ~ 345kv미만 유지보수 단가계약공사	60	52,792	4	7,209	X	X	-	-
154kv이상 ~ 345kv미만 달리 분류되지 않는 전기공사	284	54,963	70	15,732	4	606	7	2,227
345kv이상 ~ 765kv미만 변전설비기초공사	26	42,104	3	15,960	X	X	X	X
345kv이상 ~ 765kv미만 모선설비공사	X	X	-	-	-	-	-	-
345kv이상 ~ 765kv미만 변전기기설치공사	72	24,035	8	5,193	12	508	X	X
345kv이상 ~ 765kv미만 제어 및 보호설비설치공사	16	6,951	-	-	X	X	-	-
345kv이상 ~ 765kv미만 차단기설치공사	15	7,694	X	X	X	X	X	X
345kv이상 ~ 765kv미만 유지보수 단가계약공사	12	20,349	-	-	X	X	X	X
345kv이상 ~ 765kv미만 달리 분류되지 않는 전기공사	58	30,840	8	2,298	X	X	5	12,022
765kv이상 변전설비기초공사	X	X	-	-	-	-	-	-
765kv이상 모선설비공사	-	-	-	-	-	-	-	-
765kv이상 변전기기설치공사	22	4,613	5	278	-	-	-	-
765kv이상 제어 및 보호설비설치공사	X	X	-	-	-	-	-	-
765kv이상 차단기설치공사	-	-	-	-	-	-	-	-
765kv이상 유지보수 단가계약공사	X	X	-	-	-	-	-	-
765kv이상 달리 분류되지 않는 전기공사	9	1,606	X	X	-	-	-	-
기타 변전설비 변전설비기초공사	25	12,417	6	10,870	X	X	-	-
기타 변전설비 모선설비공사	X	X	-	-	-	-	-	-
기타 변전설비 변전기기설치공사	147	15,811	17	4,461	4	215	7	1,013
기타 변전설비 제어 및 보호설비설치공사	23	1,182	12	162	-	-	-	-
기타 변전설비 차단기설치공사	26	650	13	199	-	-	-	-
기타 변전설비 유지보수 단가계약공사	16	25,266	3	3,481	X	X	X	X
기타 변전설비 달리 분류되지않는	195	36,322	53	28,586	6	1,309	X	X
6,600v 미만 가공배전 설비공사	933	35,551	9	673	17	418	5	180
6,600v 미만 지중배전 설비공사	254	16,528	62	4,374	7	869	4	383
6,600v 미만 물밑배전 설비공사	X	X	-	-	-	-	-	-
6,600v 미만 터널내전선로공사	X	X	-	-	-	-	-	-
6,600v 미만 고압단가계약공사	4,312	37,254	505	3,940	-	-	7	2,960
6,600v 미만 저압단가계약공사	12,425	314,820	711	21,983	328	11,513	1,276	16,094
6,600v 미만 달리 분류되지 않는 전기설비	270	12,755	26	606	14	1,617	4	413

세부공사별 공사실적(합계) [2]

Province, Scale of Work and Type of Work(Full and Part Time) [2]

(Unit : number, million won)

인천 Incheon		광주 Gwangju		대전 Daejeon		울산 Ulsan		City Province / Scale of Work & Type of Work
건수 Number	금액 Amount	건수 Number	금액 Amount	건수 Number	금액 Amount	건수 Number	금액 Amount	
28,481	1,246,766	21,936	1,345,565	22,107	1,147,109	16,641	1,198,638	
3	92	X	X	X	X	3	129	
X	X	-	-	-	-	-	-	
31	2,623	X	X	18	672	16	1,424	
-	-	-	-	-	-	-	-	
X	X	-	-	X	X	X	X	
X	X	-	-	X	X	-	-	
7	584	X	X	-	-	44	2,751	
X	X	X	X	X	X	-	-	
X	X	X	X	-	-	-	-	
9	2,627	X	X	X	X	9	4,278	
X	X	X	X	X	X	3	332	
4	930	-	-	-	-	3	484	
X	X	X	X	X	X	3	569	
X	X	-	-	X	X	4	705	
-	-	X	X	-	-	X	X	
-	-	-	-	-	-	-	-	
4	342	X	X	X	X	X	X	
-	-	-	-	-	-	-	-	
X	X	-	-	X	X	-	-	
-	-	-	-	-	-	-	-	
X	X	-	-	X	X	-	-	
-	-	-	-	-	-	-	-	
-	-	-	-	-	-	-	-	
X	X	-	-	X	X	X	X	
-	-	-	-	-	-	-	-	
-	-	-	-	-	-	-	-	
-	-	-	-	-	-	-	-	
-	-	-	-	-	-	3	796	
5	481	-	-	-	-	-	-	
-	-	X	X	-	-	-	-	
10	854	20	303	3	1,135	3	21	
-	-	-	-	X	X	-	-	
-	-	-	-	X	X	-	-	
X	X	X	X	-	-	X	X	
5	172	-	-	-	-	30	481	
6	119	-	-	4	236	-	-	
28	817	5	459	5	384	-	-	
-	-	-	-	-	-	-	-	
-	-	-	-	-	-	-	-	
-	-	-	-	-	-	-	-	
549	10,881	89	2,666	181	4,896	213	8,734	
30	678	X	X	7	1,378	-	-	

7. 시도별 공사규모별

The Actuality of Electrical Work Completed by City,

(단위 : 건, 백만원)

지역 / 계약방법 및 발주기관전국	전국 Total 건수 Number	전국 Total 금액 Amount	서울 Seoul 건수 Number	서울 Seoul 금액 Amount	부산 Busan 건수 Number	부산 Busan 금액 Amount	대구 Daegu 건수 Number	대구 Daegu 금액 Amount
합 계	1,012,604	39,280,780	111,350	10,697,866	54,550	1,410,871	33,294	1,114,029
6,600v이상 ~ 22,900v이하 가공배전 설비공사	17,482	367,976	65	4,299	359	5,782	363	9,566
6,600v이상 ~ 22,900v이하 지중배전 설비공사	5,046	549,161	657	89,900	440	21,633	136	7,445
6,600v이상 ~ 22,900v이하 물밑배전 설비공사	3	860	X	X	-	-	-	-
6,600v이상 ~ 22,900v이하 터널내 전선로공사	7	872	-	-	X	X	X	X
6,600v이상 ~ 22,900v이하 고압단가계약공사	132,247	1,386,439	3,455	64,194	2,513	28,861	3,096	22,572
6,600v이상 ~ 22,900v이하 저압단가계약공사	1,378	36,082	90	3,627	-	-	3	55
6,600v이상 ~ 22,900v이하 달리 분류되지 않은 전기설비	337	51,059	20	5,959	30	2,021	22	2,106
기타 배전설비 가공배전 설비공사	229	16,593	41	1,818	7	753	7	1,151
기타 배전설비 지중배전 설비공사	759	61,779	105	13,288	36	2,485	4	417
기타 배전설비 물밑배전 설비공사	X	X	-	-	-	-	-	-
기타 배전설비 터널내 전선로공사	3	1,690	X	X	-	-	X	X
기타 배전설비 고압단가계약공사	2,250	24,978	-	-	9	2,502	X	X
기타 배전설비 저압단가계약공사	4,265	74,182	355	15,038	84	2,001	177	1,706
기타 배전설비 달리 분류되지 않은 전기설비	1,585	59,044	60	6,705	23	1,805	15	754
산업시설물 전기설비공사 환경시설물 환경시설물관련 건축물 전기설비	947	134,577	181	19,504	24	2,476	29	1,072
산업시설물 전기설비공사 환경시설물 집진지 관련 전기설비	148	4,230	4	100	13	109	9	113
산업시설물 전기설비공사 환경시설물 상수도(정수장관련) 전기설비	760	38,197	20	1,302	36	580	72	2,841
산업시설물 전기설비공사 환경시설물 하수(폐수)종말처리장 전기설비	915	70,696	24	3,382	10	1,182	57	1,345
산업시설물 전기설비공사 환경시설물 폐기물(소각로,소각장,지역난방)처리시설 전기설비	350	79,134	17	42,645	6	5,680	12	3,972
산업시설물 전기설비공사 환경시설물 달리 분류되지 않는 전기설비	773	46,149	67	11,486	67	2,417	42	1,527
산업시설물 전기설비공사 환경시설물 유지보수 단가계약	80	12,844	25	5,272	-	-	-	-
산업시설물 전기설비공사 공장시설물 공장관련 건축물 전기설비	32,162	5,280,353	1,560	2,480,958	1,273	80,670	1,214	115,419
산업시설물 전기설비공사 공장시설물 정유 및 가스시설 전기설비	935	476,736	65	252,311	20	1,194	X	X
산업시설물 전기설비공사 공장시설물 제철소 전기설비	1,734	473,306	150	26,452	53	3,612	X	X
산업시설물 전기설비공사 공장시설물 달리 분류되지 않은 전기설비	7,837	862,061	300	105,514	475	28,345	449	18,114
산업시설물 전기설비공사 공장시설물 유지보수 단가계약 공사	3,132	308,977	110	13,135	8	440	12	3,617
건축물및구조물전기설비공사 주거용 건축물 아파트5층이상~15층이하	1,582	437,653	597	147,068	51	20,755	52	11,262
건축물및구조물전기설비공사 주거용 건축물 아파트 16층이상	3,662	3,594,560	1,070	1,475,173	364	221,375	173	133,339
건축물및구조물전기설비공사 주거용 건축물 5층이하 단독주택 및 기타	4,446	186,319	636	47,837	97	10,305	83	2,779
건축물및구조물전기설비공사 주거용 건축물 주상복합 아파트 19층 이하	418	119,139	140	31,597	17	2,277	X	X
건축물및구조물전기설비공사 주거용 건축물 주상복합아파트 20층 이상	475	453,767	103	127,484	67	58,032	32	25,807
건축물및구조물전기설비공사 주거용 건축물 전통양식(한옥포함) 건축물	64	4,886	4	3,691	X	X	-	-
건축물및구조물전기설비공사 주거용 건축물 달리분류되지 않는 건축물	439,875	637,402	51,694	81,018	38,594	28,822	17,438	23,821
건축물및구조물전기설비공사 주거용 건축물 유지보수 단가 계약공사	38	22,339	3	100	3	120	5	92
건축물및구조물전기설비공사 상업용 건축물 빌딩,오피스텔 30층 이하	53,303	1,362,318	4,164	674,566	572	54,002	279	18,788
건축물및구조물전기설비공사 상업용 건축물 빌딩, 오피스텔 31층 이상	566	186,351	198	119,627	13	1,552	5	983
건축물및구조물전기설비공사 상업용 건축물 호텔 등, 기타숙박시설	1,145	243,016	240	89,884	69	13,104	42	7,795
건축물및구조물전기설비공사 상업용 건축물 백화점,쇼핑센타,상가,시장	8,660	565,416	2,630	188,759	349	17,849	573	18,534
건축물및구조물전기설비공사 상업용 건축물 달리분류되지 않는 건축물	13,390	1,175,001	2,405	418,784	817	76,153	540	46,529
건축물및구조물전기설비공사 상업용 건축물 유지보수 단가 계약공사	1,477	27,369	991	5,146	7	1,595	4	139
건축물및구조물전기설비공사 공공용 건축물 공공청사(군부대)	5,343	471,598	719	62,516	159	12,215	175	11,021
건축물및구조물전기설비공사 공공용 건축물 학교시설	15,659	1,132,766	2,365	138,700	823	71,258	611	50,414
건축물및구조물전기설비공사 공공용 건축물 병원(의료시설), 복지시설	3,142	342,539	470	92,399	143	14,908	159	11,479
건축물및구조물전기설비공사 공공용 건축물 방송국,공연시설	297	38,174	41	11,324	27	1,106	8	855

세부공사별 공사실적(합계) [3]

Province, Scale of Work and Type of Work(Full and Part Time) [3]

(Unit : number, million won)

인천 Incheon		광주 Gwangju		대전 Daejeon		울산 Ulsan		City Province / Scale of Work & Type of Work
건수 Number	금액 Amount	건수 Number	금액 Amount	건수 Number	금액 Amount	건수 Number	금액 Amount	
28,481	1,246,766	21,936	1,345,565	22,107	1,147,109	16,641	1,198,638	
53	6,543	16	1,417	183	4,711	39	4,327	
130	22,488	393	8,404	44	10,935	38	9,641	
-	-	-	-	-	-	X	X	
-	-	-	-	-	-	-	-	
2,500	35,162	2,832	14,681	1,770	10,095	982	16,052	
3	1,257	89	1,021	-	-	-	-	
4	3,216	31	659	3	32	7	120	
3	34	10	510	-	-	10	310	
18	886	70	1,873	8	1,001	X	X	
-	-	-	-	-	-	-	-	
-	-	-	-	-	-	-	-	
-	-	-	-	618	4,027	-	-	
89	2,301	160	2,382	167	2,390	X	X	
18	2,795	27	599	6	277	8	1,418	
47	3,137	6	622	31	2,744	18	3,833	
5	64	X	X	4	50	-	-	
33	4,051	18	291	X	X	36	1,024	
35	2,134	7	96	11	1,548	28	963	
41	3,522	X	X	4	61	5	1,632	
27	3,794	14	1,403	11	707	16	1,615	
X	X	X	X	5	4,119	6	1,322	
1,422	124,271	2,667	319,560	1,222	61,561	2,811	259,760	
34	20,000	X	X	12	472	272	106,028	
119	11,467	3	199	-	-	29	3,035	
303	13,689	200	5,452	227	112,996	779	148,798	
46	1,375	41	1,295	4	1,421	530	62,288	
73	26,035	75	13,070	52	14,861	11	4,635	
199	137,914	349	302,844	145	136,714	68	35,559	
161	6,027	69	2,551	157	4,219	46	4,132	
23	3,415	8	2,687	18	6,034	X	X	
29	21,365	41	17,376	18	18,880	4	416	
X	X	X	X	-	-	-	-	
14,803	28,575	8,500	13,343	10,257	17,610	7,443	13,206	
3	6,764	X	X	X	X	-	-	
421	59,517	132	29,988	194	25,676	52	3,312	
18	7,602	X	X	5	8,075	-	-	
39	10,333	34	6,501	17	1,651	17	561	
338	29,405	170	7,363	278	14,690	146	6,077	
567	87,745	551	19,302	453	40,738	167	17,638	
13	977	X	X	83	852	4	277	
195	21,378	87	10,552	212	16,942	71	6,261	
686	58,414	457	34,214	486	52,021	238	18,774	
127	11,679	77	7,185	134	29,475	78	6,804	
7	984	6	158	11	4,171	X	X	

7. 시도별 공사규모별

The Actuality of Electrical Work Completed by City,

(단위 : 건, 백만원)

지역 / 계약방법 및 발주기관전국	전국 Total		서울 Seoul		부산 Busan		대구 Daegu	
	건수 Number	금액 Amount	건수 Number	금액 Amount	건수 Number	금액 Amount	건수 Number	금액 Amount
합 계	1,012,604	39,280,780	111,350	10,697,866	54,550	1,410,871	33,294	1,114,029
건축물및구조물전기설비공사 공공용 건축물 박물관 기념관 전시실 유적전물 종교시설	1,831	128,901	182	21,740	97	6,496	75	4,679
건축물및구조물전기설비공사 공공용 건축물 달리분류되지 않는 건축물	17,621	487,425	567	44,523	258	18,889	276	21,038
건축물및구조물전기설비공사 공공용 건축물 유지보수 단가 계약공사	177	14,772	27	2,431	14	535	3	128
건축물및구조물전기설비공사 공공용 건축물 전원설비공사	920	55,828	79	5,266	19	747	24	4,505
건축물및구조물전기설비공사 구조물 등 기타 공원 및 놀이시설	879	50,078	140	6,364	31	2,035	33	1,145
건축물및구조물전기설비공사 구조물 등 기타 경기장체육관운동장	746	80,706	72	8,315	20	1,058	21	612
건축물및구조물전기설비공사 구조물 등 기타 광고판 등 신호표지설비	173	20,875	15	1,923	13	567	X	X
건축물및구조물전기설비공사 구조물 등 기타 달리분류되지 않는 건축물	46,935	1,142,491	1,040	304,630	694	53,488	493	47,604
건축물및구조물전기설비공사 구조물 등 기타 유지보수 단가 계약공사	1,284	78,918	64	7,150	12	2,712	4	18
도로전기 설비공사 일반도로 가로등	20,623	394,306	14,038	43,671	379	17,329	157	16,046
도로전기 설비공사 일반도로 신호 및 표지설비공사	2,154	193,101	262	51,067	85	8,981	40	3,933
도로전기 설비공사 일반도로 교통관련 자동화 시스템공사	410	27,826	15	2,460	17	1,792	3	452
도로전기 설비공사 일반도로 기타 전기공사	1,645	140,868	244	10,700	75	3,288	72	10,113
도로전기 설비공사 일반도로 유지보수 단가공사	665	29,414	19	5,093	7	1,157	X	X
도로전기 설비공사 고속도로 가로등	110	66,084	10	5,494	6	1,583	7	539
도로전기 설비공사 고속도로 신호 및 표지설비공사	21	1,909	X	X	-	-	3	23
도로전기 설비공사 고속도로 교통관련 자동화 시스템공사	17	4,957	-	-	-	-	-	-
도로전기 설비공사 고속도로 기타 전기공사	218	156,876	30	33,589	9	2,324	14	221
도로전기 설비공사 고속도로 유지보수 단가공사	58	20,354	6	1,802	X	X	5	1,497
도로전기 설비공사 도로교량 가로등	109	8,330	13	2,443	12	604	X	X
도로전기 설비공사 도로교량 신호 및 표지설비	11	565	-	-	3	225	-	-
도로전기 설비공사 도로교량 교통관련 자동화 시스템공사	3	58	-	-	-	-	-	-
도로전기 설비공사 도로교량 기타 전기공사	52	3,837	4	931	5	256	-	-
도로전기 설비공사 도로교량 유지보수 단가공사	5	339	-	-	-	-	-	-
도로전기 설비공사 터널 가로등	105	38,854	10	16,231	10	2,080	X	X
도로전기 설비공사 터널 신호 및 표지설비	14	1,610	X	X	X	X	-	-
도로전기 설비공사 터널 교통관련 자동화 시스템공사	19	916	X	X	-	-	-	-
도로전기 설비공사 터널 기타 전기공사	197	64,508	16	6,128	12	977	8	7,464
도로전기 설비공사 터널 유지보수 단가공사	5	260	X	X	-	-	-	-
도로전기 설비공사 기타도로 가로등	745	46,594	39	4,425	32	1,610	19	1,858
도로전기 설비공사 기타도로 신호 및 표지설비공사	48	3,643	4	102	X	X	X	X
도로전기 설비공사 기타도로 교통관련 자동화 시스템공사	20	981	-	-	4	178	X	X
도로전기 설비공사 기타도로 기타 전기공사	273	23,878	29	3,241	9	326	8	344
도로전기 설비공사 기타도로 유지보수 단가공사	62	2,090	3	574	-	-	-	-
공항항만전기설비공사 공항전기설비 공항관련 건축 및 옥외설비	108	98,118	53	22,455	6	2,303	X	X
공항,항만전기설비공사 공항전기설비 전력공급설비	17	12,290	8	3,939	X	X	-	-
공항,항만전기설비공사 공항전기설비 활주로 전기공사	20	12,626	6	5,619	X	X	X	X
공항,항만전기설비공사 공항전기설비 항공등화관제 설비	23	31,769	4	9,834	3	411	-	-
공항,항만전기설비공사 공항전기설비 조명타워 전기공사	X	X	-	-	-	-	-	-
공항,항만전기설비공사 공항전기설비 기타전기설비	119	28,258	29	5,236	9	894	9	28
공항항만전기설비공사 공항전기설비 유지보수 단가계약공사	X	X	-	-	-	-	-	-
공항항만전기설비공사 항만전기설비 항만관련건축 및 옥외설비	206	31,485	4	2,815	57	6,674	X	X
공항,항만전기설비공사 항만전기설비 등대전기공사	6	285	-	-	X	X	-	-
공항,항만전기설비공사 항만전기설비 항로표지설비	6	285	-	-	-	-	-	-
공항,항만전기설비공사 항만전기설비 기타 전기설비	220	17,617	6	3,116	65	4,664	-	-
공항항만전기설비공사 항만전기설비 유지보수 단가계약공사	23	561	-	-	19	71	-	-

세부공사별 공사실적(합계) [4]

Province, Scale of Work and Type of Work(Full and Part Time) [4]

(Unit : number, million won)

인천 Incheon		광주 Gwangju		대전 Daejeon		울산 Ulsan		City Province / Scale of Work & Type of Work
건수 Number	금액 Amount	건수 Number	금액 Amount	건수 Number	금액 Amount	건수 Number	금액 Amount	
28,481	1,246,766	21,936	1,345,565	22,107	1,147,109	16,641	1,198,638	
66	5,530	39	2,684	33	2,578	28	2,190	
266	22,140	147	10,295	314	22,648	88	4,681	
7	1,577	16	8	6	153	7	760	
44	9,405	41	859	32	854	21	807	
53	3,448	14	548	19	2,854	25	790	
63	13,923	11	705	11	7,876	15	566	
7	150	26	835	-	-	6	232	
438	28,803	459	58,162	487	35,828	144	21,431	
91	6,156	13	699	23	336	6	408	
350	11,714	105	7,321	106	9,166	98	6,566	
48	5,496	19	2,852	49	6,594	27	2,152	
26	1,538	3	180	4	668	3	541	
57	4,261	26	2,133	41	4,095	94	3,088	
14	948	5	674	3	264	3	327	
4	257	X	X	5	485	X	X	
3	90	-	-	4	53	X	X	
X	X	-	-	X	X	X	X	
7	1,009	3	137	12	4,496	4	102	
-	-	X	X	6	1,880	-	-	
10	1,110	3	418	X	X	X	X	
-	-	-	-	X	X	-	-	
-	-	-	-	-	-	-	-	
X	X	-	-	-	-	-	-	
X	X	-	-	-	-	-	-	
5	525	3	198	4	134	-	-	
-	-	-	-	-	-	-	-	
X	X	X	X	-	-	-	-	
X	X	9	827	4	383	X	X	
-	-	-	-	-	-	-	-	
17	2,476	7	273	12	766	15	642	
X	X	X	X	X	X	-	-	
-	-	X	X	-	-	X	X	
4	200	5	55	3	409	7	138	
X	X	-	-	-	-	8	114	
11	20,684	X	X	X	X	X	X	
3	2,983	X	X	-	-	-	-	
X	X	-	-	-	-	-	-	
6	11,525	-	-	-	-	-	-	
-	-	-	-	-	-	-	-	
20	4,533	-	-	X	X	X	X	
-	-	-	-	-	-	-	-	
10	1,102	X	X	X	X	11	156	
-	-	-	-	-	-	-	-	
X	X	-	-	-	-	-	-	
17	2,535	X	X	-	-	5	298	
-	-	-	-	-	-	X	X	

7. 시도별 공사규모별

The Actuality of Electrical Work Completed by City,

(단위 : 건, 백만원)

지역 / 계약방법 및 발주기관전국	전국 Total		서울 Seoul		부산 Busan		대구 Daegu	
	건수 Number	금액 Amount	건수 Number	금액 Amount	건수 Number	금액 Amount	건수 Number	금액 Amount
합 계	1,012,604	39,280,780	111,350	10,697,866	54,550	1,410,871	33,294	1,114,029
철도전기 설비공사 일반철도 변전소 설치공사	6	573	3	529	-	-	-	-
철도전기 설비공사 일반철도 전차선 설비공사	182	93,517	29	29,867	16	1,924	4	2,439
철도전기 설비공사 일반철도 신호설비공사	388	160,634	87	47,867	12	2,620	5	913
철도전기 설비공사 일반철도 기타철도 전기설비	255	86,582	40	22,194	17	5,773	5	6,332
철도전기 설비공사 일반철도 철도관련 건축물 전기공사	91	22,851	6	5,236	4	1,278	3	415
철도전기 설비공사 일반철도 유지보수 단가계약공사	5	16,739	-	-	X	X	-	-
철도전기 설비공사 전기철도 변전소 설치공사	24	2,808	X	X	-	-	-	-
철도전기 설비공사 전기철도 전차선 설비공사	148	50,243	33	12,427	9	1,387	-	-
철도전기 설비공사 전기철도 신호설비공사	64	26,191	12	6,004	3	838	-	-
철도전기 설비공사 전기철도 기타철도 전기설비	97	40,868	14	10,520	X	X	X	X
철도전기 설비공사 전기철도 철도관련 건축물 전기공사	25	16,273	7	1,026	X	X	-	-
철도전기 설비공사 전기철도 유지보수 단가계약공사	X	X	-	-	-	-	-	-
철도전기 설비공사 고속철도 변전소 설치공사	9	3,673	X	X	-	-	-	-
철도전기 설비공사 고속철도 전차선 설비공사	36	56,919	7	4,248	3	2,679	X	X
철도전기 설비공사 고속철도 신호설비공사	56	26,476	12	6,929	X	X	X	X
철도전기 설비공사 고속철도 철도관련 기타철도 전기설비	94	72,834	9	16,085	8	3,126	5	897
철도전기 설비공사 고속철도 철도관련 건축물 전기공사	42	9,137	3	2,699	X	X	-	-
철도전기 설비공사 고속철도 유지보수 단가계약공사	X	X	-	-	-	-	-	-
철도전기 설비공사 지하철도 변전소 설치공사	8	5,438	3	1,692	X	X	X	X
철도전기 설비공사 지하철도 전차선 설비공사	135	20,065	12	9,918	104	1,459	-	-
철도전기 설비공사 지하철도 신호설비공사	54	47,676	31	10,698	6	689	3	81
철도전기 설비공사 지하철도 기타철도 전기설비	84	22,104	32	5,584	22	7,479	5	1,002
철도전기 설비공사 지하철도 철도관련 건축물 전기공사	40	10,560	15	3,763	10	2,549	X	X
철도전기 설비공사 기타철도관련 유지보수 단가계약공사	3	310	X	X	-	-	-	-
철도전기 설비공사 기타철도관련 변전소 설치공사	X	X	-	-	-	-	-	-
철도전기 설비공사 기타철도관련 전차선 설비공사	X	X	-	-	-	-	-	-
철도전기 설비공사 기타철도관련 신호설비공사	13	13,267	X	X	X	X	-	-
철도전기 설비공사 기타철도관련 기타철도 전기설비	50	10,780	4	86	3	307	X	X
철도전기 설비공사 기타철도관련 철도관련 건축물 전기공사	77	3,651	29	408	9	164	X	X
철도전기 설비공사 기타철도관련 유지보수 단가계약공사	X	X	-	-	-	-	-	-
기 타 전 기 설 비	74,077	3,680,381	14,004	1,081,931	2,947	130,073	2,660	113,985

세부공사별 공사실적(합계) [5]

Province, Scale of Work and Type of Work(Full and Part Time) [5]

(Unit : number, million won)

인천 Incheon		광주 Gwangju		대전 Daejeon		울산 Ulsan		City Province / Scale of Work & Type of Work
건수 Number	금액 Amount	건수 Number	금액 Amount	건수 Number	금액 Amount	건수 Number	금액 Amount	
28,481	1,246,766	21,936	1,345,565	22,107	1,147,109	16,641	1,198,638	
-	-	-	-	-	-	-	-	
3	1,390	X	X	11	1,788	-	-	
3	285	9	5,559	41	2,343	-	-	
9	2,999	3	5,390	7	1,045	X	X	
13	3,854	3	42	3	287	-	-	
-	-	-	-	X	X	-	-	
X	X	-	-	3	81	-	-	
5	3,481	-	-	8	5,269	-	-	
5	3,179	-	-	-	-	-	-	
7	5,338	-	-	3	58	-	-	
4	689	-	-	X	X	-	-	
-	-	-	-	-	-	-	-	
-	-	-	-	X	X	-	-	
-	-	X	X	X	X	-	-	
X	X	X	X	X	X	X	X	
8	2,846	X	X	X	X	X	X	
X	X	X	X	-	-	-	-	
-	-	-	-	-	-	-	-	
X	X	-	-	-	-	-	-	
X	X	X	X	-	-	-	-	
X	X	X	X	-	-	-	-	
6	1,848	X	X	X	X	X	X	
5	3,322	-	-	-	-	-	-	
-	-	-	-	X	X	-	-	
-	-	X	X	-	-	-	-	
X	X	-	-	-	-	-	-	
-	-	-	-	X	X	-	-	
14	2,506	-	-	-	-	-	-	
10	226	-	-	X	X	-	-	
-	-	-	-	-	-	-	-	
2,587	131,876	1,879	90,024	2,016	127,056	918	41,677	

7. 시도별 공사규모별

The Actuality of Electrical Work Completed by City,

(단위 : 건, 백만원)

계약방법 및 발주기관 \ 지역	전국 Total		서울 Seoul		부산 Busan		대구 Daegu	
	건수 Number	금액 Amount	건수 Number	금액 Amount	건수 Number	금액 Amount	건수 Number	금액 Amount
1 천 만 원 미 만	785,203	1,740,699	86,739	136,002	45,677	71,225	24,027	59,797
원 자 력 발 전 설 비 공 사	59	138	-	-	-	-	-	-
화 력 발 전 설 비 공 사	49	333	X	X	X	X	X	X
풍 력 발 전 설 비 공 사	11	67	X	X	-	-	-	-
수 력 발 전 설 비 공 사	5	32	-	-	-	-	-	-
조 력 발 전 설 비 공 사	22	104	-	-	-	-	-	-
태 양 에 너 지 발 전 설 비 공 사	20,662	106,717	416	2,267	409	2,181	471	2,656
내 연 발 전 설 비 공 사	21	123	X	X	-	-	-	-
열 병 합 발 전 설 비 공 사	288	1,163	7	42	X	X	-	-
기 타 발 전 소 설 비 공 사	113	770	9	65	3	22	-	-
154kv미만 가공송전설비공사	10	71	-	-	-	-	-	-
154kv미만 지중송전설비공사	3	15	-	-	-	-	-	-
154kv미만 물밑송전설비공사	-	-	-	-	-	-	-	-
154kv미만 터널내전선로공사	-	-	-	-	-	-	-	-
154kv미만 유지보수 단가계약공사	X	X	-	-	-	-	-	-
154kv미만 달리 분류되지 않는 전기공사	14	105	-	-	-	-	-	-
154kv이상 ~ 345kv미만 가공송전설비공사	21	141	-	-	3	20	-	-
154kv이상 ~ 345kv미만 지중송전설비공사	18	132	X	X	-	-	-	-
154kv이상 ~ 345kv미만 물밑송전설비공사	-	-	-	-	-	-	-	-
154kv이상 ~ 345kv미만 터널내 전선로공사	-	-	-	-	-	-	-	-
154kv이상 ~ 345kv미만 유지보수 단가계약공사	10	67	-	-	10	67	-	-
154kv이상 ~ 345kv미만 달리 분류되지 않는 전기공사	-	-	-	-	-	-	-	-
345kv이상 ~ 765kv미만 가공송전설비공사	-	-	-	-	-	-	-	-
345kv이상 ~ 765kv미만 지중송전설비공사	-	-	-	-	-	-	-	-
345kv이상 ~ 765kv미만 물밑송전설비공사	-	-	-	-	-	-	-	-
345kv이상 ~ 765kv미만 터널내 전선로공사	-	-	-	-	-	-	-	-
345kv이상 ~ 765kv미만 유지보수 단가계약공사	-	-	-	-	-	-	-	-
345kv이상 ~ 765kv미만 달리 분류되지않는 전기공사	-	-	-	-	-	-	-	-
765kv이상 가공송전설비공사	-	-	-	-	-	-	-	-
765kv이상 지중송전설비공사	-	-	-	-	-	-	-	-
765kv이상 물밑송전설비공사	-	-	-	-	-	-	-	-
765kv이상 터널내 전선로공사	-	-	-	-	-	-	-	-
765kv이상 유지보수 단가계약공사	-	-	-	-	-	-	-	-
765kv이상 달리 분류되지않는 전기공사	-	-	-	-	-	-	-	-
기타송전설비 가공송전설비공사	34	227	-	-	-	-	-	-
기타송전설비 지중송전설비공사	5	29	X	X	-	-	-	-
기타송전설비 물밑송전설비공사	-	-	-	-	-	-	-	-
기타송전설비 터널내 전선로공사	-	-	-	-	-	-	-	-
기타송전설비 유지보수 단가계약공사	X	X	X	X	-	-	-	-
기타송전설비 달리 분류되지 않는 전기공사	9	75	3	29	X	X	-	-

세부공사별 공사실적(합계) [6]

Province, Scale of Work and Type of Work(Full and Part Time) [6]

(Unit : number, million won)

인천 Incheon		광주 Gwangju		대전 Daejeon		울산 Ulsan		City Province / Scale of Work & Type of Work
건수 Number	금액 Amount	건수 Number	금액 Amount	건수 Number	금액 Amount	건수 Number	금액 Amount	
19,485	52,201	15,855	53,463	15,403	48,689	11,116	33,728	
-	-	-	-	-	-	X	X	
-	-	3	8	-	-	X	X	
-	-	-	-	X	X	-	-	
-	-	-	-	-	-	X	X	
X	X	X	X	-	-	X	X	
257	1,152	302	1,487	205	1,190	497	2,832	
-	-	-	-	-	-	-	-	
-	-	-	-	-	-	-	-	
X	X	3	16	4	29	X	X	
X	X	-	-	-	-	-	-	
X	X	-	-	-	-	-	-	
-	-	-	-	-	-	-	-	
-	-	-	-	-	-	-	-	
-	-	-	-	-	-	-	-	
-	-	-	-	-	-	-	-	
-	-	-	-	-	-	X	X	
X	X	-	-	-	-	-	-	
-	-	-	-	-	-	-	-	
-	-	-	-	-	-	-	-	
-	-	-	-	-	-	-	-	
-	-	-	-	-	-	-	-	
-	-	-	-	-	-	-	-	
-	-	-	-	-	-	-	-	
-	-	-	-	-	-	-	-	
-	-	-	-	-	-	-	-	
-	-	-	-	-	-	-	-	
-	-	-	-	-	-	-	-	
-	-	-	-	-	-	-	-	
-	-	-	-	-	-	-	-	
-	-	-	-	-	-	-	-	
-	-	-	-	-	-	-	-	
-	-	-	-	-	-	-	-	
-	-	-	-	-	-	-	-	
-	-	-	-	-	-	-	-	
-	-	-	-	-	-	-	-	
-	-	-	-	-	-	X	X	

7. 시도별 공사규모별

The Actuality of Electrical Work Completed by City,

(단위 : 건, 백만원)

계약방법 및 발주기관전국 \ 지역	전국 Total		서울 Seoul		부산 Busan		대구 Daegu	
	건수 Number	금액 Amount	건수 Number	금액 Amount	건수 Number	금액 Amount	건수 Number	금액 Amount
1 천 만 원 미 만	785,203	1,740,699	86,739	136,002	45,677	71,225	24,027	59,797
22.9kv이상 ~ 154kv미만 변전설비기초공사	47	344	5	36	-	-	-	-
22.9kv이상 ~ 154kv미만 모선설비공사	X	X	-	-	-	-	-	-
22.9kv이상 ~ 154kv미만 변전기기설치공사	178	1,254	56	410	12	81	3	25
22.9kv이상 ~ 154kv미만 제어 및 보호설비설치공사	33	147	12	78	-	-	-	-
22.9kv이상 ~ 154kv미만 차단기설치공사	23	160	5	35	X	X	X	X
22.9kv이상 ~ 154kv미만 유지보수 단가계약공사	15	112	X	X	X	X	-	-
22.9kv이상 ~ 154kv미만 달리 분류되지 않는 전기공사	72	480	22	138	5	36	X	X
154kv이상 ~ 345kv미만 변전설비기초공사	X	X	-	-	-	-	-	-
154kv이상 ~ 345kv미만 모선설비공사	-	-	-	-	-	-	-	-
154kv이상 ~ 345kv미만 변전기기설치공사	24	113	8	36	-	-	-	-
154kv이상 ~ 345kv미만 제어 및 보호설비설치공사	3	24	-	-	-	-	-	-
154kv이상 ~ 345kv미만 차단기설치공사	6	33	-	-	-	-	-	-
154kv이상 ~ 345kv미만 유지보수 단가계약공사	X	X	-	-	-	-	-	-
154kv이상 ~ 345kv미만 달리 분류되지 않는 전기공사	40	274	3	18	-	-	-	-
345kv이상 ~ 765kv미만 변전설비기초공사	-	-	-	-	-	-	-	-
345kv이상 ~ 765kv미만 모선설비공사	-	-	-	-	-	-	-	-
345kv이상 ~ 765kv미만 변전기기설치공사	6	48	X	X	X	X	-	-
345kv이상 ~ 765kv미만 제어 및 보호설비설치공사	X	X	-	-	-	-	-	-
345kv이상 ~ 765kv미만 차단기설치공사	-	-	-	-	-	-	-	-
345kv이상 ~ 765kv미만 유지보수 단가계약공사	-	-	-	-	-	-	-	-
345kv이상 ~ 765kv미만 달리 분류되지 않는 전기공사	4	27	X	X	-	-	-	-
765kv이상 변전설비기초공사	-	-	-	-	-	-	-	-
765kv이상 모선설비공사	-	-	-	-	-	-	-	-
765kv이상 변전기기설치공사	X	X	-	-	-	-	-	-
765kv이상 제어 및 보호설비설치공사	-	-	-	-	-	-	-	-
765kv이상 차단기설치공사	-	-	-	-	-	-	-	-
765kv이상 유지보수 단가계약공사	-	-	-	-	-	-	-	-
765kv이상 달리 분류되지 않는 전기공사	-	-	-	-	-	-	-	-
기타 변전설비 변전설비기초공사	X	X	X	X	-	-	-	-
기타 변전설비 모선설비공사	X	X	-	-	-	-	-	-
기타 변전설비 변전기기설치공사	53	309	3	20	3	17	3	17
기타 변전설비 제어 및 보호설비설치공사	11	83	7	56	-	-	-	-
기타 변전설비 차단기설치공사	11	72	8	54	-	-	-	-
기타 변전설비 유지보수 단가계약공사	X	X	-	-	-	-	X	X
기타 변전설비 달리 분류되지않는	53	346	11	77	3	19	X	X
6,600v 미만 가공배전 설비공사	585	1,894	3	12	X	X	X	X
6,600v 미만 지중배전 설비공사	61	456	15	119	-	-	X	X
6,600v 미만 물밑배전 설비공사	-	-	-	-	-	-	-	-
6,600v 미만 터널내전선로공사	-	-	-	-	-	-	-	-
6,600v 미만 고압단가계약공사	4,112	15,484	485	3,674	-	-	4	4
6,600v 미만 저압단가계약공사	5,380	31,914	132	1,172	255	2,085	198	1,888
6,600v 미만 달리 분류되지 않는 전기설비	117	414	13	84	X	X	-	-

세부공사별 공사실적(합계) [7]

Province, Scale of Work and Type of Work(Full and Part Time) [7]

(Unit : number, million won)

인천 Incheon		광주 Gwangju		대전 Daejeon		울산 Ulsan		City Province / Scale of Work & Type of Work
건수 Number	금액 Amount	건수 Number	금액 Amount	건수 Number	금액 Amount	건수 Number	금액 Amount	
19,485	52,201	15,855	53,463	15,403	48,689	11,116	33,728	
X	X	-	-	-	-	-	-	
-	-	-	-	-	-	-	-	
5	34	-	-	6	45	-	-	
-	-	-	-	-	-	-	-	
-	-	-	-	-	-	-	-	
X	X	-	-	-	-	-	-	
-	-	-	-	-	-	10	70	
-	-	-	-	-	-	-	-	
-	-	-	-	-	-	-	-	
-	-	-	-	-	-	-	-	
-	-	-	-	-	-	X	X	
-	-	-	-	-	-	-	-	
-	-	X	X	-	-	-	-	
X	X	-	-	-	-	X	X	
-	-	-	-	-	-	-	-	
-	-	-	-	-	-	-	-	
X	X	-	-	-	-	-	-	
-	-	-	-	-	-	-	-	
-	-	-	-	-	-	-	-	
-	-	-	-	-	-	-	-	
-	-	-	-	-	-	-	-	
-	-	-	-	-	-	-	-	
-	-	-	-	-	-	-	-	
-	-	-	-	-	-	-	-	
-	-	-	-	-	-	-	-	
-	-	-	-	-	-	-	-	
-	-	-	-	-	-	-	-	
-	-	-	-	-	-	-	-	
-	-	X	X	-	-	-	-	
4	29	18	76	X	X	3	21	
-	-	-	-	-	-	-	-	
-	-	-	-	X	X	-	-	
-	-	-	-	-	-	-	-	
X	X	-	-	-	-	15	79	
3	X	-	-	X	X	-	-	
6	46	-	-	-	-	-	-	
-	-	-	-	-	-	-	-	
-	-	-	-	-	-	-	-	
-	-	-	-	-	-	-	-	
214	1,214	-	-	177	1,158	7	50	
8	51	-	-	-	-	-	-	

7. 시도별 공사규모별

The Actuality of Electrical Work Completed by City,

(단위 : 건, 백만원)

지역 / 계약방법 및 발주기관전국	전국 Total		서울 Seoul		부산 Busan		대구 Daegu	
	건수 Number	금액 Amount	건수 Number	금액 Amount	건수 Number	금액 Amount	건수 Number	금액 Amount
1 천 만 원 미 만	785,203	1,740,699	86,739	136,002	45,677	71,225	24,027	59,797
6,600v이상 ~ 22,900v이하 가공배전 설비공사	11,875	45,692	28	114	198	865	314	884
6,600v이상 ~ 22,900v이하 지중배전 설비공사	2,881	15,929	368	2,367	380	3,349	88	542
6,600v이상 ~ 22,900v이하 물밑배전 설비공사	X	X	-	-	-	-	-	-
6,600v이상 ~ 22,900v이하 터널내 전선로공사	X	X	-	-	-	-	X	X
6,600v이상 ~ 22,900v이하 고압단가계약공사	100,328	463,369	2,595	15,542	2,276	13,128	2,246	12,374
6,600v이상 ~ 22,900v이하 저압단가계약공사	579	3,414	X	X	-	-	-	-
6,600v이상 ~ 22,900v이하 달리 분류되지 않은 전기설비	62	418	X	X	3	28	3	23
기타 배전설비 가공배전 설비공사	89	402	18	119	X	X	-	-
기타 배전설비 지중배전 설비공사	336	2,222	37	311	14	110	-	-
기타 배전설비 물밑배전 설비공사	X	X	-	-	-	-	-	-
기타 배전설비 터널내 전선로공사	-	-	-	-	-	-	-	-
기타 배전설비 고압단가계약공사	1,900	10,724	-	-	5	25	X	X
기타 배전설비 저압단가계약공사	2,541	17,441	-	-	83	527	177	1,706
기타 배전설비 달리 분류되지 않은 전기설비	1,003	2,699	11	70	7	45	6	36
산업시설물 전기설비공사 환경시설물 환경시설물관련 건축물 전기설비	268	1,744	54	382	6	40	8	57
산업시설물 전기설비공사 환경시설물 집진지 관련 전기설비	71	466	X	X	11	73	4	29
산업시설물 전기설비공사 환경시설물 상수도(정수장관련) 전기설비	254	1,685	X	X	11	67	26	166
산업시설물 전기설비공사 환경시설물 하수(폐수)종말처리장 전기설비	254	1,534	10	40	-	-	25	177
산업시설물 전기설비공사 환경시설물 폐기물(소각로,소각장,매립장)처리시설 전기설비	110	760	X	X	-	-	X	X
산업시설물 전기설비공사 환경시설물 달리 분류되지 않는 전기설비	167	1,173	16	97	16	115	18	133
산업시설물 전기설비공사 환경시설물 유지보수 단가계약	32	137	14	9	-	-	-	-
산업시설물 전기설비공사 공장시설물 공장관련 건축물 전기설비	12,895	78,546	324	2,206	521	2,736	370	2,511
산업시설물 전기설비공사 공장시설물 정유 및 가스시설 전기설비	204	1,395	5	34	5	31	-	-
산업시설물 전기설비공사 공장시설물 제철소 전기설비	147	1,041	10	65	12	89	-	-
산업시설물 전기설비공사 공장시설물 달리 분류되지 않은 전기설비	2,484	15,729	66	455	171	866	125	845
산업시설물 전기설비공사 공장시설물 유지보수 단가계약 공사	2,101	8,440	77	409	3	19	4	24
건축물및구조물전기설비공사 주거용 건축물 아파트5층이상~15층이하	447	2,591	257	1,397	7	49	5	28
건축물및구조물전기설비공사 주거용 건축물 아파트 16층이상	430	2,604	112	608	47	291	16	110
건축물및구조물전기설비공사 주거용 건축물 5층이하 단독주택 및 기타	1,537	9,935	108	699	21	128	36	262
건축물및구조물전기설비공사 주거용 건축물 주상복합 아파트 19층 이하	30	189	4	27	X	X	-	-
건축물및구조물전기설비공사 주거용 건축물 주상복합아파트 20층 이상	48	294	5	33	4	28	4	20
건축물및구조물전기설비공사 주거용 건축물 전통양식(한옥포함) 건축물	21	140	-	-	X	X	-	-
건축물및구조물전기설비공사 주거용 건축물 달리분류되지 않는 건축물	439,128	554,303	51,563	55,039	38,582	27,832	17,421	22,941
건축물및구조물전기설비공사 주거용 건축물 유지보수 단가 계약공사	5	37	-	-	-	-	-	-
건축물및구조물전기설비공사 상업용 건축물 빌딩,오피스텔 30층 이하	47,417	16,936	1,619	7,862	217	1,512	66	475
건축물및구조물전기설비공사 상업용 건축물 빌딩, 오피스텔 31층 이상	179	1,228	39	255	-	-	3	22
건축물및구조물전기설비공사 상업용 건축물 호텔 등, 기타숙박시설	265	1,729	52	351	12	75	8	62
건축물및구조물전기설비공사 상업용 건축물 백화점,쇼핑센터,상가,시장	3,583	21,716	1,142	7,754	125	736	291	1,070
건축물및구조물전기설비공사 상업용 건축물 달리분류되지 않는 건축물	4,589	26,459	1,106	3,289	207	1,537	152	1,086
건축물및구조물전기설비공사 상업용 건축물 유지보수 단가 계약공사	1,110	1,761	826	723	X	X	X	X
건축물및구조물전기설비공사 공공용 건축물 공공청사(군부대)	1,518	9,524	191	1,338	56	320	49	366
건축물및구조물전기설비공사 공공용 건축물 학교시설	4,818	29,019	687	4,487	192	1,189	185	1,185
건축물및구조물전기설비공사 공공용 건축물 병원(의료시설), 복지시설	957	5,896	114	824	40	272	58	354
건축물및구조물전기설비공사 공공용 건축물 방송국,공연시설	78	517	3	23	16	83	4	24

세부공사별 공사실적(합계) [8]

Province, Scale of Work and Type of Work(Full and Part Time) [8]

(Unit : number, million won)

인천 Incheon		광주 Gwangju		대전 Daejeon		울산 Ulsan		City Province / Scale of Work & Type of Work
건수 Number	금액 Amount	건수 Number	금액 Amount	건수 Number	금액 Amount	건수 Number	금액 Amount	
19,485	52,201	15,855	53,463	15,403	48,689	11,116	33,728	
4	28	-	-	X	X	X	X	
31	130	325	950	X	X	5	16	
-	-	-	-	-	-	X	X	
-	-	-	-	-	-	-	-	
1,526	7,385	2,807	14,188	1,766	9,464	676	3,454	
X	X	-	-	-	-	-	-	
X	X	13	93	X	X	3	20	
X	X	4	32	-	-	-	-	
6	48	40	166	-	-	-	-	
-	-	-	-	-	-	-	-	
-	-	-	-	-	-	-	-	
-	-	-	-	618	4,027	-	-	
-	-	158	1,194	-	-	-	-	
3	22	15	17	-	-	X	X	
10	72	-	-	4	29	9	43	
3	21	X	X	-	-	-	-	
7	53	8	63	X	X	18	93	
5	38	4	32	4	30	13	61	
12	79	X	X	X	X	X	X	
8	56	X	X	X	X	X	X	
-	-	-	-	X	X	X	X	
455	3,194	1,937	12,229	433	2,724	1,059	6,822	
X	X	-	-	5	32	42	292	
10	67	X	X	-	-	4	31	
71	506	79	558	49	339	288	1,389	
14	96	38	104	X	X	225	1,066	
11	73	15	97	10	68	3	12	
30	178	18	103	16	100	29	195	
35	221	27	178	76	666	11	74	
X	X	-	-	X	X	-	-	
-	-	3	22	3	7	-	-	
-	-	-	-	-	-	-	-	
14,593	24,243	8,488	12,511	10,249	16,815	7,435	12,405	
-	-	-	-	-	-	-	-	
103	673	41	281	55	383	15	105	
X	X	X	X	-	-	-	-	
7	47	8	57	X	X	X	X	
151	1,070	63	417	153	919	49	348	
152	1,083	274	1,667	123	819	48	346	
X	X	-	-	63	209	X	X	
43	310	31	236	79	569	17	116	
265	1,447	123	767	122	879	83	506	
31	231	21	131	46	241	19	124	
-	-	X	X	X	X	-	-	

7. 시도별 공사규모별

The Actuality of Electrical Work Completed by City,

(단위 : 건, 백만원)

계약방법 및 발주기관전국 \ 지역	전국 Total		서울 Seoul		부산 Busan		대구 Daegu	
	건수 Number	금액 Amount	건수 Number	금액 Amount	건수 Number	금액 Amount	건수 Number	금액 Amount
1 천 만 원 미 만	785,203	1,740,699	86,739	136,002	45,677	71,225	24,027	59,797
건축물및구조물전기설비공사 공공용 건축물 박물관 기념관 전시실 유적지 종교시설	561	3,465	21	146	39	261	16	116
건축물및구조물전기설비공사 공공용 건축물 달리분류되지 않는 건축물	12,984	12,671	141	993	91	608	87	583
건축물및구조물전기설비공사 공공용 건축물 유지보수 단가 계약공사	50	216	X	X	5	21	-	-
건축물및구조물전기설비공사 공공용 건축물 전원설비공사	331	2,246	20	130	7	52	9	69
건축물및구조물전기설비공사 구조물 등 기타 공원 및 놀이시설	210	1,455	20	154	8	48	10	75
건축물및구조물전기설비공사 구조물 등 기타 경기장체육관운동장	180	1,260	14	90	8	53	4	28
건축물및구조물전기설비공사 구조물 등 기타 광고판 등 신호표지설비	34	221	3	18	5	37	-	-
건축물및구조물전기설비공사 구조물 등 기타 달리분류되지 않는 건축물	38,015	29,041	303	2,089	223	1,602	141	978
건축물및구조물전기설비공사 구조물 등 기타 유지보수 단가 계약공사	849	2,535	18	115	X	X	4	18
도 로 전 기 설 비 공 사 일 반 도 로 가 로 등	15,646	12,155	13,799	621	75	520	35	243
도로전기 설비공사 일반도로 신호 및 표지설비공사	296	2,065	13	97	17	95	5	32
도로전기 설비공사 일반도로 교통관련 자동화 시스템공사	136	536	X	X	X	X	-	-
도로전기 설비공사 일반도로 기타 전기공사	525	2,526	148	227	18	119	13	88
도로전기 설비공사 일반도로 유지보수 단가공사	314	670	-	-	-	-	-	-
도 로 전 기 설 비 공 사 고 속 도 로 가 로 등	19	136	X	X	X	X	6	42
도로전기 설비공사 고속도로 신호 및 표지설비공사	9	71	X	X	-	-	3	23
도로전기 설비공사 고속도로 교통관련 자동화 시스템공사	X	X	-	-	-	-	-	-
도로전기 설비공사 고속도로 기타 전기공사	50	360	X	X	X	X	10	63
도로전기 설비공사 고속도로 유지보수 단가공사	8	60	-	-	-	-	-	-
도 로 전 기 설 비 공 사 도 로 교 량 가 로 등	20	146	X	X	3	27	-	-
도로전기 설비공사 도로교량 신호 및 표지설비	X	X	-	-	-	-	-	-
도로전기 설비공사 도로교량 교통관련 자동화 시스템공사	X	X	-	-	-	-	-	-
도로전기 설비공사 도로교량 기타 전기공사	17	117	X	X	X	X	-	-
도로전기 설비공사 도로교량 유지보수 단가공사	X	X	-	-	-	-	-	-
도 로 전 기 설 비 공 사 터 널 가 로 등	17	122	X	X	3	24	-	-
도로전기 설비공사 터널 신호 및 표지설비	3	21	-	-	X	X	-	-
도로전기 설비공사 터널 교통관련 자동화 시스템공사	9	19	-	-	-	-	-	-
도로전기 설비공사 터널 기타 전기공사	34	252	X	X	X	X	X	X
도로전기 설비공사 터널 유지보수 단가공사	X	X	-	-	-	-	-	-
도 로 전 기 설 비 공 사 기 타 도 로 가 로 등	172	1,211	4	26	4	31	4	36
도로전기 설비공사 기타도로 신호 및 표지설비공사	6	42	X	X	X	X	-	-
도로전기 설비공사 기타도로 교통관련 자동화 시스템공사	3	21	-	-	-	-	-	-
도로전기 설비공사 기타도로 기타 전기공사	65	445	X	X	X	X	X	X
도로전기 설비공사 기타도로 유지보수 단가공사	23	137	-	-	-	-	-	-
공항,항만전기설비공사 공항전기설비 공항관련 건축 및 옥외설비	15	102	11	75	X	X	-	-
공항,항만전기설비공사 공항전기설비 전력공급설비	-	-	-	-	-	-	-	-
공항,항만전기설비공사 공항전기설비 활주로 전기공사	-	-	-	-	-	-	-	-
공항,항만전기설비공사 공항전기설비 항공등화관제 설비	-	-	-	-	-	-	-	-
공항,항만전기설비공사 공항전기설비 조명타워 전기공사	-	-	-	-	-	-	-	-
공항,항만전기설비공사 공항전기설비 기타전기설비	30	160	3	18	X	X	8	18
공항,항만전기설비공사 공항전기설비 유지보수 단가계약공사	-	-	-	-	-	-	-	-
공항,항만전기설비공사 항만전기설비 항만관련건축 및 옥외설비	52	409	-	-	26	214	-	-
공항,항만전기설비공사 항만전기설비 등대전기공사	X	X	-	-	-	-	-	-
공항,항만전기설비공사 항만전기설비 항로표지설비	4	14	-	-	-	-	-	-
공항,항만전기설비공사 항만전기설비 기타 전기설비	57	420	-	-	16	114	-	-
공항,항만전기설비공사 항만전기설비 유지보수 단가계약공사	19	71	-	-	19	71	-	-

세부공사별 공사실적(합계) [9]

Province, Scale of Work and Type of Work(Full and Part Time) [9]

(Unit : number, million won)

인천 Incheon		광주 Gwangju		대전 Daejeon		울산 Ulsan		City Province / Scale of Work & Type of Work
건수 Number	금액 Amount	건수 Number	금액 Amount	건수 Number	금액 Amount	건수 Number	금액 Amount	
19,485	52,201	15,855	53,463	15,403	48,689	11,116	33,728	
.	.	.	.	.	.	.	.	
32	162	9	62	10	75	9	51	
80	383	56	402	105	789	27	172	
X	X	16	8	X	X	-	-	
14	68	21	167	9	62	8	65	
11	78	X	X	4	24	5	36	
11	67	3	27	-	-	5	34	
X	X	-	-	-	-	X	X	
127	882	226	865	170	1,062	33	217	
15	110	X	X	19	78	3	7	
.	.	.	.	.	.	.	.	
170	433	34	180	15	117	7	45	
5	35	4	23	7	58	4	31	
6	36	-	-	-	-	-	-	
11	96	9	67	5	38	47	281	
-	-	-	-	-	-	-	-	
-	-	-	-	-	-	-	-	
X	X	-	-	3	26	-	-	
-	-	-	-	-	-	-	-	
X	X	X	X	-	-	X	X	
-	-	-	-	-	-	-	-	
3	22	-	-	-	-	-	-	
-	-	-	-	-	-	-	-	
-	-	-	-	-	-	-	-	
-	-	-	-	-	-	-	-	
-	-	-	-	-	-	-	-	
-	-	X	X	-	-	-	-	
-	-	-	-	-	-	-	-	
-	-	-	-	-	-	-	-	
-	-	-	-	-	-	-	-	
-	-	-	-	-	-	-	-	
X	X	X	X	3	24	X	X	
-	-	-	-	-	-	-	-	
-	-	-	-	-	-	-	-	
X	X	X	X	-	-	4	23	
-	-	-	-	-	-	4	16	
.	.	.	.	.	.	.	.	
-	-	-	-	-	-	-	-	
-	-	-	-	-	-	-	-	
-	-	-	-	-	-	-	-	
-	-	-	-	-	-	-	-	
-	-	-	-	-	-	-	-	
5	36	-	-	-	-	-	-	
-	-	-	-	-	-	-	-	
X	X	-	-	X	X	4	31	
-	-	-	-	-	-	-	-	
-	-	-	-	-	-	-	-	
5	33	-	-	-	-	X	X	
-	-	-	-	-	-	-	-	

7. 시도별 공사규모별

The Actuality of Electrical Work Completed by City,

(단위 : 건, 백만원)

계약방법 및 발주기관전국 \ 지역	전국 Total		서울 Seoul		부산 Busan		대구 Daegu	
	건수 Number	금액 Amount	건수 Number	금액 Amount	건수 Number	금액 Amount	건수 Number	금액 Amount
1 천 만 원 미 만	785,203	1,740,699	86,739	136,002	45,677	71,225	24,027	59,797
철도전기 설비공사 일반철도 변전소 설치공사	-	-	-	-	-	-	-	-
철도전기 설비공사 일반철도 전차선 설비공사	21	88	-	-	12	21	-	-
철도전기 설비공사 일반철도 신호설비공사	46	279	7	41	X	X	X	X
철도전기 설비공사 일반철도 기타철도 전기설비	23	156	X	X	X	X	-	-
철도전기 설비공사 일반철도 철도관련 건축물 전기공사	17	132	-	-	-	-	X	X
철도전기 설비공사 일반철도 유지보수 단가계약공사	X	X	-	-	-	-	-	-
철도전기 설비공사 전기철도 변전소 설치공사	10	77	-	-	-	-	-	-
철도전기 설비공사 전기철도 전차선 설비공사	17	115	X	X	X	X	-	-
철도전기 설비공사 전기철도 신호설비공사	6	43	-	-	X	X	-	-
철도전기 설비공사 전기철도 기타철도 전기설비	7	51	X	X	-	-	-	-
철도전기 설비공사 전기철도 철도관련 건축물 전기공사	5	38	3	27	-	-	-	-
철도전기 설비공사 전기철도 유지보수 단가계약공사	-	-	-	-	-	-	-	-
철도전기 설비공사 고속철도 변전소 설치공사	-	-	-	-	-	-	-	-
철도전기 설비공사 고속철도 전차선 설비공사	X	X	-	-	-	-	-	-
철도전기 설비공사 고속철도 신호설비공사	X	X	-	-	-	-	-	-
철도전기 설비공사 고속철도 철도관련 기타철도 전기설비	6	51	-	-	-	-	-	-
철도전기 설비공사 고속철도 철도관련 건축물 전기공사	8	53	-	-	-	-	-	-
철도전기 설비공사 고속철도 유지보수 단가계약공사	-	-	-	-	-	-	-	-
철도전기 설비공사 지하철도 변전소 설치공사	-	-	-	-	-	-	-	-
철도전기 설비공사 지하철도 전차선 설비공사	102	81	-	-	100	71	-	-
철도전기 설비공사 지하철도 신호설비공사	3	23	X	X	X	X	-	-
철도전기 설비공사 지하철도 기타철도 전기설비	12	90	3	14	6	52	X	X
철도전기 설비공사 지하철도 철도관련 건축물 전기공사	4	33	-	-	X	X	-	-
철도전기 설비공사 기타철도관련 유지보수 단가계약공사	X	X	-	-	-	-	-	-
철도전기 설비공사 기타철도관련 변전소 설치공사	-	-	-	-	-	-	-	-
철도전기 설비공사 기타철도관련 전차선 설비공사	-	-	-	-	-	-	-	-
철도전기 설비공사 기타철도관련 신호설비공사	3	20	-	-	X	X	-	-
철도전기 설비공사 기타철도관련 기타철도 전기설비	8	53	-	-	X	X	X	X
철도전기 설비공사 기타철도관련 철도관련 건축물 전기공사	21	159	11	86	3	19	X	X
철도전기 설비공사 기타철도관련 유지보수 단가계약공사	-	-	-	-	-	-	-	-
기 타 전 기 설 비	35,164	139,421	9,471	15,384	992	6,158	1,259	5,131

세부공사별 공사실적(합계) [10]

Province, Scale of Work and Type of Work(Full and Part Time) [10]

(Unit : number, million won)

인천 Incheon		광주 Gwangju		대전 Daejeon		울산 Ulsan		City Province / Scale of Work & Type of Work
건수 Number	금액 Amount	건수 Number	금액 Amount	건수 Number	금액 Amount	건수 Number	금액 Amount	
19,485	52,201	15,855	53,463	15,403	48,689	11,116	33,728	
-	-	-	-	-	-	-	-	
-	-	-	-	-	-	-	-	
-	-	-	-	17	84	-	-	
-	-	X	X	-	-	-	-	
5	45	X	X	X	X	-	-	
-	-	-	-	-	-	-	-	
-	-	-	-	X	X	-	-	
X	X	-	-	-	-	-	-	
-	-	-	-	-	-	-	-	
-	-	-	-	X	X	-	-	
-	-	-	-	-	-	-	-	
-	-	-	-	-	-	-	-	
-	-	-	-	-	-	-	-	
-	-	-	-	-	-	-	-	
-	-	-	-	X	X	-	-	
-	-	-	-	-	-	-	-	
-	-	-	-	-	-	-	-	
-	-	-	-	-	-	-	-	
-	-	-	-	-	-	-	-	
-	-	X	X	-	-	-	-	
-	-	-	-	-	-	-	-	
-	-	-	-	X	X	-	-	
-	-	-	-	-	-	-	-	
-	-	-	-	X	X	-	-	
-	-	-	-	-	-	-	-	
-	-	-	-	-	-	-	-	
-	-	-	-	X	X	-	-	
-	-	-	-	-	-	-	-	
X	X	-	-	-	-	-	-	
-	-	-	-	-	-	-	-	
864	5,548	590	3,840	738	5,288	347	1,973	

7. 시도별 공사규모별

The Actuality of Electrical Work Completed by City,

(단위 : 건, 백만원)

계약방법 및 발주기관전국 \ 지역	전국 Total		서울 Seoul		부산 Busan		대구 Daegu	
	건수 Number	금액 Amount	건수 Number	금액 Amount	건수 Number	금액 Amount	건수 Number	금액 Amount
1 천 만 원 이 상 ~ 4 천 만 원 미 만	140,662	2,532,080	12,535	247,942	4,820	94,389	5,537	97,906
원 자 력 발 전 설 비 공 사	22	520	4	70	4	113	-	-
화 력 발 전 설 비 공 사	226	4,970	24	546	X	X	4	73
풍 력 발 전 설 비 공 사	10	209	-	-	-	-	-	-
수 력 발 전 설 비 공 사	14	291	3	41	-	-	-	-
조 력 발 전 설 비 공 사	10	292	-	-	X	X	X	X
태 양 에 너 지 발 전 설 비 공 사	5,497	137,677	221	6,165	127	2,907	307	7,939
내 연 발 전 설 비 공 사	35	777	-	-	3	56	-	-
열 병 합 발 전 설 비 공 사	65	1,364	6	107	X	X	X	X
기 타 발 전 소 설 비 공 사	295	6,048	15	333	14	299	12	238
154kv미만 가공송전설비공사	18	407	X	X	-	-	-	-
154kv미만 지중송전설비공사	9	201	3	50	-	-	-	-
154kv미만 물밑송전설비공사	-	-	-	-	-	-	-	-
154kv미만 터널내전선로공사	-	-	-	-	-	-	-	-
154kv미만 유지보수 단가계약공사	X	X	-	-	-	-	-	-
154kv미만 달리 분류되지 않는 전기공사	31	703	-	-	-	-	-	-
154kv이상 ~ 345kv미만 가공송전설비공사	57	1,322	-	-	5	139	-	-
154kv이상 ~ 345kv미만 지중송전설비공사	35	815	3	95	-	-	X	X
154kv이상 ~ 345kv미만 물밑송전설비공사	X	X	X	X	-	-	-	-
154kv이상 ~ 345kv미만 터널내 전선로공사	X	X	-	-	-	-	X	X
154kv이상 ~ 345kv미만 유지보수 단가계약공사	16	281	X	X	7	109	-	-
154kv이상 ~ 345kv미만 달리 분류되지않는 전기공사	4	104	X	X	X	X	-	-
345kv이상 ~ 765kv미만 가공송전설비공사	9	210	-	-	X	X	-	-
345kv이상 ~ 765kv미만 지중송전설비공사	3	56	-	-	-	-	-	-
345kv이상 ~ 765kv미만 물밑송전설비공사	-	-	-	-	-	-	-	-
345kv이상 ~ 765kv미만 터널내 전선로공사	-	-	-	-	-	-	-	-
345kv이상 ~ 765kv미만 유지보수 단가계약공사	X	X	-	-	-	-	-	-
345kv이상 ~ 765kv미만 달리 분류되지않는 전기공사	X	X	-	-	-	-	-	-
765kv이상 가공송전설비공사	-	-	-	-	-	-	-	-
765kv이상 지중송전설비공사	-	-	-	-	-	-	-	-
765kv이상 물밑송전설비공사	-	-	-	-	-	-	-	-
765kv이상 터널내 전선로공사	-	-	-	-	-	-	-	-
765kv이상 유지보수 단가계약공사	-	-	-	-	-	-	-	-
765kv이상 달리 분류되지않는 전기공사	-	-	-	-	-	-	-	-
기타송전설비 가공송전설비공사	21	416	-	-	-	-	X	X
기타송전설비 지중송전설비공사	4	74	-	-	-	-	X	X
기타송전설비 물밑송전설비공사	-	-	-	-	-	-	-	-
기타송전설비 터널내 전선로공사	-	-	-	-	-	-	-	-
기타송전설비 유지보수 단가계약공사	X	X	-	-	-	-	-	-
기타송전설비 달리 분류되지 않는 전기공사	4	75	X	X	-	-	X	X

세부공사별 공사실적(합계) [11]

Province, Scale of Work and Type of Work(Full and Part Time) [11]

(Unit : number, million won)

인천 Incheon		광주 Gwangju		대전 Daejeon		울산 Ulsan		City Province / Scale of Work & Type of Work
건수 Number	금액 Amount	건수 Number	금액 Amount	건수 Number	금액 Amount	건수 Number	금액 Amount	
5,531	103,433	3,305	65,319	3,287	62,998	3,250	60,529	
-	-	-	-	-	-	-	-	
6	118	4	91	7	205	5	106	
-	-	-	-	-	-	-	-	
-	-	-	-	-	-	-	-	
X	X	X	X	-	-	-	-	
186	5,161	389	8,483	212	5,243	39	798	
X	X	-	-	-	-	X	X	
7	121	-	-	-	-	X	X	
14	305	4	64	10	171	6	86	
X	X	-	-	-	-	-	-	
X	X	-	-	-	-	-	-	
-	-	-	-	-	-	-	-	
-	-	-	-	-	-	-	-	
-	-	-	-	-	-	-	-	
X	X	-	-	-	-	X	X	
-	-	-	-	-	-	X	X	
4	57	-	-	-	-	-	-	
-	-	-	-	-	-	-	-	
-	-	-	-	-	-	-	-	
-	-	-	-	-	-	-	-	
-	-	X	X	-	-	-	-	
-	-	-	-	-	-	-	-	
X	X	-	-	-	-	-	-	
-	-	-	-	-	-	-	-	
-	-	-	-	-	-	-	-	
-	-	-	-	-	-	-	-	
-	-	-	-	-	-	-	-	
-	-	-	-	-	-	-	-	
-	-	-	-	-	-	-	-	
-	-	-	-	-	-	-	-	
-	-	-	-	-	-	-	-	
-	-	-	-	-	-	-	-	
-	-	-	-	-	-	-	-	
-	-	-	-	-	-	-	-	
X	X	-	-	-	-	-	-	

7. 시도별 공사규모별

The Actuality of Electrical Work Completed by City,

(단위 : 건, 백만원)

지역 / 계약방법 및 발주기관전국	전국 Total		서울 Seoul		부산 Busan		대구 Daegu	
	건수 Number	금액 Amount	건수 Number	금액 Amount	건수 Number	금액 Amount	건수 Number	금액 Amount
1 천 만 원 이 상 ~ 4 천 만 원 미 만	140,662	2,532,080	12,535	247,942	4,820	94,389	5,537	97,906
22.9kv이상 ~ 154kv미만 변전설비기초공사	67	1,279	7	118	4	107	-	-
22.9kv이상 ~ 154kv미만 모선설비공사	10	253	3	57	-	-	-	-
22.9kv이상 ~ 154kv미만 변전기기설치공사	370	7,956	130	2,778	11	220	9	184
22.9kv이상 ~ 154kv미만 제어 및 보호설비설치공사	12	262	5	122	X	X	X	X
22.9kv이상 ~ 154kv미만 차단기설치공사	16	311	3	54	X	X	X	X
22.9kv이상 ~ 154kv미만 유지보수 단가계약공사	17	344	-	-	X	X	-	-
22.9kv이상 ~ 154kv미만 달리 분류되지 않는 전기공사	138	2,850	30	548	5	113	7	151
154kv이상 ~ 345kv미만 변전설비기초공사	8	218	X	X	X	X	-	-
154kv이상 ~ 345kv미만 모선설비공사	4	99	X	X	X	X	-	-
154kv이상 ~ 345kv미만 변전기기설치공사	49	1,090	3	47	-	-	-	-
154kv이상 ~ 345kv미만 제어 및 보호설비설치공사	15	335	3	55	-	-	-	-
154kv이상 ~ 345kv미만 차단기설치공사	13	343	X	X	X	X	-	-
154kv이상 ~ 345kv미만 유지보수 단가계약공사	11	204	-	-	-	-	-	-
154kv이상 ~ 345kv미만 달리 분류되지 않는 전기공사	67	1,464	20	551	X	X	-	-
345kv이상 ~ 765kv미만 변전설비기초공사	X	X	-	-	-	-	-	-
345kv이상 ~ 765kv미만 모선설비공사	-	-	-	-	-	-	-	-
345kv이상 ~ 765kv미만 변전기기설치공사	17	315	-	-	4	56	-	-
345kv이상 ~ 765kv미만 제어 및 보호설비설치공사	4	92	-	-	-	-	-	-
345kv이상 ~ 765kv미만 차단기설치공사	X	X	-	-	-	-	-	-
345kv이상 ~ 765kv미만 유지보수 단가계약공사	X	X	-	-	-	-	-	-
345kv이상 ~ 765kv미만 달리 분류되지 않는 전기공사	5	110	X	X	-	-	X	X
765kv이상 변전설비기초공사	-	-	-	-	-	-	-	-
765kv이상 모선설비공사	-	-	-	-	-	-	-	-
765kv이상 변전기기설치공사	4	59	X	X	-	-	-	-
765kv이상 제어 및 보호설비설치공사	-	-	-	-	-	-	-	-
765kv이상 차단기설치공사	-	-	-	-	-	-	-	-
765kv이상 유지보수 단가계약공사	-	-	-	-	-	-	-	-
765kv이상 달리 분류되지 않는 전기공사	X	X	-	-	-	-	-	-
기타 변전설비 변전설비기초공사	6	98	-	-	X	X	-	-
기타 변전설비 모선설비공사	-	-	-	-	-	-	-	-
기타 변전설비 변전기기설치공사	45	976	4	87	-	-	X	X
기타 변전설비 제어 및 보호설비설치공사	8	177	5	106	-	-	-	-
기타 변전설비 차단기설치공사	11	176	3	54	-	-	-	-
기타 변전설비 유지보수 단가계약공사	X	X	X	X	-	-	-	-
기타 변전설비 달리 분류되지않는	83	1,769	16	413	X	X	X	X
6,600v 미만 가공배전 설비공사	264	4,265	X	X	14	206	-	-
6,600v 미만 지중배전 설비공사	114	1,893	26	408	-	-	-	-
6,600v 미만 물밑배전 설비공사	-	-	-	-	-	-	-	-
6,600v 미만 터널내전선로공사	X	X	-	-	-	-	-	-
6,600v 미만 고압단가계약공사	186	2,316	20	266	-	-	-	-
6,600v 미만 저압단가계약공사	6,897	102,500	568	7,590	66	1,123	1,078	14,206
6,600v 미만 달리 분류되지 않는 전기설비	75	1,484	11	183	4	68	X	X

세부공사별 공사실적(합계) [12]

Province, Scale of Work and Type of Work(Full and Part Time) [12]

(Unit : number, million won)

인천 Incheon		광주 Gwangju		대전 Daejeon		울산 Ulsan		City Province / Scale of Work & Type of Work
건수 Number	금액 Amount	건수 Number	금액 Amount	건수 Number	금액 Amount	건수 Number	금액 Amount	
5,531	103,433	3,305	65,319	3,287	62,998	3,250	60,529	
X	X	X	X	X	X	X	X	
-	-	-	-	-	-	-	-	
15	370	X	X	9	169	8	219	
-	-	-	-	-	-	-	-	
X	X	-	-	X	X	-	-	
-	-	-	-	X	X	-	-	
3	81	X	X	-	-	19	385	
-	-	-	-	-	-	-	-	
X	X	-	-	-	-	-	-	
3	49	-	-	-	-	3	79	
-	-	-	-	X	X	X	X	
X	X	-	-	-	-	-	-	
-	-	-	-	-	-	X	X	
-	-	-	-	X	X	-	-	
-	-	-	-	-	-	-	-	
-	-	-	-	-	-	-	-	
X	X	X	X	X	X	X	X	
-	-	-	-	-	-	-	-	
X	X	-	-	-	-	-	-	
-	-	-	-	-	-	-	-	
-	-	-	-	-	-	-	-	
-	-	-	-	-	-	-	-	
-	-	-	-	-	-	-	-	
-	-	-	-	-	-	-	-	
-	-	-	-	-	-	-	-	
-	-	-	-	-	-	-	-	
-	-	-	-	-	-	-	-	
-	-	-	-	-	-	-	-	
X	X	X	X	-	-	-	-	
-	-	-	-	-	-	-	-	
-	-	-	-	-	-	-	-	
-	-	-	-	-	-	-	-	
X	X	-	-	-	-	13	265	
X	X	-	-	X	X	-	-	
16	320	X	X	X	X	-	-	
-	-	-	-	-	-	-	-	
-	-	-	-	-	-	-	-	
-	-	-	-	-	-	-	-	
332	5,761	87	994	X	X	191	2,439	
15	286	-	-	X	X	-	-	

7. 시도별 공사규모별

The Actuality of Electrical Work Completed by City,

(단위 : 건, 백만원)

지역 계약방법 및 발주기관전국	전국 Total		서울 Seoul		부산 Busan		대구 Daegu	
	건수 Number	금액 Amount	건수 Number	금액 Amount	건수 Number	금액 Amount	건수 Number	금액 Amount
1 천 만 원 이 상 ~ 4 천 만 원 미 만	140,662	2,532,080	12,535	247,942	4,820	94,389	5,537	97,906
6,600v이상 ~ 22,900v이하 가공배전 설비공사	4,290	56,980	10	259	137	2,117	11	183
6,600v이상 ~ 22,900v이하 지중배전 설비공사	526	10,076	38	839	11	231	24	471
6,600v이상 ~ 22,900v이하 물밑배전 설비공사	-	-	-	-	-	-	-	-
6,600v이상 ~ 22,900v이하 터널내 전선로공사	X	X	-	-	-	-	-	-
6,600v이상 ~ 22,900v이하 고압단가계약공사	31,311	408,535	817	12,255	216	2,612	847	9,727
6,600v이상 ~ 22,900v이하 저압단가계약공사	774	10,491	88	1,276	-	-	3	55
6,600v이상 ~ 22,900v이하 달리 분류되지 않은 전기설비	118	2,472	6	83	11	257	8	175
기 타 배 전 설 비 가 공 배 전 설 비 공 사	70	1,313	15	259	X	X	X	X
기 타 배 전 설 비 지 중 배 전 설 비 공 사	199	3,816	26	463	8	153	X	X
기 타 배 전 설 비 물 밑 배 전 설 비 공 사	X	X	-	-	-	-	-	-
기 타 배 전 설 비 터 널 내 전 선 로 공 사	X	X	X	X	-	-	X	X
기 타 배 전 설 비 고 압 단 가 계 약 공 사	339	4,805	-	-	X	X	X	X
기 타 배 전 설 비 저 압 단 가 계 약 공 사	1,699	25,732	347	4,673	-	-	-	-
기타 배전설비 달리 분류되지 않은 전기설비	242	5,379	24	440	6	169	6	136
산업시설물 전기설비공사 환경시설물 환경시설물관련 건축물 전기설비	384	7,609	78	1,572	6	110	18	284
산업시설물 전기설비공사 환경시설물 집진지 관련 전기설비	52	1,029	X	X	X	X	5	83
산업시설물 전기설비공사 환경시설물 상수도(정수장관련) 전기설비	383	6,777	9	230	23	376	36	630
산업시설물 전기설비공사 환경시설물 하수(폐수)종말처리장 전기설비	399	7,584	4	66	3	45	23	400
산업시설물 전기설비공사 환경시설물 폐기물(오니,분뇨,오수,장지역난방)처리시설 전기설비	150	2,800	5	85	X	X	8	116
산업시설물 전기설비공사 환경시설물 달리 분류되지 않는 전기설비	416	7,222	19	363	30	583	12	228
산업시설물 전기설비공사 환경시설물 유지보수 단가계약	23	451	X	X	-	-	-	-
산업시설물 전기설비공사 공장시설물 공장관련 건축물 전기설비	11,373	227,382	475	10,042	408	8,361	472	9,645
산업시설물 전기설비공사 공장시설물 정유 및 가스시설 전기설비	328	6,896	5	117	6	100	-	-
산업시설물 전기설비공사 공장시설물 제철소 전기설비	552	13,040	56	1,306	20	387	X	X
산업시설물 전기설비공사 공장시설물 달리 분류되지 않은 전기설비	3,208	65,155	113	2,787	186	3,650	202	4,368
산업시설물 전기설비공사 공장시설물 유지보수 단가계약 공사	664	12,787	14	286	3	68	X	X
건축물및구조물전기설비공사 주거용 건축물 아파트5층이상~15층이하	409	8,627	167	3,376	9	187	16	365
건축물및구조물전기설비공사 주거용 건축물 아파트 16층이상	590	13,254	169	3,868	59	1,262	45	1,001
건축물및구조물전기설비공사 주거용 건축물 5층이하 단독주택 및 기타	2,089	42,057	326	6,687	35	791	38	844
건축물및구조물전기설비공사 주거용 건축물 주상복합 아파트 19층 이하	125	2,779	60	1,359	5	112	-	-
건축물및구조물전기설비공사 주거용 건축물 주상복합아파트 20층 이상	60	1,278	12	259	10	195	X	X
건축물및구조물전기설비공사 주거용 건축물 전통양식(한옥포함) 건축물	31	548	X	X	X	X	-	-
건축물및구조물전기설비공사 주거용 건축물 달리분류되지 않는 건축물	520	10,134	54	1,134	4	80	12	227
건축물및구조물전기설비공사 주거용 건축물 유지보수 단가 계약공사	15	302	X	X	X	X	5	92
건축물및구조물전기설비공사 상업용 건축물 빌딩,오피스텔 30층 이하	2,968	61,540	1,279	27,306	213	4,289	135	2,574
건축물및구조물전기설비공사 상업용 건축물 빌딩, 오피스텔 31층 이상	195	3,840	68	1,574	4	75	X	X
건축물및구조물전기설비공사 상업용 건축물 호텔 등, 기타숙박시설	408	8,481	74	1,559	19	376	15	320
건축물및구조물전기설비공사 상업용 건축물 백화점쇼핑센타,상가,시장	3,152	64,610	880	18,931	151	3,118	195	3,763
건축물및구조물전기설비공사 상업용 건축물 달리분류되지 않는 건축물	5,286	105,500	684	13,972	316	6,710	237	4,718
건축물및구조물전기설비공사 상업용 건축물 유지보수 단가 계약공사	284	4,522	148	1,873	3	48	X	X
건축물및구조물전기설비공사 공공용 건축물 공공청사(군부대)	2,174	43,456	315	6,396	68	1,307	84	1,673
건축물및구조물전기설비공사 공공용 건축물 학교시설	5,776	115,639	997	20,196	312	6,336	205	4,316
건축물및구조물전기설비공사 공공용 건축물 병원(의료시설), 복지시설	1,223	24,312	185	3,793	53	1,035	61	1,200
건축물및구조물전기설비공사 공공용 건축물 방송국,공연시설	110	2,163	19	419	6	97	3	40

세부공사별 공사실적(합계) [13]

Province, Scale of Work and Type of Work(Full and Part Time) [13]

(Unit : number, million won)

인천 Incheon		광주 Gwangju		대전 Daejeon		울산 Ulsan		City Province / Scale of Work & Type of Work
건수 Number	금액 Amount	건수 Number	금액 Amount	건수 Number	금액 Amount	건수 Number	금액 Amount	
5,531	103,433	3,305	65,319	3,287	62,998	3,250	60,529	
.	.	.	.	.	.	.	.	
11	214	5	87	165	1,990	10	200	
19	356	30	673	6	156	7	146	
-	-	-	-	-	-	-	-	
-	-	-	-	-	-	-	-	
955	10,870	25	493	3	38	293	3,060	
-	-	89	1,021	-	-	-	-	
-	-	14	256	X	X	3	46	
.	.	.	.	.	.	.	.	
X	X	4	72	-	-	7	138	
5	96	20	410	-	-	-	-	
-	-	-	-	-	-	-	-	
-	-	-	-	-	-	-	-	
-	-	-	-	-	-	-	-	
88	1,377	X	X	167	2,390	-	-	
6	103	8	173	X	X	3	76	
.	.	.	.	.	.	.	.	
23	486	X	X	8	144	4	109	
X	X	-	-	4	50	-	-	
16	301	8	127	X	X	14	256	
23	408	3	65	X	X	10	183	
13	252	-	-	X	X	X	X	
8	160	7	163	5	126	8	133	
X	X	X	X	X	X	X	X	
581	11,822	555	11,276	508	9,604	1,010	19,861	
5	115	-	-	4	80	98	2,406	
38	870	-	-	-	-	10	284	
179	3,736	91	1,956	100	2,057	264	4,720	
23	454	X	X	-	-	207	3,566	
.	.	.	.	.	.	.	.	
19	369	22	539	15	375	X	X	
33	673	61	1,428	19	403	21	397	
83	1,721	29	559	64	1,292	28	508	
5	115	X	X	7	148	-	-	
4	75	11	265	-	-	X	X	
X	X	X	X	-	-	-	-	
204	3,681	9	231	4	80	6	127	
-	-	-	-	-	-	-	-	
147	3,026	37	803	72	1,446	18	404	
5	134	X	X	X	X	-	-	
8	170	12	256	8	140	12	257	
106	2,196	67	1,242	77	1,751	69	1,452	
215	4,529	203	3,698	184	3,449	74	1,407	
5	126	X	X	15	247	X	X	
87	1,687	26	481	78	1,408	28	617	
212	3,773	165	3,309	133	2,828	72	1,447	
57	1,234	33	704	55	963	24	505	
4	79	X	X	3	48	-	-	

7. 시도별 공사규모별

The Actuality of Electrical Work Completed by City,

(단위 : 건, 백만원)

계약방법 및 발주기관 \ 지역	전국 Total		서울 Seoul		부산 Busan		대구 Daegu	
	건수 Number	금액 Amount	건수 Number	금액 Amount	건수 Number	금액 Amount	건수 Number	금액 Amount
1 천 만 원 이 상 ~ 4 천 만 원 미 만	140,662	2,532,080	12,535	247,942	4,820	94,389	5,537	97,906
건축물및구조물전기설비공사-공공용-건축물 박물관 기념관 전시실 유적지 등 종교시설	758	14,956	75	1,519	36	688	33	682
건축물및구조물전기설비공사 공공용 건축물 달리분류되지 않는 건축물	2,690	53,106	209	4,388	100	1,953	101	1,982
건축물및구조물전기설비공사 공공용 건축물 유지보수 단가 계약공사	71	1,258	11	234	6	125	X	X
건축물및구조물전기설비공사 공공용 건축물 전원설비공사	389	7,285	42	878	8	124	5	84
건축물및구조물전기설비공사 구조물 등 기타 공원 및 놀이시설	409	8,182	58	1,223	13	233	20	344
건축물및구조물전기설비공사 구조물 등 기타 경기장체육관운동장	305	6,071	30	599	5	149	12	207
건축물및구조물전기설비공사 구조물 등 기타 광고판 등 신호표지설비	110	2,398	6	105	7	133	-	-
건축물및구조물전기설비공사 구조물 등 기타 달리분류되지 않는 건축물	5,513	109,304	399	7,869	270	5,308	178	3,426
건축물및구조물전기설비공사 구조물 등 기타 유지보수 단가 계약공사	267	5,359	22	430	X	X	-	-
도 로 전 기 설 비 공 사 일 반 도 로 가 로 등	3,289	62,228	66	1,285	203	3,901	73	1,390
도로전기 설비공사 일반도로 신호 및 표지설비공사	945	19,587	77	1,710	41	807	11	271
도로전기 설비공사 일반도로 교통관련 자동화 시스템공사	155	3,061	3	76	9	197	-	-
도로전기 설비공사 일반도로 기타 전기공사	589	12,036	39	827	45	947	24	525
도로전기 설비공사 일반도로 유지보수 단가공사	172	3,350	X	X	X	X	-	-
도 로 전 기 설 비 공 사 고 속 도 로 가 로 등	22	471	X	X	-	-	-	-
도로전기 설비공사 고속도로 신호 및 표지설비공사	6	156	-	-	-	-	-	-
도로전기 설비공사 고속도로 교통관련 자동화 시스템공사	X	X	-	-	-	-	-	-
도로전기 설비공사 고속도로 기타 전기공사	43	1,035	10	274	X	X	X	X
도로전기 설비공사 고속도로 유지보수 단가공사	-	-	-	-	-	-	-	-
도 로 전 기 설 비 공 사 도 로 교 량 가 로 등	53	1,059	4	110	7	124	-	-
도로전기 설비공사 도로교량 신호 및 표지설비	5	103	-	-	X	X	-	-
도로전기 설비공사 도로교량 교통관련 자동화 시스템공사	X	X	-	-	-	-	-	-
도로전기 설비공사 도로교량 기타 전기공사	22	419	-	-	3	54	-	-
도로전기 설비공사 도로교량 유지보수 단가공사	-	-	-	-	-	-	-	-
도 로 전 기 설 비 공 사 터 널 가 로 등	42	899	X	X	X	X	X	X
도로전기 설비공사 터널 신호 및 표지설비	3	47	-	-	X	X	-	-
도로전기 설비공사 터널 교통관련 자동화 시스템공사	4	106	X	X	-	-	-	-
도 로 전 기 설 비 공 사 터 널 기 타 전 기 공 사	47	943	4	89	3	66	X	X
도로전기 설비공사 터널 유지보수 단가공사	X	X	-	-	-	-	-	-
도 로 전 기 설 비 공 사 기 타 도 로 가 로 등	390	7,643	15	322	21	375	7	115
도로전기 설비공사 기타도로 신호 및 표지설비공사	18	463	X	X	X	X	X	X
도로전기 설비공사 기타도로 교통관련 자동화 시스템공사	8	152	-	-	X	X	X	X
도로전기 설비공사 기타도로 기타 전기공사	117	2,408	12	301	6	133	4	52
도로전기 설비공사 기타도로 유지보수 단가공사	23	415	-	-	-	-	-	-
공항항만전기설비공사 공항전기설비 공항관련 건축 및 옥외설비	26	493	13	236	X	X	-	-
공항,항만전기설비공사 공항전기설비 전력공급설비	4	79	3	52	-	-	-	-
공항,항만전기설비공사 공항전기설비 활주로 전기공사	X	X	-	-	-	-	-	-
공항,항만전기설비공사 공항전기설비 항공등화관제 설비	4	108	X	X	-	-	-	-
공항,항만전기설비공사 공항전기설비 조명타워 전기공사	-	-	-	-	-	-	-	-
공항,항만전기설비공사 공항전기설비 기타전기설비	29	636	8	198	4	116	X	X
공항항만전기설비공사 공항전기설비 유지보수 단가계약공사	X	X	-	-	-	-	-	-
공항항만전기설비공사 항만전기설비 항만관련건축 및 옥외설비	83	1,496	-	-	18	330	-	-
공항,항만전기설비공사 항만전기설비 등대전기공사	X	X	-	-	-	-	-	-
공항,항만전기설비공사 항만전기설비 항로표지설비	X	X	-	-	-	-	-	-
공항,항만전기설비공사 항만전기설비 기타 전기설비	101	1,926	X	X	26	490	-	-
공항항만전기설비공사 항만전기설비 유지보수 단가계약공사	X	X	-	-	-	-	-	-

세부공사별 공사실적(합계) [14]

Province, Scale of Work and Type of Work(Full and Part Time) [14]

(Unit : number, million won)

인천 Incheon		광주 Gwangju		대전 Daejeon		울산 Ulsan		City Province / Scale of Work & Type of Work
건수 Number	금액 Amount	건수 Number	금액 Amount	건수 Number	금액 Amount	건수 Number	금액 Amount	
5,531	103,433	3,305	65,319	3,287	62,998	3,250	60,529	
.	.	.	.	.	.	.	.	
17	355	16	337	12	215	10	193	
84	1,639	50	1,026	135	2,417	36	692	
X	X	-	-	3	56	X	X	
14	269	17	294	21	296	8	145	
26	519	10	199	7	130	17	354	
19	400	4	110	4	83	5	95	
6	144	25	775	-	-	4	58	
177	3,531	147	3,015	181	3,720	56	1,292	
35	793	7	162	X	X	X	X	
.	.	.	.	.	.	.	.	
118	2,561	43	771	58	1,105	55	1,068	
20	453	X	X	17	366	8	215	
15	310	X	X	X	X	X	X	
27	538	7	135	13	299	31	783	
10	204	X	X	X	X	X	X	
X	X	-	-	X	X	-	-	
-	-	-	-	X	X	-	-	
-	-	-	-	-	-	X	X	
4	83	X	X	X	X	X	X	
-	-	-	-	-	-	-	-	
4	74	X	X	X	X	X	X	
-	-	-	-	X	X	-	-	
-	-	-	-	-	-	-	-	
X	X	-	-	-	-	-	-	
-	-	-	-	-	-	-	-	
X	X	X	X	3	73	-	-	
-	-	-	-	-	-	-	-	
-	-	X	X	-	-	-	-	
X	X	5	98	X	X	X	X	
-	-	-	-	-	-	-	-	
8	159	4	94	4	61	11	213	
-	-	X	X	-	-	-	-	
-	-	-	-	-	-	-	-	
X	X	3	42	-	-	X	X	
X	X	-	-	-	-	3	49	
.	.	.	.	.	.	.	.	
X	X	-	-	-	-	-	-	
-	-	X	X	-	-	-	-	
-	-	-	-	-	-	-	-	
X	X	-	-	-	-	-	-	
-	-	-	-	-	-	-	-	
5	76	-	-	X	X	-	-	
-	-	-	-	-	-	-	-	
6	116	X	X	-	-	7	125	
-	-	-	-	-	-	-	-	
-	-	-	-	-	-	-	-	
9	162	-	-	-	-	3	52	
-	-	-	-	-	-	-	-	

7. 시도별 공사규모별

The Actuality of Electrical Work Completed by City,

(단위 : 건, 백만원)

계약방법 및 발주기관 \ 지역	전국 Total		서울 Seoul		부산 Busan		대구 Daegu	
	건수 Number	금액 Amount	건수 Number	금액 Amount	건수 Number	금액 Amount	건수 Number	금액 Amount
1 천 만 원 이 상 ~ 4 천 만 원 미 만	140,662	2,532,080	12,535	247,942	4,820	94,389	5,537	97,906
철도전기 설비공사 일반철도 변전소 설치공사	4	63	X	X	-	-	-	-
철도전기 설비공사 일반철도 전차선 설비공사	43	802	3	41	X	X	X	X
철도전기 설비공사 일반철도 신호설비공사	93	1,861	9	226	X	X	X	X
철도전기 설비공사 일반철도 기타철도 전기설비	80	1,541	10	248	10	176	X	X
철도전기 설비공사 일반철도 철도관련 건축물 전기공사	35	597	X	X	X	X	-	-
철도전기 설비공사 일반철도 유지보수 단가계약공사	X	X	-	-	X	X	-	-
철도전기 설비공사 전기철도 변전소 설치공사	4	102	X	X	-	-	-	-
철도전기 설비공사 전기철도 전차선 설비공사	55	1,194	11	225	3	92	-	-
철도전기 설비공사 전기철도 신호설비공사	13	244	-	-	-	-	-	-
철도전기 설비공사 전기철도 기타철도 전기설비	29	533	4	63	X	X	-	-
철도전기 설비공사 전기철도 철도관련 건축물 전기공사	7	150	3	39	-	-	-	-
철도전기 설비공사 전기철도 유지보수 단가계약공사	X	X	-	-	-	-	-	-
철도전기 설비공사 고속철도 변전소 설치공사	X	X	-	-	-	-	-	-
철도전기 설비공사 고속철도 전차선 설비공사	8	164	X	X	X	X	-	-
철도전기 설비공사 고속철도 신호설비공사	10	201	X	X	-	-	-	-
철도전기 설비공사 고속철도 철도관련 기타철도 전기설비	19	344	X	X	3	55	X	X
철도전기 설비공사 고속철도 철도관련 건축물 전기공사	21	305	X	X	-	-	-	-
철도전기 설비공사 고속철도 유지보수 단가계약공사	-	-	-	-	-	-	-	-
철도전기 설비공사 지하철도 변전소 설치공사	X	X	-	-	-	-	-	-
철도전기 설비공사 지하철도 전차선 설비공사	7	167	X	X	-	-	-	-
철도전기 설비공사 지하철도 신호설비공사	11	249	7	146	X	X	3	81
철도전기 설비공사 지하철도 기타철도 전기설비	14	247	5	99	X	X	X	X
철도전기 설비공사 지하철도 철도관련 건축물 전기공사	9	190	7	160	X	X	-	-
철도전기 설비공사 기타철도관련 유지보수 단가계약공사	-	-	-	-	-	-	-	-
철도전기 설비공사 기타철도관련 변전소 설치공사	-	-	-	-	-	-	-	-
철도전기 설비공사 기타철도관련 전차선 설비공사	-	-	-	-	-	-	-	-
철도전기 설비공사 기타철도관련 신호설비공사	X	X	-	-	X	X	-	-
철도전기 설비공사 기타철도관련 기타철도 전기설비	17	423	4	86	-	-	-	-
철도전기 설비공사 기타철도관련 철도관련 건축물 전기공사	44	825	18	322	5	95	-	-
철도전기 설비공사 기타철도관련 유지보수 단가계약공사	X	X	-	-	-	-	-	-
기 타 전 기 설 비	25,573	500,314	2,583	51,625	1,304	25,852	877	17,322

세부공사별 공사실적(합계) [15]

Province, Scale of Work and Type of Work(Full and Part Time) [15]

(Unit : number, million won)

인천 Incheon		광주 Gwangju		대전 Daejeon		울산 Ulsan		City Province / Scale of Work & Type of Work
건수 Number	금액 Amount	건수 Number	금액 Amount	건수 Number	금액 Amount	건수 Number	금액 Amount	
5,531	103,433	3,305	65,319	3,287	62,998	3,250	60,529	
.	.	.	.	.	.	.	.	
-	-	-	-	-	-	-	-	
X	X	-	-	3	58	-	-	
X	X	-	-	14	257	-	-	
X	X	-	-	3	63	-	-	
3	41	X	X	X	X	-	-	
-	-	-	-	-	-	-	-	
-	-	-	-	X	X	-	-	
-	-	-	-	X	X	-	-	
X	X	-	-	-	-	-	-	
X	X	-	-	X	X	-	-	
X	X	-	-	X	X	-	-	
-	-	-	-	-	-	-	-	
-	-	-	-	-	-	-	-	
-	-	-	-	X	X	-	-	
-	-	-	-	-	-	-	-	
-	-	-	-	-	-	-	-	
X	X	-	-	-	-	-	-	
-	-	-	-	-	-	-	-	
-	-	-	-	-	-	-	-	
-	-	-	-	-	-	-	-	
-	-	-	-	-	-	-	-	
X	X	X	X	-	-	-	-	
-	-	-	-	-	-	-	-	
-	-	-	-	-	-	-	-	
-	-	-	-	-	-	-	-	
-	-	-	-	-	-	-	-	
-	-	-	-	-	-	-	-	
5	156	-	-	-	-	-	-	
9	218	-	-	-	-	-	-	
-	-	-	-	-	-	-	-	
1,072	21,641	913	17,570	826	15,876	384	7,951	

7. 시도별 공사규모별

The Actuality of Electrical Work Completed by City,

(단위 : 건, 백만원)

지역 / 계약방법 및 발주기관전국	전국 Total		서울 Seoul		부산 Busan		대구 Daegu	
	건수 Number	금액 Amount	건수 Number	금액 Amount	건수 Number	금액 Amount	건수 Number	금액 Amount
4 천 만 원 이 상 ~ 5 천 만 원 미 만	11,565	518,366	1,807	81,435	561	25,207	399	17,856
원 자 력 발 전 설 비 공 사	8	351	-	-	3	137	-	-
화 력 발 전 설 비 공 사	48	2,183	6	279	3	140	-	-
풍 력 발 전 설 비 공 사	3	138	-	-	-	-	-	-
수 력 발 전 설 비 공 사	5	219	X	X	-	-	-	-
조 력 발 전 설 비 공 사	-	-	-	-	-	-	-	-
태 양 에 너 지 발 전 설 비 공 사	1,360	60,403	121	5,312	25	1,141	50	2,236
내 연 발 전 설 비 공 사	5	218	-	-	-	-	-	-
열 병 합 발 전 설 비 공 사	25	1,124	16	723	-	-	-	-
기 타 발 전 소 설 비 공 사	38	1,706	X	X	X	X	-	-
154kv미만 가공송전설비공사	3	126	-	-	X	X	X	X
154kv미만 지중송전설비공사	X	X	-	-	-	-	-	-
154kv미만 물밑송전설비공사	-	-	-	-	-	-	-	-
154kv미만 터널내전선로공사	-	-	-	-	-	-	-	-
154kv미만 유지보수 단가계약공사	-	-	-	-	-	-	-	-
154kv미만 달리 분류되지 않는 전기공사	6	257	-	-	-	-	-	-
154kv이상 ~ 345kv미만 가공송전설비공사	8	344	-	-	X	X	-	-
154kv이상 ~ 345kv미만 지중송전설비공사	X	X	-	-	-	-	-	-
154kv이상 ~ 345kv미만 물밑송전설비공사	-	-	-	-	-	-	-	-
154kv이상 ~ 345kv미만 터널내 전선로공사	-	-	-	-	-	-	-	-
154kv이상 ~ 345kv미만 유지보수 단가계약공사	-	-	-	-	-	-	-	-
154kv이상 ~ 345kv미만 달리 분류되지 않는 전기공사	-	-	-	-	-	-	-	-
345kv이상 ~ 765kv미만 가공송전설비공사	X	X	-	-	X	X	-	-
345kv이상 ~ 765kv미만 지중송전설비공사	-	-	-	-	-	-	-	-
345kv이상 ~ 765kv미만 물밑송전설비공사	-	-	-	-	-	-	-	-
345kv이상 ~ 765kv미만 터널내 전선로공사	-	-	-	-	-	-	-	-
345kv이상 ~ 765kv미만 유지보수 단가계약공사	-	-	-	-	-	-	-	-
345kv이상 ~ 765kv미만 달리 분류되지않는 전기공사	-	-	-	-	-	-	-	-
765kv이상 가공송전설비공사	-	-	-	-	-	-	-	-
765kv이상 지중송전설비공사	-	-	-	-	-	-	-	-
765kv이상 물밑송전설비공사	-	-	-	-	-	-	-	-
765kv이상 터널내 전선로공사	-	-	-	-	-	-	-	-
765kv이상 유지보수 단가계약공사	-	-	-	-	-	-	-	-
765kv이상 달리 분류되지않는 전기공사	-	-	-	-	-	-	-	-
기타송전설비 가공송전설비공사	4	169	-	-	-	-	-	-
기타송전설비 지중송전설비공사	X	X	-	-	-	-	-	-
기타송전설비 물밑송전설비공사	-	-	-	-	-	-	-	-
기타송전설비 터널내 전선로공사	-	-	-	-	-	-	-	-
기타송전설비 유지보수 단가계약공사	-	-	-	-	-	-	-	-
기타송전설비 달리 분류되지 않는 전기공사	-	-	-	-	-	-	-	-

세부공사별 공사실적(합계) [16]

Province, Scale of Work and Type of Work(Full and Part Time) [16]

(Unit : number, million won)

인천 Incheon		광주 Gwangju		대전 Daejeon		울산 Ulsan		City Province / Scale of Work & Type of Work
건수 Number	금액 Amount	건수 Number	금액 Amount	건수 Number	금액 Amount	건수 Number	금액 Amount	
463	20,888	270	12,215	306	13,663	247	11,118	
.	.	.	.	.	.	.	.	
-	-	-	-	-	-	X	X	
-	-	-	-	-	-	-	-	
-	-	-	-	-	-	-	-	
-	-	X	X	-	-	-	-	
-	-	-	-	-	-	-	-	
38	1,670	46	2,092	57	2,522	3	134	
X	X	-	-	-	-	-	-	
-	-	-	-	-	-	-	-	
X	X	-	-	X	X	3	138	
.	.	.	.	.	.	.	.	
-	-	-	-	-	-	-	-	
-	-	-	-	-	-	-	-	
-	-	-	-	-	-	-	-	
-	-	-	-	-	-	-	-	
-	-	-	-	-	-	-	-	
-	-	-	-	-	-	-	-	
.	.	.	.	.	.	.	.	
-	-	-	-	-	-	X	X	
-	-	-	-	-	-	-	-	
-	-	-	-	-	-	-	-	
-	-	-	-	-	-	-	-	
-	-	-	-	-	-	-	-	
-	-	-	-	-	-	-	-	
.	.	.	.	.	.	.	.	
-	-	-	-	-	-	-	-	
-	-	-	-	-	-	-	-	
-	-	-	-	-	-	-	-	
-	-	-	-	-	-	-	-	
-	-	-	-	-	-	-	-	
-	-	-	-	-	-	-	-	
.	.	.	.	.	.	.	.	
-	-	-	-	-	-	-	-	
-	-	-	-	-	-	-	-	
-	-	-	-	-	-	-	-	
-	-	-	-	-	-	-	-	
-	-	-	-	-	-	-	-	
-	-	-	-	-	-	-	-	
.	.	.	.	.	.	.	.	
-	-	-	-	-	-	-	-	
-	-	-	-	-	-	-	-	
-	-	-	-	-	-	-	-	
-	-	-	-	-	-	-	-	
-	-	-	-	-	-	-	-	
-	-	-	-	-	-	-	-	

7. 시도별 공사규모별

The Actuality of Electrical Work Completed by City,

(단위 : 건, 백만원)

지역 / 계약방법 및 발주기관전국	전국 Total		서울 Seoul		부산 Busan		대구 Daegu	
	건수 Number	금액 Amount	건수 Number	금액 Amount	건수 Number	금액 Amount	건수 Number	금액 Amount
4 천 만 원 이 상 ~ 5 천 만 원 미 만	11,565	518,366	1,807	81,435	561	25,207	399	17,856
22.9kv이상 ~ 154kv미만 변전설비기초공사	4	177	X	X	-	-	-	-
22.9kv이상 ~ 154kv미만 모선설비공사	X	X	-	-	-	-	-	-
22.9kv이상 ~ 154kv미만 변전기기설치공사	46	2,044	16	719	4	182	X	X
22.9kv이상 ~ 154kv미만 제어 및 보호설비설치공사	X	X	X	X	-	-	-	-
22.9kv이상 ~ 154kv미만 차단기설치공사	X	X	X	X	-	-	-	-
22.9kv이상 ~ 154kv미만 유지보수 단가계약공사	X	X	-	-	-	-	-	-
22.9kv이상 ~ 154kv미만 달리 분류되지 않는 전기공사	22	990	X	X	-	-	X	X
154kv이상 ~ 345kv미만 변전설비기초공사	X	X	-	-	X	X	-	-
154kv이상 ~ 345kv미만 모선설비공사	-	-	-	-	-	-	-	-
154kv이상 ~ 345kv미만 변전기기설치공사	8	359	X	X	X	X	-	-
154kv이상 ~ 345kv미만 제어 및 보호설비설치공사	X	X	-	-	-	-	-	-
154kv이상 ~ 345kv미만 차단기설치공사	4	184	-	-	-	-	-	-
154kv이상 ~ 345kv미만 유지보수 단가계약공사	X	X	-	-	-	-	-	-
154kv이상 ~ 345kv미만 달리 분류되지 않는 전기공사	20	903	9	412	-	-	-	-
345kv이상 ~ 765kv미만 변전설비기초공사	-	-	-	-	-	-	-	-
345kv이상 ~ 765kv미만 모선설비공사	-	-	-	-	-	-	-	-
345kv이상 ~ 765kv미만 변전기기설치공사	4	182	-	-	X	X	-	-
345kv이상 ~ 765kv미만 제어 및 보호설비설치공사	-	-	-	-	-	-	-	-
345kv이상 ~ 765kv미만 차단기설치공사	-	-	-	-	-	-	-	-
345kv이상 ~ 765kv미만 유지보수 단가계약공사	-	-	-	-	-	-	-	-
345kv이상 ~ 765kv미만 달리 분류되지 않는 전기공사	X	X	-	-	-	-	-	-
765kv이상 변전설비기초공사	-	-	-	-	-	-	-	-
765kv이상 모선설비공사	-	-	-	-	-	-	-	-
765kv이상 변전기기설치공사	X	X	X	X	-	-	-	-
765kv이상 제어 및 보호설비설치공사	-	-	-	-	-	-	-	-
765kv이상 차단기설치공사	-	-	-	-	-	-	-	-
765kv이상 유지보수 단가계약공사	-	-	-	-	-	-	-	-
765kv이상 달리 분류되지 않는 전기공사	-	-	-	-	-	-	-	-
기타 변전설비 변전설비기초공사	-	-	-	-	-	-	-	-
기타 변전설비 모선설비공사	-	-	-	-	-	-	-	-
기타 변전설비 변전기기설치공사	6	276	-	-	-	-	-	-
기타 변전설비 제어 및 보호설비설치공사	-	-	-	-	-	-	-	-
기타 변전설비 차단기설치공사	3	132	X	X	-	-	-	-
기타 변전설비 유지보수 단가계약공사	-	-	-	-	-	-	-	-
기타 변전설비 달리 분류되지않는	7	324	3	140	-	-	-	-
6,600v 미만 가공배전 설비공사	9	411	X	X	-	-	X	X
6,600v 미만 지중배전 설비공사	11	502	6	270	-	-	-	-
6,600v 미만 물밑배전 설비공사	-	-	-	-	-	-	-	-
6,600v 미만 터널내전선로공사	-	-	-	-	-	-	-	-
6,600v 미만 고압단가계약공사	-	-	-	-	-	-	-	-
6,600v 미만 저압단가계약공사	X	X	X	X	-	-	-	-
6,600v 미만 달리 분류되지 않는 전기설비	21	948	X	X	3	133	X	X

세부공사별 공사실적(합계) [17]

Province, Scale of Work and Type of Work(Full and Part Time) [17]

(Unit : number, million won)

인천 Incheon		광주 Gwangju		대전 Daejeon		울산 Ulsan		City Province / Scale of Work & Type of Work
건수 Number	금액 Amount	건수 Number	금액 Amount	건수 Number	금액 Amount	건수 Number	금액 Amount	
463	20,888	270	12,215	306	13,663	247	11,118	
X	X	-	-	-	-	-	-	
-	-	-	-	-	-	-	-	
X	X	-	-	X	X	-	-	
-	-	-	-	-	-	-	-	
-	-	-	-	-	-	-	-	
-	-	-	-	-	-	-	-	
X	X	-	-	-	-	X	X	
-	-	-	-	-	-	-	-	
-	-	-	-	-	-	-	-	
X	X	-	-	-	-	-	-	
-	-	-	-	-	-	-	-	
-	-	-	-	-	-	-	-	
-	-	-	-	X	X	-	-	
-	-	-	-	-	-	-	-	
-	-	-	-	-	-	-	-	
-	-	-	-	-	-	-	-	
-	-	-	-	-	-	-	-	
-	-	-	-	-	-	-	-	
-	-	-	-	-	-	-	-	
-	-	-	-	-	-	-	-	
-	-	-	-	-	-	-	-	
-	-	-	-	-	-	-	-	
-	-	-	-	-	-	-	-	
-	-	-	-	-	-	-	-	
-	-	-	-	-	-	-	-	
X	X	-	-	-	-	-	-	
-	-	-	-	-	-	-	-	
-	-	-	-	-	-	-	-	
-	-	-	-	-	-	-	-	
-	-	-	-	-	-	-	-	
-	-	-	-	-	-	-	-	
X	X	-	-	X	X	-	-	
-	-	-	-	-	-	-	-	
-	-	-	-	-	-	-	-	
-	-	-	-	-	-	-	-	
-	-	-	-	-	-	X	X	
4	176	X	X	X	X	-	-	

7. 시도별 공사규모별

The Actuality of Electrical Work Completed by City,

(단위 : 건, 백만원)

지역 / 계약방법 및 발주기관전국	전국 Total		서울 Seoul		부산 Busan		대구 Daegu	
	건수 Number	금액 Amount	건수 Number	금액 Amount	건수 Number	금액 Amount	건수 Number	금액 Amount
4 천 만 원 이 상 ~ 5 천 만 원 미 만	11,565	518,366	1,807	81,435	561	25,207	399	17,856
6,600v이상 ~ 22,900v이하 가공배전 설비공사	80	3,640	4	181	6	268	X	X
6,600v이상 ~ 22,900v이하 지중배전 설비공사	83	3,731	15	682	X	X	-	-
6,600v이상 ~ 22,900v이하 물밑배전 설비공사	-	-	-	-	-	-	-	-
6,600v이상 ~ 22,900v이하 터널내 전선로공사	-	-	-	-	-	-	-	-
6,600v이상 ~ 22,900v이하 고압단가계약공사	41	1,810	-	-	-	-	-	-
6,600v이상 ~ 22,900v이하 저압단가계약공사	-	-	-	-	-	-	-	-
6,600v이상 ~ 22,900v이하 달리 분류되지 않은 전기설비	19	885	X	X	5	236	4	191
기타 배전설비 가공배전 설비공사	6	267	-	-	-	-	-	-
기타 배전설비 지중배전 설비공사	28	1,287	3	143	-	-	-	-
기타 배전설비 물밑배전 설비공사	-	-	-	-	-	-	-	-
기타 배전설비 터널내 전선로공사	-	-	-	-	-	-	-	-
기타 배전설비 고압단가계약공사	-	-	-	-	-	-	-	-
기타 배전설비 저압단가계약공사	-	-	-	-	-	-	-	-
기타 배전설비 달리 분류되지 않은 전기설비	165	7,297	4	183	X	X	X	X
산업시설물 전기설비공사 환경시설물 환경시설물관련 건축물 전기설비	46	2,085	3	129	3	136	-	-
산업시설물 전기설비공사 환경시설물 집진지 관련 전기설비	7	319	X	X	-	-	-	-
산업시설물 전기설비공사 환경시설물 상수도(정수장관련) 전기설비	14	639	X	X	-	-	4	178
산업시설물 전기설비공사 환경시설물 하수(폐수)종말처리장 전기설비	44	1,944	X	X	X	X	X	X
산업시설물 전기설비공사 환경시설물 폐기물(오니,분뇨,소각장 …) 처리시설 전기설비	12	545	-	-	-	-	-	-
산업시설물 전기설비공사 환경시설물 달리 분류되지 않는 전기설비	34	1,517	3	135	8	366	6	261
산업시설물 전기설비공사 환경시설물 유지보수 단가계약	X	X	-	-	-	-	-	-
산업시설물 전기설비공사 공장시설물 공장관련 건축물 전기설비	1,240	55,638	86	3,821	52	2,340	56	2,525
산업시설물 전기설비공사 공장시설물 정유 및 가스시설 전기설비	21	932	3	137	X	X	-	-
산업시설물 전기설비공사 공장시설물 제철소 전기설비	93	4,153	6	273	X	X	-	-
산업시설물 전기설비공사 공장시설물 달리 분류되지 않은 전기설비	328	14,624	8	362	22	984	18	805
산업시설물 전기설비공사 공장시설물 유지보수 단가계약 공사	49	2,207	5	228	-	-	X	X
건축물및구조물전기설비공사 주거용 건축물 아파트5층이상~15층이하	72	3,224	31	1,400	4	184	5	214
건축물및구조물전기설비공사 주거용 건축물 아파트 16층이상	107	4,772	27	1,200	15	674	6	255
건축물및구조물전기설비공사 주거용 건축물 5층이하 단독주택 및 기타	200	8,938	49	2,191	4	181	X	X
건축물및구조물전기설비공사 주거용 건축물 주상복합 아파트 19층 이하	22	966	4	180	X	X	-	-
건축물및구조물전기설비공사 주거용 건축물 주상복합아파트 20층 이상	10	461	3	133	-	-	X	X
건축물및구조물전기설비공사 주거용 건축물 전통양식(한옥포함) 건축물	6	265	X	X	-	-	-	-
건축물및구조물전기설비공사 주거용 건축물 달리분류되지 않는 건축물	29	1,284	11	464	X	X	-	-
건축물및구조물전기설비공사 주거용 건축물 유지보수 단가 계약공사	-	-	-	-	-	-	-	-
건축물및구조물전기설비공사 상업용 건축물 빌딩오피스텔 30층 이하	423	19,039	197	8,832	28	1,305	15	672
건축물및구조물전기설비공사 상업용 건축물 빌딩, 오피스텔 31층 이상	23	1,029	10	461	-	-	-	-
건축물및구조물전기설비공사 상업용 건축물 호텔 등, 기타숙박시설	59	2,623	12	545	4	179	-	-
건축물및구조물전기설비공사 상업용 건축물 백화점쇼핑센타,상가,시장	371	16,635	114	5,138	10	449	15	678
건축물및구조물전기설비공사 상업용 건축물 달리분류되지 않는 건축물	616	27,607	93	4,175	85	3,780	31	1,395
건축물및구조물전기설비공사 상업용 건축물 유지보수 단가 계약공사	23	1,028	7	316	-	-	-	-
건축물및구조물전기설비공사 공공용 건축물 공공청사(군부대)	249	11,236	49	2,212	3	145	5	232
건축물및구조물전기설비공사 공공용 건축물 학교시설	850	38,368	203	9,296	43	1,927	19	862
건축물및구조물전기설비공사 공공용 건축물 병원(의료시설), 복지시설	130	5,885	24	1,079	4	183	5	222
건축물및구조물전기설비공사 공공용 건축물 방송국,공연시설	17	768	4	185	-	-	-	-

세부공사별 공사실적(합계) [18]

Province, Scale of Work and Type of Work(Full and Part Time) [18]

(Unit : number, million won)

인천 Incheon		광주 Gwangju		대전 Daejeon		울산 Ulsan		City Province / Scale of Work & Type of Work
건수 Number	금액 Amount	건수 Number	금액 Amount	건수 Number	금액 Amount	건수 Number	금액 Amount	
463	20,888	270	12,215	306	13,663	247	11,118	
X	X	-	-	X	X	-	-	
X	X	6	260	X	X	-	-	
-	-	-	-	-	-	-	-	
-	-	-	-	-	-	-	-	
-	-	-	-	-	-	X	X	
-	-	-	-	-	-	-	-	
-	-	-	-	-	-	-	-	
-	-	-	-	-	-	X	X	
X	X	X	X	-	-	-	-	
-	-	-	-	-	-	-	-	
-	-	-	-	-	-	-	-	
-	-	-	-	-	-	-	-	
-	-	-	-	-	-	-	-	
-	-	-	-	3	135	-	-	
3	137	X	X	5	230	-	-	
-	-	-	-	-	-	-	-	
-	-	X	X	-	-	-	-	
X	X	-	-	X	X	X	X	
3	131	-	-	-	-	-	-	
-	-	X	X	X	X	-	-	
-	-	-	-	-	-	-	-	
65	2,902	19	867	42	1,840	79	3,548	
-	-	-	-	-	-	8	356	
9	392	-	-	-	-	-	-	
8	357	5	228	14	630	26	1,169	
-	-	-	-	-	-	14	628	
4	175	-	-	X	X	-	-	
6	277	12	525	3	140	X	X	
13	581	4	182	4	187	X	X	
X	X	X	X	3	134	-	-	
-	-	X	X	X	X	-	-	
X	X	-	-	-	-	-	-	
-	-	X	X	-	-	-	-	
-	-	-	-	-	-	-	-	
29	1,313	4	182	6	275	X	X	
X	X	-	-	-	-	-	-	
5	227	X	X	X	X	-	-	
10	457	9	420	6	273	4	195	
21	971	14	665	16	701	10	453	
-	-	X	X	X	X	-	-	
6	277	4	182	9	402	X	X	
22	995	23	1,052	22	991	7	314	
9	412	4	186	4	181	7	323	
-	-	X	X	-	-	-	-	

7. 시도별 공사규모별

The Actuality of Electrical Work Completed by City,

(단위 : 건, 백만원)

계약방법 및 발주기관전국 \ 지역	전국 Total		서울 Seoul		부산 Busan		대구 Daegu	
	건수 Number	금액 Amount	건수 Number	금액 Amount	건수 Number	금액 Amount	건수 Number	금액 Amount
4 천 만 원 이 상 ~ 5 천 만 원 미 만	11,565	518,366	1,807	81,435	561	25,207	399	17,856
건축물및구조물전기설비공사 공공용 건축물 박물관 기념관 전시시설 유적건물 종교시설	75	3,397	13	594	X	X	X	X
건축물및구조물전기설비공사 공공용 건축물 달리분류되지 않는 건축물	298	13,438	46	2,121	11	493	11	496
건축물및구조물전기설비공사 공공용 건축물 유지보수 단가 계약공사	7	309	3	140	-	-	-	-
건축물및구조물전기설비공사 공공용 건축물 전원설비공사	36	1,644	X	X	X	X	-	-
건축물및구조물전기설비공사 구조물 등 기타 공원 및 놀이시설	74	3,348	33	1,517	3	127	-	-
건축물및구조물전기설비공사 구조물 등 기타 경기장,체육관,운동장	35	1,592	4	182	X	X	X	X
건축물및구조물전기설비공사 구조물 등 기타 광고판 등 신호표지설비	5	230	X	X	-	-	X	X
건축물및구조물전기설비공사 구조물 등 기타 달리분류되지 않는 건축물	529	23,672	55	2,475	28	1,289	22	979
건축물및구조물전기설비공사 구조물 등 기타 유지보수 단가 계약공사	23	1,044	X	X	-	-	-	-
도로전기 설비공사 일반도로 가로등	285	12,771	17	776	28	1,262	7	325
도로전기 설비공사 일반도로 신호 및 표지설비공사	148	6,668	23	1,045	3	137	5	229
도로전기 설비공사 일반도로 교통관련 자동화 시스템공사	19	861	X	X	X	X	X	X
도로전기 설비공사 일반도로 기타 전기공사	69	3,092	9	392	X	X	5	222
도로전기 설비공사 일반도로 유지보수 단가공사	26	1,169	-	-	-	-	-	-
도로전기 설비공사 고속도로 가로등	5	226	X	X	-	-	-	-
도로전기 설비공사 고속도로 신호 및 표지설비공사	X	X	X	X	-	-	-	-
도로전기 설비공사 고속도로 교통관련 자동화 시스템공사	X	X	-	-	-	-	-	-
도로전기 설비공사 고속도로 기타 전기공사	10	441	X	X	-	-	X	X
도로전기 설비공사 고속도로 유지보수 단가공사	-	-	-	-	-	-	-	-
도로전기 설비공사 도로교량 가로등	5	220	X	X	X	X	-	-
도로전기 설비공사 도로교량 신호 및 표지설비	X	X	-	-	-	-	-	-
도로전기 설비공사 도로교량 교통관련 자동화 시스템공사	-	-	-	-	-	-	-	-
도로전기 설비공사 도로교량 기타 전기공사	X	X	-	-	-	-	-	-
도로전기 설비공사 도로교량 유지보수 단가공사	X	X	-	-	-	-	-	-
도로전기 설비공사 터널 가로등	6	266	-	-	-	-	-	-
도로전기 설비공사 터널 신호 및 표지설비	-	-	-	-	-	-	-	-
도로전기 설비공사 터널 교통관련 자동화 시스템공사	X	X	-	-	-	-	-	-
도로전기 설비공사 터널 기타 전기공사	14	635	X	X	-	-	-	-
도로전기 설비공사 터널 유지보수 단가공사	-	-	-	-	-	-	-	-
도로전기 설비공사 기타도로 가로등	34	1,514	4	182	X	X	-	-
도로전기 설비공사 기타도로 신호 및 표지설비공사	6	270	-	-	-	-	X	X
도로전기 설비공사 기타도로 교통관련 자동화 시스템공사	4	181	-	-	X	X	-	-
도로전기 설비공사 기타도로 기타 전기공사	14	634	3	135	-	-	X	X
도로전기 설비공사 기타도로 유지보수 단가공사	3	139	-	-	-	-	-	-
공항,항만전기설비공사 공항전기설비 공항관련 건축 및 옥외설비	X	X	X	X	-	-	-	-
공항,항만전기설비공사 공항전기설비 전력공급설비	X	X	X	X	-	-	-	-
공항,항만전기설비공사 공항전기설비 활주로 전기공사	-	-	-	-	-	-	-	-
공항,항만전기설비공사 공항전기설비 항공등화관제 설비	-	-	-	-	-	-	-	-
공항,항만전기설비공사 공항전기설비 조명타워 전기공사	-	-	-	-	-	-	-	-
공항,항만전기설비공사 공항전기설비 기타전기설비	11	487	5	228	-	-	-	-
공항,항만전기설비공사 공항전기설비 유지보수 단가계약공사	-	-	-	-	-	-	-	-
공항,항만전기설비공사 항만전기설비 항만관련건축 및 옥외설비	6	265	-	-	-	-	-	-
공항,항만전기설비공사 항만전기설비 등대전기공사	X	X	-	-	X	X	-	-
공항,항만전기설비공사 항만전기설비 항로표지설비	-	-	-	-	-	-	-	-
공항,항만전기설비공사 항만전기설비 기타 전기설비	8	361	-	-	5	219	-	-
공항,항만전기설비공사 항만전기설비 유지보수 단가계약공사	-	-	-	-	-	-	-	-

세부공사별 공사실적(합계) [19]

Province, Scale of Work and Type of Work(Full and Part Time) [19]

(Unit : number, million won)

인천 Incheon		광주 Gwangju		대전 Daejeon		울산 Ulsan		City Province / Scale of Work & Type of Work
건수 Number	금액 Amount	건수 Number	금액 Amount	건수 Number	금액 Amount	건수 Number	금액 Amount	
463	20,888	270	12,215	306	13,663	247	11,118	
3	136	X	X	-	-	-	-	
16	746	4	179	9	392	3	133	
-	-	-	-	-	-	3	126	
X	X	X	X	-	-	X	X	
4	190	-	-	3	128	-	-	
X	X	X	X	-	-	X	X	
-	-	-	-	-	-	-	-	
24	1,076	14	630	9	393	9	405	
7	320	-	-	-	-	-	-	
12	540	4	172	X	X	X	X	
X	X	-	-	-	-	5	225	
-	-	X	X	-	-	-	-	
6	271	X	X	X	X	-	-	
X	X	-	-	-	-	X	X	
X	X	X	X	X	X	-	-	
-	-	-	-	-	-	-	-	
-	-	-	-	-	-	-	-	
-	-	-	-	X	X	X	X	
-	-	-	-	-	-	-	-	
-	-	-	-	-	-	-	-	
-	-	-	-	-	-	-	-	
-	-	-	-	-	-	-	-	
-	-	-	-	-	-	-	-	
X	X	-	-	-	-	-	-	
X	X	-	-	-	-	-	-	
-	-	-	-	-	-	-	-	
-	-	-	-	-	-	-	-	
-	-	X	X	-	-	-	-	
-	-	-	-	-	-	-	-	
-	-	-	-	-	-	-	-	
-	-	-	-	-	-	-	-	
-	-	-	-	-	-	X	X	
-	-	-	-	-	-	-	-	
-	-	-	-	-	-	X	X	
-	-	-	-	-	-	-	-	
-	-	-	-	-	-	-	-	
-	-	-	-	-	-	-	-	
-	-	-	-	-	-	-	-	
-	-	-	-	-	-	-	-	
-	-	-	-	-	-	-	-	
-	-	-	-	-	-	-	-	
X	X	-	-	-	-	-	-	
-	-	-	-	-	-	-	-	
-	-	-	-	-	-	-	-	
-	-	-	-	-	-	-	-	
-	-	-	-	-	-	-	-	

7. 시도별 공사규모별

The Actuality of Electrical Work Completed by City,

(단위 : 건, 백만원)

계약방법 및 발주기관전국 \ 지역	전국 Total		서울 Seoul		부산 Busan		대구 Daegu	
	건수 Number	금액 Amount	건수 Number	금액 Amount	건수 Number	금액 Amount	건수 Number	금액 Amount
4 천 만 원 이 상 ~ 5 천 만 원 미 만	11,565	518,366	1,807	81,435	561	25,207	399	17,856
철도전기 설비공사 일반철도 변전소 설치공사	-	-	-	-	-	-	-	-
철도전기 설비공사 일반철도 전차선 설비공사	X	X	-	-	-	-	-	-
철도전기 설비공사 일반철도 신호설비공사	10	440	4	178	-	-	X	X
철도전기 설비공사 일반철도 기타철도 전기설비	7	312	X	X	-	-	-	-
철도전기 설비공사 일반철도 철도관련 건축물 전기공사	X	X	-	-	-	-	-	-
철도전기 설비공사 일반철도 유지보수 단가계약공사	-	-	-	-	-	-	-	-
철도전기 설비공사 전기철도 변전소 설치공사	X	X	-	-	-	-	-	-
철도전기 설비공사 전기철도 전차선 설비공사	3	133	3	133	-	-	-	-
철도전기 설비공사 전기철도 신호설비공사	X	X	X	X	-	-	-	-
철도전기 설비공사 전기철도 기타철도 전기설비	4	180	-	-	-	-	-	-
철도전기 설비공사 전기철도 철도관련 건축물 전기공사	-	-	-	-	-	-	-	-
철도전기 설비공사 전기철도 유지보수 단가계약공사	-	-	-	-	-	-	-	-
철도전기 설비공사 고속철도 변전소 설치공사	-	-	-	-	-	-	-	-
철도전기 설비공사 고속철도 전차선 설비공사	-	-	-	-	-	-	-	-
철도전기 설비공사 고속철도 신호설비공사	X	X	-	-	-	-	X	X
철도전기 설비공사 고속철도 철도관련 기타철도 전기설비	X	X	-	-	-	-	-	-
철도전기 설비공사 고속철도 철도관련 건축물 전기공사	-	-	-	-	-	-	-	-
철도전기 설비공사 고속철도 유지보수 단가계약공사	-	-	-	-	-	-	-	-
철도전기 설비공사 지하철도 변전소 설치공사	-	-	-	-	-	-	-	-
철도전기 설비공사 지하철도 전차선 설비공사	3	136	-	-	X	X	-	-
철도전기 설비공사 지하철도 신호설비공사	4	188	3	139	-	-	-	-
철도전기 설비공사 지하철도 기타철도 전기설비	3	135	X	X	-	-	X	X
철도전기 설비공사 지하철도 철도관련 건축물 전기공사	X	X	-	-	-	-	-	-
철도전기 설비공사 기타철도관련 유지보수 단가계약공사	-	-	-	-	-	-	-	-
철도전기 설비공사 기타철도관련 변전소 설치공사	-	-	-	-	-	-	-	-
철도전기 설비공사 기타철도관련 전차선 설비공사	-	-	-	-	-	-	-	-
철도전기 설비공사 기타철도관련 신호설비공사	-	-	-	-	-	-	-	-
철도전기 설비공사 기타철도관련 기타철도 전기설비	-	-	-	-	-	-	-	-
철도전기 설비공사 기타철도관련 철도관련 건축물 전기공사	X	X	-	-	X	X	-	-
철도전기 설비공사 기타철도관련 유지보수 단가계약공사	-	-	-	-	-	-	-	-
기 타 전 기 설 비	2,533	113,505	386	17,416	117	5,192	86	3,819

세부공사별 공사실적(합계) [20]

Province, Scale of Work and Type of Work(Full and Part Time) [20]

(Unit : number, million won)

인천 Incheon		광주 Gwangju		대전 Daejeon		울산 Ulsan		City Province / Scale of Work & Type of Work
건수 Number	금액 Amount	건수 Number	금액 Amount	건수 Number	금액 Amount	건수 Number	금액 Amount	
463	20,888	270	12,215	306	13,663	247	11,118	
.	.	.	.	.	.	.	.	
-	-	-	-	-	-	-	-	
-	-	-	-	-	-	-	-	
X	X	X	X	X	X	-	-	
-	-	-	-	-	-	-	-	
-	-	-	-	-	-	-	-	
-	-	-	-	-	-	-	-	
-	-	-	-	-	-	-	-	
-	-	-	-	-	-	-	-	
-	-	-	-	-	-	-	-	
-	-	-	-	-	-	-	-	
-	-	-	-	-	-	-	-	
-	-	-	-	-	-	-	-	
-	-	-	-	-	-	-	-	
-	-	-	-	-	-	-	-	
-	-	-	-	-	-	-	-	
-	-	-	-	-	-	-	-	
-	-	-	-	-	-	-	-	
-	-	-	-	-	-	-	-	
-	-	-	-	-	-	-	-	
-	-	-	-	-	-	-	-	
X	X	-	-	-	-	-	-	
-	-	-	-	-	-	-	-	
-	-	-	-	-	-	-	-	
-	-	-	-	-	-	-	-	
-	-	-	-	-	-	-	-	
-	-	-	-	-	-	-	-	
-	-	-	-	-	-	-	-	
-	-	-	-	-	-	-	-	
-	-	-	-	-	-	-	-	
-	-	-	-	-	-	-	-	
106	4,799	73	3,269	70	3,171	42	1,900	

7. 시도별 공사규모별

The Actuality of Electrical Work Completed by City,

(단위 : 건, 백만원)

지역 / 계약방법 및 발주기관전국	전국 Total		서울 Seoul		부산 Busan		대구 Daegu	
	건수 Number	금액 Amount	건수 Number	금액 Amount	건수 Number	금액 Amount	건수 Number	금액 Amount
5 천 만 원 이 상 ~ 1 억 원 미 만	26,833	1,912,839	3,261	228,741	1,192	83,828	1,196	88,055
원 자 력 발 전 설 비 공 사	26	1,810	X	X	4	270	-	-
화 력 발 전 설 비 공 사	96	6,633	4	246	-	-	X	X
풍 력 발 전 설 비 공 사	10	753	X	X	-	-	-	-
수 력 발 전 설 비 공 사	4	280	X	X	-	-	-	-
조 력 발 전 설 비 공 사	6	430	-	-	X	X	X	X
태 양 에 너 지 발 전 설 비 공 사	4,623	349,065	226	16,317	141	10,468	354	28,178
내 연 발 전 설 비 공 사	49	3,106	-	-	-	-	-	-
열 병 합 발 전 설 비 공 사	31	2,168	7	441	-	-	-	-
기 타 발 전 소 설 비 공 사	116	7,979	11	711	5	349	X	X
154kv미만 가공송전설비공사	X	X	-	-	-	-	-	-
154kv미만 지중송전설비공사	X	X	-	-	-	-	-	-
154kv미만 물밑송전설비공사	-	-	-	-	-	-	-	-
154kv미만 터널내전선로공사	-	-	-	-	-	-	-	-
154kv미만 유지보수 단가계약공사	-	-	-	-	-	-	-	-
154kv미만 달리 분류되지 않는 전기공사	6	411	X	X	-	-	-	-
154kv이상 ~ 345kv미만 가공송전설비공사	27	1,893	-	-	X	X	-	-
154kv이상 ~ 345kv미만 지중송전설비공사	20	1,499	3	200	-	-	-	-
154kv이상 ~ 345kv미만 물밑송전설비공사	-	-	-	-	-	-	-	-
154kv이상 ~ 345kv미만 터널내 전선로공사	-	-	-	-	-	-	-	-
154kv이상 ~ 345kv미만 유지보수 단가계약공사	3	205	-	-	-	-	-	-
154kv이상 ~ 345kv미만 달리 분류되지 않는 전기공사	X	X	-	-	-	-	-	-
345kv이상 ~ 765kv미만 가공송전설비공사	13	1,046	-	-	X	X	-	-
345kv이상 ~ 765kv미만 지중송전설비공사	3	263	-	-	-	-	-	-
345kv이상 ~ 765kv미만 물밑송전설비공사	-	-	-	-	-	-	-	-
345kv이상 ~ 765kv미만 터널내 전선로공사	-	-	-	-	-	-	-	-
345kv이상 ~ 765kv미만 유지보수 단가계약공사	-	-	-	-	-	-	-	-
345kv이상 ~ 765kv미만 달리 분류되지않는 전기공사	-	-	-	-	-	-	-	-
765kv이상 가공송전설비공사	X	X	-	-	-	-	-	-
765kv이상 지중송전설비공사	-	-	-	-	-	-	-	-
765kv이상 물밑송전설비공사	-	-	-	-	-	-	-	-
765kv이상 터널내 전선로공사	-	-	-	-	-	-	-	-
765kv이상 유지보수 단가계약공사	-	-	-	-	-	-	-	-
765kv이상 달리 분류되지않는 전기공사	-	-	-	-	-	-	-	-
기타송전설비 가공송전설비공사	3	199	-	-	-	-	-	-
기타송전설비 지중송전설비공사	X	X	-	-	-	-	X	X
기타송전설비 물밑송전설비공사	-	-	-	-	-	-	-	-
기타송전설비 터널내 전선로공사	-	-	-	-	-	-	-	-
기타송전설비 유지보수 단가계약공사	-	-	-	-	-	-	-	-
기타송전설비 달리 분류되지 않는 전기공사	3	216	X	X	-	-	-	-

세부공사별 공사실적(합계) [21]

Province, Scale of Work and Type of Work(Full and Part Time) [21]

(Unit : number, million won)

인천 Incheon		광주 Gwangju		대전 Daejeon		울산 Ulsan		City Province / Scale of Work & Type of Work
건수 Number	금액 Amount	건수 Number	금액 Amount	건수 Number	금액 Amount	건수 Number	금액 Amount	
1,096	77,598	845	61,401	1,044	76,195	782	55,457	
-	-	-	-	X	X	3	190	
4	296	-	-	-	-	5	367	
X	X	-	-	-	-	-	-	
-	-	-	-	X	X	-	-	
-	-	-	-	-	-	-	-	
61	4,250	267	20,787	331	25,638	37	3,094	
-	-	36	2,098	-	-	-	-	
X	X	-	-	X	X	3	228	
8	512	X	X	X	X	7	447	
-	-	-	-	-	-	-	-	
-	-	-	-	-	-	-	-	
-	-	-	-	-	-	-	-	
-	-	-	-	-	-	-	-	
-	-	-	-	-	-	-	-	
-	-	-	-	-	-	-	-	
-	-	X	X	-	-	X	X	
X	X	-	-	-	-	-	-	
-	-	-	-	-	-	-	-	
-	-	-	-	-	-	-	-	
-	-	-	-	-	-	-	-	
-	-	-	-	-	-	-	-	
-	-	-	-	-	-	-	-	
-	-	-	-	-	-	-	-	
-	-	-	-	-	-	-	-	
-	-	-	-	-	-	-	-	
-	-	-	-	-	-	-	-	
-	-	-	-	-	-	-	-	
-	-	-	-	-	-	-	-	
-	-	-	-	-	-	-	-	
-	-	-	-	-	-	-	-	
-	-	-	-	-	-	-	-	
-	-	-	-	-	-	-	-	
-	-	-	-	-	-	-	-	
-	-	-	-	-	-	-	-	
-	-	-	-	-	-	-	-	
-	-	-	-	-	-	-	-	
-	-	-	-	-	-	-	-	
-	-	-	-	-	-	-	-	
-	-	-	-	-	-	-	-	

7. 시도별 공사규모별

The Actuality of Electrical Work Completed by City,

(단위 : 건, 백만원)

지역 / 계약방법 및 발주기관전국	전국 Total		서울 Seoul		부산 Busan		대구 Daegu	
	건수 Number	금액 Amount	건수 Number	금액 Amount	건수 Number	금액 Amount	건수 Number	금액 Amount
5 천 만 원 이 상 ~ 1 억 원 미 만	26,833	1,912,839	3,261	228,741	1,192	83,828	1,196	88,055
22.9kv이상 ~ 154kv미만 변전설비기초공사	12	839	X	X	-	-	-	-
22.9kv이상 ~ 154kv미만 모선설비공사	5	390	X	X	-	-	-	-
22.9kv이상 ~ 154kv미만 변전기기설치공사	106	7,327	41	2,823	4	240	X	X
22.9kv이상 ~ 154kv미만 제어 및 보호설비설치공사	8	541	4	275	-	-	-	-
22.9kv이상 ~ 154kv미만 차단기설치공사	8	567	X	X	-	-	-	-
22.9kv이상 ~ 154kv미만 유지보수 단가계약공사	-	-	-	-	-	-	-	-
22.9kv이상 ~ 154kv미만 달리 분류되지 않는 전기공사	29	2,102	X	X	X	X	X	X
154kv이상 ~ 345kv미만 변전설비기초공사	9	647	3	233	X	X	-	-
154kv이상 ~ 345kv미만 모선설비공사	X	X	-	-	-	-	X	X
154kv이상 ~ 345kv미만 변전기기설치공사	35	2,612	4	304	X	X	X	X
154kv이상 ~ 345kv미만 제어 및 보호설비설치공사	11	818	X	X	-	-	X	X
154kv이상 ~ 345kv미만 차단기설치공사	6	427	-	-	-	-	-	-
154kv이상 ~ 345kv미만 유지보수 단가계약공사	X	X	-	-	-	-	-	-
154kv이상 ~ 345kv미만 달리 분류되지 않는 전기공사	44	3,149	15	1,059	-	-	-	-
345kv이상 ~ 765kv미만 변전설비기초공사	X	X	-	-	-	-	-	-
345kv이상 ~ 765kv미만 모선설비공사	X	X	-	-	-	-	-	-
345kv이상 ~ 765kv미만 변전기기설치공사	11	724	X	X	3	200	-	-
345kv이상 ~ 765kv미만 제어 및 보호설비설치공사	X	X	-	-	-	-	-	-
345kv이상 ~ 765kv미만 차단기설치공사	X	X	-	-	-	-	-	-
345kv이상 ~ 765kv미만 유지보수 단가계약공사	-	-	-	-	-	-	-	-
345kv이상 ~ 765kv미만 달리 분류되지 않는 전기공사	6	410	X	X	X	X	X	X
765kv이상 변전설비기초공사	X	X	-	-	-	-	-	-
765kv이상 모선설비공사	-	-	-	-	-	-	-	-
765kv이상 변전기기설치공사	4	248	-	-	-	-	-	-
765kv이상 제어 및 보호설비설치공사	-	-	-	-	-	-	-	-
765kv이상 차단기설치공사	-	-	-	-	-	-	-	-
765kv이상 유지보수 단가계약공사	-	-	-	-	-	-	-	-
765kv이상 달리 분류되지 않는 전기공사	X	X	-	-	-	-	-	-
기타 변전설비 변전설비기초공사	7	501	-	-	-	-	-	-
기타 변전설비 모선설비공사	-	-	-	-	-	-	-	-
기타 변전설비 변전기기설치공사	14	958	X	X	-	-	-	-
기타 변전설비 제어 및 보호설비설치공사	X	X	-	-	-	-	-	-
기타 변전설비 차단기설치공사	-	-	-	-	-	-	-	-
기타 변전설비 유지보수 단가계약공사	X	X	-	-	-	-	-	-
기타 변전설비 달리 분류되지않는	26	1,847	11	856	X	X	-	-
6,600v 미만 가공배전 설비공사	26	1,734	X	X	X	X	X	X
6,600v 미만 지중배전 설비공사	24	1,748	7	492	X	X	-	-
6,600v 미만 물밑배전 설비공사	X	X	-	-	-	-	-	-
6,600v 미만 터널내전선로공사	-	-	-	-	-	-	-	-
6,600v 미만 고압단가계약공사	-	-	-	-	-	-	-	-
6,600v 미만 저압단가계약공사	9	657	X	X	X	X	-	-
6,600v 미만 달리 분류되지 않는 전기설비	27	1,867	-	-	X	X	-	-

세부공사별 공사실적(합계) [22]

Province, Scale of Work and Type of Work(Full and Part Time) [22]

(Unit : number, million won)

인천 Incheon		광주 Gwangju		대전 Daejeon		울산 Ulsan		City Province / Scale of Work & Type of Work
건수 Number	금액 Amount	건수 Number	금액 Amount	건수 Number	금액 Amount	건수 Number	금액 Amount	
1,096	77,598	845	61,401	1,044	76,195	782	55,457	
-	-	-	-	X	X	X	X	
-	-	-	-	-	-	-	-	
4	325	-	-	-	-	4	300	
-	-	-	-	-	-	-	-	
-	-	-	-	-	-	X	X	
-	-	-	-	-	-	-	-	
-	-	-	-	-	-	6	434	
-	-	X	X	X	X	-	-	
-	-	X	X	-	-	-	-	
-	-	X	X	-	-	X	X	
-	-	-	-	-	-	-	-	
X	X	-	-	-	-	X	X	
-	-	-	-	-	-	-	-	
-	-	-	-	-	-	-	-	
-	-	-	-	-	-	X	X	
-	-	-	-	-	-	-	-	
-	-	-	-	-	-	-	-	
-	-	-	-	-	-	-	-	
X	X	-	-	-	-	-	-	
-	-	-	-	-	-	-	-	
-	-	-	-	-	-	-	-	
-	-	-	-	-	-	-	-	
-	-	-	-	-	-	-	-	
-	-	-	-	-	-	-	-	
-	-	-	-	-	-	-	-	
-	-	-	-	-	-	-	-	
-	-	-	-	-	-	-	-	
3	221	-	-	-	-	-	-	
-	-	-	-	-	-	-	-	
X	X	-	-	-	-	-	-	
-	-	-	-	-	-	-	-	
-	-	-	-	-	-	-	-	
-	-	X	X	-	-	-	-	
-	-	-	-	-	-	X	X	
X	X	-	-	-	-	-	-	
5	404	X	X	X	X	-	-	
-	-	-	-	-	-	-	-	
-	-	-	-	-	-	-	-	
-	-	-	-	-	-	-	-	
-	-	-	-	-	-	4	288	
3	165	-	-	X	X	-	-	

7. 시도별 공사규모별

The Actuality of Electrical Work Completed by City,

(단위 : 건, 백만원)

지역 / 계약방법 및 발주기관전국	전국 Total		서울 Seoul		부산 Busan		대구 Daegu	
	건수 Number	금액 Amount	건수 Number	금액 Amount	건수 Number	금액 Amount	건수 Number	금액 Amount
5 천 만 원 이 상 ~ 1 억 원 미 만	26,833	1,912,839	3,261	228,741	1,192	83,828	1,196	88,055
6,600v이상 ~ 22,900v이하 가공배전 설비공사	409	30,824	9	697	8	578	12	979
6,600v이상 ~ 22,900v이하 지중배전 설비공사	351	25,898	65	4,813	9	636	8	529
6,600v이상 ~ 22,900v이하 물밑배전 설비공사	-	-	-	-	-	-	-	-
6,600v이상 ~ 22,900v이하 터널내 전선로공사	-	-	-	-	-	-	-	-
6,600v이상 ~ 22,900v이하 고압단가계약공사	100	7,012	3	175	7	499	X	X
6,600v이상 ~ 22,900v이하 저압단가계약공사	X	X	-	-	-	-	-	-
6,600v이상 ~ 22,900v이하 달리 분류되지 않은 전기설비	55	3,905	3	218	7	496	3	256
기타 배전설비 가공배전 설비공사	18	1,394	X	X	X	X	X	X
기타 배전설비 지중배전 설비공사	66	4,790	10	787	6	402	X	X
기타 배전설비 물밑배전 설비공사	-	-	-	-	-	-	-	-
기타 배전설비 터널내 전선로공사	-	-	-	-	-	-	-	-
기타 배전설비 고압단가계약공사	X	X	-	-	X	X	-	-
기타 배전설비 저압단가계약공사	-	-	-	-	-	-	-	-
기타 배전설비 달리 분류되지 않은 전기설비	81	5,305	10	647	X	X	-	-
산업시설물 전기설비공사 환경시설물 환경시설물관련 건축물 전기설비	84	6,112	14	1,054	4	319	X	X
산업시설물 전기설비공사 환경시설물 집진지 관련 전기설비	9	710	-	-	-	-	-	-
산업시설물 전기설비공사 환경시설물 상수도(정수장관련) 전기설비	46	3,259	6	393	X	X	X	X
산업시설물 전기설비공사 환경시설물 하수(폐수)종말처리장 전기설비	90	6,616	X	X	X	X	5	363
산업시설물 전기설비공사 환경시설물 폐기물(소각로,소각장,억류방지)처리시설 전기설비	18	1,249	X	X	-	-	X	X
산업시설물 전기설비공사 환경시설물 달리 분류되지 않는 전기설비	66	4,689	12	887	9	630	X	X
산업시설물 전기설비공사 환경시설물 유지보수 단가계약	10	696	X	X	-	-	-	-
산업시설물 전기설비공사 공장시설물 공장관련 건축물 전기설비	2,777	194,255	144	10,297	120	8,267	153	10,979
산업시설물 전기설비공사 공장시설물 정유 및 가스시설 전기설비	94	6,686	-	-	3	210	-	-
산업시설물 전기설비공사 공장시설물 제철소 전기설비	328	23,648	32	2,384	7	450	-	-
산업시설물 전기설비공사 공장시설물 달리 분류되지 않은 전기설비	847	58,325	31	2,198	41	2,941	69	4,828
산업시설물 전기설비공사 공장시설물 유지보수 단가계약 공사	112	7,603	4	314	-	-	X	X
건축물및구조물전기설비공사 주거용 건축물 아파트5층이상~15층이하	178	12,462	55	3,804	9	605	9	666
건축물및구조물전기설비공사 주거용 건축물 아파트 16층이상	366	26,686	100	7,127	40	2,893	19	1,410
건축물및구조물전기설비공사 주거용 건축물 5층이하 단독주택 및 기타	359	24,893	88	5,951	24	1,737	X	X
건축물및구조물전기설비공사 주거용 건축물 주상복합 아파트 19층 이하	55	3,976	17	1,168	3	219	-	-
건축물및구조물전기설비공사 주거용 건축물 주상복합아파트 20층 이상	45	3,097	5	341	9	612	6	441
건축물및구조물전기설비공사 주거용 건축물 전통양식(한옥포함) 건축물	5	312	-	-	-	-	-	-
건축물및구조물전기설비공사 주거용 건축물 달리분류되지 않는 건축물	87	6,112	28	1,974	5	355	X	X
건축물및구조물전기설비공사 주거용 건축물 유지보수 단가 계약공사	X	X	X	X	X	X	-	-
건축물및구조물전기설비공사 상업용 건축물 빌딩,오피스텔 30층 이하	943	66,768	422	29,867	46	3,301	27	1,965
건축물및구조물전기설비공사 상업용 건축물 빌딩, 오피스텔 31층 이상	50	3,545	20	1,429	3	197	-	-
건축물및구조물전기설비공사 상업용 건축물 호텔 등, 기타숙박시설	157	11,017	27	1,998	12	723	7	485
건축물및구조물전기설비공사 상업용 건축물 백화점,쇼핑센터,상가,시장	776	53,494	259	17,869	23	1,505	30	2,052
건축물및구조물전기설비공사 상업용 건축물 달리분류되지 않는 건축물	1,274	89,798	212	15,147	94	6,603	46	3,064
건축물및구조물전기설비공사 상업용 건축물 유지보수 단가 계약공사	32	2,353	6	431	X	X	X	X
건축물및구조물전기설비공사 공공용 건축물 공공청사(군부대)	477	33,136	69	4,533	10	748	11	780
건축물및구조물전기설비공사 공공용 건축물 학교시설	1,605	113,580	186	12,948	89	6,379	65	4,450
건축물및구조물전기설비공사 공공용 건축물 병원(의료시설), 복지시설	281	19,429	46	2,946	16	1,170	10	776
건축물및구조물전기설비공사 공공용 건축물 방송국,공연시설	28	1,897	3	213	X	X	-	-

세부공사별 공사실적(합계) [23]

Province, Scale of Work and Type of Work(Full and Part Time) [23]

(Unit : number, million won)

인천 Incheon		광주 Gwangju		대전 Daejeon		울산 Ulsan		City Province / Scale of Work & Type of Work
건수 Number	금액 Amount	건수 Number	금액 Amount	건수 Number	금액 Amount	건수 Number	금액 Amount	
1,096	77,598	845	61,401	1,044	76,195	782	55,457	
.	.	.	.	.	.	.	.	
12	1,034	5	416	4	339	12	810	
17	1,188	13	954	8	615	8	574	
-	-	-	-	-	-	-	-	
-	-	-	-	-	-	-	-	
X	X	-	-	-	-	X	X	
-	-	-	-	-	-	-	-	
-	-	3	194	-	-	X	X	
.	.	.	.	.	.	.	.	
-	-	-	-	-	-	X	X	
X	X	4	303	3	246	X	X	
-	-	-	-	-	-	-	-	
-	-	-	-	-	-	-	-	
-	-	-	-	-	-	-	-	
-	-	-	-	-	-	-	-	
4	275	X	X	X	X	-	-	
.	.	.	.	.	.	.	.	
X	X	X	X	3	247	X	X	
-	-	-	-	-	-	-	-	
3	284	X	X	-	-	3	168	
4	289	-	-	X	X	X	X	
4	259	-	-	-	-	-	-	
4	227	X	X	-	-	X	X	
-	-	-	-	X	X	X	X	
153	10,781	48	3,161	119	8,215	307	21,616	
5	396	X	X	X	X	34	2,387	
33	2,364	X	X	-	-	6	429	
22	1,595	20	1,465	22	1,519	69	4,797	
5	334	-	-	-	-	25	1,677	
.	.	.	.	.	.	.	.	
14	896	5	333	7	513	X	X	
25	1,972	35	2,587	22	1,737	X	X	
16	1,116	4	335	8	650	4	285	
6	450	-	-	3	193	-	-	
X	X	3	192	X	X	X	X	
-	-	X	X	-	-	-	-	
5	294	-	-	X	X	X	X	
-	-	-	-	-	-	-	-	
54	3,863	12	858	19	1,410	10	732	
5	363	-	-	X	X	-	-	
5	338	5	363	X	X	X	X	
27	2,038	17	1,199	14	1,030	12	814	
67	4,778	36	2,465	52	3,776	13	1,000	
4	274	-	-	X	X	-	-	
15	1,103	5	352	16	1,135	12	764	
59	4,169	76	5,614	61	4,252	23	1,576	
10	608	8	507	8	588	14	1,075	
X	X	X	X	X	X	-	-	

7. 시도별 공사규모별

The Actuality of Electrical Work Completed by City,

(단위 : 건, 백만원)

지역 / 계약방법 및 발주기관	전국 Total		서울 Seoul		부산 Busan		대구 Daegu	
	건수 Number	금액 Amount	건수 Number	금액 Amount	건수 Number	금액 Amount	건수 Number	금액 Amount
5 천 만 원 이 상 ~ 1 억 원 미 만	26,833	1,912,839	3,261	228,741	1,192	83,828	1,196	88,055
건축물및구조물전기설비공사 공공용 건축물 박물관 기념관 전시실 유적지 종교시설	177	12,874	21	1,495	10	825	13	939
건축물및구조물전기설비공사 공공용 건축물 달리분류되지 않는 건축물	623	44,242	73	4,928	13	884	22	1,569
건축물및구조물전기설비공사 공공용 건축물 유지보수 단가 계약공사	18	1,273	X	X	X	X	-	-
건축물및구조물전기설비공사 공공용 건축물 전원설비공사	65	4,355	6	388	-	-	-	-
건축물및구조물전기설비공사 구조물 등 기타 공원 및 놀이시설	77	5,234	19	1,184	X	X	X	X
건축물및구조물전기설비공사 구조물 등 기타 경기장체육관운동장	69	4,914	7	446	X	X	3	192
건축물및구조물전기설비공사 구조물 등 기타 광고판 등 신호표지설비	15	1,045	X	X	-	-	-	-
건축물및구조물전기설비공사 구조물 등 기타 달리분류되지 않는 건축물	1,195	83,482	83	5,817	63	4,351	57	4,045
건축물및구조물전기설비공사 구조물 등 기타 유지보수 단가 계약공사	69	4,690	5	373	X	X	-	-
도 로 전 기 설 비 공 사 일 반 도 로 가 로 등	613	45,053	39	2,848	26	1,871	13	966
도로전기 설비공사 일반도로 신호 및 표지설비공사	332	23,983	44	3,244	6	413	9	621
도로전기 설비공사 일반도로 교통관련 자동화 시스템공사	39	2,836	4	323	3	222	-	-
도로전기 설비공사 일반도로 기타 전기공사	178	12,373	24	1,709	4	268	9	644
도로전기 설비공사 일반도로 유지보수 단가공사	82	6,022	3	189	X	X	X	X
도 로 전 기 설 비 공 사 고 속 도 로 가 로 등	16	1,260	3	252	-	-	-	-
도로전기 설비공사 고속도로 신호 및 표지설비공사	X	X	-	-	-	-	-	-
도로전기 설비공사 고속도로 교통관련 자동화 시스템공사	X	X	-	-	-	-	-	-
도로전기 설비공사 고속도로 기타 전기공사	17	1,141	X	X	X	X	-	-
도로전기 설비공사 고속도로 유지보수 단가공사	3	264	-	-	-	-	X	X
도 로 전 기 설 비 공 사 도 로 교 량 가 로 등	11	825	-	-	-	-	-	-
도로전기 설비공사 도로교량 신호 및 표지설비	X	X	-	-	-	-	-	-
도로전기 설비공사 도로교량 교통관련 자동화 시스템공사	-	-	-	-	-	-	-	-
도로전기 설비공사 도로교량 기타 전기공사	4	274	X	X	-	-	-	-
도로전기 설비공사 도로교량 유지보수 단가공사	X	X	-	-	-	-	-	-
도 로 전 기 설 비 공 사 터 널 가 로 등	8	583	-	-	X	X	-	-
도로전기 설비공사 터널 신호 및 표지설비	3	190	X	X	-	-	-	-
도로전기 설비공사 터널 교통관련 자동화 시스템공사	X	X	-	-	-	-	-	-
도 로 전 기 설 비 공 사 터 널 기 타 전 기 공 사	22	1,670	X	X	4	309	X	X
도로전기 설비공사 터널 유지보수 단가공사	3	234	X	X	-	-	-	-
도 로 전 기 설 비 공 사 기 타 도 로 가 로 등	71	4,822	7	469	-	-	3	192
도로전기 설비공사 기타도로 신호 및 표지설비공사	12	797	X	X	-	-	-	-
도로전기 설비공사 기타도로 교통관련 자동화 시스템공사	4	266	-	-	X	X	-	-
도로전기 설비공사 기타도로 기타 전기공사	24	1,796	X	X	-	-	X	X
도로전기 설비공사 기타도로 유지보수 단가공사	9	651	X	X	-	-	-	-
공항항만전기설비공사 공항전기설비 공항관련 건축 및 옥외설비	9	638	5	305	X	X	X	X
공항,항만전기설비공사 공항전기설비 전력공급설비	-	-	-	-	-	-	-	-
공항,항만전기설비공사 공항전기설비 활주로 전기공사	3	205	-	-	-	-	-	-
공항,항만전기설비공사 공항전기설비 항공등화관제 설비	-	-	-	-	-	-	-	-
공항,항만전기설비공사 공항전기설비 조명타워 전기공사	-	-	-	-	-	-	-	-
공항,항만전기설비공사 공항전기설비 기타전기설비	19	1,408	5	380	X	X	-	-
공항항만전기설비공사 공항전기설비 유지보수 단가계약공사	-	-	-	-	-	-	-	-
공항항만전기설비공사 항만전기설비 항만관련건축 및 옥외설비	13	972	X	X	X	X	-	-
공항,항만전기설비공사 항만전기설비 등대전기공사	-	-	-	-	-	-	-	-
공항,항만전기설비공사 항만전기설비 항로표지설비	-	-	-	-	-	-	-	-
공항,항만전기설비공사 항만전기설비 기타 전기설비	16	1,125	-	-	4	289	-	-
공항항만전기설비공사 항만전기설비 유지보수 단가계약공사	-	-	-	-	-	-	-	-

세부공사별 공사실적(합계) [24]

Province, Scale of Work and Type of Work(Full and Part Time) [24]

(Unit : number, million won)

인천 Incheon		광주 Gwangju		대전 Daejeon		울산 Ulsan		City Province / Scale of Work & Type of Work
건수 Number	금액 Amount	건수 Number	금액 Amount	건수 Number	금액 Amount	건수 Number	금액 Amount	
1,096	77,598	845	61,401	1,044	76,195	782	55,457	
.	.	.	.	.	.	.	.	
3	230	6	417	6	369	3	232	
39	2,860	11	803	23	1,691	12	921	
X	X	-	-	X	X	X	X	
6	390	-	-	-	-	X	X	
3	219	X	X	X	X	X	X	
4	289	-	-	X	X	3	260	
-	-	X	X	-	-	-	-	
33	2,228	28	1,958	62	4,367	15	1,134	
18	1,218	3	178	X	X	-	-	
.	.	.	.	.	.	.	.	
16	1,229	11	756	12	913	11	758	
8	586	3	211	8	615	4	254	
X	X	-	-	X	X	-	-	
7	512	X	X	9	633	12	776	
-	-	X	X	X	X	-	-	
-	-	-	-	X	X	-	-	
X	X	-	-	-	-	-	-	
-	-	-	-	-	-	-	-	
-	-	-	-	X	X	-	-	
-	-	-	-	X	X	-	-	
-	-	-	-	-	-	-	-	
-	-	-	-	-	-	-	-	
-	-	-	-	-	-	-	-	
-	-	-	-	-	-	-	-	
X	X	-	-	-	-	-	-	
-	-	-	-	X	X	-	-	
-	-	-	-	-	-	-	-	
X	X	-	-	-	-	-	-	
-	-	-	-	-	-	X	X	
-	-	-	-	-	-	-	-	
X	X	X	X	4	287	X	X	
X	X	-	-	-	-	-	-	
-	-	X	X	-	-	-	-	
-	-	-	-	X	X	X	X	
-	-	-	-	-	-	-	-	
.	.	.	.	.	.	.	.	
-	-	-	-	X	X	-	-	
-	-	-	-	-	-	-	-	
-	-	-	-	-	-	-	-	
-	-	-	-	-	-	-	-	
-	-	-	-	-	-	-	-	
3	244	-	-	-	-	-	-	
-	-	-	-	-	-	-	-	
-	-	-	-	-	-	-	-	
-	-	-	-	-	-	-	-	
-	-	-	-	-	-	-	-	
-	-	X	X	-	-	-	-	
-	-	-	-	-	-	-	-	

7. 시도별 공사규모별

The Actuality of Electrical Work Completed by City,

(단위 : 건, 백만원)

지역 / 계약방법 및 발주기관전국	전국 Total		서울 Seoul		부산 Busan		대구 Daegu	
	건수 Number	금액 Amount	건수 Number	금액 Amount	건수 Number	금액 Amount	건수 Number	금액 Amount
5 천 만 원 이 상 ~ 1 억 원 미 만	26,833	1,912,839	3,261	228,741	1,192	83,828	1,196	88,055
철도전기 설비공사 일반철도 변전소 설치공사	X	X	X	X	-	-	-	-
철도전기 설비공사 일반철도 전차선 설비공사	15	1,121	3	208	X	X	-	-
철도전기 설비공사 일반철도 신호설비공사	48	3,442	13	967	3	212	-	-
철도전기 설비공사 일반철도 기타철도 전기설비	16	1,070	-	-	X	X	-	-
철도전기 설비공사 일반철도 철도관련 건축물 전기공사	X	X	-	-	-	-	X	X
철도전기 설비공사 일반철도 유지보수 단가계약공사	-	-	-	-	-	-	-	-
철도전기 설비공사 전기철도 변전소 설치공사	3	194	-	-	-	-	-	-
철도전기 설비공사 전기철도 전차선 설비공사	11	835	X	X	3	227	-	-
철도전기 설비공사 전기철도 신호설비공사	3	267	X	X	X	X	-	-
철도전기 설비공사 전기철도 기타철도 전기설비	6	450	-	-	X	X	-	-
철도전기 설비공사 전기철도 철도관련 건축물 전기공사	-	-	-	-	-	-	-	-
철도전기 설비공사 전기철도 유지보수 단가계약공사	-	-	-	-	-	-	-	-
철도전기 설비공사 고속철도 변전소 설치공사	X	X	X	X	-	-	-	-
철도전기 설비공사 고속철도 전차선 설비공사	X	X	X	X	-	-	-	-
철도전기 설비공사 고속철도 신호설비공사	3	249	X	X	-	-	-	-
철도전기 설비공사 고속철도 철도관련 기타철도 전기설비	7	524	-	-	X	X	-	-
철도전기 설비공사 고속철도 철도관련 건축물 전기공사	X	X	-	-	-	-	-	-
철도전기 설비공사 고속철도 유지보수 단가계약공사	X	X	-	-	-	-	-	-
철도전기 설비공사 지하철도 변전소 설치공사	X	X	X	X	-	-	-	-
철도전기 설비공사 지하철도 전차선 설비공사	4	284	3	216	-	-	-	-
철도전기 설비공사 지하철도 신호설비공사	12	941	7	537	X	X	-	-
철도전기 설비공사 지하철도 기타철도 전기설비	8	521	5	305	-	-	X	X
철도전기 설비공사 지하철도 철도관련 건축물 전기공사	6	417	X	X	X	X	X	X
철도전기 설비공사 기타철도관련 유지보수 단가계약공사	-	-	-	-	-	-	-	-
철도전기 설비공사 기타철도관련 변전소 설치공사	-	-	-	-	-	-	-	-
철도전기 설비공사 기타철도관련 전차선 설비공사	X	X	-	-	-	-	-	-
철도전기 설비공사 기타철도관련 신호설비공사	X	X	-	-	-	-	-	-
철도전기 설비공사 기타철도관련 기타철도 전기설비	8	511	-	-	X	X	-	-
철도전기 설비공사 기타철도관련 철도관련 건축물 전기공사	5	303	-	-	-	-	-	-
철도전기 설비공사 기타철도관련 유지보수 단가계약공사	-	-	-	-	-	-	-	-
기 타 전 기 설 비	5,067	353,190	608	41,897	237	16,154	191	13,526

세부공사별 공사실적(합계) [25]

Province, Scale of Work and Type of Work(Full and Part Time) [25]

(Unit : number, million won)

인천 Incheon		광주 Gwangju		대전 Daejeon		울산 Ulsan		City Province / Scale of Work & Type of Work
건수 Number	금액 Amount	건수 Number	금액 Amount	건수 Number	금액 Amount	건수 Number	금액 Amount	
1,096	77,598	845	61,401	1,044	76,195	782	55,457	
.	.	.	.	.	.	.	.	
-	-	-	-	-	-	-	-	
-	-	-	-	4	359	-	-	
-	-	-	-	X	X	-	-	
-	-	-	-	X	X	-	-	
-	-	-	-	-	-	-	-	
-	-	-	-	-	-	-	-	
-	-	-	-	X	X	-	-	
X	X	-	-	X	X	-	-	
-	-	-	-	-	-	-	-	
X	X	-	-	-	-	-	-	
-	-	-	-	-	-	-	-	
-	-	-	-	-	-	-	-	
-	-	-	-	-	-	-	-	
-	-	-	-	-	-	-	-	
-	-	-	-	-	-	-	-	
3	228	-	-	-	-	-	-	
-	-	-	-	-	-	-	-	
-	-	-	-	-	-	-	-	
-	-	-	-	-	-	-	-	
-	-	-	-	-	-	-	-	
-	-	-	-	-	-	-	-	
-	-	-	-	-	-	-	-	
X	X	-	-	-	-	-	-	
-	-	-	-	-	-	-	-	
-	-	-	-	-	-	-	-	
X	X	-	-	-	-	-	-	
-	-	-	-	-	-	-	-	
4	266	-	-	-	-	-	-	
-	-	-	-	-	-	-	-	
-	-	-	-	-	-	-	-	
255	17,682	155	11,035	173	11,848	64	4,500	

7. 시도별 공사규모별

The Actuality of Electrical Work Completed by City,

(단위 : 건, 백만원)

계약방법 및 발주기관전국 \ 지역	전국 Total		서울 Seoul		부산 Busan		대구 Daegu	
	건수 Number	금액 Amount	건수 Number	금액 Amount	건수 Number	금액 Amount	건수 Number	금액 Amount
1 억 원 이 상 ~ 3 억 원 미 만	30,096	4,976,401	3,519	602,974	1,471	248,895	1,498	240,012
원 자 력 발 전 설 비 공 사	44	7,640	5	825	5	883	-	-
화 력 발 전 설 비 공 사	155	28,536	17	2,966	4	535	-	-
풍 력 발 전 설 비 공 사	22	3,914	X	X	-	-	-	-
수 력 발 전 설 비 공 사	6	815	-	-	-	-	X	X
조 력 발 전 설 비 공 사	17	2,448	-	-	X	X	6	900
태 양 에 너 지 발 전 설 비 공 사	8,779	1,323,747	403	66,081	249	39,528	656	95,393
내 연 발 전 설 비 공 사	13	2,299	X	X	-	-	-	-
열 병 합 발 전 설 비 공 사	36	6,755	11	2,190	-	-	-	-
기 타 발 전 소 설 비 공 사	129	22,370	17	3,210	X	X	5	835
154kv미만 가공송전설비공사	5	843	X	X	-	-	-	-
154kv미만 지중송전설비공사	21	4,016	X	X	-	-	-	-
154kv미만 물밑송전설비공사	-	-	-	-	-	-	-	-
154kv미만 터널내전선로공사	-	-	-	-	-	-	-	-
154kv미만 유지보수 단가계약공사	-	-	-	-	-	-	-	-
154kv미만 달리 분류되지 않는 전기공사	4	563	-	-	-	-	-	-
154kv이상 ~ 345kv미만 가공송전설비공사	40	6,994	4	793	5	991	X	X
154kv이상 ~ 345kv미만 지중송전설비공사	62	12,317	8	1,388	X	X	X	X
154kv이상 ~ 345kv미만 물밑송전설비공사	X	X	-	-	-	-	-	-
154kv이상 ~ 345kv미만 터널내 전선로공사	-	-	-	-	-	-	-	-
154kv이상 ~ 345kv미만 유지보수 단가계약공사	3	543	-	-	-	-	-	-
154kv이상 ~ 345kv미만 달리 분류되지 않는 전기공사	X	X	-	-	-	-	-	-
345kv이상 ~ 765kv미만 가공송전설비공사	19	3,712	X	X	X	X	-	-
345kv이상 ~ 765kv미만 지중송전설비공사	8	1,579	-	-	-	-	-	-
345kv이상 ~ 765kv미만 물밑송전설비공사	-	-	-	-	-	-	-	-
345kv이상 ~ 765kv미만 터널내 전선로공사	-	-	-	-	-	-	-	-
345kv이상 ~ 765kv미만 유지보수 단가계약공사	X	X	-	-	-	-	-	-
345kv이상 ~ 765kv미만 달리 분류되지않는 전기공사	-	-	-	-	-	-	-	-
765kv이상 가공송전설비공사	-	-	-	-	-	-	-	-
765kv이상 지중송전설비공사	-	-	-	-	-	-	-	-
765kv이상 물밑송전설비공사	-	-	-	-	-	-	-	-
765kv이상 터널내 전선로공사	-	-	-	-	-	-	-	-
765kv이상 유지보수 단가계약공사	-	-	-	-	-	-	-	-
765kv이상 달리 분류되지않는 전기공사	-	-	-	-	-	-	-	-
기타송전설비 가공송전설비공사	X	X	-	-	-	-	-	-
기타송전설비 지중송전설비공사	9	1,854	-	-	X	X	-	-
기타송전설비 물밑송전설비공사	-	-	-	-	-	-	-	-
기타송전설비 터널내 전선로공사	-	-	-	-	-	-	-	-
기타송전설비 유지보수 단가계약공사	3	531	X	X	-	-	-	-
기타송전설비 달리 분류되지 않는 전기공사	4	670	X	X	-	-	-	-

세부공사별 공사실적(합계) [26]

Province, Scale of Work and Type of Work(Full and Part Time) [26]

(Unit : number, million won)

인천 Incheon		광주 Gwangju		대전 Daejeon		울산 Ulsan		City Province / Scale of Work & Type of Work
건수 Number	금액 Amount	건수 Number	금액 Amount	건수 Number	금액 Amount	건수 Number	금액 Amount	
1,192	202,432	1,032	168,856	1,462	237,557	733	125,637	
-	-	-	-	-	-	7	1,486	
5	1,066	X	X	-	-	10	2,010	
-	-	-	-	-	-	-	-	
-	-	X	X	-	-	-	-	
-	-	-	-	X	X	-	-	
117	19,401	512	80,250	750	113,750	22	3,230	
X	X	-	-	-	-	-	-	
X	X	-	-	-	-	X	X	
6	1,086	X	X	X	X	8	1,343	
-	-	-	-	-	-	-	-	
-	-	X	X	-	-	-	-	
-	-	-	-	-	-	-	-	
-	-	-	-	-	-	-	-	
-	-	-	-	-	-	-	-	
-	-	-	-	-	-	-	-	
X	X	X	X	X	X	-	-	
X	X	-	-	-	-	X	X	
-	-	-	-	-	-	-	-	
-	-	-	-	-	-	-	-	
-	-	-	-	-	-	X	X	
-	-	-	-	-	-	-	-	
X	X	-	-	-	-	-	-	
-	-	-	-	-	-	-	-	
-	-	-	-	-	-	-	-	
-	-	-	-	-	-	-	-	
-	-	-	-	-	-	-	-	
-	-	-	-	-	-	-	-	
-	-	-	-	-	-	-	-	
-	-	-	-	-	-	-	-	
-	-	-	-	-	-	-	-	
-	-	-	-	-	-	-	-	
-	-	-	-	-	-	-	-	
-	-	-	-	-	-	-	-	
-	-	-	-	-	-	-	-	
-	-	X	X	-	-	-	-	

7. 시도별 공사규모별

The Actuality of Electrical Work Completed by City,

(단위 : 건, 백만원)

지역 / 계약방법 및 발주기관전국	전국 Total		서울 Seoul		부산 Busan		대구 Daegu	
	건수 Number	금액 Amount	건수 Number	금액 Amount	건수 Number	금액 Amount	건수 Number	금액 Amount
1억원이상 ~ 3억원미만	30,096	4,976,401	3,519	602,974	1,471	248,895	1,498	240,012
22.9kv이상 ~ 154kv미만 변전설비기초공사	16	3,155	X	X	-	-	-	-
22.9kv이상 ~ 154kv미만 모선설비공사	8	1,301	-	-	-	-	-	-
22.9kv이상 ~ 154kv미만 변전기기설치공사	88	14,164	26	3,657	6	894	3	523
22.9kv이상 ~ 154kv미만 제어 및 보호설비설치공사	10	2,018	3	608	X	X	X	X
22.9kv이상 ~ 154kv미만 차단기설치공사	12	2,249	-	-	-	-	-	-
22.9kv이상 ~ 154kv미만 유지보수 단가계약공사	X	X	-	-	-	-	-	-
22.9kv이상 ~ 154kv미만 달리 분류되지 않는 전기공사	27	4,341	4	671	-	-	-	-
154kv이상 ~ 345kv미만 변전설비기초공사	16	2,986	3	542	5	992	-	-
154kv이상 ~ 345kv미만 모선설비공사	7	1,321	3	648	-	-	-	-
154kv이상 ~ 345kv미만 변전기기설치공사	100	17,469	22	4,157	5	915	X	X
154kv이상 ~ 345kv미만 제어 및 보호설비설치공사	10	1,568	X	X	-	-	-	-
154kv이상 ~ 345kv미만 차단기설치공사	33	6,355	X	X	4	741	X	X
154kv이상 ~ 345kv미만 유지보수 단가계약공사	12	2,160	X	X	X	X	-	-
154kv이상 ~ 345kv미만 달리 분류되지 않는 전기공사	59	10,536	14	2,579	3	596	4	690
345kv이상 ~ 765kv미만 변전설비기초공사	4	734	-	-	X	X	-	-
345kv이상 ~ 765kv미만 모선설비공사	X	X	-	-	-	-	-	-
345kv이상 ~ 765kv미만 변전기기설치공사	11	2,129	-	-	X	X	-	-
345kv이상 ~ 765kv미만 제어 및 보호설비설치공사	4	552	-	-	X	X	-	-
345kv이상 ~ 765kv미만 차단기설치공사	X	X	-	-	-	-	-	-
345kv이상 ~ 765kv미만 유지보수 단가계약공사	-	-	-	-	-	-	-	-
345kv이상 ~ 765kv미만 달리 분류되지 않는 전기공사	20	3,671	X	X	-	-	X	X
765kv이상 변전설비기초공사	-	-	-	-	-	-	-	-
765kv이상 모선설비공사	-	-	-	-	-	-	-	-
765kv이상 변전기기설치공사	5	836	X	X	-	-	-	-
765kv이상 제어 및 보호설비설치공사	X	X	-	-	-	-	-	-
765kv이상 차단기설치공사	-	-	-	-	-	-	-	-
765kv이상 유지보수 단가계약공사	-	-	-	-	-	-	-	-
765kv이상 달리 분류되지 않는 전기공사	5	736	-	-	-	-	-	-
기타 변전설비 변전설비기초공사	5	840	X	X	-	-	-	-
기타 변전설비 모선설비공사	-	-	-	-	-	-	-	-
기타 변전설비 변전기기설치공사	16	3,000	4	874	X	X	-	-
기타 변전설비 제어 및 보호설비설치공사	X	X	-	-	-	-	-	-
기타 변전설비 차단기설치공사	X	X	-	-	-	-	-	-
기타 변전설비 유지보수 단가계약공사	-	-	-	-	-	-	-	-
기타 변전설비 달리 분류되지않는	15	2,596	5	818	-	-	-	-
6,600v 미만 가공배전 설비공사	34	6,041	X	X	X	X	-	-
6,600v 미만 지중배전 설비공사	34	6,040	5	932	5	738	X	X
6,600v 미만 물밑배전 설비공사	-	-	-	-	-	-	-	-
6,600v 미만 터널내전선로공사	-	-	-	-	-	-	-	-
6,600v 미만 고압단가계약공사	-	-	-	-	-	-	-	-
6,600v 미만 저압단가계약공사	13	1,935	-	-	-	-	-	-
6,600v 미만 달리 분류되지 않는 전기설비	21	3,825	X	X	X	X	X	X

세부공사별 공사실적(합계) [27]

Province, Scale of Work and Type of Work(Full and Part Time) [27]

(Unit : number, million won)

인천 Incheon		광주 Gwangju		대전 Daejeon		울산 Ulsan		City Province / Scale of Work & Type of Work
건수 Number	금액 Amount	건수 Number	금액 Amount	건수 Number	금액 Amount	건수 Number	금액 Amount	
1,192	202,432	1,032	168,856	1,462	237,557	733	125,637	
-	-	-	-	-	-	-	-	
-	-	-	-	-	-	-	-	
X	X	-	-	X	X	3	479	
-	-	-	-	-	-	-	-	
-	-	-	-	-	-	-	-	
-	-	-	-	-	-	-	-	
3	459	-	-	-	-	5	945	
X	X	-	-	-	-	-	-	
-	-	-	-	-	-	-	-	
3	442	-	-	X	X	3	641	
-	-	X	X	-	-	-	-	
X	X	-	-	-	-	X	X	
X	X	-	-	-	-	X	X	
-	-	-	-	X	X	X	X	
-	-	-	-	-	-	-	-	
-	-	-	-	-	-	-	-	
X	X	-	-	-	-	-	-	
-	-	-	-	-	-	-	-	
-	-	-	-	X	X	-	-	
-	-	-	-	-	-	-	-	
X	X	-	-	-	-	-	-	
-	-	-	-	-	-	-	-	
-	-	-	-	-	-	-	-	
X	X	-	-	X	X	X	X	
-	-	-	-	-	-	-	-	
-	-	-	-	-	-	-	-	
-	-	-	-	-	-	-	-	
-	-	-	-	-	-	X	X	
X	X	-	-	-	-	-	-	
-	-	-	-	-	-	-	-	
X	X	X	X	X	X	-	-	
-	-	-	-	-	-	-	-	
-	-	-	-	-	-	-	-	
-	-	-	-	-	-	-	-	
X	X	-	-	-	-	-	-	
-	-	-	-	X	X	-	-	
-	-	X	X	X	X	-	-	
-	-	-	-	-	-	-	-	
-	-	-	-	-	-	-	-	
-	-	-	-	-	-	-	-	
-	-	-	-	-	-	7	1,009	
-	-	-	-	X	X	-	-	

7. 시도별 공사규모별

The Actuality of Electrical Work Completed by City,

(단위 : 건, 백만원)

지역 계약방법 및 발주기관전국	전국 Total 건수 Number	전국 Total 금액 Amount	서울 Seoul 건수 Number	서울 Seoul 금액 Amount	부산 Busan 건수 Number	부산 Busan 금액 Amount	대구 Daegu 건수 Number	대구 Daegu 금액 Amount
1 억 원 이 상 ~ 3 억 원 미 만	30,096	4,976,401	3,519	602,974	1,471	248,895	1,498	240,012
6,600v이상 ~ 22,900v이하 가공배전 설비공사	657	107,712	12	2,147	9	1,600	19	3,084
6,600v이상 ~ 22,900v이하 지중배전 설비공사	671	119,655	92	15,958	22	3,229	9	1,583
6,600v이상 ~ 22,900v이하 물밑배전 설비공사	X	X	X	X	-	-	-	-
6,600v이상 ~ 22,900v이하 터널내 전선로공사	5	844	-	-	X	X	-	-
6,600v이상 ~ 22,900v이하 고압단가계약공사	121	20,456	6	977	3	662	X	X
6,600v이상 ~ 22,900v이하 저압단가계약공사	11	2,715	-	-	-	-	-	-
6,600v이상 ~ 22,900v이하 달리 분류되지 않은 전기설비	46	8,787	5	1,119	3	518	X	X
기타 배전설비 가공배전 설비공사	39	7,764	6	1,281	3	649	X	X
기타 배전설비 지중배전 설비공사	87	14,369	18	3,143	6	824	X	X
기타 배전설비 물밑배전 설비공사	-	-	-	-	-	-	-	-
기타 배전설비 터널내 전선로공사	-	-	-	-	-	-	-	-
기타 배전설비 고압단가계약공사	3	481	-	-	-	-	-	-
기타 배전설비 저압단가계약공사	X	X	-	-	-	-	-	-
기타 배전설비 달리 분류되지 않은 전기설비	56	9,332	6	1,028	5	968	X	X
산업시설물 전기설비공사 환경시설물 환경시설물관련 건축물 전기설비	90	16,021	19	3,184	3	680	X	X
산업시설물 전기설비공사 환경시설물 집진지 관련 전기설비	8	1,376	-	-	-	-	-	-
산업시설물 전기설비공사 환경시설물 상수도(정수장관련) 전기설비	33	5,834	X	X	-	-	3	621
산업시설물 전기설비공사 환경시설물 하수(폐수)종말처리장 전기설비	78	14,087	X	X	X	X	3	365
산업시설물 전기설비공사 환경시설물 폐기물(소각로,소각장,자연환경)처리시설 전기설비	26	4,395	X	X	X	X	-	-
산업시설물 전기설비공사 환경시설물 달리 분류되지 않는 전기설비	68	11,703	10	1,555	4	723	4	748
산업시설물 전기설비공사 환경시설물 유지보수 단가계약	6	1,074	4	788	-	-	-	-
산업시설물 전기설비공사 공장시설물 공장관련 건축물 전기설비	2,253	376,991	159	27,978	121	20,179	102	17,160
산업시설물 전기설비공사 공장시설물 정유 및 가스시설 전기설비	135	22,791	6	874	5	813	-	-
산업시설물 전기설비공사 공장시설물 제철소 전기설비	390	68,428	30	4,938	11	2,077	-	-
산업시설물 전기설비공사 공장시설물 달리 분류되지 않은 전기설비	560	96,270	29	5,721	40	6,266	27	4,014
산업시설물 전기설비공사 공장시설물 유지보수 단가계약 공사	97	17,489	5	879	X	X	X	X
건축물및구조물전기설비공사 주거용 건축물 아파트5층이상~15층이하	196	34,685	37	6,490	6	1,104	7	1,107
건축물및구조물전기설비공사 주거용 건축물 아파트 16층이상	616	111,075	160	29,558	85	14,085	27	4,519
건축물및구조물전기설비공사 주거용 건축물 5층이하 단독주택 및 기타	186	30,476	43	7,001	10	1,563	5	962
건축물및구조물전기설비공사 주거용 건축물 주상복합 아파트 19층 이하	75	13,800	20	4,022	3	538	X	X
건축물및구조물전기설비공사 주거용 건축물 주상복합아파트 20층 이상	76	13,414	17	3,393	9	1,252	5	644
건축물및구조물전기설비공사 주거용 건축물 전통양식(한옥포함) 건축물	-	-	-	-	-	-	-	-
건축물및구조물전기설비공사 주거용 건축물 달리분류되지 않는 건축물	69	12,484	24	4,552	X	X	3	510
건축물및구조물전기설비공사 주거용 건축물 유지보수 단가 계약공사	X	X	-	-	-	-	-	-
건축물및구조물전기설비공사 상업용 건축물 빌딩,오피스텔 30층 이하	871	146,876	398	65,728	42	7,286	16	2,912
건축물및구조물전기설비공사 상업용 건축물 빌딩, 오피스텔 31층 이상	55	9,615	27	4,617	5	903	-	-
건축물및구조물전기설비공사 상업용 건축물 호텔 등, 기타숙박시설	130	23,071	30	5,082	12	2,289	5	967
건축물및구조물전기설비공사 상업용 건축물 백화점쇼핑센타,상가,시장	520	86,340	145	23,880	30	5,184	32	5,271
건축물및구조물전기설비공사 상업용 건축물 달리분류되지 않는 건축물	1,077	183,113	164	28,324	88	15,377	49	8,850
건축물및구조물전기설비공사 상업용 건축물 유지보수 단가 계약공사	13	1,757	X	X	-	-	-	-
건축물및구조물전기설비공사 공공용 건축물 공공청사(군부대)	527	93,735	51	9,336	11	1,983	16	2,727
건축물및구조물전기설비공사 공공용 건축물 학교시설	1,847	316,376	215	35,488	129	22,644	102	18,796
건축물및구조물전기설비공사 공공용 건축물 병원(의료시설), 복지시설	295	52,034	58	10,972	17	3,200	11	1,834
건축물및구조물전기설비공사 공공용 건축물 방송국,공연시설	38	6,532	8	1,262	X	X	-	-

세부공사별 공사실적(합계) [28]

Province, Scale of Work and Type of Work(Full and Part Time) [28]

(Unit : number, million won)

인천 Incheon		광주 Gwangju		대전 Daejeon		울산 Ulsan		City Province / Scale of Work & Type of Work
건수 Number	금액 Amount	건수 Number	금액 Amount	건수 Number	금액 Amount	건수 Number	금액 Amount	
1,192	202,432	1,032	168,856	1,462	237,557	733	125,637	
21	3,708	6	915	9	1,611	14	2,150	
39	6,936	14	2,325	15	2,446	9	1,277	
-	-	-	-	-	-	-	-	
-	-	-	-	-	-	-	-	
3	429	-	-	-	-	X	X	
-	-	-	-	-	-	-	-	
-	-	X	X	-	-	-	-	
-	-	X	X	-	-	-	-	
4	578	4	628	5	755	X	X	
-	-	-	-	-	-	-	-	
-	-	-	-	-	-	-	-	
-	-	-	-	-	-	-	-	
-	-	-	-	-	-	-	-	
X	X	X	X	-	-	X	X	
8	1,704	X	X	9	1,260	X	X	
-	-	-	-	-	-	-	-	
X	X	-	-	-	-	-	-	
X	X	-	-	X	X	X	X	
7	1,161	-	-	-	-	-	-	
3	544	X	X	3	523	3	568	
-	-	-	-	-	-	-	-	
111	18,818	46	7,705	75	13,085	252	41,294	
9	1,776	-	-	X	X	45	7,822	
24	3,818	X	X	-	-	7	1,362	
13	2,082	4	608	18	3,490	70	12,378	
4	490	-	-	X	X	31	5,628	
11	1,849	19	3,529	9	1,661	X	X	
35	6,514	62	11,358	26	4,524	3	479	
13	1,914	4	950	3	713	-	-	
5	1,020	X	X	-	-	X	X	
9	1,599	6	1,024	5	834	X	X	
-	-	-	-	-	-	-	-	
-	-	X	X	X	X	-	-	
-	-	-	-	-	-	-	-	
49	7,996	20	3,384	24	3,807	5	826	
X	X	-	-	-	-	-	-	
5	768	3	339	3	528	X	X	
31	5,367	11	1,591	15	2,416	9	1,666	
72	12,365	17	3,156	52	9,433	16	2,959	
X	X	-	-	X	X	X	X	
22	4,068	12	2,292	16	3,023	5	784	
79	14,399	59	9,610	105	18,907	39	7,394	
11	2,039	5	783	5	934	7	1,073	
X	X	-	-	3	701	X	X	

7. 시도별 공사규모별

The Actuality of Electrical Work Completed by City,

(단위 : 건, 백만원)

계약방법 및 발주기관전국 \ 지역	전국 Total		서울 Seoul		부산 Busan		대구 Daegu	
	건수 Number	금액 Amount	건수 Number	금액 Amount	건수 Number	금액 Amount	건수 Number	금액 Amount
1 억 원 이 상 ~ 3 억 원 미 만	30,096	4,976,401	3,519	602,974	1,471	248,895	1,498	240,012
건축물및구조물전기설비공사 공공용 건축물 박물관 기념관 전시실 유적보호 종교시설	152	27,321	28	4,883	4	691	7	933
건축물및구조물전기설비공사 공공용 건축물 달리분류되지 않는 건축물	640	110,076	63	10,707	27	4,910	36	6,689
건축물및구조물전기설비공사 공공용 건축물 유지보수 단가 계약공사	21	3,572	9	1,541	X	X	X	X
건축물및구조물전기설비공사 공공용 건축물 전원설비공사	63	11,578	4	705	X	X	8	1,599
건축물및구조물전기설비공사 구조물 등 기타 공원 및 놀이시설	78	12,421	7	1,059	3	396	X	X
건축물및구조물전기설비공사 구조물 등 기타 경기장체육관운동장	90	14,839	9	1,366	4	709	X	X
건축물및구조물전기설비공사 구조물 등 기타 광고판 등 신호표지설비	4	741	X	X	-	-	X	X
건축물및구조물전기설비공사 구조물 등 기타 달리분류되지 않는 건축물	1,122	192,821	103	18,234	79	14,104	61	10,568
건축물및구조물전기설비공사 구조물 등 기타 유지보수 단가 계약공사	50	9,014	10	1,838	4	710	-	-
도 로 전 기 설 비 공 사 일 반 도 로 가 로 등	580	97,608	84	15,270	43	7,165	26	4,198
도로전기 설비공사 일반도로 신호 및 표지설비공사	294	50,414	62	10,981	9	1,382	6	1,145
도로전기 설비공사 일반도로 교통관련 자동화 시스템공사	35	5,985	X	X	X	X	X	X
도로전기 설비공사 일반도로 기타 전기공사	179	32,902	18	3,469	X	X	9	1,774
도로전기 설비공사 일반도로 유지보수 단가공사	55	9,227	11	2,073	3	471	-	-
도 로 전 기 설 비 공 사 고 속 도 로 가 로 등	19	3,560	X	X	3	528	-	-
도로전기 설비공사 고속도로 신호 및 표지설비공사	X	X	-	-	-	-	-	-
도로전기 설비공사 고속도로 교통관련 자동화 시스템공사	5	1,018	-	-	-	-	-	-
도로전기 설비공사 고속도로 기타 전기공사	31	4,849	4	545	3	369	-	-
도로전기 설비공사 고속도로 유지보수 단가공사	18	3,663	4	819	-	-	X	X
도 로 전 기 설 비 공 사 도 로 교 량 가 로 등	12	2,283	4	828	-	-	X	X
도로전기 설비공사 도로교량 신호 및 표지설비	X	X	-	-	X	X	-	-
도로전기 설비공사 도로교량 교통관련 자동화 시스템공사	-	-	-	-	-	-	-	-
도로전기 설비공사 도로교량 기타 전기공사	3	447	-	-	X	X	-	-
도로전기 설비공사 도로교량 유지보수 단가공사	X	X	-	-	-	-	-	-
도 로 전 기 설 비 공 사 터 널 가 로 등	13	2,299	-	-	3	549	-	-
도로전기 설비공사 터널 신호 및 표지설비	3	564	X	X	-	-	-	-
도로전기 설비공사 터널 교통관련 자동화 시스템공사	4	666	-	-	-	-	-	-
도 로 전 기 설 비 공 사 터 널 기 타 전 기 공 사	35	7,194	7	1,634	3	588	-	-
도로전기 설비공사 터널 유지보수 단가공사	-	-	-	-	-	-	-	-
도 로 전 기 설 비 공 사 기 타 도 로 가 로 등	49	7,841	3	554	5	779	4	596
도로전기 설비공사 기타도로 신호 및 표지설비공사	3	538	-	-	-	-	-	-
도로전기 설비공사 기타도로 교통관련 자동화 시스템공사	-	-	-	-	-	-	-	-
도로전기 설비공사 기타도로 기타 전기공사	34	5,983	7	973	X	X	X	X
도로전기 설비공사 기타도로 유지보수 단가공사	3	366	X	X	-	-	-	-
공항항만전기설비공사 공항전기설비 공항관련 건축 및 옥외설비	17	3,330	8	1,455	-	-	-	-
공항,항만전기설비공사 공항전기설비 전력공급설비	4	538	X	X	-	-	-	-
공항,항만전기설비공사 공항전기설비 활주로 전기공사	6	1,020	X	X	X	X	X	X
공항,항만전기설비공사 공항전기설비 항공등화관제 설비	5	842	-	-	3	411	-	-
공항,항만전기설비공사 공항전기설비 조명타워 전기공사	-	-	-	-	-	-	-	-
공항,항만전기설비공사 공항전기설비 기타전기설비	9	1,390	3	372	X	X	-	-
공항항만전기설비공사 공항전기설비 유지보수 단가계약공사	-	-	-	-	-	-	-	-
공항항만전기설비공사 항만전기설비 항만관련건축 및 옥외설비	30	6,160	-	-	7	1,756	X	X
공항,항만전기설비공사 항만전기설비 등대전기공사	X	X	-	-	X	X	-	-
공항,항만전기설비공사 항만전기설비 항로표지설비	X	X	-	-	-	-	-	-
공항,항만전기설비공사 항만전기설비 기타 전기설비	30	5,538	3	591	11	1,776	-	-
공항항만전기설비공사 항만전기설비 유지보수 단가계약공사	X	X	-	-	-	-	-	-

세부공사별 공사실적(합계) [29]

Province, Scale of Work and Type of Work(Full and Part Time) [29]

(Unit : number, million won)

인천 Incheon		광주 Gwangju		대전 Daejeon		울산 Ulsan		City Province / Scale of Work & Type of Work
건수 Number	금액 Amount	건수 Number	금액 Amount	건수 Number	금액 Amount	건수 Number	금액 Amount	
1,192	202,432	1,032	168,856	1,462	237,557	733	125,637	
.	.	.	.	.	.	.	.	
6	1,245	5	913	3	373	3	507	
30	4,867	18	3,219	24	3,938	8	1,315	
-	-	-	-	-	-	X	X	
4	641	-	-	X	X	-	-	
6	989	X	X	X	X	X	X	
10	1,772	3	527	X	X	X	X	
-	-	-	-	-	-	X	X	
58	9,861	26	3,740	48	7,556	17	2,524	
13	2,197	X	X	X	X	-	-	
.	.	.	.	.	.	.	.	
29	4,379	9	1,723	13	2,668	22	4,021	
8	1,571	8	1,332	11	1,935	4	742	
X	X	X	X	X	X	X	X	
4	612	5	979	10	1,761	X	X	
X	X	3	575	X	X	X	X	
X	X	-	-	X	X	-	-	
-	-	-	-	-	-	X	X	
X	X	-	-	X	X	X	X	
-	-	X	X	4	640	-	-	
-	-	-	-	X	X	-	-	
X	X	-	-	X	X	-	-	
-	-	-	-	-	-	-	-	
-	-	-	-	-	-	-	-	
-	-	-	-	-	-	-	-	
-	-	-	-	-	-	-	-	
X	X	X	X	-	-	-	-	
-	-	-	-	-	-	-	-	
-	-	-	-	-	-	-	-	
-	-	X	X	X	X	-	-	
-	-	-	-	-	-	-	-	
5	672	-	-	-	-	X	X	
-	-	-	-	X	X	-	-	
-	-	-	-	-	-	-	-	
X	X	-	-	X	X	-	-	
-	-	-	-	-	-	-	-	
.	.	.	.	.	.	.	.	
3	767	-	-	-	-	-	-	
-	-	-	-	-	-	-	-	
X	X	-	-	-	-	-	-	
-	-	-	-	-	-	-	-	
-	-	-	-	-	-	-	-	
X	X	-	-	-	-	-	-	
-	-	-	-	-	-	-	-	
X	X	-	-	-	-	-	-	
-	-	-	-	-	-	-	-	
X	X	-	-	-	-	-	-	
X	X	-	-	-	-	X	X	
-	-	-	-	-	-	X	X	

7. 시도별 공사규모별

The Actuality of Electrical Work Completed by City,

(단위 : 건, 백만원)

계약방법 및 발주기관전국 \ 지역	전국 Total		서울 Seoul		부산 Busan		대구 Daegu	
	건수 Number	금액 Amount	건수 Number	금액 Amount	건수 Number	금액 Amount	건수 Number	금액 Amount
1 억 원 이 상 ~ 3 억 원 미 만	30,096	4,976,401	3,519	602,974	1,471	248,895	1,498	240,012
철도전기 설비공사 일반철도 변전소 설치공사	-	-	-	-	-	-	-	-
철도전기 설비공사 일반철도 전차선 설비공사	35	6,643	7	1,250	-	-	-	-
철도전기 설비공사 일반철도 신호설비공사	73	13,655	17	3,143	X	X	-	-
철도전기 설비공사 일반철도 기타철도 전기설비	51	9,046	8	1,622	-	-	X	X
철도전기 설비공사 일반철도 철도관련 건축물 전기공사	16	3,112	X	X	-	-	-	-
철도전기 설비공사 일반철도 유지보수 단가계약공사	-	-	-	-	-	-	-	-
철도전기 설비공사 전기철도 변전소 설치공사	4	832	-	-	-	-	-	-
철도전기 설비공사 전기철도 전차선 설비공사	17	2,503	5	819	-	-	-	-
철도전기 설비공사 전기철도 신호설비공사	16	3,056	3	591	-	-	-	-
철도전기 설비공사 전기철도 기타철도 전기설비	21	3,776	X	X	-	-	X	X
철도전기 설비공사 전기철도 철도관련 건축물 전기공사	4	664	-	-	-	-	-	-
철도전기 설비공사 전기철도 유지보수 단가계약공사	X	X	-	-	-	-	-	-
철도전기 설비공사 고속철도 변전소 설치공사	3	608	-	-	-	-	-	-
철도전기 설비공사 고속철도 전차선 설비공사	6	1,207	-	-	-	-	-	-
철도전기 설비공사 고속철도 신호설비공사	19	3,268	3	545	-	-	-	-
철도전기 설비공사 고속철도 철도관련 기타철도 전기설비	17	3,279	-	-	-	-	X	X
철도전기 설비공사 고속철도 철도관련 건축물 전기공사	X	X	-	-	X	X	-	-
철도전기 설비공사 고속철도 유지보수 단가계약공사	-	-	-	-	-	-	-	-
철도전기 설비공사 지하철도 변전소 설치공사	X	X	-	-	X	X	-	-
철도전기 설비공사 지하철도 전차선 설비공사	X	X	-	-	-	-	-	-
철도전기 설비공사 지하철도 신호설비공사	9	1,832	6	1,217	X	X	-	-
철도전기 설비공사 지하철도 기타철도 전기설비	23	4,199	15	2,771	4	836	-	-
철도전기 설비공사 지하철도 철도관련 건축물 전기공사	11	2,059	3	504	X	X	-	-
철도전기 설비공사 기타철도관련 유지보수 단가계약공사	X	X	X	X	-	-	-	-
철도전기 설비공사 기타철도관련 변전소 설치공사	X	X	-	-	-	-	-	-
철도전기 설비공사 기타철도관련 전차선 설비공사	-	-	-	-	-	-	-	-
철도전기 설비공사 기타철도관련 신호설비공사	3	627	-	-	-	-	-	-
철도전기 설비공사 기타철도관련 기타철도 전기설비	7	1,345	-	-	X	X	X	X
철도전기 설비공사 기타철도관련 철도관련 건축물 전기공사	X	X	-	-	-	-	-	-
철도전기 설비공사 기타철도관련 유지보수 단가계약공사	-	-	-	-	-	-	-	-
기 타 전 기 설 비	4,036	671,105	598	98,556	232	38,499	183	30,613

세부공사별 공사실적(합계) [30]

Province, Scale of Work and Type of Work(Full and Part Time) [30]

(Unit : number, million won)

인천 Incheon		광주 Gwangju		대전 Daejeon		울산 Ulsan		City Province / Scale of Work & Type of Work
건수 Number	금액 Amount	건수 Number	금액 Amount	건수 Number	금액 Amount	건수 Number	금액 Amount	
1,192	202,432	1,032	168,856	1,462	237,557	733	125,637	
.	.	.	.	.	.	.	.	
-	-	-	-	-	-	-	-	
-	-	X	X	X	X	-	-	
X	X	X	X	5	1,128	-	-	
5	871	-	-	X	X	-	-	
X	X	-	-	X	X	-	-	
-	-	-	-	-	-	-	-	
X	X	-	-	-	-	-	-	
X	X	-	-	X	X	-	-	
X	X	-	-	-	-	-	-	
3	653	-	-	-	-	-	-	
X	X	-	-	-	-	-	-	
-	-	-	-	-	-	-	-	
-	-	-	-	-	-	-	-	
-	-	-	-	-	-	-	-	
X	X	X	X	-	-	X	X	
3	600	-	-	X	X	-	-	
-	-	-	-	-	-	-	-	
-	-	-	-	-	-	-	-	
-	-	-	-	-	-	-	-	
-	-	-	-	-	-	-	-	
-	-	-	-	-	-	-	-	
X	X	X	X	-	-	-	-	
X	X	-	-	-	-	-	-	
-	-	-	-	-	-	-	-	
-	-	X	X	-	-	-	-	
-	-	-	-	-	-	-	-	
-	-	-	-	-	-	-	-	
3	417	-	-	-	-	-	-	
-	-	-	-	-	-	-	-	
-	-	-	-	-	-	-	-	
225	36,515	111	18,327	151	25,625	55	9,665	

7. 시도별 공사규모별

The Actuality of Electrical Work Completed by City,

(단위 : 건, 백만원)

계약방법 및 발주기관전국 \ 지역	전국 Total		서울 Seoul		부산 Busan		대구 Daegu	
	건수 Number	금액 Amount	건수 Number	금액 Amount	건수 Number	금액 Amount	건수 Number	금액 Amount
3 억 원 이 상 ~ 5 억 원 미 만	6,620	2,544,263	966	373,530	328	126,795	290	113,176
원 자 력 발 전 설 비 공 사	20	7,782	X	X	5	1,990	-	-
화 력 발 전 설 비 공 사	66	26,128	7	2,787	X	X	X	X
풍 력 발 전 설 비 공 사	7	2,674	-	-	-	-	-	-
수 력 발 전 설 비 공 사	4	1,593	-	-	-	-	-	-
조 력 발 전 설 비 공 사	X	X	-	-	-	-	-	-
태 양 에 너 지 발 전 설 비 공 사	1,155	442,813	82	31,684	62	23,553	77	29,434
내 연 발 전 설 비 공 사	3	1,205	-	-	-	-	-	-
열 병 합 발 전 설 비 공 사	19	7,440	3	1,024	-	-	X	X
기 타 발 전 소 설 비 공 사	35	13,732	8	3,049	X	X	-	-
154kv미만 가공송전설비공사	3	1,056	-	-	X	X	-	-
154kv미만 지중송전설비공사	3	1,186	-	-	-	-	-	-
154kv미만 물밑송전설비공사	-	-	-	-	-	-	-	-
154kv미만 터널내전선로공사	-	-	-	-	-	-	-	-
154kv미만 유지보수 단가계약공사	-	-	-	-	-	-	-	-
154kv미만 달리 분류되지 않는 전기공사	-	-	-	-	-	-	-	-
154kv이상 ~ 345kv미만 가공송전설비공사	30	11,638	X	X	-	-	-	-
154kv이상 ~ 345kv미만 지중송전설비공사	36	13,713	4	1,660	X	X	X	X
154kv이상 ~ 345kv미만 물밑송전설비공사	X	X	-	-	X	X	-	-
154kv이상 ~ 345kv미만 터널내 전선로공사	-	-	-	-	-	-	-	-
154kv이상 ~ 345kv미만 유지보수 단가계약공사	3	1,350	-	-	-	-	-	-
154kv이상 ~ 345kv미만 달리 분류되지 않는 전기공사	-	-	-	-	-	-	-	-
345kv이상 ~ 765kv미만 가공송전설비공사	14	5,467	X	X	-	-	-	-
345kv이상 ~ 765kv미만 지중송전설비공사	8	3,337	-	-	-	-	-	-
345kv이상 ~ 765kv미만 물밑송전설비공사	-	-	-	-	-	-	-	-
345kv이상 ~ 765kv미만 터널내 전선로공사	-	-	-	-	-	-	-	-
345kv이상 ~ 765kv미만 유지보수 단가계약공사	3	1,126	X	X	-	-	-	-
345kv이상 ~ 765kv미만 달리 분류되지않는 전기공사	-	-	-	-	-	-	-	-
765kv이상 가공송전설비공사	-	-	-	-	-	-	-	-
765kv이상 지중송전설비공사	-	-	-	-	-	-	-	-
765kv이상 물밑송전설비공사	-	-	-	-	-	-	-	-
765kv이상 터널내 전선로공사	-	-	-	-	-	-	-	-
765kv이상 유지보수 단가계약공사	-	-	-	-	-	-	-	-
765kv이상 달리 분류되지않는 전기공사	-	-	-	-	-	-	-	-
기타송전설비 가공송전설비공사	3	1,120	-	-	-	-	-	-
기타송전설비 지중송전설비공사	5	1,910	-	-	X	X	-	-
기타송전설비 물밑송전설비공사	-	-	-	-	-	-	-	-
기타송전설비 터널내 전선로공사	-	-	-	-	-	-	-	-
기타송전설비 유지보수 단가계약공사	-	-	-	-	-	-	-	-
기타송전설비 달리 분류되지 않는 전기공사	-	-	-	-	-	-	-	-

세부공사별 공사실적(합계) [31]

Province, Scale of Work and Type of Work(Full and Part Time) [31]

(Unit : number, million won)

인천 Incheon		광주 Gwangju		대전 Daejeon		울산 Ulsan		City Province / Scale of Work & Type of Work
건수 Number	금액 Amount	건수 Number	금액 Amount	건수 Number	금액 Amount	건수 Number	금액 Amount	
251	98,170	192	73,309	254	96,461	167	64,144	
-	-	-	-	-	-	4	1,471	
-	-	X	X	-	-	4	1,574	
-	-	-	-	-	-	-	-	
-	-	-	-	-	-	-	-	
-	-	-	-	-	-	-	-	
11	4,686	86	33,178	63	23,466	5	2,058	
-	-	-	-	-	-	-	-	
-	-	-	-	-	-	3	1,340	
-	-	-	-	-	-	X	X	
-	-	-	-	-	-	-	-	
-	-	-	-	-	-	-	-	
-	-	-	-	-	-	-	-	
-	-	-	-	-	-	-	-	
-	-	-	-	-	-	-	-	
-	-	-	-	-	-	-	-	
X	X	-	-	-	-	X	X	
X	X	X	X	-	-	-	-	
-	-	-	-	-	-	-	-	
-	-	-	-	-	-	-	-	
-	-	-	-	X	X	-	-	
-	-	-	-	-	-	-	-	
X	X	-	-	-	-	X	X	
-	-	-	-	-	-	-	-	
-	-	-	-	-	-	-	-	
-	-	-	-	-	-	-	-	
-	-	-	-	-	-	-	-	
-	-	-	-	-	-	-	-	
-	-	-	-	-	-	-	-	
-	-	-	-	-	-	-	-	
-	-	-	-	-	-	-	-	
-	-	-	-	-	-	-	-	
-	-	-	-	-	-	-	-	
-	-	-	-	-	-	-	-	
-	-	-	-	-	-	-	-	
X	X	-	-	-	-	-	-	
-	-	-	-	-	-	-	-	
-	-	-	-	-	-	-	-	
-	-	-	-	-	-	-	-	
-	-	-	-	-	-	-	-	

7. 시도별 공사규모별

The Actuality of Electrical Work Completed by City,

(단위 : 건, 백만원)

지역 / 계약방법 및 발주기관전국	전국 Total		서울 Seoul		부산 Busan		대구 Daegu	
	건수 Number	금액 Amount	건수 Number	금액 Amount	건수 Number	금액 Amount	건수 Number	금액 Amount
3 억 원 이 상 ~ 5 억 원 미 만	6,620	2,544,263	966	373,530	328	126,795	290	113,176
22.9kv이상 ~ 154kv미만 변전설비기초공사	X	X	-	-	-	-	-	-
22.9kv이상 ~ 154kv미만 모선설비공사	-	-	-	-	-	-	-	-
22.9kv이상 ~ 154kv미만 변전기기설치공사	18	6,942	5	1,984	-	-	-	-
22.9kv이상 ~ 154kv미만 제어 및 보호설비설치공사	-	-	-	-	-	-	-	-
22.9kv이상 ~ 154kv미만 차단기설치공사	X	X	-	-	-	-	-	-
22.9kv이상 ~ 154kv미만 유지보수 단가계약공사	-	-	-	-	-	-	-	-
22.9kv이상 ~ 154kv미만 달리 분류되지 않는 전기공사	7	2,678	-	-	-	-	-	-
154kv이상 ~ 345kv미만 변전설비기초공사	5	1,891	X	X	-	-	-	-
154kv이상 ~ 345kv미만 모선설비공사	X	X	X	X	-	-	-	-
154kv이상 ~ 345kv미만 변전기기설치공사	30	11,185	5	1,891	3	1,182	X	X
154kv이상 ~ 345kv미만 제어 및 보호설비설치공사	5	1,661	-	-	X	X	-	-
154kv이상 ~ 345kv미만 차단기설치공사	10	3,529	X	X	X	X	-	-
154kv이상 ~ 345kv미만 유지보수 단가계약공사	5	2,065	-	-	-	-	-	-
154kv이상 ~ 345kv미만 달리 분류되지 않는 전기공사	38	14,480	4	1,494	-	-	X	X
345kv이상 ~ 765kv미만 변전설비기초공사	4	1,414	-	-	X	X	-	-
345kv이상 ~ 765kv미만 모선설비공사	-	-	-	-	-	-	-	-
345kv이상 ~ 765kv미만 변전기기설치공사	X	X	X	X	-	-	-	-
345kv이상 ~ 765kv미만 제어 및 보호설비설치공사	4	1,516	-	-	X	X	-	-
345kv이상 ~ 765kv미만 차단기설치공사	3	1,240	X	X	X	X	-	-
345kv이상 ~ 765kv미만 유지보수 단가계약공사	-	-	-	-	-	-	-	-
345kv이상 ~ 765kv미만 달리 분류되지 않는 전기공사	7	2,631	X	X	-	-	-	-
765kv이상 변전설비기초공사	-	-	-	-	-	-	-	-
765kv이상 모선설비공사	-	-	-	-	-	-	-	-
765kv이상 변전기기설치공사	X	X	-	-	-	-	-	-
765kv이상 제어 및 보호설비설치공사	-	-	-	-	-	-	-	-
765kv이상 차단기설치공사	-	-	-	-	-	-	-	-
765kv이상 유지보수 단가계약공사	-	-	-	-	-	-	-	-
765kv이상 달리 분류되지 않는 전기공사	X	X	X	X	-	-	-	-
기타 변전설비 변전설비기초공사	X	X	-	-	-	-	-	-
기타 변전설비 모선설비공사	-	-	-	-	-	-	-	-
기타 변전설비 변전기기설치공사	6	2,613	3	1,181	-	-	X	X
기타 변전설비 제어 및 보호설비설치공사	-	-	-	-	-	-	-	-
기타 변전설비 차단기설치공사	-	-	-	-	-	-	-	-
기타 변전설비 유지보수 단가계약공사	-	-	-	-	-	-	-	-
기타 변전설비 달리 분류되지않는	X	X	X	X	-	-	-	-
6,600v 미만 가공배전 설비공사	5	2,023	-	-	-	-	-	-
6,600v 미만 지중배전 설비공사	6	2,522	X	X	-	-	-	-
6,600v 미만 물밑배전 설비공사	-	-	-	-	-	-	-	-
6,600v 미만 터널내전선로공사	-	-	-	-	-	-	-	-
6,600v 미만 고압단가계약공사	X	X	-	-	-	-	X	X
6,600v 미만 저압단가계약공사	X	X	-	-	-	-	-	-
6,600v 미만 달리 분류되지 않는 전기설비	5	1,668	-	-	X	X	-	-

세부공사별 공사실적(합계) [32]

Province, Scale of Work and Type of Work(Full and Part Time) [32]

(Unit : number, million won)

인천 Incheon		광주 Gwangju		대전 Daejeon		울산 Ulsan		City Province / Scale of Work & Type of Work
건수 Number	금액 Amount	건수 Number	금액 Amount	건수 Number	금액 Amount	건수 Number	금액 Amount	
251	98,170	192	73,309	254	96,461	167	64,144	
-	-	-	-	-	-	-	-	
-	-	-	-	-	-	-	-	
X	X	-	-	X	X	X	X	
-	-	-	-	-	-	-	-	
-	-	-	-	-	-	-	-	
-	-	-	-	-	-	-	-	
-	-	-	-	-	-	X	X	
-	-	-	-	-	-	-	-	
-	-	X	X	-	-	-	-	
X	X	-	-	-	-	X	X	
X	X	-	-	-	-	X	X	
-	-	-	-	-	-	-	-	
-	-	-	-	-	-	X	X	
X	X	-	-	-	-	X	X	
-	-	X	X	-	-	-	-	
-	-	-	-	-	-	-	-	
-	-	-	-	-	-	-	-	
-	-	-	-	-	-	-	-	
-	-	-	-	-	-	-	-	
-	-	-	-	-	-	-	-	
-	-	-	-	-	-	-	-	
-	-	-	-	-	-	-	-	
-	-	-	-	-	-	X	X	
-	-	-	-	-	-	-	-	
-	-	-	-	-	-	-	-	
-	-	-	-	-	-	-	-	
-	-	-	-	-	-	-	-	
-	-	-	-	-	-	-	-	
-	-	-	-	-	-	-	-	
-	-	-	-	-	-	-	-	
-	-	-	-	-	-	-	-	
-	-	-	-	-	-	-	-	
-	-	-	-	-	-	-	-	
-	-	-	-	-	-	-	-	
-	-	-	-	-	-	-	-	
-	-	-	-	-	-	-	-	
-	-	-	-	X	X	-	-	

7. 시도별 공사규모별

The Actuality of Electrical Work Completed by City,

(단위 : 건, 백만원)

지역 / 계약방법 및 발주기관전국	전국 Total		서울 Seoul		부산 Busan		대구 Daegu	
	건수 Number	금액 Amount	건수 Number	금액 Amount	건수 Number	금액 Amount	건수 Number	금액 Amount
3 억 원 이 상 ~ 5 억 원 미 만	6,620	2,544,263	966	373,530	328	126,795	290	113,176
6,600v이상 ~ 22,900v이하 가공배전 설비공사	92	35,104	X	X	X	X	X	X
6,600v이상 ~ 22,900v이하 지중배전 설비공사	268	100,766	44	16,775	8	3,139	4	1,566
6,600v이상 ~ 22,900v이하 물밑배전 설비공사	-	-	-	-	-	-	-	-
6,600v이상 ~ 22,900v이하 터널내 전선로공사	-	-	-	-	-	-	-	-
6,600v이상 ~ 22,900v이하 고압단가계약공사	48	19,778	11	4,217	3	1,242	-	-
6,600v이상 ~ 22,900v이하 저압단가계약공사	-	-	-	-	-	-	-	-
6,600v이상 ~ 22,900v이하 달리 분류되지 않은 전기설비	16	6,023	X	X	X	X	X	X
기타 배전설비 가공배전 설비공사	4	1,583	-	-	-	-	X	X
기타 배전설비 지중배전 설비공사	16	6,313	4	1,582	X	X	-	-
기타 배전설비 물밑배전 설비공사	-	-	-	-	-	-	-	-
기타 배전설비 터널내 전선로공사	-	-	-	-	-	-	-	-
기타 배전설비 고압단가계약공사	-	-	-	-	-	-	-	-
기타 배전설비 저압단가계약공사	3	1,233	X	X	-	-	-	-
기타 배전설비 달리 분류되지 않은 전기설비	16	6,229	X	X	X	X	X	X
산업시설물 전기설비공사 환경시설물 환경시설물관련 건축물 전기설비	29	11,026	6	2,324	-	-	-	-
산업시설물 전기설비공사 환경시설물 집진지 관련 전기설비	X	X	-	-	-	-	-	-
산업시설물 전기설비공사 환경시설물 상수도(정수장관련) 전기설비	12	4,830	X	X	-	-	-	-
산업시설물 전기설비공사 환경시설물 하수(폐수)종말처리장 전기설비	24	10,207	3	1,327	X	X	-	-
산업시설물 전기설비공사 환경시설물 폐기물(소각로,소각장,자원화)처리시설 전기설비	9	3,557	X	X	-	-	X	X
산업시설물 전기설비공사 환경시설물 달리 분류되지 않는 전기설비	10	3,900	3	1,158	-	-	-	-
산업시설물 전기설비공사 환경시설물 유지보수 단가계약	X	X	X	X	-	-	-	-
산업시설물 전기설비공사 공장시설물 공장관련 건축물 전기설비	541	208,131	62	24,614	25	9,337	23	9,236
산업시설물 전기설비공사 공장시설물 정유 및 가스시설 전기설비	42	16,336	4	1,540	-	-	-	-
산업시설물 전기설비공사 공장시설물 제철소 전기설비	92	35,212	12	4,255	-	-	-	-
산업시설물 전기설비공사 공장시설물 달리 분류되지 않은 전기설비	154	59,109	17	6,680	5	1,881	5	1,590
산업시설물 전기설비공사 공장시설물 유지보수 단가계약 공사	30	11,606	X	X	-	-	-	-
건축물및구조물전기설비공사 주거용 건축물 아파트5층이상~15층이하	82	32,087	13	4,991	3	1,258	3	1,373
건축물및구조물전기설비공사 주거용 건축물 아파트 16층이상	211	81,608	65	25,188	20	7,933	13	5,000
건축물및구조물전기설비공사 주거용 건축물 5층이하 단독주택 및 기타	36	13,651	7	2,652	X	X	-	-
건축물및구조물전기설비공사 주거용 건축물 주상복합 아파트 19층 이하	34	13,040	12	4,393	X	X	-	-
건축물및구조물전기설비공사 주거용 건축물 주상복합아파트 20층 이상	31	12,556	6	2,565	4	1,711	X	X
건축물및구조물전기설비공사 주거용 건축물 전통양식(한옥포함) 건축물	-	-	-	-	-	-	-	-
건축물및구조물전기설비공사 주거용 건축물 달리분류되지 않는 건축물	15	5,872	6	2,354	X	X	-	-
건축물및구조물전기설비공사 주거용 건축물 유지보수 단가 계약공사	X	X	-	-	-	-	-	-
건축물및구조물전기설비공사 상업용 건축물 빌딩,오피스텔 30층 이하	227	87,365	82	31,605	11	4,211	12	4,615
건축물및구조물전기설비공사 상업용 건축물 빌딩, 오피스텔 31층 이상	16	6,588	7	3,021	X	X	-	-
건축물및구조물전기설비공사 상업용 건축물 호텔 등, 기타숙박시설	39	15,630	12	4,547	4	1,593	4	1,470
건축물및구조물전기설비공사 상업용 건축물 백화점,쇼핑센타,상가,시장	114	43,165	37	14,025	5	1,785	4	1,465
건축물및구조물전기설비공사 상업용 건축물 달리분류되지 않는 건축물	216	82,476	43	16,479	9	3,648	9	3,611
건축물및구조물전기설비공사 상업용 건축물 유지보수 단가 계약공사	7	2,726	X	X	-	-	-	-
건축물및구조물전기설비공사 공공용 건축물 공공청사(군부대)	193	72,922	18	6,847	5	2,055	7	2,956
건축물및구조물전기설비공사 공공용 건축물 학교시설	377	143,727	40	15,458	33	12,638	17	6,846
건축물및구조물전기설비공사 공공용 건축물 병원(의료시설), 복지시설	106	41,708	9	3,458	5	1,923	8	3,272
건축물및구조물전기설비공사 공공용 건축물 방송국,공연시설	12	4,451	3	1,122	-	-	-	-

세부공사별 공사실적(합계) [33]

Province, Scale of Work and Type of Work(Full and Part Time) [33]

(Unit : number, million won)

인천 Incheon		광주 Gwangju		대전 Daejeon		울산 Ulsan		City Province / Scale of Work & Type of Work
건수 Number	금액 Amount	건수 Number	금액 Amount	건수 Number	금액 Amount	건수 Number	금액 Amount	
251	98,170	192	73,309	254	96,461	167	64,144	
4	1,513	-	-	X	X	X	X	
13	4,748	X	X	6	2,215	4	1,837	
-	-	-	-	-	-	-	-	
-	-	-	-	-	-	-	-	
3	1,489	-	-	-	-	-	-	
-	-	-	-	-	-	-	-	
X	X	-	-	-	-	-	-	
-	-	-	-	-	-	-	-	
-	-	X	X	-	-	-	-	
-	-	-	-	-	-	-	-	
-	-	-	-	-	-	-	-	
-	-	-	-	-	-	-	-	
-	-	-	-	-	-	-	-	
X	X	-	-	-	-	X	X	
-	-	X	X	X	X	X	X	
-	-	-	-	-	-	-	-	
X	X	-	-	-	-	-	-	
-	-	-	-	X	X	X	X	
X	X	-	-	-	-	X	X	
X	X	-	-	-	-	-	-	
-	-	-	-	-	-	X	X	
24	9,538	18	7,328	31	11,276	34	13,016	
4	1,564	-	-	-	-	19	7,136	
3	1,168	-	-	-	-	X	X	
6	2,053	-	-	5	1,933	18	7,127	
-	-	-	-	-	-	9	3,211	
4	1,397	4	1,553	X	X	-	-	
6	2,470	26	9,586	9	3,691	-	-	
X	X	X	X	X	X	-	-	
3	1,163	X	X	-	-	-	-	
X	X	3	1,150	-	-	-	-	
-	-	-	-	-	-	-	-	
X	X	-	-	X	X	-	-	
X	X	-	-	-	-	-	-	
8	3,504	5	1,705	7	2,809	X	X	
X	X	-	-	X	X	-	-	
3	1,351	X	X	-	-	-	-	
4	1,466	X	X	6	2,351	X	X	
13	5,188	3	1,327	15	5,804	X	X	
X	X	-	-	-	-	-	-	
8	3,013	X	X	7	2,550	4	1,494	
23	8,478	X	X	26	9,962	7	2,821	
4	1,476	3	1,285	3	1,173	4	1,520	
-	-	-	-	-	-	-	-	

7. 시도별 공사규모별

The Actuality of Electrical Work Completed by City,

(단위 : 건, 백만원)

지역 / 계약방법 및 발주기관전국	전국 Total 건수 Number	전국 Total 금액 Amount	서울 Seoul 건수 Number	서울 Seoul 금액 Amount	부산 Busan 건수 Number	부산 Busan 금액 Amount	대구 Daegu 건수 Number	대구 Daegu 금액 Amount
3 억 원 이 상 ~ 5 억 원 미 만	6,620	2,544,263	966	373,530	328	126,795	290	113,176
건축물및구조물전기설비공사 공공용 건축물 박물관 기념관 전시시설 유적건물 종교시설	60	23,504	15	6,015	3	1,186	X	X
건축물및구조물전기설비공사 공공용 건축물 달리분류되지 않는 건축물	200	76,317	19	7,327	11	4,007	11	4,141
건축물및구조물전기설비공사 공공용 건축물 유지보수 단가 계약공사	5	1,983	X	X	-	-	-	-
건축물및구조물전기설비공사 공공용 건축물 전원설비공사	17	6,494	X	X	-	-	-	-
건축물및구조물전기설비공사 구조물 등 기타 공원 및 놀이시설	20	7,624	3	1,227	3	1,142	-	-
건축물및구조물전기설비공사 구조물 등 기타 경기장,체육관,운동장	26	10,507	X	X	-	-	-	-
건축물및구조물전기설비공사 구조물 등 기타 광고판 등 신호표지설비	X	X	-	-	X	X	-	-
건축물및구조물전기설비공사 구조물 등 기타 달리분류되지 않는 건축물	240	92,248	27	10,682	11	4,551	14	5,135
건축물및구조물전기설비공사 구조물 등 기타 유지보수 단가 계약공사	11	4,111	3	1,033	X	X	-	-
도로전기 설비공사 일반도로 가로등	110	42,323	22	8,471	X	X	X	X
도로전기 설비공사 일반도로 신호 및 표지설비공사	74	28,664	15	6,004	X	X	4	1,634
도로전기 설비공사 일반도로 교통관련 자동화 시스템공사	13	4,815	X	X	-	-	-	-
도로전기 설비공사 일반도로 기타 전기공사	52	19,577	4	1,491	4	1,525	7	2,739
도로전기 설비공사 일반도로 유지보수 단가공사	9	3,335	X	X	-	-	-	-
도로전기 설비공사 고속도로 가로등	10	4,138	X	X	-	-	X	X
도로전기 설비공사 고속도로 신호 및 표지설비공사	-	-	-	-	-	-	-	-
도로전기 설비공사 고속도로 교통관련 자동화 시스템공사	3	1,170	-	-	-	-	-	-
도로전기 설비공사 고속도로 기타 전기공사	5	2,116	-	-	-	-	-	-
도로전기 설비공사 고속도로 유지보수 단가공사	16	6,183	X	X	X	X	X	X
도로전기 설비공사 도로교량 가로등	6	2,627	X	X	X	X	-	-
도로전기 설비공사 도로교량 신호 및 표지설비	-	-	-	-	-	-	-	-
도로전기 설비공사 도로교량 교통관련 자동화 시스템공사	-	-	-	-	-	-	-	-
도로전기 설비공사 도로교량 기타 전기공사	3	1,064	X	X	-	-	-	-
도로전기 설비공사 도로교량 유지보수 단가공사	-	-	-	-	-	-	-	-
도로전기 설비공사 터널 가로등	4	1,643	-	-	-	-	-	-
도로전기 설비공사 터널 신호 및 표지설비	X	X	-	-	-	-	-	-
도로전기 설비공사 터널 교통관련 자동화 시스템공사	-	-	-	-	-	-	-	-
도로전기 설비공사 터널 기타 전기공사	15	5,302	-	-	-	-	X	X
도로전기 설비공사 터널 유지보수 단가공사	-	-	-	-	-	-	-	-
도로전기 설비공사 기타도로 가로등	12	4,793	4	1,603	X	X	-	-
도로전기 설비공사 기타도로 신호 및 표지설비공사	X	X	-	-	-	-	-	-
도로전기 설비공사 기타도로 교통관련 자동화 시스템공사	X	X	-	-	-	-	-	-
도로전기 설비공사 기타도로 기타 전기공사	9	3,238	3	1,137	-	-	-	-
도로전기 설비공사 기타도로 유지보수 단가공사	X	X	X	X	-	-	-	-
공항,항만전기설비공사 공항전기설비 공항관련 건축 및 옥외설비	11	4,207	7	2,740	X	X	-	-
공항,항만전기설비공사 공항전기설비 전력공급설비	X	X	-	-	-	-	-	-
공항,항만전기설비공사 공항전기설비 활주로 전기공사	X	X	X	X	-	-	-	-
공항,항만전기설비공사 공항전기설비 항공등화관제 설비	X	X	X	X	-	-	-	-
공항,항만전기설비공사 공항전기설비 조명타워 전기공사	X	X	-	-	-	-	-	-
공항,항만전기설비공사 공항전기설비 기타전기설비	4	1,712	X	X	-	-	-	-
공항,항만전기설비공사 공항전기설비 유지보수 단가계약공사	-	-	-	-	-	-	-	-
공항,항만전기설비공사 항만전기설비 항만관련건축 및 옥외설비	6	2,311	-	-	X	X	-	-
공항,항만전기설비공사 항만전기설비 등대전기공사	-	-	-	-	-	-	-	-
공항,항만전기설비공사 항만전기설비 항로표지설비	-	-	-	-	-	-	-	-
공항,항만전기설비공사 항만전기설비 기타 전기설비	X	X	-	-	X	X	-	-
공항,항만전기설비공사 항만전기설비 유지보수 단가계약공사	-	-	-	-	-	-	-	-

세부공사별 공사실적(합계) [34]

Province, Scale of Work and Type of Work(Full and Part Time) [34]

(Unit : number, million won)

인천 Incheon		광주 Gwangju		대전 Daejeon		울산 Ulsan		City Province / Scale of Work & Type of Work
건수 Number	금액 Amount	건수 Number	금액 Amount	건수 Number	금액 Amount	건수 Number	금액 Amount	
251	98,170	192	73,309	254	96,461	167	64,144	
X	X	-	-	X	X	3	1,208	
9	3,283	4	1,635	9	3,650	X	X	
-	-	-	-	-	-	X	X	
X	X	X	X	-	-	X	X	
X	X	-	-	X	X	-	-	
6	2,554	-	-	-	-	-	-	
-	-	-	-	-	-	-	-	
11	4,412	5	1,748	7	2,715	X	X	
X	X	-	-	-	-	X	X	
X	X	-	-	3	1,183	X	X	
X	X	X	X	X	X	X	X	
X	X	-	-	X	X	X	X	
X	X	X	X	X	X	X	X	
X	X	-	-	-	-	-	-	
-	-	-	-	-	-	X	X	
-	-	-	-	-	-	-	-	
-	-	-	-	-	-	-	-	
-	-	-	-	X	X	-	-	
-	-	X	X	X	X	-	-	
-	-	X	X	-	-	-	-	
-	-	-	-	-	-	-	-	
-	-	-	-	-	-	-	-	
-	-	-	-	-	-	-	-	
-	-	-	-	-	-	-	-	
X	X	-	-	-	-	-	-	
-	-	-	-	-	-	-	-	
-	-	-	-	-	-	-	-	
-	-	-	-	-	-	-	-	
-	-	-	-	-	-	-	-	
-	-	-	-	X	X	-	-	
-	-	-	-	-	-	-	-	
-	-	-	-	-	-	-	-	
-	-	-	-	-	-	-	-	
-	-	-	-	-	-	-	-	
X	X	-	-	-	-	-	-	
X	X	-	-	-	-	-	-	
-	-	-	-	-	-	-	-	
-	-	-	-	-	-	-	-	
-	-	-	-	-	-	-	-	
X	X	-	-	-	-	-	-	
-	-	-	-	-	-	-	-	
-	-	-	-	-	-	-	-	
-	-	-	-	-	-	-	-	
-	-	-	-	-	-	-	-	
-	-	-	-	-	-	-	-	
-	-	-	-	-	-	-	-	

7. 시도별 공사규모별

The Actuality of Electrical Work Completed by City,

(단위 : 건, 백만원)

계약방법 및 발주기관전국 \ 지역	전국 Total		서울 Seoul		부산 Busan		대구 Daegu	
	건수 Number	금액 Amount	건수 Number	금액 Amount	건수 Number	금액 Amount	건수 Number	금액 Amount
3 억 원 이 상 ~ 5 억 원 미 만	6,620	2,544,263	966	373,530	328	126,795	290	113,176
철도전기 설비공사 일반철도 변전소 설치공사	X	X	X	X	-	-	-	-
철도전기 설비공사 일반철도 전차선 설비공사	14	5,584	X	X	-	-	-	-
철도전기 설비공사 일반철도 신호설비공사	33	12,532	9	3,631	X	X	-	-
철도전기 설비공사 일반철도 기타철도 전기설비	26	10,164	3	1,062	-	-	-	-
철도전기 설비공사 일반철도 철도관련 건축물 전기공사	6	2,230	X	X	X	X	X	X
철도전기 설비공사 일반철도 유지보수 단가계약공사	-	-	-	-	-	-	-	-
철도전기 설비공사 전기철도 변전소 설치공사	X	X	-	-	-	-	-	-
철도전기 설비공사 전기철도 전차선 설비공사	16	5,679	3	1,028	-	-	-	-
철도전기 설비공사 전기철도 신호설비공사	10	3,849	X	X	-	-	-	-
철도전기 설비공사 전기철도 기타철도 전기설비	9	4,011	X	X	-	-	X	X
철도전기 설비공사 전기철도 철도관련 건축물 전기공사	X	X	-	-	X	X	-	-
철도전기 설비공사 전기철도 유지보수 단가계약공사	-	-	-	-	-	-	-	-
철도전기 설비공사 고속철도 변전소 설치공사	X	X	X	X	-	-	-	-
철도전기 설비공사 고속철도 전차선 설비공사	4	1,520	X	X	-	-	X	X
철도전기 설비공사 고속철도 신호설비공사	7	2,689	X	X	-	-	-	-
철도전기 설비공사 고속철도 철도관련 기타철도 전기설비	9	3,806	X	X	X	X	X	X
철도전기 설비공사 고속철도 철도관련 건축물 전기공사	3	1,238	-	-	-	-	-	-
철도전기 설비공사 고속철도 유지보수 단가계약공사	-	-	-	-	-	-	-	-
철도전기 설비공사 지하철도 변전소 설치공사	X	X	-	-	-	-	X	X
철도전기 설비공사 지하철도 전차선 설비공사	8	2,909	X	X	X	X	-	-
철도전기 설비공사 지하철도 신호설비공사	X	X	-	-	X	X	-	-
철도전기 설비공사 지하철도 기타철도 전기설비	9	3,412	X	X	4	1,708	-	-
철도전기 설비공사 지하철도 철도관련 건축물 전기공사	5	2,005	X	X	X	X	-	-
철도전기 설비공사 기타철도관련 유지보수 단가계약공사	-	-	-	-	-	-	-	-
철도전기 설비공사 기타철도관련 변전소 설치공사	-	-	-	-	-	-	-	-
철도전기 설비공사 기타철도관련 전차선 설비공사	-	-	-	-	-	-	-	-
철도전기 설비공사 기타철도관련 신호설비공사	-	-	-	-	-	-	-	-
철도전기 설비공사 기타철도관련 기타철도 전기설비	4	1,797	-	-	-	-	-	-
철도전기 설비공사 기타철도관련 철도관련 건축물 전기공사	X	X	-	-	-	-	-	-
철도전기 설비공사 기타철도관련 유지보수 단가계약공사	-	-	-	-	-	-	-	-
기 타 전 기 설 비	772	294,870	120	45,987	38	14,156	37	14,458

세부공사별 공사실적(합계) [35]

Province, Scale of Work and Type of Work(Full and Part Time) [35]

(Unit : number, million won)

인천 Incheon		광주 Gwangju		대전 Daejeon		울산 Ulsan		City Province / Scale of Work & Type of Work
건수 Number	금액 Amount	건수 Number	금액 Amount	건수 Number	금액 Amount	건수 Number	금액 Amount	
251	98,170	192	73,309	254	96,461	167	64,144	
-	-	-	-	-	-	-	-	
-	-	-	-	3	1,201	-	-	
-	-	-	-	-	-	-	-	
X	X	-	-	X	X	-	-	
X	X	-	-	-	-	-	-	
-	-	-	-	-	-	-	-	
-	-	-	-	-	-	-	-	
-	-	-	-	X	X	-	-	
-	-	-	-	-	-	-	-	
-	-	-	-	-	-	-	-	
-	-	-	-	-	-	-	-	
-	-	-	-	-	-	-	-	
-	-	-	-	-	-	-	-	
-	-	-	-	-	-	-	-	
-	-	-	-	-	-	-	-	
X	X	-	-	-	-	-	-	
-	-	-	-	-	-	-	-	
-	-	-	-	-	-	-	-	
-	-	-	-	-	-	-	-	
X	X	X	X	-	-	-	-	
-	-	-	-	-	-	-	-	
-	-	-	-	-	-	X	X	
X	X	-	-	-	-	-	-	
-	-	-	-	-	-	-	-	
-	-	-	-	-	-	-	-	
-	-	-	-	-	-	-	-	
-	-	-	-	-	-	-	-	
-	-	-	-	-	-	-	-	
-	-	-	-	X	X	-	-	
-	-	-	-	-	-	-	-	
32	12,325	11	4,260	24	8,894	11	4,050	

7. 시도별 공사규모별

The Actuality of Electrical Work Completed by City,

(단위 : 건, 백만원)

계약방법 및 발주기관전국 \ 지역	전국 Total		서울 Seoul		부산 Busan		대구 Daegu	
	건수 Number	금액 Amount	건수 Number	금액 Amount	건수 Number	금액 Amount	건수 Number	금액 Amount
5 억 원 이 상 ~ 1 0 억 원 미 만	5,536	3,862,720	889	634,001	254	175,534	208	144,978
원 자 력 발 전 설 비 공 사	22	18,611	5	3,809	3	2,198	-	-
화 력 발 전 설 비 공 사	77	54,526	17	12,215	X	X	-	-
풍 력 발 전 설 비 공 사	5	3,161	-	-	-	-	-	-
수 력 발 전 설 비 공 사	15	10,157	3	2,253	-	-	-	-
조 력 발 전 설 비 공 사	-	-	-	-	-	-	-	-
태 양 에 너 지 발 전 설 비 공 사	866	582,904	55	37,343	28	19,234	53	36,272
내 연 발 전 설 비 공 사	-	-	-	-	-	-	-	-
열 병 합 발 전 설 비 공 사	16	11,733	X	X	-	-	-	-
기 타 발 전 소 설 비 공 사	42	29,892	5	3,757	-	-	-	-
1 5 4 k v 미 만 가 공 송 전 설 비 공 사	4	2,858	-	-	-	-	-	-
1 5 4 k v 미 만 지 중 송 전 설 비 공 사	3	1,861	-	-	-	-	-	-
1 5 4 k v 미 만 물 밑 송 전 설 비 공 사	X	X	-	-	X	X	-	-
1 5 4 k v 미 만 터 널 내 전 선 로 공 사	X	X	-	-	-	-	-	-
154kv미만 유지보수 단가계약공사	X	X	X	X	-	-	-	-
154kv미만 달리 분류되지 않는 전기공사	X	X	-	-	-	-	X	X
154kv이상 ~ 345kv미만 가공송전설비공사	48	34,359	4	2,666	5	3,467	-	-
154kv이상 ~ 345kv미만 지중송전설비공사	49	35,241	8	5,790	X	X	-	-
154kv이상 ~ 345kv미만 물밑송전설비공사	X	X	-	-	-	-	-	-
154kv이상 ~ 345kv미만 터널내 전선로공사	-	-	-	-	-	-	-	-
154kv이상 ~ 345kv미만 유지보수 단가계약공사	X	X	-	-	-	-	-	-
154kv이상 ~ 345kv미만 달리 분류되지 않는 전기공사	X	X	-	-	-	-	-	-
345kv이상 ~ 765kv미만 가공송전설비공사	18	13,505	-	-	-	-	-	-
345kv이상 ~ 765kv미만 지중송전설비공사	8	5,448	-	-	X	X	-	-
345kv이상 ~ 765kv미만 물밑송전설비공사	-	-	-	-	-	-	-	-
345kv이상 ~ 765kv미만 터널내 전선로공사	-	-	-	-	-	-	-	-
345kv이상 ~ 765kv미만 유지보수 단가계약공사	X	X	-	-	-	-	-	-
345kv이상 ~ 765kv미만 달리 분류되지않는 전기공사	X	X	-	-	-	-	-	-
7 6 5 k v 이 상 가 공 송 전 설 비 공 사	X	X	-	-	-	-	-	-
7 6 5 k v 이 상 지 중 송 전 설 비 공 사	-	-	-	-	-	-	-	-
7 6 5 k v 이 상 물 밑 송 전 설 비 공 사	-	-	-	-	-	-	-	-
7 6 5 k v 이 상 터 널 내 전 선 로 공 사	-	-	-	-	-	-	-	-
765kv이상 유지보수 단가계약공사	-	-	-	-	-	-	-	-
765kv이상 달리 분류되지않는 전기공사	-	-	-	-	-	-	-	-
기 타 송 전 설 비 가 공 송 전 설 비 공 사	X	X	-	-	-	-	-	-
기 타 송 전 설 비 지 중 송 전 설 비 공 사	4	2,956	3	2,404	-	-	-	-
기 타 송 전 설 비 물 밑 송 전 설 비 공 사	-	-	-	-	-	-	-	-
기 타 송 전 설 비 터 널 내 전 선 로 공 사	X	X	-	-	X	X	-	-
기타송전설비 유지보수 단가계약공사	X	X	-	-	-	-	-	-
기타송전설비 달리 분류되지 않는 전기공사	X	X	X	X	-	-	-	-

세부공사별 공사실적(합계) [36]

Province, Scale of Work and Type of Work(Full and Part Time) [36]

(Unit : number, million won)

인천 Incheon		광주 Gwangju		대전 Daejeon		울산 Ulsan		City Province / Scale of Work & Type of Work
건수 Number	금액 Amount	건수 Number	금액 Amount	건수 Number	금액 Amount	건수 Number	금액 Amount	
260	180,245	214	146,636	169	118,333	156	108,717	
-	-	-	-	-	-	X	X	
-	-	X	X	-	-	6	4,347	
-	-	-	-	-	-	-	-	
-	-	-	-	X	X	-	-	
-	-	-	-	-	-	-	-	
14	8,160	73	48,281	41	27,803	6	3,975	
-	-	-	-	-	-	-	-	
-	-	X	X	-	-	X	X	
-	-	-	-	-	-	8	6,036	
-	-	-	-	-	-	-	-	
-	-	-	-	-	-	-	-	
-	-	-	-	-	-	-	-	
-	-	-	-	-	-	-	-	
-	-	-	-	-	-	-	-	
-	-	-	-	-	-	-	-	
-	-	X	X	X	X	-	-	
X	X	-	-	-	-	X	X	
-	-	-	-	-	-	-	-	
-	-	-	-	-	-	-	-	
-	-	-	-	-	-	-	-	
-	-	-	-	-	-	-	-	
-	-	-	-	-	-	-	-	
-	-	-	-	-	-	-	-	
-	-	-	-	-	-	-	-	
-	-	-	-	-	-	-	-	
-	-	-	-	-	-	-	-	
-	-	-	-	-	-	-	-	
-	-	-	-	-	-	-	-	
-	-	-	-	-	-	-	-	
-	-	-	-	-	-	-	-	
-	-	-	-	-	-	-	-	
-	-	-	-	-	-	-	-	
-	-	-	-	-	-	-	-	
-	-	-	-	-	-	-	-	
-	-	-	-	-	-	-	-	
-	-	-	-	-	-	-	-	
-	-	-	-	-	-	-	-	
-	-	-	-	-	-	-	-	
-	-	-	-	-	-	-	-	

7. 시도별 공사규모별

The Actuality of Electrical Work Completed by City,

(단위 : 건, 백만원)

계약방법 및 발주기관전국 \ 지역	전국 Total		서울 Seoul		부산 Busan		대구 Daegu	
	건수 Number	금액 Amount	건수 Number	금액 Amount	건수 Number	금액 Amount	건수 Number	금액 Amount
5 억 원 이 상 ~ 1 0 억 원 미 만	5,536	3,862,720	889	634,001	254	175,534	208	144,978
22.9kv이상 ~ 154kv미만 변전설비기초공사	3	1,978	X	X	-	-	-	-
22.9kv이상 ~ 154kv미만 모선설비공사	-	-	-	-	-	-	-	-
22.9kv이상 ~ 154kv미만 변전기기설치공사	18	12,272	4	2,834	X	X	-	-
22.9kv이상 ~ 154kv미만 제어 및 보호설비설치공사	X	X	-	-	-	-	X	X
22.9kv이상 ~ 154kv미만 차단기설치공사	4	2,869	X	X	X	X	-	-
22.9kv이상 ~ 154kv미만 유지보수 단가계약공사	X	X	X	X	-	-	-	-
22.9kv이상 ~ 154kv미만 달리 분류되지 않는 전기공사	3	2,216	X	X	-	-	-	-
154kv이상 ~ 345kv미만 변전설비기초공사	10	6,837	X	X	X	X	-	-
154kv이상 ~ 345kv미만 모선설비공사	X	X	-	-	-	-	-	-
154kv이상 ~ 345kv미만 변전기기설치공사	23	15,994	5	4,389	X	X	-	-
154kv이상 ~ 345kv미만 제어 및 보호설비설치공사	5	3,357	-	-	-	-	-	-
154kv이상 ~ 345kv미만 차단기설치공사	6	4,104	X	X	-	-	-	-
154kv이상 ~ 345kv미만 유지보수 단가계약공사	4	3,222	-	-	-	-	-	-
154kv이상 ~ 345kv미만 달리 분류되지 않는 전기공사	11	7,542	4	2,824	-	-	X	X
345kv이상 ~ 765kv미만 변전설비기초공사	5	4,071	X	X	-	-	-	-
345kv이상 ~ 765kv미만 모선설비공사	-	-	-	-	-	-	-	-
345kv이상 ~ 765kv미만 변전기기설치공사	14	9,644	X	X	-	-	X	X
345kv이상 ~ 765kv미만 제어 및 보호설비설치공사	X	X	-	-	-	-	-	-
345kv이상 ~ 765kv미만 차단기설치공사	5	3,054	X	X	-	-	-	-
345kv이상 ~ 765kv미만 유지보수 단가계약공사	X	X	-	-	-	-	-	-
345kv이상 ~ 765kv미만 달리 분류되지 않는 전기공사	8	5,277	-	-	-	-	-	-
7 6 5 k v 이 상 변 전 설 비 기 초 공 사	-	-	-	-	-	-	-	-
7 6 5 k v 이 상 모 선 설 비 공 사	-	-	-	-	-	-	-	-
7 6 5 k v 이 상 변 전 기 기 설 치 공 사	X	X	-	-	-	-	-	-
765kv이상 제어 및 보호설비설치공사	-	-	-	-	-	-	-	-
7 6 5 k v 이 상 차 단 기 설 치 공 사	-	-	-	-	-	-	-	-
765kv이상 유지보수 단가계약공사	X	X	-	-	-	-	-	-
765kv이상 달리 분류되지 않는 전기공사	-	-	-	-	-	-	-	-
기 타 변 전 설 비 변 전 설 비 기 초 공 사	X	X	X	X	-	-	-	-
기 타 변 전 설 비 모 선 설 비 공 사	-	-	-	-	-	-	-	-
기 타 변 전 설 비 변 전 기 기 설 치 공 사	4	2,942	X	X	-	-	-	-
기타 변전설비 제어 및 보호설비설치공사	X	X	-	-	-	-	-	-
기 타 변 전 설 비 차 단 기 설 치 공 사	-	-	-	-	-	-	-	-
기타 변전설비 유지보수 단가계약공사	X	X	-	-	-	-	-	-
기 타 변 전 설 비 달 리 분 류 되 지 않 는	3	2,370	X	X	-	-	-	-
6 , 6 0 0 v 미 만 가 공 배 전 설 비 공 사	X	X	-	-	-	-	-	-
6 , 6 0 0 v 미 만 지 중 배 전 설 비 공 사	3	2,083	-	-	-	-	-	-
6 , 6 0 0 v 미 만 물 밑 배 전 설 비 공 사	-	-	-	-	-	-	-	-
6 , 6 0 0 v 미 만 터 널 내 전 선 로 공 사	-	-	-	-	-	-	-	-
6 , 6 0 0 v 미 만 고 압 단 가 계 약 공 사	X	X	-	-	-	-	X	X
6 , 6 0 0 v 미 만 저 압 단 가 계 약 공 사	17	14,342	X	X	-	-	-	-
6,600v 미만 달리 분류되지 않는 전기설비	4	2,548	-	-	X	X	-	-

세부공사별 공사실적(합계) [37]

Province, Scale of Work and Type of Work(Full and Part Time) [37]

(Unit : number, million won)

인천 Incheon		광주 Gwangju		대전 Daejeon		울산 Ulsan		City Province / Scale of Work & Type of Work
건수 Number	금액 Amount	건수 Number	금액 Amount	건수 Number	금액 Amount	건수 Number	금액 Amount	
260	180,245	214	146,636	169	118,333	156	108,717	
.	.	.	.	.	.	.	.	
-	-	-	-	-	-	-	-	
-	-	-	-	-	-	-	-	
X	X	-	-	-	-	-	-	
-	-	-	-	-	-	-	-	
-	-	-	-	-	-	-	-	
-	-	-	-	-	-	-	-	
-	-	-	-	-	-	-	-	
.	.	.	.	.	.	.	.	
-	-	-	-	-	-	-	-	
-	-	-	-	-	-	-	-	
-	-	-	-	-	-	-	-	
-	-	-	-	-	-	-	-	
X	X	-	-	-	-	-	-	
-	-	-	-	-	-	-	-	
-	-	-	-	-	-	-	-	
.	.	.	.	.	.	.	.	
-	-	-	-	-	-	-	-	
-	-	-	-	-	-	-	-	
-	-	-	-	-	-	-	-	
-	-	-	-	-	-	-	-	
-	-	-	-	-	-	-	-	
-	-	-	-	-	-	-	-	
-	-	-	-	-	-	-	-	
.	.	.	.	.	.	.	.	
-	-	-	-	-	-	-	-	
-	-	-	-	-	-	-	-	
-	-	-	-	-	-	-	-	
-	-	-	-	-	-	-	-	
-	-	-	-	-	-	-	-	
-	-	-	-	-	-	-	-	
-	-	-	-	-	-	-	-	
.	.	.	.	.	.	.	.	
-	-	-	-	-	-	-	-	
-	-	-	-	-	-	-	-	
X	X	-	-	X	X	-	-	
-	-	-	-	X	X	-	-	
-	-	-	-	-	-	-	-	
-	-	-	-	-	-	-	-	
-	-	-	-	-	-	-	-	
.	.	.	.	.	.	.	.	
-	-	-	-	-	-	-	-	
-	-	-	-	-	-	-	-	
-	-	-	-	-	-	-	-	
-	-	-	-	-	-	-	-	
-	-	-	-	-	-	-	-	
-	-	X	X	-	-	-	-	
-	-	-	-	X	X	-	-	

7. 시도별 공사규모별

The Actuality of Electrical Work Completed by City,

(단위 : 건, 백만원)

지역 / 계약방법 및 발주기관전국	전국 Total		서울 Seoul		부산 Busan		대구 Daegu	
	건수 Number	금액 Amount	건수 Number	금액 Amount	건수 Number	금액 Amount	건수 Number	금액 Amount
5 억 원 이 상 ~ 1 0 억 원 미 만	5,536	3,862,720	889	634,001	254	175,534	208	144,978
6,600v이상 ~ 22,900v이하 가공배전 설비공사	48	33,536	X	X	-	-	X	X
6,600v이상 ~ 22,900v이하 지중배전 설비공사	186	128,479	20	13,261	5	3,466	X	X
6,600v이상 ~ 22,900v이하 물밑배전 설비공사	X	X	-	-	-	-	-	-
6,600v이상 ~ 22,900v이하 터널내 전선로공사	-	-	-	-	-	-	-	-
6,600v이상 ~ 22,900v이하 고압단가계약공사	76	57,423	11	7,908	3	2,322	-	-
6,600v이상 ~ 22,900v이하 저압단가계약공사	-	-	-	-	-	-	-	-
6,600v이상 ~ 22,900v이하 달리 분류되지 않은 전기설비	11	7,944	X	X	-	-	X	X
기타 배전설비 가공배전 설비공사	X	X	-	-	-	-	-	-
기타 배전설비 지중배전 설비공사	20	13,907	6	4,185	X	X	-	-
기타 배전설비 물밑배전 설비공사	-	-	-	-	-	-	-	-
기타 배전설비 터널내 전선로공사	-	-	-	-	-	-	-	-
기타 배전설비 고압단가계약공사	X	X	-	-	X	X	-	-
기타 배전설비 저압단가계약공사	4	3,439	X	X	-	-	-	-
기타 배전설비 달리 분류되지 않은 전기설비	12	7,994	X	X	-	-	-	-
산업시설물 전기설비공사 환경시설물 환경시설물관련 건축물 전기설비	26	17,570	3	2,005	X	X	X	X
산업시설물 전기설비공사 환경시설물 집진지 관련 전기설비	-	-	-	-	-	-	-	-
산업시설물 전기설비공사 환경시설물 상수도(정수장관련) 전기설비	14	9,468	-	-	-	-	-	-
산업시설물 전기설비공사 환경시설물 하수(폐수)종말처리장 전기설비	17	11,264	X	X	-	-	-	-
산업시설물 전기설비공사 환경시설물 폐기물(소각로,소각장,자역난방)처리시설 전기설비	10	6,373	-	-	X	X	-	-
산업시설물 전기설비공사 환경시설물 달리 분류되지 않는 전기설비	5	3,397	-	-	-	-	-	-
산업시설물 전기설비공사 환경시설물 유지보수 단가계약	3	2,315	-	-	-	-	-	-
산업시설물 전기설비공사 공장시설물 공장관련 건축물 전기설비	458	322,410	85	60,816	14	10,142	19	13,308
산업시설물 전기설비공사 공장시설물 정유 및 가스시설 전기설비	36	26,004	8	5,953	-	-	X	X
산업시설물 전기설비공사 공장시설물 제철소 전기설비	51	33,769	X	X	X	X	-	-
산업시설물 전기설비공사 공장시설물 달리 분류되지 않은 전기설비	129	88,302	16	10,851	7	4,572	3	1,664
산업시설물 전기설비공사 공장시설물 유지보수 단가계약 공사	31	21,501	X	X	-	-	4	3,304
건축물및구조물전기설비공사 주거용 건축물 아파트5층이상~15층이하	103	72,709	18	13,166	8	5,216	3	1,968
건축물및구조물전기설비공사 주거용 건축물 아파트 16층이상	340	249,396	80	62,092	29	21,000	9	7,394
건축물및구조물전기설비공사 주거용 건축물 5층이하 단독주택 및 기타	21	15,407	8	6,247	-	-	X	X
건축물및구조물전기설비공사 주거용 건축물 주상복합 아파트 19층 이하	45	32,108	14	10,236	X	X	-	-
건축물및구조물전기설비공사 주거용 건축물 주상복합아파트 20층 이상	73	54,710	17	13,510	10	6,673	4	2,715
건축물및구조물전기설비공사 주거용 건축물 전통양식(한옥포함) 건축물	-	-	-	-	-	-	-	-
건축물및구조물전기설비공사 주거용 건축물 달리분류되지 않는 건축물	11	7,757	4	2,704	-	-	-	-
건축물및구조물전기설비공사 주거용 건축물 유지보수 단가 계약공사	5	3,250	-	-	-	-	-	-
건축물및구조물전기설비공사 상업용 건축물 빌딩,오피스텔 30층 이하	203	138,418	58	41,118	6	3,895	7	4,566
건축물및구조물전기설비공사 상업용 건축물 빌딩, 오피스텔 31층 이상	13	9,456	9	6,422	-	-	X	X
건축물및구조물전기설비공사 상업용 건축물 호텔 등, 기타숙박시설	30	20,964	11	8,301	X	X	-	-
건축물및구조물전기설비공사 상업용 건축물 백화점쇼핑센타,상가,시장	76	53,643	25	17,749	3	2,288	5	3,158
건축물및구조물전기설비공사 상업용 건축물 달리분류되지 않는 건축물	177	121,485	43	30,006	5	3,515	11	7,693
건축물및구조물전기설비공사 상업용 건축물 유지보수 단가 계약공사	X	X	X	X	-	-	-	-
건축물및구조물전기설비공사 공공용 건축물 공공청사(군부대)	143	99,382	17	12,453	4	2,533	3	2,286
건축물및구조물전기설비공사 공공용 건축물 학교시설	255	177,628	22	16,215	22	16,026	14	9,611
건축물및구조물전기설비공사 공공용 건축물 병원(의료시설), 복지시설	94	63,465	15	10,282	6	4,589	6	3,821
건축물및구조물전기설비공사 공공용 건축물 방송국,공연시설	9	6,109	-	-	X	X	X	X

세부공사별 공사실적(합계) [38]

Province, Scale of Work and Type of Work(Full and Part Time) [38]

(Unit : number, million won)

인천 Incheon		광주 Gwangju		대전 Daejeon		울산 Ulsan		City Province / Scale of Work & Type of Work
건수 Number	금액 Amount	건수 Number	금액 Amount	건수 Number	금액 Amount	건수 Number	금액 Amount	
260	180,245	214	146,636	169	118,333	156	108,717	
-	-	-	-	-	-	X	X	
8	5,809	X	X	4	2,203	X	X	
-	-	-	-	-	-	X	X	
-	-	-	-	-	-	-	-	
5	3,883	-	-	X	X	3	1,947	
-	-	-	-	-	-	-	-	
-	-	-	-	-	-	-	-	
-	-	-	-	-	-	-	-	
-	-	-	-	-	-	-	-	
-	-	-	-	-	-	-	-	
-	-	-	-	-	-	-	-	
-	-	-	-	-	-	-	-	
X	X	-	-	-	-	X	X	
3	1,857	-	-	-	-	X	X	
X	X	-	-	-	-	-	-	
-	-	-	-	-	-	-	-	
3	2,138	-	-	-	-	X	X	
-	-	-	-	X	X	-	-	
-	-	-	-	-	-	-	-	
X	X	X	X	-	-	X	X	
-	-	-	-	X	X	X	X	
15	9,636	16	11,358	9	6,239	37	24,828	
4	2,783	-	-	-	-	12	8,572	
-	-	-	-	-	-	X	X	
3	1,964	X	X	4	3,548	20	14,806	
-	-	-	-	X	X	9	5,648	
3	1,973	9	5,992	X	X	X	X	
22	15,714	38	26,896	12	7,975	4	2,984	
-	-	-	-	-	-	-	-	
X	X	3	1,891	X	X	-	-	
7	5,056	9	6,168	X	X	-	-	
-	-	-	-	-	-	-	-	
-	-	-	-	-	-	X	X	
X	X	-	-	-	-	-	-	
18	12,690	6	3,920	7	5,272	X	X	
-	-	-	-	-	-	-	-	
X	X	-	-	X	X	-	-	
6	4,441	X	X	6	3,726	X	X	
14	9,235	X	X	3	2,523	4	3,491	
-	-	-	-	-	-	-	-	
12	8,138	5	3,455	3	2,881	X	X	
17	11,518	5	3,412	14	9,582	6	3,649	
3	2,545	X	X	6	3,946	X	X	
X	X	-	-	X	X	-	-	

7. 시도별 공사규모별

The Actuality of Electrical Work Completed by City,

(단위 : 건, 백만원)

계약방법 및 발주기관 \ 지역	전국 Total		서울 Seoul		부산 Busan		대구 Daegu	
	건수 Number	금액 Amount	건수 Number	금액 Amount	건수 Number	금액 Amount	건수 Number	금액 Amount
5 억 원 이 상 ~ 1 0 억 원 미 만	5,536	3,862,720	889	634,001	254	175,534	208	144,978
건축물및구조물전기설비공사-공공용-건축물 박물관 기념관 전시시설 유적보호 종교시설	37	25,809	7	4,554	4	2,797	X	X
건축물및구조물전기설비공사 공공용 건축물 달리분류되지 않는 건축물	133	88,901	11	6,898	X	X	7	4,498
건축물및구조물전기설비공사 공공용 건축물 유지보수 단가 계약공사	3	1,974	-	-	-	-	-	-
건축물및구조물전기설비공사 공공용 건축물 전원설비공사	12	7,606	X	X	-	-	X	X
건축물및구조물전기설비공사 구조물 등 기타 공원 및 놀이시설	7	5,223	-	-	-	-	X	X
건축물및구조물전기설비공사 구조물 등 기타 경기장체육관운동장	28	19,215	6	3,886	-	-	-	-
건축물및구조물전기설비공사 구조물 등 기타 광고판 등 신호표지설비	X	X	-	-	-	-	-	-
건축물및구조물전기설비공사 구조물 등 기타 달리분류되지 않는 건축물	173	118,392	24	16,928	12	7,374	14	9,454
건축물및구조물전기설비공사 구조물 등 기타 유지보수 단가 계약공사	10	7,025	3	2,075	X	X	-	-
도 로 전 기 설 비 공 사 일 반 도 로 가 로 등	63	41,410	7	4,011	X	X	X	X
도로전기 설비공사 일반도로 신호 및 표지설비공사	47	32,950	18	12,738	7	5,280	-	-
도로전기 설비공사 일반도로 교통관련 자동화 시스템공사	11	7,002	X	X	X	X	-	-
도로전기 설비공사 일반도로 기타 전기공사	34	22,748	X	X	-	-	3	1,960
도로전기 설비공사 일반도로 유지보수 단가공사	7	5,640	3	2,338	X	X	-	-
도 로 전 기 설 비 공 사 고 속 도 로 가 로 등	5	3,753	-	-	-	-	-	-
도로전기 설비공사 고속도로 신호 및 표지설비공사	X	X	-	-	-	-	-	-
도로전기 설비공사 고속도로 교통관련 자동화 시스템공사	X	X	-	-	-	-	-	-
도로전기 설비공사 고속도로 기타 전기공사	16	11,021	X	X	-	-	-	-
도로전기 설비공사 고속도로 유지보수 단가공사	11	6,904	X	X	-	-	X	X
도 로 전 기 설 비 공 사 도 로 교 량 가 로 등	X	X	X	X	-	-	-	-
도로전기 설비공사 도로교량 신호 및 표지설비	-	-	-	-	-	-	-	-
도로전기 설비공사 도로교량 교통관련 자동화 시스템공사	-	-	-	-	-	-	-	-
도로전기 설비공사 도로교량 기타 전기공사	X	X	X	X	-	-	-	-
도로전기 설비공사 도로교량 유지보수 단가공사	-	-	-	-	-	-	-	-
도 로 전 기 설 비 공 사 터 널 가 로 등	7	5,751	3	2,283	-	-	-	-
도로전기 설비공사 터널 신호 및 표지설비	-	-	-	-	-	-	-	-
도로전기 설비공사 터널 교통관련 자동화 시스템공사	-	-	-	-	-	-	-	-
도로전기 설비공사 터널 기타 전기공사	13	10,107	-	-	-	-	-	-
도로전기 설비공사 터널 유지보수 단가공사	-	-	-	-	-	-	-	-
도 로 전 기 설 비 공 사 기 타 도 로 가 로 등	9	6,541	X	X	-	-	X	X
도로전기 설비공사 기타도로 신호 및 표지설비공사	X	X	-	-	-	-	-	-
도로전기 설비공사 기타도로 교통관련 자동화 시스템공사	-	-	-	-	-	-	-	-
도로전기 설비공사 기타도로 기타 전기공사	7	4,584	X	X	-	-	-	-
도로전기 설비공사 기타도로 유지보수 단가공사	-	-	-	-	-	-	-	-
공항항만전기설비공사 공항전기설비 공항관련 건축 및 옥외설비	12	8,762	4	3,073	-	-	X	X
공항,항만전기설비공사 공항전기설비 전력공급설비	X	X	-	-	-	-	-	-
공항,항만전기설비공사 공항전기설비 활주로 전기공사	4	3,222	X	X	-	-	-	-
공항,항만전기설비공사 공항전기설비 항공등화관제 설비	4	3,735	-	-	-	-	-	-
공항,항만전기설비공사 공항전기설비 조명타워 전기공사	-	-	-	-	-	-	-	-
공항,항만전기설비공사 공항전기설비 기타전기설비	9	6,396	X	X	X	X	-	-
공항항만전기설비공사 공항전기설비 유지보수 단가계약공사	-	-	-	-	-	-	-	-
공항항만전기설비공사 항만전기설비 항만관련건축 및 옥외설비	8	5,916	X	X	X	X	-	-
공항,항만전기설비공사 항만전기설비 등대전기공사	-	-	-	-	-	-	-	-
공항,항만전기설비공사 항만전기설비 항로표지설비	-	-	-	-	-	-	-	-
공항,항만전기설비공사 항만전기설비 기타 전기설비	5	3,548	-	-	X	X	-	-
공항항만전기설비공사 항만전기설비 유지보수 단가계약공사	-	-	-	-	-	-	-	-

세부공사별 공사실적(합계) [39]

Province, Scale of Work and Type of Work(Full and Part Time) [39]

(Unit : number, million won)

인천 Incheon		광주 Gwangju		대전 Daejeon		울산 Ulsan		City Province / Scale of Work & Type of Work
건수 Number	금액 Amount	건수 Number	금액 Amount	건수 Number	금액 Amount	건수 Number	금액 Amount	
260	180,245	214	146,636	169	118,333	156	108,717	
X	X	X	X	-	-	-	-	
7	5,292	3	1,753	4	2,585	-	-	
X	X	-	-	-	-	-	-	
X	X	-	-	-	-	-	-	
X	X	-	-	X	X	-	-	
11	7,659	-	-	X	X	-	-	
-	-	-	-	-	-	-	-	
6	4,444	6	4,107	3	2,041	4	2,695	
X	X	-	-	-	-	-	-	
3	1,725	X	X	X	X	-	-	
4	2,445	X	X	4	2,770	-	-	
-	-	-	-	-	-	-	-	
-	-	-	-	X	X	-	-	
-	-	-	-	-	-	-	-	
-	-	-	-	-	-	-	-	
-	-	-	-	-	-	-	-	
-	-	-	-	X	X	-	-	
X	X	-	-	X	X	-	-	
-	-	-	-	X	X	-	-	
X	X	-	-	-	-	-	-	
-	-	-	-	-	-	-	-	
-	-	-	-	-	-	-	-	
-	-	-	-	-	-	-	-	
-	-	-	-	-	-	-	-	
-	-	-	-	-	-	-	-	
-	-	-	-	-	-	-	-	
-	-	-	-	-	-	-	-	
-	-	X	X	-	-	-	-	
-	-	-	-	-	-	-	-	
-	-	-	-	-	-	-	-	
X	X	-	-	-	-	-	-	
-	-	-	-	-	-	-	-	
-	-	-	-	-	-	-	-	
-	-	-	-	-	-	-	-	
X	X	X	X	-	-	-	-	
X	X	-	-	-	-	-	-	
-	-	-	-	-	-	-	-	
X	X	-	-	-	-	-	-	
-	-	-	-	-	-	-	-	
4	3,112	-	-	-	-	-	-	
-	-	-	-	-	-	-	-	
X	X	-	-	-	-	-	-	
-	-	-	-	-	-	-	-	
-	-	-	-	-	-	-	-	
-	-	-	-	-	-	-	-	
-	-	-	-	-	-	-	-	

7. 시도별 공사규모별

The Actuality of Electrical Work Completed by City,

(단위 : 건, 백만원)

지역 / 계약방법 및 발주기관전국	전국 Total		서울 Seoul		부산 Busan		대구 Daegu	
	건수 Number	금액 Amount	건수 Number	금액 Amount	건수 Number	금액 Amount	건수 Number	금액 Amount
5 억 원 이 상 ~ 1 0 억 원 미 만	5,536	3,862,720	889	634,001	254	175,534	208	144,978
철도전기 설비공사 일반철도 변전소 설치공사	-	-	-	-	-	-	-	-
철도전기 설비공사 일반철도 전차선 설비공사	22	14,747	5	3,451	-	-	-	-
철도전기 설비공사 일반철도 신호설비공사	50	36,486	16	11,888	X	X	X	X
철도전기 설비공사 일반철도 기타철도 전기설비	25	18,302	6	3,958	X	X	-	-
철도전기 설비공사 일반철도 철도관련 건축물 전기공사	7	5,692	X	X	X	X	-	-
철도전기 설비공사 일반철도 유지보수 단가계약공사	-	-	-	-	-	-	-	-
철도전기 설비공사 전기철도 변전소 설치공사	-	-	-	-	-	-	-	-
철도전기 설비공사 전기철도 전차선 설비공사	14	9,745	X	X	-	-	-	-
철도전기 설비공사 전기철도 신호설비공사	8	5,493	3	1,854	X	X	-	-
철도전기 설비공사 전기철도 기타철도 전기설비	9	6,024	X	X	-	-	-	-
철도전기 설비공사 전기철도 철도관련 건축물 전기공사	3	2,027	X	X	-	-	-	-
철도전기 설비공사 전기철도 유지보수 단가계약공사	-	-	-	-	-	-	-	-
철도전기 설비공사 고속철도 변전소 설치공사	X	X	-	-	-	-	-	-
철도전기 설비공사 고속철도 전차선 설비공사	3	2,745	-	-	X	X	-	-
철도전기 설비공사 고속철도 신호설비공사	5	3,440	X	X	X	X	-	-
철도전기 설비공사 고속철도 철도관련 기타철도 전기설비	11	8,365	X	X	X	X	-	-
철도전기 설비공사 고속철도 철도관련 건축물 전기공사	X	X	-	-	-	-	-	-
철도전기 설비공사 고속철도 유지보수 단가계약공사	-	-	-	-	-	-	-	-
철도전기 설비공사 지하철도 변전소 설치공사	3	2,502	X	X	-	-	-	-
철도전기 설비공사 지하철도 전차선 설비공사	5	3,551	X	X	X	X	-	-
철도전기 설비공사 지하철도 신호설비공사	7	5,266	X	X	-	-	-	-
철도전기 설비공사 지하철도 기타철도 전기설비	12	8,678	-	-	5	3,470	X	X
철도전기 설비공사 지하철도 철도관련 건축물 전기공사	X	X	X	X	-	-	-	-
철도전기 설비공사 기타철도관련 유지보수 단가계약공사	-	-	-	-	-	-	-	-
철도전기 설비공사 기타철도관련 변전소 설치공사	-	-	-	-	-	-	-	-
철도전기 설비공사 기타철도관련 전차선 설비공사	-	-	-	-	-	-	-	-
철도전기 설비공사 기타철도관련 신호설비공사	X	X	-	-	-	-	-	-
철도전기 설비공사 기타철도관련 기타철도 전기설비	4	3,199	-	-	-	-	-	-
철도전기 설비공사 기타철도관련 철도관련 건축물 전기공사	X	X	-	-	-	-	-	-
철도전기 설비공사 기타철도관련 유지보수 단가계약공사	-	-	-	-	-	-	-	-
기 타 전 기 설 비	553	386,301	106	73,369	22	15,261	18	12,904

세부공사별 공사실적(합계) [40]

Province, Scale of Work and Type of Work(Full and Part Time) [40]

(Unit : number, million won)

인천 Incheon		광주 Gwangju		대전 Daejeon		울산 Ulsan		City Province / Scale of Work & Type of Work
건수 Number	금액 Amount	건수 Number	금액 Amount	건수 Number	금액 Amount	건수 Number	금액 Amount	
260	180,245	214	146,636	169	118,333	156	108,717	
.	.	.	.	.	.	.	.	
-	-	-	-	-	-	-	-	
X	X	-	-	-	-	-	-	
-	-	4	2,823	X	X	-	-	
X	X	-	-	-	-	-	-	
X	X	-	-	-	-	-	-	
-	-	-	-	-	-	-	-	
-	-	-	-	-	-	-	-	
X	X	-	-	X	X	-	-	
-	-	-	-	-	-	-	-	
-	-	-	-	-	-	-	-	
X	X	-	-	-	-	-	-	
-	-	-	-	-	-	-	-	
-	-	-	-	X	X	-	-	
-	-	-	-	-	-	-	-	
-	-	-	-	-	-	-	-	
-	-	X	X	-	-	-	-	
-	-	X	X	-	-	-	-	
-	-	-	-	-	-	-	-	
X	X	-	-	-	-	-	-	
-	-	-	-	-	-	-	-	
-	-	X	X	-	-	-	-	
X	X	-	-	-	-	-	-	
-	-	-	-	-	-	-	-	
-	-	-	-	-	-	-	-	
-	-	-	-	-	-	-	-	
-	-	-	-	-	-	-	-	
-	-	-	-	-	-	-	-	
X	X	-	-	-	-	-	-	
-	-	-	-	-	-	-	-	
-	-	-	-	-	-	-	-	
26	18,566	14	9,370	22	16,313	13	9,057	

7. 시도별 공사규모별

The Actuality of Electrical Work Completed by City,

(단위 : 건, 백만원)

계약방법 및 발주기관 \ 지역	전국 Total		서울 Seoul		부산 Busan		대구 Daegu	
	건수 Number	금액 Amount	건수 Number	금액 Amount	건수 Number	금액 Amount	건수 Number	금액 Amount
10억원이상 ~ 20억원미만	3,236	4,512,118	643	907,062	163	231,990	70	92,619
원자력발전설비공사	15	19,725	X	X	4	4,615	-	-
화력발전설비공사	50	72,498	10	14,237	-	-	-	-
풍력발전설비공사	3	4,099	X	X	-	-	-	-
수력발전설비공사	14	20,237	X	X	-	-	-	-
조력발전설비공사	X	X	-	-	-	-	X	X
태양에너지발전설비공사	301	399,859	22	28,327	16	22,337	7	9,685
내연발전설비공사	X	X	-	-	-	-	-	-
열병합발전설비공사	20	27,121	7	10,661	-	-	-	-
기타발전소설비공사	24	34,551	10	14,528	X	X	X	X
154kv미만 가공송전설비공사	-	-	-	-	-	-	-	-
154kv미만 지중송전설비공사	6	9,325	X	X	-	-	-	-
154kv미만 물밑송전설비공사	-	-	-	-	-	-	-	-
154kv미만 터널내전선로공사	-	-	-	-	-	-	-	-
154kv미만 유지보수 단가계약공사	-	-	-	-	-	-	-	-
154kv미만 달리 분류되지 않는 전기공사	-	-	-	-	-	-	-	-
154kv이상 ~ 345kv미만 가공송전설비공사	45	67,839	X	X	-	-	X	X
154kv이상 ~ 345kv미만 지중송전설비공사	48	65,909	6	9,546	X	X	-	-
154kv이상 ~ 345kv미만 물밑송전설비공사	-	-	-	-	-	-	-	-
154kv이상 ~ 345kv미만 터널내 전선로공사	-	-	-	-	-	-	-	-
154kv이상 ~ 345kv미만 유지보수 단가계약공사	9	12,678	-	-	-	-	-	-
154kv이상 ~ 345kv미만 달리 분류되지 않는 전기공사	-	-	-	-	-	-	-	-
345kv이상 ~ 765kv미만 가공송전설비공사	20	30,682	4	6,149	-	-	-	-
345kv이상 ~ 765kv미만 지중송전설비공사	3	3,520	X	X	-	-	-	-
345kv이상 ~ 765kv미만 물밑송전설비공사	-	-	-	-	-	-	-	-
345kv이상 ~ 765kv미만 터널내 전선로공사	-	-	-	-	-	-	-	-
345kv이상 ~ 765kv미만 유지보수 단가계약공사	-	-	-	-	-	-	-	-
345kv이상 ~ 765kv미만 달리 분류되지않는 전기공사	X	X	-	-	-	-	-	-
765kv이상 가공송전설비공사	X	X	-	-	-	-	-	-
765kv이상 지중송전설비공사	-	-	-	-	-	-	-	-
765kv이상 물밑송전설비공사	-	-	-	-	-	-	-	-
765kv이상 터널내 전선로공사	-	-	-	-	-	-	-	-
765kv이상 유지보수 단가계약공사	-	-	-	-	-	-	-	-
765kv이상 달리 분류되지않는 전기공사	-	-	-	-	-	-	-	-
기타송전설비 가공송전설비공사	-	-	-	-	-	-	-	-
기타송전설비 지중송전설비공사	5	6,163	X	X	-	-	-	-
기타송전설비 물밑송전설비공사	-	-	-	-	-	-	-	-
기타송전설비 터널내 전선로공사	-	-	-	-	-	-	-	-
기타송전설비 유지보수 단가계약공사	-	-	-	-	-	-	-	-
기타송전설비 달리 분류되지 않는 전기공사	X	X	-	-	-	-	-	-

세부공사별 공사실적(합계) [41]

Province, Scale of Work and Type of Work(Full and Part Time) [41]

(Unit : number, million won)

인천 Incheon		광주 Gwangju		대전 Daejeon		울산 Ulsan		City Province / Scale of Work & Type of Work
건수 Number	금액 Amount	건수 Number	금액 Amount	건수 Number	금액 Amount	건수 Number	금액 Amount	
116	163,651	117	154,474	101	138,157	84	115,051	
-	-	-	-	-	-	5	6,416	
-	-	X	X	-	-	8	11,468	
-	-	-	-	-	-	-	-	
-	-	-	-	-	-	-	-	
-	-	-	-	-	-	-	-	
3	3,219	21	25,424	23	32,387	X	X	
-	-	-	-	-	-	-	-	
-	-	-	-	-	-	-	-	
-	-	-	-	-	-	4	5,740	
-	-	-	-	-	-	-	-	
-	-	X	X	-	-	X	X	
-	-	-	-	-	-	-	-	
-	-	-	-	-	-	-	-	
-	-	-	-	-	-	-	-	
-	-	-	-	-	-	-	-	
X	X	X	X	3	4,609	-	-	
X	X	-	-	-	-	X	X	
-	-	-	-	-	-	-	-	
-	-	-	-	-	-	-	-	
-	-	-	-	-	-	X	X	
-	-	-	-	-	-	-	-	
-	-	-	-	-	-	-	-	
-	-	-	-	-	-	-	-	
-	-	-	-	-	-	-	-	
-	-	-	-	-	-	-	-	
-	-	-	-	-	-	-	-	
-	-	-	-	-	-	-	-	
-	-	-	-	-	-	-	-	
-	-	-	-	-	-	-	-	
-	-	-	-	-	-	-	-	
-	-	-	-	-	-	-	-	
-	-	-	-	-	-	-	-	
-	-	-	-	-	-	-	-	
-	-	-	-	-	-	-	-	
X	X	-	-	-	-	-	-	
-	-	-	-	-	-	-	-	
-	-	-	-	-	-	-	-	
-	-	-	-	-	-	-	-	
-	-	-	-	-	-	-	-	

7. 시도별 공사규모별

The Actuality of Electrical Work Completed by City,

(단위 : 건, 백만원)

지역 / 계약방법 및 발주기관전국	전국 Total		서울 Seoul		부산 Busan		대구 Daegu	
	건수 Number	금액 Amount	건수 Number	금액 Amount	건수 Number	금액 Amount	건수 Number	금액 Amount
10억원이상 ~ 20억원미만	3,236	4,512,118	643	907,062	163	231,990	70	92,619
22.9kv이상 ~ 154kv미만 변전설비기초공사	3	3,556	X	X	-	-	-	-
22.9kv이상 ~ 154kv미만 모선설비공사	X	X	-	-	-	-	-	-
22.9kv이상 ~ 154kv미만 변전기기설치공사	4	5,758	X	X	-	-	-	-
22.9kv이상 ~ 154kv미만 제어 및 보호설비설치공사	X	X	-	-	-	-	-	-
22.9kv이상 ~ 154kv미만 차단기설치공사	-	-	-	-	-	-	-	-
22.9kv이상 ~ 154kv미만 유지보수 단가계약공사	4	6,533	X	X	-	-	-	-
22.9kv이상 ~ 154kv미만 달리 분류되지 않는 전기공사	X	X	-	-	-	-	-	-
154kv이상 ~ 345kv미만 변전설비기초공사	5	6,616	X	X	X	X	-	-
154kv이상 ~ 345kv미만 모선설비공사	X	X	X	X	-	-	-	-
154kv이상 ~ 345kv미만 변전기기설치공사	12	15,462	3	3,284	X	X	-	-
154kv이상 ~ 345kv미만 제어 및 보호설비설치공사	X	X	-	-	-	-	-	-
154kv이상 ~ 345kv미만 차단기설치공사	X	X	-	-	-	-	-	-
154kv이상 ~ 345kv미만 유지보수 단가계약공사	13	20,368	X	X	-	-	-	-
154kv이상 ~ 345kv미만 달리 분류되지 않는 전기공사	3	3,718	-	-	-	-	-	-
345kv이상 ~ 765kv미만 변전설비기초공사	4	6,182	-	-	-	-	X	X
345kv이상 ~ 765kv미만 모선설비공사	-	-	-	-	-	-	-	-
345kv이상 ~ 765kv미만 변전기기설치공사	6	7,861	3	3,649	-	-	-	-
345kv이상 ~ 765kv미만 제어 및 보호설비설치공사	-	-	-	-	-	-	-	-
345kv이상 ~ 765kv미만 차단기설치공사	X	X	-	-	-	-	X	X
345kv이상 ~ 765kv미만 유지보수 단가계약공사	6	9,926	-	-	X	X	-	-
345kv이상 ~ 765kv미만 달리 분류되지 않는 전기공사	4	4,727	X	X	X	X	-	-
765kv이상 변전설비기초공사	X	X	-	-	-	-	-	-
765kv이상 모선설비공사	-	-	-	-	-	-	-	-
765kv이상 변전기기설치공사	X	X	-	-	-	-	-	-
765kv이상 제어 및 보호설비설치공사	-	-	-	-	-	-	-	-
765kv이상 차단기설치공사	-	-	-	-	-	-	-	-
765kv이상 유지보수 단가계약공사	-	-	-	-	-	-	-	-
765kv이상 달리 분류되지 않는 전기공사	-	-	-	-	-	-	-	-
기타 변전설비 변전설비기초공사	-	-	-	-	-	-	-	-
기타 변전설비 모선설비공사	-	-	-	-	-	-	-	-
기타 변전설비 변전기기설치공사	3	4,737	X	X	-	-	-	-
기타 변전설비 제어 및 보호설비설치공사	-	-	-	-	-	-	-	-
기타 변전설비 차단기설치공사	-	-	-	-	-	-	-	-
기타 변전설비 유지보수 단가계약공사	7	10,467	X	X	X	X	-	-
기타 변전설비 달리 분류되지않는	3	4,100	X	X	X	X	-	-
6,600v 미만 가공배전 설비공사	6	7,164	-	-	-	-	-	-
6,600v 미만 지중배전 설비공사	X	X	X	X	-	-	-	-
6,600v 미만 물밑배전 설비공사	-	-	-	-	-	-	-	-
6,600v 미만 터널내전선로공사	-	-	-	-	-	-	-	-
6,600v 미만 고압단가계약공사	9	12,530	-	-	-	-	X	X
6,600v 미만 저압단가계약공사	96	141,193	7	10,208	6	8,224	-	-
6,600v 미만 달리 분류되지 않는 전기설비	-	-	-	-	-	-	-	-

세부공사별 공사실적(합계) [42]

Province, Scale of Work and Type of Work(Full and Part Time) [42]

(Unit : number, million won)

인천 Incheon		광주 Gwangju		대전 Daejeon		울산 Ulsan		City Province / Scale of Work & Type of Work
건수 Number	금액 Amount	건수 Number	금액 Amount	건수 Number	금액 Amount	건수 Number	금액 Amount	
116	163,651	117	154,474	101	138,157	84	115,051	
.	.	.	.	.	.	.	.	
-	-	-	-	-	-	-	-	
-	-	-	-	-	-	-	-	
-	-	-	-	-	-	-	-	
-	-	-	-	-	-	-	-	
-	-	-	-	-	-	-	-	
-	-	-	-	-	-	-	-	
-	-	-	-	-	-	-	-	
.	.	.	.	.	.	.	.	
-	-	-	-	-	-	-	-	
-	-	-	-	-	-	-	-	
X	X	-	-	-	-	-	-	
-	-	-	-	-	-	-	-	
-	-	-	-	-	-	-	-	
X	X	-	-	X	X	-	-	
-	-	-	-	-	-	-	-	
.	.	.	.	.	.	.	.	
-	-	X	X	-	-	-	-	
-	-	-	-	-	-	-	-	
-	-	-	-	-	-	-	-	
-	-	-	-	-	-	-	-	
-	-	-	-	-	-	-	-	
-	-	-	-	-	-	-	-	
-	-	-	-	X	X	-	-	
.	.	.	.	.	.	.	.	
-	-	-	-	-	-	-	-	
-	-	-	-	-	-	-	-	
-	-	-	-	-	-	-	-	
-	-	-	-	-	-	-	-	
-	-	-	-	-	-	-	-	
-	-	-	-	-	-	-	-	
-	-	-	-	-	-	-	-	
.	.	.	.	.	.	.	.	
-	-	-	-	-	-	-	-	
-	-	-	-	-	-	-	-	
-	-	-	-	-	-	-	-	
-	-	-	-	-	-	-	-	
-	-	-	-	-	-	-	-	
-	-	-	-	-	-	-	-	
-	-	-	-	-	-	-	-	
.	.	.	.	.	.	.	.	
-	-	-	-	-	-	-	-	
-	-	-	-	-	-	-	-	
-	-	-	-	-	-	-	-	
-	-	-	-	-	-	-	-	
-	-	-	-	-	-	-	-	
3	3,906	-	-	3	3,707	3	4,902	
-	-	-	-	-	-	-	-	

7. 시도별 공사규모별

The Actuality of Electrical Work Completed by City,

(단위 : 건, 백만원)

계약방법 및 발주기관전국 \ 지역	전국 Total		서울 Seoul		부산 Busan		대구 Daegu	
	건수 Number	금액 Amount	건수 Number	금액 Amount	건수 Number	금액 Amount	건수 Number	금액 Amount
10억원이상 ~ 20억원미만	3,236	4,512,118	643	907,062	163	231,990	70	92,619
6,600v이상 ~ 22,900v이하 가공배전 설비공사	21	28,586	-	-	-	-	-	-
6,600v이상 ~ 22,900v이하 지중배전 설비공사	59	80,648	8	11,626	3	5,308	X	X
6,600v이상 ~ 22,900v이하 물밑배전 설비공사	-	-	-	-	-	-	-	-
6,600v이상 ~ 22,900v이하 터널내 전선로공사	-	-	-	-	-	-	-	-
6,600v이상 ~ 22,900v이하 고압단가계약공사	140	206,822	8	13,031	5	8,396	-	-
6,600v이상 ~ 22,900v이하 저압단가계약공사	12	17,033	-	-	-	-	-	-
6,600v이상 ~ 22,900v이하 달리 분류되지 않은 전기설비	4	4,874	X	X	-	-	-	-
기타 배전설비 가공배전 설비공사	X	X	-	-	-	-	-	-
기타 배전설비 지중배전 설비공사	3	3,358	-	-	-	-	-	-
기타 배전설비 물밑배전 설비공사	-	-	-	-	-	-	-	-
기타 배전설비 터널내 전선로공사	X	X	X	X	-	-	-	-
기타 배전설비 고압단가계약공사	3	4,277	-	-	X	X	-	-
기타 배전설비 저압단가계약공사	15	21,689	5	7,037	X	X	-	-
기타 배전설비 달리 분류되지 않은 전기설비	9	12,530	X	X	-	-	-	-
산업시설물 전기설비공사 환경시설물 환경시설물관련 건축물 전기설비	8	10,727	3	3,964	-	-	-	-
산업시설물 전기설비공사 환경시설물 집진지 관련 전기설비	-	-	-	-	-	-	-	-
산업시설물 전기설비공사 환경시설물 상수도(정수장관련) 전기설비	3	3,284	-	-	-	-	X	X
산업시설물 전기설비공사 환경시설물 하수(폐수)종말처리장 전기설비	7	9,320	X	X	-	-	-	-
산업시설물 전기설비공사 환경시설물 폐기물(소각로,소각장,자역난방)처리시설 전기설비	8	11,265	-	-	X	X	-	-
산업시설물 전기설비공사 환경시설물 달리 분류되지 않는 전기설비	5	7,134	3	4,095	-	-	-	-
산업시설물 전기설비공사 환경시설물 유지보수 단가계약	X	X	X	X	-	-	-	-
산업시설물 전기설비공사 공장시설물 공장관련 건축물 전기설비	259	363,699	60	86,996	10	13,481	7	8,549
산업시설물 전기설비공사 공장시설물 정유 및 가스시설 전기설비	33	45,081	10	14,071	-	-	-	-
산업시설물 전기설비공사 공장시설물 제철소 전기설비	34	48,397	-	-	-	-	-	-
산업시설물 전기설비공사 공장시설물 달리 분류되지 않은 전기설비	52	71,746	5	6,701	X	X	-	-
산업시설물 전기설비공사 공장시설물 유지보수 단가계약 공사	20	31,239	-	-	-	-	-	-
건축물및구조물전기설비공사 주거용 건축물 아파트5층이상~15층이하	63	82,916	11	14,440	3	3,873	3	3,401
건축물및구조물전기설비공사 주거용 건축물 아파트 16층이상	398	576,607	112	162,299	39	58,123	10	15,313
건축물및구조물전기설비공사 주거용 건축물 5층이하 단독주택 및 기타	11	16,053	5	7,452	-	-	-	-
건축물및구조물전기설비공사 주거용 건축물 주상복합 아파트 19층 이하	25	33,222	9	10,212	-	-	-	-
건축물및구조물전기설비공사 주거용 건축물 주상복합아파트 20층 이상	73	107,293	19	28,045	13	19,675	5	7,884
건축물및구조물전기설비공사 주거용 건축물 전통양식(한옥포함) 건축물	-	-	-	-	-	-	-	-
건축물및구조물전기설비공사 주거용 건축물 달리분류되지 않는 건축물	10	14,805	X	X	-	-	-	-
건축물및구조물전기설비공사 주거용 건축물 유지보수 단가 계약공사	4	5,219	-	-	-	-	-	-
건축물및구조물전기설비공사 상업용 건축물 빌딩,오피스텔 30층 이하	136	185,682	52	70,634	3	4,812	X	X
건축물및구조물전기설비공사 상업용 건축물 빌딩, 오피스텔 31층 이상	13	18,838	7	10,465	-	-	-	-
건축물및구조물전기설비공사 상업용 건축물 호텔 등, 기타숙박시설	29	40,562	9	13,359	3	4,372	X	X
건축물및구조물전기설비공사 상업용 건축물 백화점,쇼핑센타,상가,시장	38	54,431	13	20,840	X	X	X	X
건축물및구조물전기설비공사 상업용 건축물 달리분류되지 않는 건축물	90	126,900	28	39,017	6	9,185	3	3,760
건축물및구조물전기설비공사 상업용 건축물 유지보수 단가 계약공사	5	6,903	-	-	X	X	-	-
건축물및구조물전기설비공사 공공용 건축물 공공청사(군부대)	53	70,578	6	8,143	X	X	-	-
건축물및구조물전기설비공사 공공용 건축물 학교시설	113	150,599	11	14,254	3	4,119	4	4,347
건축물및구조물전기설비공사 공공용 건축물 병원(의료시설), 복지시설	35	45,531	7	7,839	X	X	-	-
건축물및구조물전기설비공사 공공용 건축물 방송국,공연시설	X	X	-	-	-	-	-	-

세부공사별 공사실적(합계) [43]

Province, Scale of Work and Type of Work(Full and Part Time) [43]

(Unit : number, million won)

인천 Incheon		광주 Gwangju		대전 Daejeon		울산 Ulsan		City Province / Scale of Work & Type of Work
건수 Number	금액 Amount	건수 Number	금액 Amount	건수 Number	금액 Amount	건수 Number	금액 Amount	
116	163,651	117	154,474	101	138,157	84	115,051	
.	.	.	.	.	.	.	.	
-	-	-	-	-	-	-	-	
X	X	X	X	3	3,252	3	4,300	
-	-	-	-	-	-	-	-	
-	-	-	-	-	-	-	-	
3	3,713	-	-	-	-	X	X	
X	X	-	-	-	-	-	-	
-	-	-	-	-	-	-	-	
.	.	.	.	.	.	.	.	
-	-	-	-	-	-	-	-	
-	-	-	-	-	-	-	-	
-	-	-	-	-	-	-	-	
-	-	-	-	-	-	-	-	
-	-	-	-	-	-	-	-	
-	-	X	X	-	-	-	-	
-	-	-	-	-	-	-	-	
.	.	.	.	.	.	.	.	
-	-	-	-	-	-	-	-	
-	-	-	-	-	-	-	-	
-	-	-	-	-	-	-	-	
X	X	-	-	-	-	-	-	
X	X	-	-	-	-	X	X	
X	X	-	-	-	-	-	-	
-	-	-	-	-	-	-	-	
11	17,345	6	8,035	4	5,868	16	22,280	
4	5,992	X	X	-	-	7	9,815	
X	X	-	-	-	-	-	-	
X	X	-	-	-	-	7	8,940	
-	-	X	X	-	-	X	X	
.	.	.	.	.	.	.	.	
4	5,414	X	X	4	5,520	X	X	
20	29,268	50	69,969	12	16,151	3	4,416	
-	-	-	-	-	-	-	-	
-	-	-	-	3	4,666	-	-	
X	X	4	4,639	X	X	-	-	
-	-	-	-	-	-	-	-	
-	-	-	-	-	-	-	-	
-	-	X	X	X	X	-	-	
8	12,658	X	X	X	X	-	-	
-	-	-	-	-	-	-	-	
3	4,012	X	X	-	-	-	-	
X	X	X	X	-	-	-	-	
6	8,113	X	X	6	8,494	-	-	
-	-	-	-	-	-	-	-	
X	X	X	X	4	4,973	X	X	
7	8,683	X	X	3	4,620	X	X	
X	X	X	X	4	5,244	X	X	
-	-	-	-	-	-	-	-	

7. 시도별 공사규모별

The Actuality of Electrical Work Completed by City,

(단위 : 건, 백만원)

지역 / 계약방법 및 발주기관전국	전국 Total		서울 Seoul		부산 Busan		대구 Daegu	
	건수 Number	금액 Amount	건수 Number	금액 Amount	건수 Number	금액 Amount	건수 Number	금액 Amount
1 0 억 원 이 상 ~ 2 0 억 원 미 만	3,236	4,512,118	643	907,062	163	231,990	70	92,619
건축물및구조물전기설비공사 공공용 건축물 박물관 기념관 전시시설 유적건물 종교시설	9	12,150	X	X	-	-	-	-
건축물및구조물전기설비공사 공공용 건축물 달리분류되지 않는 건축물	41	53,322	5	7,160	4	5,494	X	X
건축물및구조물전기설비공사 공공용 건축물 유지보수 단가 계약공사	X	X	-	-	-	-	-	-
건축물및구조물전기설비공사 공공용 건축물 전원설비공사	6	8,961	X	X	-	-	X	X
건축물및구조물전기설비공사 구조물 등 기타 공원 및 놀이시설	3	3,783	-	-	-	-	-	-
건축물및구조물전기설비공사 구조물 등 기타 경기장,체육관,운동장	10	13,227	X	X	-	-	-	-
건축물및구조물전기설비공사 구조물 등 기타 광고판 등 신호표지설비	X	X	X	X	-	-	-	-
건축물및구조물전기설비공사 구조물 등 기타 달리분류되지 않는 건축물	89	124,834	22	30,121	7	9,762	4	5,225
건축물및구조물전기설비공사 구조물 등 기타 유지보수 단가 계약공사	3	4,567	X	X	-	-	-	-
도로전기 설비공사 일반도로 가로등	26	32,334	X	X	X	X	-	-
도로전기 설비공사 일반도로 신호 및 표지설비공사	15	21,299	8	11,030	-	-	-	-
도로전기 설비공사 일반도로 교통관련 자동화 시스템공사	X	X	-	-	-	-	-	-
도로전기 설비공사 일반도로 기타 전기공사	13	16,458	X	X	-	-	X	X
도로전기 설비공사 일반도로 유지보수 단가공사	-	-	-	-	-	-	-	-
도로전기 설비공사 고속도로 가로등	8	12,970	X	X	X	X	-	-
도로전기 설비공사 고속도로 신호 및 표지설비공사	-	-	-	-	-	-	-	-
도로전기 설비공사 고속도로 교통관련 자동화 시스템공사	X	X	-	-	-	-	-	-
도로전기 설비공사 고속도로 기타 전기공사	19	28,360	X	X	X	X	-	-
도로전기 설비공사 고속도로 유지보수 단가공사	X	X	-	-	-	-	-	-
도로전기 설비공사 도로교량 가로등	-	-	-	-	-	-	-	-
도로전기 설비공사 도로교량 신호 및 표지설비	-	-	-	-	-	-	-	-
도로전기 설비공사 도로교량 교통관련 자동화 시스템공사	-	-	-	-	-	-	-	-
도로전기 설비공사 도로교량 기타 전기공사	-	-	-	-	-	-	-	-
도로전기 설비공사 도로교량 유지보수 단가공사	-	-	-	-	-	-	-	-
도로전기 설비공사 터널 가로등	4	4,752	-	-	X	X	-	-
도로전기 설비공사 터널 신호 및 표지설비	-	-	-	-	-	-	-	-
도로전기 설비공사 터널 교통관련 자동화 시스템공사	-	-	-	-	-	-	-	-
도로전기 설비공사 터널 기타 전기공사	9	10,985	X	X	-	-	-	-
도로전기 설비공사 터널 유지보수 단가공사	-	-	-	-	-	-	-	-
도로전기 설비공사 기타도로 가로등	7	10,018	-	-	-	-	-	-
도로전기 설비공사 기타도로 신호 및 표지설비공사	-	-	-	-	-	-	-	-
도로전기 설비공사 기타도로 교통관련 자동화 시스템공사	-	-	-	-	-	-	-	-
도로전기 설비공사 기타도로 기타 전기공사	X	X	-	-	-	-	-	-
도로전기 설비공사 기타도로 유지보수 단가공사	-	-	-	-	-	-	-	-
공항,항만전기설비공사 공항전기설비 공항관련 건축 및 옥외설비	8	11,199	X	X	X	X	-	-
공항,항만전기설비공사 공항전기설비 전력공급설비	X	X	X	X	-	-	-	-
공항,항만전기설비공사 공항전기설비 활주로 전기공사	3	3,273	X	X	-	-	-	-
공항,항만전기설비공사 공항전기설비 항공등화관제 설비	3	4,090	X	X	-	-	-	-
공항,항만전기설비공사 공항전기설비 조명타워 전기공사	-	-	-	-	-	-	-	-
공항,항만전기설비공사 공항전기설비 기타전기설비	5	7,511	X	X	-	-	-	-
공항,항만전기설비공사 공항전기설비 유지보수 단가계약공사	-	-	-	-	-	-	-	-
공항,항만전기설비공사 항만전기설비 항만관련건축 및 옥외설비	7	8,624	X	X	X	X	-	-
공항,항만전기설비공사 항만전기설비 등대전기공사	-	-	-	-	-	-	-	-
공항,항만전기설비공사 항만전기설비 항로표지설비	-	-	-	-	-	-	-	-
공항,항만전기설비공사 항만전기설비 기타 전기설비	X	X	-	-	-	-	-	-
공항,항만전기설비공사 항만전기설비 유지보수 단가계약공사	-	-	-	-	-	-	-	-

세부공사별 공사실적(합계) [44]

Province, Scale of Work and Type of Work(Full and Part Time) [44]

(Unit : number, million won)

인천 Incheon		광주 Gwangju		대전 Daejeon		울산 Ulsan		City Province / Scale of Work & Type of Work
건수 Number	금액 Amount	건수 Number	금액 Amount	건수 Number	금액 Amount	건수 Number	금액 Amount	
116	163,651	117	154,474	101	138,157	84	115,051	
X	X	-	-	X	X	-	-	
-	-	X	X	4	5,145	X	X	
-	-	-	-	-	-	-	-	
X	X	-	-	-	-	-	-	
-	-	-	-	X	X	-	-	
X	X	-	-	X	X	-	-	
-	-	-	-	-	-	-	-	
X	X	X	X	3	3,342	8	10,245	
-	-	-	-	-	-	-	-	
-	-	X	X	X	X	-	-	
-	-	-	-	-	-	-	-	
-	-	-	-	-	-	-	-	
X	X	-	-	-	-	-	-	
-	-	-	-	-	-	-	-	
-	-	-	-	-	-	-	-	
-	-	-	-	-	-	-	-	
-	-	-	-	X	X	-	-	
-	-	-	-	-	-	-	-	
-	-	-	-	-	-	-	-	
-	-	-	-	-	-	-	-	
-	-	-	-	-	-	-	-	
-	-	-	-	-	-	-	-	
-	-	-	-	-	-	-	-	
-	-	-	-	-	-	-	-	
-	-	-	-	-	-	-	-	
-	-	-	-	-	-	-	-	
X	X	-	-	-	-	-	-	
-	-	-	-	-	-	-	-	
-	-	-	-	-	-	-	-	
-	-	-	-	-	-	-	-	
-	-	-	-	-	-	-	-	
X	X	-	-	-	-	-	-	
X	X	-	-	-	-	-	-	
X	X	-	-	-	-	-	-	
X	X	-	-	-	-	-	-	
-	-	-	-	-	-	-	-	
-	-	-	-	-	-	X	X	
-	-	-	-	-	-	-	-	
-	-	X	X	-	-	-	-	
-	-	-	-	-	-	-	-	
-	-	-	-	-	-	-	-	
X	X	-	-	-	-	-	-	
-	-	-	-	-	-	-	-	

7. 시도별 공사규모별

The Actuality of Electrical Work Completed by City,

(단위 : 건, 백만원)

계약방법 및 발주기관전국 \ 지역	전국 Total		서울 Seoul		부산 Busan		대구 Daegu	
	건수 Number	금액 Amount	건수 Number	금액 Amount	건수 Number	금액 Amount	건수 Number	금액 Amount
10억원이상 ~ 20억원미만	3,236	4,512,118	643	907,062	163	231,990	70	92,619
철도전기 설비공사 일반철도 변전소 설치공사	-	-	-	-	-	-	-	-
철도전기 설비공사 일반철도 전차선 설비공사	22	31,364	3	3,901	X	X	X	X
철도전기 설비공사 일반철도 신호설비공사	19	25,600	6	7,813	-	-	-	-
철도전기 설비공사 일반철도 기타철도 전기설비	19	25,263	8	10,978	X	X	X	X
철도전기 설비공사 일반철도 철도관련 건축물 전기공사	4	6,189	X	X	-	-	-	-
철도전기 설비공사 일반철도 유지보수 단가계약공사	-	-	-	-	-	-	-	-
철도전기 설비공사 전기철도 변전소 설치공사	X	X	-	-	-	-	-	-
철도전기 설비공사 전기철도 전차선 설비공사	7	9,073	3	3,703	X	X	-	-
철도전기 설비공사 전기철도 신호설비공사	6	8,335	X	X	-	-	-	-
철도전기 설비공사 전기철도 기타철도 전기설비	6	8,435	X	X	-	-	-	-
철도전기 설비공사 전기철도 철도관련 건축물 전기공사	X	X	-	-	-	-	-	-
철도전기 설비공사 전기철도 유지보수 단가계약공사	-	-	-	-	-	-	-	-
철도전기 설비공사 고속철도 변전소 설치공사	X	X	-	-	-	-	-	-
철도전기 설비공사 고속철도 전차선 설비공사	6	9,283	X	X	X	X	-	-
철도전기 설비공사 고속철도 신호설비공사	8	11,825	X	X	-	-	-	-
철도전기 설비공사 고속철도 철도관련 기타철도 전기설비	11	14,892	X	X	X	X	-	-
철도전기 설비공사 고속철도 철도관련 건축물 전기공사	5	6,237	X	X	-	-	-	-
철도전기 설비공사 고속철도 유지보수 단가계약공사	-	-	-	-	-	-	-	-
철도전기 설비공사 지하철도 변전소 설치공사	-	-	-	-	-	-	-	-
철도전기 설비공사 지하철도 전차선 설비공사	X	X	X	X	-	-	-	-
철도전기 설비공사 지하철도 신호설비공사	3	4,352	X	X	-	-	-	-
철도전기 설비공사 지하철도 기타철도 전기설비	3	4,821	X	X	X	X	-	-
철도전기 설비공사 지하철도 철도관련 건축물 전기공사	X	X	X	X	X	X	-	-
철도전기 설비공사 기타철도관련 유지보수 단가계약공사	-	-	-	-	-	-	-	-
철도전기 설비공사 기타철도관련 변전소 설치공사	-	-	-	-	-	-	-	-
철도전기 설비공사 기타철도관련 전차선 설비공사	-	-	-	-	-	-	-	-
철도전기 설비공사 기타철도관련 신호설비공사	X	X	-	-	-	-	-	-
철도전기 설비공사 기타철도관련 기타철도 전기설비	X	X	-	-	-	-	-	-
철도전기 설비공사 기타철도관련 철도관련 건축물 전기공사	-	-	-	-	-	-	-	-
철도전기 설비공사 기타철도관련 유지보수 단가계약공사	-	-	-	-	-	-	-	-
기타전기설비	238	325,105	60	86,182	3	3,462	6	7,538

세부공사별 공사실적(합계) [45]

Province, Scale of Work and Type of Work(Full and Part Time) [45]

(Unit : number, million won)

인천 Incheon		광주 Gwangju		대전 Daejeon		울산 Ulsan		City Province / Scale of Work & Type of Work
건수 Number	금액 Amount	건수 Number	금액 Amount	건수 Number	금액 Amount	건수 Number	금액 Amount	
116	163,651	117	154,474	101	138,157	84	115,051	
-	-	-	-	-	-	-	-	
-	-	-	-	-	-	-	-	
-	-	X	X	-	-	-	-	
-	-	-	-	-	-	X	X	
X	X	-	-	-	-	-	-	
-	-	-	-	-	-	-	-	
X	X	-	-	-	-	-	-	
-	-	-	-	X	X	-	-	
X	X	-	-	-	-	-	-	
-	-	-	-	-	-	-	-	
-	-	-	-	X	X	-	-	
-	-	-	-	-	-	-	-	
-	-	-	-	-	-	-	-	
-	-	X	X	-	-	-	-	
-	-	-	-	-	-	-	-	
X	X	X	X	X	X	-	-	
-	-	-	-	-	-	-	-	
-	-	-	-	-	-	-	-	
-	-	-	-	-	-	-	-	
-	-	-	-	-	-	-	-	
X	X	-	-	-	-	-	-	
-	-	-	-	-	-	-	-	
-	-	-	-	-	-	-	-	
-	-	-	-	-	-	-	-	
-	-	-	-	-	-	-	-	
-	-	-	-	-	-	-	-	
-	-	-	-	-	-	-	-	
-	-	-	-	-	-	-	-	
-	-	-	-	-	-	-	-	
-	-	-	-	-	-	-	-	
5	6,724	7	9,065	5	6,795	X	X	

7. 시도별 공사규모별

The Actuality of Electrical Work Completed by City,

(단위 : 건, 백만원)

계약방법 및 발주기관전국 \ 지역	전국 Total		서울 Seoul		부산 Busan		대구 Daegu	
	건수 Number	금액 Amount	건수 Number	금액 Amount	건수 Number	금액 Amount	건수 Number	금액 Amount
20억원이상 ~ 30억원미만	1,152	2,802,768	323	794,673	34	81,597	29	69,874
원자력발전설비공사	16	40,343	8	19,419	X	X	-	-
화력발전설비공사	25	63,316	11	29,089	-	-	-	-
풍력발전설비공사	3	8,475	-	-	-	-	-	-
수력발전설비공사	8	19,236	X	X	-	-	-	-
조력발전설비공사	-	-	-	-	-	-	-	-
태양에너지발전설비공사	50	119,086	9	22,506	X	X	-	-
내연발전설비공사	X	X	-	-	-	-	-	-
열병합발전설비공사	12	28,606	X	X	X	X	-	-
기타발전소설비공사	15	35,506	3	7,742	-	-	-	-
154kv미만 가공송전설비공사	X	X	-	-	-	-	-	-
154kv미만 지중송전설비공사	X	X	-	-	-	-	X	X
154kv미만 물밑송전설비공사	-	-	-	-	-	-	-	-
154kv미만 터널내전선로공사	-	-	-	-	-	-	-	-
154kv미만 유지보수 단가계약공사	-	-	-	-	-	-	-	-
154kv미만 달리 분류되지 않는 전기공사	X	X	-	-	-	-	-	-
154kv이상 ~ 345kv미만 가공송전설비공사	23	59,277	X	X	X	X	-	-
154kv이상 ~ 345kv미만 지중송전설비공사	24	56,518	X	X	X	X	-	-
154kv이상 ~ 345kv미만 물밑송전설비공사	X	X	X	X	-	-	-	-
154kv이상 ~ 345kv미만 터널내 전선로공사	-	-	-	-	-	-	-	-
154kv이상 ~ 345kv미만 유지보수 단가계약공사	3	6,746	-	-	-	-	-	-
154kv이상 ~ 345kv미만 달리 분류되지 않는 전기공사	-	-	-	-	-	-	-	-
345kv이상 ~ 765kv미만 가공송전설비공사	15	35,689	X	X	-	-	-	-
345kv이상 ~ 765kv미만 지중송전설비공사	5	10,463	X	X	-	-	-	-
345kv이상 ~ 765kv미만 물밑송전설비공사	-	-	-	-	-	-	-	-
345kv이상 ~ 765kv미만 터널내 전선로공사	-	-	-	-	-	-	-	-
345kv이상 ~ 765kv미만 유지보수 단가계약공사	-	-	-	-	-	-	-	-
345kv이상 ~ 765kv미만 달리 분류되지않는 전기공사	-	-	-	-	-	-	-	-
765kv이상 가공송전설비공사	9	22,686	-	-	-	-	-	-
765kv이상 지중송전설비공사	-	-	-	-	-	-	-	-
765kv이상 물밑송전설비공사	-	-	-	-	-	-	-	-
765kv이상 터널내 전선로공사	-	-	-	-	-	-	-	-
765kv이상 유지보수 단가계약공사	-	-	-	-	-	-	-	-
765kv이상 달리 분류되지않는 전기공사	-	-	-	-	-	-	-	-
기타송전설비 가공송전설비공사	-	-	-	-	-	-	-	-
기타송전설비 지중송전설비공사	3	8,294	X	X	-	-	-	-
기타송전설비 물밑송전설비공사	-	-	-	-	-	-	-	-
기타송전설비 터널내 전선로공사	-	-	-	-	-	-	-	-
기타송전설비 유지보수 단가계약공사	X	X	-	-	-	-	-	-
기타송전설비 달리 분류되지 않는 전기공사	-	-	-	-	-	-	-	-

세부공사별 공사실적(합계) [46]

Province, Scale of Work and Type of Work(Full and Part Time) [46]

(Unit : number, million won)

인천 Incheon		광주 Gwangju		대전 Daejeon		울산 Ulsan		City Province / Scale of Work & Type of Work
건수 Number	금액 Amount	건수 Number	금액 Amount	건수 Number	금액 Amount	건수 Number	금액 Amount	
40	97,362	37	87,534	31	75,226	36	90,574	
-	-	-	-	-	-	X	X	
-	-	-	-	-	-	X	X	
-	-	-	-	-	-	X	X	
-	-	-	-	-	-	-	-	
-	-	-	-	-	-	-	-	
-	-	X	X	X	X	X	X	
-	-	-	-	-	-	-	-	
-	-	-	-	-	-	X	X	
-	-	-	-	-	-	8	18,776	
-	-	-	-	-	-	-	-	
-	-	X	X	-	-	-	-	
-	-	-	-	-	-	-	-	
-	-	-	-	-	-	-	-	
-	-	-	-	-	-	-	-	
-	-	-	-	-	-	-	-	
-	-	-	-	X	X	-	-	
X	X	X	X	-	-	-	-	
-	-	-	-	-	-	-	-	
-	-	-	-	-	-	-	-	
-	-	-	-	-	-	-	-	
-	-	-	-	-	-	-	-	
-	-	-	-	-	-	-	-	
X	X	-	-	-	-	-	-	
-	-	-	-	-	-	-	-	
-	-	-	-	-	-	-	-	
-	-	-	-	-	-	-	-	
-	-	-	-	-	-	-	-	
-	-	-	-	-	-	-	-	
-	-	-	-	-	-	-	-	
-	-	-	-	-	-	-	-	
-	-	-	-	-	-	-	-	
-	-	-	-	-	-	-	-	
-	-	-	-	-	-	-	-	
-	-	-	-	-	-	-	-	
X	X	-	-	X	X	-	-	
-	-	-	-	-	-	-	-	
-	-	-	-	-	-	-	-	
-	-	-	-	-	-	-	-	
-	-	-	-	-	-	-	-	

7. 시도별 공사규모별

The Actuality of Electrical Work Completed by City,

(단위 : 건, 백만원)

지역 / 계약방법 및 발주기관전국	전국 Total		서울 Seoul		부산 Busan		대구 Daegu	
	건수 Number	금액 Amount	건수 Number	금액 Amount	건수 Number	금액 Amount	건수 Number	금액 Amount
20억원이상 ~ 30억원미만	1,152	2,802,768	323	794,673	34	81,597	29	69,874
22.9kv이상 ~ 154kv미만 변전설비기초공사	-	-	-	-	-	-	-	-
22.9kv이상 ~ 154kv미만 모선설비공사	-	-	-	-	-	-	-	-
22.9kv이상 ~ 154kv미만 변전기기설치공사	-	-	-	-	-	-	-	-
22.9kv이상 ~ 154kv미만 제어 및 보호설비설치공사	-	-	-	-	-	-	-	-
22.9kv이상 ~ 154kv미만 차단기설치공사	-	-	-	-	-	-	-	-
22.9kv이상 ~ 154kv미만 유지보수 단가계약공사	X	X	-	-	-	-	-	-
22.9kv이상 ~ 154kv미만 달리 분류되지 않는 전기공사	-	-	-	-	-	-	-	-
154kv이상 ~ 345kv미만 변전설비기초공사	X	X	-	-	-	-	-	-
154kv이상 ~ 345kv미만 모선설비공사	-	-	-	-	-	-	-	-
154kv이상 ~ 345kv미만 변전기기설치공사	X	X	-	-	-	-	-	-
154kv이상 ~ 345kv미만 제어 및 보호설비설치공사	X	X	-	-	-	-	-	-
154kv이상 ~ 345kv미만 차단기설치공사	-	-	-	-	-	-	-	-
154kv이상 ~ 345kv미만 유지보수 단가계약공사	10	24,535	X	X	-	-	-	-
154kv이상 ~ 345kv미만 달리 분류되지 않는 전기공사	-	-	-	-	-	-	-	-
345kv이상 ~ 765kv미만 변전설비기초공사	X	X	-	-	-	-	X	X
345kv이상 ~ 765kv미만 모선설비공사	-	-	-	-	-	-	-	-
345kv이상 ~ 765kv미만 변전기기설치공사	X	X	-	-	-	-	-	-
345kv이상 ~ 765kv미만 제어 및 보호설비설치공사	-	-	-	-	-	-	-	-
345kv이상 ~ 765kv미만 차단기설치공사	-	-	-	-	-	-	-	-
345kv이상 ~ 765kv미만 유지보수 단가계약공사	4	9,757	-	-	-	-	X	X
345kv이상 ~ 765kv미만 달리 분류되지 않는 전기공사	X	X	-	-	-	-	-	-
765kv이상 변전설비기초공사	-	-	-	-	-	-	-	-
765kv이상 모선설비공사	-	-	-	-	-	-	-	-
765kv이상 변전기기설치공사	-	-	-	-	-	-	-	-
765kv이상 제어 및 보호설비설치공사	-	-	-	-	-	-	-	-
765kv이상 차단기설치공사	-	-	-	-	-	-	-	-
765kv이상 유지보수 단가계약공사	-	-	-	-	-	-	-	-
765kv이상 달리 분류되지 않는 전기공사	-	-	-	-	-	-	-	-
기타 변전설비 변전설비기초공사	-	-	-	-	-	-	-	-
기타 변전설비 모선설비공사	-	-	-	-	-	-	-	-
기타 변전설비 변전기기설치공사	-	-	-	-	-	-	-	-
기타 변전설비 제어 및 보호설비설치공사	-	-	-	-	-	-	-	-
기타 변전설비 차단기설치공사	-	-	-	-	-	-	-	-
기타 변전설비 유지보수 단가계약공사	4	10,359	X	X	-	-	-	-
기타 변전설비 달리 분류되지않는	-	-	-	-	-	-	-	-
6,600v 미만 가공배전 설비공사	X	X	-	-	-	-	-	-
6,600v 미만 지중배전 설비공사	-	-	-	-	-	-	-	-
6,600v 미만 물밑배전 설비공사	-	-	-	-	-	-	-	-
6,600v 미만 터널내전선로공사	-	-	-	-	-	-	-	-
6,600v 미만 고압단가계약공사	X	X	-	-	-	-	-	-
6,600v 미만 저압단가계약공사	10	21,819	X	X	-	-	-	-
6,600v 미만 달리 분류되지 않는 전기설비	-	-	-	-	-	-	-	-

세부공사별 공사실적(합계) [47]

Province, Scale of Work and Type of Work(Full and Part Time) [47]

(Unit : number, million won)

인천 Incheon		광주 Gwangju		대전 Daejeon		울산 Ulsan		City Province / Scale of Work & Type of Work
건수 Number	금액 Amount	건수 Number	금액 Amount	건수 Number	금액 Amount	건수 Number	금액 Amount	
40	97,362	37	87,534	31	75,226	36	90,574	
-	-	-	-	-	-	-	-	
-	-	-	-	-	-	-	-	
-	-	-	-	-	-	-	-	
-	-	-	-	-	-	-	-	
-	-	-	-	-	-	-	-	
-	-	-	-	-	-	-	-	
-	-	-	-	-	-	-	-	
-	-	-	-	-	-	-	-	
-	-	-	-	-	-	-	-	
-	-	-	-	-	-	-	-	
-	-	-	-	-	-	-	-	
-	-	-	-	-	-	-	-	
-	-	-	-	-	-	-	-	
-	-	-	-	-	-	-	-	
-	-	-	-	-	-	-	-	
-	-	-	-	-	-	-	-	
-	-	-	-	-	-	-	-	
-	-	-	-	-	-	-	-	
-	-	-	-	-	-	-	-	
-	-	-	-	-	-	-	-	
-	-	-	-	-	-	-	-	
-	-	-	-	-	-	-	-	
-	-	-	-	-	-	-	-	
-	-	-	-	-	-	-	-	
-	-	-	-	-	-	-	-	
-	-	-	-	-	-	-	-	
-	-	-	-	-	-	-	-	
-	-	-	-	-	-	-	-	
-	-	-	-	-	-	-	-	
-	-	-	-	-	-	-	-	
-	-	-	-	-	-	-	-	
-	-	-	-	-	-	-	-	
-	-	-	-	-	-	-	-	
X	X	-	-	-	-	X	X	
-	-	-	-	-	-	-	-	
-	-	-	-	-	-	-	-	
-	-	-	-	-	-	-	-	
-	-	-	-	-	-	-	-	
-	-	-	-	-	-	-	-	
-	-	-	-	-	-	-	-	
-	-	-	-	-	-	-	-	
-	-	-	-	-	-	-	-	

7. 시도별 공사규모별

The Actuality of Electrical Work Completed by City,

(단위 : 건, 백만원)

계약방법 및 발주기관전국 \ 지역	전국 Total		서울 Seoul		부산 Busan		대구 Daegu	
	건수 Number	금액 Amount	건수 Number	금액 Amount	건수 Number	금액 Amount	건수 Number	금액 Amount
2 0 억 원 이 상 ~ 3 0 억 원 미 만	1,152	2,802,768	323	794,673	34	81,597	29	69,874
6,600v이상 ~ 22,900v이하 가공배전 설비공사	9	21,440	-	-	-	-	X	X
6,600v이상 ~ 22,900v이하 지중배전 설비공사	14	33,632	4	9,763	X	X	-	-
6,600v이상 ~ 22,900v이하 물밑배전 설비공사	-	-	-	-	-	-	-	-
6,600v이상 ~ 22,900v이하 터널내 전선로공사	-	-	-	-	-	-	-	-
6,600v이상 ~ 22,900v이하 고압단가계약공사	74	175,001	3	6,609	-	-	-	-
6,600v이상 ~ 22,900v이하 저압단가계약공사	X	X	X	X	-	-	-	-
6,600v이상 ~ 22,900v이하 달리 분류되지 않은 전기설비	5	12,510	X	X	-	-	-	-
기 타 배 전 설 비 가 공 배 전 설 비 공 사	-	-	-	-	-	-	-	-
기 타 배 전 설 비 지 중 배 전 설 비 공 사	3	7,865	X	X	-	-	-	-
기 타 배 전 설 비 물 밑 배 전 설 비 공 사	-	-	-	-	-	-	-	-
기 타 배 전 설 비 터 널 내 전 선 로 공 사	-	-	-	-	-	-	-	-
기 타 배 전 설 비 고 압 단 가 계 약 공 사	-	-	-	-	-	-	-	-
기 타 배 전 설 비 저 압 단 가 계 약 공 사	X	X	X	X	-	-	-	-
기타 배전설비 달리 분류되지 않은 전기설비	X	X	-	-	-	-	-	-
산업시설물 전기설비공사 환경시설물 환경시설물관련 건축물 전기설비	4	10,001	-	-	-	-	-	-
산업시설물 전기설비공사 환경시설물 집진지 관련 전기설비	-	-	-	-	-	-	-	-
산업시설물 전기설비공사 환경시설물 상수도정수장관련) 전기설비	X	X	-	-	-	-	-	-
산업시설물 전기설비공사 환경시설물 하수(폐수)종말처리장 전기설비	X	X	-	-	-	-	-	-
산업시설물 전기설비공사 환경시설물 폐기물(산업폐기물)처리시설 전기설비	X	X	X	X	-	-	-	-
산업시설물 전기설비공사 환경시설물 달리 분류되지 않는 전기설비	X	X	-	-	-	-	-	-
산업시설물 전기설비공사 환경시설물 유지보수 단가계약	X	X	X	X	-	-	-	-
산업시설물 전기설비공사 공장시설물 공장관련 건축물 전기설비	93	228,643	29	72,132	X	X	4	9,067
산업시설물 전기설비공사 공장시설물 정유 및 가스시설 전기설비	9	24,074	5	13,676	-	-	-	-
산업시설물 전기설비공사 공장시설물 제철소 전기설비	15	36,758	-	-	-	-	-	-
산업시설물 전기설비공사 공장시설물 달리 분류되지 않은 전기설비	25	62,495	5	11,976	-	-	-	-
산업시설물 전기설비공사 공장시설물 유지보수 단가계약 공사	8	18,718	-	-	-	-	-	-
건축물및구조물전기설비공사 주거용 건축물 아파트5층이상-15층이하	11	25,873	X	X	-	-	X	X
건축물및구조물전기설비공사 주거용 건축물 아파트 16층이상	248	613,906	101	249,510	12	30,056	12	30,151
건축물및구조물전기설비공사 주거용 건축물 5층이하 단독주택 및 기타	X	X	-	-	X	X	-	-
건축물및구조물전기설비공사 주거용 건축물 주상복합 아파트 10층 이하	6	13,816	-	-	-	-	-	-
건축물및구조물전기설비공사 주거용 건축물 주상복합아파트 20층 이상	24	60,290	7	18,343	3	6,723	4	9,968
건축물및구조물전기설비공사 주거용 건축물 전통(복합문화) 건축물	-	-	-	-	-	-	-	-
건축물및구조물전기설비공사 주거용 건축물 달리분류되지 않는 건축물	X	X	-	-	-	-	-	-
건축물및구조물전기설비공사 주거용 건축물 유지보수 단가 계약공사	-	-	-	-	-	-	-	-
건축물및구조물전기설비공사 상업용 건축물 빌딩,오피스텔 30층 이하	53	125,054	27	64,812	4	8,618	-	-
건축물및구조물전기설비공사 상업용 건축물 빌딩 오피스텔 31층 이상	6	14,866	X	X	-	-	-	-
건축물및구조물전기설비공사 상업용 건축물 호텔 등, 기타숙박시설	14	32,876	4	10,137	X	X	X	X
건축물및구조물전기설비공사 상업용 건축물 백화점,쇼핑센타,상가,시장	15	38,455	8	21,024	-	-	-	-
건축물및구조물전기설비공사 상업용 건축물 달리분류되지 않는 건축물	26	63,390	13	29,991	X	X	X	X
건축물및구조물전기설비공사 상업용 건축물 유지보수 단가 계약공사	X	X	-	-	-	-	-	-
건축물및구조물전기설비공사 공공용 건축물 공공청사(군부대)	3	7,365	X	X	-	-	-	-
건축물및구조물전기설비공사 공공용 건축물 학교시설	15	35,938	4	10,359	-	-	-	-
건축물및구조물전기설비공사 공공용 건축물 병원(보건)시설, 복지시설	9	22,074	4	10,862	-	-	-	-
건축물및구조물전기설비공사 공공용 건축물 방송국,공연시설	X	X	-	-	-	-	-	-

세부공사별 공사실적(합계) [48]

Province, Scale of Work and Type of Work(Full and Part Time) [48]

(Unit : number, million won)

인천 Incheon		광주 Gwangju		대전 Daejeon		울산 Ulsan		City Province / Scale of Work & Type of Work
건수 Number	금액 Amount	건수 Number	금액 Amount	건수 Number	금액 Amount	건수 Number	금액 Amount	
40	97,362	37	87,534	31	75,226	36	90,574	
.	.	.	.	.	.	.	.	
-	-	-	-	-	-	-	-	
-	-	-	-	-	-	-	-	
-	-	-	-	-	-	-	-	
-	-	-	-	-	-	-	-	
3	7,260	-	-	-	-	X	X	
-	-	-	-	-	-	-	-	
X	X	-	-	-	-	-	-	
.	.	.	.	.	.	.	.	
-	-	-	-	-	-	-	-	
-	-	-	-	-	-	-	-	
-	-	-	-	-	-	-	-	
-	-	-	-	-	-	-	-	
-	-	-	-	-	-	-	-	
-	-	-	-	-	-	-	-	
-	-	-	-	-	-	-	-	
.	.	.	.	.	.	.	.	
-	-	-	-	-	-	-	-	
-	-	-	-	-	-	-	-	
-	-	-	-	-	-	-	-	
-	-	-	-	-	-	-	-	
-	-	-	-	-	-	-	-	
-	-	-	-	-	-	-	-	
-	-	-	-	-	-	-	-	
3	7,238	3	7,019	X	X	4	11,194	
-	-	-	-	-	-	X	X	
-	-	-	-	-	-	-	-	
-	-	-	-	X	X	5	12,978	
-	-	-	-	-	-	5	11,511	
.	.	.	.	.	.	.	.	
X	X	-	-	X	X	-	-	
8	19,259	18	43,114	10	24,198	X	X	
-	-	-	-	-	-	-	-	
-	-	-	-	-	-	-	-	
X	X	-	-	X	X	-	-	
-	-	-	-	-	-	-	-	
-	-	-	-	-	-	-	-	
-	-	-	-	-	-	-	-	
4	9,771	3	6,475	X	X	-	-	
X	X	-	-	-	-	-	-	
X	X	X	X	-	-	-	-	
-	-	-	-	X	X	-	-	
X	X	-	-	X	X	-	-	
-	-	-	-	-	-	-	-	
-	-	-	-	-	-	-	-	
X	X	X	X	-	-	-	-	
X	X	X	X	X	X	-	-	
-	-	-	-	X	X	-	-	

7. 시도별 공사규모별

The Actuality of Electrical Work Completed by City,

(단위 : 건, 백만원)

계약방법 및 발주기관전국 \ 지역	전국 Total		서울 Seoul		부산 Busan		대구 Daegu	
	건수 Number	금액 Amount	건수 Number	금액 Amount	건수 Number	금액 Amount	건수 Number	금액 Amount
20억원이상 ~ 30억원미만	1,152	2,802,768	323	794,673	34	81,597	29	69,874
건축물및구조물전기설비공사 공공용 건축물 박물관 기념관 전시실 유적물 종교시설	X	X	-	-	-	-	-	-
건축물및구조물전기설비공사 공공용 건축물 달리분류되지 않는 건축물	7	15,422	-	-	-	-	-	-
건축물및구조물전기설비공사 공공용 건축물 유지보수 단가 계약공사	X	X	-	-	-	-	-	-
건축물및구조물전기설비공사 공공용 건축물 전원설비공사	-	-	-	-	-	-	-	-
건축물및구조물전기설비공사 구조물 등 기타 공원 및 놀이시설	X	X	-	-	-	-	-	-
건축물및구조물전기설비공사 구조물 등 기타 경기장체육관운동장	X	X	-	-	-	-	-	-
건축물및구조물전기설비공사 구조물 등 기타 광고판 등 신호표지설비	X	X	-	-	-	-	-	-
건축물및구조물전기설비공사 구조물 등 기타 달리분류되지 않는 건축물	23	54,738	7	15,950	-	-	-	-
건축물및구조물전기설비공사 구조물 등 기타 유지보수 단가 계약공사	X	X	-	-	-	-	-	-
도로전기 설비공사 일반도로 가로등	5	11,674	X	X	-	-	-	-
도로전기 설비공사 일반도로 신호 및 표지설비공사	X	X	X	X	-	-	-	-
도로전기 설비공사 일반도로 교통관련 자동화 시스템공사	-	-	-	-	-	-	-	-
도로전기 설비공사 일반도로 기타 전기공사	3	7,133	-	-	-	-	-	-
도로전기 설비공사 일반도로 유지보수 단가공사	-	-	-	-	-	-	-	-
도로전기 설비공사 고속도로 가로등	X	X	X	X	-	-	-	-
도로전기 설비공사 고속도로 신호 및 표지설비공사	-	-	-	-	-	-	-	-
도로전기 설비공사 고속도로 교통관련 자동화 시스템공사	-	-	-	-	-	-	-	-
도로전기 설비공사 고속도로 기타 전기공사	11	27,875	5	13,016	-	-	-	-
도로전기 설비공사 고속도로 유지보수 단가공사	X	X	-	-	-	-	-	-
도로전기 설비공사 도로교량 가로등	-	-	-	-	-	-	-	-
도로전기 설비공사 도로교량 신호 및 표지설비	-	-	-	-	-	-	-	-
도로전기 설비공사 도로교량 교통관련 자동화 시스템공사	-	-	-	-	-	-	-	-
도로전기 설비공사 도로교량 기타 전기공사	-	-	-	-	-	-	-	-
도로전기 설비공사 도로교량 유지보수 단가공사	-	-	-	-	-	-	-	-
도로전기 설비공사 터널 가로등	-	-	-	-	-	-	-	-
도로전기 설비공사 터널 신호 및 표지설비	-	-	-	-	-	-	-	-
도로전기 설비공사 터널 교통관련 자동화 시스템공사	-	-	-	-	-	-	-	-
도로전기 설비공사 터널 기타 전기공사	6	14,950	X	X	-	-	-	-
도로전기 설비공사 터널 유지보수 단가공사	-	-	-	-	-	-	-	-
도로전기 설비공사 기타도로 가로등	X	X	-	-	-	-	-	-
도로전기 설비공사 기타도로 신호 및 표지설비공사	-	-	-	-	-	-	-	-
도로전기 설비공사 기타도로 교통관련 자동화 시스템공사	-	-	-	-	-	-	-	-
도로전기 설비공사 기타도로 기타 전기공사	X	X	-	-	-	-	-	-
도로전기 설비공사 기타도로 유지보수 단가공사	-	-	-	-	-	-	-	-
공항항만전기설비공사 공항전기설비 공항관련 건축 및 옥외설비	-	-	-	-	-	-	-	-
공항,항만전기설비공사 공항전기설비 전력공급설비	3	6,534	X	X	X	X	-	-
공항,항만전기설비공사 공항전기설비 활주로 전기공사	X	X	X	X	-	-	-	-
공항,항만전기설비공사 공항전기설비 항공등화관제 설비	X	X	-	-	-	-	-	-
공항,항만전기설비공사 공항전기설비 조명타워 전기공사	-	-	-	-	-	-	-	-
공항,항만전기설비공사 공항전기설비 기타전기설비	X	X	-	-	-	-	-	-
공항항만전기설비공사 공항전기설비 유지보수 단가계약공사	-	-	-	-	-	-	-	-
공항항만전기설비공사 항만전기설비 항만관련건축 및 옥외설비	-	-	-	-	-	-	-	-
공항,항만전기설비공사 항만전기설비 등대전기공사	-	-	-	-	-	-	-	-
공항,항만전기설비공사 항만전기설비 항로표지설비	-	-	-	-	-	-	-	-
공항,항만전기설비공사 항만전기설비 기타 전기설비	X	X	X	X	-	-	-	-
공항항만전기설비공사 항만전기설비 유지보수 단가계약공사	-	-	-	-	-	-	-	-

세부공사별 공사실적(합계) [49]

Province, Scale of Work and Type of Work(Full and Part Time) [49]

(Unit : number, million won)

인천 Incheon		광주 Gwangju		대전 Daejeon		울산 Ulsan		City Province Scale of Work & Type of Work
건수 Number	금액 Amount	건수 Number	금액 Amount	건수 Number	금액 Amount	건수 Number	금액 Amount	
40	97,362	37	87,534	31	75,226	36	90,574	
-	-	-	-	-	-	-	-	
-	-	-	-	X	X	-	-	
-	-	-	-	-	-	-	-	
-	-	-	-	-	-	-	-	
-	-	-	-	-	-	-	-	
-	-	-	-	-	-	-	-	
-	-	-	-	-	-	-	-	
-	-	X	X	3	7,627	X	X	
-	-	-	-	-	-	-	-	
-	-	-	-	-	-	-	-	
-	-	-	-	-	-	-	-	
-	-	-	-	-	-	-	-	
-	-	-	-	-	-	-	-	
-	-	-	-	-	-	-	-	
-	-	-	-	-	-	-	-	
-	-	-	-	-	-	-	-	
-	-	-	-	-	-	-	-	
-	-	-	-	-	-	-	-	
-	-	-	-	-	-	-	-	
-	-	-	-	-	-	-	-	
-	-	-	-	-	-	-	-	
-	-	-	-	-	-	-	-	
-	-	-	-	-	-	-	-	
-	-	-	-	-	-	-	-	
-	-	-	-	-	-	-	-	
-	-	-	-	-	-	-	-	
-	-	-	-	-	-	-	-	
-	-	-	-	-	-	-	-	
-	-	-	-	-	-	-	-	
-	-	-	-	-	-	-	-	
-	-	-	-	-	-	-	-	
-	-	-	-	-	-	-	-	
-	-	-	-	-	-	-	-	
-	-	-	-	-	-	-	-	
-	-	-	-	-	-	-	-	
-	-	-	-	-	-	-	-	
-	-	-	-	-	-	-	-	
X	X	-	-	-	-	-	-	
-	-	-	-	-	-	-	-	
-	-	-	-	-	-	-	-	
-	-	-	-	-	-	-	-	
-	-	-	-	-	-	-	-	
-	-	-	-	-	-	-	-	
-	-	-	-	-	-	-	-	
-	-	-	-	-	-	-	-	
-	-	-	-	-	-	-	-	

7. 시도별 공사규모별

The Actuality of Electrical Work Completed by City,

(단위 : 건, 백만원)

지역 / 계약방법 및 발주기관전국	전국 Total		서울 Seoul		부산 Busan		대구 Daegu	
	건수 Number	금액 Amount	건수 Number	금액 Amount	건수 Number	금액 Amount	건수 Number	금액 Amount
20억원이상 ~ 30억원미만	1,152	2,802,768	323	794,673	34	81,597	29	69,874
철도전기 설비공사 일반철도 변전소 설치공사	-	-	-	-	-	-	-	-
철도전기 설비공사 일반철도 전차선 설비공사	4	10,013	3	7,425	-	-	-	-
철도전기 설비공사 일반철도 신호설비공사	9	23,108	3	7,336	-	-	-	-
철도전기 설비공사 일반철도 기타철도 전기설비	5	11,120	X	X	X	X	-	-
철도전기 설비공사 일반철도 철도관련 건축물 전기공사	X	X	X	X	-	-	-	-
철도전기 설비공사 일반철도 유지보수 단가계약공사	-	-	-	-	-	-	-	-
철도전기 설비공사 전기철도 변전소 설치공사	-	-	-	-	-	-	-	-
철도전기 설비공사 전기철도 전차선 설비공사	7	17,216	X	X	-	-	-	-
철도전기 설비공사 전기철도 신호설비공사	-	-	-	-	-	-	-	-
철도전기 설비공사 전기철도 기타철도 전기설비	3	6,715	-	-	-	-	-	-
철도전기 설비공사 전기철도 철도관련 건축물 전기공사	X	X	-	-	-	-	-	-
철도전기 설비공사 전기철도 유지보수 단가계약공사	-	-	-	-	-	-	-	-
철도전기 설비공사 고속철도 변전소 설치공사	-	-	-	-	-	-	-	-
철도전기 설비공사 고속철도 전차선 설비공사	-	-	-	-	-	-	-	-
철도전기 설비공사 고속철도 신호설비공사	X	X	X	X	-	-	-	-
철도전기 설비공사 고속철도 철도관련 기타철도 전기설비	8	19,784	-	-	-	-	-	-
철도전기 설비공사 고속철도 철도관련 건축물 전기공사	-	-	-	-	-	-	-	-
철도전기 설비공사 고속철도 유지보수 단가계약공사	-	-	-	-	-	-	-	-
철도전기 설비공사 지하철도 변전소 설치공사	X	X	-	-	-	-	-	-
철도전기 설비공사 지하철도 전차선 설비공사	X	X	X	X	-	-	-	-
철도전기 설비공사 지하철도 신호설비공사	X	X	X	X	-	-	-	-
철도전기 설비공사 지하철도 기타철도 전기설비	-	-	-	-	-	-	-	-
철도전기 설비공사 지하철도 철도관련 건축물 전기공사	X	X	-	-	-	-	-	-
철도전기 설비공사 기타철도관련 유지보수 단가계약공사	-	-	-	-	-	-	-	-
철도전기 설비공사 기타철도관련 변전소 설치공사	-	-	-	-	-	-	-	-
철도전기 설비공사 기타철도관련 전차선 설비공사	-	-	-	-	-	-	-	-
철도전기 설비공사 기타철도관련 신호설비공사	X	X	X	X	-	-	-	-
철도전기 설비공사 기타철도관련 기타철도 전기설비	X	X	-	-	-	-	-	-
철도전기 설비공사 기타철도관련 철도관련 건축물 전기공사	-	-	-	-	-	-	-	-
철도전기 설비공사 기타철도관련 유지보수 단가계약공사	-	-	-	-	-	-	-	-
기타전기설비	61	145,271	18	42,589	X	X	X	X

세부공사별 공사실적(합계) [50]

Province, Scale of Work and Type of Work(Full and Part Time) [50]

(Unit : number, million won)

인천 Incheon		광주 Gwangju		대전 Daejeon		울산 Ulsan		City Province / Scale of Work & Type of Work
건수 Number	금액 Amount	건수 Number	금액 Amount	건수 Number	금액 Amount	건수 Number	금액 Amount	
40	97,362	37	87,534	31	75,226	36	90,574	
-	-	-	-	-	-	-	-	
-	-	-	-	-	-	-	-	
-	-	-	-	-	-	-	-	
-	-	X	X	-	-	-	-	
-	-	-	-	-	-	-	-	
-	-	-	-	-	-	-	-	
-	-	-	-	-	-	-	-	
X	X	-	-	X	X	-	-	
-	-	-	-	-	-	-	-	
X	X	-	-	-	-	-	-	
-	-	-	-	-	-	-	-	
-	-	-	-	-	-	-	-	
-	-	-	-	-	-	-	-	
-	-	-	-	-	-	-	-	
-	-	X	X	-	-	-	-	
-	-	-	-	-	-	X	X	
-	-	-	-	-	-	-	-	
-	-	-	-	-	-	-	-	
X	X	-	-	-	-	-	-	
-	-	-	-	-	-	-	-	
-	-	-	-	-	-	-	-	
-	-	-	-	-	-	-	-	
X	X	-	-	-	-	-	-	
-	-	-	-	-	-	-	-	
-	-	-	-	-	-	-	-	
-	-	-	-	-	-	-	-	
-	-	-	-	-	-	-	-	
-	-	-	-	-	-	-	-	
-	-	-	-	-	-	-	-	
-	-	-	-	-	-	-	-	
-	-	-	-	-	-	-	-	
X	X	4	9,981	X	X	-	-	

7. 시도별 공사규모별

The Actuality of Electrical Work Completed by City,

(단위 : 건, 백만원)

지역 / 계약방법 및 발주기관전국	전국 Total		서울 Seoul		부산 Busan		대구 Daegu	
	건수 Number	금액 Amount	건수 Number	금액 Amount	건수 Number	금액 Amount	건수 Number	금액 Amount
30억원이상 ~ 50억원미만	856	3,268,851	300	1,160,580	35	135,018	29	108,333
원자력발전설비공사	18	69,475	8	30,795	X	X	-	-
화력발전설비공사	49	189,725	21	80,961	-	-	-	-
풍력발전설비공사	4	15,588	X	X	-	-	-	-
수력발전설비공사	X	X	-	-	-	-	-	-
조력발전설비공사	-	-	-	-	-	-	-	-
태양에너지발전설비공사	28	103,577	7	26,353	-	-	X	X
내연발전설비공사	-	-	-	-	-	-	-	-
열병합발전설비공사	7	28,470	3	13,089	-	-	-	-
기타발전소설비공사	7	25,463	4	14,627	-	-	-	-
154kv미만 가공송전설비공사	X	X	-	-	-	-	-	-
154kv미만 지중송전설비공사	X	X	-	-	-	-	-	-
154kv미만 물밑송전설비공사	X	X	-	-	X	X	-	-
154kv미만 터널내전선로공사	-	-	-	-	-	-	-	-
154kv미만 유지보수 단가계약공사	-	-	-	-	-	-	-	-
154kv미만 달리 분류되지 않는 전기공사	-	-	-	-	-	-	-	-
154kv이상 ~ 345kv미만 가공송전설비공사	11	40,732	X	X	X	X	-	-
154kv이상 ~ 345kv미만 지중송전설비공사	14	48,803	4	13,275	X	X	-	-
154kv이상 ~ 345kv미만 물밑송전설비공사	-	-	-	-	-	-	-	-
154kv이상 ~ 345kv미만 터널내 전선로공사	-	-	-	-	-	-	-	-
154kv이상 ~ 345kv미만 유지보수 단가계약공사	-	-	-	-	-	-	-	-
154kv이상 ~ 345kv미만 달리 분류되지 않는 전기공사	-	-	-	-	-	-	-	-
345kv이상 ~ 765kv미만 가공송전설비공사	7	27,782	X	X	X	X	-	-
345kv이상 ~ 765kv미만 지중송전설비공사	X	X	-	-	-	-	-	-
345kv이상 ~ 765kv미만 물밑송전설비공사	-	-	-	-	-	-	-	-
345kv이상 ~ 765kv미만 터널내 전선로공사	-	-	-	-	-	-	-	-
345kv이상 ~ 765kv미만 유지보수 단가계약공사	-	-	-	-	-	-	-	-
345kv이상 ~ 765kv미만 달리 분류되지않는 전기공사	-	-	-	-	-	-	-	-
765kv이상 가공송전설비공사	X	X	-	-	-	-	-	-
765kv이상 지중송전설비공사	-	-	-	-	-	-	-	-
765kv이상 물밑송전설비공사	-	-	-	-	-	-	-	-
765kv이상 터널내 전선로공사	-	-	-	-	-	-	-	-
765kv이상 유지보수 단가계약공사	-	-	-	-	-	-	-	-
765kv이상 달리 분류되지않는 전기공사	-	-	-	-	-	-	-	-
기타송전설비 가공송전설비공사	-	-	-	-	-	-	-	-
기타송전설비 지중송전설비공사	X	X	-	-	-	-	-	-
기타송전설비 물밑송전설비공사	-	-	-	-	-	-	-	-
기타송전설비 터널내 전선로공사	-	-	-	-	-	-	-	-
기타송전설비 유지보수 단가계약공사	-	-	-	-	-	-	-	-
기타송전설비 달리 분류되지 않는 전기공사	-	-	-	-	-	-	-	-

세부공사별 공사실적(합계) [51]

Province, Scale of Work and Type of Work(Full and Part Time) [51]

(Unit : number, million won)

인천 Incheon		광주 Gwangju		대전 Daejeon		울산 Ulsan		City Province / Scale of Work & Type of Work
건수 Number	금액 Amount	건수 Number	금액 Amount	건수 Number	금액 Amount	건수 Number	금액 Amount	
25	94,741	39	147,678	28	104,413	27	99,861	
-	-	-	-	-	-	3	10,522	
-	-	-	-	-	-	X	X	
-	-	-	-	-	-	-	-	
-	-	-	-	-	-	-	-	
-	-	-	-	-	-	-	-	
X	X	-	-	X	X	-	-	
-	-	-	-	-	-	-	-	
X	X	-	-	-	-	-	-	
-	-	-	-	-	-	-	-	
-	-	X	X	-	-	-	-	
-	-	-	-	-	-	-	-	
-	-	-	-	-	-	-	-	
-	-	-	-	-	-	-	-	
-	-	-	-	-	-	-	-	
-	-	-	-	-	-	-	-	
-	-	-	-	-	-	-	-	
-	-	X	X	-	-	-	-	
-	-	-	-	-	-	-	-	
-	-	-	-	-	-	-	-	
-	-	-	-	-	-	-	-	
-	-	-	-	-	-	-	-	
-	-	X	X	-	-	X	X	
-	-	-	-	-	-	-	-	
-	-	-	-	-	-	-	-	
-	-	-	-	-	-	-	-	
-	-	-	-	-	-	-	-	
-	-	-	-	-	-	-	-	
-	-	-	-	-	-	-	-	
-	-	-	-	-	-	-	-	
-	-	-	-	-	-	-	-	
-	-	-	-	-	-	-	-	
-	-	-	-	-	-	-	-	
-	-	-	-	-	-	-	-	
-	-	-	-	-	-	-	-	
-	-	-	-	-	-	-	-	
-	-	-	-	-	-	-	-	
-	-	-	-	-	-	-	-	
-	-	-	-	-	-	-	-	
-	-	-	-	-	-	-	-	

7. 시도별 공사규모별

The Actuality of Electrical Work Completed by City,

(단위 : 건, 백만원)

지역 / 계약방법 및 발주기관전국	전국 Total		서울 Seoul		부산 Busan		대구 Daegu	
	건수 Number	금액 Amount	건수 Number	금액 Amount	건수 Number	금액 Amount	건수 Number	금액 Amount
30억원이상 ~ 50억원미만	856	3,268,851	300	1,160,580	35	135,018	29	108,333
22.9kv이상 ~ 154kv미만 변전설비기초공사	-	-	-	-	-	-	-	-
22.9kv이상 ~ 154kv미만 모선설비공사	X	X	-	-	-	-	-	-
22.9kv이상 ~ 154kv미만 변전기기설치공사	-	-	-	-	-	-	-	-
22.9kv이상 ~ 154kv미만 제어 및 보호설비설치공사	-	-	-	-	-	-	-	-
22.9kv이상 ~ 154kv미만 차단기설치공사	-	-	-	-	-	-	-	-
22.9kv이상 ~ 154kv미만 유지보수 단가계약공사	-	-	-	-	-	-	-	-
22.9kv이상 ~ 154kv미만 달리 분류되지 않는 전기공사	X	X	-	-	-	-	X	X
154kv이상 ~ 345kv미만 변전설비기초공사	X	X	X	X	-	-	-	-
154kv이상 ~ 345kv미만 모선설비공사	-	-	-	-	-	-	-	-
154kv이상 ~ 345kv미만 변전기기설치공사	X	X	-	-	-	-	-	-
154kv이상 ~ 345kv미만 제어 및 보호설비설치공사	X	X	-	-	-	-	-	-
154kv이상 ~ 345kv미만 차단기설치공사	-	-	-	-	-	-	-	-
154kv이상 ~ 345kv미만 유지보수 단가계약공사	-	-	-	-	-	-	-	-
154kv이상 ~ 345kv미만 달리 분류되지 않는 전기공사	-	-	-	-	-	-	-	-
345kv이상 ~ 765kv미만 변전설비기초공사	X	X	X	X	-	-	-	-
345kv이상 ~ 765kv미만 모선설비공사	-	-	-	-	-	-	-	-
345kv이상 ~ 765kv미만 변전기기설치공사	-	-	-	-	-	-	-	-
345kv이상 ~ 765kv미만 제어 및 보호설비설치공사	X	X	-	-	-	-	-	-
345kv이상 ~ 765kv미만 차단기설치공사	-	-	-	-	-	-	-	-
345kv이상 ~ 765kv미만 유지보수 단가계약공사	-	-	-	-	-	-	-	-
345kv이상 ~ 765kv미만 달리 분류되지 않는 전기공사	-	-	-	-	-	-	-	-
765kv이상 변전설비기초공사	-	-	-	-	-	-	-	-
765kv이상 모선설비공사	-	-	-	-	-	-	-	-
765kv이상 변전기기설치공사	-	-	-	-	-	-	-	-
765kv이상 제어 및 보호설비설치공사	-	-	-	-	-	-	-	-
765kv이상 차단기설치공사	-	-	-	-	-	-	-	-
765kv이상 유지보수 단가계약공사	-	-	-	-	-	-	-	-
765kv이상 달리 분류되지 않는 전기공사	-	-	-	-	-	-	-	-
기타 변전설비 변전설비기초공사	X	X	X	X	-	-	-	-
기타 변전설비 모선설비공사	-	-	-	-	-	-	-	-
기타 변전설비 변전기기설치공사	-	-	-	-	-	-	-	-
기타 변전설비 제어 및 보호설비설치공사	-	-	-	-	-	-	-	-
기타 변전설비 차단기설치공사	-	-	-	-	-	-	-	-
기타 변전설비 유지보수 단가계약공사	X	X	-	-	-	-	-	-
기타 변전설비 달리 분류되지않는	X	X	X	X	-	-	-	-
6,600v 미만 가공배전 설비공사	X	X	-	-	-	-	-	-
6,600v 미만 지중배전 설비공사	-	-	-	-	-	-	-	-
6,600v 미만 물밑배전 설비공사	-	-	-	-	-	-	-	-
6,600v 미만 터널내전선로공사	-	-	-	-	-	-	-	-
6,600v 미만 고압단가계약공사	-	-	-	-	-	-	-	-
6,600v 미만 저압단가계약공사	-	-	-	-	-	-	-	-
6,600v 미만 달리 분류되지 않는 전기설비	-	-	-	-	-	-	-	-

세부공사별 공사실적(합계) [52]

Province, Scale of Work and Type of Work(Full and Part Time) [52]

(Unit : number, million won)

인천 Incheon		광주 Gwangju		대전 Daejeon		울산 Ulsan		City Province / Scale of Work & Type of Work
건수 Number	금액 Amount	건수 Number	금액 Amount	건수 Number	금액 Amount	건수 Number	금액 Amount	
25	94,741	39	147,678	28	104,413	27	99,861	
-	-	-	-	-	-	-	-	
X	X	-	-	-	-	-	-	
-	-	-	-	-	-	-	-	
-	-	-	-	-	-	-	-	
-	-	-	-	-	-	-	-	
-	-	-	-	-	-	-	-	
-	-	-	-	-	-	-	-	
-	-	-	-	-	-	-	-	
-	-	-	-	-	-	-	-	
-	-	-	-	-	-	X	X	
-	-	-	-	-	-	-	-	
-	-	-	-	-	-	-	-	
-	-	-	-	-	-	-	-	
-	-	-	-	-	-	-	-	
-	-	-	-	-	-	-	-	
-	-	-	-	-	-	-	-	
-	-	-	-	-	-	-	-	
-	-	-	-	-	-	-	-	
-	-	-	-	-	-	-	-	
-	-	-	-	-	-	-	-	
-	-	-	-	-	-	-	-	
-	-	-	-	-	-	-	-	
-	-	-	-	-	-	-	-	
-	-	-	-	-	-	-	-	
-	-	-	-	-	-	-	-	
-	-	-	-	-	-	-	-	
-	-	-	-	-	-	-	-	
-	-	-	-	-	-	-	-	
-	-	-	-	-	-	-	-	
-	-	-	-	-	-	-	-	
-	-	-	-	-	-	-	-	
-	-	-	-	-	-	-	-	
-	-	-	-	-	-	-	-	
-	-	-	-	-	-	-	-	
-	-	-	-	-	-	-	-	
-	-	-	-	-	-	-	-	
-	-	-	-	-	-	-	-	
-	-	-	-	-	-	-	-	
-	-	-	-	-	-	-	-	
-	-	-	-	-	-	-	-	
-	-	-	-	-	-	-	-	
-	-	-	-	-	-	-	-	

7. 시도별 공사규모별

The Actuality of Electrical Work Completed by City,

(단위 : 건, 백만원)

계약방법 및 발주기관전국 \ 지역	전국 Total		서울 Seoul		부산 Busan		대구 Daegu	
	건수 Number	금액 Amount	건수 Number	금액 Amount	건수 Number	금액 Amount	건수 Number	금액 Amount
3 0 억 원 이 상 ~ 5 0 억 원 미 만	856	3,268,851	300	1,160,580	35	135,018	29	108,333
6,600v이상 ~ 22,900v이하 가공배전 설비공사	X	X	-	-	-	-	-	-
6,600v이상 ~ 22,900v이하 지중배전 설비공사	5	17,759	X	X	-	-	-	-
6,600v이상 ~ 22,900v이하 물밑배전 설비공사	-	-	-	-	-	-	-	-
6,600v이상 ~ 22,900v이하 터널내 전선로공사	-	-	-	-	-	-	-	-
6,600v이상 ~ 22,900v이하 고압단가계약공사	8	26,232	X	X	-	-	-	-
6,600v이상 ~ 22,900v이하 저압단가계약공사	-	-	-	-	-	-	-	-
6,600v이상 ~ 22,900v이하 달리 분류되지 않은 전기설비	X	X	-	-	-	-	-	-
기 타 배 전 설 비 가 공 배 전 설 비 공 사	-	-	-	-	-	-	-	-
기 타 배 전 설 비 지 중 배 전 설 비 공 사	X	X	-	-	-	-	-	-
기 타 배 전 설 비 물 밑 배 전 설 비 공 사	-	-	-	-	-	-	-	-
기 타 배 전 설 비 터 널 내 전 선 로 공 사	-	-	-	-	-	-	-	-
기 타 배 전 설 비 고 압 단 가 계 약 공 사	X	X	-	-	-	-	-	-
기 타 배 전 설 비 저 압 단 가 계 약 공 사	-	-	-	-	-	-	-	-
기타 배전설비 달리 분류되지 않은 전기설비	-	-	-	-	-	-	-	-
산업시설물 전기설비공사 환경시설물 환경시설물관련 건축물 전기설비	5	21,937	X	X	-	-	-	-
산업시설물 전기설비공사 환경시설물 집진지 관련 전기설비	-	-	-	-	-	-	-	-
산업시설물 전기설비공사 환경시설물 상수도정수장관련) 전기설비	-	-	-	-	-	-	-	-
산업시설물 전기설비공사 환경시설물 하수(폐수)종말처리장 전기설비	-	-	-	-	-	-	-	-
산업시설물 전기설비공사 환경시설물 폐기물소각장련 건축물 전기설비	X	X	-	-	X	X	X	X
산업시설물 전기설비공사 환경시설물 달리 분류되지 않은 전기설비	X	X	X	X	-	-	-	-
산업시설물 전기설비공사 환경시설물 유지보수 단가계약	X	X	-	-	-	-	-	-
산업시설물 전기설비공사 공장시설물 공장관련 건축물 전기설비	103	395,279	35	139,165	X	X	7	26,837
산업시설물 전기설비공사 공장시설물 정유 및 가스시설 전기설비	11	46,780	4	18,622	-	-	-	-
산업시설물 전기설비공사 공장시설물 제철소 전기설비	16	62,750	X	X	-	-	-	-
산업시설물 전기설비공사 공장시설물 달리 분류되지 않은 전기설비	24	92,435	5	17,748	X	X	-	-
산업시설물 전기설비공사 공장시설물 유지보수 단가계약 공사	9	36,317	X	X	-	-	-	-
건축물및구조물전기설비공사 주거용 건축물 아파트5층이상-15층이하	12	45,965	5	18,063	X	X	-	-
건축물및구조물전기설비공사 주거용 건축물 아파트 16층이상	248	952,241	89	346,126	14	54,710	13	48,065
건축물및구조물전기설비공사 주거용 건축물 5층이하 단독주택 및 기타	5	20,161	X	X	X	X	-	-
건축물및구조물전기설비공사 주거용 건축물 주상복합 아파트 10층 이하	-	-	-	-	-	-	-	-
건축물및구조물전기설비공사 주거용 건축물 주상복합아파트 21층 이상	21	76,059	7	25,419	4	14,825	X	X
건축물및구조물전기설비공사 주거용 건축물 전통(복합포함) 건축물	X	X	X	X	-	-	-	-
건축물및구조물전기설비공사 주거용 건축물 달리분류되지 않는 건축물	4	16,079	3	11,462	-	-	-	-
건축물및구조물전기설비공사 주거용 건축물 유지보수 단가 계약공사	X	X	-	-	-	-	-	-
건축물및구조물전기설비공사 상업용 건축물 빌딩,오피스텔 30층 이하	31	121,563	13	51,331	X	X	-	-
건축물및구조물전기설비공사 상업용 건축물 빌딩 오피스텔 31층 이상	8	29,174	3	11,056	-	-	-	-
건축물및구조물전기설비공사 상업용 건축물 호텔 등, 기타숙박시설	6	23,626	6	23,626	-	-	-	-
건축물및구조물전기설비공사 상업용 건축물 백화점,쇼핑센타,상가,시장	7	26,937	3	12,005	-	-	-	-
건축물및구조물전기설비공사 상업용 건축물 달리분류되지 않는 건축물	18	65,985	7	27,589	4	14,331	-	-
건축물및구조물전기설비공사 상업용 건축물 유지보수 단가 계약공사	X	X	-	-	-	-	-	-
건축물및구조물전기설비공사 공공용 건축물 공공청사(군부대)	4	16,590	X	X	-	-	-	-
건축물및구조물전기설비공사 공공용 건축물 학교시설	3	11,892	-	-	-	-	-	-
건축물및구조물전기설비공사 공공용 건축물 병원(보건)시설) 복지시설	8	30,995	5	19,101	-	-	-	-
건축물및구조물전기설비공사 공공용 건축물 방송국,공연시설	-	-	-	-	-	-	-	-

세부공사별 공사실적(합계) [53]

Province, Scale of Work and Type of Work(Full and Part Time) [53]

(Unit : number, million won)

인천 Incheon		광주 Gwangju		대전 Daejeon		울산 Ulsan		City Province / Scale of Work & Type of Work
건수 Number	금액 Amount	건수 Number	금액 Amount	건수 Number	금액 Amount	건수 Number	금액 Amount	
25	94,741	39	147,678	28	104,413	27	99,861	
.	.	.	.	.	.	.	.	
-	-	-	-	-	-	-	-	
-	-	-	-	-	-	-	-	
-	-	-	-	-	-	-	-	
-	-	-	-	-	-	-	-	
-	-	-	-	-	-	-	-	
-	-	-	-	-	-	-	-	
-	-	-	-	-	-	-	-	
.	.	.	.	.	.	.	.	
-	-	-	-	-	-	-	-	
-	-	-	-	-	-	-	-	
-	-	-	-	-	-	-	-	
-	-	-	-	-	-	-	-	
-	-	-	-	-	-	-	-	
-	-	-	-	-	-	-	-	
-	-	-	-	-	-	-	-	
.	.	.	.	.	.	.	.	
-	-	-	-	-	-	X	X	
-	-	-	-	-	-	-	-	
-	-	-	-	-	-	-	-	
-	-	-	-	-	-	-	-	
-	-	-	-	-	-	-	-	
-	-	-	-	-	-	-	-	
-	-	-	-	X	X	-	-	
-	-	5	16,698	-	-	6	24,661	
-	-	-	-	-	-	X	X	
-	-	-	-	-	-	-	-	
-	-	-	-	5	18,450	6	22,544	
-	-	-	-	-	-	X	X	
.	.	.	.	.	.	.	.	
-	-	-	-	-	-	-	-	
12	48,004	20	78,723	10	38,483	X	X	
-	-	-	-	-	-	X	X	
-	-	-	-	-	-	-	-	
X	X	X	X	3	11,485	-	-	
-	-	-	-	-	-	-	-	
-	-	-	-	-	-	-	-	
-	-	-	-	-	-	-	-	
X	X	3	10,982	-	-	-	-	
X	X	-	-	-	-	-	-	
-	-	-	-	-	-	-	-	
-	-	-	-	-	-	-	-	
X	X	X	X	X	X	-	-	
-	-	-	-	-	-	-	-	
-	-	-	-	-	-	-	-	
-	-	X	X	-	-	-	-	
-	-	-	-	X	X	-	-	
-	-	-	-	-	-	-	-	

7. 시도별 공사규모별

The Actuality of Electrical Work Completed by City,

(단위 : 건, 백만원)

계약방법 및 발주기관전국 \ 지역	전국 Total		서울 Seoul		부산 Busan		대구 Daegu	
	건수 Number	금액 Amount	건수 Number	금액 Amount	건수 Number	금액 Amount	건수 Number	금액 Amount
3 0 억 원 이 상 ~ 5 0 억 원 미 만	856	3,268,851	300	1,160,580	35	135,018	29	108,333
건축물및구조물전기설비공사 공공용 건축물 박물관 기념관 전시실 유적물 종교시설	X	X	-	-	-	-	-	-
건축물및구조물전기설비공사 공공용 건축물 달리분류되지 않는 건축물	5	19,931	-	-	-	-	-	-
건축물및구조물전기설비공사 공공용 건축물 유지보수 단가 계약공사	-	-	-	-	-	-	-	-
건축물및구조물전기설비공사 공공용 건축물 전원설비공사	-	-	-	-	-	-	-	-
건축물및구조물전기설비공사 구조물 등 기타 공원 및 놀이시설	-	-	-	-	-	-	-	-
건축물및구조물전기설비공사 구조물 등 기타 경기장체육관운동장	X	X	-	-	-	-	-	-
건축물및구조물전기설비공사 구조물 등 기타 광고판 등 신호표지설비	-	-	-	-	-	-	-	-
건축물및구조물전기설비공사 구조물 등 기타 달리분류되지 않는 건축물	20	78,357	8	32,268	-	-	X	X
건축물및구조물전기설비공사 구조물 등 기타 유지보수 단가 계약공사	-	-	-	-	-	-	-	-
도 로 전 기 설 비 공 사 일 반 도 로 가 로 등	3	12,207	X	X	-	-	-	-
도로전기 설비공사 일반도로 신호 및 표지설비공사	X	X	-	-	-	-	-	-
도로전기 설비공사 일반도로 교통관련 자동화 시스템공사	-	-	-	-	-	-	-	-
도로전기 설비공사 일반도로 기타 전기공사	X	X	-	-	-	-	-	-
도로전기 설비공사 일반도로 유지보수 단가공사	-	-	-	-	-	-	-	-
도 로 전 기 설 비 공 사 고 속 도 로 가 로 등	X	X	-	-	-	-	-	-
도로전기 설비공사 고속도로 신호 및 표지설비공사	-	-	-	-	-	-	-	-
도로전기 설비공사 고속도로 교통관련 자동화 시스템공사	-	-	-	-	-	-	-	-
도로전기 설비공사 고속도로 기타 전기공사	10	39,292	X	X	-	-	-	-
도로전기 설비공사 고속도로 유지보수 단가공사	-	-	-	-	-	-	-	-
도 로 전 기 설 비 공 사 도 로 교 량 가 로 등	-	-	-	-	-	-	-	-
도로전기 설비공사 도로교량 신호 및 표지설비	-	-	-	-	-	-	-	-
도로전기 설비공사 도로교량 교통관련 자동화 시스템공사	-	-	-	-	-	-	-	-
도로전기 설비공사 도로교량 기타 전기공사	-	-	-	-	-	-	-	-
도로전기 설비공사 도로교량 유지보수 단가공사	-	-	-	-	-	-	-	-
도 로 전 기 설 비 공 사 터 널 가 로 등	X	X	X	X	-	-	-	-
도로전기 설비공사 터널 신호 및 표지설비	-	-	-	-	-	-	-	-
도로전기 설비공사 터널 교통관련 자동화 시스템공사	-	-	-	-	-	-	-	-
도로전기 설비공사 터널 기타 전기공사	-	-	-	-	-	-	-	-
도로전기 설비공사 터널 유지보수 단가공사	-	-	-	-	-	-	-	-
도 로 전 기 설 비 공 사 기 타 도 로 가 로 등	-	-	-	-	-	-	-	-
도로전기 설비공사 기타도로 신호 및 표지설비공사	-	-	-	-	-	-	-	-
도로전기 설비공사 기타도로 교통관련 자동화 시스템공사	-	-	-	-	-	-	-	-
도로전기 설비공사 기타도로 기타 전기공사	-	-	-	-	-	-	-	-
도로전기 설비공사 기타도로 유지보수 단가공사	-	-	-	-	-	-	-	-
공항항만전기설비공사 공항전기설비 공항관련 건축 및 옥외설비	5	18,515	X	X	-	-	-	-
공항,항만전기설비공사 공항전기설비 전력공급설비	-	-	-	-	-	-	-	-
공항,항만전기설비공사 공항전기설비 활주로 전기공사	-	-	-	-	-	-	-	-
공항,항만전기설비공사 공항전기설비 항공등화관제 설비	X	X	-	-	-	-	-	-
공항,항만전기설비공사 공항전기설비 조명타워 전기공사	-	-	-	-	-	-	-	-
공항,항만전기설비공사 공항전기설비 기타전기설비	X	X	-	-	-	-	-	-
공항항만전기설비공사 공항전기설비 유지보수 단가계약공사	-	-	-	-	-	-	-	-
공항항만전기설비공사 항만전기설비 항만관련건축 및 옥외설비	-	-	-	-	-	-	-	-
공항,항만전기설비공사 항만전기설비 등대전기공사	-	-	-	-	-	-	-	-
공항,항만전기설비공사 항만전기설비 항로표지설비	-	-	-	-	-	-	-	-
공항,항만전기설비공사 항만전기설비 기타 전기설비	-	-	-	-	-	-	-	-
공항항만전기설비공사 항만전기설비 유지보수 단가계약공사	-	-	-	-	-	-	-	-

세부공사별 공사실적(합계) [54]

Province, Scale of Work and Type of Work(Full and Part Time) [54]

(Unit : number, million won)

인천 Incheon		광주 Gwangju		대전 Daejeon		울산 Ulsan		City Province / Scale of Work & Type of Work
건수 Number	금액 Amount	건수 Number	금액 Amount	건수 Number	금액 Amount	건수 Number	금액 Amount	
25	94,741	39	147,678	28	104,413	27	99,861	
.	.	.	.	.	.	.	.	
-	-	-	-	-	-	-	-	
X	X	-	-	-	-	-	-	
-	-	-	-	-	-	-	-	
-	-	-	-	-	-	-	-	
-	-	-	-	-	-	-	-	
-	-	-	-	X	X	-	-	
-	-	-	-	-	-	-	-	
-	-	3	11,129	X	X	-	-	
-	-	-	-	-	-	-	-	
.	.	.	.	.	.	.	.	
-	-	-	-	-	-	-	-	
-	-	-	-	-	-	-	-	
-	-	-	-	-	-	-	-	
-	-	-	-	-	-	-	-	
-	-	-	-	-	-	-	-	
-	-	-	-	-	-	-	-	
-	-	-	-	-	-	-	-	
-	-	-	-	-	-	-	-	
-	-	-	-	-	-	-	-	
-	-	-	-	-	-	-	-	
-	-	-	-	-	-	-	-	
-	-	-	-	-	-	-	-	
-	-	-	-	-	-	-	-	
-	-	-	-	-	-	-	-	
-	-	-	-	-	-	-	-	
-	-	-	-	-	-	-	-	
-	-	-	-	-	-	-	-	
-	-	-	-	-	-	-	-	
-	-	-	-	-	-	-	-	
-	-	-	-	-	-	-	-	
-	-	-	-	-	-	-	-	
-	-	-	-	-	-	-	-	
-	-	-	-	-	-	-	-	
-	-	-	-	-	-	-	-	
-	-	-	-	-	-	-	-	
.	.	.	.	.	.	.	.	
X	X	-	-	-	-	X	X	
-	-	-	-	-	-	-	-	
-	-	-	-	-	-	-	-	
-	-	-	-	-	-	-	-	
-	-	-	-	-	-	-	-	
-	-	-	-	-	-	-	-	
-	-	-	-	-	-	-	-	
-	-	-	-	-	-	-	-	
-	-	-	-	-	-	-	-	
-	-	-	-	-	-	-	-	
-	-	-	-	-	-	-	-	
-	-	-	-	-	-	-	-	

7. 시도별 공사규모별

The Actuality of Electrical Work Completed by City,

(단위 : 건, 백만원)

지역 / 계약방법 및 발주기관전국	전국 Total		서울 Seoul		부산 Busan		대구 Daegu	
	건수 Number	금액 Amount	건수 Number	금액 Amount	건수 Number	금액 Amount	건수 Number	금액 Amount
30억원이상 ~ 50억원미만	856	3,268,851	300	1,160,580	35	135,018	29	108,333
철도전기 설비공사 일반철도 변전소 설치공사	-	-	-	-	-	-	-	-
철도전기 설비공사 일반철도 전차선 설비공사	X	X	X	X	-	-	-	-
철도전기 설비공사 일반철도 신호설비공사	4	16,149	3	12,642	-	-	-	-
철도전기 설비공사 일반철도 기타철도 전기설비	3	9,609	-	-	-	-	X	X
철도전기 설비공사 일반철도 철도관련 건축물 전기공사	-	-	-	-	-	-	-	-
철도전기 설비공사 일반철도 유지보수 단가계약공사	-	-	-	-	-	-	-	-
철도전기 설비공사 전기철도 변전소 설치공사	-	-	-	-	-	-	-	-
철도전기 설비공사 전기철도 전차선 설비공사	X	X	-	-	-	-	-	-
철도전기 설비공사 전기철도 신호설비공사	X	X	-	-	-	-	-	-
철도전기 설비공사 전기철도 기타철도 전기설비	3	10,692	X	X	-	-	-	-
철도전기 설비공사 전기철도 철도관련 건축물 전기공사	-	-	-	-	-	-	-	-
철도전기 설비공사 전기철도 유지보수 단가계약공사	-	-	-	-	-	-	-	-
철도전기 설비공사 고속철도 변전소 설치공사	-	-	-	-	-	-	-	-
철도전기 설비공사 고속철도 전차선 설비공사	-	-	-	-	-	-	-	-
철도전기 설비공사 고속철도 신호설비공사	-	-	-	-	-	-	-	-
철도전기 설비공사 고속철도 철도관련 기타철도 전기설비	4	14,769	X	X	-	-	-	-
철도전기 설비공사 고속철도 철도관련 건축물 전기공사	-	-	-	-	-	-	-	-
철도전기 설비공사 고속철도 유지보수 단가계약공사	-	-	-	-	-	-	-	-
철도전기 설비공사 지하철도 변전소 설치공사	-	-	-	-	-	-	-	-
철도전기 설비공사 지하철도 전차선 설비공사	X	X	X	X	-	-	-	-
철도전기 설비공사 지하철도 신호설비공사	-	-	-	-	-	-	-	-
철도전기 설비공사 지하철도 기타철도 전기설비	-	-	-	-	-	-	-	-
철도전기 설비공사 지하철도 철도관련 건축물 전기공사	-	-	-	-	-	-	-	-
철도전기 설비공사 기타철도관련 유지보수 단가계약공사	-	-	-	-	-	-	-	-
철도전기 설비공사 기타철도관련 변전소 설치공사	-	-	-	-	-	-	-	-
철도전기 설비공사 기타철도관련 전차선 설비공사	-	-	-	-	-	-	-	-
철도전기 설비공사 기타철도관련 신호설비공사	-	-	-	-	-	-	-	-
철도전기 설비공사 기타철도관련 기타철도 전기설비	-	-	-	-	-	-	-	-
철도전기 설비공사 기타철도관련 철도관련 건축물 전기공사	-	-	-	-	-	-	-	-
철도전기 설비공사 기타철도관련 유지보수 단가계약공사	-	-	-	-	-	-	-	-
기타전기설비	43	160,560	26	95,371	X	X	X	X

세부공사별 공사실적(합계) [55]

Province, Scale of Work and Type of Work(Full and Part Time) [55]

(Unit : number, million won)

인천 Incheon		광주 Gwangju		대전 Daejeon		울산 Ulsan		City Province / Scale of Work & Type of Work
건수 Number	금액 Amount	건수 Number	금액 Amount	건수 Number	금액 Amount	건수 Number	금액 Amount	
25	94,741	39	147,678	28	104,413	27	99,861	
-	-	-	-	-	-	-	-	
-	-	-	-	-	-	-	-	
-	-	-	-	-	-	-	-	
-	-	X	X	-	-	-	-	
-	-	-	-	-	-	-	-	
-	-	-	-	-	-	-	-	
-	-	-	-	-	-	-	-	
-	-	-	-	-	-	-	-	
-	-	-	-	-	-	-	-	
-	-	-	-	-	-	-	-	
-	-	-	-	-	-	-	-	
-	-	-	-	-	-	-	-	
-	-	-	-	-	-	-	-	
-	-	-	-	-	-	-	-	
-	-	-	-	-	-	-	-	
-	-	-	-	-	-	-	-	
-	-	-	-	-	-	-	-	
-	-	-	-	-	-	-	-	
X	X	-	-	-	-	-	-	
-	-	-	-	-	-	-	-	
-	-	-	-	-	-	-	-	
-	-	-	-	-	-	-	-	
-	-	-	-	-	-	-	-	
-	-	-	-	-	-	-	-	
-	-	-	-	-	-	-	-	
-	-	-	-	-	-	-	-	
-	-	-	-	-	-	-	-	
-	-	-	-	-	-	-	-	
-	-	-	-	-	-	-	-	
-	-	X	X	4	15,126	-	-	

7. 시도별 공사규모별

The Actuality of Electrical Work Completed by City,

(단위 : 건, 백만원)

지역 / 계약방법 및 발주기관전국	전국 Total		서울 Seoul		부산 Busan		대구 Daegu	
	건수 Number	금액 Amount	건수 Number	금액 Amount	건수 Number	금액 Amount	건수 Number	금액 Amount
50억원이상 ~ 100억원미만	532	3,590,976	216	1,491,607	10	57,823	9	60,076
원자력발전설비공사	19	135,168	5	40,340	X	X	-	-
화력발전설비공사	63	427,496	30	199,771	X	X	-	-
풍력발전설비공사	X	X	X	X	-	-	-	-
수력발전설비공사	-	-	-	-	-	-	-	-
조력발전설비공사	-	-	-	-	-	-	-	-
태양에너지발전설비공사	16	103,293	X	X	X	X	X	X
내연발전설비공사	X	X	X	X	-	-	-	-
열병합발전설비공사	8	50,925	3	21,769	-	-	-	-
기타발전소설비공사	7	47,950	X	X	-	-	-	-
154kv미만 가공송전설비공사	X	X	-	-	-	-	-	-
154kv미만 지중송전설비공사	3	18,828	X	X	-	-	-	-
154kv미만 물밑송전설비공사	-	-	-	-	-	-	-	-
154kv미만 터널내전선로공사	-	-	-	-	-	-	-	-
154kv미만 유지보수 단가계약공사	-	-	-	-	-	-	-	-
154kv미만 달리 분류되지 않는 전기공사	-	-	-	-	-	-	-	-
154kv이상 ~ 345kv미만 가공송전설비공사	5	37,233	X	X	-	-	-	-
154kv이상 ~ 345kv미만 지중송전설비공사	15	99,702	4	24,577	-	-	-	-
154kv이상 ~ 345kv미만 물밑송전설비공사	X	X	-	-	-	-	-	-
154kv이상 ~ 345kv미만 터널내 전선로공사	-	-	-	-	-	-	-	-
154kv이상 ~ 345kv미만 유지보수 단가계약공사	-	-	-	-	-	-	-	-
154kv이상 ~ 345kv미만 달리 분류되지않는 전기공사	-	-	-	-	-	-	-	-
345kv이상 ~ 765kv미만 가공송전설비공사	5	34,454	X	X	-	-	-	-
345kv이상 ~ 765kv미만 지중송전설비공사	-	-	-	-	-	-	-	-
345kv이상 ~ 765kv미만 물밑송전설비공사	-	-	-	-	-	-	-	-
345kv이상 ~ 765kv미만 터널내 전선로공사	-	-	-	-	-	-	-	-
345kv이상 ~ 765kv미만 유지보수 단가계약공사	-	-	-	-	-	-	-	-
345kv이상 ~ 765kv미만 달리 분류되지않는 전기공사	X	X	X	X	-	-	-	-
765kv이상 가공송전설비공사	-	-	-	-	-	-	-	-
765kv이상 지중송전설비공사	-	-	-	-	-	-	-	-
765kv이상 물밑송전설비공사	-	-	-	-	-	-	-	-
765kv이상 터널내 전선로공사	-	-	-	-	-	-	-	-
765kv이상 유지보수 단가계약공사	-	-	-	-	-	-	-	-
765kv이상 달리 분류되지않는 전기공사	-	-	-	-	-	-	-	-
기타송전설비 가공송전설비공사	X	X	-	-	-	-	-	-
기타송전설비 지중송전설비공사	X	X	-	-	-	-	-	-
기타송전설비 물밑송전설비공사	-	-	-	-	-	-	-	-
기타송전설비 터널내 전선로공사	-	-	-	-	-	-	-	-
기타송전설비 유지보수 단가계약공사	-	-	-	-	-	-	-	-
기타송전설비 달리 분류되지 않는 전기공사	-	-	-	-	-	-	-	-

세부공사별 공사실적(합계) [56]

Province, Scale of Work and Type of Work(Full and Part Time) [56]

(Unit : number, million won)

인천 Incheon		광주 Gwangju		대전 Daejeon		울산 Ulsan		City Province / Scale of Work & Type of Work
건수 Number	금액 Amount	건수 Number	금액 Amount	건수 Number	금액 Amount	건수 Number	금액 Amount	
21	141,393	19	132,422	19	130,273	28	183,575	
-	-	-	-	-	-	4	25,777	
X	X	-	-	-	-	9	57,909	
-	-	-	-	-	-	-	-	
-	-	-	-	-	-	-	-	
-	-	-	-	-	-	-	-	
X	X	-	-	-	-	-	-	
-	-	-	-	-	-	-	-	
-	-	-	-	-	-	-	-	
-	-	-	-	-	-	X	X	
-	-	-	-	-	-	-	-	
-	-	X	X	-	-	-	-	
-	-	-	-	-	-	-	-	
-	-	-	-	-	-	-	-	
-	-	-	-	-	-	-	-	
-	-	-	-	-	-	-	-	
-	-	-	-	-	-	-	-	
-	-	X	X	-	-	-	-	
-	-	-	-	-	-	-	-	
-	-	-	-	-	-	-	-	
-	-	-	-	-	-	-	-	
-	-	-	-	-	-	-	-	
-	-	-	-	-	-	-	-	
-	-	-	-	-	-	-	-	
-	-	-	-	-	-	-	-	
-	-	-	-	-	-	-	-	
-	-	-	-	-	-	-	-	
-	-	-	-	-	-	-	-	
-	-	-	-	-	-	-	-	
-	-	-	-	-	-	-	-	
-	-	-	-	-	-	-	-	
-	-	-	-	-	-	-	-	
-	-	-	-	-	-	-	-	
-	-	-	-	-	-	-	-	
-	-	-	-	-	-	-	-	
-	-	X	X	-	-	-	-	
-	-	-	-	-	-	-	-	
-	-	-	-	-	-	-	-	
-	-	-	-	-	-	-	-	
-	-	-	-	-	-	-	-	

7. 시도별 공사규모별

The Actuality of Electrical Work Completed by City,

(단위 : 건, 백만원)

지역 / 계약방법 및 발주기관전국	전국 Total		서울 Seoul		부산 Busan		대구 Daegu	
	건수 Number	금액 Amount	건수 Number	금액 Amount	건수 Number	금액 Amount	건수 Number	금액 Amount
50억원이상 ~ 100억원미만	532	3,590,976	216	1,491,607	10	57,823	9	60,076
22.9kv이상 ~ 154kv미만 변전설비기초공사	-	-	-	-	-	-	-	-
22.9kv이상 ~ 154kv미만 모선설비공사	-	-	-	-	-	-	-	-
22.9kv이상 ~ 154kv미만 변전기기설치공사	X	X	-	-	-	-	-	-
22.9kv이상 ~ 154kv미만 제어 및 보호설비설치공사	-	-	-	-	-	-	-	-
22.9kv이상 ~ 154kv미만 차단기설치공사	-	-	-	-	-	-	-	-
22.9kv이상 ~ 154kv미만 유지보수 단가계약공사	-	-	-	-	-	-	-	-
22.9kv이상 ~ 154kv미만 달리 분류되지 않는 전기공사	X	X	-	-	-	-	-	-
154kv이상 ~ 345kv미만 변전설비기초공사	-	-	-	-	-	-	-	-
154kv이상 ~ 345kv미만 모선설비공사	-	-	-	-	-	-	-	-
154kv이상 ~ 345kv미만 변전기기설치공사	4	24,812	X	X	-	-	-	-
154kv이상 ~ 345kv미만 제어 및 보호설비설치공사	-	-	-	-	-	-	-	-
154kv이상 ~ 345kv미만 차단기설치공사	X	X	-	-	-	-	-	-
154kv이상 ~ 345kv미만 유지보수 단가계약공사	-	-	-	-	-	-	-	-
154kv이상 ~ 345kv미만 달리 분류되지 않는 전기공사	X	X	X	X	-	-	-	-
345kv이상 ~ 765kv미만 변전설비기초공사	X	X	-	-	-	-	-	-
345kv이상 ~ 765kv미만 모선설비공사	-	-	-	-	-	-	-	-
345kv이상 ~ 765kv미만 변전기기설치공사	-	-	-	-	-	-	-	-
345kv이상 ~ 765kv미만 제어 및 보호설비설치공사	-	-	-	-	-	-	-	-
345kv이상 ~ 765kv미만 차단기설치공사	-	-	-	-	-	-	-	-
345kv이상 ~ 765kv미만 유지보수 단가계약공사	-	-	-	-	-	-	-	-
345kv이상 ~ 765kv미만 달리 분류되지 않는 전기공사	X	X	-	-	-	-	X	X
765kv이상 변전설비기초공사	-	-	-	-	-	-	-	-
765kv이상 모선설비공사	-	-	-	-	-	-	-	-
765kv이상 변전기기설치공사	-	-	-	-	-	-	-	-
765kv이상 제어 및 보호설비설치공사	-	-	-	-	-	-	-	-
765kv이상 차단기설치공사	-	-	-	-	-	-	-	-
765kv이상 유지보수 단가계약공사	-	-	-	-	-	-	-	-
765kv이상 달리 분류되지 않는 전기공사	-	-	-	-	-	-	-	-
기타 변전설비 변전설비기초공사	X	X	X	X	-	-	-	-
기타 변전설비 모선설비공사	-	-	-	-	-	-	-	-
기타 변전설비 변전기기설치공사	-	-	-	-	-	-	-	-
기타 변전설비 제어 및 보호설비설치공사	-	-	-	-	-	-	-	-
기타 변전설비 차단기설치공사	-	-	-	-	-	-	-	-
기타 변전설비 유지보수 단가계약공사	-	-	-	-	-	-	-	-
기타 변전설비 달리 분류되지않는	-	-	-	-	-	-	-	-
6,600v 미만 가공배전 설비공사	-	-	-	-	-	-	-	-
6,600v 미만 지중배전 설비공사	-	-	-	-	-	-	-	-
6,600v 미만 물밑배전 설비공사	-	-	-	-	-	-	-	-
6,600v 미만 터널내전선로공사	-	-	-	-	-	-	-	-
6,600v 미만 고압단가계약공사	-	-	-	-	-	-	-	-
6,600v 미만 저압단가계약공사	-	-	-	-	-	-	-	-
6,600v 미만 달리 분류되지 않는 전기설비	-	-	-	-	-	-	-	-

세부공사별 공사실적(합계) [57]

Province, Scale of Work and Type of Work(Full and Part Time) [57]

(Unit : number, million won)

인천 Incheon		광주 Gwangju		대전 Daejeon		울산 Ulsan		City Province / Scale of Work & Type of Work
건수 Number	금액 Amount	건수 Number	금액 Amount	건수 Number	금액 Amount	건수 Number	금액 Amount	
21	141,393	19	132,422	19	130,273	28	183,575	
-	-	-	-	-	-	-	-	
-	-	-	-	-	-	-	-	
-	-	-	-	-	-	-	-	
-	-	-	-	-	-	-	-	
-	-	-	-	-	-	-	-	
-	-	-	-	-	-	-	-	
-	-	-	-	-	-	-	-	
-	-	-	-	-	-	-	-	
-	-	-	-	-	-	-	-	
-	-	-	-	-	-	-	-	
-	-	-	-	-	-	-	-	
-	-	-	-	-	-	-	-	
-	-	-	-	-	-	-	-	
-	-	-	-	-	-	-	-	
-	-	-	-	-	-	-	-	
-	-	-	-	-	-	-	-	
-	-	-	-	-	-	-	-	
-	-	-	-	-	-	-	-	
-	-	-	-	-	-	-	-	
-	-	-	-	-	-	-	-	
-	-	-	-	-	-	-	-	
-	-	-	-	-	-	-	-	
-	-	-	-	-	-	-	-	
-	-	-	-	-	-	-	-	
-	-	-	-	-	-	-	-	
-	-	-	-	-	-	-	-	
-	-	-	-	-	-	-	-	
-	-	-	-	-	-	-	-	
-	-	-	-	-	-	-	-	
-	-	-	-	-	-	-	-	
-	-	-	-	-	-	-	-	
-	-	-	-	-	-	-	-	
-	-	-	-	-	-	-	-	
-	-	-	-	-	-	-	-	
-	-	-	-	-	-	-	-	
-	-	-	-	-	-	-	-	
-	-	-	-	-	-	-	-	
-	-	-	-	-	-	-	-	
-	-	-	-	-	-	-	-	
-	-	-	-	-	-	-	-	
-	-	-	-	-	-	-	-	
-	-	-	-	-	-	-	-	

7. 시도별 공사규모별

The Actuality of Electrical Work Completed by City,

(단위 : 건, 백만원)

계약방법 및 발주기관전국 \ 지역	전국 Total		서울 Seoul		부산 Busan		대구 Daegu	
	건수 Number	금액 Amount	건수 Number	금액 Amount	건수 Number	금액 Amount	건수 Number	금액 Amount
5 0 억 원 이 상 ~ 1 0 0 억 원 미 만	532	3,590,976	216	1,491,607	10	57,823	9	60,076
6,600v이상 ~ 22,900v이하 가공배전 설비공사	-	-	-	-	-	-	-	-
6,600v이상 ~ 22,900v이하 지중배전 설비공사	X	X	X	X	-	-	-	-
6,600v이상 ~ 22,900v이하 물밑배전 설비공사	-	-	-	-	-	-	-	-
6,600v이상 ~ 22,900v이하 터널내 전선로공사	-	-	-	-	-	-	-	-
6,600v이상 ~ 22,900v이하 고압단가계약공사	-	-	-	-	-	-	-	-
6,600v이상 ~ 22,900v이하 저압단가계약공사	-	-	-	-	-	-	-	-
6,600v이상 ~ 22,900v이하 달리 분류되지 않은 전기설비	-	-	-	-	-	-	-	-
기타 배전설비 가공배전 설비공사	-	-	-	-	-	-	-	-
기타 배전설비 지중배전 설비공사	-	-	-	-	-	-	-	-
기타 배전설비 물밑배전 설비공사	-	-	-	-	-	-	-	-
기타 배전설비 터널내 전선로공사	-	-	-	-	-	-	-	-
기타 배전설비 고압단가계약공사	-	-	-	-	-	-	-	-
기타 배전설비 저압단가계약공사	-	-	-	-	-	-	-	-
기타 배전설비 달리 분류되지 않은 전기설비	-	-	-	-	-	-	-	-
산업시설물 전기설비공사 환경시설물 환경시설물관련 건축물 전기설비	X	X	-	-	-	-	-	-
산업시설물 전기설비공사 환경시설물 집진지 관련 전기설비	-	-	-	-	-	-	-	-
산업시설물 전기설비공사 환경시설물 상수도(정수장관련) 전기설비	-	-	-	-	-	-	-	-
산업시설물 전기설비공사 환경시설물 하수(폐수)종말처리장 전기설비	X	X	-	-	-	-	-	-
산업시설물 전기설비공사 환경시설물 폐기물(소각로,소각장,자원회수)처리시설 전기설비	X	X	X	X	-	-	-	-
산업시설물 전기설비공사 환경시설물 달리 분류되지 않는 전기설비	-	-	-	-	-	-	-	-
산업시설물 전기설비공사 환경시설물 유지보수 단가계약	-	-	-	-	-	-	-	-
산업시설물 전기설비공사 공장시설물 공장관련 건축물 전기설비	87	616,942	44	315,388	-	-	X	X
산업시설물 전기설비공사 공장시설물 정유 및 가스시설 전기설비	10	74,408	6	45,051	-	-	-	-
산업시설물 전기설비공사 공장시설물 제철소 전기설비	11	72,354	X	X	-	-	-	-
산업시설물 전기설비공사 공장시설물 달리 분류되지 않은 전기설비	18	116,189	4	25,592	-	-	-	-
산업시설물 전기설비공사 공장시설물 유지보수 단가계약 공사	6	38,455	X	X	-	-	-	-
건축물및구조물전기설비공사 주거용 건축물 아파트5층이상~15층이하	7	39,181	-	-	X	X	-	-
건축물및구조물전기설비공사 주거용 건축물 아파트 16층이상	83	541,809	36	235,808	3	17,672	3	20,121
건축물및구조물전기설비공사 주거용 건축물 5층이하 단독주택 및 기타	-	-	-	-	-	-	-	-
건축물및구조물전기설비공사 주거용 건축물 주상복합 아파트 19층 이하	X	X	-	-	-	-	-	-
건축물및구조물전기설비공사 주거용 건축물 주상복합아파트 20층 이상	10	66,329	5	35,444	X	X	-	-
건축물및구조물전기설비공사 주거용 건축물 전통양식(한옥포함) 건축물	-	-	-	-	-	-	-	-
건축물및구조물전기설비공사 주거용 건축물 달리분류되지 않는 건축물	X	X	-	-	-	-	-	-
건축물및구조물전기설비공사 주거용 건축물 유지보수 단가 계약공사	X	X	-	-	-	-	-	-
건축물및구조물전기설비공사 상업용 건축물 빌딩,오피스텔 30층 이하	22	145,793	11	76,821	-	-	-	-
건축물및구조물전기설비공사 상업용 건축물 빌딩, 오피스텔 31층 이상	6	42,273	4	29,696	-	-	-	-
건축물및구조물전기설비공사 상업용 건축물 호텔 등, 기타숙박시설	6	39,808	3	20,377	-	-	-	-
건축물및구조물전기설비공사 상업용 건축물 백화점,쇼핑센타,상가,시장	7	45,993	4	29,544	-	-	-	-
건축물및구조물전기설비공사 상업용 건축물 달리분류되지 않는 건축물	14	95,349	7	48,528	X	X	-	-
건축물및구조물전기설비공사 상업용 건축물 유지보수 단가 계약공사	-	-	-	-	-	-	-	-
건축물및구조물전기설비공사 공공용 건축물 공공청사(군부대)	X	X	-	-	-	-	-	-
건축물및구조물전기설비공사 공공용 건축물 학교시설	-	-	-	-	-	-	-	-
건축물및구조물전기설비공사 공공용 건축물 병원(의료시설), 복지시설	3	20,838	X	X	-	-	-	-
건축물및구조물전기설비공사 공공용 건축물 방송국,공연시설	X	X	X	X	-	-	-	-

세부공사별 공사실적(합계) [58]

Province, Scale of Work and Type of Work(Full and Part Time) [58]

(Unit : number, million won)

인천 Incheon		광주 Gwangju		대전 Daejeon		울산 Ulsan		City Province / Scale of Work & Type of Work
건수 Number	금액 Amount	건수 Number	금액 Amount	건수 Number	금액 Amount	건수 Number	금액 Amount	
21	141,393	19	132,422	19	130,273	28	183,575	
-	-	-	-	-	-	-	-	
-	-	-	-	-	-	-	-	
-	-	-	-	-	-	-	-	
-	-	-	-	-	-	-	-	
-	-	-	-	-	-	-	-	
-	-	-	-	-	-	-	-	
-	-	-	-	-	-	-	-	
-	-	-	-	-	-	-	-	
-	-	-	-	-	-	-	-	
-	-	-	-	-	-	-	-	
-	-	-	-	-	-	-	-	
-	-	-	-	-	-	-	-	
-	-	-	-	-	-	-	-	
-	-	-	-	-	-	-	-	
-	-	-	-	-	-	-	-	
-	-	-	-	-	-	-	-	
-	-	-	-	-	-	-	-	
-	-	-	-	-	-	-	-	
-	-	-	-	-	-	-	-	
-	-	-	-	-	-	-	-	
-	-	-	-	-	-	-	-	
4	32,997	7	54,351	-	-	4	25,629	
X	X	-	-	-	-	X	X	
-	-	-	-	-	-	-	-	
-	-	-	-	7	46,538	3	17,195	
-	-	-	-	-	-	X	X	
X	X	-	-	-	-	-	-	
X	X	9	58,554	6	39,311	3	19,200	
-	-	-	-	-	-	-	-	
-	-	-	-	-	-	-	-	
-	-	-	-	-	-	-	-	
-	-	-	-	-	-	-	-	
-	-	-	-	-	-	-	-	
X	X	-	-	-	-	-	-	
-	-	-	-	X	X	-	-	
-	-	-	-	X	X	-	-	
-	-	-	-	-	-	-	-	
X	X	-	-	-	-	-	-	
X	X	-	-	-	-	X	X	
-	-	-	-	-	-	-	-	
-	-	-	-	-	-	-	-	
-	-	-	-	-	-	-	-	
-	-	-	-	X	X	-	-	
-	-	-	-	-	-	-	-	

7. 시도별 공사규모별

The Actuality of Electrical Work Completed by City,

(단위 : 건, 백만원)

계약방법 및 발주기관전국 \ 지역	전국 Total		서울 Seoul		부산 Busan		대구 Daegu	
	건수 Number	금액 Amount	건수 Number	금액 Amount	건수 Number	금액 Amount	건수 Number	금액 Amount
50억원이상 ~ 100억원미만	532	3,590,976	216	1,491,607	10	57,823	9	60,076
건축물및구조물전기설비공사 공공용 건축물 박물관 기념관 전시실 유적지 종교시설	-	-	-	-	-	-	-	-
건축물및구조물전기설비공사 공공용 건축물 달리분류되지 않는 건축물	-	-	-	-	-	-	-	-
건축물및구조물전기설비공사 공공용 건축물 유지보수 단가 계약공사	-	-	-	-	-	-	-	-
건축물및구조물전기설비공사 공공용 건축물 전원설비공사	X	X	-	-	-	-	-	-
건축물및구조물전기설비공사 구조물 등 기타 공원 및 놀이시설	-	-	-	-	-	-	-	-
건축물및구조물전기설비공사 구조물 등 기타 경기장체육관운동장	-	-	-	-	-	-	-	-
건축물및구조물전기설비공사 구조물 등 기타 광고판 등 신호표지설비	-	-	-	-	-	-	-	-
건축물및구조물전기설비공사 구조물 등 기타 달리분류되지 않는 건축물	8	50,446	4	24,960	X	X	-	-
건축물및구조물전기설비공사 구조물 등 기타 유지보수 단가 계약공사	-	-	-	-	-	-	-	-
도로전기 설비공사 일반도로 가로등	X	X	-	-	-	-	X	X
도로전기 설비공사 일반도로 신호 및 표지설비공사	-	-	-	-	-	-	-	-
도로전기 설비공사 일반도로 교통관련 자동화 시스템공사	-	-	-	-	-	-	-	-
도로전기 설비공사 일반도로 기타 전기공사	X	X	-	-	-	-	-	-
도로전기 설비공사 일반도로 유지보수 단가공사	-	-	-	-	-	-	-	-
도로전기 설비공사 고속도로 가로등	X	X	-	-	-	-	-	-
도로전기 설비공사 고속도로 신호 및 표지설비공사	-	-	-	-	-	-	-	-
도로전기 설비공사 고속도로 교통관련 자동화 시스템공사	-	-	-	-	-	-	-	-
도로전기 설비공사 고속도로 기타 전기공사	6	40,386	X	X	-	-	-	-
도로전기 설비공사 고속도로 유지보수 단가공사	-	-	-	-	-	-	-	-
도로전기 설비공사 도로교량 가로등	-	-	-	-	-	-	-	-
도로전기 설비공사 도로교량 신호 및 표지설비	-	-	-	-	-	-	-	-
도로전기 설비공사 도로교량 교통관련 자동화 시스템공사	-	-	-	-	-	-	-	-
도로전기 설비공사 도로교량 기타 전기공사	-	-	-	-	-	-	-	-
도로전기 설비공사 도로교량 유지보수 단가공사	-	-	-	-	-	-	-	-
도로전기 설비공사 터널 가로등	X	X	X	X	-	-	-	-
도로전기 설비공사 터널 신호 및 표지설비	-	-	-	-	-	-	-	-
도로전기 설비공사 터널 교통관련 자동화 시스템공사	-	-	-	-	-	-	-	-
도로전기 설비공사 터널 기타 전기공사	X	X	-	-	-	-	X	X
도로전기 설비공사 터널 유지보수 단가공사	-	-	-	-	-	-	-	-
도로전기 설비공사 기타도로 가로등	-	-	-	-	-	-	-	-
도로전기 설비공사 기타도로 신호 및 표지설비공사	-	-	-	-	-	-	-	-
도로전기 설비공사 기타도로 교통관련 자동화 시스템공사	-	-	-	-	-	-	-	-
도로전기 설비공사 기타도로 기타 전기공사	-	-	-	-	-	-	-	-
도로전기 설비공사 기타도로 유지보수 단가공사	-	-	-	-	-	-	-	-
공항항만전기설비공사 공항전기설비 공항관련 건축 및 옥외설비	X	X	X	X	-	-	-	-
공항,항만전기설비공사 공항전기설비 전력공급설비	-	-	-	-	-	-	-	-
공항,항만전기설비공사 공항전기설비 활주로 전기공사	-	-	-	-	-	-	-	-
공항,항만전기설비공사 공항전기설비 항공등화관제 설비	X	X	X	X	-	-	-	-
공항,항만전기설비공사 공항전기설비 조명타워 전기공사	-	-	-	-	-	-	-	-
공항,항만전기설비공사 공항전기설비 기타전기설비	-	-	-	-	-	-	-	-
공항항만전기설비공사 공항전기설비 유지보수 단가계약공사	-	-	-	-	-	-	-	-
공항항만전기설비공사 항만전기설비 항만관련건축 및 옥외설비	X	X	-	-	-	-	-	-
공항,항만전기설비공사 항만전기설비 등대전기공사	-	-	-	-	-	-	-	-
공항,항만전기설비공사 항만전기설비 항로표지설비	-	-	-	-	-	-	-	-
공항,항만전기설비공사 항만전기설비 기타 전기설비	-	-	-	-	-	-	-	-
공항항만전기설비공사 항만전기설비 유지보수 단가계약공사	-	-	-	-	-	-	-	-

세부공사별 공사실적(합계) [59]

Province, Scale of Work and Type of Work(Full and Part Time) [59]

(Unit : number, million won)

인천 Incheon		광주 Gwangju		대전 Daejeon		울산 Ulsan		City Province / Scale of Work & Type of Work
건수 Number	금액 Amount	건수 Number	금액 Amount	건수 Number	금액 Amount	건수 Number	금액 Amount	
21	141,393	19	132,422	19	130,273	28	183,575	
-	-	-	-	-	-	-	-	
-	-	-	-	-	-	-	-	
-	-	-	-	-	-	-	-	
X	X	-	-	-	-	-	-	
-	-	-	-	-	-	-	-	
-	-	-	-	-	-	-	-	
-	-	-	-	-	-	-	-	
-	-	-	-	-	-	-	-	
-	-	-	-	-	-	-	-	
-	-	-	-	-	-	-	-	
-	-	-	-	-	-	-	-	
-	-	-	-	-	-	-	-	
-	-	-	-	-	-	-	-	
-	-	-	-	-	-	-	-	
-	-	-	-	-	-	-	-	
-	-	-	-	-	-	-	-	
-	-	-	-	-	-	-	-	
-	-	-	-	-	-	-	-	
-	-	-	-	-	-	-	-	
-	-	-	-	-	-	-	-	
-	-	-	-	-	-	-	-	
-	-	-	-	-	-	-	-	
-	-	-	-	-	-	-	-	
-	-	-	-	-	-	-	-	
-	-	-	-	-	-	-	-	
-	-	-	-	-	-	-	-	
-	-	-	-	-	-	-	-	
-	-	-	-	-	-	-	-	
-	-	-	-	-	-	-	-	
-	-	-	-	-	-	-	-	
-	-	-	-	-	-	-	-	
-	-	-	-	-	-	-	-	
-	-	-	-	-	-	-	-	
-	-	-	-	-	-	-	-	
-	-	-	-	-	-	-	-	
-	-	-	-	-	-	-	-	
X	X	-	-	-	-	-	-	
-	-	-	-	-	-	-	-	
-	-	-	-	-	-	-	-	
X	X	-	-	-	-	-	-	
-	-	-	-	-	-	-	-	
-	-	-	-	-	-	-	-	
-	-	-	-	-	-	-	-	
-	-	-	-	-	-	-	-	
-	-	-	-	-	-	-	-	
-	-	-	-	-	-	-	-	
-	-	-	-	-	-	-	-	
-	-	-	-	-	-	-	-	

7. 시도별 공사규모별

The Actuality of Electrical Work Completed by City,

(단위 : 건, 백만원)

지역 / 계약방법 및 발주기관전국	전국 Total		서울 Seoul		부산 Busan		대구 Daegu	
	건수 Number	금액 Amount	건수 Number	금액 Amount	건수 Number	금액 Amount	건수 Number	금액 Amount
50억원이상 ~ 100억원미만	532	3,590,976	216	1,491,607	10	57,823	9	60,076
철도전기 설비공사 일반철도 변전소 설치공사	-	-	-	-	-	-	-	-
철도전기 설비공사 일반철도 전차선 설비공사	X	X	X	X	-	-	-	-
철도전기 설비공사 일반철도 신호설비공사	X	X	-	-	-	-	-	-
철도전기 설비공사 일반철도 기타철도 전기설비	-	-	-	-	-	-	-	-
철도전기 설비공사 일반철도 철도관련 건축물 전기공사	-	-	-	-	-	-	-	-
철도전기 설비공사 일반철도 유지보수 단가계약공사	X	X	-	-	-	-	-	-
철도전기 설비공사 전기철도 변전소 설치공사	-	-	-	-	-	-	-	-
철도전기 설비공사 전기철도 전차선 설비공사	-	-	-	-	-	-	-	-
철도전기 설비공사 전기철도 신호설비공사	-	-	-	-	-	-	-	-
철도전기 설비공사 전기철도 기타철도 전기설비	-	-	-	-	-	-	-	-
철도전기 설비공사 전기철도 철도관련 건축물 전기공사	X	X	-	-	-	-	-	-
철도전기 설비공사 전기철도 유지보수 단가계약공사	-	-	-	-	-	-	-	-
철도전기 설비공사 고속철도 변전소 설치공사	-	-	-	-	-	-	-	-
철도전기 설비공사 고속철도 전차선 설비공사	5	31,817	-	-	-	-	-	-
철도전기 설비공사 고속철도 신호설비공사	-	-	-	-	-	-	-	-
철도전기 설비공사 고속철도 철도관련 기타철도 전기설비	X	X	X	X	-	-	-	-
철도전기 설비공사 고속철도 철도관련 건축물 전기공사	-	-	-	-	-	-	-	-
철도전기 설비공사 고속철도 유지보수 단가계약공사	-	-	-	-	-	-	-	-
철도전기 설비공사 지하철도 변전소 설치공사	-	-	-	-	-	-	-	-
철도전기 설비공사 지하철도 전차선 설비공사	-	-	-	-	-	-	-	-
철도전기 설비공사 지하철도 신호설비공사	-	-	-	-	-	-	-	-
철도전기 설비공사 지하철도 기타철도 전기설비	-	-	-	-	-	-	-	-
철도전기 설비공사 지하철도 철도관련 건축물 전기공사	-	-	-	-	-	-	-	-
철도전기 설비공사 기타철도관련 유지보수 단가계약공사	-	-	-	-	-	-	-	-
철도전기 설비공사 기타철도관련 변전소 설치공사	-	-	-	-	-	-	-	-
철도전기 설비공사 기타철도관련 전차선 설비공사	-	-	-	-	-	-	-	-
철도전기 설비공사 기타철도관련 신호설비공사	X	X	-	-	-	-	-	-
철도전기 설비공사 기타철도관련 기타철도 전기설비	-	-	-	-	-	-	-	-
철도전기 설비공사 기타철도관련 철도관련 건축물 전기공사	-	-	-	-	-	-	-	-
철도전기 설비공사 기타철도관련 유지보수 단가계약공사	-	-	-	-	-	-	-	-
기타전기설비	24	166,206	17	121,384	-	-	-	-

세부공사별 공사실적(합계) [60]

Province, Scale of Work and Type of Work(Full and Part Time) [60]

(Unit : number, million won)

인천 Incheon		광주 Gwangju		대전 Daejeon		울산 Ulsan		City Province / Scale of Work & Type of Work
건수 Number	금액 Amount	건수 Number	금액 Amount	건수 Number	금액 Amount	건수 Number	금액 Amount	
21	141,393	19	132,422	19	130,273	28	183,575	
-	-	-	-	-	-	-	-	
-	-	-	-	-	-	-	-	
-	-	-	-	-	-	-	-	
-	-	-	-	-	-	-	-	
-	-	-	-	-	-	-	-	
-	-	-	-	X	X	-	-	
-	-	-	-	-	-	-	-	
-	-	-	-	-	-	-	-	
-	-	-	-	-	-	-	-	
-	-	-	-	-	-	-	-	
-	-	-	-	-	-	-	-	
-	-	-	-	-	-	-	-	
-	-	-	-	X	X	-	-	
-	-	-	-	-	-	-	-	
-	-	-	-	-	-	-	-	
-	-	-	-	-	-	-	-	
-	-	-	-	-	-	-	-	
-	-	-	-	-	-	-	-	
-	-	-	-	-	-	-	-	
-	-	-	-	-	-	-	-	
-	-	-	-	-	-	-	-	
-	-	-	-	-	-	-	-	
-	-	-	-	-	-	-	-	
-	-	-	-	-	-	-	-	
-	-	-	-	-	-	-	-	
-	-	-	-	-	-	-	-	
-	-	-	-	-	-	-	-	
-	-	-	-	-	-	-	-	
X	X	-	-	-	-	-	-	

7. 시도별 공사규모별

The Actuality of Electrical Work Completed by City,

(단위 : 건, 백만원)

계약방법 및 발주기관전국 \ 지역	전국 Total		서울 Seoul		부산 Busan		대구 Daegu	
	건수 Number	금액 Amount	건수 Number	금액 Amount	건수 Number	금액 Amount	건수 Number	금액 Amount
1 0 0 억 원 이 상	313	7,018,699	152	4,039,318	5	78,571	X	X
원 자 력 발 전 설 비 공 사	39	914,183	5	54,819	-	-	-	-
화 력 발 전 설 비 공 사	29	408,533	10	143,257	-	-	-	-
풍 력 발 전 설 비 공 사	X	X	X	X	-	-	-	-
수 력 발 전 설 비 공 사	-	-	-	-	-	-	-	-
조 력 발 전 설 비 공 사	-	-	-	-	-	-	-	-
태 양 에 너 지 발 전 설 비 공 사	11	199,929	3	72,404	-	-	X	X
내 연 발 전 설 비 공 사	X	X	-	-	-	-	-	-
열 병 합 발 전 설 비 공 사	X	X	X	X	-	-	-	-
기 타 발 전 소 설 비 공 사	4	77,745	X	X	-	-	-	-
1 5 4 k v 미 만 가 공 송 전 설 비 공 사	-	-	-	-	-	-	-	-
1 5 4 k v 미 만 지 중 송 전 설 비 공 사	-	-	-	-	-	-	-	-
1 5 4 k v 미 만 물 밑 송 전 설 비 공 사	3	74,080	-	-	X	X	-	-
1 5 4 k v 미 만 터 널 내 전 선 로 공 사	-	-	-	-	-	-	-	-
154kv미만 유지보수 단가계약공사	-	-	-	-	-	-	-	-
154kv미만 달리 분류되지 않는 전기공사	-	-	-	-	-	-	-	-
154kv이상 ~ 345kv미만 가공송전설비공사	X	X	-	-	-	-	-	-
154kv이상 ~ 345kv미만 지중송전설비공사	4	65,063	-	-	-	-	-	-
154kv이상 ~ 345kv미만 물밑송전설비공사	-	-	-	-	-	-	-	-
154kv이상 ~ 345kv미만 터널내 전선로공사	-	-	-	-	-	-	-	-
154kv이상 ~ 345kv미만 유지보수 단가계약공사	-	-	-	-	-	-	-	-
154kv이상 ~ 345kv미만 달리 분류되지 않는 전기공사	-	-	-	-	-	-	-	-
345kv이상 ~ 765kv미만 가공송전설비공사	5	237,757	5	237,757	-	-	-	-
345kv이상 ~ 765kv미만 지중송전설비공사	X	X	-	-	-	-	-	-
345kv이상 ~ 765kv미만 물밑송전설비공사	-	-	-	-	-	-	-	-
345kv이상 ~ 765kv미만 터널내 전선로공사	-	-	-	-	-	-	-	-
345kv이상 ~ 765kv미만 유지보수 단가계약공사	-	-	-	-	-	-	-	-
345kv이상 ~ 765kv미만 달리 분류되지않는 전기공사	X	X	X	X	-	-	-	-
7 6 5 k v 이 상 가 공 송 전 설 비 공 사	-	-	-	-	-	-	-	-
7 6 5 k v 이 상 지 중 송 전 설 비 공 사	-	-	-	-	-	-	-	-
7 6 5 k v 이 상 물 밑 송 전 설 비 공 사	-	-	-	-	-	-	-	-
7 6 5 k v 이 상 터 널 내 전 선 로 공 사	-	-	-	-	-	-	-	-
765kv이상 유지보수 단가계약공사	-	-	-	-	-	-	-	-
765kv이상 달리 분류되지않는 전기공사	-	-	-	-	-	-	-	-
기 타 송 전 설 비 가 공 송 전 설 비 공 사	-	-	-	-	-	-	-	-
기 타 송 전 설 비 지 중 송 전 설 비 공 사	-	-	-	-	-	-	-	-
기 타 송 전 설 비 물 밑 송 전 설 비 공 사	-	-	-	-	-	-	-	-
기 타 송 전 설 비 터 널 내 전 선 로 공 사	-	-	-	-	-	-	-	-
기타송전설비 유지보수 단가계약공사	-	-	-	-	-	-	-	-
기타송전설비 달리 분류되지 않는 전기공사	-	-	-	-	-	-	-	-

세부공사별 공사실적(합계) [61]

Province, Scale of Work and Type of Work(Full and Part Time) [61]

(Unit : number, million won)

인천 Incheon		광주 Gwangju		대전 Daejeon		울산 Ulsan		City Province / Scale of Work & Type of Work
건수 Number	금액 Amount	건수 Number	금액 Amount	건수 Number	금액 Amount	건수 Number	금액 Amount	
X	X	11	242,259	3	45,143	15	250,246	
-	-	-	-	-	-	X	X	
-	-	-	-	-	-	X	X	
-	-	-	-	-	-	-	-	
-	-	-	-	-	-	-	-	
-	-	-	-	-	-	-	-	
-	-	X	X	-	-	-	-	
-	-	-	-	-	-	-	-	
-	-	-	-	-	-	-	-	
-	-	-	-	-	-	X	X	
-	-	-	-	-	-	-	-	
-	-	-	-	-	-	-	-	
-	-	-	-	-	-	-	-	
-	-	-	-	-	-	-	-	
-	-	-	-	-	-	-	-	
-	-	-	-	-	-	-	-	
-	-	X	X	-	-	-	-	
-	-	-	-	-	-	-	-	
-	-	-	-	-	-	-	-	
-	-	-	-	-	-	-	-	
-	-	-	-	-	-	-	-	
-	-	-	-	-	-	-	-	
-	-	-	-	-	-	-	-	
-	-	-	-	-	-	-	-	
-	-	-	-	-	-	-	-	
-	-	-	-	-	-	-	-	
-	-	-	-	-	-	-	-	
-	-	-	-	-	-	-	-	
-	-	-	-	-	-	-	-	
-	-	-	-	-	-	-	-	
-	-	-	-	-	-	-	-	
-	-	-	-	-	-	-	-	
-	-	-	-	-	-	-	-	
-	-	-	-	-	-	-	-	
-	-	-	-	-	-	-	-	
-	-	-	-	-	-	-	-	
-	-	-	-	-	-	-	-	
-	-	-	-	-	-	-	-	
-	-	-	-	-	-	-	-	
-	-	-	-	-	-	-	-	

7. 시도별 공사규모별

The Actuality of Electrical Work Completed by City,

(단위 : 건, 백만원)

지역 / 계약방법 및 발주기관전국	전국 Total		서울 Seoul		부산 Busan		대구 Daegu	
	건수 Number	금액 Amount	건수 Number	금액 Amount	건수 Number	금액 Amount	건수 Number	금액 Amount
1 0 0 억 원 이 상	313	7,018,699	152	4,039,318	5	78,571	X	X
22.9kv이상 ~ 154kv미만 변전설비기초공사	-	-	-	-	-	-	-	-
22.9kv이상 ~ 154kv미만 모선설비공사	-	-	-	-	-	-	-	-
22.9kv이상 ~ 154kv미만 변전기기설치공사	3	42,503	-	-	-	-	-	-
22.9kv이상 ~ 154kv미만 제어 및 보호설비설치공사	-	-	-	-	-	-	-	-
22.9kv이상 ~ 154kv미만 차단기설치공사	-	-	-	-	-	-	-	-
22.9kv이상 ~ 154kv미만 유지보수 단가계약공사	-	-	-	-	-	-	-	-
22.9kv이상 ~ 154kv미만 달리 분류되지 않는 전기공사	-	-	-	-	-	-	-	-
154kv이상 ~ 345kv미만 변전설비기초공사	-	-	-	-	-	-	-	-
154kv이상 ~ 345kv미만 모선설비공사	-	-	-	-	-	-	-	-
154kv이상 ~ 345kv미만 변전기기설치공사	3	34,366	X	X	X	X	-	-
154kv이상 ~ 345kv미만 제어 및 보호설비설치공사	-	-	-	-	-	-	-	-
154kv이상 ~ 345kv미만 차단기설치공사	-	-	-	-	-	-	-	-
154kv이상 ~ 345kv미만 유지보수 단가계약공사	-	-	-	-	-	-	-	-
154kv이상 ~ 345kv미만 달리 분류되지 않는 전기공사	-	-	-	-	-	-	-	-
345kv이상 ~ 765kv미만 변전설비기초공사	X	X	X	X	-	-	-	-
345kv이상 ~ 765kv미만 모선설비공사	-	-	-	-	-	-	-	-
345kv이상 ~ 765kv미만 변전기기설치공사	-	-	-	-	-	-	-	-
345kv이상 ~ 765kv미만 제어 및 보호설비설치공사	-	-	-	-	-	-	-	-
345kv이상 ~ 765kv미만 차단기설치공사	-	-	-	-	-	-	-	-
345kv이상 ~ 765kv미만 유지보수 단가계약공사	-	-	-	-	-	-	-	-
345kv이상 ~ 765kv미만 달리 분류되지 않는 전기공사	-	-	-	-	-	-	-	-
765kv이상 변전설비기초공사	-	-	-	-	-	-	-	-
765kv이상 모선설비공사	-	-	-	-	-	-	-	-
765kv이상 변전기기설치공사	-	-	-	-	-	-	-	-
765kv이상 제어 및 보호설비설치공사	-	-	-	-	-	-	-	-
765kv이상 차단기설치공사	-	-	-	-	-	-	-	-
765kv이상 유지보수 단가계약공사	-	-	-	-	-	-	-	-
765kv이상 달리 분류되지 않는 전기공사	-	-	-	-	-	-	-	-
기타 변전설비 변전설비기초공사	-	-	-	-	-	-	-	-
기타 변전설비 모선설비공사	-	-	-	-	-	-	-	-
기타 변전설비 변전기기설치공사	-	-	-	-	-	-	-	-
기타 변전설비 제어 및 보호설비설치공사	-	-	-	-	-	-	-	-
기타 변전설비 차단기설치공사	-	-	-	-	-	-	-	-
기타 변전설비 유지보수 단가계약공사	-	-	-	-	-	-	-	-
기타 변전설비 달리 분류되지않는	X	X	X	X	-	-	-	-
6,600v 미만 가공배전 설비공사	-	-	-	-	-	-	-	-
6,600v 미만 지중배전 설비공사	-	-	-	-	-	-	-	-
6,600v 미만 물밑배전 설비공사	-	-	-	-	-	-	-	-
6,600v 미만 터널내전선로공사	-	-	-	-	-	-	-	-
6,600v 미만 고압단가계약공사	-	-	-	-	-	-	-	-
6,600v 미만 저압단가계약공사	-	-	-	-	-	-	-	-
6,600v 미만 달리 분류되지 않는 전기설비	-	-	-	-	-	-	-	-

세부공사별 공사실적(합계) [62]

Province, Scale of Work and Type of Work(Full and Part Time) [62]

(Unit : number, million won)

인천 Incheon		광주 Gwangju		대전 Daejeon		울산 Ulsan		City Province / Scale of Work & Type of Work
건수 Number	금액 Amount	건수 Number	금액 Amount	건수 Number	금액 Amount	건수 Number	금액 Amount	
X	X	11	242,259	3	45,143	15	250,246	
-	-	-	-	-	-	-	-	
-	-	-	-	-	-	-	-	
-	-	-	-	-	-	-	-	
-	-	-	-	-	-	-	-	
-	-	-	-	-	-	-	-	
-	-	-	-	-	-	-	-	
-	-	-	-	-	-	-	-	
-	-	-	-	-	-	-	-	
-	-	-	-	-	-	-	-	
-	-	-	-	-	-	-	-	
-	-	-	-	-	-	-	-	
-	-	-	-	-	-	-	-	
-	-	-	-	-	-	-	-	
-	-	-	-	-	-	-	-	
-	-	-	-	-	-	-	-	
-	-	-	-	-	-	-	-	
-	-	-	-	-	-	-	-	
-	-	-	-	-	-	-	-	
-	-	-	-	-	-	-	-	
-	-	-	-	-	-	-	-	
-	-	-	-	-	-	-	-	
-	-	-	-	-	-	-	-	
-	-	-	-	-	-	-	-	
-	-	-	-	-	-	-	-	
-	-	-	-	-	-	-	-	
-	-	-	-	-	-	-	-	
-	-	-	-	-	-	-	-	
-	-	-	-	-	-	-	-	
-	-	-	-	-	-	-	-	
-	-	-	-	-	-	-	-	
-	-	-	-	-	-	-	-	
-	-	-	-	-	-	-	-	
-	-	-	-	-	-	-	-	
-	-	-	-	-	-	-	-	
-	-	-	-	-	-	-	-	
-	-	-	-	-	-	-	-	
-	-	-	-	-	-	-	-	
-	-	-	-	-	-	-	-	
-	-	-	-	-	-	-	-	
-	-	-	-	-	-	-	-	
-	-	-	-	-	-	-	-	
-	-	-	-	-	-	-	-	

7. 시도별 공사규모별

The Actuality of Electrical Work Completed by City,

(단위 : 건, 백만원)

계약방법 및 발주기관전국 \ 지역	전국 Total		서울 Seoul		부산 Busan		대구 Daegu	
	건수 Number	금액 Amount	건수 Number	금액 Amount	건수 Number	금액 Amount	건수 Number	금액 Amount
1 0 0 억 원 이 상	313	7,018,699	152	4,039,318	5	78,571	X	X
6,600v이상 ~ 22,900v이하 가공배전 설비공사	-	-	-	-	-	-	-	-
6,600v이상 ~ 22,900v이하 지중배전 설비공사	-	-	-	-	-	-	-	-
6,600v이상 ~ 22,900v이하 물밑배전 설비공사	-	-	-	-	-	-	-	-
6,600v이상 ~ 22,900v이하 터널내 전선로공사	-	-	-	-	-	-	-	-
6,600v이상 ~ 22,900v이하 고압단가계약공사	-	-	-	-	-	-	-	-
6,600v이상 ~ 22,900v이하 저압단가계약공사	-	-	-	-	-	-	-	-
6,600v이상 ~ 22,900v이하 달리 분류되지 않은 전기설비	-	-	-	-	-	-	-	-
기 타 배 전 설 비 가 공 배 전 설 비 공 사	-	-	-	-	-	-	-	-
기 타 배 전 설 비 지 중 배 전 설 비 공 사	-	-	-	-	-	-	-	-
기 타 배 전 설 비 물 밑 배 전 설 비 공 사	-	-	-	-	-	-	-	-
기 타 배 전 설 비 터 널 내 전 선 로 공 사	-	-	-	-	-	-	-	-
기 타 배 전 설 비 고 압 단 가 계 약 공 사	-	-	-	-	-	-	-	-
기 타 배 전 설 비 저 압 단 가 계 약 공 사	-	-	-	-	-	-	-	-
기타 배전설비 달리 분류되지 않은 전기설비	-	-	-	-	-	-	-	-
산업시설물 전기설비공사 환경시설물 환경시설물관련 건축물 전기설비	X	X	-	-	-	-	-	-
산업시설물 전기설비공사 환경시설물 집진지 관련 전기설비	-	-	-	-	-	-	-	-
산업시설물 전기설비공사 환경시설물 상수도정수장관련) 전기설비	-	-	-	-	-	-	-	-
산업시설물 전기설비공사 환경시설물 하수(폐수)종말처리장 전기설비	-	-	-	-	-	-	-	-
산업시설물 전기설비공사 환경시설물 폐기물(소각장,매립장)처리시설 전기설비	X	X	X	X	-	-	-	-
산업시설물 전기설비공사 환경시설물 달리 분류되지 않는 전기설비	-	-	-	-	-	-	-	-
산업시설물 전기설비공사 환경시설물 유지보수 단가계약	-	-	-	-	-	-	-	-
산업시설물 전기설비공사 공장시설물 공장관련 건축물 전기설비	83	2,212,437	57	1,727,502	-	-	-	-
산업시설물 전기설비공사 공장시설물 정유 및 가스시설 전기설비	12	205,352	9	152,236	-	-	-	-
산업시설물 전기설비공사 공장시설물 제철소 전기설비	5	73,754	-	-	-	-	-	-
산업시설물 전기설비공사 공장시설물 달리 분류되지 않은 전기설비	8	121,683	X	X	-	-	-	-
산업시설물 전기설비공사 공장시설물 유지보수 단가계약 공사	5	102,616	-	-	-	-	-	-
건축물및구조물전기설비공사 주거용 건축물 아파트5층이상-15층이하	X	X	X	X	-	-	-	-
건축물및구조물전기설비공사 주거용 건축물 아파트 16층이상	25	420,603	19	351,789	X	X	-	-
건축물및구조물전기설비공사 주거용 건축물 5층이하 단독주택 및 기타	-	-	-	-	-	-	-	-
건축물및구조물전기설비공사 주거용 건축물 주상복합 아파트 10층 이하	-	-	-	-	-	-	-	-
건축물및구조물전기설비공사 주거용 건축물 주상복합아파트 21층 이상	4	57,986	-	-	-	-	-	-
건축물및구조물전기설비공사 주거용 건축물 전통양식(한옥포함) 건축물	-	-	-	-	-	-	-	-
건축물및구조물전기설비공사 주거용 건축물 달리분류되지 않는 건축물	-	-	-	-	-	-	-	-
건축물및구조물전기설비공사 주거용 건축물 유지보수 단가 계약공사	-	-	-	-	-	-	-	-
건축물및구조물전기설비공사 상업용 건축물 빌딩,오피스텔 30층 이하	9	247,283	6	198,649	X	X	-	-
건축물및구조물전기설비공사 상업용 건축물 빌딩, 오피스텔 31층 이상	X	X	X	X	-	-	-	-
건축물및구조물전기설비공사 상업용 건축물 호텔 등, 기타숙박시설	X	X	-	-	-	-	-	-
건축물및구조물전기설비공사 상업용 건축물 백화점,쇼핑센터,상가,시장	X	X	-	-	-	-	-	-
건축물및구조물전기설비공사 상업용 건축물 달리분류되지 않는 건축물	7	186,941	5	162,268	-	-	X	X
건축물및구조물전기설비공사 상업용 건축물 유지보수 단가 계약공사	-	-	-	-	-	-	-	-
건축물및구조물전기설비공사 공공용 건축물 공공청사(군부대)	-	-	-	-	-	-	-	-
건축물및구조물전기설비공사 공공용 건축물 학교시설	-	-	-	-	-	-	-	-
건축물및구조물전기설비공사 공공용 건축물 병원(보건)시설 복지시설	X	X	X	X	-	-	-	-
건축물및구조물전기설비공사 공공용 건축물 방송국,공연시설	-	-	-	-	-	-	-	-

세부공사별 공사실적(합계) [63]

Province, Scale of Work and Type of Work(Full and Part Time) [63]

(Unit : number, million won)

인천 Incheon		광주 Gwangju		대전 Daejeon		울산 Ulsan		City Province / Scale of Work & Type of Work
건수 Number	금액 Amount	건수 Number	금액 Amount	건수 Number	금액 Amount	건수 Number	금액 Amount	
X	X	11	242,259	3	45,143	15	250,246	
-	-	-	-	-	-	-	-	
-	-	-	-	-	-	-	-	
-	-	-	-	-	-	-	-	
-	-	-	-	-	-	-	-	
-	-	-	-	-	-	-	-	
-	-	-	-	-	-	-	-	
-	-	-	-	-	-	-	-	
-	-	-	-	-	-	-	-	
-	-	-	-	-	-	-	-	
-	-	-	-	-	-	-	-	
-	-	-	-	-	-	-	-	
-	-	-	-	-	-	-	-	
-	-	-	-	-	-	-	-	
-	-	-	-	-	-	-	-	
-	-	-	-	-	-	-	-	
-	-	-	-	-	-	-	-	
-	-	-	-	-	-	-	-	
-	-	-	-	-	-	-	-	
-	-	-	-	-	-	-	-	
-	-	-	-	-	-	-	-	
-	-	-	-	-	-	-	-	
-	-	7	179,533	-	-	3	45,012	
-	-	-	-	-	-	X	X	
-	-	-	-	-	-	-	-	
-	-	-	-	X	X	3	40,757	
-	-	-	-	-	-	X	X	
-	-	-	-	-	-	-	-	
-	-	-	-	-	-	-	-	
-	-	-	-	-	-	-	-	
-	-	-	-	-	-	-	-	
-	-	-	-	-	-	-	-	
-	-	-	-	-	-	-	-	
-	-	-	-	-	-	-	-	
-	-	-	-	-	-	-	-	
-	-	-	-	-	-	-	-	
-	-	-	-	-	-	-	-	
-	-	-	-	-	-	-	-	
X	X	-	-	-	-	-	-	
-	-	-	-	-	-	-	-	
-	-	-	-	-	-	-	-	
-	-	-	-	-	-	-	-	
-	-	-	-	-	-	-	-	
-	-	-	-	-	-	-	-	

7. 시도별 공사규모별

The Actuality of Electrical Work Completed by City,

(단위 : 건, 백만원)

계약방법 및 발주기관전국 \ 지역	전국 Total		서울 Seoul		부산 Busan		대구 Daegu	
	건수 Number	금액 Amount	건수 Number	금액 Amount	건수 Number	금액 Amount	건수 Number	금액 Amount
1 0 0 억 원 이 상	313	7,018,699	152	4,039,318	5	78,571	X	X
건축물및구조물전기설비공사 공공용 건축물 박물관 기념관 전시실 유적물 종교시설	-	-	-	-	-	-	-	-
건축물및구조물전기설비공사 공공용 건축물 달리분류되지 않는 건축물	-	-	-	-	-	-	-	-
건축물및구조물전기설비공사 공공용 건축물 유지보수 단가 계약공사	-	-	-	-	-	-	-	-
건축물및구조물전기설비공사 공공용 건축물 전원설비공사	-	-	-	-	-	-	-	-
건축물및구조물전기설비공사 구조물 등 기타 공원 및 놀이시설	-	-	-	-	-	-	-	-
건축물및구조물전기설비공사 구조물 등 기타 경기장체육관운동장	-	-	-	-	-	-	-	-
건축물및구조물전기설비공사 구조물 등 기타 광고판 등 신호표지설비	X	X	-	-	-	-	-	-
건축물및구조물전기설비공사 구조물 등 기타 달리분류되지 않는 건축물	8	185,154	5	137,235	-	-	-	-
건축물및구조물전기설비공사 구조물 등 기타 유지보수 단가 계약공사	X	X	-	-	-	-	-	-
도 로 전 기 설 비 공 사 일 반 도 로 가 로 등	X	X	-	-	-	-	-	-
도로전기 설비공사 일반도로 신호 및 표지설비공사	-	-	-	-	-	-	-	-
도로전기 설비공사 일반도로 교통관련 자동화 시스템공사	-	-	-	-	-	-	-	-
도로전기 설비공사 일반도로 기타 전기공사	-	-	-	-	-	-	-	-
도로전기 설비공사 일반도로 유지보수 단가공사	-	-	-	-	-	-	-	-
도 로 전 기 설 비 공 사 고 속 도 로 가 로 등	X	X	-	-	-	-	-	-
도로전기 설비공사 고속도로 신호 및 표지설비공사	-	-	-	-	-	-	-	-
도로전기 설비공사 고속도로 교통관련 자동화 시스템공사	-	-	-	-	-	-	-	-
도로전기 설비공사 고속도로 기타 전기공사	-	-	-	-	-	-	-	-
도로전기 설비공사 고속도로 유지보수 단가공사	-	-	-	-	-	-	-	-
도 로 전 기 설 비 공 사 도 로 교 량 가 로 등	-	-	-	-	-	-	-	-
도로전기 설비공사 도로교량 신호 및 표지설비	-	-	-	-	-	-	-	-
도로전기 설비공사 도로교량 교통관련 자동화 시스템공사	-	-	-	-	-	-	-	-
도로전기 설비공사 도로교량 기타 전기공사	-	-	-	-	-	-	-	-
도로전기 설비공사 도로교량 유지보수 단가공사	-	-	-	-	-	-	-	-
도 로 전 기 설 비 공 사 터 널 가 로 등	-	-	-	-	-	-	-	-
도로전기 설비공사 터널 신호 및 표지설비	-	-	-	-	-	-	-	-
도로전기 설비공사 터널 교통관련 자동화 시스템공사	-	-	-	-	-	-	-	-
도로전기 설비공사 터널 기타 전기공사	-	-	-	-	-	-	-	-
도로전기 설비공사 터널 유지보수 단가공사	-	-	-	-	-	-	-	-
도 로 전 기 설 비 공 사 기 타 도 로 가 로 등	-	-	-	-	-	-	-	-
도로전기 설비공사 기타도로 신호 및 표지설비공사	-	-	-	-	-	-	-	-
도로전기 설비공사 기타도로 교통관련 자동화 시스템공사	-	-	-	-	-	-	-	-
도로전기 설비공사 기타도로 기타 전기공사	-	-	-	-	-	-	-	-
도로전기 설비공사 기타도로 유지보수 단가공사	-	-	-	-	-	-	-	-
공항항만전기설비공사 공항전기설비 공항관련 건축 및 옥외설비	X	X	-	-	-	-	-	-
공항,항만전기설비공사 공항전기설비 전력공급설비	-	-	-	-	-	-	-	-
공항,항만전기설비공사 공항전기설비 활주로 전기공사	-	-	-	-	-	-	-	-
공항,항만전기설비공사 공항전기설비 항공등화관제 설비	-	-	-	-	-	-	-	-
공항,항만전기설비공사 공항전기설비 조명타워 전기공사	-	-	-	-	-	-	-	-
공항,항만전기설비공사 공항전기설비 기타전기설비	-	-	-	-	-	-	-	-
공항항만전기설비공사 공항전기설비 유지보수 단가계약공사	-	-	-	-	-	-	-	-
공항항만전기설비공사 항만전기설비 항만관련건축 및 옥외설비	-	-	-	-	-	-	-	-
공항,항만전기설비공사 항만전기설비 등대전기공사	-	-	-	-	-	-	-	-
공항,항만전기설비공사 항만전기설비 항로표지설비	-	-	-	-	-	-	-	-
공항,항만전기설비공사 항만전기설비 기타 전기설비	-	-	-	-	-	-	-	-
공항항만전기설비공사 항만전기설비 유지보수 단가계약공사	-	-	-	-	-	-	-	-

세부공사별 공사실적(합계) [64]

Province, Scale of Work and Type of Work(Full and Part Time) [64]

(Unit : number, million won)

인천 Incheon		광주 Gwangju		대전 Daejeon		울산 Ulsan		City Province / Scale of Work & Type of Work
건수 Number	금액 Amount	건수 Number	금액 Amount	건수 Number	금액 Amount	건수 Number	금액 Amount	
X	X	11	242,259	3	45,143	15	250,246	
.	.	.	.	.	.	.	.	
-	-	-	-	-	-	-	-	
-	-	-	-	-	-	-	-	
-	-	-	-	-	-	-	-	
-	-	-	-	-	-	-	-	
-	-	-	-	-	-	-	-	
-	-	-	-	-	-	-	-	
-	-	-	-	-	-	-	-	
-	-	X	X	-	-	-	-	
-	-	-	-	-	-	-	-	
.	.	.	.	.	.	.	.	
-	-	-	-	-	-	-	-	
-	-	-	-	-	-	-	-	
-	-	-	-	-	-	-	-	
-	-	-	-	-	-	-	-	
-	-	-	-	-	-	-	-	
-	-	-	-	-	-	-	-	
-	-	-	-	-	-	-	-	
-	-	-	-	-	-	-	-	
-	-	-	-	-	-	-	-	
-	-	-	-	-	-	-	-	
-	-	-	-	-	-	-	-	
-	-	-	-	-	-	-	-	
-	-	-	-	-	-	-	-	
-	-	-	-	-	-	-	-	
-	-	-	-	-	-	-	-	
-	-	-	-	-	-	-	-	
-	-	-	-	-	-	-	-	
-	-	-	-	-	-	-	-	
-	-	-	-	-	-	-	-	
-	-	-	-	-	-	-	-	
-	-	-	-	-	-	-	-	
-	-	-	-	-	-	-	-	
-	-	-	-	-	-	-	-	
-	-	-	-	-	-	-	-	
-	-	-	-	-	-	-	-	
.	.	.	.	.	.	.	.	
-	-	-	-	-	-	X	X	
-	-	-	-	-	-	-	-	
-	-	-	-	-	-	-	-	
-	-	-	-	-	-	-	-	
-	-	-	-	-	-	-	-	
-	-	-	-	-	-	-	-	
-	-	-	-	-	-	-	-	
-	-	-	-	-	-	-	-	
-	-	-	-	-	-	-	-	
-	-	-	-	-	-	-	-	
-	-	-	-	-	-	-	-	
-	-	-	-	-	-	-	-	

7. 시도별 공사규모별

The Actuality of Electrical Work Completed by City,

(단위 : 건, 백만원)

계약방법 및 발주기관전국 \ 지역	전국 Total		서울 Seoul		부산 Busan		대구 Daegu	
	건수 Number	금액 Amount	건수 Number	금액 Amount	건수 Number	금액 Amount	건수 Number	금액 Amount
1 0 0 억 원 이 상	313	7,018,699	152	4,039,318	5	78,571	X	X
철도전기 설비공사 일반철도 변전소 설치공사	-	-	-	-	-	-	-	-
철도전기 설비공사 일반철도 전차선 설비공사	X	X	-	-	-	-	-	-
철도전기 설비공사 일반철도 신호설비공사	X	X	-	-	-	-	-	-
철도전기 설비공사 일반철도 기타철도 전기설비	-	-	-	-	-	-	-	-
철도전기 설비공사 일반철도 철도관련 건축물 전기공사	-	-	-	-	-	-	-	-
철도전기 설비공사 일반철도 유지보수 단가계약공사	-	-	-	-	-	-	-	-
철도전기 설비공사 전기철도 변전소 설치공사	-	-	-	-	-	-	-	-
철도전기 설비공사 전기철도 전차선 설비공사	-	-	-	-	-	-	-	-
철도전기 설비공사 전기철도 신호설비공사	-	-	-	-	-	-	-	-
철도전기 설비공사 전기철도 기타철도 전기설비	-	-	-	-	-	-	-	-
철도전기 설비공사 전기철도 철도관련 건축물 전기공사	-	-	-	-	-	-	-	-
철도전기 설비공사 전기철도 유지보수 단가계약공사	-	-	-	-	-	-	-	-
철도전기 설비공사 고속철도 변전소 설치공사	-	-	-	-	-	-	-	-
철도전기 설비공사 고속철도 전차선 설비공사	X	X	-	-	-	-	-	-
철도전기 설비공사 고속철도 신호설비공사	-	-	-	-	-	-	-	-
철도전기 설비공사 고속철도 철도관련 기타철도 전기설비	-	-	-	-	-	-	-	-
철도전기 설비공사 고속철도 철도관련 건축물 전기공사	-	-	-	-	-	-	-	-
철도전기 설비공사 고속철도 유지보수 단가계약공사	-	-	-	-	-	-	-	-
철도전기 설비공사 지하철도 변전소 설치공사	-	-	-	-	-	-	-	-
철도전기 설비공사 지하철도 전차선 설비공사	-	-	-	-	-	-	-	-
철도전기 설비공사 지하철도 신호설비공사	X	X	-	-	-	-	-	-
철도전기 설비공사 지하철도 기타철도 전기설비	-	-	-	-	-	-	-	-
철도전기 설비공사 지하철도 철도관련 건축물 전기공사	-	-	-	-	-	-	-	-
철도전기 설비공사 기타철도관련 유지보수 단가계약공사	-	-	-	-	-	-	-	-
철도전기 설비공사 기타철도관련 변전소 설치공사	-	-	-	-	-	-	-	-
철도전기 설비공사 기타철도관련 전차선 설비공사	-	-	-	-	-	-	-	-
철도전기 설비공사 기타철도관련 신호설비공사	-	-	-	-	-	-	-	-
철도전기 설비공사 기타철도관련 기타철도 전기설비	-	-	-	-	-	-	-	-
철도전기 설비공사 기타철도관련 철도관련 건축물 전기공사	-	-	-	-	-	-	-	-
철도전기 설비공사 기타철도관련 유지보수 단가계약공사	-	-	-	-	-	-	-	-
기 타 전 기 설 비	13	424,531	11	392,173	-	-	-	-

세부공사별 공사실적(합계) [65]

Province, Scale of Work and Type of Work(Full and Part Time) [65]

(Unit : number, million won)

인천 Incheon		광주 Gwangju		대전 Daejeon		울산 Ulsan		City Province / Scale of Work & Type of Work
건수 Number	금액 Amount	건수 Number	금액 Amount	건수 Number	금액 Amount	건수 Number	금액 Amount	
X	X	11	242,259	3	45,143	15	250,246	
-	-	-	-	-	-	-	-	
-	-	-	-	-	-	-	-	
-	-	-	-	-	-	-	-	
-	-	-	-	-	-	-	-	
-	-	-	-	-	-	-	-	
-	-	-	-	-	-	-	-	
-	-	-	-	-	-	-	-	
-	-	-	-	-	-	-	-	
-	-	-	-	-	-	-	-	
-	-	-	-	-	-	-	-	
-	-	-	-	-	-	-	-	
-	-	-	-	-	-	-	-	
-	-	-	-	-	-	-	-	
-	-	-	-	-	-	-	-	
-	-	-	-	-	-	-	-	
-	-	-	-	-	-	-	-	
-	-	-	-	-	-	-	-	
-	-	-	-	-	-	-	-	
-	-	-	-	-	-	-	-	
-	-	-	-	-	-	-	-	
-	-	-	-	-	-	-	-	
-	-	-	-	-	-	-	-	
-	-	-	-	-	-	-	-	
-	-	-	-	-	-	-	-	
-	-	-	-	-	-	-	-	
-	-	-	-	-	-	-	-	
-	-	-	-	-	-	-	-	
-	-	-	-	-	-	-	-	
-	-	-	-	-	-	-	-	
-	-	-	-	-	-	-	-	
-	-	-	-	X	X	-	-	

7. 시도별 공사규모별

The Actuality of Electrical Work Completed by City,

(단위 : 건, 백만원)

지역 / 계약방법 및 발주기관전국	세종 Sejong		경기 Gyeonggi-do		강원 Gangwon-do		충북 Chungcheongbuk-do		충남 Chungcheongnam-do	
	건수 Number	금액 Amount	건수 Number	금액 Amount	건수 Number	금액 Amount	건수 Number	금액 Amount	건수 Number	금액 Amount
합 계	3,532	131,059	263,029	7,744,543	40,206	957,687	47,645	996,933	58,778	1,892,172
원자력발전설비공사	-	-	24	41,255	-	-	-	-	39	129,546
화력발전설비공사	X	X	165	75,802	23	4,933	-	-	232	114,388
풍력발전설비공사	-	-	8	4,020	4	8,888	-	-	3	49
수력발전설비공사	-	-	4	201	7	434	-	-	8	6,971
조력발전설비공사	-	-	18	568	4	539	3	18	X	X
태양에너지발전설비공사	58	7,993	6,788	657,982	2,355	168,973	2,001	82,429	3,953	268,895
내연발전설비공사	-	-	15	436	X	X	3	11,724	21	2,164
열병합발전설비공사	-	-	291	11,465	-	-	-	-	31	9,571
기타발전소설비공사	X	X	131	72,975	56	4,902	17	6,045	109	14,347
154kv미만 가공송전설비공사	-	-	9	3,559	4	7,331	9	143	3	5,462
154kv미만 지중송전설비공사	-	-	22	8,629	X	X	7	436	X	X
154kv미만 물밑송전설비공사	-	-	X	X	-	-	-	-	-	-
154kv미만 터널내전선로공사	-	-	X	X	-	-	-	-	-	-
154kv미만 유지보수 단가계약공사	-	-	-	-	-	-	-	-	-	-
154kv미만 달리 분류되지 않는 전기공사	-	-	-	-	-	-	-	-	3	3,391
154kv이상 ~ 345kv미만 가공송전설비공사	X	X	48	36,693	25	29,635	21	16,064	9	5,286
154kv이상 ~ 345kv미만 지중송전설비공사	-	-	170	211,294	3	1,802	8	7,119	10	5,578
154kv이상 ~ 345kv미만 물밑송전설비공사	-	-	3	7,379	-	-	-	-	-	-
154kv이상 ~ 345kv미만 터널내 전선로공사	-	-	-	-	-	-	-	-	-	-
154kv이상 ~ 345kv미만 유지보수 단가계약공사	-	-	3	2,693	X	X	-	-	X	X
154kv이상 ~ 345kv미만 달리 분류되지 않는 전기공사	-	-	X	X	-	-	-	-	-	-
345kv이상 ~ 765kv미만 가공송전설비공사	-	-	20	33,068	11	11,285	3	2,317	8	7,850
345kv이상 ~ 765kv미만 지중송전설비공사	-	-	34	41,945	-	-	-	-	-	-
345kv이상 ~ 765kv미만 물밑송전설비공사	-	-	-	-	-	-	-	-	-	-
345kv이상 ~ 765kv미만 터널내 전선로공사	-	-	-	-	-	-	-	-	-	-
345kv이상 ~ 765kv미만 유지보수 단가계약공사	-	-	X	X	X	X	-	-	-	-
345kv이상 ~ 765kv미만 달리 분류되지않는 전기공사	-	-	-	-	-	-	-	-	-	-
765kv이상 가공송전설비공사	-	-	X	X	X	X	-	-	-	-
765kv이상 지중송전설비공사	-	-	-	-	-	-	-	-	-	-
765kv이상 물밑송전설비공사	-	-	-	-	-	-	-	-	-	-
765kv이상 터널내 전선로공사	-	-	-	-	-	-	-	-	-	-
765kv이상 유지보수 단가계약공사	-	-	-	-	-	-	-	-	-	-
765kv이상 달리 분류되지않는 전기공사	-	-	-	-	-	-	-	-	-	-
기타송전설비 가공송전설비공사	-	-	58	1,335	X	X	X	X	X	X
기타송전설비 지중송전설비공사	-	-	14	9,905	-	-	-	-	X	X
기타송전설비 물밑송전설비공사	-	-	-	-	-	-	-	-	-	-
기타송전설비 터널내 전선로공사	-	-	-	-	-	-	-	-	-	-
기타송전설비 유지보수 단가계약공사	-	-	5	5,908	-	-	-	-	-	-
기타송전설비 달리 분류되지 않는 전기공사	-	-	X	X	3	132	-	-	-	-

세부공사별 공사실적(합계) [66]

Province, Scale of Work and Type of Work(Full and Part Time) [66]

(Unit : number, million won)

전북 Jeollabuk-do		전남 Jeollanam-do		경북 Gyeongsangbuk-do		경남 Gyeongsangnam-do		제주 Jeju		City Province / Scale of Work & Type of Work
건수 Number	금액 Amount	건수 Number	금액 Amount	건수 Number	금액 Amount	건수 Number	금액 Amount	건수 Number	금액 Amount	
46,676	1,242,367	71,698	3,780,526	116,284	2,369,793	65,455	1,578,053	10,942	426,803	
4	295	58	768,102	60	3,897	13	10,144	-	-	
7	346	172	449,499	14	3,580	45	6,736	X	X	
X	X	23	41,882	4	1,476	5	712	24	12,341	
X	X	28	35,126	6	3,690	X	X	-	-	
5	409	3	240	X	X	X	X	-	-	
5,198	381,781	5,725	509,494	5,039	363,727	2,427	209,028	516	18,529	
X	X	23	6,583	X	X	15	1,910	X	X	
26	6,424	66	61,673	8	5,376	9	2,872	-	-	
94	7,855	73	17,843	50	11,681	47	11,353	7	541	
4	1,094	3	77	5	391	X	X	-	-	
X	X	X	X	X	X	X	X	X	X	
-	-	-	-	-	-	-	-	-	-	
-	-	-	-	-	-	-	-	-	-	
-	-	X	X	-	-	-	-	-	-	
X	X	-	-	54	1,734	X	X	-	-	
10	8,846	70	62,634	39	20,647	22	28,543	4	1,492	
9	3,310	29	50,539	6	4,609	16	21,789	-	-	
-	-	X	X	-	-	-	-	-	-	
-	-	-	-	-	-	-	-	-	-	
X	X	X	X	11	913	6	8,715	X	X	
-	-	X	X	-	-	-	-	-	-	
11	4,575	30	39,934	7	2,992	8	4,793	X	X	
-	-	-	-	-	-	X	X	-	-	
-	-	-	-	-	-	-	-	-	-	
-	-	-	-	-	-	-	-	-	-	
X	X	X	X	-	-	-	-	-	-	
X	X	X	X	X	X	-	-	-	-	
X	X	11	25,561	-	-	-	-	-	-	
-	-	-	-	-	-	-	-	-	-	
-	-	-	-	-	-	-	-	-	-	
-	-	-	-	-	-	-	-	-	-	
-	-	-	-	-	-	-	-	-	-	
-	-	-	-	-	-	-	-	-	-	
X	X	X	X	X	X	X	X	-	-	
3	483	X	X	X	X	X	X	-	-	
-	-	-	-	-	-	-	-	-	-	
-	-	-	-	-	-	-	-	-	-	
-	-	-	-	-	-	X	X	-	-	
-	-	X	X	3	1,267	X	X	-	-	

7. 시도별 공사규모별

The Actuality of Electrical Work Completed by City,

(단위 : 건, 백만원)

지역 / 계약방법 및 발주기관전국	세종 Sejong		경기 Gyeonggi-do		강원 Gangwon-do		충북 Chungcheongbuk-do		충남 Chungcheongnam-do	
	건수 Number	금액 Amount	건수 Number	금액 Amount	건수 Number	금액 Amount	건수 Number	금액 Amount	건수 Number	금액 Amount
합 계	3,532	131,059	263,029	7,744,543	40,206	957,687	47,645	996,933	58,778	1,892,172
22.9kv이상 ~ 154kv미만 변전설비기초공사	-	-	35	5,053	X	X	X	X	8	1,713
22.9kv이상 ~ 154kv미만 모선설비공사	-	-	7	723	X	X	4	1,247	X	X
22.9kv이상 ~ 154kv미만 변전기기설치공사	X	X	212	43,388	22	966	27	1,758	27	1,481
22.9kv이상 ~ 154kv미만 제어 및 보호설비설치공사	-	-	20	1,008	-	-	X	X	3	1,416
22.9kv이상 ~ 154kv미만 차단기설치공사	-	-	18	544	X	X	8	589	4	172
22.9kv이상 ~ 154kv미만 유지보수 단가계약공사	-	-	22	4,417	-	-	X	X	X	X
22.9kv이상 ~ 154kv미만 달리 분류되지 않는 전기공사	-	-	67	19,823	11	551	12	465	18	2,873
154kv이상 ~ 345kv미만 변전설비기초공사	X	X	11	3,592	X	X	3	1,779	4	2,057
154kv이상 ~ 345kv미만 모선설비공사	-	-	-	-	X	X	-	-	-	-
154kv이상 ~ 345kv미만 변전기기설치공사	-	-	92	40,971	6	1,949	12	1,839	11	2,988
154kv이상 ~ 345kv미만 제어 및 보호설비설치공사	X	X	6	1,115	X	X	3	175	X	X
154kv이상 ~ 345kv미만 차단기설치공사	-	-	16	7,121	6	1,885	7	776	14	4,304
154kv이상 ~ 345kv미만 유지보수 단가계약공사	-	-	15	16,205	6	2,759	5	3,279	4	3,979
154kv이상 ~ 345kv미만 달리 분류되지 않는 전기공사	-	-	56	8,538	10	3,527	13	2,005	36	3,953
345kv이상 ~ 765kv미만 변전설비기초공사	-	-	X	X	3	3,338	3	7,202	X	X
345kv이상 ~ 765kv미만 모선설비공사	-	-	X	X	-	-	-	-	-	-
345kv이상 ~ 765kv미만 변전기기설치공사	-	-	21	4,169	-	-	5	792	4	2,664
345kv이상 ~ 765kv미만 제어 및 보호설비설치공사	-	-	9	1,479	-	-	-	-	-	-
345kv이상 ~ 765kv미만 차단기설치공사	-	-	4	1,756	-	-	-	-	X	X
345kv이상 ~ 765kv미만 유지보수 단가계약공사	-	-	3	4,880	X	X	-	-	X	X
345kv이상 ~ 765kv미만 달리 분류되지 않는 전기공사	-	-	15	5,513	3	451	X	X	9	2,555
765kv이상 변전설비기초공사	-	-	X	X	-	-	-	-	-	-
765kv이상 모선설비공사	-	-	-	-	-	-	-	-	-	-
765kv이상 변전기기설치공사	-	-	7	1,044	-	-	-	-	3	620
765kv이상 제어 및 보호설비설치공사	-	-	-	-	-	-	-	-	X	X
765kv이상 차단기설치공사	-	-	-	-	-	-	-	-	-	-
765kv이상 유지보수 단가계약공사	-	-	-	-	-	-	-	-	X	X
765kv이상 달리 분류되지 않는 전기공사	-	-	X	X	-	-	X	X	X	X
기타 변전설비 변전설비기초공사	-	-	8	939	-	-	X	X	X	X
기타 변전설비 모선설비공사	-	-	-	-	-	-	-	-	-	-
기타 변전설비 변전기기설치공사	-	-	44	6,124	7	362	X	X	9	336
기타 변전설비 제어 및 보호설비설치공사	-	-	6	297	X	X	-	-	-	-
기타 변전설비 차단기설치공사	-	-	X	X	X	X	X	X	X	X
기타 변전설비 유지보수 단가계약공사	-	-	X	X	X	X	X	X	X	X
기타 변전설비 달리 분류되지않는	X	X	49	1,637	4	137	X	X	7	463
6,600v 미만 가공배전 설비공사	-	-	97	13,526	13	696	16	2,973	570	8,779
6,600v 미만 지중배전 설비공사	-	-	96	2,871	6	313	5	603	8	490
6,600v 미만 물밑배전 설비공사	-	-	X	X	-	-	-	-	-	-
6,600v 미만 터널내전선로공사	-	-	-	-	-	-	X	X	-	-
6,600v 미만 고압단가계약공사	-	-	1,491	4,757	606	1,695	815	4,493	11	12,757
6,600v 미만 저압단가계약공사	-	-	2,384	53,743	660	15,607	565	15,497	924	18,946
6,600v 미만 달리 분류되지 않는 전기설비	3	36	56	5,090	4	76	7	120	13	475

세부공사별 공사실적(합계) [67]

Province, Scale of Work and Type of Work(Full and Part Time) [67]

(Unit : number, million won)

전북 Jeollabuk-do		전남 Jeollanam-do		경북 Gyeongsangbuk-do		경남 Gyeongsangnam-do		제주 Jeju		City Province / Scale of Work & Type of Work
건수 Number	금액 Amount	건수 Number	금액 Amount	건수 Number	금액 Amount	건수 Number	금액 Amount	건수 Number	금액 Amount	
46,676	1,242,367	71,698	3,780,526	116,284	2,369,793	65,455	1,578,053	10,942	426,803	
.	.	.	.	.	.	.	.	.	.	.
71	1,337	X	X	4	311	X	X	-	-	
5	1,379	3	226	X	X	X	X	-	-	
13	295	26	2,222	34	26,513	66	7,413	X	X	
X	X	3	54	X	X	4	521	3	68	
7	1,351	X	X	X	X	4	1,610	-	-	
-	-	3	183	-	-	7	3,888	-	-	
4	199	21	634	11	1,597	22	2,536	X	X	
.	.	.	.	.	.	.	.	.	.	.
X	X	3	1,553	5	1,924	X	X	X	X	
-	-	X	X	X	X	X	X	X	X	
8	1,707	22	15,221	14	5,467	28	7,998	7	678	
3	221	14	2,046	5	1,637	3	2,927	X	X	
6	1,878	7	1,683	3	392	3	755	-	-	
3	3,758	9	6,905	X	X	X	X	-	-	
28	2,191	14	1,821	16	3,655	21	8,167	X	X	
.	.	.	.	.	.	.	.	.	.	.
-	-	X	X	X	X	3	5,148	-	-	
-	-	X	X	-	-	-	-	-	-	
X	X	5	4,451	X	X	5	1,356	-	-	
X	X	X	X	X	X	X	X	-	-	
-	-	-	-	X	X	X	X	-	-	
3	5,682	-	-	X	X	-	-	-	-	
X	X	4	1,066	4	2,801	4	682	-	-	
.	.	.	.	.	.	.	.	.	.	.
-	-	-	-	X	X	-	-	-	-	
-	-	-	-	-	-	-	-	-	-	
X	X	-	-	-	-	X	X	-	-	
-	-	-	-	-	-	-	-	-	-	
-	-	-	-	-	-	-	-	-	-	
-	-	-	-	-	-	-	-	-	-	
-	-	-	-	X	X	-	-	-	-	
.	.	.	.	.	.	.	.	.	.	.
X	X	-	-	-	-	-	-	-	-	
-	-	-	-	-	-	-	-	-	-	
-	-	X	X	9	506	9	207	X	X	
-	-	-	-	X	X	X	X	X	X	
X	X	-	-	-	-	X	X	X	X	
-	-	-	-	X	X	X	X	-	-	
5	260	9	1,788	3	293	19	988	-	-	
.	.	.	.	.	.	.	.	.	.	.
11	3,415	112	758	47	2,358	19	1,367	7	53	
10	1,006	5	1,579	6	1,862	6	431	X	X	
-	-	-	-	-	-	-	-	-	-	
-	-	-	-	-	-	-	-	-	-	
-	-	-	-	51	1,570	291	1,285	535	3,796	
309	26,163	1,061	39,148	1,234	32,553	1,867	28,503	74	7,894	
12	870	10	243	8	169	75	941	-	-	

7. 시도별 공사규모별

The Actuality of Electrical Work Completed by City,

(단위 : 건, 백만원)

지역 / 계약방법 및 발주기관전국	세종 Sejong 건수 Number	세종 Sejong 금액 Amount	경기 Gyeonggi-do 건수 Number	경기 Gyeonggi-do 금액 Amount	강원 Gangwon-do 건수 Number	강원 Gangwon-do 금액 Amount	충북 Chungcheongbuk-do 건수 Number	충북 Chungcheongbuk-do 금액 Amount	충남 Chungcheongnam-do 건수 Number	충남 Chungcheongnam-do 금액 Amount
합 계	3,532	131,059	263,029	7,744,543	40,206	957,687	47,645	996,933	58,778	1,892,172
6,600v이상 ~ 22,900v이하 가공배전 설비공사	8	971	4,332	66,553	582	28,780	844	15,334	5,784	55,523
6,600v이상 ~ 22,900v이하 지중배전 설비공사	12	2,516	1,952	134,064	88	23,776	85	29,236	454	38,360
6,600v이상 ~ 22,900v이하 물밑배전 설비공사	-	-	-	-	-	-	-	-	-	-
6,600v이상 ~ 22,900v이하 터널내 전선로공사	-	-	5	761	-	-	-	-	-	-
6,600v이상 ~ 22,900v이하 고압단가계약공사	731	8,290	20,277	232,095	7,101	93,165	10,906	88,292	8,725	88,953
6,600v이상 ~ 22,900v이하 저압단가계약공사	-	-	327	6,173	-	-	245	5,152	61	1,819
6,600v이상 ~ 22,900v이하 달리 분류되지 않은 전기설비	X	X	89	22,727	23	840	4	3,929	9	1,102
기타 배전설비 가공배전 설비공사	-	-	29	4,135	7	363	12	2,210	5	710
기타 배전설비 지중배전 설비공사	7	402	294	25,934	13	1,560	8	656	8	1,136
기타 배전설비 물밑배전 설비공사	-	-	X	X	-	-	X	X	-	-
기타 배전설비 터널내 전선로공사	-	-	-	-	-	-	-	-	-	-
기타 배전설비 고압단가계약공사	-	-	-	-	-	-	X	X	715	6,367
기타 배전설비 저압단가계약공사	-	-	710	11,469	555	6,609	-	-	295	8,830
기타 배전설비 달리 분류되지 않은 전기설비	X	X	138	11,981	23	1,673	82	2,280	28	1,628
산업시설물 전기설비공사 환경시설물 환경시설물관련 건축물 전기설비	3	21	232	71,466	52	1,216	28	2,547	73	4,022
산업시설물 전기설비공사 환경시설물 집진지 관련 전기설비	-	-	70	2,213	X	X	11	103	X	X
산업시설물 전기설비공사 환경시설물 상수도(정수장관련) 전기설비	3	31	118	10,848	88	3,760	35	591	27	1,699
산업시설물 전기설비공사 환경시설물 하수(폐수)종말처리장 전기설비	4	1,595	267	21,812	90	2,668	69	7,944	87	2,830
산업시설물 전기설비공사 환경시설물 폐기물(소각로,소각장,매립장 등)처리시설 전기설비	X	X	139	13,485	17	1,054	19	392	14	926
산업시설물 전기설비공사 환경시설물 달리 분류되지 않는 전기설비	X	X	117	7,130	27	601	26	1,286	40	2,877
산업시설물 전기설비공사 환경시설물 유지보수 단가계약	X	X	14	260	6	73	9	1,297	-	-
산업시설물 전기설비공사 공장시설물 공장관련 건축물 전기설비	44	2,228	6,030	806,381	313	15,984	2,686	111,036	2,841	171,824
산업시설물 전기설비공사 공장시설물 정유 및 가스시설 전기설비	24	512	224	50,204	X	X	3	166	77	17,548
산업시설물 전기설비공사 공장시설물 제철소 전기설비	-	-	157	25,815	-	-	-	-	120	11,012
산업시설물 전기설비공사 공장시설물 달리 분류되지 않은 전기설비	10	947	1,844	198,495	111	3,833	428	13,327	438	31,349
산업시설물 전기설비공사 공장시설물 유지보수 단가계약 공사	-	-	401	137,994	46	4,035	945	5,920	512	17,952
건축물및구조물전기설비공사 주거용 건축물 아파트5층이상~15층이하	9	509	323	91,659	57	15,014	18	8,557	41	6,678
건축물및구조물전기설비공사 주거용 건축물 아파트 16층이상	32	33,198	777	652,619	28	14,366	27	48,216	79	72,224
건축물및구조물전기설비공사 주거용 건축물 5층이하 단독주택 및 기타	34	392	1,196	44,329	307	8,200	157	3,793	256	8,124
건축물및구조물전기설비공사 주거용 건축물 주상복합 아파트 19층 이하	4	2,372	136	48,997	6	4,246	X	X	16	5,256
건축물및구조물전기설비공사 주거용 건축물 주상복합아파트 20층 이상	3	1,014	95	96,321	X	X	3	6,511	5	2,647
건축물및구조물전기설비공사 주거용 건축물 전통양식(한옥포함) 건축물	-	-	X	X	8	110	X	X	9	117
건축물및구조물전기설비공사 주거용 건축물 달리분류되지 않는 건축물	1,704	2,621	87,549	142,492	18,679	30,111	20,897	33,776	23,281	36,816
건축물및구조물전기설비공사 주거용 건축물 유지보수 단가 계약공사	-	-	11	9,901	3	151	X	X	X	X
건축물및구조물전기설비공사 상업용 건축물 빌딩,오피스텔 30층 이하	32	6,991	46,423	366,471	131	7,335	61	3,514	192	15,053
건축물및구조물전기설비공사 상업용 건축물 빌딩, 오피스텔 31층 이상	-	-	295	40,195	4	112	4	208	6	2,652
건축물및구조물전기설비공사 상업용 건축물 호텔 등, 기타숙박시설	X	X	232	74,523	114	5,379	28	10,867	38	1,770
건축물및구조물전기설비공사 상업용 건축물 백화점,쇼핑센타,상가,시장	38	2,326	1,654	173,222	243	8,644	150	12,357	322	17,775
건축물및구조물전기설비공사 상업용 건축물 달리분류되지 않는 건축물	25	1,751	3,179	223,921	539	16,873	559	29,360	863	44,958
건축물및구조물전기설비공사 상업용 건축물 유지보수 단가 계약공사	-	-	228	8,116	6	64	52	629	14	2,493
건축물및구조물전기설비공사 공공용 건축물 공공청사(군부대)	47	4,951	1,243	119,252	547	38,314	273	21,102	270	32,557
건축물및구조물전기설비공사 공공용 건축물 학교시설	72	10,889	3,282	251,493	771	35,497	569	61,659	934	73,035
건축물및구조물전기설비공사 공공용 건축물 병원(의료시설), 복지시설	66	1,015	561	58,227	194	15,087	131	15,496	191	14,265
건축물및구조물전기설비공사 공공용 건축물 방송국,공연시설	X	X	70	7,708	30	1,480	11	2,297	18	1,776

세부공사별 공사실적(합계) [68]

Province, Scale of Work and Type of Work(Full and Part Time) [68]

(Unit : number, million won)

전북 Jeollabuk-do		전남 Jeollanam-do		경북 Gyeongsangbuk-do		경남 Gyeongsangnam-do		제주 Jeju		City Province / Scale of Work & Type of Work
건수 Number	금액 Amount	건수 Number	금액 Amount	건수 Number	금액 Amount	건수 Number	금액 Amount	건수 Number	금액 Amount	
46,676	1,242,367	71,698	3,780,526	116,284	2,369,793	65,455	1,578,053	10,942	426,803	
.	.	.	.	.	.	.	.	.	.	
999	24,274	2,163	61,243	923	45,226	728	29,279	41	4,147	
112	29,743	214	40,307	152	49,130	105	25,339	34	6,244	
-	-	-	-	-	-	-	-	-	-	
-	-	-	-	-	-	-	-	-	-	
7,347	104,067	16,109	160,277	23,736	220,820	19,857	173,885	310	24,977	
X	X	4	14	448	8,853	105	3,577	X	X	
42	1,377	21	2,772	22	2,689	8	1,334	X	X	
.	.	.	.	.	.	.	.	.	.	
11	882	58	1,464	7	460	16	1,460	6	332	
X	X	51	1,478	16	6,409	17	801	100	2,761	
-	-	-	-	-	-	-	-	-	-	
-	-	-	-	-	-	-	-	-	-	
X	X	481	4,322	6	4,448	-	-	416	3,105	
90	1,233	386	7,787	378	3,392	664	6,804	154	1,254	
29	432	908	21,465	35	1,883	183	2,597	X	X	
.	.	.	.	.	.	.	.	.	.	
31	3,892	44	8,497	97	6,532	35	1,941	16	1,055	
X	X	6	218	14	895	6	259	-	-	
32	2,174	28	1,925	149	3,038	60	3,819	3	202	
22	2,319	44	4,500	78	9,126	78	6,791	4	462	
-	-	5	2,153	19	2,505	50	1,004	-	-	
16	1,068	20	923	215	6,300	57	2,613	9	364	
X	X	-	-	8	410	X	X	-	-	
1,590	97,865	1,390	219,112	2,665	240,374	2,380	132,711	54	40,638	
39	5,141	88	17,634	51	2,560	18	585	3	90	
-	-	481	121,848	611	269,138	6	620	3	56	
134	7,252	732	63,199	838	78,841	562	30,735	7	1,173	
17	980	64	31,538	158	22,459	238	4,527	-	-	
.	.	.	.	.	.	.	.	.	.	
27	9,988	78	22,506	34	17,308	52	11,308	32	16,437	
39	25,313	156	163,452	70	49,168	55	48,940	31	44,145	
122	6,557	288	9,228	243	8,290	367	7,396	227	12,161	
4	1,343	9	1,387	9	5,311	12	2,750	12	1,085	
7	2,303	19	17,596	26	28,591	12	10,696	9	17,200	
4	38	10	303	11	281	6	82	X	X	
22,391	30,712	30,672	48,291	55,751	50,762	24,724	42,569	5,498	12,857	
X	X	X	X	X	X	X	X	X	X	
94	7,638	132	22,914	153	12,647	210	18,805	61	35,103	
X	X	X	X	7	310	4	38	X	X	
25	3,591	66	5,540	56	3,974	66	1,839	61	5,661	
315	8,867	345	15,575	681	21,173	273	11,238	155	11,563	
669	36,516	601	39,960	702	39,763	526	24,045	227	10,965	
9	459	19	3,792	4	403	39	2,283	X	X	
327	18,729	307	26,238	322	30,560	341	35,910	48	3,098	
847	47,515	1,162	56,038	1,068	76,504	1,030	81,361	258	14,979	
137	15,067	169	13,655	229	15,131	224	15,957	52	4,711	
13	1,133	20	2,313	15	653	11	1,784	6	137	

7. 시도별 공사규모별

The Actuality of Electrical Work Completed by City,

(단위 : 건, 백만원)

지역 / 계약방법 및 발주기관전국	세종 Sejong		경기 Gyeonggi-do		강원 Gangwon-do		충북 Chungcheongbuk-do		충남 Chungcheongnam-do	
	건수 Number	금액 Amount	건수 Number	금액 Amount	건수 Number	금액 Amount	건수 Number	금액 Amount	건수 Number	금액 Amount
합 계	3,532	131,059	263,029	7,744,543	40,206	957,687	47,645	996,933	58,778	1,892,172
건축물및구조물전기설비공사 공공용 건축물 박물관 기념관 전시관 유적지및종교시설	6	265	621	27,829	81	4,556	48	4,617	93	6,396
건축물및구조물전기설비공사 공공용 건축물 달리분류되지 않는 건축물	25	4,056	1,099	84,324	492	29,604	319	33,757	531	44,493
건축물및구조물전기설비공사 공공용 건축물 유지보수 단가 계약공사	X	X	33	2,296	9	271	10	1,578	3	382
건축물및구조물전기설비공사 공공용 건축물 전원설비공사	5	84	172	12,965	66	3,838	47	1,631	59	2,819
건축물및구조물전기설비공사 구조물 등 기타 공원 및 놀이시설	6	338	155	13,038	57	2,638	36	838	37	2,389
건축물및구조물전기설비공사 구조물 등 기타 경기장체육관운동장	X	X	190	17,473	63	5,062	29	1,289	33	5,773
건축물및구조물전기설비공사 구조물 등 기타 광고판 등 신호표지설비	-	-	30	4,106	19	305	3	40	7	80
건축물및구조물전기설비공사 구조물 등 기타 달리분류되지 않는 건축물	38	4,090	36,891	213,461	643	27,994	684	24,426	783	57,378
건축물및구조물전기설비공사 구조물 등 기타 유지보수 단가 계약공사	3	380	842	45,743	28	2,985	28	806	14	1,415
도로전기 설비공사 일반도로 가로등	27	2,749	1,075	91,271	645	19,735	365	34,627	259	24,070
도로전기 설비공사 일반도로 신호 및 표지설비공사	18	1,085	547	58,904	156	4,614	100	5,113	82	6,566
도로전기 설비공사 일반도로 교통관련 자동화 시스템공사	-	-	88	6,925	22	558	10	2,447	27	3,028
도로전기 설비공사 일반도로 기타 전기공사	4	503	396	46,810	104	7,627	55	6,485	54	4,775
도로전기 설비공사 일반도로 유지보수 단가공사	9	233	82	6,491	42	1,044	280	1,862	31	2,667
도로전기 설비공사 고속도로 가로등	3	57	39	47,064	7	1,192	3	2,271	5	593
도로전기 설비공사 고속도로 신호 및 표지설비공사	-	-	4	850	-	-	X	X	-	-
도로전기 설비공사 고속도로 교통관련 자동화 시스템공사	-	-	4	651	-	-	X	X	X	X
도로전기 설비공사 고속도로 기타 전기공사	X	X	66	55,752	13	6,801	6	3,857	8	5,829
도로전기 설비공사 고속도로 유지보수 단가공사	-	-	14	5,001	6	1,905	-	-	4	943
도로전기 설비공사 도로교량 가로등	-	-	20	1,405	11	255	5	194	8	466
도로전기 설비공사 도로교량 신호 및 표지설비	-	-	X	X	-	-	-	-	-	-
도로전기 설비공사 도로교량 교통관련 자동화 시스템공사	-	-	X	X	-	-	-	-	-	-
도로전기 설비공사 도로교량 기타 전기공사	X	X	6	74	3	98	10	140	5	992
도로전기 설비공사 도로교량 유지보수 단가공사	X	X	X	X	-	-	X	X	-	-
도로전기 설비공사 터널 가로등	-	-	23	11,503	12	286	5	2,198	8	3,456
도로전기 설비공사 터널 신호 및 표지설비	-	-	X	X	-	-	X	X	-	-
도로전기 설비공사 터널 교통관련 자동화 시스템공사	3	224	4	541	-	-	-	-	9	19
도로전기 설비공사 터널 기타 전기공사	7	509	50	10,119	23	6,011	11	6,114	13	5,918
도로전기 설비공사 터널 유지보수 단가공사	-	-	X	X	-	-	X	X	-	-
도로전기 설비공사 기타도로 가로등	X	X	117	13,137	63	1,725	36	1,215	44	3,223
도로전기 설비공사 기타도로 신호 및 표지설비공사	-	-	12	1,162	5	165	X	X	4	72
도로전기 설비공사 기타도로 교통관련 자동화 시스템공사	-	-	3	160	-	-	-	-	X	X
도로전기 설비공사 기타도로 기타 전기공사	-	-	65	9,083	8	129	20	1,537	17	905
도로전기 설비공사 기타도로 유지보수 단가공사	-	-	13	641	X	X	-	-	-	-
공항항만전기설비공사 공항전기설비 공항관련 건축 및 옥외설비	-	-	15	31,117	X	X	X	X	-	-
공항,항만전기설비공사 공항전기설비 전력공급설비	-	-	X	X	X	X	-	-	-	-
공항,항만전기설비공사 공항전기설비 활주로 전기공사	-	-	5	4,798	-	-	-	-	X	X
공항항만전기설비공사 공항전기설비 항공등화관제 설비	-	-	3	1,658	X	X	X	X	-	-
공항,항만전기설비공사 공항전기설비 조명타워 전기공사	-	-	-	-	-	-	-	-	-	-
공항,항만전기설비공사 공항전기설비 기타전기설비	-	-	16	4,832	-	-	X	X	4	3,526
공항항만전기설비공사 공항전기설비 유지보수 단가계약공사	-	-	-	-	-	-	-	-	X	X
공항항만전기설비공사 항만전기설비 항만관련건축 및 옥외설비	-	-	15	1,310	6	376	-	-	6	1,236
공항,항만전기설비공사 항만전기설비 등대전기공사	-	-	X	X	X	X	-	-	X	X
공항,항만전기설비공사 항만전기설비 항로표지설비	-	-	4	14	-	-	-	-	-	-
공항,항만전기설비공사 항만전기설비 기타 전기설비	-	-	12	703	X	X	X	X	6	443
공항항만전기설비공사 항만전기설비 유지보수 단가계약공사	-	-	-	-	-	-	-	-	-	-

세부공사별 공사실적(합계) [69]

Province, Scale of Work and Type of Work(Full and Part Time) [69]

(Unit : number, million won)

전북 Jeollabuk-do		전남 Jeollanam-do		경북 Gyeongsangbuk-do		경남 Gyeongsangnam-do		제주 Jeju		City Province / Scale of Work & Type of Work
건수 Number	금액 Amount	건수 Number	금액 Amount	건수 Number	금액 Amount	건수 Number	금액 Amount	건수 Number	금액 Amount	
46,676	1,242,367	71,698	3,780,526	116,284	2,369,793	65,455	1,578,053	10,942	426,803	
89	8,530	125	6,395	141	16,835	81	6,273	26	1,309	
410	36,357	479	31,449	11,666	38,888	540	31,965	144	8,317	
23	385	5	181	6	3,354	5	709	X	X	
48	1,209	92	3,669	80	3,101	73	3,554	18	517	
41	1,642	62	4,681	80	3,345	79	3,695	11	289	
19	915	46	6,260	63	3,399	76	6,703	12	662	
9	179	14	314	11	11,780	10	113	X	X	
811	40,423	977	60,946	960	89,425	1,226	64,254	167	10,148	
65	2,333	31	1,145	19	2,016	37	4,397	4	217	
367	12,764	664	29,182	1,252	33,106	587	24,624	149	10,367	
90	4,927	188	6,208	201	12,246	206	9,861	36	2,504	
37	1,943	23	1,010	40	1,227	20	2,562	72	494	
92	9,420	94	11,927	93	9,620	87	4,564	57	1,462	
21	2,235	29	2,149	83	2,052	31	1,872	4	183	
X	X	8	1,866	4	179	5	4,101	-	-	
-	-	-	-	-	-	X	X	-	-	
X	X	X	X	X	X	X	X	-	-	
5	296	15	22,208	13	7,462	12	12,752	-	-	
3	1,234	3	2,295	3	1,510	5	1,149	-	-	
4	68	5	121	6	201	8	631	-	-	
-	-	X	X	X	X	X	X	-	-	
-	-	-	-	X	X	X	X	-	-	
X	X	3	859	9	272	X	X	-	-	
-	-	-	-	-	-	-	-	-	-	
X	X	7	315	5	518	9	1,209	-	-	
X	X	X	X	3	865	X	X	-	-	
-	-	-	-	-	-	-	-	-	-	
8	1,088	6	3,290	14	5,906	12	9,655	-	-	
-	-	-	-	-	-	-	-	-	-	
35	1,712	85	3,794	117	6,125	87	3,112	18	471	
X	X	6	213	X	X	3	157	X	X	
5	93	X	X	-	-	X	X	-	-	
23	910	24	1,982	17	3,635	28	786	6	199	
3	61	X	X	29	450	X	X	X	X	
X	X	5	1,854	X	X	X	X	X	X	
-	-	-	-	-	-	X	X	-	-	
-	-	X	X	X	X	-	-	-	-	
-	-	3	3,129	X	X	-	-	-	-	
-	-	-	-	-	-	X	X	-	-	
-	-	4	951	9	1,343	11	381	4	3,139	
-	-	-	-	-	-	-	-	-	-	
4	1,079	68	9,178	6	2,374	13	2,634	X	X	
-	-	-	-	-	-	-	-	-	-	
-	-	-	-	X	X	-	-	-	-	
11	189	58	2,986	13	1,411	17	620	6	540	
-	-	X	X	-	-	-	-	X	X	

7. 시도별 공사규모별

The Actuality of Electrical Work Completed by City,

(단위 : 건, 백만원)

지역 / 계약방법 및 발주기관전국	세종 Sejong		경기 Gyeonggi-do		강원 Gangwon-do		충북 Chungcheongbuk-do		충남 Chungcheongnam-do	
	건수 Number	금액 Amount	건수 Number	금액 Amount	건수 Number	금액 Amount	건수 Number	금액 Amount	건수 Number	금액 Amount
합 계	3,532	131,059	263,029	7,744,543	40,206	957,687	47,645	996,933	58,778	1,892,172
철도전기 설비공사 일반철도 변전소 설치공사	-	-	3	44	-	-	-	-	-	-
철도전기 설비공사 일반철도 전차선 설비공사	X	X	46	28,105	10	6,363	6	2,914	35	12,820
철도전기 설비공사 일반철도 신호설비공사	X	X	93	69,543	38	7,866	11	1,333	15	8,576
철도전기 설비공사 일반철도 기타철도 전기설비	X	X	54	18,523	8	945	10	1,318	25	6,536
철도전기 설비공사 일반철도 철도관련 건축물 전기공사	-	-	24	6,133	5	940	X	X	X	X
철도전기 설비공사 일반철도 유지보수 단가계약공사	-	-	-	-	-	-	-	-	-	-
철도전기 설비공사 전기철도 변전소 설치공사	-	-	13	479	3	554	-	-	X	X
철도전기 설비공사 전기철도 전차선 설비공사	-	-	32	9,581	10	2,765	11	5,359	24	8,164
철도전기 설비공사 전기철도 신호설비공사	X	X	20	8,741	X	X	5	789	8	1,829
철도전기 설비공사 전기철도 기타철도 전기설비	X	X	43	16,023	X	X	4	1,931	-	-
철도전기 설비공사 전기철도 철도관련 건축물 전기공사	-	-	4	1,120	X	X	X	X	X	X
철도전기 설비공사 전기철도 유지보수 단가계약공사	-	-	X	X	-	-	-	-	-	-
철도전기 설비공사 고속철도 변전소 설치공사	-	-	-	-	-	-	X	X	-	-
철도전기 설비공사 고속철도 전차선 설비공사	-	-	13	33,220	X	X	X	X	X	X
철도전기 설비공사 고속철도 신호설비공사	X	X	7	1,270	3	4,173	3	2,132	4	1,695
철도전기 설비공사 고속철도 철도관련 기타철도 전기설비	X	X	21	16,391	X	X	7	811	5	4,372
철도전기 설비공사 고속철도 철도관련 건축물 전기공사	-	-	8	3,184	-	-	12	121	7	1,495
철도전기 설비공사 고속철도 유지보수 단가계약공사	-	-	-	-	X	X	-	-	-	-
철도전기 설비공사 지하철도 변전소 설치공사	-	-	-	-	-	-	-	-	-	-
철도전기 설비공사 지하철도 전차선 설비공사	-	-	10	1,546	-	-	-	-	X	X
철도전기 설비공사 지하철도 신호설비공사	X	X	6	1,984	-	-	X	X	-	-
철도전기 설비공사 지하철도 기타철도 전기설비	-	-	11	2,985	X	X	-	-	-	-
철도전기 설비공사 지하철도 철도관련 건축물 전기공사	-	-	8	720	-	-	-	-	-	-
철도전기 설비공사 기타철도관련 유지보수 단가계약공사	-	-	-	-	-	-	-	-	-	-
철도전기 설비공사 기타철도관련 변전소 설치공사	-	-	-	-	-	-	-	-	-	-
철도전기 설비공사 기타철도관련 전차선 설비공사	-	-	-	-	-	-	-	-	-	-
철도전기 설비공사 기타철도관련 신호설비공사	-	-	4	9,335	X	X	X	X	-	-
철도전기 설비공사 기타철도관련 기타철도 전기설비	-	-	11	5,131	4	634	X	X	X	X
철도전기 설비공사 기타철도관련 철도관련 건축물 전기공사	-	-	13	2,056	4	46	3	39	3	260
철도전기 설비공사 기타철도관련 유지보수 단가계약공사	-	-	-	-	-	-	-	-	X	X
기 타 전 기 설 비	368	10,522	22,103	872,409	2,821	114,189	2,450	110,134	3,491	168,010

세부공사별 공사실적(합계) [70]

Province, Scale of Work and Type of Work(Full and Part Time) [70]

(Unit : number, million won)

전북 Jeollabuk-do		전남 Jeollanam-do		경북 Gyeongsangbuk-do		경남 Gyeongsangnam-do		제주 Jeju		City Province / Scale of Work & Type of Work
건수 Number	금액 Amount	건수 Number	금액 Amount	건수 Number	금액 Amount	건수 Number	금액 Amount	건수 Number	금액 Amount	
46,676	1,242,367	71,698	3,780,526	116,284	2,369,793	65,455	1,578,053	10,942	426,803	
-	-	-	-	-	-	-	-	-	-	
X	X	3	1,945	6	1,550	9	1,339	-	-	
11	1,492	18	3,121	38	7,966	5	412	-	-	
9	2,944	18	2,231	31	5,430	17	2,962	-	-	
X	X	6	519	11	2,570	8	78	-	-	
-	-	-	-	-	-	X	X	-	-	
-	-	-	-	-	-	X	X	-	-	
X	X	6	284	9	1,432	-	-	-	-	
-	-	4	676	5	3,161	-	-	-	-	
4	612	6	1,985	8	885	X	X	-	-	
-	-	-	-	X	X	X	X	-	-	
-	-	-	-	X	X	-	-	-	-	
-	-	4	388	-	-	-	-	-	-	
-	-	4	2,472	X	X	X	X	-	-	
X	X	8	1,649	7	3,623	X	X	-	-	
-	-	10	13,182	11	2,312	X	X	-	-	
X	X	3	500	4	455	X	X	-	-	
-	-	-	-	-	-	-	-	-	-	
-	-	X	X	-	-	-	-	-	-	
-	-	-	-	4	1,361	-	-	-	-	
-	-	X	X	X	X	X	X	-	-	
-	-	-	-	X	X	X	X	-	-	
-	-	-	-	-	-	-	-	X	X	
-	-	-	-	-	-	-	-	-	-	
-	-	-	-	-	-	-	-	-	-	
-	-	-	-	-	-	-	-	-	-	
X	X	X	X	-	-	-	-	-	-	
X	X	3	44	4	1,351	-	-	-	-	
-	-	-	-	-	-	4	134	-	-	
-	-	-	-	-	-	-	-	-	-	
2,963	119,856	3,440	139,289	4,390	192,369	3,889	194,160	1,151	42,819	

7. 시도별 공사규모별

The Actuality of Electrical Work Completed by City,

(단위 : 건, 백만원)

계약방법 및 발주기관전국 \ 지역	세종 Sejong		경기 Gyeonggi-do		강원 Gangwon-do		충북 Chungcheongbuk-do		충남 Chungcheongnam-do	
	건수 Number	금액 Amount	건수 Number	금액 Amount	건수 Number	금액 Amount	건수 Number	금액 Amount	건수 Number	금액 Amount
1 천 만 원 미 만	2,796	8,610	217,226	377,499	30,015	82,599	36,771	101,232	42,628	123,483
원 자 력 발 전 설 비 공 사	-	-	8	23	-	-	-	-	5	20
화 력 발 전 설 비 공 사	-	-	15	109	X	X	-	-	6	36
풍 력 발 전 설 비 공 사	-	-	X	X	-	-	-	-	-	-
수 력 발 전 설 비 공 사	-	-	-	-	3	21	-	-	-	-
조 력 발 전 설 비 공 사	-	-	14	59	-	-	3	18	-	-
태 양 에 너 지 발 전 설 비 공 사	X	X	3,486	18,588	780	4,010	1,413	7,771	2,505	14,030
내 연 발 전 설 비 공 사	-	-	6	42	-	-	-	-	10	40
열 병 합 발 전 설 비 공 사	-	-	254	919	-	-	-	-	3	22
기 타 발 전 소 설 비 공 사	-	-	19	125	10	75	-	-	28	214
154kv미만 가공송전설비공사	-	-	3	21	-	-	3	18	-	-
154kv미만 지중송전설비공사	-	-	X	X	-	-	-	-	-	-
154kv미만 물밑송전설비공사	-	-	-	-	-	-	-	-	-	-
154kv미만 터널내전선로공사	-	-	-	-	-	-	-	-	-	-
154kv미만 유지보수 단가계약공사	-	-	-	-	-	-	-	-	-	-
154kv미만 달리 분류되지 않는 전기공사	-	-	-	-	-	-	-	-	-	-
154kv이상 ~ 345kv미만 가공송전설비공사	-	-	4	29	-	-	-	-	-	-
154kv이상 ~ 345kv미만 지중송전설비공사	-	-	13	90	-	-	-	-	-	-
154kv이상 ~ 345kv미만 물밑송전설비공사	-	-	-	-	-	-	-	-	-	-
154kv이상 ~ 345kv미만 터널내 전선로공사	-	-	-	-	-	-	-	-	-	-
154kv이상 ~ 345kv미만 유지보수 단가계약공사	-	-	-	-	-	-	-	-	-	-
154kv이상 ~ 345kv미만 달리 분류되지 않는 전기공사	-	-	-	-	-	-	-	-	-	-
345kv이상 ~ 765kv미만 가공송전설비공사	-	-	-	-	-	-	-	-	-	-
345kv이상 ~ 765kv미만 지중송전설비공사	-	-	-	-	-	-	-	-	-	-
345kv이상 ~ 765kv미만 물밑송전설비공사	-	-	-	-	-	-	-	-	-	-
345kv이상 ~ 765kv미만 터널내 전선로공사	-	-	-	-	-	-	-	-	-	-
345kv이상 ~ 765kv미만 유지보수 단가계약공사	-	-	-	-	-	-	-	-	-	-
345kv이상 ~ 765kv미만 달리 분류되지않는 전기공사	-	-	-	-	-	-	-	-	-	-
765kv이상 가공송전설비공사	-	-	-	-	-	-	-	-	-	-
765kv이상 지중송전설비공사	-	-	-	-	-	-	-	-	-	-
765kv이상 물밑송전설비공사	-	-	-	-	-	-	-	-	-	-
765kv이상 터널내 전선로공사	-	-	-	-	-	-	-	-	-	-
765kv이상 유지보수 단가계약공사	-	-	-	-	-	-	-	-	-	-
765kv이상 달리 분류되지않는 전기공사	-	-	-	-	-	-	-	-	-	-
기타송전설비 가공송전설비공사	-	-	33	218	-	-	-	-	X	X
기타송전설비 지중송전설비공사	-	-	3	14	-	-	-	-	-	-
기타송전설비 물밑송전설비공사	-	-	-	-	-	-	-	-	-	-
기타송전설비 터널내 전선로공사	-	-	-	-	-	-	-	-	-	-
기타송전설비 유지보수 단가계약공사	-	-	-	-	-	-	-	-	-	-
기타송전설비 달리 분류되지 않는 전기공사	-	-	-	-	X	X	-	-	-	-

세부공사별 공사실적(합계) [71]

Province, Scale of Work and Type of Work(Full and Part Time) [71]

(Unit : number, million won)

전북 Jeollabuk-do		전남 Jeollanam-do		경북 Gyeongsangbuk-do		경남 Gyeongsangnam-do		제주 Jeju		City Province / Scale of Work & Type of Work
건수 Number	금액 Amount	건수 Number	금액 Amount	건수 Number	금액 Amount	건수 Number	금액 Amount	건수 Number	금액 Amount	
34,063	83,011	53,327	146,738	93,905	181,580	48,275	159,450	7,895	21,392	
X	X	-	-	44	84	-	-	-	-	
X	X	10	62	X	X	4	31	X	X	
-	-	5	19	X	X	X	X	-	-	
X	X	-	-	-	-	-	-	-	-	
-	-	-	-	-	-	X	X	-	-	
2,129	10,338	3,458	16,288	2,864	13,338	1,069	6,178	400	2,402	
X	X	X	X	X	X	-	-	X	X	
13	91	5	44	X	X	3	24	-	-	
14	61	8	58	9	68	3	21	-	-	
-	-	X	X	X	X	-	-	-	-	
-	-	-	-	-	-	-	-	-	-	
-	-	-	-	-	-	-	-	-	-	
-	-	-	-	-	-	-	-	-	-	
-	-	X	X	-	-	-	-	-	-	
-	-	-	-	14	105	-	-	-	-	
-	-	8	49	4	29	X	X	-	-	
X	X	-	-	-	-	-	-	-	-	
-	-	-	-	-	-	-	-	-	-	
-	-	-	-	-	-	-	-	-	-	
-	-	-	-	-	-	-	-	-	-	
-	-	-	-	-	-	-	-	-	-	
-	-	-	-	-	-	-	-	-	-	
-	-	-	-	-	-	-	-	-	-	
-	-	-	-	-	-	-	-	-	-	
-	-	-	-	-	-	-	-	-	-	
-	-	-	-	-	-	-	-	-	-	
-	-	-	-	-	-	-	-	-	-	
-	-	-	-	-	-	-	-	-	-	
-	-	-	-	-	-	-	-	-	-	
-	-	-	-	-	-	-	-	-	-	
-	-	-	-	-	-	-	-	-	-	
-	-	-	-	-	-	-	-	-	-	
-	-	-	-	-	-	-	-	-	-	
-	-	-	-	X	X	X	X	-	-	

7. 시도별 공사규모별

The Actuality of Electrical Work Completed by City,

(단위 : 건, 백만원)

지역 / 계약방법 및 발주기관전국	세종 Sejong		경기 Gyeonggi-do		강원 Gangwon-do		충북 Chungcheongbuk-do		충남 Chungcheongnam-do	
	건수 Number	금액 Amount	건수 Number	금액 Amount	건수 Number	금액 Amount	건수 Number	금액 Amount	건수 Number	금액 Amount
1 천 만 원 미 만	2,796	8,610	217,226	377,499	30,015	82,599	36,771	101,232	42,628	123,483
22.9kv이상 ~ 154kv미만 변전설비기초공사	-	-	7	51	-	-	-	-	X	X
22.9kv이상 ~ 154kv미만 모선설비공사	-	-	X	X	-	-	-	-	X	X
22.9kv이상 ~ 154kv미만 변전기기설치공사	-	-	45	299	3	22	7	46	4	25
22.9kv이상 ~ 154kv미만 제어 및 보호설비설치공사	-	-	14	27	-	-	X	X	X	X
22.9kv이상 ~ 154kv미만 차단기설치공사	-	-	10	65	-	-	3	22	X	X
22.9kv이상 ~ 154kv미만 유지보수 단가계약공사	-	-	11	89	-	-	-	-	-	-
22.9kv이상 ~ 154kv미만 달리 분류되지 않는 전기공사	-	-	16	109	3	23	-	-	3	21
154kv이상 ~ 345kv미만 변전설비기초공사	-	-	X	X	-	-	X	X	-	-
154kv이상 ~ 345kv미만 모선설비공사	-	-	-	-	-	-	-	-	-	-
154kv이상 ~ 345kv미만 변전기기설치공사	-	-	10	48	-	-	X	X	-	-
154kv이상 ~ 345kv미만 제어 및 보호설비설치공사	-	-	X	X	-	-	-	-	-	-
154kv이상 ~ 345kv미만 차단기설치공사	-	-	3	21	X	X	-	-	-	-
154kv이상 ~ 345kv미만 유지보수 단가계약공사	-	-	-	-	-	-	-	-	-	-
154kv이상 ~ 345kv미만 달리 분류되지 않는 전기공사	-	-	16	106	-	-	X	X	X	X
345kv이상 ~ 765kv미만 변전설비기초공사	-	-	-	-	-	-	-	-	-	-
345kv이상 ~ 765kv미만 모선설비공사	-	-	-	-	-	-	-	-	-	-
345kv이상 ~ 765kv미만 변전기기설치공사	-	-	X	X	-	-	-	-	-	-
345kv이상 ~ 765kv미만 제어 및 보호설비설치공사	-	-	X	X	-	-	-	-	-	-
345kv이상 ~ 765kv미만 차단기설치공사	-	-	-	-	-	-	-	-	-	-
345kv이상 ~ 765kv미만 유지보수 단가계약공사	-	-	-	-	-	-	-	-	-	-
345kv이상 ~ 765kv미만 달리 분류되지 않는 전기공사	-	-	X	X	-	-	-	-	-	-
765kv이상 변전설비기초공사	-	-	-	-	-	-	-	-	-	-
765kv이상 모선설비공사	-	-	-	-	-	-	-	-	-	-
765kv이상 변전기기설치공사	-	-	X	X	-	-	-	-	-	-
765kv이상 제어 및 보호설비설치공사	-	-	-	-	-	-	-	-	-	-
765kv이상 차단기설치공사	-	-	-	-	-	-	-	-	-	-
765kv이상 유지보수 단가계약공사	-	-	-	-	-	-	-	-	-	-
765kv이상 달리 분류되지 않는 전기공사	-	-	-	-	-	-	-	-	-	-
기타 변전설비 변전설비기초공사	-	-	-	-	-	-	-	-	-	-
기타 변전설비 모선설비공사	-	-	-	-	-	-	-	-	-	-
기타 변전설비 변전기기설치공사	-	-	9	60	X	X	-	-	3	20
기타 변전설비 제어 및 보호설비설치공사	-	-	3	19	-	-	-	-	-	-
기타 변전설비 차단기설치공사	-	-	-	-	-	-	-	-	-	-
기타 변전설비 유지보수 단가계약공사	-	-	-	-	-	-	-	-	-	-
기타 변전설비 달리 분류되지않는	-	-	17	124	X	X	-	-	-	-
6,600v 미만 가공배전 설비공사	-	-	33	238	3	19	11	60	382	1,278
6,600v 미만 지중배전 설비공사	-	-	33	248	-	-	X	X	X	X
6,600v 미만 물밑배전 설비공사	-	-	-	-	-	-	-	-	-	-
6,600v 미만 터널내전선로공사	-	-	-	-	-	-	-	-	-	-
6,600v 미만 고압단가계약공사	-	-	1,488	4,720	606	1,695	812	2,090	X	X
6,600v 미만 저압단가계약공사	-	-	1,416	6,661	591	2,955	131	1,180	512	2,441
6,600v 미만 달리 분류되지 않는 전기설비	X	X	6	44	3	18	3	24	10	31

세부공사별 공사실적(합계) [72]

Province, Scale of Work and Type of Work(Full and Part Time) [72]

(Unit : number, million won)

전북 Jeollabuk-do		전남 Jeollanam-do		경북 Gyeongsangbuk-do		경남 Gyeongsangnam-do		제주 Jeju		City Province / Scale of Work & Type of Work
건수 Number	금액 Amount	건수 Number	금액 Amount	건수 Number	금액 Amount	건수 Number	금액 Amount	건수 Number	금액 Amount	
34,063	83,011	53,327	146,738	93,905	181,580	48,275	159,450	7,895	21,392	
32	233	-	-	-	-	-	-	-	-	
-	-	-	-	-	-	-	-	-	-	
4	29	8	60	10	69	15	109	-	-	
-	-	X	X	-	-	X	X	X	X	
-	-	-	-	-	-	X	X	-	-	
-	-	-	-	-	-	-	-	-	-	
-	-	6	33	X	X	5	35	-	-	
-	-	-	-	-	-	-	-	-	-	
-	-	-	-	-	-	-	-	-	-	
-	-	4	13	-	-	-	-	X	X	
-	-	-	-	-	-	-	-	X	X	
-	-	X	X	-	-	-	-	-	-	
-	-	-	-	-	-	-	-	-	-	
5	38	3	26	4	25	3	18	-	-	
-	-	-	-	-	-	-	-	-	-	
-	-	-	-	-	-	-	-	-	-	
-	-	-	-	-	-	-	-	-	-	
-	-	-	-	-	-	-	-	-	-	
-	-	-	-	-	-	-	-	-	-	
-	-	-	-	-	-	-	-	-	-	
-	-	-	-	X	X	-	-	-	-	
-	-	-	-	-	-	-	-	-	-	
-	-	-	-	-	-	-	-	-	-	
-	-	-	-	-	-	-	-	-	-	
-	-	-	-	-	-	-	-	-	-	
-	-	-	-	-	-	-	-	-	-	
-	-	-	-	-	-	-	-	-	-	
-	-	-	-	-	-	-	-	-	-	
X	X	-	-	-	-	-	-	-	-	
-	-	-	-	-	-	-	-	-	-	
-	-	X	X	X	X	X	X	-	-	
-	-	-	-	-	-	-	-	X	X	
-	-	-	-	-	-	-	-	X	X	
-	-	-	-	-	-	-	-	-	-	
-	-	X	X	-	-	X	X	-	-	
-	-	99	124	30	66	10	25	6	37	
-	-	X	X	X	X	-	-	-	-	
-	-	-	-	-	-	-	-	-	-	
-	-	-	-	-	-	-	-	-	-	
-	-	-	-	50	159	291	1,285	375	1,857	
X	X	X	X	520	3,854	1,225	7,250	-	-	
3	8	4	29	3	18	60	78	-	-	

7. 시도별 공사규모별

The Actuality of Electrical Work Completed by City,

(단위 : 건, 백만원)

지역 / 계약방법 및 발주기관전국	세종 Sejong		경기 Gyeonggi-do		강원 Gangwon-do		충북 Chungcheongbuk-do		충남 Chungcheongnam-do	
	건수 Number	금액 Amount	건수 Number	금액 Amount	건수 Number	금액 Amount	건수 Number	금액 Amount	건수 Number	금액 Amount
1 천 만 원 미 만	2,796	8,610	217,226	377,499	30,015	82,599	36,771	101,232	42,628	123,483
6,600v이상 ~ 22,900v이하 가공배전 설비공사	-	-	3,210	15,054	394	305	520	1,841	3,880	13,129
6,600v이상 ~ 22,900v이하 지중배전 설비공사	-	-	1,338	7,932	7	43	X	X	285	324
6,600v이상 ~ 22,900v이하 물밑배전 설비공사	-	-	-	-	-	-	-	-	-	-
6,600v이상 ~ 22,900v이하 터널내 전선로공사	-	-	-	-	-	-	-	-	-	-
6,600v이상 ~ 22,900v이하 고압단가계약공사	722	3,670	16,457	87,276	5,475	21,863	7,771	31,520	6,373	24,296
6,600v이상 ~ 22,900v이하 저압단가계약공사	-	-	277	1,660	-	-	-	-	59	71
6600v이상 ~ 22900v이하 달리 분류되지 않은 전기설비	-	-	8	57	11	70	-	-	X	X
기타 배전설비 가공배전 설비공사	-	-	11	78	X	X	X	X	X	X
기타 배전설비 지중배전 설비공사	X	X	115	861	X	X	-	-	X	X
기타 배전설비 물밑배전 설비공사	-	-	-	-	-	-	X	X	-	-
기타 배전설비 터널내 전선로공사	-	-	-	-	-	-	-	-	-	-
기타 배전설비 고압단가계약공사	-	-	-	-	-	-	-	-	712	4,086
기타 배전설비 저압단가계약공사	-	-	703	5,395	445	2,777	-	-	10	5
기타 배전설비 달리 분류되지 않은 전기설비	-	-	35	263	5	33	62	102	3	21
산업시설물 전기설비공사 환경시설물 환경시설물관련 건축물 전기설비	3	21	54	378	16	109	6	47	36	123
산업시설물 전기설비공사 환경시설물 집진지 관련 전기설비	-	-	36	246	-	-	8	26	-	-
산업시설물 전기설비공사 환경시설물 상수도(정수장)관련 전기설비	X	X	28	173	33	240	8	49	7	60
산업시설물 전기설비공사 환경시설물 하수(폐수)종말처리장 전기설비	X	X	37	266	28	214	13	101	57	161
산업시설물 전기설비공사 환경시설물 폐기물(분뇨)처리장 전기설비	-	-	40	284	5	37	7	50	X	X
산업시설물 전기설비공사 환경시설물 달리 분류되지 않은 전기설비	-	-	34	237	11	76	7	54	9	70
산업시설물 전기설비공사 환경시설물 유지보수 단가계약	-	-	8	65	X	X	X	X	-	-
산업시설물 전기설비공사 공장시설물 공장(본관) 건축물 전기설비	13	80	2,246	13,281	85	584	1,304	6,026	1,099	6,937
산업시설물 전기설비공사 공장시설물 정유 및 가스시설 전기설비	9	71	64	429	X	X	X	X	31	201
산업시설물 전기설비공사 공장시설물 제철소 전기설비	-	-	14	103	-	-	-	-	11	82
산업시설물 전기설비공사 공장시설물 달리 분류되지 않은 전기설비	X	X	518	3,443	25	183	236	1,296	153	1,024
산업시설물 전기설비공사 공장시설물 유지보수 단가계약 공사	-	-	205	1,242	7	58	842	2,276	420	2,382
건축물및구조물전기설비공사 주거용 건축물 아파트 5층이상~15층이하	4	22	69	431	6	41	4	27	17	118
건축물및구조물전기설비공사 주거용 건축물 아파트 16층이상	4	28	120	741	3	23	X	X	7	43
건축물및구조물전기설비공사 주거용 건축물 5층이하 단독주택 및 기타	22	134	334	2,202	121	809	59	379	88	574
건축물및구조물전기설비공사 주거용 건축물 주상복합 아파트 15층 이하	-	-	12	80	-	-	X	X	-	-
건축물및구조물전기설비공사 주거용 건축물 주상복합 아파트 20층 이상	X	X	21	125	-	-	-	-	X	X
건축물및구조물전기설비공사 주거용 건축물 전통양옥(한옥포함) 건축물	-	-	X	X	4	26	X	X	4	28
건축물및구조물전기설비공사 주거용 건축물 달리 분류되지 않는 건축물	1,703	2,580	87,416	123,477	18,648	28,408	20,876	31,858	23,255	33,971
건축물및구조물전기설비공사 주거용 건축물 유지보수 단가 계약공사	-	-	4	32	-	-	-	-	-	-
건축물및구조물전기설비공사 상업용 건축물 발딩,오피스텔 30층 이하	4	29	45,000	3,603	66	401	20	134	54	351
건축물및구조물전기설비공사 상업용 건축물 발딩, 오피스텔 31층 이상	-	-	124	869	-	-	X	X	X	X
건축물및구조물전기설비공사 상업용 건축물 호텔 등, 기타숙박시설	-	-	55	333	34	236	4	25	12	79
건축물및구조물전기설비공사 상업용 건축물 백화점,쇼핑센타,상가,시장	10	67	498	3,392	79	553	38	248	103	674
건축물및구조물전기설비공사 상업용 건축물 달리 분류되지 않는 건축물	11	85	980	6,246	180	1,125	211	1,285	301	1,996
건축물및구조물전기설비공사 상업용 건축물 유지보수 단가 계약공사	-	-	140	367	X	X	44	235	5	42
건축물및구조물전기설비공사 공공용 건축물 공공청사(군부대)	20	159	269	1,913	117	818	136	561	49	350
건축물및구조물전기설비공사 공공용 건축물 학교시설	20	130	1,264	6,147	254	1,719	207	1,090	295	1,848
건축물및구조물전기설비공사 공공용 건축물 병원(보건)시설 복지시설	54	302	220	1,064	47	320	43	300	58	413
건축물및구조물전기설비공사 공공용 건축물 방송국,공연시설	X	X	14	100	9	59	X	X	6	45

세부공사별 공사실적(합계) [73]

Province, Scale of Work and Type of Work(Full and Part Time) [73]

(Unit : number, million won)

전북 Jeollabuk-do		전남 Jeollanam-do		경북 Gyeongsangbuk-do		경남 Gyeongsangnam-do		제주 Jeju		City Province / Scale of Work & Type of Work
건수 Number	금액 Amount	건수 Number	금액 Amount	건수 Number	금액 Amount	건수 Number	금액 Amount	건수 Number	금액 Amount	
34,063	83,011	53,327	146,738	93,905	181,580	48,275	159,450	7,895	21,392	
.	.	.	.	.	.	.	.	.	.	
897	2,331	1,743	8,292	443	1,627	231	1,161	10	39	
13	74	22	93	14	83	X	X	X	X	
-	-	-	-	-	-	-	-	-	-	
-	-	-	-	-	-	-	-	-	-	
5,213	19,773	12,597	53,678	16,627	73,997	15,033	71,159	168	601	
-	-	4	14	236	1,649	-	-	-	-	
10	52	X	X	6	39	-	-	-	-	
.	.	.	.	.	.	.	.	.	.	
X	X	42	70	3	29	X	X	X	X	
-	-	31	155	X	X	X	X	86	517	
-	-	-	-	-	-	-	-	-	-	
-	-	-	-	-	-	-	-	-	-	
-	-	301	1,569	X	X	-	-	262	1,001	
-	-	44	364	232	1,186	535	3,032	154	1,254	
15	22	675	1,896	12	84	153	85	-	-	
.	.	.	.	.	.	.	.	.	.	
3	22	11	74	32	241	10	66	6	39	
X	X	3	25	X	X	X	X	-	-	
12	80	9	65	73	483	10	66	-	-	
4	32	8	61	18	135	26	175	X	X	
-	-	X	X	7	48	29	187	-	-	
X	X	4	27	18	123	16	114	X	X	
-	-	-	-	X	X	X	X	-	-	
637	4,473	368	2,299	1,037	6,516	991	5,866	16	61	
4	27	17	118	15	118	3	19	-	-	
-	-	44	299	41	300	-	-	-	-	
55	377	210	1,402	286	1,972	149	1,054	X	X	
-	-	9	56	29	201	227	503	-	-	
.	.	.	.	.	.	.	.	.	.	
3	27	9	57	5	34	18	86	4	22	
X	X	9	53	9	52	8	63	-	-	
48	304	164	759	79	522	245	1,571	63	450	
X	X	X	X	-	-	4	25	X	X	
X	X	-	-	X	X	X	X	X	X	
X	X	3	21	X	X	X	X	-	-	
22,367	28,913	30,631	39,963	55,719	47,083	24,694	38,278	5,488	7,987	
-	-	-	-	-	-	X	X	-	-	
22	159	25	173	46	317	57	425	7	53	
-	-	-	-	5	32	X	X	-	-	
6	36	9	66	15	104	27	151	12	81	
195	1,260	78	533	456	1,700	111	714	41	263	
222	1,540	173	1,228	214	1,491	161	1,141	74	496	
6	47	12	44	X	X	6	41	-	-	
181	563	89	549	94	694	81	545	16	115	
187	1,268	242	1,695	339	2,314	297	1,952	56	393	
35	206	39	259	70	416	55	395	7	45	
4	25	7	47	6	44	X	X	X	X	

7. 시도별 공사규모별

The Actuality of Electrical Work Completed by City,

(단위 : 건, 백만원)

지역 / 계약방법 및 발주기관전국	세종 Sejong 건수 Number	세종 Sejong 금액 Amount	경기 Gyeonggi-do 건수 Number	경기 Gyeonggi-do 금액 Amount	강원 Gangwon-do 건수 Number	강원 Gangwon-do 금액 Amount	충북 Chungcheongbuk-do 건수 Number	충북 Chungcheongbuk-do 금액 Amount	충남 Chungcheongnam-do 건수 Number	충남 Chungcheongnam-do 금액 Amount
1 천 만 원 미 만	2,796	8,610	217,226	377,499	30,015	82,599	36,771	101,232	42,628	123,483
건축물및구조물전기설비공사 공공용 건축물 박물관,기념관,전시시설,유적건물,종교시설	X	X	247	1,362	21	146	10	61	25	174
건축물및구조물전기설비공사 공공용 건축물 달리분류되지 않는 건축물	4	34	344	2,383	148	968	92	643	131	849
건축물및구조물전기설비공사 공공용 건축물 유지보수 단가 계약공사	-	-	8	61	X	X	X	X	-	-
건축물및구조물전기설비공사 공공용 건축물 전원설비공사	X	X	64	416	22	139	19	128	20	138
건축물및구조물전기설비공사 구조물 등 기타 공원 및 놀이시설	X	X	37	255	12	81	15	74	7	53
건축물및구조물전기설비공사 구조물 등 기타 경기장,체육관,운동장	-	-	45	316	13	89	9	65	7	45
건축물및구조물전기설비공사 구조물 등 기타 광고판 등 신호표지설비	-	-	4	29	X	X	-	-	4	26
건축물및구조물전기설비공사 구조물 등 기타 달리분류되지 않는 건축물	8	68	34,512	7,430	212	1,464	343	1,228	247	1,730
건축물및구조물전기설비공사 구조물 등 기타 유지보수 단가 계약공사	-	-	731	1,797	4	30	8	45	3	20
도로전기 설비공사 일반도로 가로등	7	54	176	1,068	196	1,351	105	681	58	422
도로전기 설비공사 일반도로 신호 및 표지설비공사	X	X	62	422	35	253	26	172	21	134
도로전기 설비공사 일반도로 교통관련 자동화 시스템공사	-	-	17	124	5	31	X	X	4	29
도로전기 설비공사 일반도로 기타 전기공사	X	X	87	490	26	174	14	102	13	87
도로전기 설비공사 일반도로 유지보수 단가공사	X	X	3	28	21	161	247	131	-	-
도로전기 설비공사 고속도로 가로등	-	-	4	29	-	-	-	-	X	X
도로전기 설비공사 고속도로 신호 및 표지설비공사	-	-	-	-	-	-	-	-	-	-
도로전기 설비공사 고속도로 교통관련 자동화 시스템공사	-	-	X	X	-	-	-	-	-	-
도로전기 설비공사 고속도로 기타 전기공사	-	-	15	111	3	20	X	X	3	24
도로전기 설비공사 고속도로 유지보수 단가공사	-	-	6	50	X	X	-	-	X	X
도로전기 설비공사 도로교량 가로등	-	-	X	X	3	23	X	X	-	-
도로전기 설비공사 도로교량 신호 및 표지설비	-	-	-	-	-	-	-	-	-	-
도로전기 설비공사 도로교량 교통관련 자동화 시스템공사	-	-	-	-	-	-	-	-	-	-
도로전기 설비공사 도로교량 기타 전기공사	-	-	4	28	X	X	5	32	3	21
도로전기 설비공사 도로교량 유지보수 단가공사	-	-	-	-	-	-	X	X	-	-
도로전기 설비공사 터널 가로등	-	-	X	X	X	X	X	X	X	X
도로전기 설비공사 터널 신호 및 표지설비	-	-	-	-	-	-	X	X	-	-
도로전기 설비공사 터널 교통관련 자동화 시스템공사	-	-	-	-	-	-	-	-	9	19
도로전기 설비공사 터널 기타 전기공사	X	X	14	95	6	49	X	X	X	X
도로전기 설비공사 터널 유지보수 단가공사	-	-	-	-	-	-	X	X	-	-
도로전기 설비공사 기타도로 가로등	-	-	21	143	25	156	8	57	12	85
도로전기 설비공사 기타도로 신호 및 표지설비공사	-	-	-	-	-	-	X	X	3	20
도로전기 설비공사 기타도로 교통관련 자동화 시스템공사	-	-	-	-	-	-	-	-	X	X
도로전기 설비공사 기타도로 기타 전기공사	-	-	13	95	X	X	3	19	7	50
도로전기 설비공사 기타도로 유지보수 단가공사	-	-	-	-	-	-	-	-	-	-
공항,항만전기설비공사 공항전기설비 공항관련 건축 및 옥외설비	-	-	-	-	-	-	-	-	-	-
공항,항만전기설비공사 공항전기설비 전력공급설비	-	-	-	-	-	-	-	-	-	-
공항,항만전기설비공사 공항전기설비 활주로 전기공사	-	-	-	-	-	-	-	-	-	-
공항,항만전기설비공사 공항전기설비 항공등화관제 설비	-	-	-	-	-	-	-	-	-	-
공항,항만전기설비공사 공항전기설비 조명타워 전기공사	-	-	-	-	-	-	-	-	-	-
공항,항만전기설비공사 공항전기설비 기타전기설비	-	-	3	21	-	-	-	-	-	-
공항,항만전기설비공사 공항전기설비 유지보수 단가계약공사	-	-	-	-	-	-	-	-	-	-
공항,항만전기설비공사 항만전기설비 항만관련건축 및 옥외설비	-	-	X	X	X	X	-	-	X	X
공항,항만전기설비공사 항만전기설비 등대전기공사	-	-	-	-	X	X	-	-	-	-
공항,항만전기설비공사 항만전기설비 항로표지설비	-	-	4	14	-	-	-	-	-	-
공항,항만전기설비공사 항만전기설비 기타 전기설비	-	-	5	40	X	X	X	X	-	-
공항,항만전기설비공사 항만전기설비 유지보수 단가계약공사	-	-	-	-	-	-	-	-	-	-

세부공사별 공사실적(합계) [74]

Province, Scale of Work and Type of Work(Full and Part Time) [74]

(Unit : number, million won)

전북 Jeollabuk-do		전남 Jeollanam-do		경북 Gyeongsangbuk-do		경남 Gyeongsangnam-do		제주 Jeju		City Province / Scale of Work & Type of Work
건수 Number	금액 Amount	건수 Number	금액 Amount	건수 Number	금액 Amount	건수 Number	금액 Amount	건수 Number	금액 Amount	
34,063	83,011	53,327	146,738	93,905	181,580	48,275	159,450	7,895	21,392	
.	.	.	.	.	.	.	.	.	.	
18	105	33	242	34	244	26	173	9	67	
95	636	125	885	11,277	1,076	153	1,061	28	208	
9	43	X	X	-	-	X	X	X	X	
18	121	32	205	44	339	16	105	7	40	
14	89	11	78	31	233	21	150	X	X	
X	X	11	81	18	140	27	190	3	24	
X	X	4	27	3	17	5	31	-	-	
291	2,016	300	2,012	302	2,174	522	2,851	55	372	
17	109	5	38	3	22	15	121	X	X	
.	.	.	.	.	.	.	.	.	.	
92	599	209	1,430	512	3,299	139	969	17	123	
10	78	32	243	18	145	31	203	4	31	
9	48	6	41	14	106	3	19	68	70	
22	151	27	168	25	196	25	170	34	64	
X	X	X	X	35	291	4	32	-	-	
X	X	X	X	X	X	X	X	-	-	
-	-	-	-	-	-	-	-	-	-	
X	X	-	-	-	-	-	-	-	-	
3	21	-	-	X	X	5	40	-	-	
-	-	-	-	-	-	-	-	-	-	
X	X	X	X	X	X	X	X	-	-	
-	-	-	-	-	-	X	X	-	-	
-	-	-	-	-	-	X	X	-	-	
-	-	-	-	X	X	X	X	-	-	
-	-	-	-	-	-	-	-	-	-	
-	-	X	X	X	X	X	X	-	-	
-	-	X	X	-	-	-	-	-	-	
-	-	-	-	-	-	-	-	-	-	
X	X	X	X	X	X	X	X	-	-	
-	-	-	-	-	-	-	-	-	-	
6	34	17	110	39	293	22	166	3	21	
-	-	-	-	-	-	-	-	-	-	
-	-	X	X	-	-	X	X	-	-	
6	48	10	63	3	22	9	66	-	-	
-	-	-	-	19	121	-	-	-	-	
.	.	.	.	.	.	.	.	.	.	
-	-	X	X	-	-	X	X	-	-	
-	-	-	-	-	-	-	-	-	-	
-	-	-	-	-	-	-	-	-	-	
-	-	-	-	-	-	-	-	-	-	
-	-	-	-	-	-	-	-	-	-	
-	-	-	-	5	38	4	18	-	-	
-	-	-	-	-	-	-	-	-	-	
-	-	10	69	X	X	3	23	-	-	
-	-	-	-	-	-	-	-	-	-	
-	-	-	-	-	-	-	-	-	-	
4	31	13	108	4	29	5	27	X	X	
-	-	-	-	-	-	-	-	-	-	

7. 시도별 공사규모별

The Actuality of Electrical Work Completed by City,

(단위 : 건, 백만원)

계약방법 및 발주기관전국 \ 지역	세종 Sejong		경기 Gyeonggi-do		강원 Gangwon-do		충북 Chungcheongbuk-do		충남 Chungcheongnam-do	
	건수 Number	금액 Amount	건수 Number	금액 Amount	건수 Number	금액 Amount	건수 Number	금액 Amount	건수 Number	금액 Amount
1 천 만 원 미 만	2,796	8,610	217,226	377,499	30,015	82,599	36,771	101,232	42,628	123,483
철도전기 설비공사 일반철도 변전소 설치공사	-	-	-	-	-	-	-	-	-	-
철도전기 설비공사 일반철도 전차선 설비공사	-	-	5	37	-	-	-	-	X	X
철도전기 설비공사 일반철도 신호설비공사	-	-	8	60	4	32	X	X	-	-
철도전기 설비공사 일반철도 기타철도 전기설비	-	-	3	19	X	X	X	X	X	X
철도전기 설비공사 일반철도 철도관련 건축물 전기공사	-	-	X	X	X	X	X	X	-	-
철도전기 설비공사 일반철도 유지보수 단가계약공사	-	-	-	-	-	-	-	-	-	-
철도전기 설비공사 전기철도 변전소 설치공사	-	-	8	60	X	X	-	-	-	-
철도전기 설비공사 전기철도 전차선 설비공사	-	-	5	37	X	X	X	X	X	X
철도전기 설비공사 전기철도 신호설비공사	-	-	X	X	-	-	X	X	X	X
철도전기 설비공사 전기철도 기타철도 전기설비	-	-	X	X	-	-	-	-	-	-
철도전기 설비공사 전기철도 철도관련 건축물 전기공사	-	-	X	X	-	-	-	-	-	-
철도전기 설비공사 전기철도 유지보수 단가계약공사	-	-	-	-	-	-	-	-	-	-
철도전기 설비공사 고속철도 변전소 설치공사	-	-	-	-	-	-	-	-	-	-
철도전기 설비공사 고속철도 전차선 설비공사	-	-	-	-	-	-	-	-	-	-
철도전기 설비공사 고속철도 신호설비공사	-	-	-	-	-	-	-	-	-	-
철도전기 설비공사 고속철도 철도관련 기타철도 전기설비	-	-	X	X	-	-	X	X	-	-
철도전기 설비공사 고속철도 철도관련 건축물 전기공사	-	-	X	X	-	-	4	20	-	-
철도전기 설비공사 고속철도 유지보수 단가계약공사	-	-	-	-	-	-	-	-	-	-
철도전기 설비공사 지하철도 변전소 설치공사	-	-	-	-	-	-	-	-	-	-
철도전기 설비공사 지하철도 전차선 설비공사	-	-	-	-	-	-	-	-	-	-
철도전기 설비공사 지하철도 신호설비공사	-	-	-	-	-	-	-	-	-	-
철도전기 설비공사 지하철도 기타철도 전기설비	-	-	-	-	X	X	-	-	-	-
철도전기 설비공사 지하철도 철도관련 건축물 전기공사	-	-	X	X	-	-	-	-	-	-
철도전기 설비공사 기타철도관련 유지보수 단가계약공사	-	-	-	-	-	-	-	-	-	-
철도전기 설비공사 기타철도관련 변전소 설치공사	-	-	-	-	-	-	-	-	-	-
철도전기 설비공사 기타철도관련 전차선 설비공사	-	-	-	-	-	-	-	-	-	-
철도전기 설비공사 기타철도관련 신호설비공사	-	-	X	X	-	-	-	-	-	-
철도전기 설비공사 기타철도관련 기타철도 전기설비	-	-	X	X	X	X	-	-	-	-
철도전기 설비공사 기타철도관련 철도관련 건축물 전기공사	-	-	3	23	X	X	-	-	-	-
철도전기 설비공사 기타철도관련 유지보수 단가계약공사	-	-	-	-	-	-	-	-	-	-
기 타 전 기 설 비	156	931	11,759	37,173	1,105	7,222	1,008	6,721	1,151	7,667

세부공사별 공사실적(합계) [75]

Province, Scale of Work and Type of Work(Full and Part Time) [75]

(Unit : number, million won)

전북 Jeollabuk-do		전남 Jeollanam-do		경북 Gyeongsangbuk-do		경남 Gyeongsangnam-do		제주 Jeju		City Province / Scale of Work & Type of Work
건수 Number	금액 Amount	건수 Number	금액 Amount	건수 Number	금액 Amount	건수 Number	금액 Amount	건수 Number	금액 Amount	
34,063	83,011	53,327	146,738	93,905	181,580	48,275	159,450	7,895	21,392	
.	.	.	.	.	.	.	.	.	.	
-	-	-	-	-	-	-	-	-	-	
-	-	-	-	-	-	X	X	-	-	
-	-	X	X	3	19	-	-	-	-	
-	-	3	23	4	21	5	36	-	-	
X	X	X	X	-	-	4	26	-	-	
-	-	-	-	-	-	X	X	-	-	
-	-	-	-	-	-	-	-	-	-	
-	-	X	X	X	X	-	-	-	-	
-	-	-	-	-	-	-	-	-	-	
X	X	X	X	-	-	-	-	-	-	
-	-	-	-	X	X	-	-	-	-	
-	-	-	-	-	-	-	-	-	-	
-	-	-	-	-	-	-	-	-	-	
-	-	-	-	-	-	X	X	-	-	
-	-	-	-	-	-	-	-	-	-	
-	-	X	X	X	X	-	-	-	-	
X	X	X	X	-	-	-	-	-	-	
-	-	-	-	-	-	-	-	-	-	
-	-	-	-	-	-	-	-	-	-	
-	-	-	-	X	X	-	-	-	-	
-	-	-	-	-	-	-	-	-	-	
-	-	-	-	-	-	-	-	-	-	
-	-	-	-	-	-	-	-	-	-	
-	-	-	-	-	-	-	-	-	-	
-	-	-	-	-	-	-	-	-	-	
-	-	-	-	-	-	-	-	-	-	
-	-	-	-	-	-	-	-	-	-	
X	X	X	X	X	X	-	-	-	-	
-	-	-	-	-	-	-	-	-	-	
-	-	-	-	-	-	-	-	-	-	
1,077	6,252	1,193	7,874	1,737	11,017	1,326	8,761	391	2,481	

7. 시도별 공사규모별

The Actuality of Electrical Work Completed by City,

(단위 : 건, 백만원)

계약방법 및 발주기관전국 \ 지역	세종 Sejong		경기 Gyeonggi-do		강원 Gangwon-do		충북 Chungcheongbuk-do		충남 Chungcheongnam-do	
	건수 Number	금액 Amount	건수 Number	금액 Amount	건수 Number	금액 Amount	건수 Number	금액 Amount	건수 Number	금액 Amount
1 천 만 원 이 상 ~ 4 천 만 원 미 만	402	7,523	26,945	502,313	6,814	127,752	7,992	129,680	11,005	183,045
원 자 력 발 전 설 비 공 사	-	-	X	X	-	-	-	-	X	X
화 력 발 전 설 비 공 사	X	X	55	1,206	4	89	-	-	73	1,694
풍 력 발 전 설 비 공 사	-	-	-	-	X	X	-	-	3	49
수 력 발 전 설 비 공 사	-	-	3	67	3	50	-	-	X	X
조 력 발 전 설 비 공 사	-	-	-	-	X	X	-	-	-	-
태 양 에 너 지 발 전 설 비 공 사	5	140	700	16,604	673	20,567	175	4,043	320	6,353
내 연 발 전 설 비 공 사	-	-	6	125	-	-	-	-	6	152
열 병 합 발 전 설 비 공 사	-	-	16	384	-	-	-	-	10	231
기 타 발 전 소 설 비 공 사	-	-	37	829	21	438	6	85	37	867
154kv미만 가공송전설비공사	-	-	3	72	X	X	6	124	-	-
154kv미만 지중송전설비공사	-	-	-	-	X	X	4	104	-	-
154kv미만 물밑송전설비공사	-	-	-	-	-	-	-	-	-	-
154kv미만 터널내전선로공사	-	-	-	-	-	-	-	-	-	-
154kv미만 유지보수 단가계약공사	-	-	-	-	-	-	-	-	-	-
154kv미만 달리 분류되지 않는 전기공사	-	-	-	-	-	-	-	-	-	-
154kv이상 ~ 345kv미만 가공송전설비공사	-	-	10	236	X	X	7	170	X	X
154kv이상 ~ 345kv미만 지중송전설비공사	-	-	17	363	-	-	X	X	-	-
154kv이상 ~ 345kv미만 물밑송전설비공사	-	-	-	-	-	-	-	-	-	-
154kv이상 ~ 345kv미만 터널내 전선로공사	-	-	-	-	-	-	-	-	-	-
154kv이상 ~ 345kv미만 유지보수 단가계약공사	-	-	-	-	-	-	-	-	X	X
154kv이상 ~ 345kv미만 달리 분류되지 않는 전기공사	-	-	X	X	-	-	-	-	-	-
345kv이상 ~ 765kv미만 가공송전설비공사	-	-	X	X	-	-	-	-	-	-
345kv이상 ~ 765kv미만 지중송전설비공사	-	-	X	X	-	-	-	-	-	-
345kv이상 ~ 765kv미만 물밑송전설비공사	-	-	-	-	-	-	-	-	-	-
345kv이상 ~ 765kv미만 터널내 전선로공사	-	-	-	-	-	-	-	-	-	-
345kv이상 ~ 765kv미만 유지보수 단가계약공사	-	-	-	-	-	-	-	-	-	-
345kv이상 ~ 765kv미만 달리 분류되지않는 전기공사	-	-	-	-	-	-	-	-	-	-
765kv이상 가공송전설비공사	-	-	-	-	-	-	-	-	-	-
765kv이상 지중송전설비공사	-	-	-	-	-	-	-	-	-	-
765kv이상 물밑송전설비공사	-	-	-	-	-	-	-	-	-	-
765kv이상 터널내 전선로공사	-	-	-	-	-	-	-	-	-	-
765kv이상 유지보수 단가계약공사	-	-	-	-	-	-	-	-	-	-
765kv이상 달리 분류되지않는 전기공사	-	-	-	-	-	-	-	-	-	-
기타송전설비 가공송전설비공사	-	-	16	303	-	-	X	X	-	-
기타송전설비 지중송전설비공사	-	-	X	X	-	-	-	-	-	-
기타송전설비 물밑송전설비공사	-	-	-	-	-	-	-	-	-	-
기타송전설비 터널내 전선로공사	-	-	-	-	-	-	-	-	-	-
기타송전설비 유지보수 단가계약공사	-	-	X	X	-	-	-	-	-	-
기타송전설비 달리 분류되지 않는 전기공사	-	-	-	-	X	X	-	-	-	-

세부공사별 공사실적(합계) [76]

Province, Scale of Work and Type of Work(Full and Part Time) [76]

(Unit : number, million won)

전북 Jeollabuk-do		전남 Jeollanam-do		경북 Gyeongsangbuk-do		경남 Gyeongsangnam-do		제주 Jeju		City Province / Scale of Work & Type of Work
건수 Number	금액 Amount	건수 Number	금액 Amount	건수 Number	금액 Amount	건수 Number	금액 Amount	건수 Number	금액 Amount	
7,603	140,933	11,515	207,745	15,904	258,438	12,301	204,736	1,916	37,398	
X	X	3	77	5	121	X	X	-	-	
4	62	20	395	-	-	16	293	X	X	
-	-	X	X	X	X	X	X	-	-	
X	X	X	X	X	X	X	X	-	-	
X	X	X	X	-	-	-	-	-	-	
901	24,263	419	9,389	416	10,459	333	7,846	74	1,313	
X	X	11	219	-	-	5	133	-	-	
4	79	15	312	3	48	X	X	-	-	
58	922	21	544	18	354	19	425	3	87	
X	X	X	X	X	X	-	-	-	-	
-	-	-	-	-	-	-	-	-	-	
-	-	-	-	-	-	-	-	-	-	
-	-	-	-	-	-	-	-	-	-	
-	-	X	X	-	-	-	-	-	-	
X	X	-	-	28	638	-	-	-	-	
-	-	17	382	9	193	3	64	X	X	
X	X	6	182	X	X	-	-	-	-	
-	-	-	-	-	-	-	-	-	-	
-	-	-	-	-	-	-	-	-	-	
-	-	-	-	7	124	-	-	-	-	
-	-	-	-	-	-	-	-	-	-	
-	-	4	74	X	X	X	X	-	-	
-	-	-	-	-	-	-	-	-	-	
-	-	-	-	-	-	-	-	-	-	
-	-	-	-	-	-	-	-	-	-	
-	-	X	X	-	-	-	-	-	-	
-	-	-	-	X	X	-	-	-	-	
-	-	-	-	-	-	-	-	-	-	
-	-	-	-	-	-	-	-	-	-	
-	-	-	-	-	-	-	-	-	-	
-	-	-	-	-	-	-	-	-	-	
-	-	-	-	-	-	-	-	-	-	
X	X	-	-	X	X	-	-	-	-	
X	X	-	-	-	-	-	-	-	-	
-	-	-	-	-	-	-	-	-	-	
-	-	-	-	-	-	-	-	-	-	
-	-	-	-	-	-	-	-	-	-	
-	-	-	-	-	-	-	-	-	-	

7. 시도별 공사규모별

The Actuality of Electrical Work Completed by City,

(단위 : 건, 백만원)

지역 / 계약방법 및 발주기관전국	세종 Sejong		경기 Gyeonggi-do		강원 Gangwon-do		충북 Chungcheongbuk-do		충남 Chungcheongnam-do	
	건수 Number	금액 Amount	건수 Number	금액 Amount	건수 Number	금액 Amount	건수 Number	금액 Amount	건수 Number	금액 Amount
1 천 만 원 이 상 ~ 4 천 만 원 미 만	402	7,523	26,945	502,313	6,814	127,752	7,992	129,680	11,005	183,045
22.9kv이상 ~ 154kv미만 변전설비기초공사	-	-	10	212	-	-	-	-	X	X
22.9kv이상 ~ 154kv미만 모선설비공사	-	-	X	X	X	X	X	X	-	-
22.9kv이상 ~ 154kv미만 변전기기설치공사	X	X	100	2,131	12	287	7	164	17	390
22.9kv이상 ~ 154kv미만 제어 및 보호설비설치공사	-	-	X	X	-	-	-	-	-	-
22.9kv이상 ~ 154kv미만 차단기설치공사	-	-	4	56	X	X	X	X	X	X
22.9kv이상 ~ 154kv미만 유지보수 단가계약공사	-	-	8	159	-	-	-	-	-	-
22.9kv이상 ~ 154kv미만 달리 분류되지 않는 전기공사	-	-	26	586	3	48	7	150	9	211
154kv이상 ~ 345kv미만 변전설비기초공사	-	-	5	149	-	-	-	-	-	-
154kv이상 ~ 345kv미만 모선설비공사	-	-	-	-	-	-	-	-	-	-
154kv이상 ~ 345kv미만 변전기기설치공사	-	-	23	511	-	-	5	113	X	X
154kv이상 ~ 345kv미만 제어 및 보호설비설치공사	-	-	X	X	-	-	X	X	-	-
154kv이상 ~ 345kv미만 차단기설치공사	-	-	4	97	-	-	X	X	X	X
154kv이상 ~ 345kv미만 유지보수 단가계약공사	-	-	4	58	X	X	-	-	-	-
154kv이상 ~ 345kv미만 달리 분류되지 않는 전기공사	-	-	6	134	-	-	3	63	14	345
345kv이상 ~ 765kv미만 변전설비기초공사	-	-	X	X	X	X	-	-	-	-
345kv이상 ~ 765kv미만 모선설비공사	-	-	-	-	-	-	-	-	-	-
345kv이상 ~ 765kv미만 변전기기설치공사	-	-	5	85	-	-	X	X	-	-
345kv이상 ~ 765kv미만 제어 및 보호설비설치공사	-	-	X	X	-	-	-	-	-	-
345kv이상 ~ 765kv미만 차단기설치공사	-	-	-	-	-	-	-	-	-	-
345kv이상 ~ 765kv미만 유지보수 단가계약공사	-	-	-	-	X	X	-	-	-	-
345kv이상 ~ 765kv미만 달리 분류되지 않는 전기공사	-	-	X	X	-	-	-	-	X	X
765kv이상 변전설비기초공사	-	-	-	-	-	-	-	-	-	-
765kv이상 모선설비공사	-	-	-	-	-	-	-	-	-	-
765kv이상 변전기기설치공사	-	-	X	X	-	-	-	-	X	X
765kv이상 제어 및 보호설비설치공사	-	-	-	-	-	-	-	-	-	-
765kv이상 차단기설치공사	-	-	-	-	-	-	-	-	-	-
765kv이상 유지보수 단가계약공사	-	-	-	-	-	-	-	-	-	-
765kv이상 달리 분류되지 않는 전기공사	-	-	-	-	-	-	-	-	X	X
기타 변전설비 변전설비기초공사	-	-	X	X	-	-	X	X	-	-
기타 변전설비 모선설비공사	-	-	-	-	-	-	-	-	-	-
기타 변전설비 변전기기설치공사	-	-	15	307	4	78	X	X	5	81
기타 변전설비 제어 및 보호설비설치공사	-	-	X	X	X	X	-	-	-	-
기타 변전설비 차단기설치공사	-	-	X	X	X	X	X	X	-	-
기타 변전설비 유지보수 단가계약공사	-	-	-	-	-	-	-	-	-	-
기타 변전설비 달리 분류되지않는	X	X	21	392	X	X	X	X	5	125
6,600v 미만 가공배전 설비공사	-	-	31	711	5	102	X	X	177	2,482
6,600v 미만 지중배전 설비공사	-	-	51	680	4	106	-	-	3	70
6,600v 미만 물밑배전 설비공사	-	-	-	-	-	-	-	-	-	-
6,600v 미만 터널내전선로공사	-	-	-	-	-	-	X	X	-	-
6,600v 미만 고압단가계약공사	-	-	3	37	-	-	X	X	X	X
6,600v 미만 저압단가계약공사	-	-	945	15,111	59	1,227	429	6,658	403	5,048
6,600v 미만 달리 분류되지 않는 전기설비	X	X	20	407	-	-	3	41	X	X

세부공사별 공사실적(합계) [77]

Province, Scale of Work and Type of Work(Full and Part Time) [77]

(Unit : number, million won)

전북 Jeollabuk-do		전남 Jeollanam-do		경북 Gyeongsangbuk-do		경남 Gyeongsangnam-do		제주 Jeju		City Province / Scale of Work & Type of Work
건수 Number	금액 Amount	건수 Number	금액 Amount	건수 Number	금액 Amount	건수 Number	금액 Amount	건수 Number	금액 Amount	
7,603	140,933	11,515	207,745	15,904	258,438	12,301	204,736	1,916	37,398	
.	.	.	.	.	.	.	.	.	.	.
37	654	X	X	X	X	X	X	-	-	
X	X	X	X	X	X	X	X	-	-	
6	133	10	162	10	221	24	478	-	-	
-	-	X	X	X	X	-	-	-	-	
-	-	-	-	X	X	-	-	-	-	
-	-	X	X	-	-	5	96	-	-	
X	X	11	243	3	54	11	203	X	X	
.	.	.	.	.	.	.	.	.	.	.
-	-	-	-	-	-	-	-	-	-	
-	-	-	-	-	-	-	-	-	-	
X	X	X	X	X	X	4	89	X	X	
X	X	5	124	X	X	-	-	-	-	
X	X	-	-	-	-	-	-	-	-	
X	X	3	74	-	-	-	-	-	-	
16	214	X	X	X	X	3	55	-	-	
.	.	.	.	.	.	.	.	.	.	.
-	-	-	-	-	-	-	-	-	-	
-	-	-	-	-	-	-	-	-	-	
X	X	-	-	X	X	X	X	-	-	
-	-	X	X	-	-	-	-	-	-	
-	-	-	-	-	-	X	X	-	-	
-	-	-	-	-	-	-	-	-	-	
-	-	-	-	-	-	X	X	-	-	
.	.	.	.	.	.	.	.	.	.	.
-	-	-	-	-	-	-	-	-	-	
-	-	-	-	-	-	-	-	-	-	
-	-	-	-	-	-	-	-	-	-	
-	-	-	-	-	-	-	-	-	-	
-	-	-	-	-	-	-	-	-	-	
-	-	-	-	-	-	-	-	-	-	
-	-	-	-	-	-	-	-	-	-	
.	.	.	.	.	.	.	.	.	.	.
X	X	-	-	-	-	-	-	-	-	
-	-	-	-	-	-	-	-	-	-	
-	-	X	X	5	134	6	156	-	-	
-	-	-	-	X	X	-	-	-	-	
X	X	-	-	-	-	X	X	X	X	
-	-	-	-	-	-	-	-	-	-	
X	X	5	79	X	X	11	252	-	-	
.	.	.	.	.	.	.	.	.	.	.
X	X	11	200	12	213	5	103	X	X	
5	122	X	X	-	-	4	84	-	-	
-	-	-	-	-	-	-	-	-	-	
-	-	-	-	-	-	-	-	-	-	
-	-	-	-	-	-	-	-	160	1,939	
292	4,245	1,045	18,658	697	9,188	633	8,137	71	2,084	
X	X	3	59	4	102	8	189	-	-	

7. 시도별 공사규모별

The Actuality of Electrical Work Completed by City,

(단위 : 건, 백만원)

지역 / 계약방법 및 발주기관전국	세종 Sejong 건수 Number	세종 Sejong 금액 Amount	경기 Gyeonggi-do 건수 Number	경기 Gyeonggi-do 금액 Amount	강원 Gangwon-do 건수 Number	강원 Gangwon-do 금액 Amount	충북 Chungcheongbuk-do 건수 Number	충북 Chungcheongbuk-do 금액 Amount	충남 Chungcheongnam-do 건수 Number	충남 Chungcheongnam-do 금액 Amount
1 천 만 원 이 상 ~ 4 천 만 원 미 만	402	7,523	26,945	502,313	6,814	127,752	7,992	129,680	11,005	183,045
6,600v이상 ~ 22,900v이하 가공배전 설비공사	X	X	895	11,580	43	927	251	2,802	1,793	21,540
6,600v이상 ~ 22,900v이하 지중배전 설비공사	X	X	214	3,534	14	285	9	222	57	1,134
6,600v이상 ~ 22,900v이하 물밑배전 설비공사	-	-	-	-	-	-	-	-	-	-
6,600v이상 ~ 22,900v이하 터널내 전선로공사	-	-	X	X	-	-	-	-	-	-
6,600v이상 ~ 22,900v이하 고압단가계약공사	4	83	3,703	45,985	1,580	20,094	3,115	38,738	2,300	31,017
6,600v이상 ~ 22,900v이하 저압단가계약공사	-	-	48	1,217	-	-	243	2,634	-	-
6,600v이상 ~ 22,900v이하 달리 분류되지 않은 전기설비	X	X	25	601	7	137	-	-	3	38
기타 배전설비 가공배전 설비공사	-	-	7	144	3	52	5	111	X	X
기타 배전설비 지중배전 설비공사	X	X	105	1,829	X	X	4	89	X	X
기타 배전설비 물밑배전 설비공사	-	-	X	X	-	-	-	-	-	-
기타 배전설비 터널내 전선로공사	-	-	-	-	-	-	-	-	-	-
기타 배전설비 고압단가계약공사	-	-	-	-	-	-	-	-	X	X
기타 배전설비 저압단가계약공사	-	-	X	X	106	1,189	-	-	282	3,657
기타 배전설비 달리 분류되지 않은 전기설비	X	X	51	1,052	10	168	8	113	17	453
산업시설물 전기설비공사 환경시설물 환경시설물관련 건축물 전기설비	-	-	86	1,785	31	514	13	207	20	398
산업시설물 전기설비공사 환경시설물 집진지 관련 전기설비	-	-	23	466	-	-	X	X	X	X
산업시설물 전기설비공사 환경시설물 상수도(정수장관련) 전기설비	X	X	59	1,221	48	830	25	427	12	193
산업시설물 전기설비공사 환경시설물 하수(폐수)종말처리장 전기설비	X	X	126	2,727	47	808	32	589	20	392
산업시설물 전기설비공사 환경시설물 폐기물(소각로,소각장,자력발전)처리시설 전기설비	-	-	60	1,143	10	173	10	151	10	269
산업시설물 전기설비공사 환경시설물 달리 분류되지 않는 전기설비	X	X	53	1,118	13	231	14	334	17	301
산업시설물 전기설비공사 환경시설물 유지보수 단가계약	X	X	5	137	4	59	X	X	-	-
산업시설물 전기설비공사 공장시설물 공장관련 건축물 전기설비	16	303	2,222	43,869	142	2,845	915	18,483	1,188	22,407
산업시설물 전기설비공사 공장시설물 정유 및 가스시설 전기설비	11	219	89	1,786	X	X	X	X	12	266
산업시설물 전기설비공사 공장시설물 제철소 전기설비	-	-	35	872	-	-	-	-	57	1,308
산업시설물 전기설비공사 공장시설물 달리 분류되지 않은 전기설비	5	69	704	14,300	39	723	131	2,454	146	3,045
산업시설물 전기설비공사 공장시설물 유지보수 단가계약 공사	-	-	150	3,128	20	310	91	1,662	61	1,328
건축물및구조물전기설비공사 주거용 건축물 아파트5층이상~15층이하	X	X	85	1,934	14	286	X	X	11	221
건축물및구조물전기설비공사 주거용 건축물 아파트 16층이상	3	46	119	2,803	4	105	X	X	18	454
건축물및구조물전기설비공사 주거용 건축물 5층이하 단독주택 및 기타	11	177	663	13,645	154	3,020	76	1,473	122	2,440
건축물및구조물전기설비공사 주거용 건축물 주상복합 아파트 19층 이하	-	-	30	617	X	X	-	-	6	116
건축물및구조물전기설비공사 주거용 건축물 주상복합아파트 20층 이상	-	-	13	258	-	-	-	-	X	X
건축물및구조물전기설비공사 주거용 건축물 전통양식(한옥포함) 건축물	-	-	-	-	3	33	-	-	5	90
건축물및구조물전기설비공사 주거용 건축물 달리분류되지 않는 건축물	-	-	73	1,477	23	417	15	284	17	325
건축물및구조물전기설비공사 주거용 건축물 유지보수 단가 계약공사	-	-	X	X	X	X	X	X	-	-
건축물및구조물전기설비공사 상업용 건축물 빌딩,오피스텔 30층 이하	12	222	634	13,193	35	717	27	582	96	1,917
건축물및구조물전기설비공사 상업용 건축물 빌딩, 오피스텔 31층 이상	-	-	106	1,788	3	72	X	X	X	X
건축물및구조물전기설비공사 상업용 건축물 호텔 등, 기타숙박시설	-	-	70	1,506	46	911	11	232	15	258
건축물및구조물전기설비공사 상업용 건축물 백화점쇼핑센타,상가,시장	11	186	707	14,219	115	2,330	76	1,467	136	2,777
건축물및구조물전기설비공사 상업용 건축물 달리분류되지 않는 건축물	8	140	1,317	26,148	251	4,758	242	5,100	379	7,436
건축물및구조물전기설비공사 상업용 건축물 유지보수 단가 계약공사	-	-	67	1,287	4	54	5	108	5	122
건축물및구조물전기설비공사 공공용 건축물 공공청사(군부대)	15	287	561	11,522	237	4,931	75	1,457	115	2,298
건축물및구조물전기설비공사 공공용 건축물 학교시설	25	513	964	19,319	327	6,375	150	3,021	356	7,032
건축물및구조물전기설비공사 공공용 건축물 병원(의료시설), 복지시설	8	161	172	3,569	101	2,096	43	842	80	1,569
건축물및구조물전기설비공사 공공용 건축물 방송국,공연시설	-	-	22	484	16	315	5	97	6	109

세부공사별 공사실적(합계) [78]

Province, Scale of Work and Type of Work(Full and Part Time) [78]

(Unit : number, million won)

전북 Jeollabuk-do		전남 Jeollanam-do		경북 Gyeongsangbuk-do		경남 Gyeongsangnam-do		제주 Jeju		City Province / Scale of Work & Type of Work
건수 Number	금액 Amount	건수 Number	금액 Amount	건수 Number	금액 Amount	건수 Number	금액 Amount	건수 Number	금액 Amount	
7,603	140,933	11,515	207,745	15,904	258,438	12,301	204,736	1,916	37,398	
.	.	.	.	.	.	.	.	.	.	
18	448	265	3,735	285	4,543	382	6,164	8	172	
9	141	50	1,104	16	292	20	451	-	-	
-	-	-	-	-	-	-	-	-	-	
-	-	-	-	-	-	-	-	-	-	
2,068	27,519	3,451	48,532	7,041	91,312	4,776	64,395	117	1,807	
-	-	-	-	200	3,226	103	1,063	-	-	
20	408	7	182	8	160	3	92	-	-	
.	.	.	.	.	.	.	.	.	.	
5	81	9	169	-	-	7	134	X	X	
-	-	9	221	5	113	8	201	X	X	
-	-	-	-	-	-	-	-	-	-	
-	-	-	-	-	-	-	-	-	-	
X	X	180	2,753	X	X	-	-	153	1,902	
90	1,233	342	7,423	146	2,206	128	1,520	-	-	
10	199	55	1,581	12	215	23	413	-	-	
.	.	.	.	.	.	.	.	.	.	
15	307	15	247	46	1,008	13	242	6	157	
-	-	X	X	6	146	3	78	-	-	
12	182	10	152	69	1,134	39	672	X	X	
9	183	19	367	42	704	34	589	X	X	
-	-	X	X	9	172	19	314	-	-	
7	138	10	235	186	2,600	19	337	6	133	
X	X	-	-	3	56	-	-	-	-	
591	11,787	439	9,282	990	20,249	843	17,104	18	441	
26	335	29	570	27	607	12	197	X	X	
-	-	146	3,425	183	4,420	X	X	3	56	
51	853	330	6,969	389	7,671	275	5,742	3	56	
12	300	16	269	61	1,263	3	82	-	-	
.	.	.	.	.	.	.	.	.	.	
X	X	21	399	6	146	15	269	3	43	
7	191	8	162	14	262	7	125	X	X	
54	956	85	1,639	124	2,343	97	1,828	100	2,133	
-	-	3	102	3	35	X	X	3	112	
-	-	X	X	5	143	-	-	X	X	
X	X	3	83	7	131	4	72	X	X	
21	436	28	639	21	446	21	348	8	204	
-	-	X	X	-	-	-	-	X	X	
34	658	49	1,075	56	1,261	104	1,757	20	311	
X	X	-	-	-	-	X	X	-	-	
9	187	32	684	25	542	30	652	22	432	
77	1,552	157	3,415	137	2,550	117	2,272	74	1,389	
291	5,899	256	5,281	301	5,945	225	4,334	103	1,977	
X	X	3	53	-	-	22	444	X	X	
89	1,675	107	2,148	127	2,448	142	2,778	20	343	
393	7,969	609	12,063	393	7,526	351	7,146	112	2,470	
53	933	68	1,362	102	1,912	107	2,004	21	428	
5	102	7	112	5	99	4	79	3	48	

7. 시도별 공사규모별

The Actuality of Electrical Work Completed by City,

(단위 : 건, 백만원)

지역 / 계약방법 및 발주기관전국	세종 Sejong		경기 Gyeonggi-do		강원 Gangwon-do		충북 Chungcheongbuk-do		충남 Chungcheongnam-do	
	건수 Number	금액 Amount	건수 Number	금액 Amount	건수 Number	금액 Amount	건수 Number	금액 Amount	건수 Number	금액 Amount
1 천 만 원 이 상 ~ 4 천 만 원 미 만	402	7,523	26,945	502,313	6,814	127,752	7,992	129,680	11,005	183,045
건축물및구조물전기설비공사 공공용 건축물 박물관,기념관,전시시설,유적건물,종교시설	X	X	268	5,288	39	797	19	364	41	851
건축물및구조물전기설비공사 공공용 건축물 달리분류되지 않는 건축물	11	191	484	9,456	217	4,240	128	2,433	234	4,643
건축물및구조물전기설비공사 공공용 건축물 유지보수 단가 계약공사	X	X	17	294	5	99	5	82	X	X
건축물및구조물전기설비공사 공공용 건축물 전원설비공사	4	81	66	1,181	28	544	20	325	21	357
건축물및구조물전기설비공사 구조물 등 기타 공원 및 놀이시설	X	X	76	1,617	36	693	13	276	17	335
건축물및구조물전기설비공사 구조물 등 기타 경기장,체육관,운동장	X	X	83	1,670	23	437	14	273	13	304
건축물및구조물전기설비공사 구조물 등 기타 광고판 등 신호표지설비	-	-	13	263	17	292	3	40	3	54
건축물및구조물전기설비공사 구조물 등 기타 달리분류되지 않는 건축물	15	303	1,539	30,467	309	6,023	229	4,629	311	6,201
건축물및구조물전기설비공사 구조물 등 기타 유지보수 단가 계약공사	X	X	88	1,605	14	292	16	332	6	136
도로전기 설비공사 일반도로 가로등	13	260	458	9,182	366	6,654	162	3,146	118	2,308
도로전기 설비공사 일반도로 신호 및 표지설비공사	10	221	201	4,364	89	1,719	29	639	35	711
도로전기 설비공사 일반도로 교통관련 자동화 시스템공사	-	-	28	592	15	247	3	50	11	220
도로전기 설비공사 일반도로 기타 전기공사	X	X	158	3,163	46	905	23	495	18	366
도로전기 설비공사 일반도로 유지보수 단가공사	6	134	32	682	12	246	22	492	15	204
도로전기 설비공사 고속도로 가로등	3	57	4	82	3	79	X	X	X	X
도로전기 설비공사 고속도로 신호 및 표지설비공사	-	-	X	X	-	-	X	X	-	-
도로전기 설비공사 고속도로 교통관련 자동화 시스템공사	-	-	-	-	-	-	-	-	-	-
도로전기 설비공사 고속도로 기타 전기공사	-	-	10	211	4	86	X	X	X	X
도로전기 설비공사 고속도로 유지보수 단가공사	-	-	-	-	-	-	-	-	-	-
도로전기 설비공사 도로교량 가로등	-	-	10	210	6	106	X	X	4	123
도로전기 설비공사 도로교량 신호 및 표지설비	-	-	X	X	-	-	-	-	-	-
도로전기 설비공사 도로교량 교통관련 자동화 시스템공사	-	-	X	X	-	-	-	-	-	-
도로전기 설비공사 도로교량 기타 전기공사	X	X	X	X	X	X	4	63	X	X
도로전기 설비공사 도로교량 유지보수 단가공사	-	-	-	-	-	-	-	-	-	-
도로전기 설비공사 터널 가로등	-	-	12	226	8	133	-	-	X	X
도로전기 설비공사 터널 신호 및 표지설비	-	-	-	-	-	-	-	-	-	-
도로전기 설비공사 터널 교통관련 자동화 시스템공사	X	X	-	-	-	-	-	-	-	-
도로전기 설비공사 터널 기타 전기공사	3	56	10	210	3	55	X	X	3	51
도로전기 설비공사 터널 유지보수 단가공사	-	-	X	X	-	-	-	-	-	-
도로전기 설비공사 기타도로 가로등	X	X	60	1,224	31	663	17	339	18	324
도로전기 설비공사 기타도로 신호 및 표지설비공사	-	-	5	165	3	78	-	-	-	-
도로전기 설비공사 기타도로 교통관련 자동화 시스템공사	-	-	X	X	-	-	-	-	-	-
도로전기 설비공사 기타도로 기타 전기공사	-	-	22	475	6	116	10	249	5	121
도로전기 설비공사 기타도로 유지보수 단가공사	-	-	7	159	-	-	-	-	-	-
공항,항만전기설비공사 공항전기설비 공항관련 건축 및 옥외설비	-	-	6	101	X	X	-	-	-	-
공항,항만전기설비공사 공항전기설비 전력공급설비	-	-	-	-	-	-	-	-	-	-
공항,항만전기설비공사 공항전기설비 활주로 전기공사	-	-	-	-	-	-	-	-	X	X
공항,항만전기설비공사 공항전기설비 항공등화관제 설비	-	-	-	-	X	X	X	X	-	-
공항,항만전기설비공사 공항전기설비 조명타워 전기공사	-	-	-	-	-	-	-	-	-	-
공항,항만전기설비공사 공항전기설비 기타전기설비	-	-	6	136	-	-	-	-	-	-
공항,항만전기설비공사 공항전기설비 유지보수 단가계약공사	-	-	-	-	-	-	-	-	X	X
공항,항만전기설비공사 항만전기설비 항만관련건축 및 옥외설비	-	-	4	78	X	X	-	-	-	-
공항,항만전기설비공사 항만전기설비 등대전기공사	-	-	-	-	X	X	-	-	X	X
공항,항만전기설비공사 항만전기설비 항로표지설비	-	-	-	-	-	-	-	-	-	-
공항,항만전기설비공사 항만전기설비 기타 전기설비	-	-	4	117	X	X	-	-	4	74
공항,항만전기설비공사 항만전기설비 유지보수 단가계약공사	-	-	-	-	-	-	-	-	-	-

세부공사별 공사실적(합계) [79]

Province, Scale of Work and Type of Work(Full and Part Time) [79]

(Unit : number, million won)

전북 Jeollabuk-do		전남 Jeollanam-do		경북 Gyeongsangbuk-do		경남 Gyeongsangnam-do		제주 Jeju		City Province / Scale of Work & Type of Work
건수 Number	금액 Amount	건수 Number	금액 Amount	건수 Number	금액 Amount	건수 Number	금액 Amount	건수 Number	금액 Amount	
7,603	140,933	11,515	207,745	15,904	258,438	12,301	204,736	1,916	37,398	
.	.	.	.	.	.	.	.	.	.	
35	670	57	1,096	60	1,131	28	545	10	180	
172	3,468	192	3,843	218	4,295	247	4,802	72	1,638	
11	160	X	X	X	X	X	X	-	-	
22	419	44	866	25	542	35	671	9	210	
15	280	24	461	26	503	42	819	7	154	
12	206	18	365	25	458	32	591	5	116	
7	172	8	156	5	85	5	82	X	X	
324	6,529	432	8,656	427	8,179	447	8,427	72	1,730	
27	510	20	365	14	265	11	301	X	X	
.	.	.	.	.	.	.	.	.	.	
191	3,595	344	6,222	597	10,551	352	6,563	72	1,664	
42	797	120	2,445	106	2,143	116	2,291	21	406	
22	398	14	244	19	397	13	262	-	-	
35	718	33	595	37	712	40	731	12	279	
10	222	14	268	38	576	7	175	X	X	
X	X	X	X	X	X	X	X	-	-	
-	-	-	-	-	-	X	X	-	-	
-	-	-	-	X	X	-	-	-	-	
-	-	X	X	X	X	X	X	-	-	
-	-	-	-	-	-	-	-	-	-	
X	X	X	X	3	37	5	79	-	-	
-	-	-	-	-	-	X	X	-	-	
-	-	-	-	X	X	-	-	-	-	
-	-	-	-	6	125	X	X	-	-	
-	-	-	-	-	-	-	-	-	-	
X	X	3	52	X	X	3	82	-	-	
-	-	-	-	-	-	X	X	-	-	
-	-	-	-	-	-	-	-	-	-	
3	51	X	X	X	X	X	X	-	-	
-	-	-	-	-	-	-	-	-	-	
18	345	48	1,025	64	1,050	50	982	12	323	
-	-	4	88	-	-	X	X	-	-	
5	93	-	-	-	-	-	-	-	-	
10	192	9	201	6	116	16	283	4	62	
3	61	X	X	7	106	X	X	-	-	
.	.	.	.	.	.	.	.	.	.	
X	X	X	X	-	-	-	-	X	X	
-	-	-	-	-	-	-	-	-	-	
-	-	-	-	-	-	-	-	-	-	
-	-	-	-	-	-	-	-	-	-	
-	-	-	-	-	-	-	-	-	-	
-	-	-	-	X	X	X	X	X	X	
-	-	-	-	-	-	-	-	-	-	
-	-	39	692	X	X	5	92	-	-	
-	-	-	-	-	-	-	-	-	-	
-	-	-	-	X	X	-	-	-	-	
7	158	34	601	3	42	7	135	X	X	
-	-	X	X	-	-	-	-	-	-	

7. 시도별 공사규모별

The Actuality of Electrical Work Completed by City,

(단위 : 건, 백만원)

계약방법 및 발주기관전국 \ 지역	세종 Sejong		경기 Gyeonggi-do		강원 Gangwon-do		충북 Chungcheongbuk-do		충남 Chungcheongnam-do	
	건수 Number	금액 Amount	건수 Number	금액 Amount	건수 Number	금액 Amount	건수 Number	금액 Amount	건수 Number	금액 Amount
1 천 만 원 이 상 ~ 4 천 만 원 미 만	402	7,523	26,945	502,313	6,814	127,752	7,992	129,680	11,005	183,045
철도전기 설비공사 일반철도 변전소 설치공사	-	-	3	44	-	-	-	-	-	-
철도전기 설비공사 일반철도 전차선 설비공사	-	-	13	229	-	-	-	-	16	302
철도전기 설비공사 일반철도 신호설비공사	-	-	18	372	20	369	X	X	3	78
철도전기 설비공사 일반철도 기타철도 전기설비	-	-	15	285	3	49	X	X	9	162
철도전기 설비공사 일반철도 철도관련 건축물 전기공사	-	-	8	142	3	60	X	X	-	-
철도전기 설비공사 일반철도 유지보수 단가계약공사	-	-	-	-	-	-	-	-	-	-
철도전기 설비공사 전기철도 변전소 설치공사	-	-	X	X	-	-	-	-	X	X
철도전기 설비공사 전기철도 전차선 설비공사	-	-	10	226	5	93	4	96	15	347
철도전기 설비공사 전기철도 신호설비공사	-	-	7	143	-	-	-	-	X	X
철도전기 설비공사 전기철도 기타철도 전기설비	-	-	13	261	-	-	-	-	-	-
철도전기 설비공사 전기철도 철도관련 건축물 전기공사	-	-	-	-	-	-	-	-	-	-
철도전기 설비공사 전기철도 유지보수 단가계약공사	-	-	X	X	-	-	-	-	-	-
철도전기 설비공사 고속철도 변전소 설치공사	-	-	-	-	-	-	-	-	-	-
철도전기 설비공사 고속철도 전차선 설비공사	-	-	5	106	-	-	-	-	-	-
철도전기 설비공사 고속철도 신호설비공사	-	-	4	74	-	-	-	-	X	X
철도전기 설비공사 고속철도 철도관련 기타철도 전기설비	X	X	3	50	-	-	X	X	X	X
철도전기 설비공사 고속철도 철도관련 건축물 전기공사	-	-	X	X	-	-	8	100	4	64
철도전기 설비공사 고속철도 유지보수 단가계약공사	-	-	-	-	-	-	-	-	-	-
철도전기 설비공사 지하철도 변전소 설치공사	-	-	-	-	-	-	-	-	-	-
철도전기 설비공사 지하철도 전차선 설비공사	-	-	5	124	-	-	-	-	-	-
철도전기 설비공사 지하철도 신호설비공사	-	-	-	-	-	-	-	-	-	-
철도전기 설비공사 지하철도 기타철도 전기설비	-	-	3	41	-	-	-	-	-	-
철도전기 설비공사 지하철도 철도관련 건축물 전기공사	-	-	X	X	-	-	-	-	-	-
철도전기 설비공사 기타철도관련 유지보수 단가계약공사	-	-	-	-	-	-	-	-	-	-
철도전기 설비공사 기타철도관련 변전소 설치공사	-	-	-	-	-	-	-	-	-	-
철도전기 설비공사 기타철도관련 전차선 설비공사	-	-	-	-	-	-	-	-	-	-
철도전기 설비공사 기타철도관련 신호설비공사	-	-	-	-	-	-	-	-	-	-
철도전기 설비공사 기타철도관련 기타철도 전기설비	-	-	X	X	X	X	X	X	X	X
철도전기 설비공사 기타철도관련 철도관련 건축물 전기공사	-	-	4	63	X	X	3	39	-	-
철도전기 설비공사 기타철도관련 유지보수 단가계약공사	-	-	-	-	-	-	-	-	X	X
기 타 전 기 설 비	169	3,006	6,714	131,787	1,232	23,230	973	18,838	1,594	30,765

세부공사별 공사실적(합계) [80]

Province, Scale of Work and Type of Work(Full and Part Time) [80]

(Unit : number, million won)

전북 Jeollabuk-do		전남 Jeollanam-do		경북 Gyeongsangbuk-do		경남 Gyeongsangnam-do		제주 Jeju		City Province / Scale of Work & Type of Work
건수 Number	금액 Amount	건수 Number	금액 Amount	건수 Number	금액 Amount	건수 Number	금액 Amount	건수 Number	금액 Amount	
7,603	140,933	11,515	207,745	15,904	258,438	12,301	204,736	1,916	37,398	
-	-	-	-	-	-	-	-	-	-	
X	X	-	-	-	-	X	X	-	-	
4	63	5	85	12	225	X	X	-	-	
X	X	4	86	12	210	9	153	-	-	
X	X	3	61	6	103	4	52	-	-	
-	-	-	-	-	-	-	-	-	-	
-	-	-	-	-	-	-	-	-	-	
-	-	X	X	4	65	-	-	-	-	
-	-	X	X	X	X	-	-	-	-	
X	X	X	X	6	106	-	-	-	-	
-	-	-	-	X	X	-	-	-	-	
-	-	-	-	-	-	-	-	-	-	
-	-	X	X	-	-	-	-	-	-	
-	-	-	-	-	-	-	-	-	-	
X	X	-	-	3	71	-	-	-	-	
-	-	X	X	3	47	-	-	-	-	
-	-	X	X	3	44	X	X	-	-	
-	-	-	-	-	-	-	-	-	-	
-	-	X	X	-	-	-	-	-	-	
-	-	-	-	-	-	-	-	-	-	
-	-	-	-	-	-	-	-	-	-	
-	-	-	-	-	-	-	-	-	-	
-	-	-	-	-	-	-	-	-	-	
-	-	-	-	-	-	-	-	-	-	
-	-	-	-	-	-	-	-	-	-	
-	-	-	-	-	-	-	-	-	-	
-	-	X	X	X	X	-	-	-	-	
-	-	-	-	-	-	3	55	-	-	
-	-	-	-	-	-	-	-	-	-	
1,279	25,376	1,571	30,624	1,862	35,579	1,740	33,252	480	10,021	

7. 시도별 공사규모별

The Actuality of Electrical Work Completed by City,

(단위 : 건, 백만원)

계약방법 및 발주기관전국 \ 지역	세종 Sejong		경기 Gyeonggi-do		강원 Gangwon-do		충북 Chungcheongbuk-do		충남 Chungcheongnam-do	
	건수 Number	금액 Amount	건수 Number	금액 Amount	건수 Number	금액 Amount	건수 Number	금액 Amount	건수 Number	금액 Amount
4 천 만 원 이 상 ~ 5 천 만 원 미 만	38	1,702	2,549	114,319	617	27,402	388	17,330	584	26,175
원 자 력 발 전 설 비 공 사	-	-	-	-	-	-	-	-	-	-
화 력 발 전 설 비 공 사	-	-	8	358	X	X	-	-	22	995
풍 력 발 전 설 비 공 사	-	-	-	-	-	-	-	-	-	-
수 력 발 전 설 비 공 사	-	-	-	-	-	-	-	-	X	X
조 력 발 전 설 비 공 사	-	-	-	-	-	-	-	-	-	-
태 양 에 너 지 발 전 설 비 공 사	X	X	161	7,146	209	9,132	31	1,400	55	2,509
내 연 발 전 설 비 공 사	-	-	-	-	-	-	-	-	-	-
열 병 합 발 전 설 비 공 사	-	-	X	X	-	-	-	-	-	-
기 타 발 전 소 설 비 공 사	X	X	7	316	X	X	-	-	7	319
154kv미만 가공송전설비공사	-	-	-	-	-	-	-	-	-	-
154kv미만 지중송전설비공사	-	-	X	X	-	-	-	-	-	-
154kv미만 물밑송전설비공사	-	-	-	-	-	-	-	-	-	-
154kv미만 터널내전선로공사	-	-	-	-	-	-	-	-	-	-
154kv미만 유지보수 단가계약공사	-	-	-	-	-	-	-	-	-	-
154kv미만 달리 분류되지 않는 전기공사	-	-	-	-	-	-	-	-	-	-
154kv이상 ~ 345kv미만 가공송전설비공사	-	-	X	X	X	X	X	X	-	-
154kv이상 ~ 345kv미만 지중송전설비공사	-	-	-	-	-	-	-	-	-	-
154kv이상 ~ 345kv미만 물밑송전설비공사	-	-	-	-	-	-	-	-	-	-
154kv이상 ~ 345kv미만 터널내 전선로공사	-	-	-	-	-	-	-	-	-	-
154kv이상 ~ 345kv미만 유지보수 단가계약공사	-	-	-	-	-	-	-	-	-	-
154kv이상 ~ 345kv미만 달리 분류되지 않는 전기공사	-	-	-	-	-	-	-	-	-	-
345kv이상 ~ 765kv미만 가공송전설비공사	-	-	-	-	X	X	-	-	-	-
345kv이상 ~ 765kv미만 지중송전설비공사	-	-	-	-	-	-	-	-	-	-
345kv이상 ~ 765kv미만 물밑송전설비공사	-	-	-	-	-	-	-	-	-	-
345kv이상 ~ 765kv미만 터널내 전선로공사	-	-	-	-	-	-	-	-	-	-
345kv이상 ~ 765kv미만 유지보수 단가계약공사	-	-	-	-	-	-	-	-	-	-
345kv이상 ~ 765kv미만 달리 분류되지않는 전기공사	-	-	-	-	-	-	-	-	-	-
765kv이상 가공송전설비공사	-	-	-	-	-	-	-	-	-	-
765kv이상 지중송전설비공사	-	-	-	-	-	-	-	-	-	-
765kv이상 물밑송전설비공사	-	-	-	-	-	-	-	-	-	-
765kv이상 터널내 전선로공사	-	-	-	-	-	-	-	-	-	-
765kv이상 유지보수 단가계약공사	-	-	-	-	-	-	-	-	-	-
765kv이상 달리 분류되지않는 전기공사	-	-	-	-	-	-	-	-	-	-
기타송전설비 가공송전설비공사	-	-	4	169	-	-	-	-	-	-
기타송전설비 지중송전설비공사	-	-	X	X	-	-	-	-	-	-
기타송전설비 물밑송전설비공사	-	-	-	-	-	-	-	-	-	-
기타송전설비 터널내 전선로공사	-	-	-	-	-	-	-	-	-	-
기타송전설비 유지보수 단가계약공사	-	-	-	-	-	-	-	-	-	-
기타송전설비 달리 분류되지 않는 전기공사	-	-	-	-	-	-	-	-	-	-

세부공사별 공사실적(합계) [81]

Province, Scale of Work and Type of Work(Full and Part Time) [81]

(Unit : number, million won)

전북 Jeollabuk-do		전남 Jeollanam-do		경북 Gyeongsangbuk-do		경남 Gyeongsangnam-do		제주 Jeju		City Province / Scale of Work & Type of Work
건수 Number	금액 Amount	건수 Number	금액 Amount	건수 Number	금액 Amount	건수 Number	금액 Amount	건수 Number	금액 Amount	
734	32,550	1,010	45,254	728	32,570	626	28,083	238	10,600	
-	-	-	-	X	X	X	X	-	-	
-	-	4	180	X	X	X	X	-	-	
-	-	X	X	-	-	-	-	X	X	
-	-	X	X	X	X	-	-	-	-	
-	-	-	-	-	-	-	-	-	-	
265	11,701	105	4,715	106	4,691	84	3,813	3	139	
-	-	X	X	X	X	X	X	-	-	
X	X	4	180	-	-	X	X	-	-	
3	128	X	X	4	185	5	225	-	-	
X	X	-	-	-	-	-	-	-	-	
-	-	-	-	-	-	-	-	-	-	
-	-	-	-	-	-	-	-	-	-	
-	-	-	-	-	-	-	-	-	-	
-	-	-	-	-	-	-	-	-	-	
-	-	-	-	6	257	-	-	-	-	
-	-	-	-	X	X	-	-	-	-	
-	-	X	X	-	-	-	-	-	-	
-	-	-	-	-	-	-	-	-	-	
-	-	-	-	-	-	-	-	-	-	
-	-	-	-	-	-	-	-	-	-	
-	-	-	-	-	-	-	-	-	-	
-	-	-	-	-	-	-	-	-	-	
-	-	-	-	-	-	-	-	-	-	
-	-	-	-	-	-	-	-	-	-	
-	-	-	-	-	-	-	-	-	-	
-	-	-	-	-	-	-	-	-	-	
-	-	-	-	-	-	-	-	-	-	
-	-	-	-	-	-	-	-	-	-	
-	-	-	-	-	-	-	-	-	-	
-	-	-	-	-	-	-	-	-	-	
-	-	-	-	-	-	-	-	-	-	
-	-	-	-	-	-	-	-	-	-	
-	-	-	-	-	-	-	-	-	-	
-	-	-	-	-	-	-	-	-	-	
-	-	-	-	-	-	-	-	-	-	
-	-	-	-	-	-	-	-	-	-	
-	-	-	-	-	-	-	-	-	-	
-	-	-	-	-	-	-	-	-	-	
-	-	-	-	-	-	-	-	-	-	

7. 시도별 공사규모별

The Actuality of Electrical Work Completed by City,

(단위 : 건, 백만원)

지역 / 계약방법 및 발주기관전국	세종 Sejong		경기 Gyeonggi-do		강원 Gangwon-do		충북 Chungcheongbuk-do		충남 Chungcheongnam-do	
	건수 Number	금액 Amount	건수 Number	금액 Amount	건수 Number	금액 Amount	건수 Number	금액 Amount	건수 Number	금액 Amount
4 천 만 원 이 상 ~ 5 천 만 원 미 만	38	1,702	2,549	114,319	617	27,402	388	17,330	584	26,175
22.9kv이상 ~ 154kv미만 변전설비기초공사	-	-	X	X	-	-	-	-	-	-
22.9kv이상 ~ 154kv미만 모선설비공사	-	-	X	X	-	-	-	-	-	-
22.9kv이상 ~ 154kv미만 변전기기설치공사	-	-	12	527	X	X	-	-	-	-
22.9kv이상 ~ 154kv미만 제어 및 보호설비설치공사	-	-	-	-	-	-	-	-	-	-
22.9kv이상 ~ 154kv미만 차단기설치공사	-	-	-	-	-	-	-	-	-	-
22.9kv이상 ~ 154kv미만 유지보수 단가계약공사	-	-	X	X	-	-	-	-	-	-
22.9kv이상 ~ 154kv미만 달리 분류되지 않는 전기공사	-	-	11	495	X	X	X	X	X	X
154kv이상 ~ 345kv미만 변전설비기초공사	-	-	-	-	-	-	-	-	-	-
154kv이상 ~ 345kv미만 모선설비공사	-	-	-	-	-	-	-	-	-	-
154kv이상 ~ 345kv미만 변전기기설치공사	-	-	X	X	-	-	-	-	-	-
154kv이상 ~ 345kv미만 제어 및 보호설비설치공사	-	-	-	-	-	-	-	-	-	-
154kv이상 ~ 345kv미만 차단기설치공사	-	-	X	X	-	-	X	X	-	-
154kv이상 ~ 345kv미만 유지보수 단가계약공사	-	-	X	X	-	-	-	-	-	-
154kv이상 ~ 345kv미만 달리 분류되지 않는 전기공사	-	-	4	173	X	X	X	X	X	X
345kv이상 ~ 765kv미만 변전설비기초공사	-	-	-	-	-	-	-	-	-	-
345kv이상 ~ 765kv미만 모선설비공사	-	-	-	-	-	-	-	-	-	-
345kv이상 ~ 765kv미만 변전기기설치공사	-	-	X	X	-	-	-	-	-	-
345kv이상 ~ 765kv미만 제어 및 보호설비설치공사	-	-	-	-	-	-	-	-	-	-
345kv이상 ~ 765kv미만 차단기설치공사	-	-	-	-	-	-	-	-	-	-
345kv이상 ~ 765kv미만 유지보수 단가계약공사	-	-	-	-	-	-	-	-	-	-
345kv이상 ~ 765kv미만 달리 분류되지 않는 전기공사	-	-	-	-	-	-	-	-	-	-
765kv이상 변전설비기초공사	-	-	-	-	-	-	-	-	-	-
765kv이상 모선설비공사	-	-	-	-	-	-	-	-	-	-
765kv이상 변전기기설치공사	-	-	-	-	-	-	-	-	-	-
765kv이상 제어 및 보호설비설치공사	-	-	-	-	-	-	-	-	-	-
765kv이상 차단기설치공사	-	-	-	-	-	-	-	-	-	-
765kv이상 유지보수 단가계약공사	-	-	-	-	-	-	-	-	-	-
765kv이상 달리 분류되지 않는 전기공사	-	-	-	-	-	-	-	-	-	-
기타 변전설비 변전설비기초공사	-	-	-	-	-	-	-	-	-	-
기타 변전설비 모선설비공사	-	-	-	-	-	-	-	-	-	-
기타 변전설비 변전기기설치공사	-	-	3	140	-	-	-	-	-	-
기타 변전설비 제어 및 보호설비설치공사	-	-	-	-	-	-	-	-	-	-
기타 변전설비 차단기설치공사	-	-	X	X	-	-	-	-	-	-
기타 변전설비 유지보수 단가계약공사	-	-	-	-	-	-	-	-	-	-
기타 변전설비 달리 분류되지않는	-	-	X	X	-	-	-	-	X	X
6,600v 미만 가공배전 설비공사	-	-	7	325	-	-	-	-	-	-
6,600v 미만 지중배전 설비공사	-	-	X	X	-	-	-	-	X	X
6,600v 미만 물밑배전 설비공사	-	-	-	-	-	-	-	-	-	-
6,600v 미만 터널내전선로공사	-	-	-	-	-	-	-	-	-	-
6,600v 미만 고압단가계약공사	-	-	-	-	-	-	-	-	-	-
6,600v 미만 저압단가계약공사	-	-	-	-	-	-	-	-	-	-
6,600v 미만 달리 분류되지 않는 전기설비	-	-	5	227	-	-	-	-	-	-

세부공사별 공사실적(합계) [82]

Province, Scale of Work and Type of Work(Full and Part Time) [82]

(Unit : number, million won)

전북 Jeollabuk-do		전남 Jeollanam-do		경북 Gyeongsangbuk-do		경남 Gyeongsangnam-do		제주 Jeju		City Province / Scale of Work & Type of Work
건수 Number	금액 Amount	건수 Number	금액 Amount	건수 Number	금액 Amount	건수 Number	금액 Amount	건수 Number	금액 Amount	
734	32,550	1,010	45,254	728	32,570	626	28,083	238	10,600	
-	-	-	-	X	X	-	-	-	-	
-	-	-	-	-	-	-	-	-	-	
3	132	X	X	X	X	3	127	-	-	
X	X	-	-	-	-	-	-	-	-	
-	-	-	-	-	-	-	-	-	-	
-	-	X	X	-	-	-	-	-	-	
-	-	-	-	-	-	X	X	-	-	
-	-	-	-	-	-	-	-	-	-	
-	-	-	-	-	-	-	-	-	-	
-	-	-	-	X	X	X	X	-	-	
-	-	X	X	-	-	-	-	-	-	
-	-	-	-	X	X	-	-	-	-	
-	-	-	-	-	-	-	-	-	-	
-	-	X	X	-	-	X	X	-	-	
-	-	-	-	-	-	-	-	-	-	
-	-	-	-	-	-	-	-	-	-	
-	-	-	-	-	-	-	-	-	-	
-	-	-	-	-	-	-	-	-	-	
-	-	-	-	-	-	-	-	-	-	
-	-	-	-	-	-	-	-	-	-	
-	-	X	X	-	-	-	-	-	-	
-	-	-	-	-	-	-	-	-	-	
-	-	-	-	-	-	-	-	-	-	
-	-	-	-	-	-	-	-	-	-	
-	-	-	-	-	-	-	-	-	-	
-	-	-	-	-	-	-	-	-	-	
-	-	-	-	-	-	-	-	-	-	
-	-	-	-	-	-	-	-	-	-	
-	-	-	-	-	-	-	-	-	-	
-	-	-	-	-	-	-	-	-	-	
-	-	-	-	-	-	X	X	-	-	
-	-	-	-	-	-	-	-	-	-	
-	-	-	-	-	-	-	-	-	-	
-	-	-	-	-	-	-	-	-	-	
-	-	-	-	-	-	X	X	-	-	
-	-	-	-	-	-	-	-	-	-	
X	X	-	-	-	-	-	-	-	-	
-	-	-	-	-	-	-	-	-	-	
-	-	-	-	-	-	-	-	-	-	
-	-	-	-	-	-	-	-	-	-	
-	-	-	-	-	-	-	-	-	-	
X	X	X	X	X	X	X	X	-	-	

7. 시도별 공사규모별

The Actuality of Electrical Work Completed by City,

(단위 : 건, 백만원)

지역 / 계약방법 및 발주기관전국	세종 Sejong 건수 Number	세종 Sejong 금액 Amount	경기 Gyeonggi-do 건수 Number	경기 Gyeonggi-do 금액 Amount	강원 Gangwon-do 건수 Number	강원 Gangwon-do 금액 Amount	충북 Chungcheongbuk-do 건수 Number	충북 Chungcheongbuk-do 금액 Amount	충남 Chungcheongnam-do 건수 Number	충남 Chungcheongnam-do 금액 Amount
4 천 만 원 이 상 ~ 5 천 만 원 미 만	38	1,702	2,549	114,319	617	27,402	388	17,330	584	26,175
6,600v이상 ~ 22,900v이하 가공배전 설비공사	-	-	12	551	11	507	3	137	5	226
6,600v이상 ~ 22,900v이하 지중배전 설비공사	-	-	31	1,398	4	180	X	X	7	324
6,600v이상 ~ 22,900v이하 물밑배전 설비공사	-	-	-	-	-	-	-	-	-	-
6,600v이상 ~ 22,900v이하 터널내 전선로공사	-	-	-	-	-	-	-	-	-	-
6,600v이상 ~ 22,900v이하 고압단가계약공사	X	X	4	180	-	-	X	X	5	211
6,600v이상 ~ 22,900v이하 저압단가계약공사	-	-	-	-	-	-	-	-	-	-
6,600v이상 ~ 22,900v이하 달리 분류되지 않은 전기설비	-	-	4	185	-	-	-	-	-	-
기타 배전설비 가공배전 설비공사	-	-	3	131	-	-	-	-	-	-
기타 배전설비 지중배전 설비공사	X	X	10	455	X	X	-	-	X	X
기타 배전설비 물밑배전 설비공사	-	-	-	-	-	-	-	-	-	-
기타 배전설비 터널내 전선로공사	-	-	-	-	-	-	-	-	-	-
기타 배전설비 고압단가계약공사	-	-	-	-	-	-	-	-	-	-
기타 배전설비 저압단가계약공사	-	-	-	-	-	-	-	-	-	-
기타 배전설비 달리 분류되지 않은 전기설비	-	-	11	500	-	-	X	X	-	-
산업시설물 전기설비공사 환경시설물 환경시설물관련 건축물 전기설비	-	-	8	366	4	179	X	X	6	273
산업시설물 전기설비공사 환경시설물 집진지 관련 전기설비	-	-	X	X	X	X	X	X	-	-
산업시설물 전기설비공사 환경시설물 상수도(정수장관련) 전기설비	-	-	6	273	X	X	-	-	-	-
산업시설물 전기설비공사 환경시설물 하수(폐수)종말처리장 전기설비	-	-	22	966	4	178	X	X	-	-
산업시설물 전기설비공사 환경시설물 폐기물(소각로,소각장,처역(분뇨)처리시설 전기설비	-	-	8	368	-	-	-	-	-	-
산업시설물 전기설비공사 환경시설물 달리 분류되지 않는 전기설비	-	-	7	310	X	X	X	X	X	X
산업시설물 전기설비공사 환경시설물 유지보수 단가계약	-	-	-	-	-	-	X	X	-	-
산업시설물 전기설비공사 공장시설물 공장관련 건축물 전기설비	X	X	248	11,153	15	656	85	3,802	81	3,604
산업시설물 전기설비공사 공장시설물 정유 및 가스시설 전기설비	X	X	X	X	-	-	-	-	-	-
산업시설물 전기설비공사 공장시설물 제철소 전기설비	-	-	11	485	-	-	-	-	8	351
산업시설물 전기설비공사 공장시설물 달리 분류되지 않은 전기설비	-	-	106	4,695	X	X	15	667	15	670
산업시설물 전기설비공사 공장시설물 유지보수 단가계약 공사	-	-	10	451	X	X	4	185	X	X
건축물및구조물전기설비공사 주거용 건축물 아파트5층이상~15층이하	X	X	18	795	3	142	-	-	X	X
건축물및구조물전기설비공사 주거용 건축물 아파트 16층이상	-	-	26	1,162	-	-	X	X	X	X
건축물및구조물전기설비공사 주거용 건축물 5층이하 단독주택 및 기타	-	-	54	2,391	3	133	5	227	16	741
건축물및구조물전기설비공사 주거용 건축물 주상복합 아파트 19층 이하	-	-	9	386	-	-	-	-	-	-
건축물및구조물전기설비공사 주거용 건축물 주상복합아파트 20층 이상	-	-	X	X	-	-	-	-	-	-
건축물및구조물전기설비공사 주거용 건축물 전통양식(한옥포함) 건축물	-	-	-	-	-	-	X	X	-	-
건축물및구조물전기설비공사 주거용 건축물 달리분류되지 않는 건축물	X	X	8	357	X	X	-	-	X	X
건축물및구조물전기설비공사 주거용 건축물 유지보수 단가 계약공사	-	-	-	-	-	-	-	-	-	-
건축물및구조물전기설비공사 상업용 건축물 빌딩,오피스텔 30층 이하	X	X	98	4,391	6	273	X	X	8	355
건축물및구조물전기설비공사 상업용 건축물 빌딩, 오피스텔 31층 이상	-	-	9	399	X	X	X	X	X	X
건축물및구조물전기설비공사 상업용 건축물 호텔 등, 기타숙박시설	X	X	12	529	6	271	X	X	3	135
건축물및구조물전기설비공사 상업용 건축물 백화점,쇼핑센터,상가,시장	X	X	98	4,351	8	345	7	321	14	631
건축물및구조물전기설비공사 상업용 건축물 달리분류되지 않는 건축물	X	X	140	6,279	41	1,833	15	656	34	1,509
건축물및구조물전기설비공사 상업용 건축물 유지보수 단가 계약공사	-	-	5	224	-	-	-	-	X	X
건축물및구조물전기설비공사 공공용 건축물 공공청사(군부대)	X	X	65	2,941	31	1,395	6	269	13	583
건축물및구조물전기설비공사 공공용 건축물 학교시설	X	X	161	7,280	36	1,604	20	893	36	1,599
건축물및구조물전기설비공사 공공용 건축물 병원(의료시설), 복지시설	X	X	18	823	6	275	X	X	10	447
건축물및구조물전기설비공사 공공용 건축물 방송국,공연시설	-	-	7	315	-	-	-	-	X	X

세부공사별 공사실적(합계) [83]

Province, Scale of Work and Type of Work(Full and Part Time) [83]

(Unit : number, million won)

전북 Jeollabuk-do		전남 Jeollanam-do		경북 Gyeongsangbuk-do		경남 Gyeongsangnam-do		제주 Jeju		City Province / Scale of Work & Type of Work
건수 Number	금액 Amount	건수 Number	금액 Amount	건수 Number	금액 Amount	건수 Number	금액 Amount	건수 Number	금액 Amount	
734	32,550	1,010	45,254	728	32,570	626	28,083	238	10,600	
.	.	.	.	.	.	.	.	.	.	
6	275	7	314	16	728	5	225	X	X	
X	X	8	361	3	132	3	133	-	-	
-	-	-	-	-	-	-	-	-	-	
-	-	-	-	-	-	-	-	-	-	
7	311	X	X	13	574	5	217	-	-	
-	-	-	-	-	-	-	-	-	-	
X	X	X	X	X	X	-	-	-	-	
.	.	.	.	.	.	.	.	.	.	
-	-	X	X	-	-	X	X	-	-	
-	-	3	138	X	X	3	132	X	X	
-	-	-	-	-	-	-	-	-	-	
-	-	-	-	-	-	-	-	-	-	
-	-	-	-	-	-	-	-	-	-	
-	-	-	-	-	-	-	-	-	-	
X	X	138	6,072	X	X	X	X	-	-	
.	.	.	.	.	.	.	.	.	.	
5	225	3	138	X	X	X	X	X	X	
-	-	-	-	X	X	-	-	-	-	
-	-	-	-	-	-	-	-	X	X	
5	223	X	X	X	X	-	-	-	-	
-	-	-	-	-	-	X	X	-	-	
X	X	-	-	X	X	X	X	-	-	
-	-	-	-	-	-	-	-	-	-	
59	2,604	174	7,861	100	4,518	77	3,506	-	-	
-	-	X	X	X	X	X	X	X	X	
-	-	26	1,165	30	1,347	X	X	-	-	
4	180	35	1,579	25	1,108	25	1,107	-	-	
-	-	-	-	11	489	-	-	-	-	
.	.	.	.	.	.	.	.	.	.	
X	X	X	X	-	-	-	-	X	X	
X	X	3	134	X	X	X	X	X	X	
X	X	14	628	10	439	6	274	13	561	
-	-	-	-	-	-	X	X	X	X	
-	-	-	-	-	-	X	X	-	-	
-	-	3	136	-	-	-	-	-	-	
-	-	X	X	X	X	X	X	X	X	
-	-	-	-	-	-	-	-	-	-	
4	166	8	352	7	326	7	323	X	X	
-	-	-	-	-	-	-	-	-	-	
X	X	X	X	4	180	-	-	7	301	
9	402	31	1,364	17	770	6	271	11	487	
25	1,121	22	982	29	1,313	28	1,239	10	445	
-	-	X	X	-	-	4	178	X	X	
14	619	17	750	11	508	12	535	X	X	
72	3,196	64	2,868	42	1,868	55	2,502	23	1,030	
8	344	9	405	6	268	10	464	3	139	
X	X	X	X	X	X	X	X	-	-	

7. 시도별 공사규모별

The Actuality of Electrical Work Completed by City,

(단위 : 건, 백만원)

계약방법 및 발주기관전국 \ 지역	세종 Sejong		경기 Gyeonggi-do		강원 Gangwon-do		충북 Chungcheongbuk-do		충남 Chungcheongnam-do	
	건수 Number	금액 Amount	건수 Number	금액 Amount	건수 Number	금액 Amount	건수 Number	금액 Amount	건수 Number	금액 Amount
4 천 만 원 이 상 ~ 5 천 만 원 미 만	38	1,702	2,549	114,319	617	27,402	388	17,330	584	26,175
건축물및구조물전기설비공사 공공용 건축물 박물관 기념관 전시관 유적지 종교시설	-	-	24	1,089	4	187	X	X	X	X
건축물및구조물전기설비공사 공공용 건축물 달리분류되지 않는 건축물	-	-	55	2,470	21	929	15	677	21	949
건축물및구조물전기설비공사 공공용 건축물 유지보수 단가 계약공사	-	-	-	-	-	-	-	-	-	-
건축물및구조물전기설비공사 공공용 건축물 전원설비공사	-	-	8	364	X	X	4	183	5	225
건축물및구조물전기설비공사 구조물 등 기타 공원 및 놀이시설	X	X	4	184	X	X	4	172	X	X
건축물및구조물전기설비공사 구조물 등 기타 경기장 체육관 운동장	-	-	8	377	4	178	-	-	-	-
건축물및구조물전기설비공사 구조물 등 기타 광고판 등 신호표지설비	-	-	X	X	-	-	-	-	-	-
건축물및구조물전기설비공사 구조물 등 기타 달리분류되지 않는 건축물	-	-	131	5,864	26	1,150	22	1,001	27	1,192
건축물및구조물전기설비공사 구조물 등 기타 유지보수 단가 계약공사	-	-	3	133	3	132	-	-	X	X
도 로 전 기 설 비 공 사 일 반 도 로 가 로 등	-	-	71	3,199	19	845	20	853	8	369
도로전기 설비공사 일반도로 신호 및 표지설비공사	X	X	37	1,669	10	457	9	410	X	X
도로전기 설비공사 일반도로 교통관련 자동화 시스템공사	-	-	8	369	-	-	-	-	X	X
도로전기 설비공사 일반도로 기타 전기공사	-	-	22	981	3	140	X	X	X	X
도로전기 설비공사 일반도로 유지보수 단가공사	X	X	3	141	3	128	X	X	X	X
도 로 전 기 설 비 공 사 고 속 도 로 가 로 등	-	-	X	X	-	-	-	-	-	-
도로전기 설비공사 고속도로 신호 및 표지설비공사	-	-	X	X	-	-	-	-	-	-
도로전기 설비공사 고속도로 교통관련 자동화 시스템공사	-	-	-	-	-	-	-	-	-	-
도로전기 설비공사 고속도로 기타 전기공사	X	X	X	X	X	X	-	-	-	-
도로전기 설비공사 고속도로 유지보수 단가공사	-	-	-	-	-	-	-	-	-	-
도 로 전 기 설 비 공 사 도 로 교 량 가 로 등	-	-	X	X	-	-	-	-	-	-
도로전기 설비공사 도로교량 신호 및 표지설비	-	-	-	-	-	-	-	-	-	-
도로전기 설비공사 도로교량 교통관련 자동화 시스템공사	-	-	-	-	-	-	-	-	-	-
도로전기 설비공사 도로교량 기타 전기공사	-	-	-	-	-	-	X	X	-	-
도로전기 설비공사 도로교량 유지보수 단가공사	-	-	-	-	-	-	-	-	-	-
도 로 전 기 설 비 공 사 터 널 가 로 등	-	-	X	X	X	X	-	-	-	-
도로전기 설비공사 터널 신호 및 표지설비	-	-	-	-	-	-	-	-	-	-
도로전기 설비공사 터널 교통관련 자동화 시스템공사	-	-	X	X	-	-	-	-	-	-
도로전기 설비공사 터널 기타 전기공사	-	-	5	220	3	142	-	-	X	X
도로전기 설비공사 터널 유지보수 단가공사	-	-	-	-	-	-	-	-	-	-
도 로 전 기 설 비 공 사 기 타 도 로 가 로 등	-	-	6	279	X	X	3	131	X	X
도로전기 설비공사 기타도로 신호 및 표지설비공사	-	-	X	X	X	X	-	-	-	-
도로전기 설비공사 기타도로 교통관련 자동화 시스템공사	-	-	X	X	-	-	-	-	-	-
도로전기 설비공사 기타도로 기타 전기공사	-	-	6	274	-	-	X	X	-	-
도로전기 설비공사 기타도로 유지보수 단가공사	-	-	-	-	-	-	-	-	-	-
공항항만전기설비공사 공항전기설비 공항관련 건축 및 옥외설비	-	-	-	-	-	-	-	-	-	-
공항,항만전기설비공사 공항전기설비 전력공급설비	-	-	-	-	-	-	-	-	-	-
공항,항만전기설비공사 공항전기설비 활주로 전기공사	-	-	-	-	-	-	-	-	-	-
공항항만전기설비공사 공항전기설비 항공등화관제 설비	-	-	-	-	-	-	-	-	-	-
공항,항만전기설비공사 공항전기설비 조명타워 전기공사	-	-	-	-	-	-	-	-	-	-
공항,항만전기설비공사 공항전기설비 기타전기설비	-	-	X	X	-	-	-	-	-	-
공항항만전기설비공사 공항전기설비 유지보수 단가계약공사	-	-	-	-	-	-	-	-	-	-
공항항만전기설비공사 항만전기설비 항만관련건축 및 옥외설비	-	-	X	X	-	-	-	-	-	-
공항,항만전기설비공사 항만전기설비 등대전기공사	-	-	X	X	-	-	-	-	-	-
공항,항만전기설비공사 항만전기설비 항로표지설비	-	-	-	-	-	-	-	-	-	-
공항,항만전기설비공사 항만전기설비 기타 전기설비	-	-	-	-	-	-	-	-	-	-
공항항만전기설비공사 항만전기설비 유지보수 단가계약공사	-	-	-	-	-	-	-	-	-	-

세부공사별 공사실적(합계) [84]

Province, Scale of Work and Type of Work(Full and Part Time) [84]

(Unit : number, million won)

전북 Jeollabuk-do		전남 Jeollanam-do		경북 Gyeongsangbuk-do		경남 Gyeongsangnam-do		제주 Jeju		City Province / Scale of Work & Type of Work
건수 Number	금액 Amount	건수 Number	금액 Amount	건수 Number	금액 Amount	건수 Number	금액 Amount	건수 Number	금액 Amount	
734	32,550	1,010	45,254	728	32,570	626	28,083	238	10,600	
.	.	.	.	.	.	.	.	.	.	
4	187	4	176	9	399	3	132	X	X	
14	622	25	1,142	17	763	20	883	10	443	
X	X	-	-	-	-	-	-	-	-	
X	X	3	138	X	X	X	X	-	-	
5	227	3	137	3	138	4	179	3	129	
X	X	3	132	6	272	4	185	-	-	
-	-	-	-	X	X	-	-	-	-	
47	2,080	41	1,844	34	1,503	27	1,204	13	587	
X	X	X	X	-	-	3	135	-	-	
.	.	.	.	.	.	.	.	.	.	
18	805	19	834	28	1,271	8	367	23	1,029	
7	316	10	447	19	843	13	585	X	X	
X	X	-	-	X	X	-	-	X	X	
5	222	X	X	4	180	5	233	X	X	
X	X	4	181	-	-	7	313	X	X	
-	-	-	-	-	-	-	-	-	-	
-	-	-	-	-	-	-	-	-	-	
-	-	-	-	-	-	X	X	-	-	
-	-	-	-	X	X	X	X	-	-	
-	-	-	-	-	-	-	-	-	-	
-	-	-	-	X	X	X	X	-	-	
-	-	X	X	X	X	-	-	-	-	
-	-	-	-	-	-	-	-	-	-	
-	-	-	-	-	-	-	-	-	-	
-	-	-	-	-	-	-	-	-	-	
-	-	X	X	-	-	X	X	-	-	
-	-	-	-	-	-	-	-	-	-	
-	-	-	-	-	-	-	-	-	-	
X	X	X	X	-	-	-	-	-	-	
-	-	-	-	-	-	-	-	-	-	
X	X	8	351	X	X	X	X	3	128	
-	-	X	X	-	-	-	-	X	X	
-	-	-	-	-	-	X	X	-	-	
X	X	-	-	-	-	X	X	X	X	
-	-	-	-	X	X	-	-	X	X	
.	.	.	.	.	.	.	.	.	.	
-	-	-	-	-	-	-	-	-	-	
-	-	-	-	-	-	-	-	-	-	
-	-	-	-	-	-	-	-	-	-	
-	-	-	-	-	-	-	-	-	-	
-	-	-	-	-	-	-	-	-	-	
-	-	X	X	-	-	4	162	-	-	
-	-	-	-	-	-	-	-	-	-	
-	-	3	136	-	-	-	-	X	X	
-	-	-	-	-	-	-	-	-	-	
-	-	-	-	-	-	-	-	-	-	
-	-	X	X	-	-	-	-	X	X	
-	-	-	-	-	-	-	-	-	-	

7. 시도별 공사규모별

The Actuality of Electrical Work Completed by City,

(단위 : 건, 백만원)

지역 / 계약방법 및 발주기관전국	세종 Sejong		경기 Gyeonggi-do		강원 Gangwon-do		충북 Chungcheongbuk-do		충남 Chungcheongnam-do	
	건수 Number	금액 Amount	건수 Number	금액 Amount	건수 Number	금액 Amount	건수 Number	금액 Amount	건수 Number	금액 Amount
4 천 만 원 이 상 ~ 5 천 만 원 미 만	38	1,702	2,549	114,319	617	27,402	388	17,330	584	26,175
철도전기 설비공사 일반철도 변전소 설치공사	-	-	-	-	-	-	-	-	-	-
철도전기 설비공사 일반철도 전차선 설비공사	-	-	-	-	-	-	-	-	-	-
철도전기 설비공사 일반철도 신호설비공사	-	-	X	X	-	-	-	-	-	-
철도전기 설비공사 일반철도 기타철도 전기설비	-	-	X	X	X	X	X	X	X	X
철도전기 설비공사 일반철도 철도관련 건축물 전기공사	-	-	X	X	-	-	-	-	-	-
철도전기 설비공사 일반철도 유지보수 단가계약공사	-	-	-	-	-	-	-	-	-	-
철도전기 설비공사 전기철도 변전소 설치공사	-	-	X	X	-	-	-	-	-	-
철도전기 설비공사 전기철도 전차선 설비공사	-	-	-	-	-	-	-	-	-	-
철도전기 설비공사 전기철도 신호설비공사	-	-	-	-	-	-	-	-	-	-
철도전기 설비공사 전기철도 기타철도 전기설비	-	-	4	180	-	-	-	-	-	-
철도전기 설비공사 전기철도 철도관련 건축물 전기공사	-	-	-	-	-	-	-	-	-	-
철도전기 설비공사 전기철도 유지보수 단가계약공사	-	-	-	-	-	-	-	-	-	-
철도전기 설비공사 고속철도 변전소 설치공사	-	-	-	-	-	-	-	-	-	-
철도전기 설비공사 고속철도 전차선 설비공사	-	-	-	-	-	-	-	-	-	-
철도전기 설비공사 고속철도 신호설비공사	-	-	-	-	-	-	-	-	-	-
철도전기 설비공사 고속철도 철도관련 기타철도 전기설비	-	-	X	X	-	-	-	-	-	-
철도전기 설비공사 고속철도 철도관련 건축물 전기공사	-	-	-	-	-	-	-	-	-	-
철도전기 설비공사 고속철도 유지보수 단가계약공사	-	-	-	-	-	-	-	-	-	-
철도전기 설비공사 지하철도 변전소 설치공사	-	-	-	-	-	-	-	-	-	-
철도전기 설비공사 지하철도 전차선 설비공사	-	-	X	X	-	-	-	-	-	-
철도전기 설비공사 지하철도 신호설비공사	-	-	X	X	-	-	-	-	-	-
철도전기 설비공사 지하철도 기타철도 전기설비	-	-	-	-	-	-	-	-	-	-
철도전기 설비공사 지하철도 철도관련 건축물 전기공사	-	-	X	X	-	-	-	-	-	-
철도전기 설비공사 기타철도관련 유지보수 단가계약공사	-	-	-	-	-	-	-	-	-	-
철도전기 설비공사 기타철도관련 변전소 설치공사	-	-	-	-	-	-	-	-	-	-
철도전기 설비공사 기타철도관련 전차선 설비공사	-	-	-	-	-	-	-	-	-	-
철도전기 설비공사 기타철도관련 신호설비공사	-	-	-	-	-	-	-	-	-	-
철도전기 설비공사 기타철도관련 기타철도 전기설비	-	-	-	-	-	-	-	-	-	-
철도전기 설비공사 기타철도관련 철도관련 건축물 전기공사	-	-	-	-	-	-	-	-	-	-
철도전기 설비공사 기타철도관련 유지보수 단가계약공사	-	-	-	-	-	-	-	-	-	-
기 타 전 기 설 비	11	497	655	29,375	103	4,626	90	4,004	146	6,529

세부공사별 공사실적(합계) [85]

Province, Scale of Work and Type of Work(Full and Part Time) [85]

(Unit : number, million won)

전북 Jeollabuk-do		전남 Jeollanam-do		경북 Gyeongsangbuk-do		경남 Gyeongsangnam-do		제주 Jeju		City Province / Scale of Work & Type of Work
건수 Number	금액 Amount	건수 Number	금액 Amount	건수 Number	금액 Amount	건수 Number	금액 Amount	건수 Number	금액 Amount	
734	32,550	1,010	45,254	728	32,570	626	28,083	238	10,600	
.	.	.	.	.	.	.	.	.	.	
-	-	-	-	-	-	-	-	-	-	
-	-	-	-	X	X	X	X	-	-	
-	-	-	-	-	-	-	-	-	-	
-	-	X	X	-	-	-	-	-	-	
-	-	-	-	-	-	-	-	-	-	
-	-	-	-	-	-	-	-	-	-	
-	-	-	-	-	-	-	-	-	-	
-	-	-	-	-	-	-	-	-	-	
-	-	-	-	-	-	-	-	-	-	
-	-	-	-	-	-	-	-	-	-	
-	-	-	-	-	-	-	-	-	-	
-	-	-	-	-	-	-	-	-	-	
-	-	-	-	-	-	-	-	-	-	
-	-	-	-	-	-	-	-	-	-	
-	-	-	-	-	-	-	-	-	-	
-	-	-	-	-	-	-	-	-	-	
-	-	-	-	-	-	-	-	-	-	
-	-	-	-	-	-	-	-	-	-	
-	-	-	-	-	-	-	-	-	-	
-	-	-	-	-	-	-	-	-	-	
-	-	-	-	-	-	-	-	-	-	
-	-	-	-	-	-	-	-	-	-	
-	-	-	-	-	-	-	-	-	-	
-	-	-	-	-	-	-	-	-	-	
-	-	-	-	-	-	-	-	-	-	
-	-	-	-	-	-	-	-	-	-	
-	-	-	-	-	-	-	-	-	-	
-	-	-	-	-	-	-	-	-	-	
-	-	-	-	-	-	-	-	-	-	
-	-	-	-	-	-	-	-	-	-	
112	4,987	166	7,494	133	5,906	149	6,600	88	3,923	

7. 시도별 공사규모별

The Actuality of Electrical Work Completed by City,

(단위 : 건, 백만원)

계약방법 및 발주기관전국 \ 지역	세종 Sejong		경기 Gyeonggi-do		강원 Gangwon-do		충북 Chungcheongbuk-do		충남 Chungcheongnam-do	
	건수 Number	금액 Amount	건수 Number	금액 Amount	건수 Number	금액 Amount	건수 Number	금액 Amount	건수 Number	금액 Amount
5천만원이상 ~ 1억원미만	92	6,705	5,951	422,454	1,120	78,545	1,000	70,415	1,657	117,874
원자력발전설비공사	-	-	4	321	-	-	-	-	X	X
화력발전설비공사	-	-	25	1,758	7	431	-	-	27	1,899
풍력발전설비공사	-	-	X	X	-	-	-	-	-	-
수력발전설비공사	-	-	-	-	-	-	-	-	-	-
조력발전설비공사	-	-	X	X	X	X	-	-	X	X
태양에너지발전설비공사	5	446	634	47,151	231	16,127	106	7,891	293	22,971
내연발전설비공사	-	-	X	X	X	X	-	-	X	X
열병합발전설비공사	-	-	8	581	-	-	-	-	3	228
기타발전소설비공사	-	-	21	1,549	11	767	X	X	13	897
154kv미만 가공송전설비공사	-	-	X	X	-	-	-	-	-	-
154kv미만 지중송전설비공사	-	-	X	X	-	-	X	X	-	-
154kv미만 물밑송전설비공사	-	-	-	-	-	-	-	-	-	-
154kv미만 터널내전선로공사	-	-	-	-	-	-	-	-	-	-
154kv미만 유지보수 단가계약공사	-	-	-	-	-	-	-	-	-	-
154kv미만 달리 분류되지 않는 전기공사	-	-	-	-	-	-	-	-	X	X
154kv이상 ~ 345kv미만 가공송전설비공사	-	-	5	399	3	221	-	-	X	X
154kv이상 ~ 345kv미만 지중송전설비공사	-	-	13	970	-	-	-	-	-	-
154kv이상 ~ 345kv미만 물밑송전설비공사	-	-	-	-	-	-	-	-	-	-
154kv이상 ~ 345kv미만 터널내 전선로공사	-	-	-	-	-	-	-	-	-	-
154kv이상 ~ 345kv미만 유지보수 단가계약공사	-	-	X	X	-	-	-	-	-	-
154kv이상 ~ 345kv미만 달리 분류되지 않는 전기공사	-	-	X	X	-	-	-	-	-	-
345kv이상 ~ 765kv미만 가공송전설비공사	-	-	-	-	X	X	-	-	-	-
345kv이상 ~ 765kv미만 지중송전설비공사	-	-	3	263	-	-	-	-	-	-
345kv이상 ~ 765kv미만 물밑송전설비공사	-	-	-	-	-	-	-	-	-	-
345kv이상 ~ 765kv미만 터널내 전선로공사	-	-	-	-	-	-	-	-	-	-
345kv이상 ~ 765kv미만 유지보수 단가계약공사	-	-	-	-	-	-	-	-	-	-
345kv이상 ~ 765kv미만 달리 분류되지않는 전기공사	-	-	-	-	-	-	-	-	-	-
765kv이상 가공송전설비공사	-	-	X	X	-	-	-	-	-	-
765kv이상 지중송전설비공사	-	-	-	-	-	-	-	-	-	-
765kv이상 물밑송전설비공사	-	-	-	-	-	-	-	-	-	-
765kv이상 터널내 전선로공사	-	-	-	-	-	-	-	-	-	-
765kv이상 유지보수 단가계약공사	-	-	-	-	-	-	-	-	-	-
765kv이상 달리 분류되지않는 전기공사	-	-	-	-	-	-	-	-	-	-
기타송전설비 가공송전설비공사	-	-	3	199	-	-	-	-	-	-
기타송전설비 지중송전설비공사	-	-	-	-	-	-	-	-	-	-
기타송전설비 물밑송전설비공사	-	-	-	-	-	-	-	-	-	-
기타송전설비 터널내 전선로공사	-	-	-	-	-	-	-	-	-	-
기타송전설비 유지보수 단가계약공사	-	-	-	-	-	-	-	-	-	-
기타송전설비 달리 분류되지 않는 전기공사	-	-	X	X	-	-	-	-	-	-

세부공사별 공사실적(합계) [86]

Province, Scale of Work and Type of Work(Full and Part Time) [86]

(Unit : number, million won)

전북 Jeollabuk-do		전남 Jeollanam-do		경북 Gyeongsangbuk-do		경남 Gyeongsangnam-do		제주 Jeju		City Province / Scale of Work & Type of Work
건수 Number	금액 Amount	건수 Number	금액 Amount	건수 Number	금액 Amount	건수 Number	금액 Amount	건수 Number	금액 Amount	
1,472	106,534	2,148	153,775	1,957	141,676	1,678	119,231	342	24,353	
-	-	3	190	5	359	X	X	-	-	
X	X	14	979	X	X	6	399	-	-	
X	X	3	260	-	-	-	-	3	216	
-	-	-	-	X	X	-	-	-	-	
X	X	-	-	-	-	-	-	-	-	
470	35,541	641	48,141	473	36,502	347	25,103	6	460	
-	-	7	540	-	-	X	X	-	-	
3	224	4	275	-	-	X	X	-	-	
3	191	8	574	8	555	10	627	3	187	
-	-	-	-	X	X	-	-	-	-	
-	-	-	-	-	-	-	-	-	-	
-	-	-	-	-	-	-	-	-	-	
-	-	-	-	-	-	-	-	-	-	
-	-	-	-	-	-	-	-	-	-	
-	-	-	-	X	X	X	X	-	-	
-	-	6	371	5	294	X	X	-	-	
-	-	X	X	-	-	-	-	-	-	
-	-	-	-	-	-	-	-	-	-	
-	-	-	-	-	-	-	-	-	-	
-	-	-	-	X	X	-	-	-	-	
-	-	-	-	-	-	-	-	-	-	
7	596	X	X	X	X	X	X	-	-	
-	-	-	-	-	-	-	-	-	-	
-	-	-	-	-	-	-	-	-	-	
-	-	-	-	-	-	-	-	-	-	
-	-	-	-	-	-	-	-	-	-	
-	-	-	-	-	-	-	-	-	-	
-	-	-	-	-	-	-	-	-	-	
-	-	-	-	-	-	-	-	-	-	
-	-	-	-	-	-	-	-	-	-	
-	-	-	-	-	-	-	-	-	-	
-	-	-	-	-	-	-	-	-	-	
-	-	-	-	-	-	X	X	-	-	
-	-	-	-	-	-	-	-	-	-	
-	-	-	-	-	-	-	-	-	-	
-	-	-	-	-	-	-	-	-	-	
-	-	X	X	-	-	-	-	-	-	

7. 시도별 공사규모별

The Actuality of Electrical Work Completed by City,

(단위 : 건, 백만원)

지역 / 계약방법 및 발주기관전국	세종 Sejong		경기 Gyeonggi-do		강원 Gangwon-do		충북 Chungcheongbuk-do		충남 Chungcheongnam-do	
	건수 Number	금액 Amount	건수 Number	금액 Amount	건수 Number	금액 Amount	건수 Number	금액 Amount	건수 Number	금액 Amount
5 천 만 원 이 상 ~ 1 억 원 미 만	92	6,705	5,951	422,454	1,120	78,545	1,000	70,415	1,657	117,874
22.9kv이상 ~ 154kv미만 변전설비기초공사	-	-	6	463	-	-	X	X	X	X
22.9kv이상 ~ 154kv미만 모선설비공사	-	-	X	X	-	-	X	X	-	-
22.9kv이상 ~ 154kv미만 변전기기설치공사	-	-	23	1,552	3	196	7	456	3	181
22.9kv이상 ~ 154kv미만 제어 및 보호설비설치공사	-	-	X	X	-	-	-	-	-	-
22.9kv이상 ~ 154kv미만 차단기설치공사	-	-	X	X	-	-	-	-	X	X
22.9kv이상 ~ 154kv미만 유지보수 단가계약공사	-	-	-	-	-	-	-	-	-	-
22.9kv이상 ~ 154kv미만 달리 분류되지 않는 전기공사	-	-	6	448	X	X	4	267	X	X
154kv이상 ~ 345kv미만 변전설비기초공사	-	-	X	X	X	X	-	-	-	-
154kv이상 ~ 345kv미만 모선설비공사	-	-	-	-	-	-	-	-	-	-
154kv이상 ~ 345kv미만 변전기기설치공사	-	-	14	1,043	X	X	X	X	X	X
154kv이상 ~ 345kv미만 제어 및 보호설비설치공사	-	-	X	X	-	-	X	X	X	X
154kv이상 ~ 345kv미만 차단기설치공사	-	-	-	-	-	-	-	-	3	182
154kv이상 ~ 345kv미만 유지보수 단가계약공사	-	-	-	-	-	-	X	X	-	-
154kv이상 ~ 345kv미만 달리 분류되지 않는 전기공사	-	-	7	491	X	X	3	192	6	400
345kv이상 ~ 765kv미만 변전설비기초공사	-	-	-	-	-	-	-	-	-	-
345kv이상 ~ 765kv미만 모선설비공사	-	-	X	X	-	-	-	-	-	-
345kv이상 ~ 765kv미만 변전기기설치공사	-	-	3	194	-	-	3	172	-	-
345kv이상 ~ 765kv미만 제어 및 보호설비설치공사	-	-	X	X	-	-	-	-	-	-
345kv이상 ~ 765kv미만 차단기설치공사	-	-	-	-	-	-	-	-	-	-
345kv이상 ~ 765kv미만 유지보수 단가계약공사	-	-	-	-	-	-	-	-	-	-
345kv이상 ~ 765kv미만 달리 분류되지 않는 전기공사	-	-	-	-	-	-	-	-	X	X
765kv이상 변전설비기초공사	-	-	X	X	-	-	-	-	-	-
765kv이상 모선설비공사	-	-	-	-	-	-	-	-	-	-
765kv이상 변전기기설치공사	-	-	3	198	-	-	-	-	X	X
765kv이상 제어 및 보호설비설치공사	-	-	-	-	-	-	-	-	-	-
765kv이상 차단기설치공사	-	-	-	-	-	-	-	-	-	-
765kv이상 유지보수 단가계약공사	-	-	-	-	-	-	-	-	-	-
765kv이상 달리 분류되지 않는 전기공사	-	-	X	X	-	-	-	-	-	-
기타 변전설비 변전설비기초공사	-	-	3	222	-	-	-	-	X	X
기타 변전설비 모선설비공사	-	-	-	-	-	-	-	-	-	-
기타 변전설비 변전기기설치공사	-	-	10	672	-	-	X	X	-	-
기타 변전설비 제어 및 보호설비설치공사	-	-	X	X	-	-	-	-	-	-
기타 변전설비 차단기설치공사	-	-	-	-	-	-	-	-	-	-
기타 변전설비 유지보수 단가계약공사	-	-	-	-	-	-	-	-	-	-
기타 변전설비 달리 분류되지않는	-	-	5	335	X	X	-	-	-	-
6,600v 미만 가공배전 설비공사	-	-	11	677	X	X	X	X	3	221
6,600v 미만 지중배전 설비공사	-	-	3	216	X	X	-	-	X	X
6,600v 미만 물밑배전 설비공사	-	-	X	X	-	-	-	-	-	-
6,600v 미만 터널내전선로공사	-	-	-	-	-	-	-	-	-	-
6,600v 미만 고압단가계약공사	-	-	-	-	-	-	-	-	-	-
6,600v 미만 저압단가계약공사	-	-	-	-	X	X	-	-	X	X
6,600v 미만 달리 분류되지 않는 전기설비	-	-	10	728	X	X	X	X	-	-

세부공사별 공사실적(합계) [87]

Province, Scale of Work and Type of Work(Full and Part Time) [87]

(Unit : number, million won)

전북 Jeollabuk-do		전남 Jeollanam-do		경북 Gyeongsangbuk-do		경남 Gyeongsangnam-do		제주 Jeju		City Province / Scale of Work & Type of Work
건수 Number	금액 Amount	건수 Number	금액 Amount	건수 Number	금액 Amount	건수 Number	금액 Amount	건수 Number	금액 Amount	
1,472	106,534	2,148	153,775	1,957	141,676	1,678	119,231	342	24,353	
.	.	.	.	.	.	.	.	.	.	
-	-	-	-	X	X	-	-	-	-	
X	X	X	X	-	-	-	-	-	-	
-	-	X	X	4	267	10	762	-	-	
-	-	-	-	-	-	X	X	X	X	
X	X	-	-	-	-	-	-	-	-	
-	-	-	-	-	-	-	-	-	-	
X	X	X	X	X	X	-	-	-	-	
.	.	.	.	.	.	.	.	.	.	
-	-	-	-	X	X	-	-	-	-	
-	-	-	-	-	-	-	-	-	-	
X	X	-	-	X	X	3	194	X	X	
-	-	X	X	X	X	X	X	X	X	
-	-	-	-	X	X	-	-	-	-	
-	-	X	X	-	-	-	-	-	-	
X	X	4	283	X	X	5	349	-	-	
.	.	.	.	.	.	.	.	.	.	
-	-	-	-	-	-	-	-	-	-	
-	-	-	-	-	-	-	-	-	-	
-	-	-	-	-	-	X	X	-	-	
-	-	-	-	-	-	-	-	-	-	
-	-	-	-	-	-	-	-	-	-	
-	-	-	-	-	-	-	-	-	-	
-	-	X	X	-	-	-	-	-	-	
.	.	.	.	.	.	.	.	.	.	
-	-	-	-	-	-	-	-	-	-	
-	-	-	-	-	-	-	-	-	-	
-	-	-	-	-	-	-	-	-	-	
-	-	-	-	-	-	-	-	-	-	
-	-	-	-	-	-	-	-	-	-	
-	-	-	-	-	-	-	-	-	-	
-	-	-	-	-	-	-	-	-	-	
.	.	.	.	.	.	.	.	.	.	
-	-	-	-	-	-	-	-	-	-	
-	-	-	-	-	-	-	-	-	-	
-	-	-	-	X	X	-	-	-	-	
-	-	-	-	-	-	-	-	-	-	
-	-	-	-	-	-	-	-	-	-	
-	-	-	-	-	-	-	-	-	-	
X	X	X	X	-	-	3	185	-	-	
.	.	.	.	.	.	.	.	.	.	
X	X	-	-	-	-	X	X	-	-	
-	-	-	-	X	X	-	-	X	X	
-	-	-	-	-	-	-	-	-	-	
-	-	-	-	-	-	-	-	-	-	
-	-	-	-	-	-	-	-	-	-	
-	-	-	-	X	X	-	-	-	-	
4	315	X	X	-	-	4	282	-	-	

7. 시도별 공사규모별

The Actuality of Electrical Work Completed by City,

(단위 : 건, 백만원)

지역 / 계약방법 및 발주기관전국	세종 Sejong		경기 Gyeonggi-do		강원 Gangwon-do		충북 Chungcheongbuk-do		충남 Chungcheongnam-do	
	건수 Number	금액 Amount	건수 Number	금액 Amount	건수 Number	금액 Amount	건수 Number	금액 Amount	건수 Number	금액 Amount
5 천 만 원 이 상 ~ 1 억 원 미 만	92	6,705	5,951	422,454	1,120	78,545	1,000	70,415	1,657	117,874
6,600v이상 ~ 22,900v이하 가공배전 설비공사	4	353	78	5,562	53	3,981	24	1,933	36	2,701
6,600v이상 ~ 22,900v이하 지중배전 설비공사	X	X	67	4,988	18	1,381	9	694	24	1,682
6,600v이상 ~ 22,900v이하 물밑배전 설비공사	-	-	-	-	-	-	-	-	-	-
6,600v이상 ~ 22,900v이하 터널내 전선로공사	-	-	-	-	-	-	-	-	-	-
6,600v이상 ~ 22,900v이하 고압단가계약공사	X	X	23	1,624	3	219	4	266	10	704
6,600v이상 ~ 22,900v이하 저압단가계약공사	-	-	-	-	-	-	-	-	X	X
6600v이상 ~ 22900v이하 달리 분류되지 않은 전기설비	-	-	17	1,181	X	X	X	X	X	X
기 타 배 전 설 비 가 공 배 전 설 비 공 사	-	-	X	X	X	X	X	X	X	X
기 타 배 전 설 비 지 중 배 전 설 비 공 사	X	X	21	1,461	4	280	X	X	X	X
기 타 배 전 설 비 물 밑 배 전 설 비 공 사	-	-	-	-	-	-	-	-	-	-
기 타 배 전 설 비 터 널 내 전 선 로 공 사	-	-	-	-	-	-	-	-	-	-
기 타 배 전 설 비 고 압 단 가 계 약 공 사	-	-	-	-	-	-	-	-	-	-
기 타 배 전 설 비 저 압 단 가 계 약 공 사	-	-	-	-	-	-	-	-	-	-
기타 배전설비 달리 분류되지 않은 전기설비	-	-	18	1,283	X	X	5	403	4	282
산업시설물 전기설비공사 환경시설물 환경시설물관련 건축물 전기설비	-	-	28	1,895	-	-	X	X	5	360
산업시설물 전기설비공사 환경시설물 집진지 관련 전기설비	-	-	4	304	-	-	-	-	-	-
산업시설물 전기설비공사 환경시설물 상수도(정수장)관련 전기설비	-	-	9	687	X	X	X	X	4	275
산업시설물 전기설비공사 환경시설물 하수(폐수)종말처리장 전기설비	-	-	35	2,687	4	266	9	623	6	490
산업시설물 전기설비공사 환경시설물 폐기물(분뇨)처리장 전기설비	X	X	8	552	-	-	X	X	X	X
산업시설물 전기설비공사 환경시설물 달리 분류되지 않은 전기설비	-	-	10	705	X	X	X	X	4	299
산업시설물 전기설비공사 환경시설물 유지보수 단가계약	-	-	X	X	-	-	4	315	-	-
산업시설물 전기설비공사 공장시설물 공장(본관) 건축물 전기설비	8	581	532	37,198	36	2,453	199	13,289	206	14,065
산업시설물 전기설비공사 공장시설물 정유 및 가스시설 전기설비	X	X	22	1,650	-	-	-	-	11	777
산업시설물 전기설비공사 공장시설물 제철소 전기설비	-	-	34	2,455	-	-	-	-	20	1,482
산업시설물 전기설비공사 공장시설물 달리 분류되지 않은 전기설비	X	X	259	16,749	42	2,435	24	1,792	60	4,281
산업시설물 전기설비공사 공장시설물 유지보수 단가계약 공사	-	-	9	532	11	717	6	327	15	970
건축물및구조물전기설비공사 주거용 건축물 아파트 5층이상~15층이하	X	X	38	2,738	8	594	X	X	X	X
건축물및구조물전기설비공사 주거용 건축물 아파트 16층이상	X	X	82	6,028	X	X	5	373	5	309
건축물및구조물전기설비공사 주거용 건축물 5층이하 단독주택 및 기타	X	X	89	6,232	15	948	14	953	20	1,362
건축물및구조물전기설비공사 주거용 건축물 주상복합 아파트 15층 이하	-	-	18	1,288	X	X	-	-	-	-
건축물및구조물전기설비공사 주거용 건축물 주상복합아파트 20층 이상	-	-	11	795	-	-	-	-	-	-
건축물및구조물전기설비공사 주거용 건축물 전통양옥(한옥포함) 건축물	-	-	-	-	X	X	-	-	-	-
건축물및구조물전기설비공사 주거용 건축물 달리 분류되지 않는 건축물	-	-	24	1,836	4	301	X	X	4	237
건축물및구조물전기설비공사 주거용 건축물 유지보수 단가 계약공사	-	-	-	-	-	-	-	-	-	-
건축물및구조물전기설비공사 상업용 건축물 빌딩,오피스텔 30층 이하	4	262	243	16,931	11	766	6	437	18	1,295
건축물및구조물전기설비공사 상업용 건축물 빌딩, 오피스텔 31층 이상	-	-	20	1,427	-	-	-	-	-	-
건축물및구조물전기설비공사 상업용 건축물 호텔 등, 기타숙박시설	-	-	32	2,381	21	1,495	4	274	4	294
건축물및구조물전기설비공사 상업용 건축물 백화점,쇼핑센타,상가,시장	10	638	175	11,880	21	1,392	13	932	48	3,094
건축물및구조물전기설비공사 상업용 건축물 달리 분류되지 않는 건축물	3	270	309	22,390	39	2,789	45	3,132	81	5,445
건축물및구조물전기설비공사 상업용 건축물 유지보수 단가 계약공사	-	-	8	579	-	-	X	X	X	X
건축물및구조물전기설비공사 공공용 건축물 공공청사(군부대)	-	-	125	8,768	68	4,701	18	1,331	25	1,696
건축물및구조물전기설비공사 공공용 건축물 학교시설	11	710	299	21,374	82	5,755	73	5,217	103	7,156
건축물및구조물전기설비공사 공공용 건축물 병원(보건)시설 복지시설	-	-	50	3,499	14	895	15	1,056	17	1,186
건축물및구조물전기설비공사 공공용 건축물 방송국,공연시설	-	-	14	914	X	X	X	X	-	-

세부공사별 공사실적(합계) [88]

Province, Scale of Work and Type of Work(Full and Part Time) [88]

(Unit : number, million won)

전북 Jeollabuk-do		전남 Jeollanam-do		경북 Gyeongsangbuk-do		경남 Gyeongsangnam-do		제주 Jeju		City Province / Scale of Work & Type of Work
건수 Number	금액 Amount	건수 Number	금액 Amount	건수 Number	금액 Amount	건수 Number	금액 Amount	건수 Number	금액 Amount	
1,472	106,534	2,148	153,775	1,957	141,676	1,678	119,231	342	24,353	
.	.	.	.	.	.	.	.	.	.	
14	1,100	34	2,620	54	4,000	38	2,824	12	899	
19	1,438	46	3,411	19	1,420	12	921	7	469	
-	-	-	-	-	-	-	-	-	-	
-	-	-	-	-	-	-	-	-	-	
5	357	11	792	12	829	14	992	X	X	
-	-	-	-	-	-	-	-	-	-	
7	476	5	395	3	196	X	X	-	-	
.	.	.	.	.	.	.	.	.	.	
X	X	X	X	X	X	X	X	X	X	
X	X	3	176	X	X	X	X	3	205	
-	-	-	-	-	-	-	-	-	-	
-	-	-	-	-	-	-	-	-	-	
-	-	-	-	X	X	-	-	-	-	
-	-	-	-	-	-	-	-	-	-	
X	X	28	1,628	X	X	X	X	-	-	
.	.	.	.	.	.	.	.	.	.	
3	209	4	314	7	496	7	469	X	X	
-	-	X	X	X	X	X	X	-	-	
X	X	X	X	X	X	7	462	-	-	
-	-	6	461	6	344	7	470	X	X	
-	-	-	-	-	-	-	-	-	-	
-	-	3	160	3	270	14	932	-	-	
-	-	-	-	X	X	-	-	-	-	
154	11,089	156	10,834	215	15,265	220	15,603	7	562	
X	X	10	688	3	216	X	X	-	-	
-	-	76	5,444	117	8,409	X	X	-	-	
12	868	67	5,020	53	3,984	55	3,778	-	-	
3	185	6	534	24	1,683	3	236	-	-	
.	.	.	.	.	.	.	.	.	.	
3	199	14	895	X	X	4	337	4	336	
4	260	13	857	7	493	3	194	X	X	
8	563	13	882	15	1,037	12	803	26	1,803	
X	X	X	X	-	-	3	241	X	X	
X	X	-	-	X	X	X	X	X	X	
-	-	X	X	X	X	-	-	-	-	
X	X	5	294	3	224	3	192	-	-	
-	-	-	-	-	-	-	-	-	-	
13	965	19	1,372	18	1,240	15	1,101	6	403	
-	-	-	-	X	X	-	-	-	-	
X	X	9	605	9	620	5	309	12	788	
16	1,087	50	3,560	33	2,324	17	1,319	11	761	
70	4,861	71	4,912	65	4,352	51	3,519	20	1,297	
-	-	-	-	X	X	5	376	-	-	
7	467	35	2,415	27	1,954	30	2,086	4	303	
92	6,544	137	9,374	98	6,956	120	8,856	31	2,251	
15	1,052	12	813	22	1,566	14	919	10	774	
-	-	X	X	X	X	-	-	X	X	

7. 시도별 공사규모별

The Actuality of Electrical Work Completed by City,

(단위 : 건, 백만원)

지역 / 계약방법 및 발주기관전국	세종 Sejong		경기 Gyeonggi-do		강원 Gangwon-do		충북 Chungcheongbuk-do		충남 Chungcheongnam-do	
	건수 Number	금액 Amount	건수 Number	금액 Amount	건수 Number	금액 Amount	건수 Number	금액 Amount	건수 Number	금액 Amount
5 천 만 원 이 상 ~ 1 억 원 미 만	92	6,705	5,951	422,454	1,120	78,545	1,000	70,415	1,657	117,874
건축물및구조물전기설비공사 공공용 건축물 박물관,기념관,전시시설,유적건물,종교시설	X	X	35	2,411	6	414	8	672	9	754
건축물및구조물전기설비공사 공공용 건축물 달리분류되지 않는 건축물	5	368	83	5,937	42	3,135	22	1,604	56	3,927
건축물및구조물전기설비공사 공공용 건축물 유지보수 단가 계약공사	-	-	X	X	X	X	X	X	-	-
건축물및구조물전기설비공사 공공용 건축물 전원설비공사	-	-	12	742	8	556	X	X	5	377
건축물및구조물전기설비공사 구조물 등 기타 공원 및 놀이시설	-	-	19	1,311	X	X	3	209	4	264
건축물및구조물전기설비공사 구조물 등 기타 경기장,체육관,운동장	-	-	20	1,481	10	717	X	X	4	282
건축물및구조물전기설비공사 구조물 등 기타 광고판 등 신호표지설비	-	-	9	641	-	-	-	-	-	-
건축물및구조물전기설비공사 구조물 등 기타 달리분류되지 않는 건축물	6	429	324	22,585	44	3,065	36	2,511	82	5,806
건축물및구조물전기설비공사 구조물 등 기타 유지보수 단가 계약공사	-	-	10	741	3	212	3	207	X	X
도로전기 설비공사 일반도로 가로등	X	X	184	13,730	35	2,670	38	2,858	29	2,094
도로전기 설비공사 일반도로 신호 및 표지설비공사	X	X	103	7,312	12	894	22	1,505	14	1,056
도로전기 설비공사 일반도로 교통관련 자동화 시스템공사	-	-	16	1,206	X	X	X	X	3	201
도로전기 설비공사 일반도로 기타 전기공사	-	-	45	3,227	12	791	7	451	8	557
도로전기 설비공사 일반도로 유지보수 단가공사	-	-	26	2,074	4	299	7	463	9	661
도로전기 설비공사 고속도로 가로등	-	-	7	586	X	X	-	-	-	-
도로전기 설비공사 고속도로 신호 및 표지설비공사	-	-	-	-	-	-	-	-	-	-
도로전기 설비공사 고속도로 교통관련 자동화 시스템공사	-	-	X	X	-	-	-	-	-	-
도로전기 설비공사 고속도로 기타 전기공사	-	-	9	589	-	-	-	-	-	-
도로전기 설비공사 고속도로 유지보수 단가공사	-	-	-	-	-	-	-	-	-	-
도로전기 설비공사 도로교량 가로등	-	-	5	390	X	X	-	-	3	234
도로전기 설비공사 도로교량 신호 및 표지설비	-	-	X	X	-	-	-	-	-	-
도로전기 설비공사 도로교량 교통관련 자동화 시스템공사	-	-	-	-	-	-	-	-	-	-
도로전기 설비공사 도로교량 기타 전기공사	-	-	-	-	X	X	-	-	-	-
도로전기 설비공사 도로교량 유지보수 단가공사	-	-	X	X	-	-	-	-	-	-
도로전기 설비공사 터널 가로등	-	-	3	245	-	-	-	-	-	-
도로전기 설비공사 터널 신호 및 표지설비	-	-	X	X	-	-	-	-	-	-
도로전기 설비공사 터널 교통관련 자동화 시스템공사	-	-	-	-	-	-	-	-	-	-
도로전기 설비공사 터널 기타 전기공사	X	X	4	275	X	X	X	X	X	X
도로전기 설비공사 터널 유지보수 단가공사	-	-	X	X	-	-	-	-	-	-
도로전기 설비공사 기타도로 가로등	-	-	11	729	3	212	6	418	7	426
도로전기 설비공사 기타도로 신호 및 표지설비공사	-	-	4	298	-	-	-	-	X	X
도로전기 설비공사 기타도로 교통관련 자동화 시스템공사	-	-	X	X	-	-	-	-	-	-
도로전기 설비공사 기타도로 기타 전기공사	-	-	8	552	-	-	4	334	X	X
도로전기 설비공사 기타도로 유지보수 단가공사	-	-	5	366	-	-	-	-	-	-
공항,항만전기설비공사 공항전기설비 공항관련 건축 및 옥외설비	-	-	-	-	-	-	-	-	-	-
공항,항만전기설비공사 공항전기설비 전력공급설비	-	-	-	-	-	-	-	-	-	-
공항,항만전기설비공사 공항전기설비 활주로 전기공사	-	-	X	X	-	-	-	-	X	X
공항,항만전기설비공사 공항전기설비 항공등화관제 설비	-	-	-	-	-	-	-	-	-	-
공항,항만전기설비공사 공항전기설비 조명타워 전기공사	-	-	-	-	-	-	-	-	-	-
공항,항만전기설비공사 공항전기설비 기타전기설비	-	-	X	X	-	-	X	X	X	X
공항,항만전기설비공사 공항전기설비 유지보수 단가계약공사	-	-	-	-	-	-	-	-	-	-
공항,항만전기설비공사 항만전기설비 항만관련건축 및 옥외설비	-	-	X	X	X	X	-	-	X	X
공항,항만전기설비공사 항만전기설비 등대전기공사	-	-	-	-	-	-	-	-	-	-
공항,항만전기설비공사 항만전기설비 항로표지설비	-	-	-	-	-	-	-	-	-	-
공항,항만전기설비공사 항만전기설비 기타 전기설비	-	-	X	X	-	-	-	-	-	-
공항,항만전기설비공사 항만전기설비 유지보수 단가계약공사	-	-	-	-	-	-	-	-	-	-

세부공사별 공사실적(합계) [89]

Province, Scale of Work and Type of Work(Full and Part Time) [89]

(Unit : number, million won)

전북 Jeollabuk-do		전남 Jeollanam-do		경북 Gyeongsangbuk-do		경남 Gyeongsangnam-do		제주 Jeju		City Province / Scale of Work & Type of Work
건수 Number	금액 Amount	건수 Number	금액 Amount	건수 Number	금액 Amount	건수 Number	금액 Amount	건수 Number	금액 Amount	
1,472	106,534	2,148	153,775	1,957	141,676	1,678	119,231	342	24,353	
.	.	.	.	.	.	.	.	.	.	
14	987	14	1,037	12	872	14	988	X	X	
42	3,034	61	4,347	56	3,850	51	3,553	12	829	
X	X	X	X	X	X	-	-	-	-	
4	281	5	310	4	281	11	779	X	X	
3	214	9	653	7	479	4	256	-	-	
X	X	3	208	4	315	3	167	X	X	
-	-	X	X	X	X	-	-	-	-	
74	5,152	104	6,976	78	5,465	93	6,657	13	936	
16	1,056	X	X	-	-	4	255	X	X	
.	.	.	.	.	.	.	.	.	.	
50	3,514	49	3,644	56	3,989	37	2,694	6	463	
22	1,739	20	1,407	28	2,011	24	1,695	3	261	
X	X	-	-	X	X	X	X	X	X	
7	502	11	670	7	490	7	513	8	534	
5	358	6	421	7	501	7	497	X	X	
-	-	3	231	-	-	-	-	-	-	
-	-	-	-	-	-	-	-	-	-	
-	-	-	-	-	-	X	X	-	-	
X	X	-	-	X	X	-	-	-	-	
-	-	-	-	-	-	-	-	-	-	
-	-	X	X	-	-	-	-	-	-	
-	-	X	X	-	-	-	-	-	-	
-	-	-	-	-	-	-	-	-	-	
-	-	-	-	X	X	-	-	-	-	
-	-	-	-	-	-	-	-	-	-	
-	-	X	X	X	X	X	X	-	-	
-	-	-	-	X	X	-	-	-	-	
-	-	-	-	-	-	-	-	-	-	
X	X	-	-	X	X	X	X	-	-	
-	-	-	-	-	-	-	-	-	-	
6	462	7	455	7	481	6	407	-	-	
X	X	X	X	X	X	X	X	-	-	
-	-	-	-	-	-	-	-	-	-	
3	255	3	191	-	-	-	-	X	X	
-	-	-	-	X	X	-	-	X	X	
.	.	.	.	.	.	.	.	.	.	
-	-	-	-	X	X	-	-	-	-	
-	-	-	-	-	-	-	-	-	-	
-	-	-	-	X	X	-	-	-	-	
-	-	-	-	-	-	-	-	-	-	
-	-	-	-	-	-	-	-	-	-	
-	-	X	X	X	X	X	X	X	X	
-	-	-	-	-	-	-	-	-	-	
X	X	5	353	-	-	-	-	-	-	
-	-	-	-	-	-	-	-	-	-	
-	-	-	-	-	-	-	-	-	-	
-	-	5	302	X	X	3	210	-	-	
-	-	-	-	-	-	-	-	-	-	

7. 시도별 공사규모별

The Actuality of Electrical Work Completed by City,

(단위 : 건, 백만원)

계약방법 및 발주기관전국 \ 지역	세종 Sejong		경기 Gyeonggi-do		강원 Gangwon-do		충북 Chungcheongbuk-do		충남 Chungcheongnam-do	
	건수 Number	금액 Amount	건수 Number	금액 Amount	건수 Number	금액 Amount	건수 Number	금액 Amount	건수 Number	금액 Amount
5 천 만 원 이 상 ~ 1 억 원 미 만	92	6,705	5,951	422,454	1,120	78,545	1,000	70,415	1,657	117,874
철도전기 설비공사 일반철도 변전소 설치공사	-	-	-	-	-	-	-	-	-	-
철도전기 설비공사 일반철도 전차선 설비공사	-	-	4	238	-	-	-	-	X	X
철도전기 설비공사 일반철도 신호설비공사	-	-	7	521	5	346	3	165	X	X
철도전기 설비공사 일반철도 기타철도 전기설비	-	-	4	230	-	-	X	X	X	X
철도전기 설비공사 일반철도 철도관련 건축물 전기공사	-	-	X	X	-	-	-	-	-	-
철도전기 설비공사 일반철도 유지보수 단가계약공사	-	-	-	-	-	-	-	-	-	-
철도전기 설비공사 전기철도 변전소 설치공사	-	-	X	X	-	-	-	-	-	-
철도전기 설비공사 전기철도 전차선 설비공사	-	-	X	X	-	-	X	X	X	X
철도전기 설비공사 전기철도 신호설비공사	X	X	-	-	-	-	-	-	-	-
철도전기 설비공사 전기철도 기타철도 전기설비	-	-	3	226	-	-	-	-	-	-
철도전기 설비공사 전기철도 철도관련 건축물 전기공사	-	-	-	-	-	-	-	-	-	-
철도전기 설비공사 전기철도 유지보수 단가계약공사	-	-	-	-	-	-	-	-	-	-
철도전기 설비공사 고속철도 변전소 설치공사	-	-	-	-	-	-	-	-	-	-
철도전기 설비공사 고속철도 전차선 설비공사	-	-	-	-	-	-	-	-	-	-
철도전기 설비공사 고속철도 신호설비공사	-	-	-	-	-	-	-	-	-	-
철도전기 설비공사 고속철도 철도관련 기타철도 전기설비	-	-	X	X	-	-	-	-	-	-
철도전기 설비공사 고속철도 철도관련 건축물 전기공사	-	-	X	X	-	-	-	-	X	X
철도전기 설비공사 고속철도 유지보수 단가계약공사	-	-	-	-	X	X	-	-	-	-
철도전기 설비공사 지하철도 변전소 설치공사	-	-	-	-	-	-	-	-	-	-
철도전기 설비공사 지하철도 전차선 설비공사	-	-	X	X	-	-	-	-	-	-
철도전기 설비공사 지하철도 신호설비공사	-	-	3	279	-	-	-	-	-	-
철도전기 설비공사 지하철도 기타철도 전기설비	-	-	X	X	-	-	-	-	-	-
철도전기 설비공사 지하철도 철도관련 건축물 전기공사	-	-	-	-	-	-	-	-	-	-
철도전기 설비공사 기타철도관련 유지보수 단가계약공사	-	-	-	-	-	-	-	-	-	-
철도전기 설비공사 기타철도관련 변전소 설치공사	-	-	-	-	-	-	-	-	-	-
철도전기 설비공사 기타철도관련 전차선 설비공사	-	-	-	-	-	-	-	-	-	-
철도전기 설비공사 기타철도관련 신호설비공사	-	-	X	X	-	-	-	-	-	-
철도전기 설비공사 기타철도관련 기타철도 전기설비	-	-	3	171	-	-	-	-	-	-
철도전기 설비공사 기타철도관련 철도관련 건축물 전기공사	-	-	X	X	-	-	-	-	X	X
철도전기 설비공사 기타철도관련 유지보수 단가계약공사	-	-	-	-	-	-	-	-	-	-
기 타 전 기 설 비	17	1,168	1,403	98,835	189	13,402	198	13,548	299	20,697

세부공사별 공사실적(합계) [90]

Province, Scale of Work and Type of Work(Full and Part Time) [90]

(Unit : number, million won)

전북 Jeollabuk-do		전남 Jeollanam-do		경북 Gyeongsangbuk-do		경남 Gyeongsangnam-do		제주 Jeju		City Province / Scale of Work & Type of Work
건수 Number	금액 Amount	건수 Number	금액 Amount	건수 Number	금액 Amount	건수 Number	금액 Amount	건수 Number	금액 Amount	
1,472	106,534	2,148	153,775	1,957	141,676	1,678	119,231	342	24,353	
-	-	-	-	-	-	-	-	-	-	
-	-	-	-	X	X	X	X	-	-	
X	X	3	248	7	517	X	X	-	-	
X	X	4	304	X	X	-	-	-	-	
-	-	-	-	-	-	-	-	-	-	
-	-	-	-	-	-	-	-	-	-	
-	-	-	-	-	-	-	-	-	-	
X	X	-	-	-	-	-	-	-	-	
-	-	-	-	-	-	-	-	-	-	
-	-	-	-	X	X	-	-	-	-	
-	-	-	-	-	-	-	-	-	-	
-	-	-	-	-	-	-	-	-	-	
-	-	-	-	-	-	-	-	-	-	
-	-	-	-	-	-	-	-	-	-	
-	-	X	X	-	-	-	-	-	-	
-	-	-	-	X	X	-	-	-	-	
-	-	-	-	-	-	-	-	-	-	
-	-	-	-	-	-	-	-	-	-	
-	-	-	-	-	-	-	-	-	-	
-	-	-	-	-	-	-	-	-	-	
-	-	-	-	-	-	-	-	-	-	
-	-	-	-	-	-	-	-	-	-	
-	-	-	-	-	-	-	-	-	-	
-	-	-	-	-	-	-	-	-	-	
-	-	-	-	-	-	-	-	-	-	
X	X	-	-	-	-	-	-	-	-	
-	-	-	-	-	-	-	-	-	-	
-	-	-	-	-	-	X	X	-	-	
-	-	-	-	-	-	-	-	-	-	
252	17,357	280	19,557	313	21,909	328	22,667	105	7,408	

7. 시도별 공사규모별

The Actuality of Electrical Work Completed by City,

(단위 : 건, 백만원)

계약방법 및 발주기관전국 \ 지역	세종 Sejong		경기 Gyeonggi-do		강원 Gangwon-do		충북 Chungcheongbuk-do		충남 Chungcheongnam-do	
	건수 Number	금액 Amount	건수 Number	금액 Amount	건수 Number	금액 Amount	건수 Number	금액 Amount	건수 Number	금액 Amount
1 억 원 이 상 ~ 3 억 원 미 만	132	22,945	6,237	1,043,293	1,136	185,907	952	155,272	1,788	299,609
원 자 력 발 전 설 비 공 사	-	-	3	651	-	-	-	-	11	1,641
화 력 발 전 설 비 공 사	-	-	27	4,761	3	699	-	-	48	8,741
풍 력 발 전 설 비 공 사	-	-	3	330	X	X	-	-	-	-
수 력 발 전 설 비 공 사	-	-	X	X	-	-	-	-	X	X
조 력 발 전 설 비 공 사	-	-	3	422	X	X	-	-	X	X
태 양 에 너 지 발 전 설 비 공 사	46	7,349	1,341	203,651	378	56,890	227	32,948	582	93,366
내 연 발 전 설 비 공 사	-	-	X	X	X	X	X	X	3	591
열 병 합 발 전 설 비 공 사	-	-	3	375	-	-	-	-	7	1,426
기 타 발 전 소 설 비 공 사	-	-	24	4,029	11	1,903	4	583	9	1,640
154kv미만 가공송전설비공사	-	-	X	X	-	-	-	-	-	-
154kv미만 지중송전설비공사	-	-	12	2,307	-	-	X	X	X	X
154kv미만 물밑송전설비공사	-	-	-	-	-	-	-	-	-	-
154kv미만 터널내전선로공사	-	-	-	-	-	-	-	-	-	-
154kv미만 유지보수 단가계약공사	-	-	-	-	-	-	-	-	-	-
154kv미만 달리 분류되지 않는 전기공사	-	-	-	-	-	-	-	-	-	-
154kv이상 ~ 345kv미만 가공송전설비공사	-	-	3	450	8	1,275	X	X	X	X
154kv이상 ~ 345kv미만 지중송전설비공사	-	-	31	6,418	X	X	X	X	6	1,045
154kv이상 ~ 345kv미만 물밑송전설비공사	-	-	X	X	-	-	-	-	-	-
154kv이상 ~ 345kv미만 터널내 전선로공사	-	-	-	-	-	-	-	-	-	-
154kv이상 ~ 345kv미만 유지보수 단가계약공사	-	-	X	X	-	-	-	-	-	-
154kv이상 ~ 345kv미만 달리 분류되지 않는 전기공사	-	-	-	-	-	-	-	-	-	-
345kv이상 ~ 765kv미만 가공송전설비공사	-	-	X	X	5	863	-	-	X	X
345kv이상 ~ 765kv미만 지중송전설비공사	-	-	8	1,579	-	-	-	-	-	-
345kv이상 ~ 765kv미만 물밑송전설비공사	-	-	-	-	-	-	-	-	-	-
345kv이상 ~ 765kv미만 터널내 전선로공사	-	-	-	-	-	-	-	-	-	-
345kv이상 ~ 765kv미만 유지보수 단가계약공사	-	-	X	X	-	-	-	-	-	-
345kv이상 ~ 765kv미만 달리 분류되지않는 전기공사	-	-	-	-	-	-	-	-	-	-
765kv이상 가공송전설비공사	-	-	-	-	-	-	-	-	-	-
765kv이상 지중송전설비공사	-	-	-	-	-	-	-	-	-	-
765kv이상 물밑송전설비공사	-	-	-	-	-	-	-	-	-	-
765kv이상 터널내 전선로공사	-	-	-	-	-	-	-	-	-	-
765kv이상 유지보수 단가계약공사	-	-	-	-	-	-	-	-	-	-
765kv이상 달리 분류되지않는 전기공사	-	-	-	-	-	-	-	-	-	-
기타송전설비 가공송전설비공사	-	-	X	X	-	-	-	-	-	-
기타송전설비 지중송전설비공사	-	-	X	X	-	-	-	-	X	X
기타송전설비 물밑송전설비공사	-	-	-	-	-	-	-	-	-	-
기타송전설비 터널내 전선로공사	-	-	-	-	-	-	-	-	-	-
기타송전설비 유지보수 단가계약공사	-	-	X	X	-	-	-	-	-	-
기타송전설비 달리 분류되지 않는 전기공사	-	-	-	-	X	X	-	-	-	-

세부공사별 공사실적(합계) [91]

Province, Scale of Work and Type of Work(Full and Part Time) [91]

(Unit : number, million won)

전북 Jeollabuk-do		전남 Jeollanam-do		경북 Gyeongsangbuk-do		경남 Gyeongsangnam-do		제주 Jeju		City Province / Scale of Work & Type of Work
건수 Number	금액 Amount	건수 Number	금액 Amount	건수 Number	금액 Amount	건수 Number	금액 Amount	건수 Number	금액 Amount	
2,094	317,668	2,216	367,033	2,590	414,006	1,703	285,527	341	58,779	
X	X	5	979	X	X	4	706	-	-	
X	X	22	4,099	8	1,587	8	1,494	-	-	
-	-	6	1,223	-	-	X	X	10	1,890	
-	-	X	X	-	-	-	-	-	-	
X	X	X	X	-	-	X	X	-	-	
1,244	176,890	807	124,264	984	139,276	444	68,507	17	2,973	
-	-	X	X	-	-	4	673	-	-	
-	-	9	1,780	X	X	X	X	-	-	
7	1,351	20	2,994	6	970	7	1,360	X	X	
-	-	-	-	X	X	X	X	-	-	
-	-	-	-	-	-	X	X	X	X	
-	-	-	-	-	-	-	-	-	-	
-	-	-	-	-	-	-	-	-	-	
-	-	-	-	-	-	-	-	-	-	
-	-	-	-	4	563	-	-	-	-	
X	X	5	1,040	X	X	3	463	-	-	
X	X	6	1,152	-	-	X	X	-	-	
-	-	-	-	-	-	-	-	-	-	
-	-	-	-	-	-	-	-	-	-	
-	-	-	-	X	X	-	-	-	-	
-	-	X	X	-	-	-	-	-	-	
X	X	X	X	X	X	X	X	-	-	
-	-	-	-	-	-	-	-	-	-	
-	-	-	-	-	-	-	-	-	-	
-	-	-	-	-	-	-	-	-	-	
-	-	-	-	-	-	-	-	-	-	
-	-	-	-	-	-	-	-	-	-	
-	-	-	-	-	-	-	-	-	-	
-	-	-	-	-	-	-	-	-	-	
-	-	-	-	-	-	-	-	-	-	
-	-	-	-	-	-	-	-	-	-	
-	-	-	-	-	-	-	-	-	-	
-	-	-	-	-	-	-	-	-	-	
X	X	X	X	-	-	X	X	-	-	
-	-	-	-	-	-	-	-	-	-	
-	-	-	-	-	-	-	-	-	-	
-	-	-	-	-	-	X	X	-	-	
-	-	-	-	-	-	-	-	-	-	

7. 시도별 공사규모별

The Actuality of Electrical Work Completed by City,

(단위 : 건, 백만원)

지역 / 계약방법 및 발주기관전국	세종 Sejong		경기 Gyeonggi-do		강원 Gangwon-do		충북 Chungcheongbuk-do		충남 Chungcheongnam-do	
	건수 Number	금액 Amount	건수 Number	금액 Amount	건수 Number	금액 Amount	건수 Number	금액 Amount	건수 Number	금액 Amount
1 억 원 이 상 ~ 3 억 원 미 만	132	22,945	6,237	1,043,293	1,136	185,907	952	155,272	1,788	299,609
22.9kv이상 ~ 154kv미만 변전설비기초공사	-	-	6	1,142	X	X	X	X	3	621
22.9kv이상 ~ 154kv미만 모선설비공사	-	-	X	X	-	-	X	X	X	X
22.9kv이상 ~ 154kv미만 변전기기설치공사	X	X	21	3,938	3	413	6	1,092	X	X
22.9kv이상 ~ 154kv미만 제어 및 보호설비설치공사	-	-	X	X	-	-	-	-	X	X
22.9kv이상 ~ 154kv미만 차단기설치공사	-	-	X	X	X	X	3	526	-	-
22.9kv이상 ~ 154kv미만 유지보수 단가계약공사	-	-	-	-	-	-	-	-	-	-
22.9kv이상 ~ 154kv미만 달리 분류되지 않는 전기공사	-	-	5	772	X	X	-	-	X	X
154kv이상 ~ 345kv미만 변전설비기초공사	X	X	X	X	-	-	X	X	X	X
154kv이상 ~ 345kv미만 모선설비공사	-	-	-	-	-	-	-	-	-	-
154kv이상 ~ 345kv미만 변전기기설치공사	-	-	27	4,376	X	X	X	X	5	834
154kv이상 ~ 345kv미만 제어 및 보호설비설치공사	-	-	X	X	-	-	-	-	X	X
154kv이상 ~ 345kv미만 차단기설치공사	-	-	6	1,025	3	794	X	X	5	922
154kv이상 ~ 345kv미만 유지보수 단가계약공사	-	-	X	X	X	X	X	X	X	X
154kv이상 ~ 345kv미만 달리 분류되지 않는 전기공사	-	-	11	1,957	5	1,077	X	X	7	1,092
345kv이상 ~ 765kv미만 변전설비기초공사	-	-	-	-	-	-	X	X	X	X
345kv이상 ~ 765kv미만 모선설비공사	-	-	-	-	-	-	-	-	-	-
345kv이상 ~ 765kv미만 변전기기설치공사	-	-	5	1,005	-	-	-	-	X	X
345kv이상 ~ 765kv미만 제어 및 보호설비설치공사	-	-	X	X	-	-	-	-	-	-
345kv이상 ~ 765kv미만 차단기설치공사	-	-	X	X	-	-	-	-	-	-
345kv이상 ~ 765kv미만 유지보수 단가계약공사	-	-	-	-	-	-	-	-	-	-
345kv이상 ~ 765kv미만 달리 분류되지 않는 전기공사	-	-	6	1,161	3	451	-	-	3	601
765kv이상 변전설비기초공사	-	-	-	-	-	-	-	-	-	-
765kv이상 모선설비공사	-	-	-	-	-	-	-	-	-	-
765kv이상 변전기기설치공사	-	-	-	-	-	-	-	-	-	-
765kv이상 제어 및 보호설비설치공사	-	-	-	-	-	-	-	-	X	X
765kv이상 차단기설치공사	-	-	-	-	-	-	-	-	-	-
765kv이상 유지보수 단가계약공사	-	-	-	-	-	-	-	-	-	-
765kv이상 달리 분류되지 않는 전기공사	-	-	X	X	-	-	X	X	-	-
기타 변전설비 변전설비기초공사	-	-	X	X	-	-	-	-	-	-
기타 변전설비 모선설비공사	-	-	-	-	-	-	-	-	-	-
기타 변전설비 변전기기설치공사	-	-	3	510	X	X	-	-	X	X
기타 변전설비 제어 및 보호설비설치공사	-	-	X	X	-	-	-	-	-	-
기타 변전설비 차단기설치공사	-	-	-	-	-	-	-	-	X	X
기타 변전설비 유지보수 단가계약공사	-	-	-	-	-	-	-	-	-	-
기타 변전설비 달리 분류되지않는	-	-	4	697	-	-	X	X	X	X
6,600v 미만 가공배전 설비공사	-	-	10	1,408	3	450	X	X	4	992
6,600v 미만 지중배전 설비공사	-	-	6	914	X	X	3	590	X	X
6,600v 미만 물밑배전 설비공사	-	-	-	-	-	-	-	-	-	-
6,600v 미만 터널내전선로공사	-	-	-	-	-	-	-	-	-	-
6,600v 미만 고압단가계약공사	-	-	-	-	-	-	-	-	-	-
6,600v 미만 저압단가계약공사	-	-	X	X	-	-	-	-	-	-
6,600v 미만 달리 분류되지 않는 전기설비	-	-	12	2,150	-	-	-	-	-	-

세부공사별 공사실적(합계) [92]

Province, Scale of Work and Type of Work(Full and Part Time) [92]

(Unit : number, million won)

전북 Jeollabuk-do		전남 Jeollanam-do		경북 Gyeongsangbuk-do		경남 Gyeongsangnam-do		제주 Jeju		City Province / Scale of Work & Type of Work
건수 Number	금액 Amount	건수 Number	금액 Amount	건수 Number	금액 Amount	건수 Number	금액 Amount	건수 Number	금액 Amount	
2,094	317,668	2,216	367,033	2,590	414,006	1,703	285,527	341	58,779	
.	.	.	.	.	.	.	.	.	.	
X	X	-	-	X	X	X	X	-	-	
X	X	X	X	X	X	-	-	-	-	
-	-	3	466	6	986	6	1,032	-	-	
-	-	-	-	-	-	X	X	-	-	
4	858	-	-	X	X	X	X	-	-	
-	-	X	X	-	-	-	-	-	-	
-	-	X	X	X	X	3	463	-	-	
.	.	.	.	.	.	.	.	.	.	
-	-	-	-	X	X	-	-	-	-	
-	-	X	X	X	X	X	X	-	-	
3	408	8	1,296	5	730	11	2,255	X	X	
X	X	4	707	-	-	-	-	-	-	
X	X	3	636	X	X	X	X	-	-	
-	-	-	-	-	-	X	X	-	-	
X	X	X	X	3	561	5	873	-	-	
.	.	.	.	.	.	.	.	.	.	
-	-	X	X	-	-	-	-	-	-	
-	-	X	X	-	-	-	-	-	-	
-	-	-	-	-	-	X	X	-	-	
-	-	-	-	-	-	X	X	-	-	
-	-	-	-	-	-	-	-	-	-	
-	-	-	-	-	-	-	-	-	-	
-	-	-	-	X	X	3	655	-	-	
.	.	.	.	.	.	.	.	.	.	
-	-	-	-	-	-	-	-	-	-	
-	-	-	-	-	-	-	-	-	-	
-	-	-	-	-	-	-	-	-	-	
-	-	-	-	-	-	-	-	-	-	
-	-	-	-	-	-	-	-	-	-	
-	-	-	-	-	-	-	-	-	-	
-	-	-	-	X	X	-	-	-	-	
.	.	.	.	.	.	.	.	.	.	
-	-	-	-	-	-	-	-	-	-	
-	-	-	-	-	-	-	-	-	-	
-	-	-	-	X	X	-	-	X	X	
-	-	-	-	-	-	X	X	-	-	
-	-	-	-	-	-	-	-	-	-	
-	-	-	-	-	-	-	-	-	-	
X	X	-	-	X	X	X	X	-	-	
5	798	X	X	4	719	X	X	-	-	
4	835	-	-	X	X	X	X	-	-	
-	-	-	-	-	-	-	-	-	-	
-	-	-	-	-	-	-	-	-	-	
-	-	-	-	-	-	-	-	-	-	
-	-	X	X	3	501	-	-	-	-	
X	X	-	-	-	-	X	X	-	-	

7. 시도별 공사규모별

The Actuality of Electrical Work Completed by City,

(단위 : 건, 백만원)

지역 / 계약방법 및 발주기관전국	세종 Sejong 건수 Number	세종 Sejong 금액 Amount	경기 Gyeonggi-do 건수 Number	경기 Gyeonggi-do 금액 Amount	강원 Gangwon-do 건수 Number	강원 Gangwon-do 금액 Amount	충북 Chungcheongbuk-do 건수 Number	충북 Chungcheongbuk-do 금액 Amount	충남 Chungcheongnam-do 건수 Number	충남 Chungcheongnam-do 금액 Amount
1 억 원 이 상 ~ 3 억 원 미 만	132	22,945	6,237	1,043,293	1,136	185,907	952	155,272	1,788	299,609
6,600v이상 ~ 22,900v이하 가공배전 설비공사	3	601	117	19,129	67	11,391	43	6,941	59	9,760
6,600v이상 ~ 22,900v이하 지중배전 설비공사	6	1,279	163	30,450	29	5,141	32	5,752	44	7,496
6,600v이상 ~ 22,900v이하 물밑배전 설비공사	-	-	-	-	-	-	-	-	-	-
6,600v이상 ~ 22,900v이하 터널내 전선로공사	-	-	4	739	-	-	-	-	-	-
6,600v이상 ~ 22,900v이하 고압단가계약공사	X	X	24	4,165	10	1,683	3	418	13	2,229
6,600v이상 ~ 22,900v이하 저압단가계약공사	-	-	-	-	-	-	-	-	-	-
6,600v이상 ~ 22,900v이하 달리 분류되지 않은 전기설비	-	-	16	3,367	3	489	-	-	3	610
기타 배전설비 가공배전 설비공사	-	-	5	1,046	X	X	3	701	X	X
기타 배전설비 지중배전 설비공사	X	X	21	3,329	4	797	3	490	X	X
기타 배전설비 물밑배전 설비공사	-	-	-	-	-	-	-	-	-	-
기타 배전설비 터널내 전선로공사	-	-	-	-	-	-	-	-	-	-
기타 배전설비 고압단가계약공사	-	-	-	-	-	-	X	X	-	-
기타 배전설비 저압단가계약공사	-	-	X	X	-	-	-	-	-	-
기타 배전설비 달리 분류되지 않은 전기설비	-	-	14	2,047	5	796	4	682	3	545
산업시설물 전기설비공사 환경시설물 환경시설물관련 건축물 전기설비	-	-	20	3,911	-	-	4	596	X	X
산업시설물 전기설비공사 환경시설물 집진지 관련 전기설비	-	-	4	774	-	-	-	-	-	-
산업시설물 전기설비공사 환경시설물 상수도(정수장관련) 전기설비	-	-	6	1,183	X	X	-	-	3	636
산업시설물 전기설비공사 환경시설물 하수(폐수)종말처리장 전기설비	-	-	32	5,705	7	1,202	7	1,356	-	-
산업시설물 전기설비공사 환경시설물 폐기물(소각로,소각장,지역난방)처리시설 전기설비	-	-	12	1,889	X	X	X	X	-	-
산업시설물 전기설비공사 환경시설물 달리 분류되지 않는 전기설비	-	-	10	1,690	X	X	X	X	7	1,170
산업시설물 전기설비공사 환경시설물 유지보수 단가계약	-	-	-	-	-	-	-	-	-	-
산업시설물 전기설비공사 공장시설물 공장관련 건축물 전기설비	4	563	430	72,847	22	3,588	133	21,990	173	29,161
산업시설물 전기설비공사 공장시설물 정유 및 가스시설 전기설비	-	-	26	4,327	-	-	X	X	11	1,955
산업시설물 전기설비공사 공장시설물 제철소 전기설비	-	-	44	7,723	-	-	-	-	18	3,377
산업시설물 전기설비공사 공장시설물 달리 분류되지 않은 전기설비	X	X	147	25,012	3	410	15	2,537	36	6,548
산업시설물 전기설비공사 공장시설물 유지보수 단가계약 공사	-	-	6	1,073	4	606	-	-	6	1,271
건축물및구조물전기설비공사 주거용 건축물 아파트5층이상~15층이하	X	X	49	8,268	11	2,111	3	653	4	789
건축물및구조물전기설비공사 주거용 건축물 아파트 16층이상	4	671	129	23,626	7	1,274	X	X	10	1,823
건축물및구조물전기설비공사 주거용 건축물 5층이하 단독주택 및 기타	-	-	43	6,678	12	1,946	X	X	9	1,237
건축물및구조물전기설비공사 주거용 건축물 주상복합 아파트 19층 이하	X	X	27	4,441	-	-	-	-	6	1,071
건축물및구조물전기설비공사 주거용 건축물 주상복합아파트 20층 이상	X	X	16	2,746	X	X	-	-	-	-
건축물및구조물전기설비공사 주거용 건축물 전통양식(한옥포함) 건축물	-	-	-	-	-	-	-	-	-	-
건축물및구조물전기설비공사 주거용 건축물 달리분류되지 않는 건축물	-	-	16	2,660	X	X	4	797	X	X
건축물및구조물전기설비공사 주거용 건축물 유지보수 단가 계약공사	-	-	-	-	X	X	-	-	X	X
건축물및구조물전기설비공사 상업용 건축물 빌딩,오피스텔 30층 이하	7	1,300	224	38,804	9	1,350	6	1,256	6	1,019
건축물및구조물전기설비공사 상업용 건축물 빌딩, 오피스텔 31층 이상	-	-	15	2,589	-	-	X	X	X	X
건축물및구조물전기설비공사 상업용 건축물 호텔 등, 기타숙박시설	-	-	33	6,131	5	1,013	5	949	3	505
건축물및구조물전기설비공사 상업용 건축물 백화점,쇼핑센타,상가,시장	4	660	115	18,762	16	2,592	10	1,921	12	2,059
건축물및구조물전기설비공사 상업용 건축물 달리분류되지 않는 건축물	-	-	297	49,547	22	3,625	30	5,295	48	7,654
건축물및구조물전기설비공사 상업용 건축물 유지보수 단가 계약공사	-	-	4	434	-	-	X	X	-	-
건축물및구조물전기설비공사 공공용 건축물 공공청사(군부대)	4	664	132	23,815	66	11,471	18	2,893	34	6,028
건축물및구조물전기설비공사 공공용 건축물 학교시설	10	1,736	429	73,112	58	8,830	61	10,834	88	14,844
건축물및구조물전기설비공사 공공용 건축물 병원(의료시설), 복지시설	X	X	47	8,302	12	1,954	12	2,001	10	1,538
건축물및구조물전기설비공사 공공용 건축물 방송국,공연시설	-	-	7	1,108	X	X	X	X	X	X

세부공사별 공사실적(합계) [93]

Province, Scale of Work and Type of Work(Full and Part Time) [93]

(Unit : number, million won)

전북 Jeollabuk-do		전남 Jeollanam-do		경북 Gyeongsangbuk-do		경남 Gyeongsangnam-do		제주 Jeju		City Province / Scale of Work & Type of Work
건수 Number	금액 Amount	건수 Number	금액 Amount	건수 Number	금액 Amount	건수 Number	금액 Amount	건수 Number	금액 Amount	
2,094	317,668	2,216	367,033	2,590	414,006	1,703	285,527	341	58,779	
.	.	.	.	.	.	.	.	.	.	
42	6,238	79	12,964	93	14,795	58	9,788	6	891	
39	6,750	44	7,546	48	9,371	44	8,149	22	3,968	
-	-	-	-	-	-	-	-	-	-	
-	-	-	-	-	-	-	-	-	-	
17	2,587	9	1,848	14	2,345	7	1,117	7	1,135	
-	-	-	-	11	2,715	-	-	-	-	
3	350	5	1,104	3	494	X	X	X	X	
.	.	.	.	.	.	.	.	.	.	
3	725	4	734	X	X	5	1,095	X	X	
-	-	5	789	3	543	X	X	7	1,230	
-	-	-	-	-	-	-	-	-	-	
-	-	-	-	-	-	-	-	-	-	
-	-	-	-	X	X	-	-	X	X	
-	-	-	-	-	-	-	-	-	-	
-	-	4	661	8	1,416	X	X	-	-	
.	.	.	.	.	.	.	.	.	.	
4	695	8	1,385	8	1,452	X	X	-	-	
-	-	X	X	3	471	-	-	-	-	
3	415	6	1,136	4	510	X	X	X	X	
X	X	5	830	7	1,385	8	1,506	-	-	
-	-	X	X	-	-	-	-	-	-	
5	832	3	500	4	830	7	1,185	X	X	
-	-	-	-	X	X	-	-	-	-	
87	13,664	139	22,716	220	37,774	176	27,880	3	588	
7	1,159	20	3,096	X	X	X	X	-	-	
-	-	122	22,266	133	22,759	-	-	-	-	
5	911	58	9,365	54	9,949	38	6,478	X	X	
X	X	13	2,392	20	3,785	X	X	-	-	
.	.	.	.	.	.	.	.	.	.	
3	505	13	2,205	10	1,694	3	461	9	1,787	
7	1,425	35	6,419	9	1,640	7	1,266	9	1,775	
6	1,085	4	586	11	1,807	3	510	18	3,205	
-	-	3	670	X	X	X	X	4	725	
-	-	5	970	X	X	-	-	-	-	
-	-	-	-	-	-	-	-	-	-	
X	X	5	786	4	654	3	554	-	-	
-	-	-	-	-	-	-	-	-	-	
14	2,491	17	3,162	18	2,904	9	1,589	7	1,062	
-	-	X	X	X	X	-	-	X	X	
4	504	10	1,543	X	X	4	727	6	1,328	
14	2,175	24	3,851	28	4,620	15	2,839	9	1,486	
35	5,748	51	8,744	73	11,611	50	8,380	13	2,045	
-	-	-	-	X	X	X	X	-	-	
23	3,636	40	6,921	33	5,965	40	7,371	4	759	
76	12,532	85	14,741	131	21,976	155	26,588	26	3,947	
15	2,212	31	5,214	20	3,993	24	4,237	8	1,282	
X	X	X	X	X	X	3	498	-	-	

7. 시도별 공사규모별

The Actuality of Electrical Work Completed by City,

(단위 : 건, 백만원)

계약방법 및 발주기관전국 \ 지역	세종 Sejong		경기 Gyeonggi-do		강원 Gangwon-do		충북 Chungcheongbuk-do		충남 Chungcheongnam-do	
	건수 Number	금액 Amount	건수 Number	금액 Amount	건수 Number	금액 Amount	건수 Number	금액 Amount	건수 Number	금액 Amount
1 억 원 이 상 ~ 3 억 원 미 만	132	22,945	6,237	1,043,293	1,136	185,907	952	155,272	1,788	299,609
건축물및구조물전기설비공사 공공용 건축물 박물관 기념관 전시실 유적보존용 종교철	X	X	29	5,166	6	1,182	4	729	12	2,467
건축물및구조물전기설비공사 공공용 건축물 달리분류되지 않는 건축물	X	X	67	11,515	41	7,276	27	4,309	52	8,444
건축물및구조물전기설비공사 공공용 건축물 유지보수 단가 계약공사	-	-	4	785	-	-	-	-	-	-
건축물및구조물전기설비공사 공공용 건축물 전원설비공사	-	-	10	1,785	X	X	X	X	7	1,140
건축물및구조물전기설비공사 구조물 등 기타 공원 및 놀이시설	X	X	12	1,963	5	919	X	X	6	1,251
건축물및구조물전기설비공사 구조물 등 기타 경기장 체육관 운동장	X	X	20	3,473	8	1,140	3	444	X	X
건축물및구조물전기설비공사 구조물 등 기타 광고판 등 신호표지설비	-	-	-	-	-	-	-	-	-	-
건축물및구조물전기설비공사 구조물 등 기타 달리분류되지 않는 건축물	6	1,100	262	44,327	34	5,859	40	6,589	75	13,757
건축물및구조물전기설비공사 구조물 등 기타 유지보수 단가 계약공사	X	X	6	993	3	665	X	X	-	-
도 로 전 기 설 비 공 사 일 반 도 로 가 로 등	4	818	128	20,492	23	3,660	27	4,191	30	4,958
도로전기 설비공사 일반도로 신호 및 표지설비공사	3	649	100	17,038	10	1,292	13	1,955	6	1,045
도로전기 설비공사 일반도로 교통관련 자동화 시스템공사	-	-	13	2,147	X	X	-	-	3	460
도로전기 설비공사 일반도로 기타 전기공사	X	X	49	8,939	14	2,500	7	1,503	8	1,151
도로전기 설비공사 일반도로 유지보수 단가공사	-	-	15	2,462	X	X	-	-	5	838
도 로 전 기 설 비 공 사 고 속 도 로 가 로 등	-	-	6	1,006	-	-	X	X	X	X
도로전기 설비공사 고속도로 신호 및 표지설비공사	-	-	-	-	-	-	-	-	-	-
도로전기 설비공사 고속도로 교통관련 자동화 시스템공사	-	-	X	X	-	-	X	X	-	-
도로전기 설비공사 고속도로 기타 전기공사	-	-	5	775	4	698	X	X	-	-
도로전기 설비공사 고속도로 유지보수 단가공사	-	-	3	411	X	X	-	-	-	-
도 로 전 기 설 비 공 사 도 로 교 량 가 로 등	-	-	X	X	-	-	X	X	X	X
도로전기 설비공사 도로교량 신호 및 표지설비	-	-	-	-	-	-	-	-	-	-
도로전기 설비공사 도로교량 교통관련 자동화 시스템공사	-	-	-	-	-	-	-	-	-	-
도로전기 설비공사 도로교량 기타 전기공사	-	-	-	-	-	-	-	-	-	-
도로전기 설비공사 도로교량 유지보수 단가공사	X	X	-	-	-	-	-	-	-	-
도 로 전 기 설 비 공 사 터 널 가 로 등	-	-	X	X	X	X	X	X	X	X
도로전기 설비공사 터널 신호 및 표지설비	-	-	X	X	-	-	-	-	-	-
도로전기 설비공사 터널 교통관련 자동화 시스템공사	X	X	3	493	-	-	-	-	-	-
도로전기 설비공사 터널 기타 전기공사	-	-	8	1,749	4	800	-	-	X	X
도로전기 설비공사 터널 유지보수 단가공사	-	-	-	-	-	-	-	-	-	-
도 로 전 기 설 비 공 사 기 타 도 로 가 로 등	-	-	11	1,721	X	X	X	X	4	698
도로전기 설비공사 기타도로 신호 및 표지설비공사	-	-	X	X	-	-	-	-	-	-
도로전기 설비공사 기타도로 교통관련 자동화 시스템공사	-	-	-	-	-	-	-	-	-	-
도로전기 설비공사 기타도로 기타 전기공사	-	-	8	1,558	-	-	X	X	4	657
도로전기 설비공사 기타도로 유지보수 단가공사	-	-	X	X	X	X	-	-	-	-
공항항만전기설비공사 공항전기설비 공항관련 건축 및 옥외설비	-	-	X	X	X	X	-	-	-	-
공항,항만전기설비공사 공항전기설비 전력공급설비	-	-	-	-	X	X	-	-	-	-
공항,항만전기설비공사 공항전기설비 활주로 전기공사	-	-	-	-	-	-	-	-	-	-
공항항만전기설비공사 공항전기설비 항공등화관제 설비	-	-	X	X	-	-	-	-	-	-
공항,항만전기설비공사 공항전기설비 조명터워 전기공사	-	-	-	-	-	-	-	-	-	-
공항,항만전기설비공사 공항전기설비 기타전기설비	-	-	X	X	-	-	-	-	X	X
공항항만전기설비공사 공항전기설비 유지보수 단가계약공사	-	-	-	-	-	-	-	-	-	-
공항항만전기설비공사 항만전기설비 항만관련건축 및 옥외설비	-	-	6	1,044	X	X	-	-	X	X
공항,항만전기설비공사 항만전기설비 등대전기공사	-	-	-	-	-	-	-	-	-	-
공항,항만전기설비공사 항만전기설비 항로표지설비	-	-	-	-	-	-	-	-	-	-
공항,항만전기설비공사 항만전기설비 기타 전기설비	-	-	X	X	-	-	-	-	X	X
공항항만전기설비공사 항만전기설비 유지보수 단가계약공사	-	-	-	-	-	-	-	-	-	-

세부공사별 공사실적(합계) [94]

Province, Scale of Work and Type of Work(Full and Part Time) [94]

(Unit : number, million won)

전북 Jeollabuk-do		전남 Jeollanam-do		경북 Gyeongsangbuk-do		경남 Gyeongsangnam-do		제주 Jeju		City Province / Scale of Work & Type of Work
건수 Number	금액 Amount	건수 Number	금액 Amount	건수 Number	금액 Amount	건수 Number	금액 Amount	건수 Number	금액 Amount	
2,094	317,668	2,216	367,033	2,590	414,006	1,703	285,527	341	58,779	
.	.	.	.	.	.	.	.	.	.	
11	2,117	13	2,407	13	2,285	5	1,076	X	X	
54	9,049	55	10,194	70	11,830	49	8,647	18	2,975	
-	-	-	-	X	X	X	X	-	-	
X	X	7	1,542	3	492	9	1,562	X	X	
3	489	10	1,363	11	1,370	7	1,371	-	-	
3	561	9	1,715	7	925	5	1,017	3	435	
-	-	-	-	-	-	-	-	-	-	
54	9,665	76	13,046	76	12,038	97	17,947	10	1,906	
3	561	3	597	-	-	X	X	X	X	
.	.	.	.	.	.	.	.	.	.	
12	1,810	24	3,821	44	8,145	39	6,481	23	3,808	
8	1,585	3	413	22	3,887	17	2,511	4	952	
X	X	X	X	3	500	-	-	X	X	
14	2,283	14	2,630	13	2,792	7	1,160	X	X	
X	X	X	X	X	X	6	855	-	-	
-	-	X	X	X	X	X	X	-	-	
-	-	-	-	-	-	-	-	-	-	
-	-	-	-	-	-	-	-	-	-	
X	X	5	769	3	554	-	-	-	-	
X	X	-	-	X	X	4	769	-	-	
-	-	-	-	X	X	-	-	-	-	
-	-	-	-	-	-	-	-	-	-	
-	-	-	-	-	-	-	-	-	-	
X	X	X	X	-	-	-	-	-	-	
-	-	-	-	-	-	-	-	-	-	
X	X	X	X	X	X	-	-	-	-	
X	X	-	-	-	-	-	-	-	-	
-	-	-	-	-	-	-	-	-	-	
X	X	X	X	3	539	3	641	-	-	
-	-	-	-	-	-	-	-	-	-	
X	X	4	747	X	X	5	783	-	-	
-	-	-	-	-	-	-	-	X	X	
-	-	-	-	-	-	-	-	-	-	
3	373	X	X	3	627	X	X	-	-	
-	-	-	-	-	-	-	-	-	-	
.	.	.	.	.	.	.	.	.	.	
X	X	X	X	-	-	-	-	X	X	
-	-	-	-	-	-	X	X	-	-	
-	-	X	X	-	-	-	-	-	-	
-	-	X	X	-	-	-	-	-	-	
-	-	-	-	-	-	-	-	-	-	
-	-	X	X	-	-	-	-	-	-	
-	-	-	-	-	-	-	-	-	-	
X	X	8	1,549	X	X	X	X	-	-	
-	-	-	-	-	-	-	-	-	-	
-	-	-	-	-	-	-	-	-	-	
-	-	X	X	3	590	X	X	X	X	
-	-	-	-	-	-	-	-	X	X	

7. 시도별 공사규모별

The Actuality of Electrical Work Completed by City,

(단위 : 건, 백만원)

계약방법 및 발주기관전국 \ 지역	세종 Sejong		경기 Gyeonggi-do		강원 Gangwon-do		충북 Chungcheongbuk-do		충남 Chungcheongnam-do	
	건수 Number	금액 Amount	건수 Number	금액 Amount	건수 Number	금액 Amount	건수 Number	금액 Amount	건수 Number	금액 Amount
1 억 원 이 상 ~ 3 억 원 미 만	132	22,945	6,237	1,043,293	1,136	185,907	952	155,272	1,788	299,609
철도전기 설비공사 일반철도 변전소 설치공사	-	-	-	-	-	-	-	-	-	-
철도전기 설비공사 일반철도 전차선 설비공사	-	-	6	1,044	3	720	4	949	6	974
철도전기 설비공사 일반철도 신호설비공사	X	X	19	3,211	X	X	4	743	X	X
철도전기 설비공사 일반철도 기타철도 전기설비	-	-	13	2,530	X	X	3	393	5	772
철도전기 설비공사 일반철도 철도관련 건축물 전기공사	-	-	7	1,312	-	-	-	-	-	-
철도전기 설비공사 일반철도 유지보수 단가계약공사	-	-	-	-	-	-	-	-	-	-
철도전기 설비공사 전기철도 변전소 설치공사	-	-	X	X	X	X	-	-	-	-
철도전기 설비공사 전기철도 전차선 설비공사	-	-	4	586	-	-	X	X	X	X
철도전기 설비공사 전기철도 신호설비공사	-	-	6	1,133	-	-	X	X	X	X
철도전기 설비공사 전기철도 기타철도 전기설비	-	-	10	1,758	-	-	3	649	-	-
철도전기 설비공사 전기철도 철도관련 건축물 전기공사	-	-	X	X	X	X	-	-	-	-
철도전기 설비공사 전기철도 유지보수 단가계약공사	-	-	-	-	-	-	-	-	-	-
철도전기 설비공사 고속철도 변전소 설치공사	-	-	-	-	-	-	X	X	-	-
철도전기 설비공사 고속철도 전차선 설비공사	-	-	X	X	X	X	X	X	-	-
철도전기 설비공사 고속철도 신호설비공사	-	-	X	X	-	-	X	X	X	X
철도전기 설비공사 고속철도 철도관련 기타철도 전기설비	-	-	5	764	-	-	X	X	-	-
철도전기 설비공사 고속철도 철도관련 건축물 전기공사	-	-	-	-	-	-	-	-	-	-
철도전기 설비공사 고속철도 유지보수 단가계약공사	-	-	-	-	-	-	-	-	-	-
철도전기 설비공사 지하철도 변전소 설치공사	-	-	-	-	-	-	-	-	-	-
철도전기 설비공사 지하철도 전차선 설비공사	-	-	X	X	-	-	-	-	-	-
철도전기 설비공사 지하철도 신호설비공사	-	-	-	-	-	-	-	-	-	-
철도전기 설비공사 지하철도 기타철도 전기설비	-	-	X	X	-	-	-	-	-	-
철도전기 설비공사 지하철도 철도관련 건축물 전기공사	-	-	4	646	-	-	-	-	-	-
철도전기 설비공사 기타철도관련 유지보수 단가계약공사	-	-	-	-	-	-	-	-	-	-
철도전기 설비공사 기타철도관련 변전소 설치공사	-	-	-	-	-	-	-	-	-	-
철도전기 설비공사 기타철도관련 전차선 설비공사	-	-	-	-	-	-	-	-	-	-
철도전기 설비공사 기타철도관련 신호설비공사	-	-	-	-	-	-	X	X	-	-
철도전기 설비공사 기타철도관련 기타철도 전기설비	-	-	X	X	X	X	-	-	-	-
철도전기 설비공사 기타철도관련 철도관련 건축물 전기공사	-	-	X	X	-	-	-	-	X	X
철도전기 설비공사 기타철도관련 유지보수 단가계약공사	-	-	-	-	-	-	-	-	-	-
기 타 전 기 설 비	10	1,641	1,080	182,758	139	23,677	127	20,025	210	33,976

세부공사별 공사실적(합계) [95]

Province, Scale of Work and Type of Work(Full and Part Time) [95]

(Unit : number, million won)

전북 Jeollabuk-do		전남 Jeollanam-do		경북 Gyeongsangbuk-do		경남 Gyeongsangnam-do		제주 Jeju		City Province / Scale of Work & Type of Work
건수 Number	금액 Amount	건수 Number	금액 Amount	건수 Number	금액 Amount	건수 Number	금액 Amount	건수 Number	금액 Amount	
2,094	317,668	2,216	367,033	2,590	414,006	1,703	285,527	341	58,779	
.	.	.	.	.	.	.	.	.	.	
-	-	-	-	-	-	-	-	-	-	
-	-	X	X	X	X	X	X	-	-	
4	692	4	773	9	1,272	X	X	-	-	
X	X	3	388	8	1,314	-	-	-	-	
-	-	X	X	4	590	-	-	-	-	
-	-	-	-	-	-	-	-	-	-	
-	-	-	-	-	-	X	X	-	-	
-	-	X	X	X	X	-	-	-	-	
-	-	X	X	X	X	-	-	-	-	
X	X	X	X	-	-	-	-	-	-	
-	-	-	-	-	-	X	X	-	-	
-	-	-	-	X	X	-	-	-	-	
-	-	X	X	-	-	-	-	-	-	
-	-	X	X	-	-	-	-	-	-	
X	X	6	1,168	X	X	-	-	-	-	
-	-	X	X	3	792	-	-	-	-	
-	-	-	-	-	-	-	-	-	-	
-	-	-	-	-	-	-	-	-	-	
-	-	-	-	-	-	-	-	-	-	
-	-	-	-	-	-	-	-	-	-	
-	-	X	X	X	X	-	-	-	-	
-	-	-	-	X	X	-	-	-	-	
-	-	-	-	-	-	-	-	X	X	
-	-	-	-	-	-	-	-	-	-	
-	-	-	-	-	-	-	-	-	-	
-	-	-	-	-	-	-	-	-	-	
X	X	X	X	-	-	-	-	-	-	
-	-	-	-	-	-	-	-	-	-	
-	-	-	-	-	-	-	-	-	-	
-	-	-	-	-	-	-	-	-	-	
196	31,550	171	27,886	241	40,180	235	39,591	72	12,021	

7. 시도별 공사규모별

The Actuality of Electrical Work Completed by City,

(단위 : 건, 백만원)

계약방법 및 발주기관전국 \ 지역	세종 Sejong		경기 Gyeonggi-do		강원 Gangwon-do		충북 Chungcheongbuk-do		충남 Chungcheongnam-do	
	건수 Number	금액 Amount	건수 Number	금액 Amount	건수 Number	금액 Amount	건수 Number	금액 Amount	건수 Number	금액 Amount
3 억 원 이 상 ~ 5 억 원 미 만	18	6,289	1,557	597,605	217	84,041	218	83,762	466	177,741
원 자 력 발 전 설 비 공 사	-	-	-	-	-	-	-	-	6	2,490
화 력 발 전 설 비 공 사	-	-	9	3,674	X	X	-	-	18	7,072
풍 력 발 전 설 비 공 사	-	-	-	-	-	-	-	-	-	-
수 력 발 전 설 비 공 사	-	-	-	-	X	X	-	-	-	-
조 력 발 전 설 비 공 사	-	-	-	-	X	X	-	-	-	-
태 양 에 너 지 발 전 설 비 공 사	-	-	219	84,379	47	18,365	26	9,593	105	40,051
내 연 발 전 설 비 공 사	-	-	-	-	-	-	X	X	-	-
열 병 합 발 전 설 비 공 사	-	-	3	1,195	-	-	-	-	4	1,394
기 타 발 전 소 설 비 공 사	-	-	5	2,076	-	-	3	1,247	5	2,139
154kv미만 가공송전설비공사	-	-	-	-	-	-	-	-	X	X
154kv미만 지중송전설비공사	-	-	X	X	-	-	-	-	-	-
154kv미만 물밑송전설비공사	-	-	-	-	-	-	-	-	-	-
154kv미만 터널내전선로공사	-	-	-	-	-	-	-	-	-	-
154kv미만 유지보수 단가계약공사	-	-	-	-	-	-	-	-	-	-
154kv미만 달리 분류되지 않는 전기공사	-	-	-	-	-	-	-	-	-	-
154kv이상 ~ 345kv미만 가공송전설비공사	-	-	7	2,678	4	1,622	X	X	-	-
154kv이상 ~ 345kv미만 지중송전설비공사	-	-	25	9,282	-	-	-	-	-	-
154kv이상 ~ 345kv미만 물밑송전설비공사	-	-	-	-	-	-	-	-	-	-
154kv이상 ~ 345kv미만 터널내 전선로공사	-	-	-	-	-	-	-	-	-	-
154kv이상 ~ 345kv미만 유지보수 단가계약공사	-	-	-	-	-	-	-	-	-	-
154kv이상 ~ 345kv미만 달리 분류되지 않는 전기공사	-	-	-	-	-	-	-	-	-	-
345kv이상 ~ 765kv미만 가공송전설비공사	-	-	4	1,445	X	X	X	X	X	X
345kv이상 ~ 765kv미만 지중송전설비공사	-	-	7	2,842	-	-	-	-	-	-
345kv이상 ~ 765kv미만 물밑송전설비공사	-	-	-	-	-	-	-	-	-	-
345kv이상 ~ 765kv미만 터널내 전선로공사	-	-	-	-	-	-	-	-	-	-
345kv이상 ~ 765kv미만 유지보수 단가계약공사	-	-	X	X	-	-	-	-	-	-
345kv이상 ~ 765kv미만 달리 분류되지않는 전기공사	-	-	-	-	-	-	-	-	-	-
765kv이상 가공송전설비공사	-	-	-	-	-	-	-	-	-	-
765kv이상 지중송전설비공사	-	-	-	-	-	-	-	-	-	-
765kv이상 물밑송전설비공사	-	-	-	-	-	-	-	-	-	-
765kv이상 터널내 전선로공사	-	-	-	-	-	-	-	-	-	-
765kv이상 유지보수 단가계약공사	-	-	-	-	-	-	-	-	-	-
765kv이상 달리 분류되지않는 전기공사	-	-	-	-	-	-	-	-	-	-
기타송전설비 가공송전설비공사	-	-	-	-	-	-	-	-	X	X
기타송전설비 지중송전설비공사	-	-	X	X	-	-	-	-	-	-
기타송전설비 물밑송전설비공사	-	-	-	-	-	-	-	-	-	-
기타송전설비 터널내 전선로공사	-	-	-	-	-	-	-	-	-	-
기타송전설비 유지보수 단가계약공사	-	-	-	-	-	-	-	-	-	-
기타송전설비 달리 분류되지 않는 전기공사	-	-	-	-	-	-	-	-	-	-

세부공사별 공사실적(합계) [96]

Province, Scale of Work and Type of Work(Full and Part Time) [96]

(Unit : number, million won)

전북 Jeollabuk-do		전남 Jeollanam-do		경북 Gyeongsangbuk-do		경남 Gyeongsangnam-do		제주 Jeju		City Province / Scale of Work & Type of Work
건수 Number	금액 Amount	건수 Number	금액 Amount	건수 Number	금액 Amount	건수 Number	금액 Amount	건수 Number	금액 Amount	
295	111,860	474	183,057	475	182,496	374	142,558	78	29,269	
-	-	X	X	X	X	X	X	-	-	
-	-	16	6,463	X	X	6	2,351	-	-	
-	-	X	X	-	-	X	X	5	1,809	
-	-	3	1,229	-	-	-	-	-	-	
-	-	-	-	X	X	-	-	-	-	
87	33,380	121	46,453	79	30,985	78	29,113	7	2,436	
-	-	-	-	-	-	X	X	-	-	
-	-	5	2,072	-	-	-	-	-	-	
5	1,885	X	X	4	1,607	X	X	-	-	
X	X	-	-	-	-	-	-	-	-	
-	-	-	-	-	-	-	-	X	X	
-	-	-	-	-	-	-	-	-	-	
-	-	-	-	-	-	-	-	-	-	
-	-	-	-	-	-	-	-	-	-	
-	-	-	-	-	-	-	-	-	-	
X	X	6	2,344	5	1,855	-	-	X	X	
X	X	X	X	-	-	-	-	-	-	
-	-	-	-	-	-	-	-	-	-	
-	-	-	-	-	-	-	-	-	-	
-	-	X	X	-	-	X	X	-	-	
-	-	-	-	-	-	-	-	-	-	
-	-	X	X	X	X	-	-	-	-	
-	-	-	-	-	-	X	X	-	-	
-	-	-	-	-	-	-	-	-	-	
-	-	-	-	-	-	-	-	-	-	
-	-	X	X	-	-	-	-	-	-	
-	-	-	-	-	-	-	-	-	-	
-	-	-	-	-	-	-	-	-	-	
-	-	-	-	-	-	-	-	-	-	
-	-	-	-	-	-	-	-	-	-	
-	-	-	-	-	-	-	-	-	-	
-	-	-	-	-	-	-	-	-	-	
-	-	-	-	-	-	-	-	-	-	
-	-	X	X	-	-	X	X	-	-	
-	-	-	-	-	-	-	-	-	-	
-	-	-	-	-	-	-	-	-	-	
-	-	-	-	-	-	-	-	-	-	
-	-	-	-	-	-	-	-	-	-	
-	-	-	-	-	-	-	-	-	-	

7. 시도별 공사규모별

The Actuality of Electrical Work Completed by City,

(단위 : 건, 백만원)

지역 / 계약방법 및 발주기관전국	세종 Sejong		경기 Gyeonggi-do		강원 Gangwon-do		충북 Chungcheongbuk-do		충남 Chungcheongnam-do	
	건수 Number	금액 Amount	건수 Number	금액 Amount	건수 Number	금액 Amount	건수 Number	금액 Amount	건수 Number	금액 Amount
3 억 원 이 상 ~ 5 억 원 미 만	18	6,289	1,557	597,605	217	84,041	218	83,762	466	177,741
22.9kv이상 ~ 154kv미만 변전설비기초공사	-	-	X	X	-	-	-	-	-	-
22.9kv이상 ~ 154kv미만 모선설비공사	-	-	-	-	-	-	-	-	-	-
22.9kv이상 ~ 154kv미만 변전기기설치공사	-	-	4	1,583	-	-	-	-	X	X
22.9kv이상 ~ 154kv미만 제어 및 보호설비설치공사	-	-	-	-	-	-	-	-	-	-
22.9kv이상 ~ 154kv미만 차단기설치공사	-	-	-	-	-	-	-	-	-	-
22.9kv이상 ~ 154kv미만 유지보수 단가계약공사	-	-	-	-	-	-	-	-	-	-
22.9kv이상 ~ 154kv미만 달리 분류되지 않는 전기공사	-	-	-	-	-	-	-	-	X	X
154kv이상 ~ 345kv미만 변전설비기초공사	-	-	-	-	-	-	-	-	X	X
154kv이상 ~ 345kv미만 모선설비공사	-	-	-	-	-	-	-	-	-	-
154kv이상 ~ 345kv미만 변전기기설치공사	-	-	7	2,493	X	X	X	X	-	-
154kv이상 ~ 345kv미만 제어 및 보호설비설치공사	-	-	X	X	-	-	-	-	-	-
154kv이상 ~ 345kv미만 차단기설치공사	-	-	X	X	X	X	X	X	X	X
154kv이상 ~ 345kv미만 유지보수 단가계약공사	-	-	X	X	X	X	X	X	-	-
154kv이상 ~ 345kv미만 달리 분류되지 않는 전기공사	-	-	8	2,826	X	X	X	X	4	1,489
345kv이상 ~ 765kv미만 변전설비기초공사	-	-	X	X	-	-	-	-	-	-
345kv이상 ~ 765kv미만 모선설비공사	-	-	-	-	-	-	-	-	-	-
345kv이상 ~ 765kv미만 변전기기설치공사	-	-	-	-	-	-	-	-	-	-
345kv이상 ~ 765kv미만 제어 및 보호설비설치공사	-	-	3	1,080	-	-	-	-	-	-
345kv이상 ~ 765kv미만 차단기설치공사	-	-	X	X	-	-	-	-	-	-
345kv이상 ~ 765kv미만 유지보수 단가계약공사	-	-	-	-	-	-	-	-	-	-
345kv이상 ~ 765kv미만 달리 분류되지 않는 전기공사	-	-	3	1,047	-	-	-	-	-	-
765kv이상 변전설비기초공사	-	-	-	-	-	-	-	-	-	-
765kv이상 모선설비공사	-	-	-	-	-	-	-	-	-	-
765kv이상 변전기기설치공사	-	-	-	-	-	-	-	-	-	-
765kv이상 제어 및 보호설비설치공사	-	-	-	-	-	-	-	-	-	-
765kv이상 차단기설치공사	-	-	-	-	-	-	-	-	-	-
765kv이상 유지보수 단가계약공사	-	-	-	-	-	-	-	-	-	-
765kv이상 달리 분류되지 않는 전기공사	-	-	-	-	-	-	-	-	-	-
기타 변전설비 변전설비기초공사	-	-	X	X	-	-	-	-	-	-
기타 변전설비 모선설비공사	-	-	-	-	-	-	-	-	-	-
기타 변전설비 변전기기설치공사	-	-	X	X	-	-	-	-	-	-
기타 변전설비 제어 및 보호설비설치공사	-	-	-	-	-	-	-	-	-	-
기타 변전설비 차단기설치공사	-	-	-	-	-	-	-	-	-	-
기타 변전설비 유지보수 단가계약공사	-	-	-	-	-	-	-	-	-	-
기타 변전설비 달리 분류되지않는	-	-	-	-	-	-	-	-	-	-
6,600v 미만 가공배전 설비공사	-	-	3	1,281	-	-	-	-	X	X
6,600v 미만 지중배전 설비공사	-	-	X	X	-	-	-	-	-	-
6,600v 미만 물밑배전 설비공사	-	-	-	-	-	-	-	-	-	-
6,600v 미만 터널내전선로공사	-	-	-	-	-	-	-	-	-	-
6,600v 미만 고압단가계약공사	-	-	-	-	-	-	-	-	-	-
6,600v 미만 저압단가계약공사	-	-	X	X	-	-	-	-	-	-
6,600v 미만 달리 분류되지 않는 전기설비	-	-	X	X	-	-	-	-	X	X

세부공사별 공사실적(합계) [97]

Province, Scale of Work and Type of Work(Full and Part Time) [97]

(Unit : number, million won)

전북 Jeollabuk-do		전남 Jeollanam-do		경북 Gyeongsangbuk-do		경남 Gyeongsangnam-do		제주 Jeju		City Province / Scale of Work & Type of Work
건수 Number	금액 Amount	건수 Number	금액 Amount	건수 Number	금액 Amount	건수 Number	금액 Amount	건수 Number	금액 Amount	
295	111,860	474	183,057	475	182,496	374	142,558	78	29,269	
.	.	.	.	.	.	.	.	.	.	.
-	-	-	-	-	-	-	-	-	-	
-	-	-	-	-	-	-	-	-	-	
-	-	X	X	-	-	X	X	-	-	
-	-	-	-	-	-	-	-	-	-	
X	X	-	-	-	-	X	X	-	-	
-	-	-	-	-	-	-	-	-	-	
-	-	-	-	3	1,115	X	X	-	-	
.	.	.	.	.	.	.	.	.	.	.
-	-	X	X	X	X	-	-	-	-	
-	-	-	-	-	-	-	-	-	-	
-	-	3	1,189	X	X	3	969	X	X	
-	-	-	-	X	X	-	-	-	-	
X	X	X	X	-	-	X	X	-	-	
-	-	X	X	-	-	-	-	-	-	
4	1,613	3	1,186	5	1,887	X	X	-	-	
.	.	.	.	.	.	.	.	.	.	.
-	-	-	-	X	X	-	-	-	-	
-	-	-	-	-	-	-	-	-	-	
-	-	-	-	-	-	-	-	-	-	
-	-	-	-	-	-	-	-	-	-	
-	-	-	-	-	-	-	-	-	-	
-	-	-	-	-	-	-	-	-	-	
X	X	X	X	X	X	-	-	-	-	
.	.	.	.	.	.	.	.	.	.	.
-	-	-	-	-	-	-	-	-	-	
-	-	-	-	-	-	-	-	-	-	
X	X	-	-	-	-	X	X	-	-	
-	-	-	-	-	-	-	-	-	-	
-	-	-	-	-	-	-	-	-	-	
-	-	-	-	-	-	-	-	-	-	
-	-	-	-	-	-	-	-	-	-	
.	.	.	.	.	.	.	.	.	.	.
-	-	-	-	-	-	-	-	-	-	
-	-	-	-	-	-	-	-	-	-	
-	-	-	-	-	-	-	-	-	-	
-	-	-	-	-	-	-	-	-	-	
-	-	-	-	-	-	-	-	-	-	
-	-	-	-	-	-	-	-	-	-	
-	-	-	-	-	-	X	X	-	-	
.	.	.	.	.	.	.	.	.	.	.
-	-	-	-	-	-	X	X	-	-	
-	-	X	X	X	X	-	-	-	-	
-	-	-	-	-	-	-	-	-	-	
-	-	-	-	-	-	-	-	-	-	
-	-	-	-	-	-	-	-	-	-	
-	-	-	-	-	-	-	-	-	-	
X	X	-	-	-	-	-	-	-	-	

7. 시도별 공사규모별

The Actuality of Electrical Work Completed by City,

(단위 : 건, 백만원)

지역 / 계약방법 및 발주기관전국	세종 Sejong		경기 Gyeonggi-do		강원 Gangwon-do		충북 Chungcheongbuk-do		충남 Chungcheongnam-do	
	건수 Number	금액 Amount	건수 Number	금액 Amount	건수 Number	금액 Amount	건수 Number	금액 Amount	건수 Number	금액 Amount
3 억 원 이 상 ~ 5 억 원 미 만	18	6,289	1,557	597,605	217	84,041	218	83,762	466	177,741
6,600v이상 ~ 22,900v이하 가공배전 설비공사	-	-	10	3,843	9	3,422	X	X	5	2,031
6,600v이상 ~ 22,900v이하 지중배전 설비공사	X	X	73	26,480	5	1,684	19	6,929	22	7,865
6,600v이상 ~ 22,900v이하 물밑배전 설비공사	-	-	-	-	-	-	-	-	-	-
6,600v이상 ~ 22,900v이하 터널내 전선로공사	-	-	-	-	-	-	-	-	-	-
6,600v이상 ~ 22,900v이하 고압단가계약공사	-	-	12	5,122	4	1,752	X	X	4	1,640
6,600v이상 ~ 22,900v이하 저압단가계약공사	-	-	-	-	-	-	-	-	-	-
6600v이상 ~ 22900v이하 달리 분류되지 않은 전기설비	-	-	7	2,710	-	-	-	-	X	X
기 타 배 전 설 비 가 공 배 전 설 비 공 사	-	-	-	-	-	-	-	-	X	X
기 타 배 전 설 비 지 중 배 전 설 비 공 사	-	-	7	2,890	X	X	-	-	-	-
기 타 배 전 설 비 물 밑 배 전 설 비 공 사	-	-	-	-	-	-	-	-	-	-
기 타 배 전 설 비 터 널 내 전 선 로 공 사	-	-	-	-	-	-	-	-	-	-
기 타 배 전 설 비 고 압 단 가 계 약 공 사	-	-	-	-	-	-	-	-	-	-
기 타 배 전 설 비 저 압 단 가 계 약 공 사	-	-	-	-	X	X	-	-	-	-
기타 배전설비 달리 분류되지 않은 전기설비	-	-	5	1,928	-	-	X	X	X	X
산업시설물 전기설비공사 환경시설물 환경시설물관련 건축물 전기설비	-	-	13	4,816	X	X	X	X	X	X
산업시설물 전기설비공사 환경시설물 집진지 관련 전기설비	-	-	X	X	-	-	-	-	-	-
산업시설물 전기설비공사 환경시설물 상수도(양수장)관련 전기설비	-	-	6	2,381	-	-	-	-	-	-
산업시설물 전기설비공사 환경시설물 하수(폐수)종말처리장 전기설비	-	-	5	2,149	-	-	3	1,308	4	1,786
산업시설물 전기설비공사 환경시설물 폐기물(오염)처리시설 전기설비	-	-	3	1,153	-	-	-	-	-	-
산업시설물 전기설비공사 환경시설물 달리 분류되지 않은 전기설비	-	-	X	X	-	-	X	X	X	X
산업시설물 전기설비공사 환경시설물 유지보수 단가계약	-	-	-	-	-	-	-	-	-	-
산업시설물 전기설비공사 공장시설물 공장부분 건축물 전기설비	-	-	118	45,482	11	4,435	21	7,874	40	15,547
산업시설물 전기설비공사 공장시설물 정유 및 가스시설 전기설비	-	-	7	2,662	-	-	-	-	4	1,656
산업시설물 전기설비공사 공장시설물 제철소 전기설비	-	-	12	4,762	-	-	-	-	4	1,554
산업시설물 전기설비공사 공장시설물 달리 분류되지 않은 전기설비	-	-	40	15,530	-	-	4	1,623	19	7,078
산업시설물 전기설비공사 공장시설물 유지보수 단가계약 공사	-	-	4	1,625	X	X	X	X	X	X
건축물및구조물전기설비공사 주거용 건축물 아파트 5층이상~15층이하	-	-	21	8,689	5	1,935	X	X	X	X
건축물및구조물전기설비공사 주거용 건축물 아파트 16층이상	X	X	41	15,552	X	X	X	X	4	1,524
건축물및구조물전기설비공사 주거용 건축물 5층이하 단독주택 및 기타	-	-	5	1,714	-	-	X	X	-	-
건축물및구조물전기설비공사 주거용 건축물 주상복합 아파트 19층 이하	-	-	9	3,578	X	X	-	-	3	1,324
건축물및구조물전기설비공사 주거용 건축물 주상복합아파트 20층 이상	-	-	7	2,870	-	-	-	-	-	-
건축물및구조물전기설비공사 주거용 건축물 전통양옥(한옥포함) 건축물	-	-	-	-	-	-	-	-	-	-
건축물및구조물전기설비공사 주거용 건축물 달리분류되지 않는 건축물	-	-	3	1,307	X	X	-	-	-	-
건축물및구조물전기설비공사 주거용 건축물 유지보수 단가 계약공사	-	-	X	X	-	-	-	-	-	-
건축물및구조물전기설비공사 상업용 건축물 빌딩,오피스텔 30층 이하	X	X	69	26,643	X	X	-	-	4	1,634
건축물및구조물전기설비공사 상업용 건축물 빌딩, 오피스텔 31층 이상	-	-	6	2,290	-	-	-	-	-	-
건축물및구조물전기설비공사 상업용 건축물 호텔 등, 기타숙박시설	-	-	7	2,930	-	-	-	-	-	-
건축물및구조물전기설비공사 상업용 건축물 백화점,쇼핑센타,상가,시장	-	-	24	9,091	4	1,433	X	X	4	1,470
건축물및구조물전기설비공사 상업용 건축물 달리분류되지 않는 건축물	-	-	60	22,614	4	1,456	7	2,712	7	2,456
건축물및구조물전기설비공사 상업용 건축물 유지보수 단가 계약공사	-	-	X	X	-	-	-	-	X	X
건축물및구조물전기설비공사 공공용 건축물 공공청사(군부대)	5	1,605	48	18,119	18	6,890	7	2,487	21	7,906
건축물및구조물전기설비공사 공공용 건축물 학교시설	-	-	74	27,998	6	2,286	26	10,027	24	8,876
건축물및구조물전기설비공사 공공용 건축물 병원(보건)시설 복지시설	-	-	29	11,207	3	1,364	7	2,749	8	2,841
건축물및구조물전기설비공사 공공용 건축물 방송국,공연시설	-	-	3	1,048	X	X	-	-	X	X

세부공사별 공사실적(합계) [98]

Province, Scale of Work and Type of Work(Full and Part Time) [98]

(Unit : number, million won)

전북 Jeollabuk-do		전남 Jeollanam-do		경북 Gyeongsangbuk-do		경남 Gyeongsangnam-do		제주 Jeju		City Province / Scale of Work & Type of Work
건수 Number	금액 Amount	건수 Number	금액 Amount	건수 Number	금액 Amount	건수 Number	금액 Amount	건수 Number	금액 Amount	
295	111,860	474	183,057	475	182,496	374	142,558	78	29,269	
.	.	.	.	.	.	.	.	.	.	
14	5,559	12	4,645	17	6,126	10	3,923	X	X	
15	5,576	21	8,485	19	7,377	12	5,043	-	-	
-	-	-	-	-	-	-	-	-	-	
-	-	-	-	-	-	-	-	-	-	
X	X	X	X	X	X	X	X	X	X	
-	-	-	-	-	-	-	-	-	-	
-	-	-	-	-	-	3	1,032	-	-	
.	.	.	.	.	.	.	.	.	.	
-	-	X	X	-	-	-	-	-	-	
X	X	-	-	X	X	-	-	-	-	
-	-	-	-	-	-	-	-	-	-	
-	-	-	-	-	-	-	-	-	-	
-	-	-	-	-	-	-	-	-	-	
-	-	-	-	-	-	-	-	-	-	
-	-	X	X	-	-	X	X	-	-	
.	.	.	.	.	.	.	.	.	.	
-	-	-	-	X	X	-	-	-	-	
-	-	-	-	-	-	-	-	-	-	
X	X	X	X	-	-	-	-	-	-	
-	-	3	1,283	X	X	X	X	X	X	
-	-	-	-	-	-	X	X	-	-	
-	-	-	-	X	X	-	-	-	-	
-	-	-	-	-	-	-	-	-	-	
28	10,213	44	16,984	34	12,646	27	10,289	X	X	
-	-	3	1,386	X	X	-	-	-	-	
-	-	28	10,751	31	11,960	X	X	-	-	
X	X	13	5,246	10	3,823	10	3,724	-	-	
-	-	7	2,789	4	1,610	X	X	-	-	
.	.	.	.	.	.	.	.	.	.	
6	2,291	4	1,285	6	2,422	5	1,850	4	1,515	
3	1,115	11	4,177	4	1,652	3	1,163	X	X	
X	X	6	2,267	3	1,301	3	1,186	5	1,753	
-	-	-	-	X	X	-	-	-	-	
X	X	X	X	4	1,463	X	X	-	-	
-	-	-	-	-	-	-	-	-	-	
-	-	-	-	X	X	-	-	-	-	
-	-	-	-	-	-	-	-	-	-	
5	1,861	7	2,506	3	1,145	7	2,667	X	X	
-	-	-	-	-	-	-	-	-	-	
X	X	3	1,355	X	X	-	-	X	X	
X	X	3	1,169	7	2,766	5	1,768	4	1,458	
12	4,412	14	5,236	8	3,021	7	2,812	4	1,382	
X	X	-	-	-	-	-	-	-	-	
5	1,914	7	2,579	15	5,703	15	5,831	X	X	
12	4,517	16	6,244	39	15,171	26	9,586	6	2,181	
3	1,338	4	1,648	7	2,666	7	3,012	X	X	
-	-	X	X	-	-	X	X	-	-	

7. 시도별 공사규모별

The Actuality of Electrical Work Completed by City,

(단위 : 건, 백만원)

계약방법 및 발주기관전국 \ 지역	세종 Sejong		경기 Gyeonggi-do		강원 Gangwon-do		충북 Chungcheongbuk-do		충남 Chungcheongnam-do	
	건수 Number	금액 Amount	건수 Number	금액 Amount	건수 Number	금액 Amount	건수 Number	금액 Amount	건수 Number	금액 Amount
3 억 원 이 상 ~ 5 억 원 미 만	18	6,289	1,557	597,605	217	84,041	218	83,762	466	177,741
건축물및구조물전기설비공사 공공용 건축물 박물관·기념관·전시관·유적지및종교시설	-	-	8	3,135	5	1,830	X	X	3	1,200
건축물및구조물전기설비공사 공공용 건축물 달리분류되지 않는 건축물	X	X	26	10,230	10	3,627	18	6,812	21	8,059
건축물및구조물전기설비공사 공공용 건축물 유지보수 단가 계약공사	-	-	X	X	-	-	-	-	X	X
건축물및구조물전기설비공사 공공용 건축물 전원설비공사	-	-	6	2,392	3	1,148	-	-	-	-
건축물및구조물전기설비공사 구조물 등 기타 공원 및 놀이시설	-	-	X	X	-	-	-	-	X	X
건축물및구조물전기설비공사 구조물 등 기타 경기장체육관운동장	-	-	5	2,110	4	1,463	X	X	4	1,453
건축물및구조물전기설비공사 구조물 등 기타 광고판 등 신호표지설비	-	-	-	-	-	-	-	-	-	-
건축물및구조물전기설비공사 구조물 등 기타 달리분류되지 않는 건축물	X	X	68	25,833	9	3,685	5	1,983	18	6,579
건축물및구조물전기설비공사 구조물 등 기타 유지보수 단가 계약공사	-	-	X	X	-	-	-	-	X	X
도 로 전 기 설 비 공 사 일 반 도 로 가 로 등	X	X	25	9,963	3	1,196	7	2,577	4	1,512
도로전기 설비공사 일반도로 신호 및 표지설비공사	-	-	28	10,630	-	-	X	X	X	X
도로전기 설비공사 일반도로 교통관련 자동화 시스템공사	-	-	5	1,830	-	-	X	X	X	X
도로전기 설비공사 일반도로 기타 전기공사	-	-	16	6,039	-	-	-	-	4	1,463
도로전기 설비공사 일반도로 유지보수 단가공사	-	-	3	1,105	-	-	X	X	-	-
도 로 전 기 설 비 공 사 고 속 도 로 가 로 등	-	-	5	2,081	X	X	-	-	X	X
도로전기 설비공사 고속도로 신호 및 표지설비공사	-	-	-	-	-	-	-	-	-	-
도로전기 설비공사 고속도로 교통관련 자동화 시스템공사	-	-	X	X	-	-	X	X	-	-
도로전기 설비공사 고속도로 기타 전기공사	-	-	X	X	-	-	-	-	X	X
도로전기 설비공사 고속도로 유지보수 단가공사	-	-	X	X	X	X	-	-	3	941
도 로 전 기 설 비 공 사 도 로 교 량 가 로 등	-	-	X	X	-	-	-	-	-	-
도로전기 설비공사 도로교량 신호 및 표지설비	-	-	-	-	-	-	-	-	-	-
도로전기 설비공사 도로교량 교통관련 자동화 시스템공사	-	-	-	-	-	-	-	-	-	-
도로전기 설비공사 도로교량 기타 전기공사	-	-	-	-	-	-	-	-	-	-
도로전기 설비공사 도로교량 유지보수 단가공사	-	-	-	-	-	-	-	-	-	-
도 로 전 기 설 비 공 사 터 널 가 로 등	-	-	X	X	-	-	-	-	X	X
도로전기 설비공사 터널 신호 및 표지설비	-	-	-	-	-	-	-	-	-	-
도로전기 설비공사 터널 교통관련 자동화 시스템공사	-	-	-	-	-	-	-	-	-	-
도로전기 설비공사 터널 기타 전기공사	X	X	4	1,407	X	X	X	X	X	X
도로전기 설비공사 터널 유지보수 단가공사	-	-	-	-	-	-	-	-	-	-
도 로 전 기 설 비 공 사 기 타 도 로 가 로 등	-	-	-	-	X	X	-	-	-	-
도로전기 설비공사 기타도로 신호 및 표지설비공사	-	-	X	X	-	-	-	-	-	-
도로전기 설비공사 기타도로 교통관련 자동화 시스템공사	-	-	-	-	-	-	-	-	X	X
도로전기 설비공사 기타도로 기타 전기공사	-	-	4	1,412	-	-	-	-	-	-
도로전기 설비공사 기타도로 유지보수 단가공사	-	-	-	-	-	-	-	-	-	-
공항항만전기설비공사 공항전기설비 공항관련 건축 및 옥외설비	-	-	X	X	-	-	-	-	-	-
공항,항만전기설비공사 공항전기설비 전력공급설비	-	-	-	-	-	-	-	-	-	-
공항,항만전기설비공사 공항전기설비 활주로 전기공사	-	-	-	-	-	-	-	-	-	-
공항항만전기설비공사 공항전기설비 항공등화관제 설비	-	-	X	X	-	-	-	-	-	-
공항,항만전기설비공사 공항전기설비 조명타워 전기공사	-	-	-	-	-	-	-	-	-	-
공항,항만전기설비공사 공항전기설비 기타전기설비	-	-	-	-	-	-	-	-	-	-
공항항만전기설비공사 공항전기설비 유지보수 단가계약공사	-	-	-	-	-	-	-	-	-	-
공항항만전기설비공사 항만전기설비 항만관련건축 및 옥외설비	-	-	-	-	-	-	-	-	X	X
공항,항만전기설비공사 항만전기설비 등대전기공사	-	-	-	-	-	-	-	-	-	-
공항,항만전기설비공사 항만전기설비 항로표지설비	-	-	-	-	-	-	-	-	-	-
공항,항만전기설비공사 항만전기설비 기타 전기설비	-	-	-	-	-	-	-	-	-	-
공항항만전기설비공사 항만전기설비 유지보수 단가계약공사	-	-	-	-	-	-	-	-	-	-

세부공사별 공사실적(합계) [99]

Province, Scale of Work and Type of Work(Full and Part Time) [99]

(Unit : number, million won)

전북 Jeollabuk-do		전남 Jeollanam-do		경북 Gyeongsangbuk-do		경남 Gyeongsangnam-do		제주 Jeju		City Province / Scale of Work & Type of Work
건수 Number	금액 Amount	건수 Number	금액 Amount	건수 Number	금액 Amount	건수 Number	금액 Amount	건수 Number	금액 Amount	
295	111,860	474	183,057	475	182,496	374	142,558	78	29,269	
4	1,591	4	1,437	5	1,806	3	1,209	-	-	
23	8,860	12	4,367	14	5,322	8	2,892	3	1,336	
-	-	-	-	-	-	X	X	-	-	
-	-	-	-	X	X	X	X	-	-	
X	X	5	1,989	X	X	-	-	-	-	
-	-	-	-	3	1,288	X	X	-	-	
-	-	-	-	-	-	-	-	-	-	
9	3,299	14	5,181	16	6,198	21	8,200	X	X	
-	-	-	-	-	-	X	X	-	-	
X	X	7	2,654	14	5,170	9	3,634	7	2,611	
X	X	X	X	7	2,605	4	1,659	X	X	
-	-	X	X	-	-	-	-	-	-	
3	1,146	X	X	4	1,293	X	X	X	X	
X	X	-	-	X	X	-	-	-	-	
-	-	-	-	-	-	-	-	-	-	
-	-	-	-	-	-	-	-	-	-	
-	-	X	X	-	-	-	-	-	-	
-	-	-	-	-	-	-	-	-	-	
-	-	X	X	-	-	X	X	-	-	
-	-	-	-	-	-	X	X	-	-	
-	-	-	-	-	-	-	-	-	-	
-	-	-	-	-	-	-	-	-	-	
-	-	X	X	-	-	-	-	-	-	
-	-	-	-	-	-	-	-	-	-	
-	-	-	-	-	-	-	-	-	-	
-	-	-	-	X	X	-	-	-	-	
-	-	-	-	-	-	-	-	-	-	
-	-	X	X	X	X	X	X	-	-	
-	-	-	-	-	-	-	-	-	-	
X	X	-	-	X	X	X	X	-	-	
-	-	-	-	-	-	-	-	-	-	
-	-	-	-	-	-	-	-	-	-	
-	-	-	-	X	X	-	-	-	-	
-	-	-	-	-	-	-	-	-	-	
-	-	-	-	-	-	X	X	-	-	
-	-	-	-	-	-	-	-	-	-	
-	-	-	-	-	-	-	-	-	-	
-	-	-	-	-	-	-	-	-	-	
-	-	-	-	-	-	X	X	-	-	
-	-	-	-	-	-	-	-	-	-	
-	-	-	-	-	-	-	-	-	-	
-	-	X	X	-	-	X	X	-	-	
-	-	-	-	-	-	-	-	-	-	
-	-	-	-	-	-	-	-	-	-	
-	-	-	-	-	-	-	-	-	-	
-	-	-	-	-	-	-	-	-	-	

7. 시도별 공사규모별

The Actuality of Electrical Work Completed by City,

(단위 : 건, 백만원)

계약방법 및 발주기관전국 \ 지역	세종 Sejong		경기 Gyeonggi-do		강원 Gangwon-do		충북 Chungcheongbuk-do		충남 Chungcheongnam-do	
	건수 Number	금액 Amount	건수 Number	금액 Amount	건수 Number	금액 Amount	건수 Number	금액 Amount	건수 Number	금액 Amount
3 억 원 이 상 ~ 5 억 원 미 만	18	6,289	1,557	597,605	217	84,041	218	83,762	466	177,741
철도전기 설비공사 일반철도 변전소 설치공사	-	-	-	-	-	-	-	-	-	-
철도전기 설비공사 일반철도 전차선 설비공사	-	-	5	2,054	3	1,114	X	X	-	-
철도전기 설비공사 일반철도 신호설비공사	X	X	12	4,442	X	X	X	X	4	1,358
철도전기 설비공사 일반철도 기타철도 전기설비	-	-	9	3,642	X	X	-	-	X	X
철도전기 설비공사 일반철도 철도관련 건축물 전기공사	-	-	X	X	-	-	-	-	-	-
철도전기 설비공사 일반철도 유지보수 단가계약공사	-	-	-	-	-	-	-	-	-	-
철도전기 설비공사 전기철도 변전소 설치공사	-	-	-	-	X	X	-	-	-	-
철도전기 설비공사 전기철도 전차선 설비공사	-	-	5	1,639	X	X	X	X	-	-
철도전기 설비공사 전기철도 신호설비공사	-	-	X	X	-	-	X	X	4	1,527
철도전기 설비공사 전기철도 기타철도 전기설비	-	-	X	X	X	X	-	-	-	-
철도전기 설비공사 전기철도 철도관련 건축물 전기공사	-	-	X	X	-	-	-	-	-	-
철도전기 설비공사 전기철도 유지보수 단가계약공사	-	-	-	-	-	-	-	-	-	-
철도전기 설비공사 고속철도 변전소 설치공사	-	-	-	-	-	-	-	-	-	-
철도전기 설비공사 고속철도 전차선 설비공사	-	-	X	X	-	-	-	-	-	-
철도전기 설비공사 고속철도 신호설비공사	X	X	X	X	-	-	X	X	-	-
철도전기 설비공사 고속철도 철도관련 기타철도 전기설비	-	-	X	X	-	-	X	X	-	-
철도전기 설비공사 고속철도 철도관련 건축물 전기공사	-	-	-	-	-	-	-	-	X	X
철도전기 설비공사 고속철도 유지보수 단가계약공사	-	-	-	-	-	-	-	-	-	-
철도전기 설비공사 지하철도 변전소 설치공사	-	-	-	-	-	-	-	-	-	-
철도전기 설비공사 지하철도 전차선 설비공사	-	-	-	-	-	-	-	-	-	-
철도전기 설비공사 지하철도 신호설비공사	-	-	-	-	-	-	X	X	-	-
철도전기 설비공사 지하철도 기타철도 전기설비	-	-	X	X	-	-	-	-	-	-
철도전기 설비공사 지하철도 철도관련 건축물 전기공사	-	-	-	-	-	-	-	-	-	-
철도전기 설비공사 기타철도관련 유지보수 단가계약공사	-	-	-	-	-	-	-	-	-	-
철도전기 설비공사 기타철도관련 변전소 설치공사	-	-	-	-	-	-	-	-	-	-
철도전기 설비공사 기타철도관련 전차선 설비공사	-	-	-	-	-	-	-	-	-	-
철도전기 설비공사 기타철도관련 신호설비공사	-	-	-	-	-	-	-	-	-	-
철도전기 설비공사 기타철도관련 기타철도 전기설비	-	-	X	X	X	X	-	-	X	X
철도전기 설비공사 기타철도관련 철도관련 건축물 전기공사	-	-	X	X	-	-	-	-	-	-
철도전기 설비공사 기타철도관련 유지보수 단가계약공사	-	-	-	-	-	-	-	-	-	-
기 타 전 기 설 비	3	1,059	234	89,844	25	9,593	26	10,280	40	15,475

세부공사별 공사실적(합계) [100]

Province, Scale of Work and Type of Work(Full and Part Time) [100]

(Unit : number, million won)

전북 Jeollabuk-do		전남 Jeollanam-do		경북 Gyeongsangbuk-do		경남 Gyeongsangnam-do		제주 Jeju		City Province / Scale of Work & Type of Work
건수 Number	금액 Amount	건수 Number	금액 Amount	건수 Number	금액 Amount	건수 Number	금액 Amount	건수 Number	금액 Amount	
295	111,860	474	183,057	475	182,496	374	142,558	78	29,269	
-	-	-	-	-	-	-	-	-	-	
-	-	-	-	-	-	-	-	-	-	
-	-	X	X	X	X	-	-	-	-	
X	X	X	X	3	1,179	X	X	-	-	
-	-	-	-	-	-	-	-	-	-	
-	-	-	-	-	-	-	-	-	-	
-	-	-	-	-	-	-	-	-	-	
-	-	-	-	3	1,184	-	-	-	-	
-	-	X	X	-	-	-	-	-	-	
X	X	X	X	-	-	-	-	-	-	
-	-	-	-	-	-	-	-	-	-	
-	-	-	-	-	-	-	-	-	-	
-	-	-	-	-	-	-	-	-	-	
-	-	-	-	-	-	-	-	-	-	
-	-	X	X	X	X	-	-	-	-	
-	-	-	-	X	X	-	-	-	-	
-	-	X	X	X	X	-	-	-	-	
-	-	-	-	-	-	-	-	-	-	
-	-	-	-	-	-	-	-	-	-	
-	-	-	-	X	X	-	-	-	-	
-	-	-	-	-	-	-	-	-	-	
-	-	-	-	-	-	-	-	-	-	
-	-	-	-	-	-	-	-	-	-	
-	-	-	-	-	-	-	-	-	-	
-	-	-	-	-	-	-	-	-	-	
-	-	-	-	-	-	-	-	-	-	
-	-	-	-	-	-	-	-	-	-	
-	-	-	-	X	X	-	-	-	-	
-	-	-	-	-	-	-	-	-	-	
-	-	-	-	-	-	-	-	-	-	
25	9,148	26	9,700	53	20,436	56	20,694	11	4,511	

7. 시도별 공사규모별

The Actuality of Electrical Work Completed by City,

(단위 : 건, 백만원)

계약방법 및 발주기관전국 \ 지역	세종 Sejong		경기 Gyeonggi-do		강원 Gangwon-do		충북 Chungcheongbuk-do		충남 Chungcheongnam-do	
	건수 Number	금액 Amount	건수 Number	금액 Amount	건수 Number	금액 Amount	건수 Number	금액 Amount	건수 Number	금액 Amount
5억원이상 ~ 10억원미만	28	19,521	1,264	881,558	154	111,085	177	121,966	356	244,117
원자력발전설비공사	-	-	4	3,683	-	-	-	-	X	X
화력발전설비공사	-	-	12	8,446	4	3,268	-	-	16	10,693
풍력발전설비공사	-	-	X	X	-	-	-	-	-	-
수력발전설비공사	-	-	-	-	-	-	-	-	3	1,676
조력발전설비공사	-	-	-	-	-	-	-	-	-	-
태양에너지발전설비공사	-	-	167	111,975	18	14,704	19	12,949	70	46,667
내연발전설비공사	-	-	-	-	-	-	-	-	-	-
열병합발전설비공사	-	-	X	X	-	-	-	-	-	-
기타발전소설비공사	-	-	9	7,189	-	-	X	X	7	4,056
154kv미만 가공송전설비공사	-	-	-	-	X	X	-	-	-	-
154kv미만 지중송전설비공사	-	-	X	X	-	-	-	-	-	-
154kv미만 물밑송전설비공사	-	-	-	-	-	-	-	-	-	-
154kv미만 터널내전선로공사	-	-	X	X	-	-	-	-	-	-
154kv미만 유지보수 단가계약공사	-	-	-	-	-	-	-	-	-	-
154kv미만 달리 분류되지 않는 전기공사	-	-	-	-	-	-	-	-	X	X
154kv이상 ~ 345kv미만 가공송전설비공사	X	X	6	4,279	X	X	4	2,660	3	1,907
154kv이상 ~ 345kv미만 지중송전설비공사	-	-	18	12,200	-	-	3	2,265	X	X
154kv이상 ~ 345kv미만 물밑송전설비공사	-	-	-	-	-	-	-	-	-	-
154kv이상 ~ 345kv미만 터널내 전선로공사	-	-	-	-	-	-	-	-	-	-
154kv이상 ~ 345kv미만 유지보수 단가계약공사	-	-	-	-	-	-	-	-	-	-
154kv이상 ~ 345kv미만 달리 분류되지 않는 전기공사	-	-	-	-	-	-	-	-	-	-
345kv이상 ~ 765kv미만 가공송전설비공사	-	-	4	2,966	X	X	X	X	X	X
345kv이상 ~ 765kv미만 지중송전설비공사	-	-	7	4,879	-	-	-	-	-	-
345kv이상 ~ 765kv미만 물밑송전설비공사	-	-	-	-	-	-	-	-	-	-
345kv이상 ~ 765kv미만 터널내 전선로공사	-	-	-	-	-	-	-	-	-	-
345kv이상 ~ 765kv미만 유지보수 단가계약공사	-	-	-	-	X	X	-	-	-	-
345kv이상 ~ 765kv미만 달리 분류되지않는 전기공사	-	-	-	-	-	-	-	-	-	-
765kv이상 가공송전설비공사	-	-	-	-	-	-	-	-	-	-
765kv이상 지중송전설비공사	-	-	-	-	-	-	-	-	-	-
765kv이상 물밑송전설비공사	-	-	-	-	-	-	-	-	-	-
765kv이상 터널내 전선로공사	-	-	-	-	-	-	-	-	-	-
765kv이상 유지보수 단가계약공사	-	-	-	-	-	-	-	-	-	-
765kv이상 달리 분류되지않는 전기공사	-	-	-	-	-	-	-	-	-	-
기타송전설비 가공송전설비공사	-	-	-	-	X	X	-	-	-	-
기타송전설비 지중송전설비공사	-	-	-	-	-	-	-	-	-	-
기타송전설비 물밑송전설비공사	-	-	-	-	-	-	-	-	-	-
기타송전설비 터널내 전선로공사	-	-	-	-	-	-	-	-	-	-
기타송전설비 유지보수 단가계약공사	-	-	X	X	-	-	-	-	-	-
기타송전설비 달리 분류되지 않는 전기공사	-	-	-	-	-	-	-	-	-	-

세부공사별 공사실적(합계) [101]

Province, Scale of Work and Type of Work(Full and Part Time) [101]

(Unit : number, million won)

전북 Jeollabuk-do		전남 Jeollanam-do		경북 Gyeongsangbuk-do		경남 Gyeongsangnam-do		제주 Jeju		City Province / Scale of Work & Type of Work
건수 Number	금액 Amount	건수 Number	금액 Amount	건수 Number	금액 Amount	건수 Number	금액 Amount	건수 Number	금액 Amount	
253	172,239	432	304,618	382	263,946	278	192,629	62	42,597	
-	-	4	3,772	X	X	X	X	-	-	
-	-	15	10,375	X	X	3	2,074	-	-	
-	-	X	X	-	-	-	-	X	X	
-	-	6	4,371	X	X	X	X	-	-	
-	-	-	-	-	-	-	-	-	-	
74	47,517	111	75,763	79	53,710	51	33,458	7	5,093	
-	-	-	-	-	-	-	-	-	-	
X	X	8	5,787	-	-	-	-	-	-	
3	2,002	9	6,104	-	-	-	-	-	-	
X	X	-	-	-	-	X	X	-	-	
-	-	X	X	X	X	-	-	-	-	
-	-	-	-	-	-	-	-	-	-	
-	-	-	-	-	-	-	-	-	-	
-	-	-	-	-	-	-	-	-	-	
-	-	-	-	-	-	-	-	-	-	
5	3,346	4	3,173	7	4,899	5	3,766	-	-	
4	2,700	3	2,403	3	2,333	5	3,628	-	-	
-	-	X	X	-	-	-	-	-	-	
-	-	-	-	-	-	-	-	-	-	
-	-	-	-	X	X	-	-	-	-	
-	-	X	X	-	-	-	-	-	-	
X	X	4	2,951	X	X	X	X	-	-	
-	-	-	-	-	-	-	-	-	-	
-	-	-	-	-	-	-	-	-	-	
-	-	-	-	-	-	-	-	-	-	
X	X	-	-	-	-	-	-	-	-	
X	X	-	-	-	-	-	-	-	-	
X	X	-	-	-	-	-	-	-	-	
-	-	-	-	-	-	-	-	-	-	
-	-	-	-	-	-	-	-	-	-	
-	-	-	-	-	-	-	-	-	-	
-	-	-	-	-	-	-	-	-	-	
-	-	-	-	-	-	-	-	-	-	
-	-	-	-	-	-	-	-	-	-	
-	-	-	-	X	X	-	-	-	-	
-	-	-	-	-	-	-	-	-	-	
-	-	-	-	-	-	-	-	-	-	
-	-	-	-	-	-	-	-	-	-	
-	-	-	-	-	-	-	-	-	-	

7. 시도별 공사규모별

The Actuality of Electrical Work Completed by City,

(단위 : 건, 백만원)

지역 / 계약방법 및 발주기관전국	세종 Sejong		경기 Gyeonggi-do		강원 Gangwon-do		충북 Chungcheongbuk-do		충남 Chungcheongnam-do	
	건수 Number	금액 Amount	건수 Number	금액 Amount	건수 Number	금액 Amount	건수 Number	금액 Amount	건수 Number	금액 Amount
5 억 원 이 상 ~ 1 0 억 원 미 만	28	19,521	1,264	881,558	154	111,085	177	121,966	356	244,117
22.9kv이상 ~ 154kv미만 변전설비기초공사	-	-	X	X	-	-	-	-	-	-
22.9kv이상 ~ 154kv미만 모선설비공사	-	-	-	-	-	-	-	-	-	-
22.9kv이상 ~ 154kv미만 변전기기설치공사	-	-	X	X	-	-	-	-	-	-
22.9kv이상 ~ 154kv미만 제어 및 보호설비설치공사	-	-	X	X	-	-	-	-	-	-
22.9kv이상 ~ 154kv미만 차단기설치공사	-	-	-	-	-	-	-	-	-	-
22.9kv이상 ~ 154kv미만 유지보수 단가계약공사	-	-	-	-	-	-	X	X	-	-
22.9kv이상 ~ 154kv미만 달리 분류되지 않는 전기공사	-	-	X	X	-	-	-	-	X	X
154kv이상 ~ 345kv미만 변전설비기초공사	-	-	X	X	-	-	-	-	-	-
154kv이상 ~ 345kv미만 모선설비공사	-	-	-	-	-	-	-	-	-	-
154kv이상 ~ 345kv미만 변전기기설치공사	-	-	3	1,683	-	-	X	X	X	X
154kv이상 ~ 345kv미만 제어 및 보호설비설치공사	-	-	X	X	-	-	-	-	-	-
154kv이상 ~ 345kv미만 차단기설치공사	-	-	-	-	X	X	-	-	X	X
154kv이상 ~ 345kv미만 유지보수 단가계약공사	-	-	-	-	X	X	X	X	-	-
154kv이상 ~ 345kv미만 달리 분류되지 않는 전기공사	-	-	4	2,850	-	-	X	X	X	X
345kv이상 ~ 765kv미만 변전설비기초공사	-	-	-	-	X	X	-	-	X	X
345kv이상 ~ 765kv미만 모선설비공사	-	-	-	-	-	-	-	-	-	-
345kv이상 ~ 765kv미만 변전기기설치공사	-	-	4	2,778	-	-	X	X	3	2,479
345kv이상 ~ 765kv미만 제어 및 보호설비설치공사	-	-	-	-	-	-	-	-	-	-
345kv이상 ~ 765kv미만 차단기설치공사	-	-	X	X	-	-	-	-	X	X
345kv이상 ~ 765kv미만 유지보수 단가계약공사	-	-	X	X	-	-	-	-	-	-
345kv이상 ~ 765kv미만 달리 분류되지 않는 전기공사	-	-	3	2,255	-	-	X	X	3	1,770
7 6 5 k v 이 상 변 전 설 비 기 초 공 사	-	-	-	-	-	-	-	-	-	-
7 6 5 k v 이 상 모 선 설 비 공 사	-	-	-	-	-	-	-	-	-	-
7 6 5 k v 이 상 변 전 기 기 설 치 공 사	-	-	X	X	-	-	-	-	X	X
765kv이상 제어 및 보호설비설치공사	-	-	-	-	-	-	-	-	-	-
7 6 5 k v 이 상 차 단 기 설 치 공 사	-	-	-	-	-	-	-	-	-	-
765kv이상 유지보수 단가계약공사	-	-	-	-	-	-	-	-	X	X
765kv이상 달리 분류되지 않는 전기공사	-	-	-	-	-	-	-	-	-	-
기 타 변 전 설 비 변 전 설 비 기 초 공 사	-	-	-	-	-	-	-	-	-	-
기 타 변 전 설 비 모 선 설 비 공 사	-	-	-	-	-	-	-	-	-	-
기 타 변 전 설 비 변 전 기 기 설 치 공 사	-	-	X	X	-	-	-	-	-	-
기타 변전설비 제어 및 보호설비설치공사	-	-	-	-	-	-	-	-	-	-
기 타 변 전 설 비 차 단 기 설 치 공 사	-	-	-	-	-	-	-	-	-	-
기타 변전설비 유지보수 단가계약공사	-	-	-	-	-	-	X	X	-	-
기 타 변 전 설 비 달 리 분 류 되 지 않 는	-	-	-	-	-	-	-	-	-	-
6,600v 미만 가공배전 설비공사	-	-	-	-	-	-	-	-	-	-
6,600v 미만 지중배전 설비공사	-	-	-	-	-	-	-	-	-	-
6,600v 미만 물밑배전 설비공사	-	-	-	-	-	-	-	-	-	-
6,600v 미만 터널내전선로공사	-	-	-	-	-	-	-	-	-	-
6,600v 미만 고압단가계약공사	-	-	-	-	-	-	-	-	X	X
6,600v 미만 저압단가계약공사	-	-	3	2,520	3	2,377	X	X	3	2,534
6,600v 미만 달리 분류되지 않는 전기설비	-	-	X	X	-	-	-	-	-	-

세부공사별 공사실적(합계) [102]

Province, Scale of Work and Type of Work(Full and Part Time) [102]

(Unit : number, million won)

전북 Jeollabuk-do		전남 Jeollanam-do		경북 Gyeongsangbuk-do		경남 Gyeongsangnam-do		제주 Jeju		City Province / Scale of Work & Type of Work
건수 Number	금액 Amount	건수 Number	금액 Amount	건수 Number	금액 Amount	건수 Number	금액 Amount	건수 Number	금액 Amount	
253	172,239	432	304,618	382	263,946	278	192,629	62	42,597	
.	.	.	.	.	.	.	.	.	.	
-	-	-	-	-	-	-	-	-	-	
-	-	-	-	-	-	-	-	-	-	
-	-	X	X	X	X	6	4,118	X	X	
-	-	-	-	-	-	-	-	-	-	
-	-	X	X	-	-	X	X	-	-	
-	-	-	-	-	-	-	-	-	-	
-	-	-	-	-	-	-	-	-	-	
.	.	.	.	.	.	.	.	.	.	
X	X	X	X	-	-	X	X	X	X	
-	-	-	-	-	-	-	-	X	X	
X	X	X	X	X	X	6	4,446	-	-	
-	-	X	X	X	X	X	X	-	-	
-	-	X	X	-	-	-	-	-	-	
-	-	-	-	X	X	-	-	-	-	
-	-	-	-	-	-	-	-	-	-	
.	.	.	.	.	.	.	.	.	.	
-	-	-	-	-	-	X	X	-	-	
-	-	-	-	-	-	-	-	-	-	
-	-	3	1,819	-	-	X	X	-	-	
-	-	-	-	X	X	-	-	-	-	
-	-	-	-	X	X	-	-	-	-	
-	-	-	-	-	-	-	-	-	-	
-	-	X	X	-	-	-	-	-	-	
.	.	.	.	.	.	.	.	.	.	
-	-	-	-	-	-	-	-	-	-	
-	-	-	-	-	-	-	-	-	-	
-	-	-	-	-	-	-	-	-	-	
-	-	-	-	-	-	-	-	-	-	
-	-	-	-	-	-	-	-	-	-	
-	-	-	-	-	-	-	-	-	-	
-	-	-	-	-	-	-	-	-	-	
.	.	.	.	.	.	.	.	.	.	
-	-	-	-	-	-	-	-	-	-	
-	-	-	-	-	-	-	-	-	-	
-	-	-	-	-	-	-	-	-	-	
-	-	-	-	-	-	-	-	-	-	
-	-	-	-	-	-	-	-	-	-	
-	-	-	-	-	-	-	-	-	-	
-	-	X	X	-	-	-	-	-	-	
.	.	.	.	.	.	.	.	.	.	
-	-	-	-	-	-	X	X	-	-	
-	-	X	X	X	X	-	-	-	-	
-	-	-	-	-	-	-	-	-	-	
-	-	-	-	-	-	-	-	-	-	
-	-	-	-	-	-	-	-	-	-	
X	X	X	X	-	-	X	X	-	-	
-	-	-	-	-	-	-	-	-	-	

7. 시도별 공사규모별

The Actuality of Electrical Work Completed by City,

(단위 : 건, 백만원)

지역 / 계약방법 및 발주기관전국	세종 Sejong 건수 Number	세종 Sejong 금액 Amount	경기 Gyeonggi-do 건수 Number	경기 Gyeonggi-do 금액 Amount	강원 Gangwon-do 건수 Number	강원 Gangwon-do 금액 Amount	충북 Chungcheongbuk-do 건수 Number	충북 Chungcheongbuk-do 금액 Amount	충남 Chungcheongnam-do 건수 Number	충남 Chungcheongnam-do 금액 Amount
5억원이상 ~ 10억원미만	28	19,521	1,264	881,558	154	111,085	177	121,966	356	244,117
6,600v이상 ~ 22,900v이하 가공배전 설비공사	-	-	5	3,066	X	X	X	X	4	2,763
6,600v이상 ~ 22,900v이하 지중배전 설비공사	X	X	54	37,995	5	3,212	7	4,280	10	7,611
6,600v이상 ~ 22,900v이하 물밑배전 설비공사	-	-	-	-	-	-	-	-	-	-
6,600v이상 ~ 22,900v이하 터널내 전선로공사	-	-	-	-	-	-	-	-	-	-
6,600v이상 ~ 22,900v이하 고압단가계약공사	-	-	14	11,589	6	4,273	-	-	3	1,953
6,600v이상 ~ 22,900v이하 저압단가계약공사	-	-	-	-	-	-	-	-	-	-
6,600v이상 ~ 22,900v이하 달리 분류되지 않은 전기설비	-	-	8	5,647	-	-	-	-	-	-
기타 배전설비 가공배전 설비공사	-	-	X	X	-	-	-	-	-	-
기타 배전설비 지중배전 설비공사	-	-	11	7,900	-	-	-	-	X	X
기타 배전설비 물밑배전 설비공사	-	-	-	-	-	-	-	-	-	-
기타 배전설비 터널내 전선로공사	-	-	-	-	-	-	-	-	-	-
기타 배전설비 고압단가계약공사	-	-	-	-	-	-	-	-	X	X
기타 배전설비 저압단가계약공사	-	-	-	-	X	X	-	-	-	-
기타 배전설비 달리 분류되지 않은 전기설비	-	-	X	X	X	X	-	-	-	-
산업시설물 전기설비공사 환경시설물 환경시설물관련 건축물 전기설비	-	-	12	8,457	-	-	X	X	3	2,117
산업시설물 전기설비공사 환경시설물 집진지 관련 전기설비	-	-	-	-	-	-	-	-	-	-
산업시설물 전기설비공사 환경시설물 상수도(정수장관련) 전기설비	-	-	X	X	3	2,146	-	-	X	X
산업시설물 전기설비공사 환경시설물 하수(폐수)종말처리장 전기설비	-	-	8	4,798	-	-	X	X	-	-
산업시설물 전기설비공사 환경시설물 폐기물(소각로,소각장,처리시설,방지시설) 전기설비	-	-	4	2,483	X	X	-	-	X	X
산업시설물 전기설비공사 환경시설물 달리 분류되지 않는 전기설비	-	-	-	-	-	-	-	-	X	X
산업시설물 전기설비공사 환경시설물 유지보수 단가계약	-	-	-	-	-	-	X	X	-	-
산업시설물 전기설비공사 공장시설물 공장관련 건축물 전기설비	X	X	103	73,828	X	X	20	14,178	25	17,881
산업시설물 전기설비공사 공장시설물 정유 및 가스시설 전기설비	-	-	6	4,288	-	-	-	-	3	2,100
산업시설물 전기설비공사 공장시설물 제철소 전기설비	-	-	3	1,917	-	-	-	-	X	X
산업시설물 전기설비공사 공장시설물 달리 분류되지 않은 전기설비	X	X	37	25,480	-	-	X	X	7	3,941
산업시설물 전기설비공사 공장시설물 유지보수 단가계약 공사	-	-	3	2,845	-	-	-	-	4	2,422
건축물및구조물전기설비공사 주거용 건축물 아파트5층이상~15층이하	-	-	21	15,254	6	4,275	3	2,074	3	2,230
건축물및구조물전기설비공사 주거용 건축물 아파트 16층이상	8	5,118	70	50,289	5	3,303	3	2,327	10	7,252
건축물및구조물전기설비공사 주거용 건축물 5층이하 단독주택 및 기타	-	-	5	3,186	X	X	-	-	-	-
건축물및구조물전기설비공사 주거용 건축물 주상복합 아파트 19층 이하	3	2,244	16	11,653	-	-	-	-	-	-
건축물및구조물전기설비공사 주거용 건축물 주상복합아파트 20층 이상	X	X	8	6,144	-	-	X	X	3	2,630
건축물및구조물전기설비공사 주거용 건축물 전통양식(한옥포함) 건축물	-	-	-	-	-	-	-	-	-	-
건축물및구조물전기설비공사 주거용 건축물 달리분류되지 않는 건축물	-	-	4	2,849	-	-	X	X	X	X
건축물및구조물전기설비공사 주거용 건축물 유지보수 단가 계약공사	-	-	X	X	-	-	-	-	-	-
건축물및구조물전기설비공사 상업용 건축물 빌딩,오피스텔 30층 이하	X	X	73	48,039	-	-	-	-	4	2,376
건축물및구조물전기설비공사 상업용 건축물 빌딩, 오피스텔 31층 이상	-	-	3	2,090	-	-	-	-	-	-
건축물및구조물전기설비공사 상업용 건축물 호텔 등, 기타숙박시설	-	-	6	4,353	X	X	X	X	X	X
건축물및구조물전기설비공사 상업용 건축물 백화점,쇼핑센타,상가,시장	X	X	18	12,694	-	-	-	-	X	X
건축물및구조물전기설비공사 상업용 건축물 달리분류되지 않는 건축물	-	-	47	31,674	X	X	5	3,607	8	5,273
건축물및구조물전기설비공사 상업용 건축물 유지보수 단가 계약공사	-	-	-	-	-	-	-	-	-	-
건축물및구조물전기설비공사 공공용 건축물 공공청사(군부대)	X	X	27	19,106	8	5,804	8	5,286	7	4,907
건축물및구조물전기설비공사 공공용 건축물 학교시설	X	X	52	38,037	5	3,561	23	15,249	19	12,965
건축물및구조물전기설비공사 공공용 건축물 병원(의료시설), 복지시설	-	-	15	10,413	10	6,605	8	5,081	6	3,978
건축물및구조물전기설비공사 공공용 건축물 방송국,공연시설	-	-	X	X	-	-	-	-	X	X

세부공사별 공사실적(합계) [103]

Province, Scale of Work and Type of Work(Full and Part Time) [103]

(Unit : number, million won)

전북 Jeollabuk-do		전남 Jeollanam-do		경북 Gyeongsangbuk-do		경남 Gyeongsangnam-do		제주 Jeju		City Province / Scale of Work & Type of Work
건수 Number	금액 Amount	건수 Number	금액 Amount	건수 Number	금액 Amount	건수 Number	금액 Amount	건수 Number	금액 Amount	
253	172,239	432	304,618	382	263,946	278	192,629	62	42,597	
.	.	.	.	.	.	.	.	.	.	
5	3,391	13	9,822	11	7,069	X	X	X	X	
10	6,812	20	14,926	23	15,633	10	6,252	3	1,791	
-	-	-	-	-	-	-	-	-	-	
-	-	-	-	-	-	-	-	-	-	
10	8,131	8	6,275	3	2,538	6	4,233	3	1,776	
-	-	-	-	-	-	-	-	-	-	
-	-	X	X	-	-	-	-	-	-	
.	.	.	.	.	.	.	.	.	.	
-	-	-	-	-	-	-	-	-	-	
-	-	-	-	-	-	-	-	X	X	
-	-	-	-	-	-	-	-	-	-	
-	-	-	-	-	-	-	-	-	-	
-	-	-	-	-	-	-	-	-	-	
-	-	-	-	-	-	-	-	-	-	
-	-	X	X	-	-	X	X	X	X	
.	.	.	.	.	.	.	.	.	.	
-	-	X	X	-	-	X	X	X	X	
-	-	-	-	-	-	-	-	-	-	
X	X	-	-	X	X	X	X	-	-	
X	X	X	X	X	X	X	X	-	-	
-	-	-	-	3	2,286	-	-	-	-	
-	-	-	-	-	-	-	-	-	-	
-	-	-	-	-	-	-	-	-	-	
16	10,555	32	21,606	35	25,712	27	18,975	X	X	
-	-	X	X	X	X	-	-	-	-	
-	-	16	10,781	27	17,987	-	-	-	-	
5	3,240	8	5,305	9	6,497	6	3,850	X	X	
-	-	3	2,065	4	2,357	-	-	-	-	
.	.	.	.	.	.	.	.	.	.	
7	4,927	8	5,715	X	X	4	2,867	4	2,525	
7	5,270	27	20,028	8	5,650	6	4,375	X	X	
X	X	X	X	X	X	-	-	X	X	
X	X	X	X	X	X	X	X	-	-	
X	X	4	3,274	X	X	X	X	X	X	
-	-	-	-	-	-	-	-	-	-	
-	-	-	-	-	-	-	-	-	-	
X	X	-	-	X	X	-	-	-	-	
X	X	3	2,281	3	2,215	6	4,191	8	5,025	
-	-	-	-	-	-	-	-	-	-	
X	X	X	X	-	-	-	-	-	-	
X	X	X	X	X	X	X	X	3	2,419	
10	6,591	10	6,971	7	3,996	4	2,621	X	X	
-	-	-	-	-	-	-	-	-	-	
6	4,222	8	5,499	13	8,634	17	10,962	X	X	
11	7,038	4	2,923	19	12,751	16	10,929	4	2,706	
3	2,046	6	3,955	X	X	6	3,883	-	-	
X	X	-	-	-	-	X	X	-	-	

7. 시도별 공사규모별

The Actuality of Electrical Work Completed by City,

(단위 : 건, 백만원)

계약방법 및 발주기관전국 \ 지역	세종 Sejong		경기 Gyeonggi-do		강원 Gangwon-do		충북 Chungcheongbuk-do		충남 Chungcheongnam-do	
	건수 Number	금액 Amount	건수 Number	금액 Amount	건수 Number	금액 Amount	건수 Number	금액 Amount	건수 Number	금액 Amount
5 억 원 이 상 ~ 1 0 억 원 미 만	28	19,521	1,264	881,558	154	111,085	177	121,966	356	244,117
건축물및구조물전기설비공사 공공용 건축물 박물관 기념관 전시관 유적지 종교시설	-	-	8	5,976	-	-	3	1,938	X	X
건축물및구조물전기설비공사 공공용 건축물 달리분류되지 않는 건축물	X	X	28	17,780	11	7,290	13	9,936	13	8,826
건축물및구조물전기설비공사 공공용 건축물 유지보수 단가 계약공사	-	-	X	X	-	-	-	-	-	-
건축물및구조물전기설비공사 공공용 건축물 전원설비공사	-	-	4	2,481	-	-	X	X	X	X
건축물및구조물전기설비공사 구조물 등 기타 공원 및 놀이시설	-	-	X	X	X	X	-	-	-	-
건축물및구조물전기설비공사 구조물 등 기타 경기장체육관운동장	-	-	5	3,521	-	-	-	-	X	X
건축물및구조물전기설비공사 구조물 등 기타 광고판 등 신호표지설비	-	-	X	X	-	-	-	-	-	-
건축물및구조물전기설비공사 구조물 등 기타 달리분류되지 않는 건축물	-	-	28	19,662	8	5,013	9	6,485	16	10,440
건축물및구조물전기설비공사 구조물 등 기타 유지보수 단가 계약공사	-	-	-	-	-	-	-	-	X	X
도 로 전 기 설 비 공 사 일 반 도 로 가 로 등	-	-	23	15,764	X	X	X	X	6	3,306
도로전기 설비공사 일반도로 신호 및 표지설비공사	-	-	10	6,753	-	-	-	-	-	-
도로전기 설비공사 일반도로 교통관련 자동화 시스템공사	-	-	X	X	-	-	X	X	3	1,667
도로전기 설비공사 일반도로 기타 전기공사	-	-	12	7,791	X	X	X	X	X	X
도로전기 설비공사 일반도로 유지보수 단가공사	-	-	-	-	-	-	-	-	X	X
도 로 전 기 설 비 공 사 고 속 도 로 가 로 등	-	-	4	3,178	X	X	-	-	-	-
도로전기 설비공사 고속도로 신호 및 표지설비공사	-	-	X	X	-	-	-	-	-	-
도로전기 설비공사 고속도로 교통관련 자동화 시스템공사	-	-	-	-	-	-	-	-	-	-
도로전기 설비공사 고속도로 기타 전기공사	-	-	6	4,234	-	-	X	X	-	-
도로전기 설비공사 고속도로 유지보수 단가공사	-	-	3	2,040	X	X	-	-	-	-
도 로 전 기 설 비 공 사 도 로 교 량 가 로 등	-	-	-	-	-	-	-	-	-	-
도로전기 설비공사 도로교량 신호 및 표지설비	-	-	-	-	-	-	-	-	-	-
도로전기 설비공사 도로교량 교통관련 자동화 시스템공사	-	-	-	-	-	-	-	-	-	-
도로전기 설비공사 도로교량 기타 전기공사	-	-	-	-	-	-	-	-	X	X
도로전기 설비공사 도로교량 유지보수 단가공사	-	-	-	-	-	-	-	-	-	-
도 로 전 기 설 비 공 사 터 널 가 로 등	-	-	-	-	-	-	X	X	X	X
도로전기 설비공사 터널 신호 및 표지설비	-	-	-	-	-	-	-	-	-	-
도로전기 설비공사 터널 교통관련 자동화 시스템공사	-	-	-	-	-	-	-	-	-	-
도로전기 설비공사 터널 기타 전기공사	-	-	3	2,186	3	2,829	X	X	X	X
도로전기 설비공사 터널 유지보수 단가공사	-	-	-	-	-	-	-	-	-	-
도 로 전 기 설 비 공 사 기 타 도 로 가 로 등	-	-	5	3,545	-	-	-	-	-	-
도로전기 설비공사 기타도로 신호 및 표지설비공사	-	-	-	-	-	-	-	-	-	-
도로전기 설비공사 기타도로 교통관련 자동화 시스템공사	-	-	-	-	-	-	-	-	-	-
도로전기 설비공사 기타도로 기타 전기공사	-	-	X	X	-	-	X	X	-	-
도로전기 설비공사 기타도로 유지보수 단가공사	-	-	-	-	-	-	-	-	-	-
공항항만전기설비공사 공항전기설비 공항관련 건축 및 옥외설비	-	-	3	2,202	-	-	-	-	-	-
공항,항만전기설비공사 공항전기설비 전력공급설비	-	-	X	X	-	-	-	-	-	-
공항,항만전기설비공사 공항전기설비 활주로 전기공사	-	-	3	2,327	-	-	-	-	-	-
공항항만전기설비공사 공항전기설비 항공등화관제 설비	-	-	X	X	-	-	-	-	-	-
공항,항만전기설비공사 공항전기설비 조명타워 전기공사	-	-	-	-	-	-	-	-	-	-
공항,항만전기설비공사 공항전기설비 기타전기설비	-	-	X	X	-	-	-	-	-	-
공항항만전기설비공사 공항전기설비 유지보수 단가계약공사	-	-	-	-	-	-	-	-	-	-
공항항만전기설비공사 항만전기설비 항만관련건축 및 옥외설비	-	-	-	-	-	-	-	-	-	-
공항,항만전기설비공사 항만전기설비 등대전기공사	-	-	-	-	-	-	-	-	-	-
공항,항만전기설비공사 항만전기설비 항로표지설비	-	-	-	-	-	-	-	-	-	-
공항,항만전기설비공사 항만전기설비 기타 전기설비	-	-	-	-	-	-	-	-	-	-
공항항만전기설비공사 항만전기설비 유지보수 단가계약공사	-	-	-	-	-	-	-	-	-	-

세부공사별 공사실적(합계) [104]

Province, Scale of Work and Type of Work(Full and Part Time) [104]

(Unit : number, million won)

전북 Jeollabuk-do		전남 Jeollanam-do		경북 Gyeongsangbuk-do		경남 Gyeongsangnam-do		제주 Jeju		City Province / Scale of Work & Type of Work
건수 Number	금액 Amount	건수 Number	금액 Amount	건수 Number	금액 Amount	건수 Number	금액 Amount	건수 Number	금액 Amount	
253	172,239	432	304,618	382	263,946	278	192,629	62	42,597	
.	.	.	.	.	.	.	.	.	.	
X	X	-	-	5	3,850	X	X	X	X	
6	3,839	8	5,533	11	7,519	8	4,847	X	X	
-	-	-	-	-	-	-	-	-	-	
-	-	X	X	X	X	-	-	-	-	
-	-	-	-	-	-	X	X	-	-	
-	-	X	X	-	-	X	X	-	-	
-	-	-	-	-	-	-	-	-	-	
8	5,020	5	3,761	15	9,506	14	10,616	X	X	
-	-	-	-	X	X	-	-	-	-	
.	.	.	.	.	.	.	.	.	.	
X	X	9	5,910	X	X	X	X	X	X	
-	-	X	X	X	X	X	X	-	-	
X	X	-	-	-	-	X	X	-	-	
5	3,387	4	3,334	X	X	X	X	-	-	
X	X	X	X	-	-	-	-	-	-	
-	-	-	-	-	-	-	-	-	-	
-	-	-	-	-	-	X	X	-	-	
-	-	-	-	-	-	-	-	-	-	
-	-	3	2,098	X	X	-	-	-	-	
X	X	X	X	X	X	-	-	-	-	
-	-	-	-	-	-	-	-	-	-	
-	-	-	-	-	-	-	-	-	-	
-	-	-	-	-	-	-	-	-	-	
-	-	-	-	-	-	-	-	-	-	
-	-	-	-	-	-	-	-	-	-	
-	-	-	-	-	-	X	X	-	-	
-	-	-	-	-	-	-	-	-	-	
-	-	-	-	-	-	-	-	-	-	
X	X	-	-	3	2,609	-	-	-	-	
-	-	-	-	-	-	-	-	-	-	
-	-	-	-	X	X	-	-	-	-	
X	X	-	-	-	-	-	-	-	-	
-	-	-	-	-	-	-	-	-	-	
-	-	-	-	3	2,180	-	-	-	-	
-	-	-	-	-	-	-	-	-	-	
.	.	.	.	.	.	.	.	.	.	
-	-	-	-	X	X	-	-	-	-	
-	-	-	-	-	-	-	-	-	-	
-	-	-	-	-	-	-	-	-	-	
-	-	X	X	-	-	-	-	-	-	
-	-	-	-	-	-	-	-	-	-	
-	-	X	X	-	-	-	-	-	-	
-	-	-	-	-	-	-	-	-	-	
X	X	X	X	X	X	-	-	-	-	
-	-	-	-	-	-	-	-	-	-	
-	-	-	-	-	-	-	-	-	-	
-	-	X	X	X	X	-	-	-	-	
-	-	-	-	-	-	-	-	-	-	

7. 시도별 공사규모별

The Actuality of Electrical Work Completed by City,

(단위 : 건, 백만원)

계약방법 및 발주기관전국 \ 지역	세종 Sejong		경기 Gyeonggi-do		강원 Gangwon-do		충북 Chungcheongbuk-do		충남 Chungcheongnam-do	
	건수 Number	금액 Amount	건수 Number	금액 Amount	건수 Number	금액 Amount	건수 Number	금액 Amount	건수 Number	금액 Amount
5 억 원 이 상 ~ 1 0 억 원 미 만	28	19,521	1,264	881,558	154	111,085	177	121,966	356	244,117
철도전기 설비공사 일반철도 변전소 설치공사	-	-	-	-	-	-	-	-	-	-
철도전기 설비공사 일반철도 전차선 설비공사	X	X	4	2,607	3	1,941	-	-	4	2,895
철도전기 설비공사 일반철도 신호설비공사	-	-	13	9,499	5	3,853	-	-	3	2,293
철도전기 설비공사 일반철도 기타철도 전기설비	X	X	4	2,988	-	-	X	X	4	2,700
철도전기 설비공사 일반철도 철도관련 건축물 전기공사	-	-	X	X	X	X	-	-	-	-
철도전기 설비공사 일반철도 유지보수 단가계약공사	-	-	-	-	-	-	-	-	-	-
철도전기 설비공사 전기철도 변전소 설치공사	-	-	-	-	-	-	-	-	-	-
철도전기 설비공사 전기철도 전차선 설비공사	-	-	5	3,140	X	X	X	X	3	2,288
철도전기 설비공사 전기철도 신호설비공사	-	-	X	X	X	X	-	-	-	-
철도전기 설비공사 전기철도 기타철도 전기설비	X	X	4	2,643	X	X	-	-	-	-
철도전기 설비공사 전기철도 철도관련 건축물 전기공사	-	-	X	X	-	-	-	-	-	-
철도전기 설비공사 전기철도 유지보수 단가계약공사	-	-	-	-	-	-	-	-	-	-
철도전기 설비공사 고속철도 변전소 설치공사	-	-	-	-	-	-	-	-	-	-
철도전기 설비공사 고속철도 전차선 설비공사	-	-	X	X	-	-	-	-	-	-
철도전기 설비공사 고속철도 신호설비공사	-	-	X	X	-	-	-	-	-	-
철도전기 설비공사 고속철도 철도관련 기타철도 전기설비	-	-	X	X	X	X	-	-	X	X
철도전기 설비공사 고속철도 철도관련 건축물 전기공사	-	-	X	X	-	-	-	-	-	-
철도전기 설비공사 고속철도 유지보수 단가계약공사	-	-	-	-	-	-	-	-	-	-
철도전기 설비공사 지하철도 변전소 설치공사	-	-	-	-	-	-	-	-	-	-
철도전기 설비공사 지하철도 전차선 설비공사	-	-	-	-	-	-	-	-	X	X
철도전기 설비공사 지하철도 신호설비공사	X	X	X	X	-	-	X	X	-	-
철도전기 설비공사 지하철도 기타철도 전기설비	-	-	3	2,010	-	-	-	-	-	-
철도전기 설비공사 지하철도 철도관련 건축물 전기공사	-	-	-	-	-	-	-	-	-	-
철도전기 설비공사 기타철도관련 유지보수 단가계약공사	-	-	-	-	-	-	-	-	-	-
철도전기 설비공사 기타철도관련 변전소 설치공사	-	-	-	-	-	-	-	-	-	-
철도전기 설비공사 기타철도관련 전차선 설비공사	-	-	-	-	-	-	-	-	-	-
철도전기 설비공사 기타철도관련 신호설비공사	-	-	-	-	X	X	-	-	-	-
철도전기 설비공사 기타철도관련 기타철도 전기설비	-	-	X	X	-	-	-	-	-	-
철도전기 설비공사 기타철도관련 철도관련 건축물 전기공사	-	-	X	X	-	-	-	-	-	-
철도전기 설비공사 기타철도관련 유지보수 단가계약공사	-	-	-	-	-	-	-	-	-	-
기 타 전 기 설 비	X	X	156	108,080	17	11,625	16	10,334	37	27,438

세부공사별 공사실적(합계) [105]

Province, Scale of Work and Type of Work(Full and Part Time) [105]

(Unit : number, million won)

전북 Jeollabuk-do		전남 Jeollanam-do		경북 Gyeongsangbuk-do		경남 Gyeongsangnam-do		제주 Jeju		City Province / Scale of Work & Type of Work
건수 Number	금액 Amount	건수 Number	금액 Amount	건수 Number	금액 Amount	건수 Number	금액 Amount	건수 Number	금액 Amount	
253	172,239	432	304,618	382	263,946	278	192,629	62	42,597	
-	-	-	-	-	-	-	-	-	-	
-	-	-	-	X	X	X	X	-	-	
X	X	X	X	X	X	-	-	-	-	
X	X	X	X	X	X	-	-	-	-	
-	-	-	-	-	-	-	-	-	-	
-	-	-	-	-	-	-	-	-	-	
-	-	-	-	-	-	-	-	-	-	
-	-	-	-	-	-	-	-	-	-	
-	-	-	-	X	X	-	-	-	-	
-	-	X	X	X	X	-	-	-	-	
-	-	-	-	-	-	-	-	-	-	
-	-	-	-	-	-	-	-	-	-	
-	-	-	-	-	-	-	-	-	-	
-	-	X	X	-	-	-	-	-	-	
-	-	-	-	-	-	X	X	-	-	
-	-	X	X	X	X	X	X	-	-	
-	-	-	-	-	-	-	-	-	-	
-	-	-	-	-	-	-	-	-	-	
-	-	-	-	-	-	-	-	-	-	
-	-	-	-	X	X	-	-	-	-	
-	-	-	-	-	-	-	-	-	-	
-	-	-	-	-	-	X	X	-	-	
-	-	-	-	-	-	-	-	-	-	
-	-	-	-	-	-	-	-	-	-	
-	-	-	-	-	-	-	-	-	-	
-	-	-	-	-	-	-	-	-	-	
-	-	-	-	-	-	-	-	-	-	
-	-	-	-	X	X	-	-	-	-	
-	-	-	-	-	-	-	-	-	-	
-	-	-	-	-	-	-	-	-	-	
14	9,850	20	13,947	33	23,164	34	23,937	4	2,455	

7. 시도별 공사규모별

The Actuality of Electrical Work Completed by City,

(단위 : 건, 백만원)

계약방법 및 발주기관전국 \ 지역	세종 Sejong		경기 Gyeonggi-do		강원 Gangwon-do		충북 Chungcheongbuk-do		충남 Chungcheongnam-do	
	건수 Number	금액 Amount	건수 Number	금액 Amount	건수 Number	금액 Amount	건수 Number	금액 Amount	건수 Number	금액 Amount
10억원이상 ~ 20억원미만	13	17,061	744	1,040,725	91	126,537	102	140,330	191	268,703
원자력발전설비공사	-	-	-	-	-	-	-	-	-	-
화력발전설비공사	-	-	4	4,993	-	-	-	-	12	17,480
풍력발전설비공사	-	-	-	-	-	-	-	-	-	-
수력발전설비공사	-	-	-	-	-	-	-	-	-	-
조력발전설비공사	-	-	-	-	-	-	-	-	-	-
태양에너지발전설비공사	-	-	55	74,543	16	21,674	3	3,823	20	25,113
내연발전설비공사	-	-	-	-	-	-	-	-	X	X
열병합발전설비공사	-	-	3	4,123	-	-	-	-	3	3,886
기타발전소설비공사	-	-	X	X	X	X	-	-	3	4,216
154kv미만 가공송전설비공사	-	-	-	-	-	-	-	-	-	-
154kv미만 지중송전설비공사	-	-	3	4,718	-	-	-	-	-	-
154kv미만 물밑송전설비공사	-	-	-	-	-	-	-	-	-	-
154kv미만 터널내전선로공사	-	-	-	-	-	-	-	-	-	-
154kv미만 유지보수 단가계약공사	-	-	-	-	-	-	-	-	-	-
154kv미만 달리 분류되지 않는 전기공사	-	-	-	-	-	-	-	-	-	-
154kv이상 ~ 345kv미만 가공송전설비공사	-	-	4	5,276	3	3,668	5	8,667	X	X
154kv이상 ~ 345kv미만 지중송전설비공사	-	-	21	29,285	X	X	X	X	3	3,579
154kv이상 ~ 345kv미만 물밑송전설비공사	-	-	-	-	-	-	-	-	-	-
154kv이상 ~ 345kv미만 터널내 전선로공사	-	-	-	-	-	-	-	-	-	-
154kv이상 ~ 345kv미만 유지보수 단가계약공사	-	-	-	-	X	X	-	-	X	X
154kv이상 ~ 345kv미만 달리 분류되지 않는 전기공사	-	-	-	-	-	-	-	-	-	-
345kv이상 ~ 765kv미만 가공송전설비공사	-	-	4	6,170	-	-	X	X	X	X
345kv이상 ~ 765kv미만 지중송전설비공사	-	-	X	X	-	-	-	-	-	-
345kv이상 ~ 765kv미만 물밑송전설비공사	-	-	-	-	-	-	-	-	-	-
345kv이상 ~ 765kv미만 터널내 전선로공사	-	-	-	-	-	-	-	-	-	-
345kv이상 ~ 765kv미만 유지보수 단가계약공사	-	-	-	-	-	-	-	-	-	-
345kv이상 ~ 765kv미만 달리 분류되지않는 전기공사	-	-	-	-	-	-	-	-	-	-
765kv이상 가공송전설비공사	-	-	-	-	-	-	-	-	-	-
765kv이상 지중송전설비공사	-	-	-	-	-	-	-	-	-	-
765kv이상 물밑송전설비공사	-	-	-	-	-	-	-	-	-	-
765kv이상 터널내 전선로공사	-	-	-	-	-	-	-	-	-	-
765kv이상 유지보수 단가계약공사	-	-	-	-	-	-	-	-	-	-
765kv이상 달리 분류되지않는 전기공사	-	-	-	-	-	-	-	-	-	-
기타송전설비 가공송전설비공사	-	-	-	-	-	-	-	-	-	-
기타송전설비 지중송전설비공사	-	-	3	3,749	-	-	-	-	-	-
기타송전설비 물밑송전설비공사	-	-	-	-	-	-	-	-	-	-
기타송전설비 터널내 전선로공사	-	-	-	-	-	-	-	-	-	-
기타송전설비 유지보수 단가계약공사	-	-	-	-	-	-	-	-	-	-
기타송전설비 달리 분류되지 않는 전기공사	-	-	-	-	-	-	-	-	-	-

세부공사별 공사실적(합계) [106]

Province, Scale of Work and Type of Work(Full and Part Time) [106]

(Unit : number, million won)

전북 Jeollabuk-do		전남 Jeollanam-do		경북 Gyeongsangbuk-do		경남 Gyeongsangnam-do		제주 Jeju		City Province / Scale of Work & Type of Work
건수 Number	금액 Amount	건수 Number	금액 Amount	건수 Number	금액 Amount	건수 Number	금액 Amount	건수 Number	금액 Amount	
123	167,192	282	392,792	209	294,859	156	215,348	31	45,567	
-	-	X	X	X	X	X	X	-	-	
-	-	15	23,000	-	-	-	-	-	-	
-	-	X	X	X	X	-	-	-	-	
-	-	10	13,888	X	X	-	-	-	-	
-	-	-	-	-	-	-	-	-	-	
25	31,813	42	55,954	27	38,736	19	24,209	X	X	
-	-	-	-	-	-	-	-	-	-	
X	X	4	4,288	-	-	X	X	-	-	
X	X	X	X	-	-	-	-	-	-	
-	-	-	-	-	-	-	-	-	-	
-	-	-	-	-	-	-	-	-	-	
-	-	-	-	-	-	-	-	-	-	
-	-	-	-	-	-	-	-	-	-	
-	-	-	-	-	-	-	-	-	-	
-	-	-	-	-	-	-	-	-	-	
X	X	11	17,003	4	6,534	5	7,706	X	X	
-	-	3	3,761	X	X	5	6,632	-	-	
-	-	-	-	-	-	-	-	-	-	
-	-	-	-	-	-	-	-	-	-	
X	X	-	-	-	-	4	6,090	X	X	
-	-	-	-	-	-	-	-	-	-	
-	-	8	12,590	-	-	X	X	-	-	
-	-	-	-	-	-	-	-	-	-	
-	-	-	-	-	-	-	-	-	-	
-	-	-	-	-	-	-	-	-	-	
-	-	-	-	-	-	-	-	-	-	
-	-	X	X	X	X	-	-	-	-	
-	-	X	X	-	-	-	-	-	-	
-	-	-	-	-	-	-	-	-	-	
-	-	-	-	-	-	-	-	-	-	
-	-	-	-	-	-	-	-	-	-	
-	-	-	-	-	-	-	-	-	-	
-	-	-	-	-	-	-	-	-	-	
-	-	-	-	-	-	-	-	-	-	
-	-	-	-	-	-	-	-	-	-	
-	-	-	-	-	-	-	-	-	-	
-	-	-	-	-	-	-	-	-	-	
-	-	-	-	-	-	-	-	-	-	
-	-	-	-	X	X	-	-	-	-	

7. 시도별 공사규모별

The Actuality of Electrical Work Completed by City,

(단위 : 건, 백만원)

지역 / 계약방법 및 발주기관전국	세종 Sejong		경기 Gyeonggi-do		강원 Gangwon-do		충북 Chungcheongbuk-do		충남 Chungcheongnam-do	
	건수 Number	금액 Amount	건수 Number	금액 Amount	건수 Number	금액 Amount	건수 Number	금액 Amount	건수 Number	금액 Amount
10억원이상 ~ 20억원미만	13	17,061	744	1,040,725	91	126,537	102	140,330	191	268,703
22.9kv이상 ~ 154kv미만 변전설비기초공사	-	-	X	X	-	-	-	-	X	X
22.9kv이상 ~ 154kv미만 모선설비공사	-	-	-	-	-	-	X	X	-	-
22.9kv이상 ~ 154kv미만 변전기기설치공사	-	-	3	4,625	-	-	-	-	-	-
22.9kv이상 ~ 154kv미만 제어 및 보호설비설치공사	-	-	-	-	-	-	-	-	X	X
22.9kv이상 ~ 154kv미만 차단기설치공사	-	-	-	-	-	-	-	-	-	-
22.9kv이상 ~ 154kv미만 유지보수 단가계약공사	-	-	X	X	-	-	-	-	X	X
22.9kv이상 ~ 154kv미만 달리 분류되지 않는 전기공사	-	-	-	-	-	-	-	-	X	X
154kv이상 ~ 345kv미만 변전설비기초공사	-	-	-	-	-	-	X	X	X	X
154kv이상 ~ 345kv미만 모선설비공사	-	-	-	-	X	X	-	-	-	-
154kv이상 ~ 345kv미만 변전기기설치공사	-	-	X	X	X	X	-	-	X	X
154kv이상 ~ 345kv미만 제어 및 보호설비설치공사	-	-	-	-	X	X	-	-	-	-
154kv이상 ~ 345kv미만 차단기설치공사	-	-	-	-	-	-	-	-	X	X
154kv이상 ~ 345kv미만 유지보수 단가계약공사	-	-	X	X	X	X	X	X	X	X
154kv이상 ~ 345kv미만 달리 분류되지 않는 전기공사	-	-	-	-	X	X	-	-	-	-
345kv이상 ~ 765kv미만 변전설비기초공사	-	-	-	-	-	-	X	X	-	-
345kv이상 ~ 765kv미만 모선설비공사	-	-	-	-	-	-	-	-	-	-
345kv이상 ~ 765kv미만 변전기기설치공사	-	-	-	-	-	-	-	-	-	-
345kv이상 ~ 765kv미만 제어 및 보호설비설치공사	-	-	-	-	-	-	-	-	-	-
345kv이상 ~ 765kv미만 차단기설치공사	-	-	-	-	-	-	-	-	-	-
345kv이상 ~ 765kv미만 유지보수 단가계약공사	-	-	X	X	-	-	-	-	-	-
345kv이상 ~ 765kv미만 달리 분류되지 않는 전기공사	-	-	X	X	-	-	-	-	-	-
765kv이상 변전설비기초공사	-	-	-	-	-	-	-	-	-	-
765kv이상 모선설비공사	-	-	-	-	-	-	-	-	-	-
765kv이상 변전기기설치공사	-	-	-	-	-	-	-	-	-	-
765kv이상 제어 및 보호설비설치공사	-	-	-	-	-	-	-	-	-	-
765kv이상 차단기설치공사	-	-	-	-	-	-	-	-	-	-
765kv이상 유지보수 단가계약공사	-	-	-	-	-	-	-	-	-	-
765kv이상 달리 분류되지 않는 전기공사	-	-	-	-	-	-	-	-	-	-
기타 변전설비 변전설비기초공사	-	-	-	-	-	-	-	-	-	-
기타 변전설비 모선설비공사	-	-	-	-	-	-	-	-	-	-
기타 변전설비 변전기기설치공사	-	-	X	X	-	-	-	-	-	-
기타 변전설비 제어 및 보호설비설치공사	-	-	-	-	-	-	-	-	-	-
기타 변전설비 차단기설치공사	-	-	-	-	-	-	-	-	-	-
기타 변전설비 유지보수 단가계약공사	-	-	X	X	X	X	X	X	-	-
기타 변전설비 달리 분류되지않는	-	-	-	-	-	-	-	-	-	-
6,600v 미만 가공배전 설비공사	-	-	-	-	-	-	-	-	3	3,414
6,600v 미만 지중배전 설비공사	-	-	-	-	-	-	-	-	-	-
6,600v 미만 물밑배전 설비공사	-	-	-	-	-	-	-	-	-	-
6,600v 미만 터널내전선로공사	-	-	-	-	-	-	-	-	-	-
6,600v 미만 고압단가계약공사	-	-	-	-	-	-	X	X	5	7,135
6,600v 미만 저압단가계약공사	-	-	17	26,959	5	6,625	4	6,676	4	6,496
6,600v 미만 달리 분류되지 않는 전기설비	-	-	-	-	-	-	-	-	-	-

세부공사별 공사실적(합계) [107]

Province, Scale of Work and Type of Work(Full and Part Time) [107]

(Unit : number, million won)

전북 Jeollabuk-do		전남 Jeollanam-do		경북 Gyeongsangbuk-do		경남 Gyeongsangnam-do		제주 Jeju		City Province / Scale of Work & Type of Work
건수 Number	금액 Amount	건수 Number	금액 Amount	건수 Number	금액 Amount	건수 Number	금액 Amount	건수 Number	금액 Amount	
123	167,192	282	392,792	209	294,859	156	215,348	31	45,567	
.	.	.	.	.	.	.	.	.	.	
-	-	-	-	-	-	-	-	-	-	
X	X	-	-	-	-	-	-	-	-	
-	-	-	-	-	-	-	-	-	-	
-	-	-	-	-	-	-	-	-	-	
-	-	-	-	-	-	-	-	-	-	
-	-	-	-	-	-	X	X	-	-	
-	-	-	-	-	-	X	X	-	-	
.	.	.	.	.	.	.	.	.	.	
-	-	-	-	X	X	-	-	-	-	
-	-	-	-	-	-	-	-	-	-	
-	-	X	X	X	X	-	-	-	-	
-	-	-	-	-	-	-	-	-	-	
X	X	-	-	-	-	-	-	-	-	
X	X	3	4,343	-	-	-	-	-	-	
-	-	-	-	X	X	-	-	X	X	
.	.	.	.	.	.	.	.	.	.	
-	-	-	-	X	X	-	-	-	-	
-	-	-	-	-	-	-	-	-	-	
X	X	X	X	-	-	-	-	-	-	
-	-	-	-	-	-	-	-	-	-	
-	-	-	-	-	-	-	-	-	-	
X	X	-	-	X	X	-	-	-	-	
-	-	-	-	-	-	-	-	-	-	
.	.	.	.	.	.	.	.	.	.	
-	-	-	-	X	X	-	-	-	-	
-	-	-	-	-	-	-	-	-	-	
-	-	-	-	-	-	X	X	-	-	
-	-	-	-	-	-	-	-	-	-	
-	-	-	-	-	-	-	-	-	-	
-	-	-	-	-	-	-	-	-	-	
-	-	-	-	-	-	-	-	-	-	
.	.	.	.	.	.	.	.	.	.	
-	-	-	-	-	-	-	-	-	-	
-	-	-	-	-	-	-	-	-	-	
-	-	-	-	-	-	-	-	-	-	
-	-	-	-	-	-	-	-	-	-	
-	-	-	-	-	-	-	-	-	-	
-	-	-	-	X	X	X	X	-	-	
-	-	-	-	-	-	-	-	-	-	
.	.	.	.	.	.	.	.	.	.	
X	X	-	-	X	X	-	-	-	-	
-	-	-	-	-	-	-	-	-	-	
-	-	-	-	-	-	-	-	-	-	
-	-	-	-	-	-	-	-	-	-	
-	-	-	-	X	X	-	-	-	-	
13	18,183	9	12,826	12	16,407	8	12,346	X	X	
-	-	-	-	-	-	-	-	-	-	

7. 시도별 공사규모별

The Actuality of Electrical Work Completed by City,

(단위 : 건, 백만원)

계약방법 및 발주기관전국 \ 지역	세종 Sejong		경기 Gyeonggi-do		강원 Gangwon-do		충북 Chungcheongbuk-do		충남 Chungcheongnam-do	
	건수 Number	금액 Amount	건수 Number	금액 Amount	건수 Number	금액 Amount	건수 Number	금액 Amount	건수 Number	금액 Amount
10억원이상 ~ 20억원미만	13	17,061	744	1,040,725	91	126,537	102	140,330	191	268,703
6,600v이상 ~ 22,900v이하 가공배전 설비공사	-	-	4	5,479	X	X	-	-	X	X
6,600v이상 ~ 22,900v이하 지중배전 설비공사	-	-	10	12,514	4	5,855	5	6,113	X	X
6,600v이상 ~ 22,900v이하 물밑배전 설비공사	-	-	-	-	-	-	-	-	-	-
6,600v이상 ~ 22,900v이하 터널내 전선로공사	-	-	-	-	-	-	-	-	-	-
6,600v이상 ~ 22,900v이하 고압단가계약공사	X	X	26	39,659	13	20,434	7	10,498	14	19,931
6,600v이상 ~ 22,900v이하 저압단가계약공사	-	-	X	X	-	-	X	X	X	X
6600v이상 ~ 22900v이하 달리 분류되지 않은 전기설비	-	-	X	X	-	-	X	X	-	-
기타 배전설비 가공배전 설비공사	-	-	X	X	-	-	X	X	-	-
기타 배전설비 지중배전 설비공사	-	-	3	3,358	-	-	-	-	-	-
기타 배전설비 물밑배전 설비공사	-	-	-	-	-	-	-	-	-	-
기타 배전설비 터널내 전선로공사	-	-	-	-	-	-	-	-	-	-
기타 배전설비 고압단가계약공사	-	-	-	-	-	-	-	-	X	X
기타 배전설비 저압단가계약공사	-	-	4	5,833	X	X	-	-	3	5,168
기타 배전설비 달리 분류되지 않은 전기설비	-	-	X	X	-	-	-	-	-	-
산업시설물 전기설비공사 환경시설물 환경시설물관련 건축물 전기설비	-	-	4	5,653	-	-	-	-	-	-
산업시설물 전기설비공사 환경시설물 집진지 관련 전기설비	-	-	-	-	-	-	-	-	-	-
산업시설물 전기설비공사 환경시설물 상수도(정수장)관련 전기설비	-	-	X	X	-	-	-	-	-	-
산업시설물 전기설비공사 환경시설물 하수(폐수)종말처리장 전기설비	X	X	X	X	-	-	X	X	-	-
산업시설물 전기설비공사 환경시설물 폐기물(쓰레기)처리시설 전기설비	-	-	4	5,614	-	-	-	-	-	-
산업시설물 전기설비공사 환경시설물 달리 분류되지 않은 전기설비	-	-	-	-	-	-	-	-	-	-
산업시설물 전기설비공사 환경시설물 유지보수 단가계약	-	-	-	-	-	-	-	-	-	-
산업시설물 전기설비공사 공장시설물 공장관련 건축물 전기설비	-	-	57	77,688	-	-	5	5,423	17	24,713
산업시설물 전기설비공사 공장시설물 정유 및 가스시설 전기설비	-	-	4	4,976	-	-	-	-	3	3,803
산업시설물 전기설비공사 공장시설물 제철소 전기설비	-	-	3	5,161	-	-	-	-	-	-
산업시설물 전기설비공사 공장시설물 달리 분류되지 않은 전기설비	-	-	21	31,052	-	-	X	X	X	X
산업시설물 전기설비공사 공장시설물 유지보수 단가계약 공사	-	-	4	7,213	X	X	X	X	-	-
건축물및구조물전기설비공사 주거용 건축물 아파트 5층이상~15층이하	-	-	12	14,727	4	5,630	4	5,297	X	X
건축물및구조물전기설비공사 주거용 건축물 아파트 16층이상	4	5,203	79	117,463	3	3,622	5	7,185	8	13,398
건축물및구조물전기설비공사 주거용 건축물 5층이하 단독주택 및 기타	-	-	X	X	-	-	-	-	X	X
건축물및구조물전기설비공사 주거용 건축물 주상복합 아파트 15층 이하	-	-	11	15,521	X	X	-	-	-	-
건축물및구조물전기설비공사 주거용 건축물 주상복합아파트 20층 이상	-	-	10	13,326	X	X	-	-	-	-
건축물및구조물전기설비공사 주거용 건축물 전통양옥(한옥포함) 건축물	-	-	-	-	-	-	-	-	-	-
건축물및구조물전기설비공사 주거용 건축물 달리분류되지 않는 건축물	-	-	4	6,469	-	-	-	-	X	X
건축물및구조물전기설비공사 주거용 건축물 유지보수 단가 계약공사	-	-	X	X	-	-	-	-	-	-
건축물및구조물전기설비공사 상업용 건축물 빌딩,오피스텔 30층 이하	-	-	56	76,225	X	X	X	X	-	-
건축물및구조물전기설비공사 상업용 건축물 빌딩, 오피스텔 31층 이상	-	-	6	8,373	-	-	-	-	-	-
건축물및구조물전기설비공사 상업용 건축물 호텔 등, 기타숙박시설	-	-	8	10,673	-	-	-	-	-	-
건축물및구조물전기설비공사 상업용 건축물 백화점,쇼핑센터,상가,시장	-	-	12	15,860	-	-	3	4,578	X	X
건축물및구조물전기설비공사 상업용 건축물 달리분류되지 않는 건축물	X	X	21	29,734	-	-	3	3,779	3	4,745
건축물및구조물전기설비공사 상업용 건축물 유지보수 단가 계약공사	-	-	X	X	-	-	-	-	X	X
건축물및구조물전기설비공사 공공용 건축물 공공청사(군부대)	X	X	13	16,519	X	X	4	4,817	6	8,790
건축물및구조물전기설비공사 공공용 건축물 학교시설	-	-	35	48,036	X	X	8	12,877	11	14,181
건축물및구조물전기설비공사 공공용 건축물 병원(보건)시설 복지시설	-	-	8	12,198	X	X	X	X	X	X
건축물및구조물전기설비공사 공공용 건축물 방송국,공연시설	-	-	-	-	-	-	X	X	-	-

세부공사별 공사실적(합계) [108]

Province, Scale of Work and Type of Work(Full and Part Time) [108]

(Unit : number, million won)

전북 Jeollabuk-do		전남 Jeollanam-do		경북 Gyeongsangbuk-do		경남 Gyeongsangnam-do		제주 Jeju		City Province / Scale of Work & Type of Work
건수 Number	금액 Amount	건수 Number	금액 Amount	건수 Number	금액 Amount	건수 Number	금액 Amount	건수 Number	금액 Amount	
123	167,192	282	392,792	209	294,859	156	215,348	31	45,567	
X	X	7	9,387	3	3,765	3	4,691	-	-	
3	4,230	X	X	9	12,664	3	4,387	-	-	
-	-	-	-	-	-	-	-	-	-	
-	-	-	-	-	-	-	-	-	-	
17	25,035	21	29,743	11	16,049	4	4,741	8	11,818	
X	X	-	-	X	X	X	X	X	X	
-	-	-	-	X	X	-	-	-	-	
-	-	-	-	-	-	-	-	-	-	
-	-	-	-	-	-	-	-	-	-	
-	-	-	-	-	-	-	-	-	-	
-	-	-	-	-	-	-	-	-	-	
-	-	-	-	X	X	-	-	-	-	
-	-	-	-	-	-	-	-	-	-	
-	-	6	8,662	-	-	-	-	-	-	
-	-	X	X	-	-	-	-	-	-	
-	-	-	-	-	-	-	-	-	-	
-	-	-	-	-	-	X	X	-	-	
-	-	-	-	-	-	-	-	-	-	
-	-	X	X	-	-	-	-	-	-	
-	-	-	-	X	X	-	-	-	-	
-	-	-	-	-	-	-	-	-	-	
12	16,127	20	26,983	16	23,473	16	23,059	X	X	
-	-	4	5,078	-	-	-	-	-	-	
-	-	10	14,240	19	26,208	-	-	-	-	
-	-	4	6,140	5	6,865	4	5,003	-	-	
-	-	6	9,196	4	5,857	X	X	-	-	
X	X	7	9,392	X	X	X	X	X	X	
7	9,587	25	36,105	9	11,595	9	12,117	3	4,792	
X	X	X	X	-	-	X	X	X	X	
-	-	-	-	-	-	X	X	-	-	
-	-	8	12,928	6	8,636	3	4,177	X	X	
-	-	-	-	-	-	-	-	-	-	
X	X	-	-	X	X	X	X	-	-	
-	-	-	-	-	-	-	-	X	X	
-	-	X	X	X	X	5	6,752	3	4,069	
-	-	-	-	-	-	-	-	-	-	
X	X	-	-	X	X	-	-	-	-	
-	-	X	X	-	-	X	X	X	X	
3	4,205	4	6,607	4	5,210	-	-	X	X	
-	-	X	X	-	-	X	X	-	-	
X	X	4	5,379	X	X	4	5,802	-	-	
4	4,450	5	6,129	7	7,942	10	13,802	-	-	
5	6,935	-	-	-	-	X	X	X	X	
-	-	X	X	-	-	-	-	-	-	

7. 시도별 공사규모별

The Actuality of Electrical Work Completed by City,

(단위 : 건, 백만원)

지역 / 계약방법 및 발주기관전국	세종 Sejong		경기 Gyeonggi-do		강원 Gangwon-do		충북 Chungcheongbuk-do		충남 Chungcheongnam-do	
	건수 Number	금액 Amount	건수 Number	금액 Amount	건수 Number	금액 Amount	건수 Number	금액 Amount	건수 Number	금액 Amount
10억원이상 ~ 20억원미만	13	17,061	744	1,040,725	91	126,537	102	140,330	191	268,703
건축물및구조물전기설비공사 공공용 건축물 박물관,기념관,전시시설,유적건물,종교시설	-	-	X	X	-	-	-	-	-	-
건축물및구조물전기설비공사 공공용 건축물 달리분류되지 않는 건축물	X	X	7	8,976	X	X	3	4,016	X	X
건축물및구조물전기설비공사 공공용 건축물 유지보수 단가 계약공사	-	-	-	-	-	-	X	X	-	-
건축물및구조물전기설비공사 공공용 건축물 전원설비공사	-	-	X	X	X	X	-	-	-	-
건축물및구조물전기설비공사 구조물 등 기타 공원 및 놀이시설	-	-	X	X	-	-	-	-	-	-
건축물및구조물전기설비공사 구조물 등 기타 경기장,체육관,운동장	-	-	4	4,526	X	X	-	-	X	X
건축물및구조물전기설비공사 구조물 등 기타 광고판 등 신호표지설비	-	-	-	-	-	-	-	-	-	-
건축물및구조물전기설비공사 구조물 등 기타 달리분류되지 않는 건축물	X	X	20	29,995	X	X	-	-	5	7,094
건축물및구조물전기설비공사 구조물 등 기타 유지보수 단가 계약공사	-	-	X	X	X	X	-	-	-	-
도로전기 설비공사 일반도로 가로등	X	X	8	10,531	X	X	X	X	4	4,561
도로전기 설비공사 일반도로 신호 및 표지설비공사	-	-	5	7,464	-	-	-	-	X	X
도로전기 설비공사 일반도로 교통관련 자동화 시스템공사	-	-	-	-	-	-	X	X	-	-
도로전기 설비공사 일반도로 기타 전기공사	-	-	4	4,791	X	X	-	-	-	-
도로전기 설비공사 일반도로 유지보수 단가공사	-	-	-	-	-	-	-	-	-	-
도로전기 설비공사 고속도로 가로등	-	-	4	6,872	-	-	X	X	-	-
도로전기 설비공사 고속도로 신호 및 표지설비공사	-	-	-	-	-	-	-	-	-	-
도로전기 설비공사 고속도로 교통관련 자동화 시스템공사	-	-	-	-	-	-	-	-	X	X
도로전기 설비공사 고속도로 기타 전기공사	-	-	9	13,144	-	-	-	-	X	X
도로전기 설비공사 고속도로 유지보수 단가공사	-	-	-	-	-	-	-	-	-	-
도로전기 설비공사 도로교량 가로등	-	-	-	-	-	-	-	-	-	-
도로전기 설비공사 도로교량 신호 및 표지설비	-	-	-	-	-	-	-	-	-	-
도로전기 설비공사 도로교량 교통관련 자동화 시스템공사	-	-	-	-	-	-	-	-	-	-
도로전기 설비공사 도로교량 기타 전기공사	-	-	-	-	-	-	-	-	-	-
도로전기 설비공사 도로교량 유지보수 단가공사	-	-	-	-	-	-	-	-	-	-
도로전기 설비공사 터널 가로등	-	-	X	X	-	-	-	-	X	X
도로전기 설비공사 터널 신호 및 표지설비	-	-	-	-	-	-	-	-	-	-
도로전기 설비공사 터널 교통관련 자동화 시스템공사	-	-	-	-	-	-	-	-	-	-
도로전기 설비공사 터널 기타 전기공사	-	-	X	X	X	X	X	X	X	X
도로전기 설비공사 터널 유지보수 단가공사	-	-	-	-	-	-	-	-	-	-
도로전기 설비공사 기타도로 가로등	-	-	X	X	-	-	-	-	X	X
도로전기 설비공사 기타도로 신호 및 표지설비공사	-	-	-	-	-	-	-	-	-	-
도로전기 설비공사 기타도로 교통관련 자동화 시스템공사	-	-	-	-	-	-	-	-	-	-
도로전기 설비공사 기타도로 기타 전기공사	-	-	X	X	-	-	-	-	-	-
도로전기 설비공사 기타도로 유지보수 단가공사	-	-	-	-	-	-	-	-	-	-
공항,항만전기설비공사 공항전기설비 공항관련 건축 및 옥외설비	-	-	X	X	-	-	X	X	-	-
공항,항만전기설비공사 공항전기설비 전력공급설비	-	-	-	-	-	-	-	-	-	-
공항,항만전기설비공사 공항전기설비 활주로 전기공사	-	-	-	-	-	-	-	-	-	-
공항,항만전기설비공사 공항전기설비 항공등화관제 설비	-	-	-	-	X	X	-	-	-	-
공항,항만전기설비공사 공항전기설비 조명타워 전기공사	-	-	-	-	-	-	-	-	-	-
공항,항만전기설비공사 공항전기설비 기타전기설비	-	-	X	X	-	-	-	-	-	-
공항,항만전기설비공사 공항전기설비 유지보수 단가계약공사	-	-	-	-	-	-	-	-	-	-
공항,항만전기설비공사 항만전기설비 항만관련건축 및 옥외설비	-	-	-	-	-	-	-	-	-	-
공항,항만전기설비공사 항만전기설비 등대전기공사	-	-	-	-	-	-	-	-	-	-
공항,항만전기설비공사 항만전기설비 항로표지설비	-	-	-	-	-	-	-	-	-	-
공항,항만전기설비공사 항만전기설비 기타 전기설비	-	-	-	-	-	-	-	-	-	-
공항,항만전기설비공사 항만전기설비 유지보수 단가계약공사	-	-	-	-	-	-	-	-	-	-

세부공사별 공사실적(합계) [109]

Province, Scale of Work and Type of Work(Full and Part Time) [109]

(Unit : number, million won)

전북 Jeollabuk-do		전남 Jeollanam-do		경북 Gyeongsangbuk-do		경남 Gyeongsangnam-do		제주 Jeju		City Province / Scale of Work & Type of Work
건수 Number	금액 Amount	건수 Number	금액 Amount	건수 Number	금액 Amount	건수 Number	금액 Amount	건수 Number	금액 Amount	
123	167,192	282	392,792	209	294,859	156	215,348	31	45,567	
X	X	-	-	X	X	X	X	-	-	
X	X	X	X	3	4,233	4	5,280	-	-	
-	-	-	-	-	-	-	-	-	-	
-	-	-	-	-	-	-	-	-	-	
-	-	-	-	-	-	-	-	-	-	
-	-	-	-	-	-	-	-	-	-	
-	-	-	-	-	-	-	-	-	-	
3	4,577	-	-	9	14,216	3	3,742	-	-	
-	-	-	-	-	-	-	-	-	-	
-	-	X	X	-	-	X	X	-	-	
-	-	-	-	-	-	-	-	-	-	
-	-	-	-	-	-	X	X	-	-	
X	X	X	X	X	X	-	-	-	-	
-	-	-	-	-	-	-	-	-	-	
-	-	X	X	-	-	-	-	-	-	
-	-	-	-	-	-	-	-	-	-	
-	-	-	-	-	-	-	-	-	-	
-	-	3	3,763	X	X	X	X	-	-	
-	-	X	X	-	-	-	-	-	-	
-	-	-	-	-	-	-	-	-	-	
-	-	-	-	-	-	-	-	-	-	
-	-	-	-	-	-	-	-	-	-	
-	-	-	-	-	-	-	-	-	-	
-	-	-	-	-	-	-	-	-	-	
-	-	-	-	-	-	-	-	-	-	
-	-	-	-	-	-	-	-	-	-	
-	-	-	-	X	X	-	-	-	-	
-	-	-	-	-	-	-	-	-	-	
-	-	X	X	X	X	-	-	-	-	
-	-	-	-	-	-	-	-	-	-	
-	-	-	-	-	-	-	-	-	-	
-	-	X	X	-	-	-	-	-	-	
-	-	-	-	-	-	-	-	-	-	
-	-	X	X	-	-	-	-	-	-	
-	-	-	-	-	-	-	-	-	-	
-	-	-	-	-	-	-	-	-	-	
-	-	-	-	-	-	-	-	-	-	
-	-	-	-	-	-	-	-	-	-	
-	-	-	-	X	X	-	-	-	-	
-	-	-	-	-	-	-	-	-	-	
-	-	-	-	X	X	X	X	X	X	
-	-	-	-	-	-	-	-	-	-	
-	-	-	-	-	-	-	-	-	-	
-	-	-	-	-	-	-	-	-	-	
-	-	-	-	-	-	-	-	-	-	

7. 시도별 공사규모별

The Actuality of Electrical Work Completed by City,

(단위 : 건, 백만원)

계약방법 및 발주기관전국 \ 지역	세종 Sejong		경기 Gyeonggi-do		강원 Gangwon-do		충북 Chungcheongbuk-do		충남 Chungcheongnam-do	
	건수 Number	금액 Amount	건수 Number	금액 Amount	건수 Number	금액 Amount	건수 Number	금액 Amount	건수 Number	금액 Amount
10억원이상 ~ 20억원미만	13	17,061	744	1,040,725	91	126,537	102	140,330	191	268,703
철도전기 설비공사 일반철도 변전소 설치공사	-	-	-	-	-	-	-	-	-	-
철도전기 설비공사 일반철도 전차선 설비공사	-	-	8	11,555	-	-	X	X	6	8,574
철도전기 설비공사 일반철도 신호설비공사	-	-	7	10,282	-	-	-	-	X	X
철도전기 설비공사 일반철도 기타철도 전기설비	-	-	3	3,579	-	-	-	-	X	X
철도전기 설비공사 일반철도 철도관련 건축물 전기공사	-	-	-	-	-	-	-	-	X	X
철도전기 설비공사 일반철도 유지보수 단가계약공사	-	-	-	-	-	-	-	-	-	-
철도전기 설비공사 전기철도 변전소 설치공사	-	-	-	-	-	-	-	-	-	-
철도전기 설비공사 전기철도 전차선 설비공사	-	-	X	X	X	X	-	-	-	-
철도전기 설비공사 전기철도 신호설비공사	-	-	X	X	-	-	-	-	-	-
철도전기 설비공사 전기철도 기타철도 전기설비	-	-	3	4,703	-	-	X	X	-	-
철도전기 설비공사 전기철도 철도관련 건축물 전기공사	-	-	-	-	-	-	X	X	-	-
철도전기 설비공사 전기철도 유지보수 단가계약공사	-	-	-	-	-	-	-	-	-	-
철도전기 설비공사 고속철도 변전소 설치공사	-	-	-	-	-	-	X	X	-	-
철도전기 설비공사 고속철도 전차선 설비공사	-	-	-	-	-	-	-	-	-	-
철도전기 설비공사 고속철도 신호설비공사	-	-	-	-	3	4,173	X	X	X	X
철도전기 설비공사 고속철도 철도관련 기타철도 전기설비	-	-	X	X	-	-	-	-	X	X
철도전기 설비공사 고속철도 철도관련 건축물 전기공사	-	-	X	X	-	-	-	-	X	X
철도전기 설비공사 고속철도 유지보수 단가계약공사	-	-	-	-	-	-	-	-	-	-
철도전기 설비공사 지하철도 변전소 설치공사	-	-	-	-	-	-	-	-	-	-
철도전기 설비공사 지하철도 전차선 설비공사	-	-	X	X	-	-	-	-	-	-
철도전기 설비공사 지하철도 신호설비공사	-	-	-	-	-	-	-	-	-	-
철도전기 설비공사 지하철도 기타철도 전기설비	-	-	-	-	-	-	-	-	-	-
철도전기 설비공사 지하철도 철도관련 건축물 전기공사	-	-	-	-	-	-	-	-	-	-
철도전기 설비공사 기타철도관련 유지보수 단가계약공사	-	-	-	-	-	-	-	-	-	-
철도전기 설비공사 기타철도관련 변전소 설치공사	-	-	-	-	-	-	-	-	-	-
철도전기 설비공사 기타철도관련 전차선 설비공사	-	-	-	-	-	-	-	-	-	-
철도전기 설비공사 기타철도관련 신호설비공사	-	-	X	X	-	-	-	-	-	-
철도전기 설비공사 기타철도관련 기타철도 전기설비	-	-	X	X	-	-	-	-	-	-
철도전기 설비공사 기타철도관련 철도관련 건축물 전기공사	-	-	-	-	-	-	-	-	-	-
철도전기 설비공사 기타철도관련 유지보수 단가계약공사	-	-	-	-	-	-	-	-	-	-
기타전기설비	X	X	80	106,950	7	9,221	8	10,507	11	16,303

세부공사별 공사실적(합계) [110]

Province, Scale of Work and Type of Work(Full and Part Time) [110]

(Unit : number, million won)

전북 Jeollabuk-do		전남 Jeollanam-do		경북 Gyeongsangbuk-do		경남 Gyeongsangnam-do		제주 Jeju		City Province / Scale of Work & Type of Work
건수 Number	금액 Amount	건수 Number	금액 Amount	건수 Number	금액 Amount	건수 Number	금액 Amount	건수 Number	금액 Amount	
123	167,192	282	392,792	209	294,859	156	215,348	31	45,567	
-	-	-	-	-	-	-	-	-	-	
-	-	-	-	-	-	-	-	-	-	
-	-	X	X	-	-	-	-	-	-	
-	-	-	-	3	3,766	-	-	-	-	
-	-	-	-	X	X	X	X	-	-	
-	-	-	-	X	X	-	-	-	-	
-	-	-	-	-	-	-	-	-	-	
-	-	-	-	-	-	-	-	-	-	
-	-	-	-	-	-	-	-	-	-	
-	-	-	-	X	X	-	-	-	-	
-	-	-	-	-	-	X	X	-	-	
-	-	-	-	-	-	-	-	-	-	
-	-	-	-	-	-	-	-	-	-	
-	-	-	-	-	-	-	-	-	-	
-	-	X	X	X	X	-	-	-	-	
-	-	-	-	X	X	-	-	-	-	
-	-	X	X	-	-	-	-	-	-	
-	-	-	-	-	-	-	-	-	-	
-	-	-	-	-	-	-	-	-	-	
-	-	-	-	-	-	-	-	-	-	
-	-	-	-	-	-	-	-	-	-	
-	-	-	-	-	-	-	-	-	-	
-	-	-	-	X	X	-	-	-	-	
-	-	-	-	-	-	-	-	-	-	
-	-	-	-	-	-	-	-	-	-	
-	-	-	-	-	-	-	-	-	-	
-	-	-	-	-	-	-	-	-	-	
-	-	-	-	-	-	-	-	-	-	
-	-	-	-	-	-	-	-	-	-	
-	-	-	-	-	-	-	-	-	-	
-	-	-	-	-	-	-	-	-	-	
6	7,773	9	12,370	12	16,155	16	21,891	-	-	

7. 시도별 공사규모별

The Actuality of Electrical Work Completed by City,

(단위 : 건, 백만원)

계약방법 및 발주기관전국 \ 지역	세종 Sejong		경기 Gyeonggi-do		강원 Gangwon-do		충북 Chungcheongbuk-do		충남 Chungcheongnam-do	
	건수 Number	금액 Amount	건수 Number	금액 Amount	건수 Number	금액 Amount	건수 Number	금액 Amount	건수 Number	금액 Amount
20억원이상 ~ 30억원미만	6	14,782	240	580,264	33	78,375	25	59,608	57	138,116
원자력발전설비공사	-	-	-	-	-	-	-	-	3	7,454
화력발전설비공사	-	-	X	X	-	-	-	-	X	X
풍력발전설비공사	-	-	X	X	-	-	-	-	-	-
수력발전설비공사	-	-	-	-	-	-	-	-	X	X
조력발전설비공사	-	-	-	-	-	-	-	-	-	-
태양에너지발전설비공사	-	-	13	30,613	3	7,504	X	X	X	X
내연발전설비공사	-	-	-	-	-	-	-	-	-	-
열병합발전설비공사	-	-	X	X	-	-	-	-	X	X
기타발전소설비공사	-	-	3	6,530	-	-	-	-	-	-
154kv미만 가공송전설비공사	-	-	-	-	-	-	-	-	X	X
154kv미만 지중송전설비공사	-	-	-	-	-	-	-	-	-	-
154kv미만 물밑송전설비공사	-	-	-	-	-	-	-	-	-	-
154kv미만 터널내전선로공사	-	-	-	-	-	-	-	-	-	-
154kv미만 유지보수 단가계약공사	-	-	-	-	-	-	-	-	-	-
154kv미만 달리 분류되지 않는 전기공사	-	-	-	-	-	-	-	-	X	X
154kv이상 ~ 345kv미만 가공송전설비공사	-	-	3	6,651	3	7,982	-	-	-	-
154kv이상 ~ 345kv미만 지중송전설비공사	-	-	15	36,453	-	-	X	X	-	-
154kv이상 ~ 345kv미만 물밑송전설비공사	-	-	-	-	-	-	-	-	-	-
154kv이상 ~ 345kv미만 터널내 전선로공사	-	-	-	-	-	-	-	-	-	-
154kv이상 ~ 345kv미만 유지보수 단가계약공사	-	-	X	X	-	-	-	-	-	-
154kv이상 ~ 345kv미만 달리 분류되지 않는 전기공사	-	-	-	-	-	-	-	-	-	-
345kv이상 ~ 765kv미만 가공송전설비공사	-	-	X	X	-	-	-	-	-	-
345kv이상 ~ 765kv미만 지중송전설비공사	-	-	3	6,316	-	-	-	-	-	-
345kv이상 ~ 765kv미만 물밑송전설비공사	-	-	-	-	-	-	-	-	-	-
345kv이상 ~ 765kv미만 터널내 전선로공사	-	-	-	-	-	-	-	-	-	-
345kv이상 ~ 765kv미만 유지보수 단가계약공사	-	-	-	-	-	-	-	-	-	-
345kv이상 ~ 765kv미만 달리 분류되지않는 전기공사	-	-	-	-	-	-	-	-	-	-
765kv이상 가공송전설비공사	-	-	-	-	-	-	-	-	-	-
765kv이상 지중송전설비공사	-	-	-	-	-	-	-	-	-	-
765kv이상 물밑송전설비공사	-	-	-	-	-	-	-	-	-	-
765kv이상 터널내 전선로공사	-	-	-	-	-	-	-	-	-	-
765kv이상 유지보수 단가계약공사	-	-	-	-	-	-	-	-	-	-
765kv이상 달리 분류되지않는 전기공사	-	-	-	-	-	-	-	-	-	-
기타송전설비 가공송전설비공사	-	-	-	-	-	-	-	-	-	-
기타송전설비 지중송전설비공사	-	-	-	-	-	-	-	-	-	-
기타송전설비 물밑송전설비공사	-	-	-	-	-	-	-	-	-	-
기타송전설비 터널내 전선로공사	-	-	-	-	-	-	-	-	-	-
기타송전설비 유지보수 단가계약공사	-	-	X	X	-	-	-	-	-	-
기타송전설비 달리 분류되지 않는 전기공사	-	-	-	-	-	-	-	-	-	-

세부공사별 공사실적(합계) [111]

Province, Scale of Work and Type of Work(Full and Part Time) [111]

(Unit : number, million won)

전북 Jeollabuk-do		전남 Jeollanam-do		경북 Gyeongsangbuk-do		경남 Gyeongsangnam-do		제주 Jeju		City Province / Scale of Work & Type of Work
건수 Number	금액 Amount	건수 Number	금액 Amount	건수 Number	금액 Amount	건수 Number	금액 Amount	건수 Number	금액 Amount	
27	64,755	121	294,635	59	145,000	38	90,931	16	39,461	
-	-	3	8,100	-	-	-	-	-	-	
-	-	8	19,514	-	-	-	-	-	-	
-	-	-	-	-	-	-	-	X	X	
-	-	5	11,898	-	-	-	-	-	-	
-	-	-	-	-	-	-	-	-	-	
X	X	11	25,890	4	9,364	X	X	X	X	
-	-	X	X	-	-	-	-	-	-	
X	X	5	10,755	-	-	-	-	-	-	
-	-	-	-	-	-	X	X	-	-	
-	-	-	-	-	-	-	-	-	-	
-	-	-	-	-	-	-	-	-	-	
-	-	-	-	-	-	-	-	-	-	
-	-	-	-	-	-	-	-	-	-	
-	-	-	-	-	-	-	-	-	-	
-	-	-	-	-	-	-	-	-	-	
-	-	11	27,747	X	X	X	X	-	-	
-	-	X	X	-	-	X	X	-	-	
-	-	-	-	-	-	-	-	-	-	
-	-	-	-	-	-	-	-	-	-	
-	-	X	X	-	-	X	X	-	-	
-	-	-	-	-	-	-	-	-	-	
X	X	10	23,538	-	-	-	-	-	-	
-	-	-	-	-	-	-	-	-	-	
-	-	-	-	-	-	-	-	-	-	
-	-	-	-	-	-	-	-	-	-	
-	-	-	-	-	-	-	-	-	-	
-	-	-	-	-	-	-	-	-	-	
-	-	9	22,686	-	-	-	-	-	-	
-	-	-	-	-	-	-	-	-	-	
-	-	-	-	-	-	-	-	-	-	
-	-	-	-	-	-	-	-	-	-	
-	-	-	-	-	-	-	-	-	-	
-	-	-	-	-	-	-	-	-	-	
-	-	-	-	-	-	-	-	-	-	
-	-	-	-	-	-	-	-	-	-	
-	-	-	-	-	-	-	-	-	-	
-	-	-	-	-	-	-	-	-	-	
-	-	-	-	-	-	-	-	-	-	
-	-	-	-	-	-	-	-	-	-	

7. 시도별 공사규모별

The Actuality of Electrical Work Completed by City,

(단위 : 건, 백만원)

지역 / 계약방법 및 발주기관전국	세종 Sejong		경기 Gyeonggi-do		강원 Gangwon-do		충북 Chungcheongbuk-do		충남 Chungcheongnam-do	
	건수 Number	금액 Amount	건수 Number	금액 Amount	건수 Number	금액 Amount	건수 Number	금액 Amount	건수 Number	금액 Amount
20억원이상 ~ 30억원미만	6	14,782	240	580,264	33	78,375	25	59,608	57	138,116
22.9kv이상 ~ 154kv미만 변전설비기초공사	-	-	-	-	-	-	-	-	-	-
22.9kv이상 ~ 154kv미만 모선설비공사	-	-	-	-	-	-	-	-	-	-
22.9kv이상 ~ 154kv미만 변전기기설치공사	-	-	-	-	-	-	-	-	-	-
22.9kv이상 ~ 154kv미만 제어 및 보호설비설치공사	-	-	-	-	-	-	-	-	-	-
22.9kv이상 ~ 154kv미만 차단기설치공사	-	-	-	-	-	-	-	-	-	-
22.9kv이상 ~ 154kv미만 유지보수 단가계약공사	-	-	X	X	-	-	-	-	-	-
22.9kv이상 ~ 154kv미만 달리 분류되지 않는 전기공사	-	-	-	-	-	-	-	-	-	-
154kv이상 ~ 345kv미만 변전설비기초공사	-	-	X	X	-	-	-	-	-	-
154kv이상 ~ 345kv미만 모선설비공사	-	-	-	-	-	-	-	-	-	-
154kv이상 ~ 345kv미만 변전기기설치공사	-	-	X	X	-	-	-	-	-	-
154kv이상 ~ 345kv미만 제어 및 보호설비설치공사	-	-	-	-	-	-	-	-	-	-
154kv이상 ~ 345kv미만 차단기설치공사	-	-	-	-	-	-	-	-	-	-
154kv이상 ~ 345kv미만 유지보수 단가계약공사	-	-	5	12,867	-	-	-	-	-	-
154kv이상 ~ 345kv미만 달리 분류되지 않는 전기공사	-	-	-	-	-	-	-	-	-	-
345kv이상 ~ 765kv미만 변전설비기초공사	-	-	-	-	X	X	-	-	-	-
345kv이상 ~ 765kv미만 모선설비공사	-	-	-	-	-	-	-	-	-	-
345kv이상 ~ 765kv미만 변전기기설치공사	-	-	-	-	-	-	-	-	-	-
345kv이상 ~ 765kv미만 제어 및 보호설비설치공사	-	-	-	-	-	-	-	-	-	-
345kv이상 ~ 765kv미만 차단기설치공사	-	-	-	-	-	-	-	-	-	-
345kv이상 ~ 765kv미만 유지보수 단가계약공사	-	-	X	X	-	-	-	-	X	X
345kv이상 ~ 765kv미만 달리 분류되지 않는 전기공사	-	-	-	-	-	-	-	-	-	-
765kv이상 변전설비기초공사	-	-	-	-	-	-	-	-	-	-
765kv이상 모선설비공사	-	-	-	-	-	-	-	-	-	-
765kv이상 변전기기설치공사	-	-	-	-	-	-	-	-	-	-
765kv이상 제어 및 보호설비설치공사	-	-	-	-	-	-	-	-	-	-
765kv이상 차단기설치공사	-	-	-	-	-	-	-	-	-	-
765kv이상 유지보수 단가계약공사	-	-	-	-	-	-	-	-	-	-
765kv이상 달리 분류되지 않는 전기공사	-	-	-	-	-	-	-	-	-	-
기타 변전설비 변전설비기초공사	-	-	-	-	-	-	-	-	-	-
기타 변전설비 모선설비공사	-	-	-	-	-	-	-	-	-	-
기타 변전설비 변전기기설치공사	-	-	-	-	-	-	-	-	-	-
기타 변전설비 제어 및 보호설비설치공사	-	-	-	-	-	-	-	-	-	-
기타 변전설비 차단기설치공사	-	-	-	-	-	-	-	-	-	-
기타 변전설비 유지보수 단가계약공사	-	-	-	-	-	-	-	-	X	X
기타 변전설비 달리 분류되지않는	-	-	-	-	-	-	-	-	-	-
6,600v 미만 가공배전 설비공사	-	-	-	-	-	-	X	X	-	-
6,600v 미만 지중배전 설비공사	-	-	-	-	-	-	-	-	-	-
6,600v 미만 물밑배전 설비공사	-	-	-	-	-	-	-	-	-	-
6,600v 미만 터널내전선로공사	-	-	-	-	-	-	-	-	-	-
6,600v 미만 고압단가계약공사	-	-	-	-	-	-	-	-	X	X
6,600v 미만 저압단가계약공사	-	-	X	X	X	X	-	-	X	X
6,600v 미만 달리 분류되지 않는 전기설비	-	-	-	-	-	-	-	-	-	-

세부공사별 공사실적(합계) [112]

Province, Scale of Work and Type of Work(Full and Part Time) [112]

(Unit : number, million won)

전북 Jeollabuk-do		전남 Jeollanam-do		경북 Gyeongsangbuk-do		경남 Gyeongsangnam-do		제주 Jeju		City Province / Scale of Work & Type of Work
건수 Number	금액 Amount	건수 Number	금액 Amount	건수 Number	금액 Amount	건수 Number	금액 Amount	건수 Number	금액 Amount	
27	64,755	121	294,635	59	145,000	38	90,931	16	39,461	
-	-	-	-	-	-	-	-	-	-	
-	-	-	-	-	-	-	-	-	-	
-	-	-	-	-	-	-	-	-	-	
-	-	-	-	-	-	-	-	-	-	
-	-	-	-	-	-	-	-	-	-	
-	-	-	-	-	-	X	X	-	-	
-	-	-	-	-	-	-	-	-	-	
-	-	-	-	-	-	-	-	-	-	
-	-	-	-	-	-	-	-	-	-	
-	-	-	-	-	-	-	-	-	-	
-	-	-	-	-	-	X	X	-	-	
-	-	-	-	-	-	-	-	-	-	
X	X	X	X	-	-	X	X	-	-	
-	-	-	-	-	-	-	-	-	-	
-	-	-	-	-	-	-	-	-	-	
-	-	-	-	-	-	-	-	-	-	
-	-	-	-	X	X	-	-	-	-	
-	-	-	-	-	-	-	-	-	-	
-	-	-	-	-	-	-	-	-	-	
X	X	-	-	-	-	-	-	-	-	
-	-	-	-	X	X	-	-	-	-	
-	-	-	-	-	-	-	-	-	-	
-	-	-	-	-	-	-	-	-	-	
-	-	-	-	-	-	-	-	-	-	
-	-	-	-	-	-	-	-	-	-	
-	-	-	-	-	-	-	-	-	-	
-	-	-	-	-	-	-	-	-	-	
-	-	-	-	-	-	-	-	-	-	
-	-	-	-	-	-	-	-	-	-	
-	-	-	-	-	-	-	-	-	-	
-	-	-	-	-	-	-	-	-	-	
-	-	-	-	-	-	-	-	-	-	
-	-	-	-	-	-	-	-	-	-	
-	-	-	-	-	-	-	-	-	-	
-	-	-	-	-	-	-	-	-	-	
-	-	-	-	-	-	-	-	-	-	
-	-	-	-	-	-	-	-	-	-	
-	-	-	-	-	-	-	-	-	-	
-	-	-	-	-	-	-	-	-	-	
-	-	-	-	-	-	-	-	-	-	
X	X	3	6,398	X	X	-	-	X	X	
-	-	-	-	-	-	-	-	-	-	

7. 시도별 공사규모별

The Actuality of Electrical Work Completed by City,

(단위 : 건, 백만원)

계약방법 및 발주기관전국 \ 지역	세종 Sejong		경기 Gyeonggi-do		강원 Gangwon-do		충북 Chungcheongbuk-do		충남 Chungcheongnam-do	
	건수 Number	금액 Amount	건수 Number	금액 Amount	건수 Number	금액 Amount	건수 Number	금액 Amount	건수 Number	금액 Amount
20억원이상 ~ 30억원미만	6	14,782	240	580,264	33	78,375	25	59,608	57	138,116
6,600v이상 ~ 22,900v이하 가공배전 설비공사	-	-	X	X	X	X	-	-	X	X
6,600v이상 ~ 22,900v이하 지중배전 설비공사	-	-	X	X	X	X	X	X	X	X
6,600v이상 ~ 22,900v이하 물밑배전 설비공사	-	-	-	-	-	-	-	-	-	-
6,600v이상 ~ 22,900v이하 터널내 전선로공사	-	-	-	-	-	-	-	-	-	-
6,600v이상 ~ 22,900v이하 고압단가계약공사	-	-	12	30,149	10	22,848	3	6,422	3	6,972
6,600v이상 ~ 22,900v이하 저압단가계약공사	-	-	-	-	-	-	-	-	-	-
6600v이상 ~ 22900v이하 달리 분류되지 않은 전기설비	-	-	X	X	-	-	X	X	-	-
기타 배전설비 가공배전 설비공사	-	-	-	-	-	-	-	-	-	-
기타 배전설비 지중배전 설비공사	-	-	-	-	-	-	-	-	-	-
기타 배전설비 물밑배전 설비공사	-	-	-	-	-	-	-	-	-	-
기타 배전설비 터널내 전선로공사	-	-	-	-	-	-	-	-	-	-
기타 배전설비 고압단가계약공사	-	-	-	-	-	-	-	-	-	-
기타 배전설비 저압단가계약공사	-	-	-	-	-	-	-	-	-	-
기타 배전설비 달리 분류되지 않은 전기설비	-	-	X	X	-	-	-	-	-	-
산업시설물 전기설비공사 환경시설물 환경시설물관련 건축물 전기설비	-	-	X	X	-	-	-	-	-	-
산업시설물 전기설비공사 환경시설물 집진지 관련 전기설비	-	-	-	-	-	-	-	-	-	-
산업시설물 전기설비공사 환경시설물 상수도(정수장)관련 전기설비	-	-	X	X	-	-	-	-	-	-
산업시설물 전기설비공사 환경시설물 하수(폐수)종말처리장 전기설비	-	-	-	-	-	-	-	-	-	-
산업시설물 전기설비공사 환경시설물 폐기물(쓰레기)처리장 전기설비	-	-	-	-	-	-	-	-	-	-
산업시설물 전기설비공사 환경시설물 달리 분류되지 않은 전기설비	-	-	X	X	-	-	-	-	-	-
산업시설물 전기설비공사 환경시설물 유지보수 단가계약	-	-	-	-	-	-	-	-	-	-
산업시설물 전기설비공사 공장시설물 공장관련 건축물 전기설비	-	-	30	71,496	-	-	X	X	6	13,738
산업시설물 전기설비공사 공장시설물 정유 및 가스시설 전기설비	-	-	X	X	-	-	-	-	X	X
산업시설물 전기설비공사 공장시설물 제철소 전기설비	-	-	X	X	-	-	-	-	X	X
산업시설물 전기설비공사 공장시설물 달리 분류되지 않은 전기설비	-	-	6	13,982	-	-	-	-	-	-
산업시설물 전기설비공사 공장시설물 유지보수 단가계약 공사	-	-	X	X	-	-	-	-	-	-
건축물및구조물전기설비공사 주거용 건축물 아파트 5층이상~15층이하	-	-	4	9,611	-	-	-	-	-	-
건축물및구조물전기설비공사 주거용 건축물 아파트 16층이상	4	9,917	43	106,875	X	X	4	10,084	9	22,470
건축물및구조물전기설비공사 주거용 건축물 5층이하 단독주택 및 기타	-	-	X	X	-	-	-	-	-	-
건축물및구조물전기설비공사 주거용 건축물 주상복합 아파트 19층 이하	-	-	3	6,191	X	X	-	-	X	X
건축물및구조물전기설비공사 주거용 건축물 주상복합아파트 20층 이상	-	-	X	X	-	-	X	X	-	-
건축물및구조물전기설비공사 주거용 건축물 전통양옥(한옥포함) 건축물	-	-	-	-	-	-	-	-	-	-
건축물및구조물전기설비공사 주거용 건축물 달리 분류되지 않는 건축물	-	-	X	X	-	-	-	-	-	-
건축물및구조물전기설비공사 주거용 건축물 유지보수 단가 계약공사	-	-	-	-	-	-	-	-	-	-
건축물및구조물전기설비공사 상업용 건축물 빌딩,오피스텔 30층 이하	-	-	8	18,458	X	X	-	-	X	X
건축물및구조물전기설비공사 상업용 건축물 빌딩,오피스텔 31층 이상	-	-	X	X	-	-	-	-	X	X
건축물및구조물전기설비공사 상업용 건축물 호텔 등, 기타숙박시설	-	-	5	11,761	-	-	-	-	-	-
건축물및구조물전기설비공사 상업용 건축물 백화점,쇼핑센터,상가,시장	-	-	X	X	-	-	X	X	X	X
건축물및구조물전기설비공사 상업용 건축물 달리 분류되지 않는 건축물	-	-	4	10,715	-	-	-	-	X	X
건축물및구조물전기설비공사 상업용 건축물 유지보수 단가 계약공사	-	-	-	-	-	-	-	-	-	-
건축물및구조물전기설비공사 공공용 건축물 공공청사(군부대)	-	-	X	X	-	-	X	X	-	-
건축물및구조물전기설비공사 공공용 건축물 학교시설	X	X	3	7,173	X	X	X	X	X	X
건축물및구조물전기설비공사 공공용 건축물 병원(보건)시설 복지시설	-	-	X	X	-	-	X	X	-	-
건축물및구조물전기설비공사 공공용 건축물 방송국,공연시설	-	-	X	X	-	-	-	-	-	-

세부공사별 공사실적(합계) [113]

Province, Scale of Work and Type of Work(Full and Part Time) [113]

(Unit : number, million won)

전북 Jeollabuk-do		전남 Jeollanam-do		경북 Gyeongsangbuk-do		경남 Gyeongsangnam-do		제주 Jeju		City Province / Scale of Work & Type of Work
건수 Number	금액 Amount	건수 Number	금액 Amount	건수 Number	금액 Amount	건수 Number	금액 Amount	건수 Number	금액 Amount	
27	64,755	121	294,635	59	145,000	38	90,931	16	39,461	
X	X	X	X	X	X	-	-	-	-	
X	X	X	X	X	X	-	-	-	-	
-	-	-	-	-	-	-	-	-	-	
-	-	-	-	-	-	-	-	-	-	
8	19,498	8	18,452	11	25,697	8	19,586	3	6,921	
-	-	-	-	-	-	-	-	-	-	
-	-	-	-	-	-	-	-	-	-	
-	-	-	-	-	-	-	-	-	-	
-	-	-	-	X	X	-	-	-	-	
-	-	-	-	-	-	-	-	-	-	
-	-	-	-	-	-	-	-	-	-	
-	-	-	-	-	-	-	-	-	-	
-	-	-	-	-	-	X	X	-	-	
-	-	-	-	-	-	-	-	-	-	
X	X	-	-	X	X	-	-	-	-	
-	-	-	-	-	-	-	-	-	-	
-	-	-	-	-	-	-	-	-	-	
-	-	-	-	-	-	X	X	-	-	
-	-	-	-	-	-	-	-	-	-	
-	-	-	-	-	-	-	-	-	-	
-	-	-	-	-	-	-	-	-	-	
3	7,990	4	10,574	4	10,373	-	-	-	-	
-	-	X	X	-	-	-	-	-	-	
-	-	4	10,330	9	21,786	-	-	-	-	
-	-	5	13,313	3	7,549	-	-	-	-	
-	-	X	X	-	-	-	-	-	-	
-	-	X	X	-	-	X	X	-	-	
X	X	9	23,599	5	11,947	5	13,260	3	7,071	
-	-	-	-	-	-	-	-	-	-	
-	-	-	-	X	X	-	-	-	-	
-	-	-	-	3	7,701	X	X	-	-	
-	-	-	-	-	-	-	-	-	-	
-	-	-	-	-	-	-	-	-	-	
-	-	-	-	-	-	-	-	-	-	
-	-	-	-	X	X	-	-	3	7,847	
-	-	-	-	-	-	-	-	-	-	
-	-	-	-	-	-	-	-	X	X	
-	-	-	-	X	X	-	-	X	X	
X	X	-	-	X	X	-	-	-	-	
-	-	X	X	-	-	-	-	-	-	
-	-	-	-	-	-	-	-	-	-	
-	-	-	-	-	-	-	-	-	-	
-	-	-	-	-	-	-	-	-	-	
-	-	-	-	-	-	-	-	-	-	

7. 시도별 공사규모별

The Actuality of Electrical Work Completed by City,

(단위 : 건, 백만원)

계약방법 및 발주기관전국 \ 지역	세종 Sejong		경기 Gyeonggi-do		강원 Gangwon-do		충북 Chungcheongbuk-do		충남 Chungcheongnam-do	
	건수 Number	금액 Amount	건수 Number	금액 Amount	건수 Number	금액 Amount	건수 Number	금액 Amount	건수 Number	금액 Amount
20억원이상 ~ 30억원미만	6	14,782	240	580,264	33	78,375	25	59,608	57	138,116
건물및구조물전기설비공사 공공용 건물 박물관 기념관 전시실 유적보존용 철	-	-	X	X	-	-	-	-	-	-
건축물및구조물전기설비공사 공공용 건축물 달리분류되지 않는 건축물	-	-	3	6,885	-	-	-	-	X	X
건축물및구조물전기설비공사 공공용 건축물 유지보수 단가 계약공사	-	-	-	-	-	-	-	-	-	-
건축물및구조물전기설비공사 공공용 건축물 전원설비공사	-	-	-	-	-	-	-	-	-	-
건축물및구조물전기설비공사 구조물 등 기타 공원 및 놀이시설	-	-	X	X	-	-	-	-	-	-
건축물및구조물전기설비공사 구조물 등 기타 경기장 체육관 운동장	-	-	-	-	-	-	-	-	-	-
건축물및구조물전기설비공사 구조물 등 기타 광고판 등 신호표지설비	-	-	X	X	-	-	-	-	-	-
건축물및구조물전기설비공사 구조물 등 기타 달리분류되지 않는 건축물	-	-	3	7,247	-	-	-	-	X	X
건축물및구조물전기설비공사 구조물 등 기타 유지보수 단가 계약공사	-	-	-	-	-	-	-	-	-	-
도로전기 설비공사 일반도로 가로등	-	-	-	-	-	-	-	-	X	X
도로전기 설비공사 일반도로 신호 및 표지설비공사	-	-	-	-	-	-	-	-	-	-
도로전기 설비공사 일반도로 교통관련 자동화 시스템공사	-	-	-	-	-	-	-	-	-	-
도로전기 설비공사 일반도로 기타 전기공사	-	-	X	X	-	-	X	X	-	-
도로전기 설비공사 일반도로 유지보수 단가공사	-	-	-	-	-	-	-	-	-	-
도로전기 설비공사 고속도로 가로등	-	-	-	-	-	-	-	-	-	-
도로전기 설비공사 고속도로 신호 및 표지설비공사	-	-	-	-	-	-	-	-	-	-
도로전기 설비공사 고속도로 교통관련 자동화 시스템공사	-	-	-	-	-	-	-	-	-	-
도로전기 설비공사 고속도로 기타 전기공사	-	-	3	6,941	-	-	X	X	-	-
도로전기 설비공사 고속도로 유지보수 단가공사	-	-	X	X	-	-	-	-	-	-
도로전기 설비공사 도로교량 가로등	-	-	-	-	-	-	-	-	-	-
도로전기 설비공사 도로교량 신호 및 표지설비	-	-	-	-	-	-	-	-	-	-
도로전기 설비공사 도로교량 교통관련 자동화 시스템공사	-	-	-	-	-	-	-	-	-	-
도로전기 설비공사 도로교량 기타 전기공사	-	-	-	-	-	-	-	-	-	-
도로전기 설비공사 도로교량 유지보수 단가공사	-	-	-	-	-	-	-	-	-	-
도로전기 설비공사 터널 가로등	-	-	-	-	-	-	-	-	-	-
도로전기 설비공사 터널 신호 및 표지설비	-	-	-	-	-	-	-	-	-	-
도로전기 설비공사 터널 교통관련 자동화 시스템공사	-	-	-	-	-	-	-	-	-	-
도로전기 설비공사 터널 기타 전기공사	-	-	X	X	-	-	X	X	X	X
도로전기 설비공사 터널 유지보수 단가공사	-	-	-	-	-	-	-	-	-	-
도로전기 설비공사 기타도로 가로등	-	-	X	X	-	-	-	-	-	-
도로전기 설비공사 기타도로 신호 및 표지설비공사	-	-	-	-	-	-	-	-	-	-
도로전기 설비공사 기타도로 교통관련 자동화 시스템공사	-	-	-	-	-	-	-	-	-	-
도로전기 설비공사 기타도로 기타 전기공사	-	-	X	X	-	-	-	-	-	-
도로전기 설비공사 기타도로 유지보수 단가공사	-	-	-	-	-	-	-	-	-	-
공항항만전기설비공사 공항전기설비 공항관련 건축 및 옥외설비	-	-	-	-	-	-	-	-	-	-
공항,항만전기설비공사 공항전기설비 전력공급설비	-	-	-	-	-	-	-	-	-	-
공항,항만전기설비공사 공항전기설비 활주로 전기공사	-	-	X	X	-	-	-	-	-	-
공항항만전기설비공사 공항전기설비 항공등화관제 설비	-	-	-	-	-	-	-	-	-	-
공항항만전기설비공사 공항전기설비 조명타워 전기공사	-	-	-	-	-	-	-	-	-	-
공항,항만전기설비공사 공항전기설비 기타전기설비	-	-	X	X	-	-	-	-	-	-
공항항만전기설비공사 공항전기설비 유지보수 단가계약공사	-	-	-	-	-	-	-	-	-	-
공항항만전기설비공사 항만전기설비 항만관련건축 및 옥외설비	-	-	-	-	-	-	-	-	-	-
공항,항만전기설비공사 항만전기설비 등대전기공사	-	-	-	-	-	-	-	-	-	-
공항,항만전기설비공사 항만전기설비 항로표지설비	-	-	-	-	-	-	-	-	-	-
공항,항만전기설비공사 항만전기설비 기타 전기설비	-	-	-	-	-	-	-	-	-	-
공항항만전기설비공사 항만전기설비 유지보수 단가계약공사	-	-	-	-	-	-	-	-	-	-

세부공사별 공사실적(합계) [114]

Province, Scale of Work and Type of Work(Full and Part Time) [114]

(Unit : number, million won)

전북 Jeollabuk-do		전남 Jeollanam-do		경북 Gyeongsangbuk-do		경남 Gyeongsangnam-do		제주 Jeju		City Province / Scale of Work & Type of Work
건수 Number	금액 Amount	건수 Number	금액 Amount	건수 Number	금액 Amount	건수 Number	금액 Amount	건수 Number	금액 Amount	
27	64,755	121	294,635	59	145,000	38	90,931	16	39,461	
.	.	.	.	.	.	.	.	.	.	
-	-	-	-	-	-	-	-	-	-	
X	X	-	-	-	-	-	-	-	-	
-	-	-	-	X	X	-	-	-	-	
-	-	-	-	-	-	-	-	-	-	
-	-	-	-	-	-	-	-	-	-	
-	-	-	-	-	-	X	X	-	-	
-	-	-	-	-	-	-	-	-	-	
X	X	X	X	-	-	X	X	X	X	
-	-	-	-	-	-	X	X	-	-	
.	.	.	.	.	.	.	.	.	.	
-	-	X	X	-	-	X	X	-	-	
-	-	-	-	-	-	-	-	-	-	
-	-	-	-	-	-	-	-	-	-	
-	-	-	-	X	X	-	-	-	-	
-	-	-	-	-	-	-	-	-	-	
-	-	-	-	-	-	-	-	-	-	
-	-	-	-	-	-	-	-	-	-	
-	-	-	-	-	-	-	-	-	-	
-	-	X	X	-	-	X	X	-	-	
-	-	-	-	-	-	-	-	-	-	
-	-	-	-	-	-	-	-	-	-	
-	-	-	-	-	-	-	-	-	-	
-	-	-	-	-	-	-	-	-	-	
-	-	-	-	-	-	-	-	-	-	
-	-	-	-	-	-	-	-	-	-	
-	-	-	-	-	-	-	-	-	-	
-	-	-	-	-	-	-	-	-	-	
-	-	X	X	-	-	X	X	-	-	
-	-	-	-	-	-	-	-	-	-	
-	-	-	-	-	-	-	-	-	-	
-	-	-	-	-	-	-	-	-	-	
-	-	-	-	-	-	-	-	-	-	
-	-	-	-	-	-	-	-	-	-	
-	-	-	-	-	-	-	-	-	-	
.	.	.	.	.	.	.	.	.	.	
-	-	-	-	-	-	-	-	-	-	
-	-	-	-	-	-	-	-	-	-	
-	-	-	-	-	-	-	-	-	-	
-	-	X	X	-	-	-	-	-	-	
-	-	-	-	-	-	-	-	-	-	
-	-	-	-	-	-	-	-	X	X	
-	-	-	-	-	-	-	-	-	-	
-	-	-	-	-	-	-	-	-	-	
-	-	-	-	-	-	-	-	-	-	
-	-	-	-	-	-	-	-	-	-	
-	-	-	-	-	-	-	-	-	-	
-	-	-	-	-	-	-	-	-	-	

7. 시도별 공사규모별

The Actuality of Electrical Work Completed by City,

(단위 : 건, 백만원)

계약방법 및 발주기관전국 \ 지역	세종 Sejong		경기 Gyeonggi-do		강원 Gangwon-do		충북 Chungcheongbuk-do		충남 Chungcheongnam-do	
	건수 Number	금액 Amount	건수 Number	금액 Amount	건수 Number	금액 Amount	건수 Number	금액 Amount	건수 Number	금액 Amount
20억원이상 ~ 30억원미만	6	14,782	240	580,264	33	78,375	25	59,608	57	138,116
철도전기 설비공사 일반철도 변전소 설치공사	-	-	-	-	-	-	-	-	-	-
철도전기 설비공사 일반철도 전차선 설비공사	-	-	-	-	X	X	-	-	-	-
철도전기 설비공사 일반철도 신호설비공사	-	-	4	10,525	X	X	-	-	X	X
철도전기 설비공사 일반철도 기타철도 전기설비	-	-	X	X	-	-	-	-	-	-
철도전기 설비공사 일반철도 철도관련 건축물 전기공사	-	-	X	X	-	-	-	-	-	-
철도전기 설비공사 일반철도 유지보수 단가계약공사	-	-	-	-	-	-	-	-	-	-
철도전기 설비공사 전기철도 변전소 설치공사	-	-	-	-	-	-	-	-	-	-
철도전기 설비공사 전기철도 전차선 설비공사	-	-	X	X	-	-	-	-	X	X
철도전기 설비공사 전기철도 신호설비공사	-	-	-	-	-	-	-	-	-	-
철도전기 설비공사 전기철도 기타철도 전기설비	-	-	X	X	-	-	-	-	-	-
철도전기 설비공사 전기철도 철도관련 건축물 전기공사	-	-	-	-	X	X	-	-	-	-
철도전기 설비공사 전기철도 유지보수 단가계약공사	-	-	-	-	-	-	-	-	-	-
철도전기 설비공사 고속철도 변전소 설치공사	-	-	-	-	-	-	-	-	-	-
철도전기 설비공사 고속철도 전차선 설비공사	-	-	-	-	-	-	-	-	-	-
철도전기 설비공사 고속철도 신호설비공사	-	-	-	-	-	-	-	-	-	-
철도전기 설비공사 고속철도 철도관련 기타철도 전기설비	X	X	3	7,526	X	X	-	-	-	-
철도전기 설비공사 고속철도 철도관련 건축물 전기공사	-	-	-	-	-	-	-	-	-	-
철도전기 설비공사 고속철도 유지보수 단가계약공사	-	-	-	-	-	-	-	-	-	-
철도전기 설비공사 지하철도 변전소 설치공사	-	-	-	-	-	-	-	-	-	-
철도전기 설비공사 지하철도 전차선 설비공사	-	-	-	-	-	-	-	-	-	-
철도전기 설비공사 지하철도 신호설비공사	-	-	-	-	-	-	-	-	-	-
철도전기 설비공사 지하철도 기타철도 전기설비	-	-	-	-	-	-	-	-	-	-
철도전기 설비공사 지하철도 철도관련 건축물 전기공사	-	-	-	-	-	-	-	-	-	-
철도전기 설비공사 기타철도관련 유지보수 단가계약공사	-	-	-	-	-	-	-	-	-	-
철도전기 설비공사 기타철도관련 변전소 설치공사	-	-	-	-	-	-	-	-	-	-
철도전기 설비공사 기타철도관련 전차선 설비공사	-	-	-	-	-	-	-	-	-	-
철도전기 설비공사 기타철도관련 신호설비공사	-	-	-	-	-	-	-	-	-	-
철도전기 설비공사 기타철도관련 기타철도 전기설비	-	-	X	X	-	-	-	-	-	-
철도전기 설비공사 기타철도관련 철도관련 건축물 전기공사	-	-	-	-	-	-	-	-	-	-
철도전기 설비공사 기타철도관련 유지보수 단가계약공사	-	-	-	-	-	-	-	-	-	-
기타전기설비	-	-	13	31,558	3	6,973	3	6,662	X	X

세부공사별 공사실적(합계) [115]

Province, Scale of Work and Type of Work(Full and Part Time) [115]

(Unit : number, million won)

전북 Jeollabuk-do		전남 Jeollanam-do		경북 Gyeongsangbuk-do		경남 Gyeongsangnam-do		제주 Jeju		City Province / Scale of Work & Type of Work
건수 Number	금액 Amount	건수 Number	금액 Amount	건수 Number	금액 Amount	건수 Number	금액 Amount	건수 Number	금액 Amount	
27	64,755	121	294,635	59	145,000	38	90,931	16	39,461	
-	-	-	-	-	-	-	-	-	-	
-	-	-	-	-	-	-	-	-	-	
-	-	-	-	-	-	-	-	-	-	
-	-	-	-	-	-	-	-	-	-	
-	-	-	-	-	-	-	-	-	-	
-	-	-	-	-	-	-	-	-	-	
-	-	-	-	-	-	-	-	-	-	
-	-	-	-	-	-	-	-	-	-	
-	-	-	-	-	-	-	-	-	-	
-	-	-	-	-	-	-	-	-	-	
-	-	-	-	-	-	-	-	-	-	
-	-	-	-	-	-	-	-	-	-	
-	-	-	-	-	-	-	-	-	-	
-	-	-	-	-	-	-	-	-	-	
-	-	-	-	-	-	-	-	-	-	
-	-	X	X	-	-	-	-	-	-	
-	-	-	-	-	-	-	-	-	-	
-	-	-	-	-	-	-	-	-	-	
-	-	-	-	-	-	-	-	-	-	
-	-	-	-	-	-	-	-	-	-	
-	-	-	-	-	-	-	-	-	-	
-	-	-	-	-	-	-	-	-	-	
-	-	-	-	-	-	-	-	-	-	
-	-	-	-	-	-	-	-	-	-	
-	-	-	-	-	-	-	-	-	-	
-	-	-	-	-	-	-	-	-	-	
-	-	-	-	-	-	-	-	-	-	
-	-	-	-	-	-	-	-	-	-	
X	X	4	9,836	4	9,933	3	6,566	-	-	

7. 시도별 공사규모별

The Actuality of Electrical Work Completed by City,

(단위 : 건, 백만원)

계약방법 및 발주기관전국 \ 지역	세종 Sejong		경기 Gyeonggi-do		강원 Gangwon-do		충북 Chungcheongbuk-do		충남 Chungcheongnam-do	
	건수 Number	금액 Amount	건수 Number	금액 Amount	건수 Number	금액 Amount	건수 Number	금액 Amount	건수 Number	금액 Amount
30억원이상 ~ 50억원미만	7	25,919	171	655,824	4	15,827	11	41,905	27	103,176
원자력발전설비공사	-	-	-	-	-	-	-	-	X	X
화력발전설비공사	-	-	5	20,040	-	-	-	-	3	11,774
풍력발전설비공사	-	-	-	-	X	X	-	-	-	-
수력발전설비공사	-	-	-	-	-	-	-	-	-	-
조력발전설비공사	-	-	-	-	-	-	-	-	-	-
태양에너지발전설비공사	-	-	8	30,640	-	-	-	-	-	-
내연발전설비공사	-	-	-	-	-	-	-	-	-	-
열병합발전설비공사	-	-	-	-	-	-	-	-	-	-
기타발전소설비공사	-	-	X	X	-	-	X	X	-	-
154kv미만 가공송전설비공사	-	-	X	X	-	-	-	-	-	-
154kv미만 지중송전설비공사	-	-	-	-	-	-	-	-	-	-
154kv미만 물밑송전설비공사	-	-	X	X	-	-	-	-	-	-
154kv미만 터널내전선로공사	-	-	-	-	-	-	-	-	-	-
154kv미만 유지보수 단가계약공사	-	-	-	-	-	-	-	-	-	-
154kv미만 달리 분류되지 않는 전기공사	-	-	-	-	-	-	-	-	-	-
154kv이상 ~ 345kv미만 가공송전설비공사	-	-	3	11,006	-	-	X	X	-	-
154kv이상 ~ 345kv미만 지중송전설비공사	-	-	5	18,615	-	-	-	-	-	-
154kv이상 ~ 345kv미만 물밑송전설비공사	-	-	-	-	-	-	-	-	-	-
154kv이상 ~ 345kv미만 터널내 전선로공사	-	-	-	-	-	-	-	-	-	-
154kv이상 ~ 345kv미만 유지보수 단가계약공사	-	-	-	-	-	-	-	-	-	-
154kv이상 ~ 345kv미만 달리 분류되지 않는 전기공사	-	-	-	-	-	-	-	-	-	-
345kv이상 ~ 765kv미만 가공송전설비공사	-	-	X	X	-	-	-	-	X	X
345kv이상 ~ 765kv미만 지중송전설비공사	-	-	X	X	-	-	-	-	-	-
345kv이상 ~ 765kv미만 물밑송전설비공사	-	-	-	-	-	-	-	-	-	-
345kv이상 ~ 765kv미만 터널내 전선로공사	-	-	-	-	-	-	-	-	-	-
345kv이상 ~ 765kv미만 유지보수 단가계약공사	-	-	-	-	-	-	-	-	-	-
345kv이상 ~ 765kv미만 달리 분류되지않는 전기공사	-	-	-	-	-	-	-	-	-	-
765kv이상 가공송전설비공사	-	-	-	-	X	X	-	-	-	-
765kv이상 지중송전설비공사	-	-	-	-	-	-	-	-	-	-
765kv이상 물밑송전설비공사	-	-	-	-	-	-	-	-	-	-
765kv이상 터널내 전선로공사	-	-	-	-	-	-	-	-	-	-
765kv이상 유지보수 단가계약공사	-	-	-	-	-	-	-	-	-	-
765kv이상 달리 분류되지않는 전기공사	-	-	-	-	-	-	-	-	-	-
기타송전설비 가공송전설비공사	-	-	-	-	-	-	-	-	-	-
기타송전설비 지중송전설비공사	-	-	X	X	-	-	-	-	-	-
기타송전설비 물밑송전설비공사	-	-	-	-	-	-	-	-	-	-
기타송전설비 터널내 전선로공사	-	-	-	-	-	-	-	-	-	-
기타송전설비 유지보수 단가계약공사	-	-	-	-	-	-	-	-	-	-
기타송전설비 달리 분류되지 않는 전기공사	-	-	-	-	-	-	-	-	-	-

세부공사별 공사실적(합계) [116]

Province, Scale of Work and Type of Work(Full and Part Time) [116]

(Unit : number, million won)

전북 Jeollabuk-do		전남 Jeollanam-do		경북 Gyeongsangbuk-do		경남 Gyeongsangnam-do		제주 Jeju		City Province / Scale of Work & Type of Work
건수 Number	금액 Amount	건수 Number	금액 Amount	건수 Number	금액 Amount	건수 Number	금액 Amount	건수 Number	금액 Amount	
11	40,564	68	259,769	42	157,023	18	62,252	14	55,967	
-	-	4	15,037	-	-	-	-	-	-	
-	-	18	69,021	-	-	-	-	-	-	
-	-	X	X	-	-	-	-	X	X	
-	-	X	X	-	-	-	-	-	-	
-	-	-	-	-	-	-	-	-	-	
X	X	X	X	6	21,106	-	-	-	-	
-	-	-	-	-	-	-	-	-	-	
-	-	3	12,050	-	-	-	-	-	-	
-	-	X	X	-	-	-	-	-	-	
-	-	-	-	-	-	-	-	-	-	
X	X	-	-	-	-	-	-	-	-	
-	-	-	-	-	-	-	-	-	-	
-	-	-	-	-	-	-	-	-	-	
-	-	-	-	-	-	-	-	-	-	
-	-	-	-	-	-	-	-	-	-	
X	X	X	X	X	X	X	X	-	-	
-	-	X	X	-	-	X	X	-	-	
-	-	-	-	-	-	-	-	-	-	
-	-	-	-	-	-	-	-	-	-	
-	-	-	-	-	-	-	-	-	-	
-	-	-	-	-	-	-	-	-	-	
-	-	-	-	-	-	-	-	X	X	
-	-	-	-	-	-	-	-	-	-	
-	-	-	-	-	-	-	-	-	-	
-	-	-	-	-	-	-	-	-	-	
-	-	-	-	-	-	-	-	-	-	
-	-	-	-	-	-	-	-	-	-	
-	-	-	-	-	-	-	-	-	-	
-	-	-	-	-	-	-	-	-	-	
-	-	-	-	-	-	-	-	-	-	
-	-	-	-	-	-	-	-	-	-	
-	-	-	-	-	-	-	-	-	-	
-	-	-	-	-	-	-	-	-	-	
-	-	-	-	-	-	-	-	-	-	
-	-	X	X	-	-	-	-	-	-	
-	-	-	-	-	-	-	-	-	-	
-	-	-	-	-	-	-	-	-	-	
-	-	-	-	-	-	-	-	-	-	
-	-	-	-	-	-	-	-	-	-	

7. 시도별 공사규모별

The Actuality of Electrical Work Completed by City,

(단위 : 건, 백만원)

지역 / 계약방법 및 발주기관전국	세종 Sejong		경기 Gyeonggi-do		강원 Gangwon-do		충북 Chungcheongbuk-do		충남 Chungcheongnam-do	
	건수 Number	금액 Amount	건수 Number	금액 Amount	건수 Number	금액 Amount	건수 Number	금액 Amount	건수 Number	금액 Amount
30억원이상 ~ 50억원미만	7	25,919	171	655,824	4	15,827	11	41,905	27	103,176
22.9kv이상 ~ 154kv미만 변전설비기초공사	-	-	-	-	-	-	-	-	-	-
22.9kv이상 ~ 154kv미만 모선설비공사	-	-	-	-	-	-	-	-	-	-
22.9kv이상 ~ 154kv미만 변전기기설치공사	-	-	-	-	-	-	-	-	-	-
22.9kv이상 ~ 154kv미만 제어 및 보호설비설치공사	-	-	-	-	-	-	-	-	-	-
22.9kv이상 ~ 154kv미만 차단기설치공사	-	-	-	-	-	-	-	-	-	-
22.9kv이상 ~ 154kv미만 유지보수 단가계약공사	-	-	-	-	-	-	-	-	-	-
22.9kv이상 ~ 154kv미만 달리 분류되지 않는 전기공사	-	-	-	-	-	-	-	-	-	-
154kv이상 ~ 345kv미만 변전설비기초공사	-	-	-	-	-	-	-	-	-	-
154kv이상 ~ 345kv미만 모선설비공사	-	-	-	-	-	-	-	-	-	-
154kv이상 ~ 345kv미만 변전기기설치공사	-	-	-	-	-	-	-	-	-	-
154kv이상 ~ 345kv미만 제어 및 보호설비설치공사	X	X	-	-	-	-	-	-	-	-
154kv이상 ~ 345kv미만 차단기설치공사	-	-	-	-	-	-	-	-	-	-
154kv이상 ~ 345kv미만 유지보수 단가계약공사	-	-	-	-	-	-	-	-	-	-
154kv이상 ~ 345kv미만 달리 분류되지 않는 전기공사	-	-	-	-	-	-	-	-	-	-
345kv이상 ~ 765kv미만 변전설비기초공사	-	-	-	-	-	-	-	-	-	-
345kv이상 ~ 765kv미만 모선설비공사	-	-	-	-	-	-	-	-	-	-
345kv이상 ~ 765kv미만 변전기기설치공사	-	-	-	-	-	-	-	-	-	-
345kv이상 ~ 765kv미만 제어 및 보호설비설치공사	-	-	-	-	-	-	-	-	-	-
345kv이상 ~ 765kv미만 차단기설치공사	-	-	-	-	-	-	-	-	-	-
345kv이상 ~ 765kv미만 유지보수 단가계약공사	-	-	-	-	-	-	-	-	-	-
345kv이상 ~ 765kv미만 달리 분류되지 않는 전기공사	-	-	-	-	-	-	-	-	-	-
765kv이상 변전설비기초공사	-	-	-	-	-	-	-	-	-	-
765kv이상 모선설비공사	-	-	-	-	-	-	-	-	-	-
765kv이상 변전기기설치공사	-	-	-	-	-	-	-	-	-	-
765kv이상 제어 및 보호설비설치공사	-	-	-	-	-	-	-	-	-	-
765kv이상 차단기설치공사	-	-	-	-	-	-	-	-	-	-
765kv이상 유지보수 단가계약공사	-	-	-	-	-	-	-	-	-	-
765kv이상 달리 분류되지 않는 전기공사	-	-	-	-	-	-	-	-	-	-
기타 변전설비 변전설비기초공사	-	-	-	-	-	-	-	-	-	-
기타 변전설비 모선설비공사	-	-	-	-	-	-	-	-	-	-
기타 변전설비 변전기기설치공사	-	-	-	-	-	-	-	-	-	-
기타 변전설비 제어 및 보호설비설치공사	-	-	-	-	-	-	-	-	-	-
기타 변전설비 차단기설치공사	-	-	-	-	-	-	-	-	-	-
기타 변전설비 유지보수 단가계약공사	-	-	X	X	-	-	-	-	-	-
기타 변전설비 달리 분류되지않는	-	-	-	-	-	-	-	-	-	-
6,600v 미만 가공배전 설비공사	-	-	X	X	-	-	-	-	-	-
6,600v 미만 지중배전 설비공사	-	-	-	-	-	-	-	-	-	-
6,600v 미만 물밑배전 설비공사	-	-	-	-	-	-	-	-	-	-
6,600v 미만 터널내전선로공사	-	-	-	-	-	-	-	-	-	-
6,600v 미만 고압단가계약공사	-	-	-	-	-	-	-	-	-	-
6,600v 미만 저압단가계약공사	-	-	-	-	-	-	-	-	-	-
6,600v 미만 달리 분류되지 않는 전기설비	-	-	-	-	-	-	-	-	-	-

세부공사별 공사실적(합계) [117]

Province, Scale of Work and Type of Work(Full and Part Time) [117]

(Unit : number, million won)

전북 Jeollabuk-do		전남 Jeollanam-do		경북 Gyeongsangbuk-do		경남 Gyeongsangnam-do		제주 Jeju		City Province / Scale of Work & Type of Work
건수 Number	금액 Amount	건수 Number	금액 Amount	건수 Number	금액 Amount	건수 Number	금액 Amount	건수 Number	금액 Amount	
11	40,564	68	259,769	42	157,023	18	62,252	14	55,967	
-	-	-	-	-	-	-	-	-	-	
-	-	-	-	-	-	-	-	-	-	
-	-	-	-	-	-	-	-	-	-	
-	-	-	-	-	-	-	-	-	-	
-	-	-	-	-	-	-	-	-	-	
-	-	-	-	-	-	-	-	-	-	
-	-	-	-	-	-	-	-	-	-	
-	-	-	-	-	-	-	-	-	-	
-	-	-	-	-	-	-	-	-	-	
-	-	X	X	-	-	-	-	-	-	
-	-	-	-	-	-	-	-	-	-	
-	-	-	-	-	-	-	-	-	-	
-	-	-	-	-	-	-	-	-	-	
-	-	-	-	-	-	-	-	-	-	
-	-	-	-	-	-	X	X	-	-	
-	-	-	-	-	-	-	-	-	-	
-	-	-	-	-	-	-	-	-	-	
X	X	-	-	-	-	-	-	-	-	
-	-	-	-	-	-	-	-	-	-	
-	-	-	-	-	-	-	-	-	-	
-	-	-	-	-	-	-	-	-	-	
-	-	-	-	-	-	-	-	-	-	
-	-	-	-	-	-	-	-	-	-	
-	-	-	-	-	-	-	-	-	-	
-	-	-	-	-	-	-	-	-	-	
-	-	-	-	-	-	-	-	-	-	
-	-	-	-	-	-	-	-	-	-	
-	-	-	-	-	-	-	-	-	-	
-	-	-	-	-	-	-	-	-	-	
-	-	-	-	-	-	-	-	-	-	
-	-	-	-	-	-	-	-	-	-	
-	-	-	-	-	-	-	-	-	-	
-	-	-	-	-	-	-	-	-	-	
-	-	-	-	-	-	-	-	-	-	
-	-	-	-	-	-	-	-	-	-	
-	-	-	-	-	-	-	-	-	-	
-	-	-	-	-	-	-	-	-	-	
-	-	-	-	-	-	-	-	-	-	
-	-	-	-	-	-	-	-	-	-	
-	-	-	-	-	-	-	-	-	-	
-	-	-	-	-	-	-	-	-	-	
-	-	-	-	-	-	-	-	-	-	

7. 시도별 공사규모별

The Actuality of Electrical Work Completed by City,

(단위 : 건, 백만원)

지역 / 계약방법 및 발주기관전국	세종 Sejong 건수 Number	세종 Sejong 금액 Amount	경기 Gyeonggi-do 건수 Number	경기 Gyeonggi-do 금액 Amount	강원 Gangwon-do 건수 Number	강원 Gangwon-do 금액 Amount	충북 Chungcheongbuk-do 건수 Number	충북 Chungcheongbuk-do 금액 Amount	충남 Chungcheongnam-do 건수 Number	충남 Chungcheongnam-do 금액 Amount
30억원이상 ~ 50억원미만	7	25,919	171	655,824	4	15,827	11	41,905	27	103,176
6,600v이상 ~ 22,900v이하 가공배전 설비공사	-	-	-	-	-	-	-	-	-	-
6,600v이상 ~ 22,900v이하 지중배전 설비공사	-	-	-	-	X	X	-	-	X	X
6,600v이상 ~ 22,900v이하 물밑배전 설비공사	-	-	-	-	-	-	-	-	-	-
6,600v이상 ~ 22,900v이하 터널내 전선로공사	-	-	-	-	-	-	-	-	-	-
6,600v이상 ~ 22,900v이하 고압단가계약공사	X	X	X	X	-	-	-	-	-	-
6,600v이상 ~ 22,900v이하 저압단가계약공사	-	-	-	-	-	-	-	-	-	-
6,600v이상 ~ 22,900v이하 달리 분류되지 않은 전기설비	-	-	X	X	-	-	-	-	-	-
기타 배전설비 가공배전 설비공사	-	-	-	-	-	-	-	-	-	-
기타 배전설비 지중배전 설비공사	-	-	X	X	-	-	-	-	-	-
기타 배전설비 물밑배전 설비공사	-	-	-	-	-	-	-	-	-	-
기타 배전설비 터널내 전선로공사	-	-	-	-	-	-	-	-	-	-
기타 배전설비 고압단가계약공사	-	-	-	-	-	-	-	-	-	-
기타 배전설비 저압단가계약공사	-	-	-	-	-	-	-	-	-	-
기타 배전설비 달리 분류되지 않은 전기설비	-	-	-	-	-	-	-	-	-	-
산업시설물 전기설비공사 환경시설물 환경시설물관련 건축물 전기설비	-	-	X	X	-	-	-	-	-	-
산업시설물 전기설비공사 환경시설물 집진지 관련 전기설비	-	-	-	-	-	-	-	-	-	-
산업시설물 전기설비공사 환경시설물 상수도(정수장관련) 전기설비	-	-	-	-	-	-	-	-	-	-
산업시설물 전기설비공사 환경시설물 하수(폐수)종말처리장 전기설비	-	-	-	-	-	-	-	-	-	-
산업시설물 전기설비공사 환경시설물 폐기물(소각로,소각장,지역난방)처리시설 전기설비	-	-	-	-	-	-	-	-	-	-
산업시설물 전기설비공사 환경시설물 달리 분류되지 않는 전기설비	-	-	-	-	-	-	-	-	-	-
산업시설물 전기설비공사 환경시설물 유지보수 단가계약	-	-	-	-	-	-	-	-	-	-
산업시설물 전기설비공사 공장시설물 공장관련 건축물 전기설비	-	-	22	83,108	-	-	X	X	5	18,053
산업시설물 전기설비공사 공장시설물 정유 및 가스시설 전기설비	-	-	X	X	-	-	-	-	X	X
산업시설물 전기설비공사 공장시설물 제철소 전기설비	-	-	-	-	-	-	-	-	-	-
산업시설물 전기설비공사 공장시설물 달리 분류되지 않은 전기설비	-	-	X	X	-	-	-	-	X	X
산업시설물 전기설비공사 공장시설물 유지보수 단가계약 공사	-	-	3	12,681	-	-	-	-	X	X
건축물및구조물전기설비공사 주거용 건축물 아파트5층이상~15층이하	-	-	3	12,128	-	-	-	-	-	-
건축물및구조물전기설비공사 주거용 건축물 아파트 16층이상	3	11,643	53	202,962	-	-	3	13,998	5	17,271
건축물및구조물전기설비공사 주거용 건축물 5층이하 단독주택 및 기타	-	-	X	X	-	-	-	-	-	-
건축물및구조물전기설비공사 주거용 건축물 주상복합 아파트 19층 이하	-	-	-	-	-	-	-	-	-	-
건축물및구조물전기설비공사 주거용 건축물 주상복합아파트 20층 이상	-	-	X	X	-	-	X	X	-	-
건축물및구조물전기설비공사 주거용 건축물 전통양식(한옥포함) 건축물	-	-	-	-	-	-	-	-	-	-
건축물및구조물전기설비공사 주거용 건축물 달리분류되지 않는 건축물	-	-	-	-	-	-	-	-	-	-
건축물및구조물전기설비공사 주거용 건축물 유지보수 단가 계약공사	-	-	X	X	-	-	-	-	-	-
건축물및구조물전기설비공사 상업용 건축물 빌딩,오피스텔 30층 이하	X	X	9	34,412	-	-	-	-	X	X
건축물및구조물전기설비공사 상업용 건축물 빌딩, 오피스텔 31층 이상	-	-	3	10,353	-	-	-	-	-	-
건축물및구조물전기설비공사 상업용 건축물 호텔 등, 기타숙박시설	-	-	-	-	-	-	-	-	-	-
건축물및구조물전기설비공사 상업용 건축물 백화점쇼핑센타,상가,시장	-	-	4	14,932	-	-	-	-	-	-
건축물및구조물전기설비공사 상업용 건축물 달리분류되지 않는 건축물	-	-	X	X	-	-	X	X	-	-
건축물및구조물전기설비공사 상업용 건축물 유지보수 단가 계약공사	-	-	X	X	-	-	-	-	-	-
건축물및구조물전기설비공사 공공용 건축물 공공청사(군부대)	-	-	-	-	-	-	-	-	-	-
건축물및구조물전기설비공사 공공용 건축물 학교시설	X	X	X	X	-	-	-	-	-	-
건축물및구조물전기설비공사 공공용 건축물 병원(의료시설), 복지시설	-	-	X	X	-	-	-	-	-	-
건축물및구조물전기설비공사 공공용 건축물 방송국,공연시설	-	-	-	-	-	-	-	-	-	-

세부공사별 공사실적(합계) [118]

Province, Scale of Work and Type of Work(Full and Part Time) [118]

(Unit : number, million won)

전북 Jeollabuk-do		전남 Jeollanam-do		경북 Gyeongsangbuk-do		경남 Gyeongsangnam-do		제주 Jeju		City Province / Scale of Work & Type of Work
건수 Number	금액 Amount	건수 Number	금액 Amount	건수 Number	금액 Amount	건수 Number	금액 Amount	건수 Number	금액 Amount	
11	40,564	68	259,769	42	157,023	18	62,252	14	55,967	
-	-	X	X	-	-	-	-	-	-	
-	-	-	-	-	-	-	-	-	-	
-	-	-	-	-	-	-	-	-	-	
-	-	-	-	-	-	-	-	-	-	
-	-	-	-	X	X	X	X	-	-	
-	-	-	-	-	-	-	-	-	-	
-	-	-	-	-	-	-	-	-	-	
-	-	-	-	-	-	-	-	-	-	
-	-	-	-	-	-	-	-	-	-	
-	-	-	-	-	-	-	-	-	-	
-	-	-	-	-	-	-	-	-	-	
-	-	-	-	X	X	-	-	-	-	
-	-	-	-	-	-	-	-	-	-	
-	-	-	-	-	-	-	-	-	-	
-	-	X	X	-	-	-	-	-	-	
-	-	-	-	-	-	-	-	-	-	
-	-	-	-	-	-	-	-	-	-	
-	-	-	-	-	-	-	-	-	-	
-	-	-	-	-	-	-	-	-	-	
-	-	-	-	-	-	-	-	-	-	
-	-	-	-	-	-	-	-	-	-	
3	9,362	5	19,950	8	32,369	3	10,428	X	X	
X	X	X	X	-	-	-	-	-	-	
-	-	6	23,883	9	35,625	-	-	-	-	
-	-	X	X	X	X	-	-	-	-	
-	-	X	X	-	-	-	-	-	-	
-	-	-	-	X	X	-	-	X	X	
X	X	10	37,087	3	10,696	5	16,291	6	20,436	
-	-	-	-	-	-	-	-	-	-	
-	-	-	-	-	-	-	-	-	-	
-	-	-	-	X	X	-	-	-	-	
-	-	-	-	-	-	-	-	-	-	
-	-	-	-	-	-	-	-	X	X	
-	-	-	-	-	-	-	-	-	-	
-	-	X	X	-	-	-	-	X	X	
-	-	-	-	-	-	-	-	X	X	
-	-	-	-	-	-	-	-	-	-	
-	-	-	-	-	-	-	-	-	-	
-	-	-	-	-	-	-	-	-	-	
-	-	-	-	-	-	-	-	-	-	
X	X	-	-	X	X	-	-	-	-	
-	-	-	-	-	-	-	-	-	-	
-	-	-	-	X	X	-	-	-	-	
-	-	-	-	-	-	-	-	-	-	

7. 시도별 공사규모별

The Actuality of Electrical Work Completed by City,

(단위 : 건, 백만원)

지역 / 계약방법 및 발주기관전국	세종 Sejong 건수 Number	세종 Sejong 금액 Amount	경기 Gyeonggi-do 건수 Number	경기 Gyeonggi-do 금액 Amount	강원 Gangwon-do 건수 Number	강원 Gangwon-do 금액 Amount	충북 Chungcheongbuk-do 건수 Number	충북 Chungcheongbuk-do 금액 Amount	충남 Chungcheongnam-do 건수 Number	충남 Chungcheongnam-do 금액 Amount
3 0 억 원 이 상 ~ 5 0 억 원 미 만	7	25,919	171	655,824	4	15,827	11	41,905	27	103,176
건축물및구조물전기설비공사 공공용 건축물 박물관,기념관,전시시설,유적건물,종교시설	-	-	-	-	-	-	-	-	-	-
건축물및구조물전기설비공사 공공용 건축물 달리분류되지 않는 건축물	-	-	X	X	-	-	X	X	X	X
건축물및구조물전기설비공사 공공용 건축물 유지보수 단가 계약공사	-	-	-	-	-	-	-	-	-	-
건축물및구조물전기설비공사 공공용 건축물 전원설비공사	-	-	-	-	-	-	-	-	-	-
건축물및구조물전기설비공사 구조물 등 기타 공원 및 놀이시설	-	-	-	-	-	-	-	-	-	-
건축물및구조물전기설비공사 구조물 등 기타 경기장,체육관,운동장	-	-	-	-	-	-	-	-	-	-
건축물및구조물전기설비공사 구조물 등 기타 광고판 등 신호표지설비	-	-	-	-	-	-	-	-	-	-
건축물및구조물전기설비공사 구조물 등 기타 달리분류되지 않는 건축물	-	-	3	13,783	-	-	-	-	-	-
건축물및구조물전기설비공사 구조물 등 기타 유지보수 단가 계약공사	-	-	-	-	-	-	-	-	-	-
도로전기 설비공사 일반도로 가로등	-	-	X	X	-	-	-	-	-	-
도로전기 설비공사 일반도로 신호 및 표지설비공사	-	-	X	X	-	-	-	-	-	-
도로전기 설비공사 일반도로 교통관련 자동화 시스템공사	-	-	-	-	-	-	-	-	-	-
도로전기 설비공사 일반도로 기타 전기공사	-	-	X	X	-	-	-	-	-	-
도로전기 설비공사 일반도로 유지보수 단가공사	-	-	-	-	-	-	-	-	-	-
도로전기 설비공사 고속도로 가로등	-	-	X	X	-	-	-	-	-	-
도로전기 설비공사 고속도로 신호 및 표지설비공사	-	-	-	-	-	-	-	-	-	-
도로전기 설비공사 고속도로 교통관련 자동화 시스템공사	-	-	-	-	-	-	-	-	-	-
도로전기 설비공사 고속도로 기타 전기공사	-	-	4	15,254	-	-	-	-	X	X
도로전기 설비공사 고속도로 유지보수 단가공사	-	-	-	-	-	-	-	-	-	-
도로전기 설비공사 도로교량 가로등	-	-	-	-	-	-	-	-	-	-
도로전기 설비공사 도로교량 신호 및 표지설비	-	-	-	-	-	-	-	-	-	-
도로전기 설비공사 도로교량 교통관련 자동화 시스템공사	-	-	-	-	-	-	-	-	-	-
도로전기 설비공사 도로교량 기타 전기공사	-	-	-	-	-	-	-	-	-	-
도로전기 설비공사 도로교량 유지보수 단가공사	-	-	-	-	-	-	-	-	-	-
도로전기 설비공사 터널 가로등	-	-	-	-	-	-	-	-	-	-
도로전기 설비공사 터널 신호 및 표지설비	-	-	-	-	-	-	-	-	-	-
도로전기 설비공사 터널 교통관련 자동화 시스템공사	-	-	-	-	-	-	-	-	-	-
도로전기 설비공사 터널 기타 전기공사	-	-	-	-	-	-	-	-	-	-
도로전기 설비공사 터널 유지보수 단가공사	-	-	-	-	-	-	-	-	-	-
도로전기 설비공사 기타도로 가로등	-	-	-	-	-	-	-	-	-	-
도로전기 설비공사 기타도로 신호 및 표지설비공사	-	-	-	-	-	-	-	-	-	-
도로전기 설비공사 기타도로 교통관련 자동화 시스템공사	-	-	-	-	-	-	-	-	-	-
도로전기 설비공사 기타도로 기타 전기공사	-	-	-	-	-	-	-	-	-	-
도로전기 설비공사 기타도로 유지보수 단가공사	-	-	-	-	-	-	-	-	-	-
공항,항만전기설비공사 공항전기설비 공항관련 건축 및 옥외설비	-	-	X	X	-	-	-	-	-	-
공항,항만전기설비공사 공항전기설비 전력공급설비	-	-	-	-	-	-	-	-	-	-
공항,항만전기설비공사 공항전기설비 활주로 전기공사	-	-	-	-	-	-	-	-	-	-
공항,항만전기설비공사 공항전기설비 항공등화관제 설비	-	-	-	-	-	-	-	-	-	-
공항,항만전기설비공사 공항전기설비 조명타워 전기공사	-	-	-	-	-	-	-	-	-	-
공항,항만전기설비공사 공항전기설비 기타전기설비	-	-	-	-	-	-	-	-	X	X
공항,항만전기설비공사 공항전기설비 유지보수 단가계약공사	-	-	-	-	-	-	-	-	-	-
공항,항만전기설비공사 항만전기설비 항만관련건축 및 옥외설비	-	-	-	-	-	-	-	-	-	-
공항,항만전기설비공사 항만전기설비 등대전기공사	-	-	-	-	-	-	-	-	-	-
공항,항만전기설비공사 항만전기설비 항로표지설비	-	-	-	-	-	-	-	-	-	-
공항,항만전기설비공사 항만전기설비 기타 전기설비	-	-	-	-	-	-	-	-	-	-
공항,항만전기설비공사 항만전기설비 유지보수 단가계약공사	-	-	-	-	-	-	-	-	-	-

세부공사별 공사실적(합계) [119]

Province, Scale of Work and Type of Work(Full and Part Time) [119]

(Unit : number, million won)

전북 Jeollabuk-do		전남 Jeollanam-do		경북 Gyeongsangbuk-do		경남 Gyeongsangnam-do		제주 Jeju		City Province / Scale of Work & Type of Work
건수 Number	금액 Amount	건수 Number	금액 Amount	건수 Number	금액 Amount	건수 Number	금액 Amount	건수 Number	금액 Amount	
11	40,564	68	259,769	42	157,023	18	62,252	14	55,967	
-	-	-	-	X	X	-	-	-	-	
-	-	-	-	-	-	-	-	-	-	
-	-	-	-	-	-	-	-	-	-	
-	-	-	-	-	-	-	-	-	-	
-	-	-	-	-	-	-	-	-	-	
-	-	X	X	-	-	-	-	-	-	
-	-	-	-	-	-	-	-	-	-	
-	-	X	X	X	X	-	-	-	-	
-	-	-	-	-	-	-	-	-	-	
-	-	-	-	-	-	-	-	-	-	
-	-	-	-	-	-	-	-	-	-	
-	-	-	-	-	-	-	-	-	-	
-	-	X	X	-	-	-	-	-	-	
-	-	-	-	-	-	-	-	-	-	
-	-	-	-	-	-	X	X	-	-	
-	-	-	-	-	-	-	-	-	-	
-	-	-	-	-	-	-	-	-	-	
-	-	X	X	X	X	X	X	-	-	
-	-	-	-	-	-	-	-	-	-	
-	-	-	-	-	-	-	-	-	-	
-	-	-	-	-	-	-	-	-	-	
-	-	-	-	-	-	-	-	-	-	
-	-	-	-	-	-	-	-	-	-	
-	-	-	-	-	-	-	-	-	-	
-	-	-	-	-	-	-	-	-	-	
-	-	-	-	-	-	-	-	-	-	
-	-	-	-	-	-	-	-	-	-	
-	-	-	-	-	-	-	-	-	-	
-	-	-	-	-	-	-	-	-	-	
-	-	-	-	-	-	-	-	-	-	
-	-	-	-	-	-	-	-	-	-	
-	-	-	-	-	-	-	-	-	-	
-	-	-	-	-	-	-	-	-	-	
-	-	-	-	-	-	-	-	-	-	
-	-	-	-	-	-	-	-	-	-	
-	-	-	-	-	-	-	-	-	-	
-	-	-	-	-	-	-	-	-	-	
-	-	-	-	X	X	-	-	-	-	
-	-	-	-	-	-	-	-	-	-	
-	-	-	-	-	-	-	-	-	-	
-	-	-	-	-	-	-	-	-	-	
-	-	-	-	-	-	-	-	-	-	
-	-	-	-	-	-	-	-	-	-	
-	-	-	-	-	-	-	-	-	-	
-	-	-	-	-	-	-	-	-	-	
-	-	-	-	-	-	-	-	-	-	

7. 시도별 공사규모별

The Actuality of Electrical Work Completed by City,

(단위 : 건, 백만원)

계약방법 및 발주기관전국 \ 지역	세종 Sejong		경기 Gyeonggi-do		강원 Gangwon-do		충북 Chungcheongbuk-do		충남 Chungcheongnam-do	
	건수 Number	금액 Amount	건수 Number	금액 Amount	건수 Number	금액 Amount	건수 Number	금액 Amount	건수 Number	금액 Amount
30억원이상 ~ 50억원미만	7	25,919	171	655,824	4	15,827	11	41,905	27	103,176
철도전기 설비공사 일반철도 변전소 설치공사	-	-	-	-	-	-	-	-	-	-
철도전기 설비공사 일반철도 전차선 설비공사	-	-	-	-	-	-	-	-	-	-
철도전기 설비공사 일반철도 신호설비공사	-	-	X	X	-	-	-	-	-	-
철도전기 설비공사 일반철도 기타철도 전기설비	-	-	X	X	-	-	-	-	-	-
철도전기 설비공사 일반철도 철도관련 건축물 전기공사	-	-	-	-	-	-	-	-	-	-
철도전기 설비공사 일반철도 유지보수 단가계약공사	-	-	-	-	-	-	-	-	-	-
철도전기 설비공사 전기철도 변전소 설치공사	-	-	-	-	-	-	-	-	-	-
철도전기 설비공사 전기철도 전차선 설비공사	-	-	-	-	-	-	X	X	-	-
철도전기 설비공사 전기철도 신호설비공사	-	-	X	X	-	-	-	-	-	-
철도전기 설비공사 전기철도 기타철도 전기설비	-	-	X	X	-	-	-	-	-	-
철도전기 설비공사 전기철도 철도관련 건축물 전기공사	-	-	-	-	-	-	-	-	-	-
철도전기 설비공사 전기철도 유지보수 단가계약공사	-	-	-	-	-	-	-	-	-	-
철도전기 설비공사 고속철도 변전소 설치공사	-	-	-	-	-	-	-	-	-	-
철도전기 설비공사 고속철도 전차선 설비공사	-	-	-	-	-	-	-	-	-	-
철도전기 설비공사 고속철도 신호설비공사	-	-	-	-	-	-	-	-	-	-
철도전기 설비공사 고속철도 철도관련 기타철도 전기설비	-	-	X	X	-	-	-	-	-	-
철도전기 설비공사 고속철도 철도관련 건축물 전기공사	-	-	-	-	-	-	-	-	-	-
철도전기 설비공사 고속철도 유지보수 단가계약공사	-	-	-	-	-	-	-	-	-	-
철도전기 설비공사 지하철도 변전소 설치공사	-	-	-	-	-	-	-	-	-	-
철도전기 설비공사 지하철도 전차선 설비공사	-	-	-	-	-	-	-	-	-	-
철도전기 설비공사 지하철도 신호설비공사	-	-	-	-	-	-	-	-	-	-
철도전기 설비공사 지하철도 기타철도 전기설비	-	-	-	-	-	-	-	-	-	-
철도전기 설비공사 지하철도 철도관련 건축물 전기공사	-	-	-	-	-	-	-	-	-	-
철도전기 설비공사 기타철도관련 유지보수 단가계약공사	-	-	-	-	-	-	-	-	-	-
철도전기 설비공사 기타철도관련 변전소 설치공사	-	-	-	-	-	-	-	-	-	-
철도전기 설비공사 기타철도관련 전차선 설비공사	-	-	-	-	-	-	-	-	-	-
철도전기 설비공사 기타철도관련 신호설비공사	-	-	-	-	-	-	-	-	-	-
철도전기 설비공사 기타철도관련 기타철도 전기설비	-	-	-	-	-	-	-	-	-	-
철도전기 설비공사 기타철도관련 철도관련 건축물 전기공사	-	-	-	-	-	-	-	-	-	-
철도전기 설비공사 기타철도관련 유지보수 단가계약공사	-	-	-	-	-	-	-	-	-	-
기타전기설비	-	-	5	18,942	X	X	-	-	X	X

세부공사별 공사실적(합계) [120]

Province, Scale of Work and Type of Work(Full and Part Time) [120]

(Unit : number, million won)

전북 Jeollabuk-do		전남 Jeollanam-do		경북 Gyeongsangbuk-do		경남 Gyeongsangnam-do		제주 Jeju		City Province / Scale of Work & Type of Work
건수 Number	금액 Amount	건수 Number	금액 Amount	건수 Number	금액 Amount	건수 Number	금액 Amount	건수 Number	금액 Amount	
11	40,564	68	259,769	42	157,023	18	62,252	14	55,967	
-	-	-	-	-	-	-	-	-	-	
-	-	-	-	-	-	-	-	-	-	
-	-	-	-	-	-	-	-	-	-	
-	-	-	-	-	-	-	-	-	-	
-	-	-	-	-	-	-	-	-	-	
-	-	-	-	-	-	-	-	-	-	
-	-	-	-	-	-	-	-	-	-	
-	-	-	-	-	-	-	-	-	-	
-	-	-	-	-	-	-	-	-	-	
-	-	-	-	-	-	-	-	-	-	
-	-	-	-	-	-	-	-	-	-	
-	-	-	-	-	-	-	-	-	-	
-	-	-	-	-	-	-	-	-	-	
-	-	-	-	-	-	-	-	-	-	
-	-	-	-	-	-	-	-	-	-	
-	-	X	X	-	-	-	-	-	-	
-	-	-	-	-	-	-	-	-	-	
-	-	-	-	-	-	-	-	-	-	
-	-	-	-	-	-	-	-	-	-	
-	-	-	-	-	-	-	-	-	-	
-	-	-	-	-	-	-	-	-	-	
-	-	-	-	-	-	-	-	-	-	
-	-	-	-	-	-	-	-	-	-	
-	-	-	-	-	-	-	-	-	-	
-	-	-	-	-	-	-	-	-	-	
-	-	-	-	-	-	-	-	-	-	
-	-	-	-	-	-	-	-	-	-	
-	-	-	-	-	-	-	-	-	-	
-	-	-	-	X	X	X	X	-	-	

7. 시도별 공사규모별

The Actuality of Electrical Work Completed by City,

(단위 : 건, 백만원)

지역 / 계약방법 및 발주기관전국	세종 Sejong		경기 Gyeonggi-do		강원 Gangwon-do		충북 Chungcheongbuk-do		충남 Chungcheongnam-do	
	건수 Number	금액 Amount	건수 Number	금액 Amount	건수 Number	금액 Amount	건수 Number	금액 Amount	건수 Number	금액 Amount
50억원이상 ~ 100억원미만	-	-	94	629,288	4	25,702	6	41,992	10	65,747
원자력발전설비공사	-	-	X	X	-	-	-	-	-	-
화력발전설비공사	-	-	X	X	-	-	-	-	3	21,806
풍력발전설비공사	-	-	-	-	X	X	-	-	-	-
수력발전설비공사	-	-	-	-	-	-	-	-	-	-
조력발전설비공사	-	-	-	-	-	-	-	-	-	-
태양에너지발전설비공사	-	-	3	16,156	-	-	-	-	X	X
내연발전설비공사	-	-	-	-	-	-	-	-	-	-
열병합발전설비공사	-	-	-	-	-	-	-	-	-	-
기타발전소설비공사	-	-	3	22,222	-	-	-	-	-	-
154kv미만 가공송전설비공사	-	-	-	-	X	X	-	-	-	-
154kv미만 지중송전설비공사	-	-	-	-	-	-	-	-	X	X
154kv미만 물밑송전설비공사	-	-	-	-	-	-	-	-	-	-
154kv미만 터널내전선로공사	-	-	-	-	-	-	-	-	-	-
154kv미만 유지보수 단가계약공사	-	-	-	-	-	-	-	-	-	-
154kv미만 달리 분류되지 않는 전기공사	-	-	-	-	-	-	-	-	-	-
154kv이상 ~ 345kv미만 가공송전설비공사	-	-	X	X	-	-	-	-	-	-
154kv이상 ~ 345kv미만 지중송전설비공사	-	-	10	67,022	-	-	-	-	-	-
154kv이상 ~ 345kv미만 물밑송전설비공사	-	-	X	X	-	-	-	-	-	-
154kv이상 ~ 345kv미만 터널내 전선로공사	-	-	-	-	-	-	-	-	-	-
154kv이상 ~ 345kv미만 유지보수 단가계약공사	-	-	-	-	-	-	-	-	-	-
154kv이상 ~ 345kv미만 달리 분류되지 않는 전기공사	-	-	-	-	-	-	-	-	-	-
345kv이상 ~ 765kv미만 가공송전설비공사	-	-	X	X	X	X	-	-	-	-
345kv이상 ~ 765kv미만 지중송전설비공사	-	-	-	-	-	-	-	-	-	-
345kv이상 ~ 765kv미만 물밑송전설비공사	-	-	-	-	-	-	-	-	-	-
345kv이상 ~ 765kv미만 터널내 전선로공사	-	-	-	-	-	-	-	-	-	-
345kv이상 ~ 765kv미만 유지보수 단가계약공사	-	-	-	-	-	-	-	-	-	-
345kv이상 ~ 765kv미만 달리 분류되지않는 전기공사	-	-	-	-	-	-	-	-	-	-
765kv이상 가공송전설비공사	-	-	-	-	-	-	-	-	-	-
765kv이상 지중송전설비공사	-	-	-	-	-	-	-	-	-	-
765kv이상 물밑송전설비공사	-	-	-	-	-	-	-	-	-	-
765kv이상 터널내 전선로공사	-	-	-	-	-	-	-	-	-	-
765kv이상 유지보수 단가계약공사	-	-	-	-	-	-	-	-	-	-
765kv이상 달리 분류되지않는 전기공사	-	-	-	-	-	-	-	-	-	-
기타송전설비 가공송전설비공사	-	-	-	-	-	-	-	-	-	-
기타송전설비 지중송전설비공사	-	-	-	-	-	-	-	-	-	-
기타송전설비 물밑송전설비공사	-	-	-	-	-	-	-	-	-	-
기타송전설비 터널내 전선로공사	-	-	-	-	-	-	-	-	-	-
기타송전설비 유지보수 단가계약공사	-	-	-	-	-	-	-	-	-	-
기타송전설비 달리 분류되지 않는 전기공사	-	-	-	-	-	-	-	-	-	-

세부공사별 공사실적(합계) [121]

Province, Scale of Work and Type of Work(Full and Part Time) [121]

(Unit : number, million won)

전북 Jeollabuk-do		전남 Jeollanam-do		경북 Gyeongsangbuk-do		경남 Gyeongsangnam-do		제주 Jeju		City Province / Scale of Work & Type of Work
건수 Number	금액 Amount	건수 Number	금액 Amount	건수 Number	금액 Amount	건수 Number	금액 Amount	건수 Number	금액 Amount	
X	X	56	372,367	23	144,196	7	48,034	9	61,421	
-	-	7	50,248	-	-	X	X	-	-	
-	-	16	115,474	-	-	-	-	-	-	
-	-	-	-	-	-	-	-	-	-	
-	-	-	-	-	-	-	-	-	-	
-	-	-	-	-	-	-	-	-	-	
-	-	5	35,004	X	X	X	X	-	-	
-	-	-	-	-	-	-	-	-	-	
-	-	4	24,130	X	X	-	-	-	-	
-	-	-	-	X	X	X	X	-	-	
-	-	-	-	-	-	-	-	-	-	
-	-	-	-	-	-	-	-	-	-	
-	-	-	-	-	-	-	-	-	-	
-	-	-	-	-	-	-	-	-	-	
-	-	-	-	-	-	-	-	-	-	
-	-	-	-	-	-	-	-	-	-	
-	-	X	X	-	-	X	X	-	-	
-	-	-	-	-	-	-	-	-	-	
-	-	-	-	-	-	-	-	-	-	
-	-	-	-	-	-	-	-	-	-	
-	-	-	-	-	-	-	-	-	-	
-	-	-	-	-	-	-	-	-	-	
-	-	-	-	-	-	-	-	-	-	
-	-	-	-	-	-	-	-	-	-	
-	-	-	-	-	-	-	-	-	-	
-	-	-	-	-	-	-	-	-	-	
-	-	-	-	-	-	-	-	-	-	
-	-	-	-	-	-	-	-	-	-	
-	-	-	-	-	-	-	-	-	-	
-	-	-	-	-	-	-	-	-	-	
-	-	-	-	-	-	-	-	-	-	
-	-	-	-	-	-	-	-	-	-	
-	-	-	-	-	-	-	-	-	-	
-	-	-	-	-	-	-	-	-	-	
-	-	X	X	-	-	-	-	-	-	
-	-	-	-	-	-	-	-	-	-	
-	-	-	-	-	-	-	-	-	-	
-	-	-	-	-	-	-	-	-	-	
-	-	-	-	-	-	-	-	-	-	
-	-	-	-	-	-	-	-	-	-	

7. 시도별 공사규모별

The Actuality of Electrical Work Completed by City,

(단위 : 건, 백만원)

지역 / 계약방법 및 발주기관전국	세종 Sejong		경기 Gyeonggi-do		강원 Gangwon-do		충북 Chungcheongbuk-do		충남 Chungcheongnam-do	
	건수 Number	금액 Amount	건수 Number	금액 Amount	건수 Number	금액 Amount	건수 Number	금액 Amount	건수 Number	금액 Amount
50억원이상 ~ 100억원미만	-	-	94	629,288	4	25,702	6	41,992	10	65,747
22.9kv이상 ~ 154kv미만 변전설비기초공사	-	-	-	-	-	-	-	-	-	-
22.9kv이상 ~ 154kv미만 모선설비공사	-	-	-	-	-	-	-	-	-	-
22.9kv이상 ~ 154kv미만 변전기기설치공사	-	-	-	-	-	-	-	-	-	-
22.9kv이상 ~ 154kv미만 제어 및 보호설비설치공사	-	-	-	-	-	-	-	-	-	-
22.9kv이상 ~ 154kv미만 차단기설치공사	-	-	-	-	-	-	-	-	-	-
22.9kv이상 ~ 154kv미만 유지보수 단가계약공사	-	-	-	-	-	-	-	-	-	-
22.9kv이상 ~ 154kv미만 달리 분류되지 않는 전기공사	-	-	X	X	-	-	-	-	-	-
154kv이상 ~ 345kv미만 변전설비기초공사	-	-	-	-	-	-	-	-	-	-
154kv이상 ~ 345kv미만 모선설비공사	-	-	-	-	-	-	-	-	-	-
154kv이상 ~ 345kv미만 변전기기설치공사	-	-	X	X	-	-	-	-	-	-
154kv이상 ~ 345kv미만 제어 및 보호설비설치공사	-	-	-	-	-	-	-	-	-	-
154kv이상 ~ 345kv미만 차단기설치공사	-	-	X	X	-	-	-	-	-	-
154kv이상 ~ 345kv미만 유지보수 단가계약공사	-	-	-	-	-	-	-	-	-	-
154kv이상 ~ 345kv미만 달리 분류되지 않는 전기공사	-	-	-	-	-	-	-	-	-	-
345kv이상 ~ 765kv미만 변전설비기초공사	-	-	-	-	-	-	X	X	-	-
345kv이상 ~ 765kv미만 모선설비공사	-	-	-	-	-	-	-	-	-	-
345kv이상 ~ 765kv미만 변전기기설치공사	-	-	-	-	-	-	-	-	-	-
345kv이상 ~ 765kv미만 제어 및 보호설비설치공사	-	-	-	-	-	-	-	-	-	-
345kv이상 ~ 765kv미만 차단기설치공사	-	-	-	-	-	-	-	-	-	-
345kv이상 ~ 765kv미만 유지보수 단가계약공사	-	-	-	-	-	-	-	-	-	-
345kv이상 ~ 765kv미만 달리 분류되지 않는 전기공사	-	-	-	-	-	-	-	-	-	-
765kv이상 변전설비기초공사	-	-	-	-	-	-	-	-	-	-
765kv이상 모선설비공사	-	-	-	-	-	-	-	-	-	-
765kv이상 변전기기설치공사	-	-	-	-	-	-	-	-	-	-
765kv이상 제어 및 보호설비설치공사	-	-	-	-	-	-	-	-	-	-
765kv이상 차단기설치공사	-	-	-	-	-	-	-	-	-	-
765kv이상 유지보수 단가계약공사	-	-	-	-	-	-	-	-	-	-
765kv이상 달리 분류되지 않는 전기공사	-	-	-	-	-	-	-	-	-	-
기타 변전설비 변전설비기초공사	-	-	-	-	-	-	-	-	-	-
기타 변전설비 모선설비공사	-	-	-	-	-	-	-	-	-	-
기타 변전설비 변전기기설치공사	-	-	-	-	-	-	-	-	-	-
기타 변전설비 제어 및 보호설비설치공사	-	-	-	-	-	-	-	-	-	-
기타 변전설비 차단기설치공사	-	-	-	-	-	-	-	-	-	-
기타 변전설비 유지보수 단가계약공사	-	-	-	-	-	-	-	-	-	-
기타 변전설비 달리 분류되지않는	-	-	-	-	-	-	-	-	-	-
6,600v 미만 가공배전 설비공사	-	-	-	-	-	-	-	-	-	-
6,600v 미만 지중배전 설비공사	-	-	-	-	-	-	-	-	-	-
6,600v 미만 물밑배전 설비공사	-	-	-	-	-	-	-	-	-	-
6,600v 미만 터널내전선로공사	-	-	-	-	-	-	-	-	-	-
6,600v 미만 고압단가계약공사	-	-	-	-	-	-	-	-	-	-
6,600v 미만 저압단가계약공사	-	-	-	-	-	-	-	-	-	-
6,600v 미만 달리 분류되지 않는 전기설비	-	-	-	-	-	-	-	-	-	-

세부공사별 공사실적(합계) [122]

Province, Scale of Work and Type of Work(Full and Part Time) [122]

(Unit : number, million won)

전북 Jeollabuk-do		전남 Jeollanam-do		경북 Gyeongsangbuk-do		경남 Gyeongsangnam-do		제주 Jeju		City Province / Scale of Work & Type of Work
건수 Number	금액 Amount	건수 Number	금액 Amount	건수 Number	금액 Amount	건수 Number	금액 Amount	건수 Number	금액 Amount	
X	X	56	372,367	23	144,196	7	48,034	9	61,421	
-	-	-	-	-	-	-	-	-	-	
-	-	-	-	-	-	-	-	-	-	
-	-	-	-	X	X	-	-	-	-	
-	-	-	-	-	-	-	-	-	-	
-	-	-	-	-	-	-	-	-	-	
-	-	-	-	-	-	-	-	-	-	
-	-	-	-	-	-	-	-	-	-	
-	-	-	-	-	-	-	-	-	-	
-	-	-	-	-	-	-	-	-	-	
-	-	X	X	-	-	-	-	-	-	
-	-	-	-	-	-	-	-	-	-	
-	-	-	-	-	-	-	-	-	-	
-	-	-	-	-	-	-	-	-	-	
-	-	-	-	-	-	X	X	-	-	
-	-	-	-	-	-	-	-	-	-	
-	-	-	-	-	-	-	-	-	-	
-	-	-	-	-	-	-	-	-	-	
-	-	-	-	-	-	-	-	-	-	
-	-	-	-	-	-	-	-	-	-	
-	-	-	-	-	-	-	-	-	-	
-	-	-	-	-	-	-	-	-	-	
-	-	-	-	-	-	-	-	-	-	
-	-	-	-	-	-	-	-	-	-	
-	-	-	-	-	-	-	-	-	-	
-	-	-	-	-	-	-	-	-	-	
-	-	-	-	-	-	-	-	-	-	
-	-	-	-	-	-	-	-	-	-	
-	-	-	-	-	-	-	-	-	-	
-	-	-	-	-	-	-	-	-	-	
-	-	-	-	-	-	-	-	-	-	
-	-	-	-	-	-	-	-	-	-	
-	-	-	-	-	-	-	-	-	-	
-	-	-	-	-	-	-	-	-	-	
-	-	-	-	-	-	-	-	-	-	
-	-	-	-	-	-	-	-	-	-	
-	-	-	-	-	-	-	-	-	-	
-	-	-	-	-	-	-	-	-	-	
-	-	-	-	-	-	-	-	-	-	
-	-	-	-	-	-	-	-	-	-	
-	-	-	-	-	-	-	-	-	-	
-	-	-	-	-	-	-	-	-	-	
-	-	-	-	-	-	-	-	-	-	

7. 시도별 공사규모별

The Actuality of Electrical Work Completed by City,

(단위 : 건, 백만원)

계약방법 및 발주기관전국 \ 지역	세종 Sejong		경기 Gyeonggi-do		강원 Gangwon-do		충북 Chungcheongbuk-do		충남 Chungcheongnam-do	
	건수 Number	금액 Amount	건수 Number	금액 Amount	건수 Number	금액 Amount	건수 Number	금액 Amount	건수 Number	금액 Amount
50억원이상 ~ 100억원미만	-	-	94	629,288	4	25,702	6	41,992	10	65,747
6,600v이상 ~ 22,900v이하 가공배전 설비공사	-	-	-	-	-	-	-	-	-	-
6,600v이상 ~ 22,900v이하 지중배전 설비공사	-	-	X	X	-	-	-	-	-	-
6,600v이상 ~ 22,900v이하 물밑배전 설비공사	-	-	-	-	-	-	-	-	-	-
6,600v이상 ~ 22,900v이하 터널내 전선로공사	-	-	-	-	-	-	-	-	-	-
6,600v이상 ~ 22,900v이하 고압단가계약공사	-	-	-	-	-	-	-	-	-	-
6,600v이상 ~ 22,900v이하 저압단가계약공사	-	-	-	-	-	-	-	-	-	-
6600v이상 ~ 22900v이하 달리 분류되지 않은 전기설비	-	-	-	-	-	-	-	-	-	-
기타 배전설비 가공배전 설비공사	-	-	-	-	-	-	-	-	-	-
기타 배전설비 지중배전 설비공사	-	-	-	-	-	-	-	-	-	-
기타 배전설비 물밑배전 설비공사	-	-	-	-	-	-	-	-	-	-
기타 배전설비 터널내 전선로공사	-	-	-	-	-	-	-	-	-	-
기타 배전설비 고압단가계약공사	-	-	-	-	-	-	-	-	-	-
기타 배전설비 저압단가계약공사	-	-	-	-	-	-	-	-	-	-
기타 배전설비 달리 분류되지 않은 전기설비	-	-	-	-	-	-	-	-	-	-
산업시설물 전기설비공사 환경시설물 환경시설물관련 건축물 전기설비	-	-	X	X	-	-	-	-	-	-
산업시설물 전기설비공사 환경시설물 집진지 관련 전기설비	-	-	-	-	-	-	-	-	-	-
산업시설물 전기설비공사 환경시설물 상수도(정수장관련) 전기설비	-	-	-	-	-	-	-	-	-	-
산업시설물 전기설비공사 환경시설물 하수(폐수)종말처리장 전기설비	-	-	-	-	-	-	-	-	-	-
산업시설물 전기설비공사 환경시설물 폐기물(쓰레기)처리시설 전기설비	-	-	-	-	-	-	-	-	-	-
산업시설물 전기설비공사 환경시설물 달리 분류되지 않은 전기설비	-	-	-	-	-	-	-	-	-	-
산업시설물 전기설비공사 환경시설물 유지보수 단가계약	-	-	-	-	-	-	-	-	-	-
산업시설물 전기설비공사 공장시설물 공장부분 건축물 전기설비	-	-	11	79,263	-	-	-	-	X	X
산업시설물 전기설비공사 공장시설물 정유 및 가스시설 전기설비	-	-	X	X	-	-	-	-	-	-
산업시설물 전기설비공사 공장시설물 제철소 전기설비	-	-	-	-	-	-	-	-	-	-
산업시설물 전기설비공사 공장시설물 달리 분류되지 않은 전기설비	-	-	3	20,266	-	-	-	-	-	-
산업시설물 전기설비공사 공장시설물 유지보수 단가계약 공사	-	-	X	X	-	-	-	-	-	-
건축물및구조물전기설비공사 주거용 건축물 아파트5층이상~15층이하	-	-	3	17,084	-	-	-	-	-	-
건축물및구조물전기설비공사 주거용 건축물 아파트 16층이상	-	-	10	68,977	-	-	X	X	X	X
건축물및구조물전기설비공사 주거용 건축물 5층이하 단독주택 및 기타	-	-	-	-	-	-	-	-	-	-
건축물및구조물전기설비공사 주거용 건축물 주상복합 아파트 19층 이하	-	-	X	X	-	-	-	-	-	-
건축물및구조물전기설비공사 주거용 건축물 주상복합아파트 20층 이상	-	-	X	X	-	-	-	-	-	-
건축물및구조물전기설비공사 주거용 건축물 전통양식(한옥포함) 건축물	-	-	-	-	-	-	-	-	-	-
건축물및구조물전기설비공사 주거용 건축물 달리분류되지 않는 건축물	-	-	-	-	-	-	-	-	-	-
건축물및구조물전기설비공사 주거용 건축물 유지보수 단가 계약공사	-	-	-	-	-	-	-	-	-	-
건축물및구조물전기설비공사 상업용 건축물 백화점,쇼핑센터,상가	-	-	7	47,172	-	-	-	-	-	-
건축물및구조물전기설비공사 상업용 건축물 백화점,쇼핑센터 30층 이하	-	-	X	X	-	-	-	-	-	-
건축물및구조물전기설비공사 상업용 건축물 호텔 등 기타숙박시설	-	-	X	X	-	-	X	X	-	-
건축물및구조물전기설비공사 상업용 건축물 백화점,쇼핑센터,상가	-	-	X	X	-	-	-	-	-	-
건축물및구조물전기설비공사 상업용 건축물 달리분류되지 않는 건축물	-	-	X	X	-	-	-	-	X	X
건축물및구조물전기설비공사 상업용 건축물 유지보수 단가 계약공사	-	-	-	-	-	-	-	-	-	-
건축물및구조물전기설비공사 공공용 건축물 공공청사(군부대)	-	-	X	X	-	-	-	-	-	-
건축물및구조물전기설비공사 공공용 건축물 학교시설	-	-	-	-	-	-	-	-	-	-
건축물및구조물전기설비공사 공공용 건축물 병원(보건)시설 복지시설	-	-	-	-	-	-	-	-	-	-
건축물및구조물전기설비공사 공공용 건축물 방송국,공연시설	-	-	-	-	-	-	-	-	-	-

세부공사별 공사실적(합계) [123]

Province, Scale of Work and Type of Work(Full and Part Time) [123]

(Unit : number, million won)

전북 Jeollabuk-do		전남 Jeollanam-do		경북 Gyeongsangbuk-do		경남 Gyeongsangnam-do		제주 Jeju		City Province / Scale of Work & Type of Work
건수 Number	금액 Amount	건수 Number	금액 Amount	건수 Number	금액 Amount	건수 Number	금액 Amount	건수 Number	금액 Amount	
X	X	56	372,367	23	144,196	7	48,034	9	61,421	
-	-	-	-	-	-	-	-	-	-	
-	-	-	-	-	-	-	-	-	-	
-	-	-	-	-	-	-	-	-	-	
-	-	-	-	-	-	-	-	-	-	
-	-	-	-	-	-	-	-	-	-	
-	-	-	-	-	-	-	-	-	-	
-	-	-	-	-	-	-	-	-	-	
-	-	-	-	-	-	-	-	-	-	
-	-	-	-	-	-	-	-	-	-	
-	-	-	-	-	-	-	-	-	-	
-	-	-	-	-	-	-	-	-	-	
-	-	-	-	-	-	-	-	-	-	
-	-	-	-	-	-	-	-	-	-	
-	-	-	-	-	-	-	-	-	-	
-	-	-	-	-	-	-	-	-	-	
-	-	-	-	-	-	-	-	-	-	
-	-	-	-	-	-	-	-	-	-	
-	-	-	-	X	X	-	-	-	-	
-	-	-	-	-	-	-	-	-	-	
-	-	-	-	-	-	-	-	-	-	
-	-	-	-	-	-	-	-	-	-	
-	-	6	35,851	5	32,922	-	-	4	29,221	
-	-	-	-	-	-	-	-	-	-	
-	-	3	19,264	7	44,583	-	-	-	-	
-	-	-	-	X	X	-	-	-	-	
-	-	X	X	X	X	-	-	-	-	
-	-	-	-	X	X	-	-	-	-	
-	-	6	34,831	X	X	-	-	X	X	
-	-	-	-	-	-	-	-	-	-	
-	-	-	-	-	-	-	-	-	-	
-	-	-	-	X	X	-	-	X	X	
-	-	-	-	-	-	-	-	-	-	
-	-	X	X	-	-	-	-	-	-	
-	-	-	-	-	-	-	-	-	-	
-	-	X	X	-	-	-	-	X	X	
-	-	-	-	-	-	-	-	-	-	
-	-	-	-	-	-	-	-	-	-	
-	-	-	-	-	-	-	-	-	-	
-	-	-	-	-	-	-	-	-	-	
-	-	-	-	-	-	-	-	-	-	
-	-	-	-	-	-	-	-	-	-	
-	-	-	-	-	-	-	-	-	-	
-	-	-	-	-	-	-	-	-	-	
-	-	-	-	-	-	-	-	-	-	

7. 시도별 공사규모별

The Actuality of Electrical Work Completed by City,

(단위 : 건, 백만원)

지역 / 계약방법 및 발주기관전국	세종 Sejong		경기 Gyeonggi-do		강원 Gangwon-do		충북 Chungcheongbuk-do		충남 Chungcheongnam-do	
	건수 Number	금액 Amount	건수 Number	금액 Amount	건수 Number	금액 Amount	건수 Number	금액 Amount	건수 Number	금액 Amount
50억원이상 ~ 100억원미만	-	-	94	629,288	4	25,702	6	41,992	10	65,747
건축물및구조물전기설비공사 공공용 건축물 박물관,기념관,전시시설,유적건물,종교시설	-	-	-	-	-	-	-	-	-	-
건축물및구조물전기설비공사 공공용 건축물 달리분류되지 않는 건축물	-	-	-	-	-	-	-	-	-	-
건축물및구조물전기설비공사 공공용 건축물 유지보수 단가 계약공사	-	-	-	-	-	-	-	-	-	-
건축물및구조물전기설비공사 공공용 건축물 전원설비공사	-	-	-	-	-	-	-	-	-	-
건축물및구조물전기설비공사 구조물 등 기타 공원 및 놀이시설	-	-	-	-	-	-	-	-	-	-
건축물및구조물전기설비공사 구조물 등 기타 경기장,체육관,운동장	-	-	-	-	-	-	-	-	-	-
건축물및구조물전기설비공사 구조물 등 기타 광고판 등 신호표지설비	-	-	-	-	-	-	-	-	-	-
건축물및구조물전기설비공사 구조물 등 기타 달리분류되지 않는 건축물	-	-	X	X	-	-	-	-	-	-
건축물및구조물전기설비공사 구조물 등 기타 유지보수 단가 계약공사	-	-	-	-	-	-	-	-	-	-
도로전기 설비공사 일반도로 가로등	-	-	-	-	-	-	X	X	-	-
도로전기 설비공사 일반도로 신호 및 표지설비공사	-	-	-	-	-	-	-	-	-	-
도로전기 설비공사 일반도로 교통관련 자동화 시스템공사	-	-	-	-	-	-	-	-	-	-
도로전기 설비공사 일반도로 기타 전기공사	-	-	X	X	-	-	-	-	-	-
도로전기 설비공사 일반도로 유지보수 단가공사	-	-	-	-	-	-	-	-	-	-
도로전기 설비공사 고속도로 가로등	-	-	X	X	-	-	-	-	-	-
도로전기 설비공사 고속도로 신호 및 표지설비공사	-	-	-	-	-	-	-	-	-	-
도로전기 설비공사 고속도로 교통관련 자동화 시스템공사	-	-	-	-	-	-	-	-	-	-
도로전기 설비공사 고속도로 기타 전기공사	-	-	X	X	X	X	-	-	-	-
도로전기 설비공사 고속도로 유지보수 단가공사	-	-	-	-	-	-	-	-	-	-
도로전기 설비공사 도로교량 가로등	-	-	-	-	-	-	-	-	-	-
도로전기 설비공사 도로교량 신호 및 표지설비	-	-	-	-	-	-	-	-	-	-
도로전기 설비공사 도로교량 교통관련 자동화 시스템공사	-	-	-	-	-	-	-	-	-	-
도로전기 설비공사 도로교량 기타 전기공사	-	-	-	-	-	-	-	-	-	-
도로전기 설비공사 도로교량 유지보수 단가공사	-	-	-	-	-	-	-	-	-	-
도로전기 설비공사 터널 가로등	-	-	X	X	-	-	-	-	-	-
도로전기 설비공사 터널 신호 및 표지설비	-	-	-	-	-	-	-	-	-	-
도로전기 설비공사 터널 교통관련 자동화 시스템공사	-	-	-	-	-	-	-	-	-	-
도로전기 설비공사 터널 기타 전기공사	-	-	-	-	-	-	-	-	-	-
도로전기 설비공사 터널 유지보수 단가공사	-	-	-	-	-	-	-	-	-	-
도로전기 설비공사 기타도로 가로등	-	-	-	-	-	-	-	-	-	-
도로전기 설비공사 기타도로 신호 및 표지설비공사	-	-	-	-	-	-	-	-	-	-
도로전기 설비공사 기타도로 교통관련 자동화 시스템공사	-	-	-	-	-	-	-	-	-	-
도로전기 설비공사 기타도로 기타 전기공사	-	-	-	-	-	-	-	-	-	-
도로전기 설비공사 기타도로 유지보수 단가공사	-	-	-	-	-	-	-	-	-	-
공항,항만전기설비공사 공항전기설비 공항관련 건축 및 옥외설비	-	-	-	-	-	-	-	-	-	-
공항,항만전기설비공사 공항전기설비 전력공급설비	-	-	-	-	-	-	-	-	-	-
공항,항만전기설비공사 공항전기설비 활주로 전기공사	-	-	-	-	-	-	-	-	-	-
공항,항만전기설비공사 공항전기설비 항공등화관제 설비	-	-	-	-	-	-	-	-	-	-
공항,항만전기설비공사 공항전기설비 조명타워 전기공사	-	-	-	-	-	-	-	-	-	-
공항,항만전기설비공사 공항전기설비 기타전기설비	-	-	-	-	-	-	-	-	-	-
공항,항만전기설비공사 공항전기설비 유지보수 단가계약공사	-	-	-	-	-	-	-	-	-	-
공항,항만전기설비공사 항만전기설비 항만관련건축 및 옥외설비	-	-	-	-	-	-	-	-	-	-
공항,항만전기설비공사 항만전기설비 등대전기공사	-	-	-	-	-	-	-	-	-	-
공항,항만전기설비공사 항만전기설비 항로표지설비	-	-	-	-	-	-	-	-	-	-
공항,항만전기설비공사 항만전기설비 기타 전기설비	-	-	-	-	-	-	-	-	-	-
공항,항만전기설비공사 항만전기설비 유지보수 단가계약공사	-	-	-	-	-	-	-	-	-	-

세부공사별 공사실적(합계) [124]

Province, Scale of Work and Type of Work(Full and Part Time) [124]

(Unit : number, million won)

전북 Jeollabuk-do		전남 Jeollanam-do		경북 Gyeongsangbuk-do		경남 Gyeongsangnam-do		제주 Jeju		City Province / Scale of Work & Type of Work
건수 Number	금액 Amount	건수 Number	금액 Amount	건수 Number	금액 Amount	건수 Number	금액 Amount	건수 Number	금액 Amount	
X	X	56	372,367	23	144,196	7	48,034	9	61,421	
-	-	-	-	-	-	-	-	-	-	
-	-	-	-	-	-	-	-	-	-	
-	-	-	-	-	-	-	-	-	-	
-	-	-	-	-	-	-	-	-	-	
-	-	-	-	-	-	-	-	-	-	
-	-	-	-	-	-	-	-	-	-	
-	-	-	-	-	-	-	-	-	-	
-	-	X	X	X	X	-	-	-	-	
-	-	-	-	-	-	-	-	-	-	
-	-	-	-	-	-	-	-	-	-	
-	-	-	-	-	-	-	-	-	-	
-	-	-	-	-	-	-	-	-	-	
-	-	-	-	-	-	-	-	-	-	
-	-	-	-	-	-	-	-	-	-	
-	-	-	-	-	-	-	-	-	-	
-	-	-	-	-	-	-	-	-	-	
-	-	-	-	-	-	-	-	-	-	
-	-	X	X	-	-	-	-	-	-	
-	-	-	-	-	-	-	-	-	-	
-	-	-	-	-	-	-	-	-	-	
-	-	-	-	-	-	-	-	-	-	
-	-	-	-	-	-	-	-	-	-	
-	-	-	-	-	-	-	-	-	-	
-	-	-	-	-	-	-	-	-	-	
-	-	-	-	-	-	-	-	-	-	
-	-	-	-	-	-	-	-	-	-	
-	-	-	-	-	-	-	-	-	-	
-	-	-	-	-	-	X	X	-	-	
-	-	-	-	-	-	-	-	-	-	
-	-	-	-	-	-	-	-	-	-	
-	-	-	-	-	-	-	-	-	-	
-	-	-	-	-	-	-	-	-	-	
-	-	-	-	-	-	-	-	-	-	
-	-	-	-	-	-	-	-	-	-	
-	-	-	-	-	-	-	-	-	-	
-	-	-	-	-	-	-	-	-	-	
-	-	-	-	-	-	-	-	-	-	
-	-	-	-	-	-	-	-	-	-	
-	-	-	-	-	-	-	-	-	-	
-	-	-	-	-	-	-	-	-	-	
-	-	-	-	-	-	-	-	-	-	
-	-	X	X	-	-	-	-	-	-	
-	-	-	-	-	-	-	-	-	-	
-	-	-	-	-	-	-	-	-	-	
-	-	-	-	-	-	-	-	-	-	
-	-	-	-	-	-	-	-	-	-	

7. 시도별 공사규모별

The Actuality of Electrical Work Completed by City,

(단위 : 건, 백만원)

지역 / 계약방법 및 발주기관전국	세종 Sejong		경기 Gyeonggi-do		강원 Gangwon-do		충북 Chungcheongbuk-do		충남 Chungcheongnam-do	
	건수 Number	금액 Amount	건수 Number	금액 Amount	건수 Number	금액 Amount	건수 Number	금액 Amount	건수 Number	금액 Amount
50억원이상 ~ 100억원미만	-	-	94	629,288	4	25,702	6	41,992	10	65,747
철도전기 설비공사 일반철도 변전소 설치공사	-	-	-	-	-	-	-	-	-	-
철도전기 설비공사 일반철도 전차선 설비공사	-	-	-	-	-	-	-	-	-	-
철도전기 설비공사 일반철도 신호설비공사	-	-	X	X	-	-	-	-	-	-
철도전기 설비공사 일반철도 기타철도 전기설비	-	-	-	-	-	-	-	-	-	-
철도전기 설비공사 일반철도 철도관련 건축물 전기공사	-	-	-	-	-	-	-	-	-	-
철도전기 설비공사 일반철도 유지보수 단가계약공사	-	-	-	-	-	-	-	-	-	-
철도전기 설비공사 전기철도 변전소 설치공사	-	-	-	-	-	-	-	-	-	-
철도전기 설비공사 전기철도 전차선 설비공사	-	-	-	-	-	-	-	-	-	-
철도전기 설비공사 전기철도 신호설비공사	-	-	-	-	-	-	-	-	-	-
철도전기 설비공사 전기철도 기타철도 전기설비	-	-	-	-	-	-	-	-	-	-
철도전기 설비공사 전기철도 철도관련 건축물 전기공사	-	-	-	-	-	-	-	-	X	X
철도전기 설비공사 전기철도 유지보수 단가계약공사	-	-	-	-	-	-	-	-	-	-
철도전기 설비공사 고속철도 변전소 설치공사	-	-	-	-	-	-	-	-	-	-
철도전기 설비공사 고속철도 전차선 설비공사	-	-	3	21,466	-	-	-	-	X	X
철도전기 설비공사 고속철도 신호설비공사	-	-	-	-	-	-	-	-	-	-
철도전기 설비공사 고속철도 철도관련 기타철도 전기설비	-	-	-	-	-	-	-	-	-	-
철도전기 설비공사 고속철도 철도관련 건축물 전기공사	-	-	-	-	-	-	-	-	-	-
철도전기 설비공사 고속철도 유지보수 단가계약공사	-	-	-	-	-	-	-	-	-	-
철도전기 설비공사 지하철도 변전소 설치공사	-	-	-	-	-	-	-	-	-	-
철도전기 설비공사 지하철도 전차선 설비공사	-	-	-	-	-	-	-	-	-	-
철도전기 설비공사 지하철도 신호설비공사	-	-	-	-	-	-	-	-	-	-
철도전기 설비공사 지하철도 기타철도 전기설비	-	-	-	-	-	-	-	-	-	-
철도전기 설비공사 지하철도 철도관련 건축물 전기공사	-	-	-	-	-	-	-	-	-	-
철도전기 설비공사 기타철도관련 유지보수 단가계약공사	-	-	-	-	-	-	-	-	-	-
철도전기 설비공사 기타철도관련 변전소 설치공사	-	-	-	-	-	-	-	-	-	-
철도전기 설비공사 기타철도관련 전차선 설비공사	-	-	-	-	-	-	-	-	-	-
철도전기 설비공사 기타철도관련 신호설비공사	-	-	X	X	-	-	-	-	-	-
철도전기 설비공사 기타철도관련 기타철도 전기설비	-	-	-	-	-	-	-	-	-	-
철도전기 설비공사 기타철도관련 철도관련 건축물 전기공사	-	-	-	-	-	-	-	-	-	-
철도전기 설비공사 기타철도관련 유지보수 단가계약공사	-	-	-	-	-	-	-	-	-	-
기타전기설비	-	-	3	18,098	-	-	X	X	-	-

세부공사별 공사실적(합계) [125]

Province, Scale of Work and Type of Work(Full and Part Time) [125]

(Unit : number, million won)

전북 Jeollabuk-do		전남 Jeollanam-do		경북 Gyeongsangbuk-do		경남 Gyeongsangnam-do		제주 Jeju		City Province / Scale of Work & Type of Work
건수 Number	금액 Amount	건수 Number	금액 Amount	건수 Number	금액 Amount	건수 Number	금액 Amount	건수 Number	금액 Amount	
X	X	56	372,367	23	144,196	7	48,034	9	61,421	
-	-	-	-	-	-	-	-	-	-	
-	-	-	-	-	-	-	-	-	-	
-	-	-	-	-	-	-	-	-	-	
-	-	-	-	-	-	-	-	-	-	
-	-	-	-	-	-	-	-	-	-	
-	-	-	-	-	-	-	-	-	-	
-	-	-	-	-	-	-	-	-	-	
-	-	-	-	-	-	-	-	-	-	
-	-	-	-	-	-	-	-	-	-	
-	-	-	-	-	-	-	-	-	-	
-	-	-	-	-	-	-	-	-	-	
-	-	-	-	-	-	-	-	-	-	
-	-	-	-	-	-	-	-	-	-	
-	-	-	-	-	-	-	-	-	-	
-	-	-	-	-	-	-	-	-	-	
-	-	-	-	-	-	-	-	-	-	
-	-	-	-	-	-	-	-	-	-	
-	-	-	-	-	-	-	-	-	-	
-	-	-	-	-	-	-	-	-	-	
-	-	-	-	-	-	-	-	-	-	
-	-	-	-	-	-	-	-	-	-	
-	-	-	-	-	-	-	-	-	-	
-	-	-	-	-	-	-	-	-	-	
-	-	-	-	-	-	-	-	-	-	
-	-	-	-	-	-	-	-	-	-	
-	-	-	-	-	-	-	-	-	-	
-	-	-	-	-	-	-	-	-	-	
-	-	-	-	-	-	-	-	-	-	
X	X	-	-	-	-	X	X	-	-	

7. 시도별 공사규모별

The Actuality of Electrical Work Completed by City,

(단위 : 건, 백만원)

계약방법 및 발주기관전국 \ 지역	세종 Sejong		경기 Gyeonggi-do		강원 Gangwon-do		충북 Chungcheongbuk-do		충남 Chungcheongnam-do	
	건수 Number	금액 Amount	건수 Number	금액 Amount	건수 Number	금액 Amount	건수 Number	금액 Amount	건수 Number	금액 Amount
100억원이상	-	-	51	899,401	X	X	3	33,442	9	144,386
원자력발전설비공사	-	-	X	X	-	-	-	-	6	106,961
화력발전설비공사	-	-	X	X	-	-	-	-	X	X
풍력발전설비공사	-	-	-	-	-	-	-	-	-	-
수력발전설비공사	-	-	-	-	-	-	-	-	-	-
조력발전설비공사	-	-	-	-	-	-	-	-	-	-
태양에너지발전설비공사	-	-	X	X	-	-	-	-	X	X
내연발전설비공사	-	-	-	-	-	-	X	X	-	-
열병합발전설비공사	-	-	-	-	-	-	-	-	-	-
기타발전소설비공사	-	-	X	X	-	-	-	-	-	-
154kv미만 가공송전설비공사	-	-	-	-	-	-	-	-	-	-
154kv미만 지중송전설비공사	-	-	-	-	-	-	-	-	-	-
154kv미만 물밑송전설비공사	-	-	X	X	-	-	-	-	-	-
154kv미만 터널내전선로공사	-	-	-	-	-	-	-	-	-	-
154kv미만 유지보수 단가계약공사	-	-	-	-	-	-	-	-	-	-
154kv미만 달리 분류되지 않는 전기공사	-	-	-	-	-	-	-	-	-	-
154kv이상 ~ 345kv미만 가공송전설비공사	-	-	-	-	X	X	-	-	-	-
154kv이상 ~ 345kv미만 지중송전설비공사	-	-	X	X	-	-	-	-	-	-
154kv이상 ~ 345kv미만 물밑송전설비공사	-	-	-	-	-	-	-	-	-	-
154kv이상 ~ 345kv미만 터널내 전선로공사	-	-	-	-	-	-	-	-	-	-
154kv이상 ~ 345kv미만 유지보수 단가계약공사	-	-	-	-	-	-	-	-	-	-
154kv이상 ~ 345kv미만 달리 분류되지 않는 전기공사	-	-	-	-	-	-	-	-	-	-
345kv이상 ~ 765kv미만 가공송전설비공사	-	-	-	-	-	-	-	-	-	-
345kv이상 ~ 765kv미만 지중송전설비공사	-	-	X	X	-	-	-	-	-	-
345kv이상 ~ 765kv미만 물밑송전설비공사	-	-	-	-	-	-	-	-	-	-
345kv이상 ~ 765kv미만 터널내 전선로공사	-	-	-	-	-	-	-	-	-	-
345kv이상 ~ 765kv미만 유지보수 단가계약공사	-	-	-	-	-	-	-	-	-	-
345kv이상 ~ 765kv미만 달리 분류되지않는 전기공사	-	-	-	-	-	-	-	-	-	-
765kv이상 가공송전설비공사	-	-	-	-	-	-	-	-	-	-
765kv이상 지중송전설비공사	-	-	-	-	-	-	-	-	-	-
765kv이상 물밑송전설비공사	-	-	-	-	-	-	-	-	-	-
765kv이상 터널내 전선로공사	-	-	-	-	-	-	-	-	-	-
765kv이상 유지보수 단가계약공사	-	-	-	-	-	-	-	-	-	-
765kv이상 달리 분류되지않는 전기공사	-	-	-	-	-	-	-	-	-	-
기타송전설비 가공송전설비공사	-	-	-	-	-	-	-	-	-	-
기타송전설비 지중송전설비공사	-	-	-	-	-	-	-	-	-	-
기타송전설비 물밑송전설비공사	-	-	-	-	-	-	-	-	-	-
기타송전설비 터널내 전선로공사	-	-	-	-	-	-	-	-	-	-
기타송전설비 유지보수 단가계약공사	-	-	-	-	-	-	-	-	-	-
기타송전설비 달리 분류되지 않는 전기공사	-	-	-	-	-	-	-	-	-	-

세부공사별 공사실적(합계) [126]

Province, Scale of Work and Type of Work(Full and Part Time) [126]

(Unit : number, million won)

전북 Jeollabuk-do		전남 Jeollanam-do		경북 Gyeongsangbuk-do		경남 Gyeongsangnam-do		제주 Jeju		City Province / Scale of Work & Type of Work
건수 Number	금액 Amount	건수 Number	금액 Amount	건수 Number	금액 Amount	건수 Number	금액 Amount	건수 Number	금액 Amount	
-	-	49	1,052,742	10	154,003	X	X	-	-	
-	-	25	686,654	-	-	-	-	-	-	
-	-	14	199,936	-	-	-	-	-	-	
-	-	X	X	-	-	-	-	-	-	
-	-	-	-	-	-	-	-	-	-	
-	-	-	-	-	-	-	-	-	-	
-	-	4	64,478	-	-	-	-	-	-	
-	-	-	-	-	-	-	-	-	-	
-	-	-	-	-	-	-	-	-	-	
-	-	-	-	-	-	-	-	-	-	
-	-	-	-	-	-	-	-	-	-	
-	-	-	-	-	-	-	-	-	-	
-	-	-	-	-	-	-	-	-	-	
-	-	-	-	-	-	-	-	-	-	
-	-	-	-	-	-	-	-	-	-	
-	-	-	-	-	-	-	-	-	-	
-	-	-	-	-	-	-	-	-	-	
-	-	X	X	-	-	-	-	-	-	
-	-	-	-	-	-	-	-	-	-	
-	-	-	-	-	-	-	-	-	-	
-	-	-	-	-	-	-	-	-	-	
-	-	-	-	-	-	-	-	-	-	
-	-	-	-	-	-	-	-	-	-	
-	-	-	-	-	-	-	-	-	-	
-	-	-	-	-	-	-	-	-	-	
-	-	-	-	-	-	-	-	-	-	
-	-	-	-	-	-	-	-	-	-	
-	-	-	-	-	-	-	-	-	-	
-	-	-	-	-	-	-	-	-	-	
-	-	-	-	-	-	-	-	-	-	
-	-	-	-	-	-	-	-	-	-	
-	-	-	-	-	-	-	-	-	-	
-	-	-	-	-	-	-	-	-	-	
-	-	-	-	-	-	-	-	-	-	
-	-	-	-	-	-	-	-	-	-	
-	-	-	-	-	-	-	-	-	-	
-	-	-	-	-	-	-	-	-	-	
-	-	-	-	-	-	-	-	-	-	
-	-	-	-	-	-	-	-	-	-	
-	-	-	-	-	-	-	-	-	-	

7. 시도별 공사규모별

The Actuality of Electrical Work Completed by City,

(단위 : 건, 백만원)

계약방법 및 발주기관전국 \ 지역	세종 Sejong		경기 Gyeonggi-do		강원 Gangwon-do		충북 Chungcheongbuk-do		충남 Chungcheongnam-do	
	건수 Number	금액 Amount	건수 Number	금액 Amount	건수 Number	금액 Amount	건수 Number	금액 Amount	건수 Number	금액 Amount
100억원이상	-	-	51	899,401	X	X	3	33,442	9	144,386
22.9kv이상 ~ 154kv미만 변전설비기초공사	-	-	-	-	-	-	-	-	-	-
22.9kv이상 ~ 154kv미만 모선설비공사	-	-	-	-	-	-	-	-	-	-
22.9kv이상 ~ 154kv미만 변전기기설치공사	-	-	X	X	-	-	-	-	-	-
22.9kv이상 ~ 154kv미만 제어 및 보호설비설치공사	-	-	-	-	-	-	-	-	-	-
22.9kv이상 ~ 154kv미만 차단기설치공사	-	-	-	-	-	-	-	-	-	-
22.9kv이상 ~ 154kv미만 유지보수 단가계약공사	-	-	-	-	-	-	-	-	-	-
22.9kv이상 ~ 154kv미만 달리 분류되지 않는 전기공사	-	-	-	-	-	-	-	-	-	-
154kv이상 ~ 345kv미만 변전설비기초공사	-	-	-	-	-	-	-	-	-	-
154kv이상 ~ 345kv미만 모선설비공사	-	-	-	-	-	-	-	-	-	-
154kv이상 ~ 345kv미만 변전기기설치공사	-	-	X	X	-	-	-	-	-	-
154kv이상 ~ 345kv미만 제어 및 보호설비설치공사	-	-	-	-	-	-	-	-	-	-
154kv이상 ~ 345kv미만 차단기설치공사	-	-	-	-	-	-	-	-	-	-
154kv이상 ~ 345kv미만 유지보수 단가계약공사	-	-	-	-	-	-	-	-	-	-
154kv이상 ~ 345kv미만 달리 분류되지 않는 전기공사	-	-	-	-	-	-	-	-	-	-
345kv이상 ~ 765kv미만 변전설비기초공사	-	-	-	-	-	-	-	-	-	-
345kv이상 ~ 765kv미만 모선설비공사	-	-	-	-	-	-	-	-	-	-
345kv이상 ~ 765kv미만 변전기기설치공사	-	-	-	-	-	-	-	-	-	-
345kv이상 ~ 765kv미만 제어 및 보호설비설치공사	-	-	-	-	-	-	-	-	-	-
345kv이상 ~ 765kv미만 차단기설치공사	-	-	-	-	-	-	-	-	-	-
345kv이상 ~ 765kv미만 유지보수 단가계약공사	-	-	-	-	-	-	-	-	-	-
345kv이상 ~ 765kv미만 달리 분류되지 않는 전기공사	-	-	-	-	-	-	-	-	-	-
765kv이상 변전설비기초공사	-	-	-	-	-	-	-	-	-	-
765kv이상 모선설비공사	-	-	-	-	-	-	-	-	-	-
765kv이상 변전기기설치공사	-	-	-	-	-	-	-	-	-	-
765kv이상 제어 및 보호설비설치공사	-	-	-	-	-	-	-	-	-	-
765kv이상 차단기설치공사	-	-	-	-	-	-	-	-	-	-
765kv이상 유지보수 단가계약공사	-	-	-	-	-	-	-	-	-	-
765kv이상 달리 분류되지 않는 전기공사	-	-	-	-	-	-	-	-	-	-
기타 변전설비 변전설비기초공사	-	-	-	-	-	-	-	-	-	-
기타 변전설비 모선설비공사	-	-	-	-	-	-	-	-	-	-
기타 변전설비 변전기기설치공사	-	-	-	-	-	-	-	-	-	-
기타 변전설비 제어 및 보호설비설치공사	-	-	-	-	-	-	-	-	-	-
기타 변전설비 차단기설치공사	-	-	-	-	-	-	-	-	-	-
기타 변전설비 유지보수 단가계약공사	-	-	-	-	-	-	-	-	-	-
기타 변전설비 달리 분류되지않는	-	-	-	-	-	-	-	-	-	-
6,600v 미만 가공배전 설비공사	-	-	-	-	-	-	-	-	-	-
6,600v 미만 지중배전 설비공사	-	-	-	-	-	-	-	-	-	-
6,600v 미만 물밑배전 설비공사	-	-	-	-	-	-	-	-	-	-
6,600v 미만 터널내전선로공사	-	-	-	-	-	-	-	-	-	-
6,600v 미만 고압단가계약공사	-	-	-	-	-	-	-	-	-	-
6,600v 미만 저압단가계약공사	-	-	-	-	-	-	-	-	-	-
6,600v 미만 달리 분류되지 않는 전기설비	-	-	-	-	-	-	-	-	-	-

세부공사별 공사실적(합계) [127]

Province, Scale of Work and Type of Work(Full and Part Time) [127]

(Unit : number, million won)

전북 Jeollabuk-do		전남 Jeollanam-do		경북 Gyeongsangbuk-do		경남 Gyeongsangnam-do		제주 Jeju		City Province / Scale of Work & Type of Work
건수 Number	금액 Amount	건수 Number	금액 Amount	건수 Number	금액 Amount	건수 Number	금액 Amount	건수 Number	금액 Amount	
-	-	49	1,052,742	10	154,003	X	X	-	-	
-	-	-	-	-	-	-	-	-	-	
-	-	-	-	-	-	-	-	-	-	
-	-	-	-	X	X	-	-	-	-	
-	-	-	-	-	-	-	-	-	-	
-	-	-	-	-	-	-	-	-	-	
-	-	-	-	-	-	-	-	-	-	
-	-	-	-	-	-	-	-	-	-	
-	-	-	-	-	-	-	-	-	-	
-	-	-	-	-	-	-	-	-	-	
-	-	-	-	-	-	-	-	-	-	
-	-	-	-	-	-	-	-	-	-	
-	-	-	-	-	-	-	-	-	-	
-	-	-	-	-	-	-	-	-	-	
-	-	-	-	-	-	-	-	-	-	
-	-	-	-	-	-	-	-	-	-	
-	-	-	-	-	-	-	-	-	-	
-	-	-	-	-	-	-	-	-	-	
-	-	-	-	-	-	-	-	-	-	
-	-	-	-	-	-	-	-	-	-	
-	-	-	-	-	-	-	-	-	-	
-	-	-	-	-	-	-	-	-	-	
-	-	-	-	-	-	-	-	-	-	
-	-	-	-	-	-	-	-	-	-	
-	-	-	-	-	-	-	-	-	-	
-	-	-	-	-	-	-	-	-	-	
-	-	-	-	-	-	-	-	-	-	
-	-	-	-	-	-	-	-	-	-	
-	-	-	-	-	-	-	-	-	-	
-	-	-	-	-	-	-	-	-	-	
-	-	-	-	-	-	-	-	-	-	
-	-	-	-	-	-	-	-	-	-	
-	-	-	-	-	-	-	-	-	-	
-	-	-	-	-	-	-	-	-	-	
-	-	-	-	-	-	-	-	-	-	
-	-	-	-	-	-	-	-	-	-	
-	-	-	-	-	-	-	-	-	-	
-	-	-	-	-	-	-	-	-	-	
-	-	-	-	-	-	-	-	-	-	
-	-	-	-	-	-	-	-	-	-	
-	-	-	-	-	-	-	-	-	-	
-	-	-	-	-	-	-	-	-	-	
-	-	-	-	-	-	-	-	-	-	

7. 시도별 공사규모별

The Actuality of Electrical Work Completed by City,

(단위 : 건, 백만원)

지역 / 계약방법 및 발주기관전국	세종 Sejong 건수 Number	세종 Sejong 금액 Amount	경기 Gyeonggi-do 건수 Number	경기 Gyeonggi-do 금액 Amount	강원 Gangwon-do 건수 Number	강원 Gangwon-do 금액 Amount	충북 Chungcheongbuk-do 건수 Number	충북 Chungcheongbuk-do 금액 Amount	충남 Chungcheongnam-do 건수 Number	충남 Chungcheongnam-do 금액 Amount
1 0 0 억 원 이 상	-	-	51	899,401	X	X	3	33,442	9	144,386
6,600v이상 ~ 22,900v이하 가공배전 설비공사	-	-	-	-	-	-	-	-	-	-
6,600v이상 ~ 22,900v이하 지중배전 설비공사	-	-	-	-	-	-	-	-	-	-
6,600v이상 ~ 22,900v이하 물밑배전 설비공사	-	-	-	-	-	-	-	-	-	-
6,600v이상 ~ 22,900v이하 터널내 전선로공사	-	-	-	-	-	-	-	-	-	-
6,600v이상 ~ 22,900v이하 고압단가계약공사	-	-	-	-	-	-	-	-	-	-
6,600v이상 ~ 22,900v이하 저압단가계약공사	-	-	-	-	-	-	-	-	-	-
6,600v이상 ~ 22,900v이하 달리 분류되지 않은 전기설비	-	-	-	-	-	-	-	-	-	-
기타 배전설비 가공배전 설비공사	-	-	-	-	-	-	-	-	-	-
기타 배전설비 지중배전 설비공사	-	-	-	-	-	-	-	-	-	-
기타 배전설비 물밑배전 설비공사	-	-	-	-	-	-	-	-	-	-
기타 배전설비 터널내 전선로공사	-	-	-	-	-	-	-	-	-	-
기타 배전설비 고압단가계약공사	-	-	-	-	-	-	-	-	-	-
기타 배전설비 저압단가계약공사	-	-	-	-	-	-	-	-	-	-
기타 배전설비 달리 분류되지 않은 전기설비	-	-	-	-	-	-	-	-	-	-
산업시설물 전기설비공사 환경시설물 환경시설물관련 건축물 전기설비	-	-	X	X	-	-	-	-	-	-
산업시설물 전기설비공사 환경시설물 집진지 관련 전기설비	-	-	-	-	-	-	-	-	-	-
산업시설물 전기설비공사 환경시설물 상수도(정수장관련) 전기설비	-	-	-	-	-	-	-	-	-	-
산업시설물 전기설비공사 환경시설물 하수(폐수)종말처리장 전기설비	-	-	-	-	-	-	-	-	-	-
산업시설물 전기설비공사 환경시설물 폐기물(소각로,소각장,재이용,방지)처리시설 전기설비	-	-	-	-	-	-	-	-	-	-
산업시설물 전기설비공사 환경시설물 달리 분류되지 않는 전기설비	-	-	-	-	-	-	-	-	-	-
산업시설물 전기설비공사 환경시설물 유지보수 단가계약	-	-	-	-	-	-	-	-	-	-
산업시설물 전기설비공사 공장시설물 공장관련 건축물 전기설비	-	-	11	197,166	-	-	X	X	-	-
산업시설물 전기설비공사 공장시설물 정유 및 가스시설 전기설비	-	-	X	X	-	-	-	-	-	-
산업시설물 전기설비공사 공장시설물 제철소 전기설비	-	-	-	-	-	-	-	-	-	-
산업시설물 전기설비공사 공장시설물 달리 분류되지 않은 전기설비	-	-	X	X	-	-	-	-	-	-
산업시설물 전기설비공사 공장시설물 유지보수 단가계약 공사	-	-	4	89,511	-	-	-	-	-	-
건축물및구조물전기설비공사 주거용 건축물 아파트5층이상~15층이하	-	-	-	-	-	-	-	-	-	-
건축물및구조물전기설비공사 주거용 건축물 아파트 16층이상	-	-	5	56,140	-	-	-	-	-	-
건축물및구조물전기설비공사 주거용 건축물 5층이하 단독주택 및 기타	-	-	-	-	-	-	-	-	-	-
건축물및구조물전기설비공사 주거용 건축물 주상복합 아파트 19층 이하	-	-	-	-	-	-	-	-	-	-
건축물및구조물전기설비공사 주거용 건축물 주상복합아파트 20층 이상	-	-	4	57,986	-	-	-	-	-	-
건축물및구조물전기설비공사 주거용 건축물 전통양식(한옥포함) 건축물	-	-	-	-	-	-	-	-	-	-
건축물및구조물전기설비공사 주거용 건축물 달리분류되지 않는 건축물	-	-	-	-	-	-	-	-	-	-
건축물및구조물전기설비공사 주거용 건축물 유지보수 단가 계약공사	-	-	-	-	-	-	-	-	-	-
건축물및구조물전기설비공사 상업용 건축물 빌딩,오피스텔 30층 이하	-	-	X	X	-	-	-	-	-	-
건축물및구조물전기설비공사 상업용 건축물 빌딩, 오피스텔 31층 이상	-	-	-	-	-	-	-	-	-	-
건축물및구조물전기설비공사 상업용 건축물 호텔 등, 기타숙박시설	-	-	X	X	-	-	-	-	-	-
건축물및구조물전기설비공사 상업용 건축물 백화점,쇼핑센타,상가,시장	-	-	X	X	-	-	-	-	-	-
건축물및구조물전기설비공사 상업용 건축물 달리분류되지 않는 건축물	-	-	-	-	-	-	-	-	-	-
건축물및구조물전기설비공사 상업용 건축물 유지보수 단가 계약공사	-	-	-	-	-	-	-	-	-	-
건축물및구조물전기설비공사 공공용 건축물 공공청사(군부대)	-	-	-	-	-	-	-	-	-	-
건축물및구조물전기설비공사 공공용 건축물 학교시설	-	-	-	-	-	-	-	-	-	-
건축물및구조물전기설비공사 공공용 건축물 병원(의료시설), 복지시설	-	-	-	-	-	-	-	-	-	-
건축물및구조물전기설비공사 공공용 건축물 방송국,공연시설	-	-	-	-	-	-	-	-	-	-

세부공사별 공사실적(합계) [128]

Province, Scale of Work and Type of Work(Full and Part Time) [128]

(Unit : number, million won)

전북 Jeollabuk-do		전남 Jeollanam-do		경북 Gyeongsangbuk-do		경남 Gyeongsangnam-do		제주 Jeju		City Province / Scale of Work & Type of Work
건수 Number	금액 Amount	건수 Number	금액 Amount	건수 Number	금액 Amount	건수 Number	금액 Amount	건수 Number	금액 Amount	
-	-	49	1,052,742	10	154,003	X	X	-	-	
-	-	-	-	-	-	-	-	-	-	
-	-	-	-	-	-	-	-	-	-	
-	-	-	-	-	-	-	-	-	-	
-	-	-	-	-	-	-	-	-	-	
-	-	-	-	-	-	-	-	-	-	
-	-	-	-	-	-	-	-	-	-	
-	-	-	-	-	-	-	-	-	-	
-	-	-	-	-	-	-	-	-	-	
-	-	-	-	-	-	-	-	-	-	
-	-	-	-	-	-	-	-	-	-	
-	-	-	-	-	-	-	-	-	-	
-	-	-	-	-	-	-	-	-	-	
-	-	-	-	-	-	-	-	-	-	
-	-	-	-	-	-	-	-	-	-	
-	-	-	-	-	-	-	-	-	-	
-	-	-	-	-	-	-	-	-	-	
-	-	-	-	-	-	-	-	-	-	
-	-	-	-	-	-	-	-	-	-	
-	-	-	-	-	-	-	-	-	-	
-	-	-	-	-	-	-	-	-	-	
-	-	-	-	-	-	-	-	-	-	
-	-	3	34,172	X	X	-	-	-	-	
-	-	-	-	-	-	-	-	-	-	
-	-	-	-	5	73,754	-	-	-	-	
-	-	-	-	X	X	-	-	-	-	
-	-	-	-	-	-	-	-	-	-	
-	-	-	-	-	-	-	-	-	-	
-	-	-	-	-	-	-	-	-	-	
-	-	-	-	-	-	-	-	-	-	
-	-	-	-	-	-	-	-	-	-	
-	-	-	-	-	-	-	-	-	-	
-	-	-	-	-	-	-	-	-	-	
-	-	-	-	-	-	-	-	-	-	
-	-	-	-	-	-	-	-	-	-	
-	-	-	-	-	-	-	-	-	-	
-	-	-	-	-	-	-	-	-	-	
-	-	-	-	-	-	-	-	-	-	
-	-	-	-	-	-	-	-	-	-	
-	-	-	-	-	-	-	-	-	-	
-	-	-	-	-	-	-	-	-	-	
-	-	-	-	-	-	-	-	-	-	
-	-	-	-	-	-	-	-	-	-	
-	-	-	-	-	-	-	-	-	-	
-	-	-	-	-	-	-	-	-	-	

7. 시도별 공사규모별

The Actuality of Electrical Work Completed by City,

(단위 : 건, 백만원)

지역 / 계약방법 및 발주기관전국	세종 Sejong 건수 Number	세종 Sejong 금액 Amount	경기 Gyeonggi-do 건수 Number	경기 Gyeonggi-do 금액 Amount	강원 Gangwon-do 건수 Number	강원 Gangwon-do 금액 Amount	충북 Chungcheongbuk-do 건수 Number	충북 Chungcheongbuk-do 금액 Amount	충남 Chungcheongnam-do 건수 Number	충남 Chungcheongnam-do 금액 Amount
1 0 0 억 원 이 상	-	-	51	899,401	X	X	3	33,442	9	144,386
건축물및구조물전기설비공사 공공용 건축물 박물관,기념관,전시시설,유적건물,종교시설	-	-	-	-	-	-	-	-	-	-
건축물및구조물전기설비공사 공공용 건축물 달리분류되지 않는 건축물	-	-	-	-	-	-	-	-	-	-
건축물및구조물전기설비공사 공공용 건축물 유지보수 단가 계약공사	-	-	-	-	-	-	-	-	-	-
건축물및구조물전기설비공사 공공용 건축물 전원설비공사	-	-	-	-	-	-	-	-	-	-
건축물및구조물전기설비공사 구조물 등 기타 공원 및 놀이시설	-	-	-	-	-	-	-	-	-	-
건축물및구조물전기설비공사 구조물 등 기타 경기장,체육관,운동장	-	-	-	-	-	-	-	-	-	-
건축물및구조물전기설비공사 구조물 등 기타 광고판 등 신호표지설비	-	-	-	-	-	-	-	-	-	-
건축물및구조물전기설비공사 구조물 등 기타 달리분류되지 않는 건축물	-	-	-	-	-	-	-	-	-	-
건축물및구조물전기설비공사 구조물 등 기타 유지보수 단가 계약공사	-	-	X	X	-	-	-	-	-	-
도로전기 설비공사 일반도로 가로등	-	-	-	-	-	-	X	X	-	-
도로전기 설비공사 일반도로 신호 및 표지설비공사	-	-	-	-	-	-	-	-	-	-
도로전기 설비공사 일반도로 교통관련 자동화 시스템공사	-	-	-	-	-	-	-	-	-	-
도로전기 설비공사 일반도로 기타 전기공사	-	-	-	-	-	-	-	-	-	-
도로전기 설비공사 일반도로 유지보수 단가공사	-	-	-	-	-	-	-	-	-	-
도로전기 설비공사 고속도로 가로등	-	-	X	X	-	-	-	-	-	-
도로전기 설비공사 고속도로 신호 및 표지설비공사	-	-	-	-	-	-	-	-	-	-
도로전기 설비공사 고속도로 교통관련 자동화 시스템공사	-	-	-	-	-	-	-	-	-	-
도로전기 설비공사 고속도로 기타 전기공사	-	-	-	-	-	-	-	-	-	-
도로전기 설비공사 고속도로 유지보수 단가공사	-	-	-	-	-	-	-	-	-	-
도로전기 설비공사 도로교량 가로등	-	-	-	-	-	-	-	-	-	-
도로전기 설비공사 도로교량 신호 및 표지설비	-	-	-	-	-	-	-	-	-	-
도로전기 설비공사 도로교량 교통관련 자동화 시스템공사	-	-	-	-	-	-	-	-	-	-
도로전기 설비공사 도로교량 기타 전기공사	-	-	-	-	-	-	-	-	-	-
도로전기 설비공사 도로교량 유지보수 단가공사	-	-	-	-	-	-	-	-	-	-
도로전기 설비공사 터널 가로등	-	-	-	-	-	-	-	-	-	-
도로전기 설비공사 터널 신호 및 표지설비	-	-	-	-	-	-	-	-	-	-
도로전기 설비공사 터널 교통관련 자동화 시스템공사	-	-	-	-	-	-	-	-	-	-
도로전기 설비공사 터널 기타 전기공사	-	-	-	-	-	-	-	-	-	-
도로전기 설비공사 터널 유지보수 단가공사	-	-	-	-	-	-	-	-	-	-
도로전기 설비공사 기타도로 가로등	-	-	-	-	-	-	-	-	-	-
도로전기 설비공사 기타도로 신호 및 표지설비공사	-	-	-	-	-	-	-	-	-	-
도로전기 설비공사 기타도로 교통관련 자동화 시스템공사	-	-	-	-	-	-	-	-	-	-
도로전기 설비공사 기타도로 기타 전기공사	-	-	-	-	-	-	-	-	-	-
도로전기 설비공사 기타도로 유지보수 단가공사	-	-	-	-	-	-	-	-	-	-
공항,항만전기설비공사 공항전기설비 공항관련 건축 및 옥외설비	-	-	X	X	-	-	-	-	-	-
공항,항만전기설비공사 공항전기설비 전력공급설비	-	-	-	-	-	-	-	-	-	-
공항,항만전기설비공사 공항전기설비 활주로 전기공사	-	-	-	-	-	-	-	-	-	-
공항,항만전기설비공사 공항전기설비 항공등화관제 설비	-	-	-	-	-	-	-	-	-	-
공항,항만전기설비공사 공항전기설비 조명타워 전기공사	-	-	-	-	-	-	-	-	-	-
공항,항만전기설비공사 공항전기설비 기타전기설비	-	-	-	-	-	-	-	-	-	-
공항,항만전기설비공사 공항전기설비 유지보수 단가계약공사	-	-	-	-	-	-	-	-	-	-
공항,항만전기설비공사 항만전기설비 항만관련건축 및 옥외설비	-	-	-	-	-	-	-	-	-	-
공항,항만전기설비공사 항만전기설비 등대전기공사	-	-	-	-	-	-	-	-	-	-
공항,항만전기설비공사 항만전기설비 항로표지설비	-	-	-	-	-	-	-	-	-	-
공항,항만전기설비공사 항만전기설비 기타 전기설비	-	-	-	-	-	-	-	-	-	-
공항,항만전기설비공사 항만전기설비 유지보수 단가계약공사	-	-	-	-	-	-	-	-	-	-

세부공사별 공사실적(합계) [129]

Province, Scale of Work and Type of Work(Full and Part Time) [129]

(Unit : number, million won)

전북 Jeollabuk-do		전남 Jeollanam-do		경북 Gyeongsangbuk-do		경남 Gyeongsangnam-do		제주 Jeju		City Province / Scale of Work & Type of Work
건수 Number	금액 Amount	건수 Number	금액 Amount	건수 Number	금액 Amount	건수 Number	금액 Amount	건수 Number	금액 Amount	
-	-	49	1,052,742	10	154,003	X	X	-	-	
-	-	-	-	-	-	-	-	-	-	
-	-	-	-	-	-	-	-	-	-	
-	-	-	-	-	-	-	-	-	-	
-	-	-	-	-	-	-	-	-	-	
-	-	-	-	-	-	-	-	-	-	
-	-	-	-	-	-	-	-	-	-	
-	-	-	-	X	X	-	-	-	-	
-	-	-	-	X	X	-	-	-	-	
-	-	-	-	-	-	-	-	-	-	
-	-	-	-	-	-	-	-	-	-	
-	-	-	-	-	-	-	-	-	-	
-	-	-	-	-	-	-	-	-	-	
-	-	-	-	-	-	-	-	-	-	
-	-	-	-	-	-	-	-	-	-	
-	-	-	-	-	-	-	-	-	-	
-	-	-	-	-	-	-	-	-	-	
-	-	-	-	-	-	-	-	-	-	
-	-	-	-	-	-	-	-	-	-	
-	-	-	-	-	-	-	-	-	-	
-	-	-	-	-	-	-	-	-	-	
-	-	-	-	-	-	-	-	-	-	
-	-	-	-	-	-	-	-	-	-	
-	-	-	-	-	-	-	-	-	-	
-	-	-	-	-	-	-	-	-	-	
-	-	-	-	-	-	-	-	-	-	
-	-	-	-	-	-	-	-	-	-	
-	-	-	-	-	-	-	-	-	-	
-	-	-	-	-	-	-	-	-	-	
-	-	-	-	-	-	-	-	-	-	
-	-	-	-	-	-	-	-	-	-	
-	-	-	-	-	-	-	-	-	-	
-	-	-	-	-	-	-	-	-	-	
-	-	-	-	-	-	-	-	-	-	
-	-	-	-	-	-	-	-	-	-	
-	-	-	-	-	-	-	-	-	-	
-	-	-	-	-	-	-	-	-	-	
-	-	-	-	-	-	-	-	-	-	
-	-	-	-	-	-	-	-	-	-	
-	-	-	-	-	-	-	-	-	-	
-	-	-	-	-	-	-	-	-	-	
-	-	-	-	-	-	-	-	-	-	
-	-	-	-	-	-	-	-	-	-	
-	-	-	-	-	-	-	-	-	-	
-	-	-	-	-	-	-	-	-	-	
-	-	-	-	-	-	-	-	-	-	
-	-	-	-	-	-	-	-	-	-	

7. 시도별 공사규모별

The Actuality of Electrical Work Completed by City,

(단위 : 건, 백만원)

계약방법 및 발주기관전국 \ 지역	세종 Sejong		경기 Gyeonggi-do		강원 Gangwon-do		충북 Chungcheongbuk-do		충남 Chungcheongnam-do	
	건수 Number	금액 Amount	건수 Number	금액 Amount	건수 Number	금액 Amount	건수 Number	금액 Amount	건수 Number	금액 Amount
1 0 0 억 원 이 상	-	-	51	899,401	X	X	3	33,442	9	144,386
철도전기 설비공사 일반철도 변전소 설치공사	-	-	-	-	-	-	-	-	-	-
철도전기 설비공사 일반철도 전차선 설비공사	-	-	X	X	-	-	-	-	-	-
철도전기 설비공사 일반철도 신호설비공사	-	-	X	X	-	-	-	-	-	-
철도전기 설비공사 일반철도 기타철도 전기설비	-	-	-	-	-	-	-	-	-	-
철도전기 설비공사 일반철도 철도관련 건축물 전기공사	-	-	-	-	-	-	-	-	-	-
철도전기 설비공사 일반철도 유지보수 단가계약공사	-	-	-	-	-	-	-	-	-	-
철도전기 설비공사 전기철도 변전소 설치공사	-	-	-	-	-	-	-	-	-	-
철도전기 설비공사 전기철도 전차선 설비공사	-	-	-	-	-	-	-	-	-	-
철도전기 설비공사 전기철도 신호설비공사	-	-	-	-	-	-	-	-	-	-
철도전기 설비공사 전기철도 기타철도 전기설비	-	-	-	-	-	-	-	-	-	-
철도전기 설비공사 전기철도 철도관련 건축물 전기공사	-	-	-	-	-	-	-	-	-	-
철도전기 설비공사 전기철도 유지보수 단가계약공사	-	-	-	-	-	-	-	-	-	-
철도전기 설비공사 고속철도 변전소 설치공사	-	-	-	-	-	-	-	-	-	-
철도전기 설비공사 고속철도 전차선 설비공사	-	-	X	X	-	-	-	-	-	-
철도전기 설비공사 고속철도 신호설비공사	-	-	-	-	-	-	-	-	-	-
철도전기 설비공사 고속철도 철도관련 기타철도 전기설비	-	-	-	-	-	-	-	-	-	-
철도전기 설비공사 고속철도 철도관련 건축물 전기공사	-	-	-	-	-	-	-	-	-	-
철도전기 설비공사 고속철도 유지보수 단가계약공사	-	-	-	-	-	-	-	-	-	-
철도전기 설비공사 지하철도 변전소 설치공사	-	-	-	-	-	-	-	-	-	-
철도전기 설비공사 지하철도 전차선 설비공사	-	-	-	-	-	-	-	-	-	-
철도전기 설비공사 지하철도 신호설비공사	-	-	-	-	-	-	-	-	-	-
철도전기 설비공사 지하철도 기타철도 전기설비	-	-	-	-	-	-	-	-	-	-
철도전기 설비공사 지하철도 철도관련 건축물 전기공사	-	-	-	-	-	-	-	-	-	-
철도전기 설비공사 기타철도관련 유지보수 단가계약공사	-	-	-	-	-	-	-	-	-	-
철도전기 설비공사 기타철도관련 변전소 설치공사	-	-	-	-	-	-	-	-	-	-
철도전기 설비공사 기타철도관련 전차선 설비공사	-	-	-	-	-	-	-	-	-	-
철도전기 설비공사 기타철도관련 신호설비공사	-	-	-	-	-	-	-	-	-	-
철도전기 설비공사 기타철도관련 기타철도 전기설비	-	-	-	-	-	-	-	-	-	-
철도전기 설비공사 기타철도관련 철도관련 건축물 전기공사	-	-	-	-	-	-	-	-	-	-
철도전기 설비공사 기타철도관련 유지보수 단가계약공사	-	-	-	-	-	-	-	-	-	-
기 타 전 기 설 비	-	-	X	X	-	-	-	-	-	-

세부공사별 공사실적(합계) [130]

Province, Scale of Work and Type of Work(Full and Part Time) [130]

(Unit : number, million won)

전북 Jeollabuk-do		전남 Jeollanam-do		경북 Gyeongsangbuk-do		경남 Gyeongsangnam-do		제주 Jeju		City Province / Scale of Work & Type of Work
건수 Number	금액 Amount	건수 Number	금액 Amount	건수 Number	금액 Amount	건수 Number	금액 Amount	건수 Number	금액 Amount	
-	-	49	1,052,742	10	154,003	X	X	-	-	
-	-	-	-	-	-	-	-	-	-	
-	-	-	-	-	-	-	-	-	-	
-	-	-	-	-	-	-	-	-	-	
-	-	-	-	-	-	-	-	-	-	
-	-	-	-	-	-	-	-	-	-	
-	-	-	-	-	-	-	-	-	-	
-	-	-	-	-	-	-	-	-	-	
-	-	-	-	-	-	-	-	-	-	
-	-	-	-	-	-	-	-	-	-	
-	-	-	-	-	-	-	-	-	-	
-	-	-	-	-	-	-	-	-	-	
-	-	-	-	-	-	-	-	-	-	
-	-	-	-	-	-	-	-	-	-	
-	-	-	-	-	-	-	-	-	-	
-	-	-	-	-	-	-	-	-	-	
-	-	-	-	-	-	-	-	-	-	
-	-	-	-	-	-	-	-	-	-	
-	-	-	-	-	-	-	-	-	-	
-	-	-	-	-	-	-	-	-	-	
-	-	-	-	-	-	X	X	-	-	
-	-	-	-	-	-	-	-	-	-	
-	-	-	-	-	-	-	-	-	-	
-	-	-	-	-	-	-	-	-	-	
-	-	-	-	-	-	-	-	-	-	
-	-	-	-	-	-	-	-	-	-	
-	-	-	-	-	-	-	-	-	-	
-	-	-	-	-	-	-	-	-	-	
-	-	-	-	-	-	-	-	-	-	
-	-	-	-	-	-	-	-	-	-	
-	-	-	-	-	-	-	-	-	-	

8. 시도별 공사규모별

The Actuality of Electrical Work Completed by City,

(단위 : 건, 백만원)

지역 / 공사규모 및 계약방법	전국 Total		서울 Seoul		부산 Busan		대구 Daegu	
	건수 Number	금액 Amount	건수 Number	금액 Amount	건수 Number	금액 Amount	건수 Number	금액 Amount
합 계	1,012,604	39,280,780	111,350	10,697,866	54,550	1,410,871	33,294	1,114,029
일 반 경 쟁	140,895	11,384,842	8,170	3,675,333	2,608	483,350	2,447	322,599
제 한 경 쟁	211,123	7,828,173	22,680	1,536,328	4,500	261,889	5,937	215,486
지 명 경 쟁	26,642	6,556,034	4,771	2,553,973	1,046	227,753	405	133,932
수 의 계 약	633,944	13,511,730	75,729	2,932,232	46,396	437,879	24,505	442,012
1 천 만 원 미 만	785,203	1,740,699	86,739	136,002	45,677	71,225	24,027	59,797
일 반 경 쟁	97,431	107,586	2,003	11,673	625	4,097	497	3,217
제 한 경 쟁	147,213	624,261	18,176	29,093	3,342	20,291	3,352	19,273
지 명 경 쟁	12,834	44,838	1,763	7,066	270	1,964	55	369
수 의 계 약	527,725	964,013	64,797	88,170	41,440	44,874	20,123	36,938
1천만원이상 ~ 4천만원미만	140,662	2,532,080	12,535	247,942	4,820	94,389	5,537	97,906
일 반 경 쟁	19,044	394,433	2,422	50,033	809	17,155	768	17,179
제 한 경 쟁	49,154	700,372	2,362	39,804	589	9,730	2,114	27,728
지 명 경 쟁	5,981	124,425	1,074	23,156	347	6,957	158	3,398
수 의 계 약	66,483	1,312,850	6,677	134,950	3,075	60,547	2,497	49,601
4천만원이상 ~ 5천만원미만	11,565	518,366	1,807	81,435	561	25,207	399	17,856
일 반 경 쟁	2,566	115,013	344	15,410	112	5,056	102	4,553
제 한 경 쟁	933	41,988	144	6,557	26	1,147	27	1,199
지 명 경 쟁	908	40,694	203	9,107	42	1,917	20	888
수 의 계 약	7,158	320,671	1,116	50,361	381	17,086	250	11,217
5천만원이상 ~ 1억원미만	26,833	1,912,839	3,261	228,741	1,192	83,828	1,196	88,055
일 반 경 쟁	7,385	528,275	945	67,405	335	23,725	378	28,486
제 한 경 쟁	3,365	244,898	485	35,334	114	8,160	114	8,417
지 명 경 쟁	1,984	140,979	443	31,641	107	7,442	51	3,549
수 의 계 약	14,099	998,687	1,388	94,361	636	44,501	653	47,604
1억원이상 ~ 3억원미만	30,096	4,976,401	3,519	602,974	1,471	248,895	1,498	240,012
일 반 경 쟁	8,371	1,409,070	1,159	202,672	439	76,142	479	78,331
제 한 경 쟁	5,879	1,053,182	797	138,567	236	42,220	203	36,469
지 명 경 쟁	2,247	388,539	484	85,231	160	26,727	54	8,834
수 의 계 약	13,599	2,125,610	1,079	176,505	636	103,805	762	116,378
3억원이상 ~ 5억원미만	6,620	2,544,263	966	373,530	328	126,795	290	113,176
일 반 경 쟁	2,158	829,261	356	136,531	108	42,290	101	38,976
제 한 경 쟁	1,739	670,129	233	89,737	76	30,030	62	24,324
지 명 경 쟁	696	267,052	158	62,854	30	11,352	20	7,854
수 의 계 약	2,027	777,822	219	84,408	114	43,122	107	42,022
5억원이상 ~ 10억원미만	5,536	3,862,720	889	634,001	254	175,534	208	144,978
일 반 경 쟁	1,893	1,324,735	336	239,735	81	55,991	74	50,752
제 한 경 쟁	1,439	1,009,880	195	138,581	70	48,418	38	27,045
지 명 경 쟁	689	496,865	172	128,960	33	22,926	17	12,944
수 의 계 약	1,515	1,031,241	186	126,725	70	48,199	79	54,237

계약방법별 공사실적(합계) [1]

Province, Scale of Work and Kind of Contract(Full and Part Time) [1]

(Unit : number, million won)

인천 Incheon		광주 Gwangju		대전 Daejeon		울산 Ulsan		City Province / Scale of Work & Kind of Contract
건수 Number	금액 Amount	건수 Number	금액 Amount	건수 Number	금액 Amount	건수 Number	금액 Amount	
28,481	1,246,766	21,936	1,345,565	22,107	1,147,109	16,641	1,198,638	
2,495	361,426	1,531	232,705	2,092	368,017	2,711	304,693	
3,919	245,576	3,677	150,604	3,292	246,916	2,462	209,630	
872	296,841	2,667	452,795	754	86,093	878	369,221	
21,195	342,924	14,061	509,462	15,969	446,082	10,590	315,093	
19,485	52,201	15,855	53,463	15,403	48,689	11,116	33,728	
551	3,652	373	2,680	353	2,465	793	5,282	
1,872	9,531	3,041	15,867	2,651	15,054	1,230	6,161	
158	1,055	1,793	11,034	281	1,663	221	1,131	
16,904	37,963	10,648	23,882	12,118	29,507	8,872	21,154	
5,531	103,433	3,305	65,319	3,287	62,998	3,250	60,529	
857	18,203	526	10,301	760	13,921	1,062	20,147	
1,514	21,400	342	5,997	255	4,421	825	12,034	
264	5,450	537	10,790	256	5,244	256	5,997	
2,896	58,381	1,900	38,231	2,016	39,413	1,107	22,351	
463	20,888	270	12,215	306	13,663	247	11,118	
129	5,787	56	2,544	82	3,651	85	3,820	
24	1,099	20	889	14	634	27	1,206	
32	1,446	21	952	30	1,322	33	1,498	
278	12,556	173	7,829	180	8,056	102	4,595	
1,096	77,598	845	61,401	1,044	76,195	782	55,457	
306	22,031	200	14,912	304	22,381	346	24,144	
99	7,212	102	6,952	83	5,947	103	7,456	
134	9,549	74	5,059	81	5,603	99	7,024	
557	38,806	469	34,479	576	42,264	234	16,833	
1,192	202,432	1,032	168,856	1,462	237,557	733	125,637	
407	70,572	224	36,646	360	61,803	260	43,231	
237	42,467	93	16,822	163	29,539	179	31,034	
134	23,991	106	17,919	47	7,957	135	24,522	
414	65,402	609	97,468	892	138,258	159	26,850	
251	98,170	192	73,309	254	96,461	167	64,144	
88	34,549	53	19,873	93	36,130	56	21,354	
70	26,723	25	9,637	49	18,775	37	14,414	
35	13,579	21	8,100	30	10,757	40	15,224	
58	23,320	93	35,700	82	30,799	34	13,153	
260	180,245	214	146,636	169	118,333	156	108,717	
96	65,198	50	34,872	69	49,758	54	36,673	
59	41,904	29	20,192	34	23,452	27	17,922	
46	32,070	38	26,983	8	5,540	40	29,981	
59	41,072	97	64,590	58	39,583	35	24,141	

8. 시도별 공사규모별

The Actuality of Electrical Work Completed by City,

(단위 : 건, 백만원)

지역 / 공사규모 및 계약방법	전국 Total		서울 Seoul		부산 Busan		대구 Daegu	
	건수 Number	금액 Amount	건수 Number	금액 Amount	건수 Number	금액 Amount	건수 Number	금액 Amount
10억원이상 ~ 20억원미만	3,236	4,512,118	643	907,062	163	231,990	70	92,619
일 반 경 쟁	1,131	1,574,520	245	346,048	63	89,031	25	31,506
제 한 경 쟁	862	1,212,098	137	194,341	36	52,659	14	17,344
지 명 경 쟁	567	798,965	169	234,451	29	42,222	11	16,338
수 의 계 약	676	926,534	92	132,222	35	48,078	20	27,432
20억원이상 ~ 30억원미만	1,152	2,802,768	323	794,673	34	81,597	29	69,874
일 반 경 쟁	373	910,120	119	293,340	16	39,049	14	33,364
제 한 경 쟁	284	678,994	51	123,001	4	10,161	4	9,067
지 명 경 쟁	264	649,460	111	273,145	11	25,859	7	16,576
수 의 계 약	231	564,195	42	105,187	3	6,529	4	10,867
30억원이상 ~ 50억원미만	856	3,268,851	300	1,160,580	35	135,018	29	108,333
일 반 경 쟁	279	1,072,232	108	420,537	11	39,945	8	29,553
제 한 경 쟁	155	581,620	53	197,611	6	26,399	7	27,602
지 명 경 쟁	249	949,513	92	356,819	12	47,537	7	25,274
수 의 계 약	173	665,486	47	185,613	6	21,137	7	25,904
50억원이상 ~ 100억원미만	532	3,590,976	216	1,491,607	10	57,823	9	60,076
일 반 경 쟁	168	1,131,367	77	530,447	6	35,004	X	X
제 한 경 쟁	64	417,432	25	162,592	-	-	X	X
지 명 경 쟁	141	970,489	60	415,011	4	22,819	4	26,582
수 의 계 약	159	1,071,688	54	383,557	-	-	3	19,812
1 0 0 억 원 이 상	313	7,018,699	152	4,039,318	5	78,571	X	X
일 반 경 쟁	96	1,988,233	56	1,361,501	3	55,865	-	-
제 한 경 쟁	36	593,318	22	381,113	X	X	X	X
지 명 경 쟁	82	1,684,214	42	926,531	X	X	X	X
수 의 계 약	99	2,752,934	32	1,370,173	-	-	-	-

계약방법별 공사실적(합계) [2]

Province, Scale of Work and Kind of Contract(Full and Part Time) [2]

(Unit : number, million won)

인천 Incheon		광주 Gwangju		대전 Daejeon		울산 Ulsan		City Province / Scale of Work & Kind of Contract
건수 Number	금액 Amount	건수 Number	금액 Amount	건수 Number	금액 Amount	건수 Number	금액 Amount	
116	163,651	117	154,474	101	138,157	84	115,051	
40	56,402	34	45,091	42	57,060	31	42,710	
27	37,034	11	14,548	18	23,330	18	24,975	
29	44,085	34	47,835	11	15,893	16	21,655	
20	26,130	38	46,999	30	41,873	19	25,711	
.	.	.	.	.	.	.	.	
40	97,362	37	87,534	31	75,226	36	90,574	
12	30,214	X	X	10	23,782	8	20,370	
9	20,912	4	9,213	9	22,102	5	12,932	
15	36,289	14	33,411	6	15,039	13	32,611	
4	9,947	17	39,773	6	14,303	10	24,661	
.	.	.	.	.	.	.	.	
25	94,741	39	147,678	28	104,413	27	99,861	
X	X	10	38,541	10	36,621	7	24,211	
6	22,275	6	22,314	7	25,331	3	12,265	
16	60,852	15	55,825	3	10,467	9	32,467	
X	X	8	30,998	8	31,994	8	30,918	
.	.	.	.	.	.	.	.	
21	141,393	19	132,422	19	130,273	28	183,575	
7	47,228	X	X	9	60,444	8	51,378	
X	X	3	17,939	7	46,538	6	36,961	
8	53,821	7	55,356	X	X	9	61,207	
4	25,324	7	47,714	X	X	5	34,030	
.	.	.	.	.	.	.	.	
X	X	11	242,259	3	45,143	15	250,246	
-	-	X	X	-	-	X	X	
-	-	X	X	X	X	X	X	
X	X	7	179,530	-	-	7	135,904	
-	-	X	X	X	X	5	70,697	

8. 시도별 공사규모별

The Actuality of Electrical Work Completed by City,

(단위 : 건, 백만원)

지역 / 공사규모 및 계약방법	세종 Sejong		경기 Gyeonggi-do		강원 Gangwon-do		충북 Chungcheongbuk-do		충남 Chungcheongnam-do	
	건수 Number	금액 Amount	건수 Number	금액 Amount	건수 Number	금액 Amount	건수 Number	금액 Amount	건수 Number	금액 Amount
합 계	3,532	131,059	263,029	7,744,543	40,206	957,687	47,645	996,933	58,778	1,892,172
일반경쟁	140	40,780	93,600	2,768,231	1,631	170,949	3,490	267,054	4,666	652,379
제한경쟁	801	27,779	34,616	1,405,592	10,302	362,810	14,690	318,223	18,538	525,388
지명경쟁	84	34,870	9,144	1,303,536	206	19,615	632	59,281	923	97,588
수의계약	2,507	27,630	125,669	2,267,183	28,067	404,314	28,833	352,375	34,651	616,816
1천만원미만	2,796	8,610	217,226	377,499	30,015	82,599	36,771	101,232	42,628	123,483
일반경쟁	7	45	83,048	25,963	383	2,299	2,004	9,042	1,693	9,417
제한경쟁	722	3,678	25,317	130,065	7,514	29,195	9,802	38,158	12,339	46,518
지명경쟁	18	128	6,128	8,945	68	426	317	1,357	460	2,677
수의계약	2,049	4,758	102,733	212,525	22,050	50,679	24,648	52,674	28,136	64,871
1천만원이상 ~ 4천만원미만	402	7,523	26,945	502,313	6,814	127,752	7,992	129,680	11,005	183,045
일반경쟁	18	388	4,445	92,426	481	12,536	725	15,519	1,558	30,770
제한경쟁	15	333	6,523	93,869	1,960	27,113	4,268	55,450	5,146	69,927
지명경쟁	25	504	1,346	27,123	76	1,545	186	3,843	239	4,626
수의계약	344	6,298	14,631	288,895	4,297	86,558	2,813	54,868	4,062	77,722
4천만원이상 ~ 5천만원미만	38	1,702	2,549	114,319	617	27,402	388	17,330	584	26,175
일반경쟁	3	139	641	28,830	132	5,826	90	4,050	152	6,839
제한경쟁	X	X	165	7,417	91	4,102	37	1,647	64	2,858
지명경쟁	X	X	190	8,486	12	546	26	1,121	35	1,561
수의계약	31	1,387	1,553	69,586	382	16,927	235	10,512	333	14,917
5천만원이상 ~ 1억원미만	92	6,705	5,951	422,454	1,120	78,545	1,000	70,415	1,657	117,874
일반경쟁	18	1,423	1,855	132,790	261	18,240	268	18,387	456	31,233
제한경쟁	13	1,039	576	42,245	193	14,129	137	10,167	247	18,003
지명경쟁	8	616	415	29,702	19	1,394	39	2,759	75	5,211
수의계약	53	3,628	3,105	217,717	647	44,783	556	39,102	879	63,427
1억원이상 ~ 3억원미만	132	22,945	6,237	1,043,293	1,136	185,907	952	155,272	1,788	299,609
일반경쟁	71	12,042	1,988	334,082	247	42,398	220	35,174	418	70,727
제한경쟁	27	5,454	1,118	203,013	320	56,964	238	43,676	383	68,316
지명경쟁	11	1,912	472	81,101	16	2,691	34	6,181	57	10,184
수의계약	23	3,538	2,659	425,097	553	83,854	460	70,241	930	150,383
3억원이상 ~ 5억원미만	18	6,289	1,557	597,605	217	84,041	218	83,762	466	177,741
일반경쟁	5	1,748	565	218,916	58	22,469	67	25,869	154	58,218
제한경쟁	9	3,201	347	132,456	86	33,423	87	34,149	134	51,309
지명경쟁	-	-	186	71,512	6	2,256	6	2,204	21	8,107
수의계약	4	1,340	459	174,721	67	25,893	58	21,541	157	60,107
5억원이상 ~ 10억원미만	28	19,521	1,264	881,558	154	111,085	177	121,966	356	244,117
일반경쟁	9	6,227	508	357,920	47	34,378	65	46,398	116	79,891
제한경쟁	7	4,899	299	209,284	69	49,128	69	46,678	122	84,496
지명경쟁	11	7,728	152	107,968	4	2,619	9	5,882	13	9,326
수의계약	X	X	305	206,387	34	24,960	34	23,008	105	70,404

계약방법별 공사실적(합계) [3]

Province, Scale of Work and Kind of Contract(Full and Part Time) [3]

(Unit : number, million won)

전북 Jeollabuk-do		전남 Jeollanam-do		경북 Gyeongsangbuk-do		경남 Gyeongsangnam-do		제주 Jeju		City Province / Scale of Work & Kind of Contract
건수 Number	금액 Amount	건수 Number	금액 Amount	건수 Number	금액 Amount	건수 Number	금액 Amount	건수 Number	금액 Amount	
46,676	1,242,367	71,698	3,780,526	116,284	2,369,793	65,455	1,578,053	10,942	426,803	
2,792	266,872	3,497	568,919	5,321	447,620	3,140	412,659	564	41,255	
9,796	347,676	21,632	648,501	27,753	702,534	24,653	530,193	1,875	93,048	
594	45,790	1,066	274,672	1,414	324,224	983	105,876	203	169,976	
33,494	582,030	45,503	2,288,434	81,796	895,415	36,679	529,325	8,300	122,524	
34,063	83,011	53,327	146,738	93,905	181,580	48,275	159,450	7,895	21,392	
1,102	5,623	1,034	5,410	2,036	10,669	758	5,001	171	1,050	
6,383	23,239	14,894	65,086	17,874	81,805	17,527	85,233	1,177	6,014	
225	1,663	213	1,502	342	1,840	462	1,873	60	145	
26,353	52,485	37,186	74,740	73,653	87,266	29,528	67,343	6,487	14,184	
7,603	140,933	11,515	207,745	15,904	258,438	12,301	204,736	1,916	37,398	
688	14,496	1,092	23,340	1,536	31,251	1,102	22,219	195	4,550	
2,656	37,870	5,500	87,464	8,513	115,740	6,111	85,121	461	6,372	
203	3,951	275	5,911	458	9,683	252	5,636	29	611	
4,056	84,616	4,648	91,030	5,397	101,764	4,836	91,761	1,231	25,864	
734	32,550	1,010	45,254	728	32,570	626	28,083	238	10,600	
114	5,071	167	7,512	183	8,180	146	6,517	28	1,227	
48	2,154	78	3,519	98	4,396	56	2,526	12	551	
28	1,248	145	6,514	52	2,315	31	1,417	6	266	
544	24,077	620	27,708	395	17,679	393	17,622	192	8,556	
1,472	106,534	2,148	153,775	1,957	141,676	1,678	119,231	342	24,353	
307	22,583	394	28,078	534	38,506	426	30,180	52	3,770	
162	11,741	308	22,364	322	23,629	255	18,170	52	3,936	
51	3,677	132	9,364	150	10,670	88	6,501	18	1,220	
952	68,534	1,314	93,970	951	68,871	909	64,381	220	15,427	
2,094	317,668	2,216	367,033	2,590	414,006	1,703	285,527	341	58,779	
395	60,837	457	79,829	722	115,816	438	72,843	87	15,926	
303	53,149	479	87,488	568	100,610	430	79,122	105	18,273	
47	7,243	163	28,014	235	40,065	70	11,705	22	4,261	
1,349	196,439	1,117	171,702	1,065	157,515	765	121,857	127	20,319	
295	111,860	474	183,057	475	182,496	374	142,558	78	29,269	
76	28,980	109	42,183	140	52,856	106	39,579	23	8,740	
89	33,975	135	52,640	166	63,292	108	42,316	26	9,730	
16	5,796	40	15,209	48	18,099	32	11,641	7	2,511	
114	43,110	190	73,026	121	48,249	128	49,023	22	8,288	
253	172,239	432	304,618	382	263,946	278	192,629	62	42,597	
62	43,435	124	87,598	109	73,783	86	57,396	7	4,729	
81	57,948	128	91,678	103	71,521	87	62,557	22	14,179	
16	10,278	35	24,735	56	40,058	21	15,529	18	13,336	
94	60,578	145	100,606	114	78,584	84	57,146	15	10,353	

8. 시도별 공사규모별

The Actuality of Electrical Work Completed by City,

(단위 : 건, 백만원)

지역 / 공사규모 및 계약방법	세종 Sejong		경기 Gyeonggi-do		강원 Gangwon-do		충북 Chungcheongbuk-do		충남 Chungcheongnam-do	
	건수 Number	금액 Amount	건수 Number	금액 Amount	건수 Number	금액 Amount	건수 Number	금액 Amount	건수 Number	금액 Amount
10억원이상 ~ 20억원미만	13	17,061	744	1,040,725	91	126,537	102	140,330	191	268,703
일반경쟁	5	6,428	307	428,939	18	23,390	38	53,700	68	95,168
제한경쟁	5	6,083	177	250,339	43	63,116	40	52,747	77	112,329
지명경쟁	X	X	130	183,315	4	5,510	8	10,812	13	19,519
수의계약	X	X	130	178,133	26	34,521	16	23,071	33	41,688
20억원이상 ~ 30억원미만	6	14,782	240	580,264	33	78,375	25	59,608	57	138,116
일반경쟁	X	X	110	265,691	4	9,413	8	19,192	27	64,095
제한경쟁	-	-	57	136,859	21	49,482	8	18,584	20	48,815
지명경쟁	4	9,917	38	94,499	X	X	4	9,080	4	10,409
수의계약	-	-	35	83,215	7	16,853	5	12,753	6	14,796
30억원이상 ~ 50억원미만	7	25,919	171	655,824	4	15,827	11	41,905	27	103,176
일반경쟁	X	X	71	274,379	-	-	X	X	13	52,891
제한경쟁	X	X	25	92,258	X	X	3	11,013	5	17,511
지명경쟁	3	11,315	45	171,638	-	-	X	X	5	18,074
수의계약	X	X	30	117,549	X	X	4	14,518	4	14,700
50억원이상 ~ 100억원미만	-	-	94	629,288	4	25,702	6	41,992	10	65,747
일반경쟁	-	-	41	281,823	-	-	X	X	3	18,850
제한경쟁	-	-	9	56,284	X	X	X	X	X	X
지명경쟁	-	-	22	156,707	-	-	X	X	X	X
수의계약	-	-	22	134,475	X	X	3	18,218	5	33,695
100억원이상	-	-	51	899,401	X	X	3	33,442	9	144,386
일반경쟁	-	-	21	326,474	-	-	X	X	8	134,281
제한경쟁	-	-	3	51,505	X	X	-	-	-	-
지명경쟁	-	-	20	362,540	-	-	-	-	-	-
수의계약	-	-	7	158,882	-	-	X	X	X	X

계약방법별 공사실적(합계) [4]

Province, Scale of Work and Kind of Contract(Full and Part Time) [4]

(Unit : number, million won)

전북 Jeollabuk-do		전남 Jeollanam-do		경북 Gyeongsangbuk-do		경남 Gyeongsangnam-do		제주 Jeju		City Province / Scale of Work & Kind of Contract
건수 Number	금액 Amount	건수 Number	금액 Amount	건수 Number	금액 Amount	건수 Number	금액 Amount	건수 Number	금액 Amount	
123	167,192	282	392,792	209	294,859	156	215,348	31	45,567	
35	48,328	74	102,161	47	66,343	58	80,952	X	X	
55	76,928	68	93,554	72	101,547	49	69,218	15	22,008	
7	9,268	36	49,568	36	50,902	18	23,958	14	20,974	
26	32,668	104	147,510	54	76,068	31	41,220	X	X	
.	.	.	.	.	.	.	.	.	.	
27	64,755	121	294,635	59	145,000	38	90,931	16	39,461	
7	16,551	23	57,550	4	10,394	7	17,114	-	-	
16	37,908	26	60,799	23	55,890	22	51,282	5	11,985	
X	X	7	18,525	14	34,196	6	15,197	8	19,414	
3	7,631	65	157,761	18	44,519	3	7,339	3	8,062	
.	.	.	.	.	.	.	.	.	.	
11	40,564	68	259,769	42	157,023	18	62,252	14	55,967	
6	20,968	12	48,538	8	29,613	9	31,822	-	-	
3	12,765	12	46,187	10	36,236	6	20,971	-	-	
-	-	11	41,227	14	53,385	X	X	13	51,488	
X	X	33	123,818	10	37,789	X	X	X	X	
.	.	.	.	.	.	.	.	.	.	
X	X	56	372,367	23	144,196	7	48,034	9	61,421	
-	-	8	49,523	X	X	3	19,761	-	-	
-	-	3	20,729	X	X	X	X	-	-	
-	-	7	45,320	8	48,099	X	X	8	55,749	
X	X	38	256,796	11	70,820	X	X	X	X	
.	.	.	.	.	.	.	.	.	.	
-	-	49	1,052,742	10	154,003	X	X	-	-	
-	-	3	37,196	-	-	X	X	-	-	
-	-	X	X	X	X	-	-	-	-	
-	-	X	X	X	X	-	-	-	-	
-	-	43	969,766	7	106,292	-	-	-	-	

9. 시도별 공사규모별

The Actuality of Electrical Work Completed by City,

(단위 : 건, 백만원)

지역 / 공사규모 및 계약방법	전국 Total		서울 Seoul		부산 Busan		대구 Daegu	
	건수 Number	금액 Amount	건수 Number	금액 Amount	건수 Number	금액 Amount	건수 Number	금액 Amount
합 계	846,507	31,685,020	100,389	8,045,764	47,308	1,073,900	25,180	900,428
일 반 경 쟁	130,907	9,335,065	6,709	2,901,015	2,182	367,600	1,975	242,227
제 한 경 쟁	185,161	6,304,710	21,231	1,161,118	3,693	181,362	4,071	179,921
지 명 경 쟁	22,785	5,367,460	3,946	2,097,597	716	170,542	313	111,847
수 의 계 약	507,654	10,677,786	68,503	1,886,034	40,717	354,397	18,821	366,433
1 천 만 원 미 만	659,195	1,459,603	79,761	115,272	40,337	58,110	18,272	47,166
일 반 경 쟁	95,149	93,380	1,804	10,333	533	3,522	388	2,545
제 한 경 쟁	131,101	550,213	17,439	24,070	2,933	17,825	2,512	15,805
지 명 경 쟁	11,851	39,044	1,499	5,504	179	1,262	42	278
수 의 계 약	421,094	776,966	59,019	75,366	36,692	35,500	15,330	28,537
1천만원이상 ~ 4천만원미만	116,651	2,096,533	10,665	210,349	3,755	75,035	3,955	73,729
일 반 경 쟁	15,778	327,883	1,897	39,475	689	14,542	658	14,827
제 한 경 쟁	41,930	595,724	2,024	33,258	319	5,859	1,168	16,109
지 명 경 쟁	4,746	99,475	930	20,304	240	5,159	122	2,647
수 의 계 약	54,197	1,073,451	5,814	117,311	2,507	49,474	2,007	40,146
4천만원이상 ~ 5천만원미만	9,406	421,410	1,504	67,768	414	18,636	336	14,987
일 반 경 쟁	2,159	96,799	287	12,860	89	4,012	88	3,921
제 한 경 쟁	758	34,029	114	5,169	18	794	23	1,021
지 명 경 쟁	764	34,242	168	7,559	30	1,373	15	660
수 의 계 약	5,725	256,340	935	42,179	277	12,457	210	9,385
5천만원이상 ~ 1억원미만	21,875	1,558,638	2,775	194,187	963	67,421	935	68,855
일 반 경 쟁	6,058	433,148	776	55,089	277	19,556	300	22,831
제 한 경 쟁	2,745	199,701	413	29,937	96	6,888	89	6,667
지 명 경 쟁	1,539	109,352	359	25,635	69	4,719	40	2,832
수 의 계 약	11,533	816,436	1,227	83,526	521	36,257	506	36,526
1억원이상 ~ 3억원미만	24,557	4,062,015	2,920	499,694	1,193	199,977	1,152	188,413
일 반 경 쟁	6,793	1,147,094	922	161,181	365	62,181	363	62,483
제 한 경 쟁	4,874	874,234	678	117,771	181	32,151	169	30,445
지 명 경 쟁	1,743	302,043	371	65,191	107	17,912	36	5,805
수 의 계 약	11,147	1,738,645	949	155,551	540	87,733	584	89,681
3억원이상 ~ 5억원미만	5,407	2,080,343	773	298,713	265	102,696	242	94,199
일 반 경 쟁	1,761	678,564	277	106,175	90	35,359	87	33,452
제 한 경 쟁	1,436	554,617	188	72,724	61	24,183	53	20,723
지 명 경 쟁	552	211,261	113	45,034	23	8,668	17	6,638
수 의 계 약	1,658	635,901	195	74,780	91	34,487	85	33,386
5억원이상 ~ 10억원미만	4,469	3,113,078	711	505,648	200	138,137	172	119,348
일 반 경 쟁	1,538	1,073,410	272	194,610	68	46,403	60	40,893
제 한 경 쟁	1,177	825,548	153	108,811	53	36,835	32	22,572
지 명 경 쟁	541	389,258	128	94,796	28	19,569	15	11,127
수 의 계 약	1,213	824,863	158	107,431	51	35,330	65	44,756

계약방법별 공사실적(전문) [1]

Province, Scale of Work and Kind of Contract(Full Time) [1]

(Unit : number, million won)

인천 Incheon		광주 Gwangju		대전 Daejeon		울산 Ulsan		City Province / Scale of Work & Kind of Contract
건수 Number	금액 Amount	건수 Number	금액 Amount	건수 Number	금액 Amount	건수 Number	금액 Amount	
23,514	1,054,672	17,553	1,101,388	17,914	846,573	14,834	1,064,892	
2,056	317,536	1,202	200,228	1,638	308,198	2,355	250,327	
3,224	192,844	2,885	94,109	2,465	98,060	2,201	179,145	
728	284,412	2,446	366,722	642	68,088	788	350,021	
17,506	259,880	11,020	440,329	13,169	372,228	9,490	285,398	
16,052	43,358	12,611	45,322	12,372	39,993	10,019	30,626	
411	2,688	250	1,536	293	2,099	710	4,753	
1,481	7,851	2,399	13,489	1,992	11,546	1,121	5,712	
130	876	1,763	10,819	227	1,375	211	1,067	
14,030	31,944	8,199	19,478	9,860	24,973	7,977	19,094	
4,677	86,992	2,741	53,777	2,725	52,644	2,888	53,559	
722	15,508	433	8,442	539	10,598	963	18,193	
1,320	18,447	274	4,268	224	3,639	718	10,357	
194	4,073	441	8,944	227	4,583	229	5,396	
2,441	48,965	1,593	32,123	1,735	33,823	978	19,613	
368	16,624	216	9,776	267	11,908	219	9,853	
113	5,088	49	2,224	69	3,066	73	3,281	
16	731	13	573	9	408	26	1,160	
30	1,351	14	633	28	1,237	29	1,318	
209	9,453	140	6,345	161	7,197	91	4,094	
853	60,066	696	49,965	894	65,550	639	45,301	
250	17,966	168	12,424	259	18,985	253	17,636	
71	5,052	82	5,477	56	4,154	96	6,983	
112	7,992	53	3,526	70	4,887	84	5,907	
420	29,057	393	28,538	509	37,524	206	14,776	
977	165,898	798	130,910	1,195	193,088	626	106,802	
349	60,366	179	29,611	289	50,831	218	35,623	
201	35,905	68	12,487	111	20,830	158	27,145	
120	21,319	65	11,173	39	6,680	115	21,129	
307	48,307	486	77,640	756	114,746	135	22,905	
202	79,058	141	53,747	208	78,480	144	55,647	
75	29,760	41	15,485	80	30,601	48	18,430	
56	21,369	15	5,698	34	13,030	33	12,912	
33	12,839	17	6,473	28	9,965	32	12,280	
38	15,091	68	26,091	66	24,884	31	12,026	
212	145,755	162	111,484	120	83,181	139	97,180	
83	56,795	41	28,905	50	36,320	48	32,720	
47	32,746	18	12,335	20	13,089	23	15,107	
42	29,288	29	20,554	6	4,081	38	28,514	
40	26,926	74	49,691	44	29,692	30	20,838	

9. 시도별 공사규모별

The Actuality of Electrical Work Completed by City,

(단위 : 건, 백만원)

지역 / 공사규모 및 계약방법	전국 Total		서울 Seoul		부산 Busan		대구 Daegu	
	건수 Number	금액 Amount	건수 Number	금액 Amount	건수 Number	금액 Amount	건수 Number	금액 Amount
10억원이상 ~ 20억원미만	2,624	3,642,950	500	698,909	125	173,843	62	82,715
일반경쟁	916	1,269,824	193	269,950	47	64,338	19	24,199
제한경쟁	716	1,002,249	105	146,367	26	36,268	13	16,265
지명경쟁	462	648,228	132	181,911	20	28,903	10	14,820
수의계약	530	722,648	70	100,681	32	44,335	20	27,432
20억원이상 ~ 30억원미만	956	2,333,807	262	649,173	22	52,751	21	50,508
일반경쟁	308	751,670	96	238,107	11	26,332	7	16,055
제한경쟁	243	583,690	42	102,981	3	7,637	4	9,067
지명경쟁	209	517,087	91	225,468	6	14,291	6	14,519
수의계약	196	481,360	33	82,617	X	X	4	10,867
30억원이상 ~ 50억원미만	682	2,614,695	234	910,108	24	92,727	24	89,746
일반경쟁	229	884,820	84	329,703	8	29,639	4	14,338
제한경쟁	118	441,330	41	149,984	3	12,921	6	24,229
지명경쟁	192	734,618	70	274,563	9	35,836	7	25,274
수의계약	143	553,927	39	155,859	4	14,331	7	25,904
50억원이상 ~ 100억원미만	425	2,881,450	169	1,166,477	7	40,689	7	49,416
일반경쟁	136	915,037	55	374,932	3	17,870	X	X
제한경쟁	38	249,838	18	117,019	-	-	X	X
지명경쟁	112	773,388	49	338,019	4	22,819	X	X
수의계약	139	943,187	47	336,506	-	-	3	19,812
100억원이상	260	5,420,500	115	2,729,466	3	53,878	X	X
일반경쟁	82	1,663,436	46	1,108,600	X	X	-	-
제한경쟁	25	393,538	16	253,026	-	-	X	X
지명경쟁	74	1,509,465	36	813,613	X	X	X	X
수의계약	79	1,854,062	17	554,227	-	-	-	-

계약방법별 공사실적(전문) [2]

Province, Scale of Work and Kind of Contract(Full Time) [2]

(Unit : number, million won)

인천 Incheon		광주 Gwangju		대전 Daejeon		울산 Ulsan		City Province / Scale of Work & Kind of Contract
건수 Number	금액 Amount	건수 Number	금액 Amount	건수 Number	금액 Amount	건수 Number	금액 Amount	
93	132,571	93	123,023	78	106,792	68	92,220	
33	47,154	26	35,815	32	44,071	25	34,264	
18	24,907	8	10,735	13	16,251	12	15,835	
27	41,060	26	36,334	9	12,781	15	20,316	
15	19,450	33	40,139	24	33,689	16	21,805	
.	.	.	.	.	.	.	.	
36	87,557	35	83,437	25	60,108	29	73,161	
11	27,393	X	X	9	20,842	4	10,274	
8	18,512	4	9,213	5	11,966	5	12,932	
15	36,289	12	29,314	6	15,039	11	28,146	
X	X	17	39,773	5	12,261	9	21,808	
.	.	.	.	.	.	.	.	
23	87,252	33	125,306	19	70,634	24	89,774	
X	X	10	38,541	10	36,621	5	17,755	
5	18,810	X	X	X	X	3	12,265	
16	60,852	13	48,117	X	X	8	28,836	
-	-	8	30,998	6	23,407	8	30,918	
.	.	.	.	.	.	.	.	
20	134,888	18	126,666	10	70,846	24	160,522	
7	47,228	X	X	8	54,163	7	46,023	
X	X	X	X	-	-	4	26,467	
8	53,821	7	55,356	-	-	9	61,207	
4	25,324	7	47,714	X	X	4	26,825	
.	.	.	.	.	.	.	.	
X	X	9	187,975	X	X	15	250,246	
-	-	X	X	-	-	X	X	
-	-	-	-	-	-	X	X	
X	X	6	135,479	-	-	7	135,904	
-	-	X	X	X	X	5	70,697	

9. 시도별 공사규모별

The Actuality of Electrical Work Completed by City,

(단위 : 건, 백만원)

지역 / 공사규모 및 계약방법	세종 Sejong		경기 Gyeonggi-do		강원 Gangwon-do		충북 Chungcheongbuk-do		충남 Chungcheongnam-do	
	건수 Number	금액 Amount	건수 Number	금액 Amount	건수 Number	금액 Amount	건수 Number	금액 Amount	건수 Number	금액 Amount
합 계	2,545	96,749	230,249	6,326,488	30,853	768,381	40,118	848,556	51,364	1,678,143
일 반 경 쟁	132	39,053	90,975	2,302,496	1,301	135,310	2,981	232,508	4,322	596,339
제 한 경 쟁	789	23,696	30,473	1,153,480	8,335	295,550	13,370	278,962	17,417	480,245
지 명 경 쟁	62	10,393	8,331	1,088,722	104	14,256	517	54,092	809	82,552
수 의 계 약	1,562	23,607	100,470	1,781,791	21,113	323,265	23,250	282,994	28,816	519,008
1 천 만 원 미 만	1,945	6,968	192,746	311,675	22,830	65,119	30,819	85,921	37,132	107,274
일 반 경 쟁	6	42	82,435	22,209	312	1,845	1,679	7,662	1,640	9,051
제 한 경 쟁	722	3,678	22,399	113,151	5,946	24,985	9,127	35,536	11,674	44,188
지 명 경 쟁	16	113	5,968	7,976	36	183	261	1,060	441	2,541
수 의 계 약	1,201	3,136	81,944	168,338	16,536	38,107	19,752	41,663	23,377	51,494
1천만원이상 ~ 4천만원미만	315	5,837	22,304	413,073	5,393	101,235	6,837	109,340	9,837	162,855
일 반 경 쟁	18	388	3,594	74,291	379	10,237	630	13,463	1,450	28,392
제 한 경 쟁	13	269	5,795	83,206	1,747	23,609	3,717	46,930	4,792	65,920
지 명 경 쟁	22	432	1,033	20,946	25	479	149	3,110	185	3,627
수 의 계 약	262	4,748	11,882	234,629	3,242	66,910	2,341	45,837	3,410	64,916
4천만원이상 ~ 5천만원미만	29	1,298	2,079	93,148	486	21,539	339	15,160	488	21,861
일 반 경 쟁	3	139	512	23,029	118	5,189	83	3,723	137	6,175
제 한 경 쟁	X	X	145	6,503	57	2,569	34	1,521	60	2,680
지 명 경 쟁	X	X	157	7,000	9	418	25	1,079	28	1,234
수 의 계 약	22	983	1,265	56,616	302	13,363	197	8,837	263	11,772
5천만원이상 ~ 1억원미만	82	5,934	4,800	340,625	839	59,367	859	60,614	1,405	99,932
일 반 경 쟁	17	1,348	1,504	107,840	211	14,987	249	17,145	386	26,418
제 한 경 쟁	10	788	466	34,175	149	10,800	110	8,304	228	16,586
지 명 경 쟁	8	616	327	23,361	10	750	31	2,228	56	3,942
수 의 계 약	47	3,182	2,503	175,249	469	32,830	469	32,937	735	52,986
1억원이상 ~ 3억원미만	124	21,499	5,008	834,032	899	147,345	814	132,127	1,527	257,025
일 반 경 쟁	67	11,330	1,607	267,917	184	31,577	189	30,359	367	62,239
제 한 경 쟁	26	5,269	911	164,911	255	46,096	203	37,004	344	61,739
지 명 경 쟁	8	1,362	373	64,907	12	2,003	24	4,188	47	8,377
수 의 계 약	23	3,538	2,117	336,297	448	67,669	398	60,576	769	124,670
3억원이상 ~ 5억원미만	14	4,992	1,260	484,253	175	68,492	183	70,246	410	156,135
일 반 경 쟁	4	1,417	457	178,207	41	16,145	56	21,705	134	50,520
제 한 경 쟁	6	2,235	291	111,198	74	28,977	75	29,302	114	43,376
지 명 경 쟁	-	-	148	56,761	5	1,872	4	1,418	21	8,107
수 의 계 약	4	1,340	364	138,088	55	21,498	48	17,821	141	54,132
5억원이상 ~ 10억원미만	18	12,817	996	693,837	118	85,779	141	96,256	303	208,396
일 반 경 쟁	8	5,621	400	279,432	37	27,242	52	36,890	99	67,933
제 한 경 쟁	5	3,649	250	174,809	49	35,295	56	38,084	113	78,073
지 명 경 쟁	4	2,881	117	83,417	3	2,069	8	5,074	12	8,685
수 의 계 약	X	X	229	156,179	29	21,174	25	16,209	79	53,705

계약방법별 공사실적(전문) [3]

Province, Scale of Work and Kind of Contract(Full Time) [3]

(Unit : number, million won)

전북 Jeollabuk-do		전남 Jeollanam-do		경북 Gyeongsangbuk-do		경남 Gyeongsangnam-do		제주 Jeju		City Province / Scale of Work & Kind of Contract
건수 Number	금액 Amount	건수 Number	금액 Amount	건수 Number	금액 Amount	건수 Number	금액 Amount	건수 Number	금액 Amount	
40,555	1,050,895	62,144	3,305,757	80,253	1,958,869	52,833	1,325,576	8,901	237,989	
2,535	229,062	3,145	486,862	4,473	356,144	2,396	333,716	530	36,444	
9,050	312,561	20,341	538,429	23,603	589,345	20,725	461,978	1,288	83,905	
435	32,803	948	247,740	1,011	286,537	895	93,042	94	8,094	
28,535	476,469	37,710	2,032,726	51,166	726,843	28,817	436,840	6,989	109,546	
29,797	73,525	46,558	131,436	62,468	150,354	39,054	130,998	6,422	16,487	
1,074	5,441	995	5,114	1,865	9,697	589	3,835	165	1,010	
6,006	22,183	14,202	61,980	15,435	71,215	14,920	72,893	793	4,104	
171	1,299	199	1,398	203	1,379	451	1,797	54	117	
22,546	44,602	31,162	62,945	44,965	68,064	23,094	52,472	5,410	11,255	
6,565	121,841	10,113	180,035	12,608	204,107	9,723	160,772	1,550	31,354	
611	12,749	990	20,955	1,254	25,199	759	16,140	192	4,483	
2,409	34,355	5,106	80,700	7,078	96,875	4,949	67,969	277	3,954	
143	2,749	235	5,008	334	6,757	217	4,814	20	446	
3,402	71,989	3,782	73,371	3,942	75,276	3,798	71,848	1,061	22,470	
649	28,731	701	31,424	569	25,477	525	23,553	217	9,667	
101	4,507	146	6,577	143	6,434	121	5,391	27	1,183	
39	1,740	63	2,844	81	3,624	46	2,054	12	551	
22	974	140	6,292	37	1,646	26	1,203	4	174	
487	21,511	352	15,712	308	13,773	332	14,905	174	7,758	
1,216	87,587	1,739	124,607	1,526	110,810	1,372	97,829	282	19,987	
248	18,120	348	24,819	422	30,225	350	24,847	40	2,913	
132	9,466	254	18,344	244	18,050	204	14,638	45	3,391	
37	2,628	108	7,735	97	6,931	72	5,255	6	409	
799	57,373	1,029	73,709	763	55,604	746	53,089	191	13,274	
1,735	263,371	1,776	296,405	2,096	334,869	1,424	240,248	293	50,312	
342	53,132	377	65,735	533	87,530	363	60,453	79	14,546	
249	43,427	404	74,609	455	80,277	364	67,242	97	16,924	
34	5,213	142	24,255	185	31,647	61	10,130	4	750	
1,110	161,599	853	131,805	923	135,415	636	102,423	113	18,091	
241	91,186	390	150,809	385	149,137	310	118,473	64	24,078	
66	25,190	85	32,921	115	43,815	85	31,804	20	7,580	
73	27,909	113	44,243	134	51,413	92	36,365	24	8,958	
10	3,485	36	13,681	39	14,655	26	9,386	-	-	
92	34,602	156	59,964	97	39,254	107	40,918	20	7,540	
208	141,775	365	257,091	318	219,774	241	166,929	45	29,689	
51	35,134	104	73,224	89	60,825	69	45,733	7	4,729	
70	50,753	108	78,204	82	56,926	77	54,971	21	13,291	
11	7,188	30	21,388	48	34,253	19	14,329	3	2,047	
76	48,700	123	84,274	99	67,771	76	51,896	14	9,623	

9. 시도별 공사규모별

The Actuality of Electrical Work Completed by City,

(단위 : 건, 백만원)

지역 / 공사규모 및 계약방법	세종 Sejong		경기 Gyeonggi-do		강원 Gangwon-do		충북 Chungcheongbuk-do		충남 Chungcheongnam-do	
	건수 Number	금액 Amount	건수 Number	금액 Amount	건수 Number	금액 Amount	건수 Number	금액 Amount	건수 Number	금액 Amount
10억원이상 ~ 20억원미만	10	13,034	600	835,664	79	110,923	85	116,641	166	232,512
일반경쟁	5	6,428	252	351,426	16	20,749	30	42,648	61	83,627
제한경쟁	4	4,716	143	201,949	37	55,064	36	46,729	67	98,195
지명경쟁	-	-	108	152,626	3	3,856	8	10,812	11	16,123
수의계약	X	X	97	129,663	23	31,254	11	16,452	27	34,567
20억원이상 ~ 30억원미만	4	9,764	194	470,084	28	66,097	24	56,975	52	126,290
일반경쟁	X	X	95	229,171	3	7,339	8	19,192	25	59,697
제한경쟁	-	-	44	106,150	18	41,628	8	18,584	19	46,669
지명경쟁	X	X	30	74,513	X	X	4	9,080	3	7,657
수의계약	-	-	25	60,249	6	14,503	4	10,119	5	12,267
30억원이상 ~ 50억원미만	4	14,604	141	543,698	X	X	9	34,900	25	95,730
일반경쟁	X	X	64	247,461	-	-	X	X	12	49,155
제한경쟁	X	X	22	82,569	X	X	3	11,013	5	17,511
지명경쟁	-	-	34	131,559	-	-	X	X	4	14,364
수의계약	X	X	21	82,110	X	X	X	X	4	14,700
50억원이상 ~ 100억원미만	-	-	75	504,002	3	19,755	5	36,935	10	65,747
일반경쟁	-	-	37	254,915	-	-	X	X	3	18,850
제한경쟁	-	-	4	23,354	X	X	X	X	X	X
지명경쟁	-	-	17	120,895	-	-	X	X	X	X
수의계약	-	-	17	104,838	X	X	X	X	5	33,695
100억원이상	-	-	46	802,397	X	X	3	33,442	9	144,386
일반경쟁	-	-	18	266,597	-	-	X	X	8	134,281
제한경쟁	-	-	3	51,505	X	X	-	-	-	-
지명경쟁	-	-	19	344,761	-	-	-	-	-	-
수의계약	-	-	6	139,535	-	-	X	X	X	X

계약방법별 공사실적(전문) [4]

Province, Scale of Work and Kind of Contract(Full Time) [4]

(Unit : number, million won)

전북 Jeollabuk-do		전남 Jeollanam-do		경북 Gyeongsangbuk-do		경남 Gyeongsangnam-do		제주 Jeju		City Province / Scale of Work & Kind of Contract
건수 Number	금액 Amount	건수 Number	금액 Amount	건수 Number	금액 Amount	건수 Number	금액 Amount	건수 Number	금액 Amount	
112	152,854	239	332,782	171	240,133	125	172,117	18	26,217	
31	43,023	60	82,313	42	58,566	44	61,254	-	-	
54	75,613	59	81,339	63	89,235	44	62,036	14	20,746	
7	9,268	35	48,314	34	48,444	14	18,511	3	4,150	
20	24,949	85	120,816	32	43,889	23	30,316	X	X	
.	.	.	.	.	.	.	.	.	.	
23	54,475	107	262,539	49	122,031	37	88,810	8	20,047	
6	13,838	19	48,379	3	7,934	7	17,114	-	-	
16	37,908	21	50,697	20	48,599	21	49,161	5	11,985	
-	-	4	10,176	12	29,872	6	15,197	-	-	
X	X	63	153,287	14	35,625	3	7,339	3	8,062	
.	.	.	.	.	.	.	.	.	.	
8	30,491	63	240,587	34	127,304	14	48,540	X	X	
5	17,928	10	40,106	6	20,849	5	18,110	-	-	
X	X	10	38,591	7	25,265	6	20,971	-	-	
-	-	11	41,227	14	53,385	X	X	-	-	
X	X	32	120,663	7	27,805	X	X	X	X	
.	.	.	.	.	.	.	.	.	.	
X	X	49	325,873	19	120,869	7	48,034	X	X	
-	-	8	49,523	X	X	3	19,761	-	-	
-	-	X	X	X	X	X	X	-	-	
-	-	6	39,482	7	42,655	X	X	-	-	
X	X	34	229,991	9	58,075	X	X	X	X	
.	.	.	.	.	.	.	.	.	.	
-	-	44	972,169	10	154,003	X	X	-	-	
-	-	3	37,196	-	-	X	X	-	-	
-	-	-	-	X	X	-	-	-	-	
-	-	X	X	X	X	-	-	-	-	
-	-	39	906,188	7	106,292	-	-	-	-	

10. 시도별 공사규모별

The Actuality of Electrical Work Completed by City,

(단위 : 건, 백만원)

지역 / 공사규모 및 계약방법	전국 Total		서울 Seoul		부산 Busan		대구 Daegu	
	건수 Number	금액 Amount	건수 Number	금액 Amount	건수 Number	금액 Amount	건수 Number	금액 Amount
합 계	166,097	7,595,759	10,961	2,652,103	7,242	336,971	8,114	213,600
일반경쟁	9,988	2,049,778	1,461	774,318	426	115,750	472	80,372
제한경쟁	25,962	1,523,463	1,449	375,211	807	80,527	1,866	35,564
지명경쟁	3,857	1,188,574	825	456,376	330	57,211	92	22,084
수의계약	126,290	2,833,944	7,226	1,046,198	5,679	83,483	5,684	75,579
1천만원미만	126,008	281,096	6,978	20,730	5,340	13,116	5,755	12,631
일반경쟁	2,282	14,206	199	1,341	92	575	109	671
제한경쟁	16,112	74,048	737	5,024	409	2,466	840	3,467
지명경쟁	983	5,794	264	1,562	91	701	13	91
수의계약	106,631	187,047	5,778	12,804	4,748	9,374	4,793	8,401
1천만원이상 ~ 4천만원미만	24,011	435,547	1,870	37,594	1,065	19,355	1,582	24,177
일반경쟁	3,266	66,549	525	10,558	120	2,613	110	2,352
제한경쟁	7,224	104,648	338	6,546	270	3,870	946	11,619
지명경쟁	1,235	24,950	144	2,852	107	1,798	36	751
수의계약	12,286	239,399	863	17,638	568	11,073	490	9,455
4천만원이상 ~ 5천만원미만	2,159	96,956	303	13,668	147	6,571	63	2,869
일반경쟁	407	18,213	57	2,549	23	1,045	14	632
제한경쟁	175	7,960	30	1,388	8	353	4	178
지명경쟁	144	6,452	35	1,548	12	544	5	227
수의계약	1,433	64,330	181	8,182	104	4,629	40	1,832
5천만원이상 ~ 1억원미만	4,958	354,201	486	34,554	229	16,407	261	19,200
일반경쟁	1,327	95,126	169	12,316	58	4,169	78	5,655
제한경쟁	620	45,197	72	5,396	18	1,271	25	1,749
지명경쟁	445	31,627	84	6,006	38	2,723	11	718
수의계약	2,566	182,251	161	10,835	115	8,244	147	11,078
1억원이상 ~ 3억원미만	5,539	914,386	599	103,281	278	48,918	346	51,599
일반경쟁	1,578	261,976	237	41,492	74	13,961	116	15,848
제한경쟁	1,005	178,949	119	20,796	55	10,068	34	6,025
지명경쟁	504	86,496	113	20,039	53	8,815	18	3,029
수의계약	2,452	386,966	130	20,954	96	16,073	178	26,697
3억원이상 ~ 5억원미만	1,213	463,921	193	74,816	63	24,098	48	18,976
일반경쟁	397	150,696	79	30,356	18	6,931	14	5,524
제한경쟁	303	115,512	45	17,013	15	5,847	9	3,601
지명경쟁	144	55,791	45	17,820	7	2,684	3	1,216
수의계약	369	141,921	24	9,628	23	8,636	22	8,635
5억원이상 ~ 10억원미만	1,067	749,642	178	128,353	54	37,397	36	25,631
일반경쟁	355	251,325	64	45,125	13	9,588	14	9,860
제한경쟁	262	184,332	42	29,770	17	11,583	6	4,473
지명경쟁	148	107,606	44	34,164	5	3,357	X	X
수의계약	302	206,378	28	19,294	19	12,869	14	9,481

계약방법별 공사실적(겸업) [1]

Province, Scale of Work and Kind of Contract(Part Time) [1]

(Unit : number, million won)

인천 Incheon		광주 Gwangju		대전 Daejeon		울산 Ulsan		City Province / Scale of Work & Kind of Contract
건수 Number	금액 Amount	건수 Number	금액 Amount	건수 Number	금액 Amount	건수 Number	금액 Amount	
4,967	192,094	4,383	244,177	4,193	300,535	1,807	133,747	
439	43,890	329	32,476	454	59,819	356	54,367	
695	52,732	792	56,495	827	148,857	261	30,485	
144	12,429	221	86,073	112	18,006	90	19,200	
3,689	83,044	3,041	69,133	2,800	73,854	1,100	29,695	
3,433	8,843	3,244	8,141	3,031	8,696	1,097	3,103	
140	965	123	1,144	60	366	83	529	
391	1,680	642	2,378	659	3,508	109	449	
28	180	30	215	54	288	10	64	
2,874	6,019	2,449	4,404	2,258	4,534	895	2,060	
854	16,440	564	11,542	562	10,354	362	6,970	
135	2,695	93	1,859	221	3,323	99	1,954	
194	2,953	68	1,729	31	781	107	1,677	
70	1,377	96	1,846	29	661	27	600	
455	9,416	307	6,108	281	5,589	129	2,739	
95	4,264	54	2,439	39	1,755	28	1,265	
16	699	7	320	13	585	12	539	
8	368	7	316	5	227	X	X	
X	X	7	319	X	X	4	180	
69	3,103	33	1,484	19	858	11	500	
243	17,532	149	11,436	150	10,645	143	10,156	
56	4,065	32	2,487	45	3,396	93	6,508	
28	2,160	20	1,475	27	1,792	7	473	
22	1,557	21	1,533	11	716	15	1,117	
137	9,749	76	5,941	67	4,740	28	2,057	
215	36,534	234	37,945	267	44,469	107	18,835	
58	10,206	45	7,035	71	10,971	42	7,608	
36	6,561	25	4,335	52	8,708	21	3,888	
14	2,672	41	6,747	8	1,277	20	3,393	
107	17,094	123	19,829	136	23,512	24	3,945	
49	19,112	51	19,562	46	17,981	23	8,497	
13	4,789	12	4,388	13	5,529	8	2,924	
14	5,354	10	3,938	15	5,745	4	1,502	
X	X	4	1,626	X	X	8	2,944	
20	8,229	25	9,610	16	5,915	3	1,127	
48	34,489	52	35,152	49	35,151	17	11,537	
13	8,403	9	5,966	19	13,438	6	3,952	
12	9,158	11	7,857	14	10,363	4	2,815	
4	2,783	9	6,429	X	X	X	X	
19	14,146	23	14,899	14	9,891	5	3,303	

10. 시도별 공사규모별

The Actuality of Electrical Work Completed by City,

(단위 : 건, 백만원)

지역 / 공사규모 및 계약방법	전국 Total		서울 Seoul		부산 Busan		대구 Daegu	
	건수 Number	금액 Amount	건수 Number	금액 Amount	건수 Number	금액 Amount	건수 Number	금액 Amount
10억원이상 ~ 20억원미만	612	869,168	143	208,153	38	58,147	8	9,904
일반경쟁	215	304,697	52	76,098	16	24,693	6	7,307
제한경쟁	146	209,848	32	47,973	10	16,392	X	X
지명경쟁	105	150,737	37	52,540	9	13,319	X	X
수의계약	146	203,886	22	31,541	3	3,743	-	-
20억원이상 ~ 30억원미만	196	468,961	61	145,500	12	28,846	8	19,366
일반경쟁	65	158,450	23	55,233	5	12,717	7	17,309
제한경쟁	41	95,304	9	20,020	X	X	-	-
지명경쟁	55	132,373	20	47,678	5	11,568	X	X
수의계약	35	82,834	9	22,570	X	X	-	-
30억원이상 ~ 50억원미만	174	654,157	66	250,472	11	42,290	5	18,588
일반경쟁	50	187,412	24	90,835	3	10,306	4	15,214
제한경쟁	37	140,290	12	47,627	3	13,478	X	X
지명경쟁	57	214,896	22	82,256	3	11,701	-	-
수의계약	30	111,559	8	29,754	X	X	-	-
50억원이상 ~ 100억원미만	107	709,526	47	325,130	3	17,134	X	X
일반경쟁	32	216,330	22	155,515	3	17,134	-	-
제한경쟁	26	167,594	7	45,573	-	-	-	-
지명경쟁	29	197,102	11	76,992	-	-	X	X
수의계약	20	128,501	7	47,051	-	-	-	-
100억원이상	53	1,598,199	37	1,309,852	X	X	-	-
일반경쟁	14	324,797	10	252,901	X	X	-	-
제한경쟁	11	199,781	6	128,086	X	X	-	-
지명경쟁	8	174,749	6	112,918	-	-	-	-
수의계약	20	898,872	15	815,946	-	-	-	-

계약방법별 공사실적(겸업) [2]

Province, Scale of Work and Kind of Contract(Part Time) [2]

(Unit : number, million won)

인천 Incheon		광주 Gwangju		대전 Daejeon		울산 Ulsan		City Province / Scale of Work & Kind of Contract
건수 Number	금액 Amount	건수 Number	금액 Amount	건수 Number	금액 Amount	건수 Number	금액 Amount	
23	31,080	24	31,451	23	31,366	16	22,831	
7	9,248	8	9,277	10	12,990	6	8,446	
9	12,127	3	3,813	5	7,079	6	9,140	
X	X	8	11,501	X	X	X	X	
5	6,680	5	6,860	6	8,185	3	3,906	
4	9,804	X	X	6	15,118	7	17,413	
X	X	-	-	X	X	4	10,095	
X	X	-	-	4	10,136	-	-	
-	-	X	X	-	-	X	X	
X	X	-	-	X	X	X	X	
X	X	6	22,372	9	33,780	3	10,086	
-	-	-	-	-	-	X	X	
X	X	4	14,664	6	22,185	-	-	
-	-	X	X	X	X	X	X	
X	X	-	-	X	X	-	-	
X	X	X	X	9	59,426	4	23,053	
-	-	-	-	X	X	X	X	
X	X	X	X	7	46,538	X	X	
-	-	-	-	X	X	-	-	
-	-	-	-	-	-	X	X	
-	-	X	X	X	X	-	-	
-	-	-	-	-	-	-	-	
-	-	X	X	X	X	-	-	
-	-	X	X	-	-	-	-	
-	-	-	-	-	-	-	-	

10. 시도별 공사규모별

The Actuality of Electrical Work Completed by City,

(단위 : 건, 백만원)

지역 / 공사규모 및 계약방법	세종 Sejong		경기 Gyeonggi-do		강원 Gangwon-do		충북 Chungcheongbuk-do		충남 Chungcheongnam-do	
	건수 Number	금액 Amount	건수 Number	금액 Amount	건수 Number	금액 Amount	건수 Number	금액 Amount	건수 Number	금액 Amount
합 계	987	34,310	32,780	1,418,054	9,353	189,306	7,527	148,378	7,414	214,028
일반경쟁	8	1,727	2,625	465,735	330	35,639	509	34,546	344	56,040
제한경쟁	12	4,083	4,143	252,112	1,967	67,260	1,320	39,261	1,121	45,143
지명경쟁	22	24,477	813	214,814	102	5,358	115	5,189	114	15,037
수의계약	945	4,023	25,199	485,393	6,954	81,049	5,583	69,381	5,835	97,808
1천만원미만	851	1,642	24,480	65,824	7,185	17,479	5,952	15,311	5,496	16,210
일반경쟁	X	X	613	3,754	71	454	325	1,380	53	366
제한경쟁	-	-	2,918	16,914	1,568	4,209	675	2,622	665	2,330
지명경쟁	X	X	160	969	32	243	56	296	19	137
수의계약	848	1,623	20,789	44,187	5,514	12,572	4,896	11,012	4,759	13,377
1천만원이상 ~ 4천만원미만	87	1,686	4,641	89,240	1,421	26,517	1,155	20,340	1,168	20,190
일반경쟁	-	-	851	18,135	102	2,299	95	2,055	108	2,377
제한경쟁	X	X	728	10,663	213	3,504	551	8,520	354	4,008
지명경쟁	3	72	313	6,177	51	1,066	37	733	54	998
수의계약	82	1,550	2,749	54,266	1,055	19,648	472	9,031	652	12,806
4천만원이상 ~ 5천만원미만	9	404	470	21,171	131	5,863	49	2,170	96	4,314
일반경쟁	-	-	129	5,801	14	637	7	327	15	664
제한경쟁	-	-	20	914	34	1,533	3	126	4	178
지명경쟁	-	-	33	1,486	3	128	X	X	7	327
수의계약	9	404	288	12,969	80	3,565	38	1,675	70	3,146
5천만원이상 ~ 1억원미만	10	772	1,151	81,829	281	19,178	141	9,801	252	17,941
일반경쟁	X	X	351	24,950	50	3,253	19	1,242	70	4,815
제한경쟁	3	251	110	8,070	44	3,329	27	1,863	19	1,417
지명경쟁	-	-	88	6,341	9	644	8	531	19	1,269
수의계약	6	446	602	42,468	178	11,952	87	6,165	144	10,441
1억원이상 ~ 3억원미만	8	1,446	1,229	209,261	237	38,562	138	23,145	261	42,584
일반경쟁	4	712	381	66,165	63	10,821	31	4,815	51	8,488
제한경쟁	X	X	207	38,102	65	10,868	35	6,671	39	6,577
지명경쟁	3	549	99	16,194	4	688	10	1,993	10	1,807
수의계약	-	-	542	88,801	105	16,185	62	9,665	161	25,713
3억원이상 ~ 5억원미만	4	1,297	297	113,351	42	15,549	35	13,517	56	21,605
일반경쟁	X	X	108	40,709	17	6,324	11	4,164	20	7,698
제한경쟁	3	966	56	21,257	12	4,446	12	4,846	20	7,932
지명경쟁	-	-	38	14,751	X	X	X	X	-	-
수의계약	-	-	95	36,634	12	4,395	10	3,720	16	5,975
5억원이상 ~ 10억원미만	10	6,704	268	187,721	36	25,306	36	25,710	53	35,721
일반경쟁	X	X	108	78,488	10	7,135	13	9,509	17	11,958
제한경쟁	X	X	49	34,474	20	13,834	13	8,594	9	6,423
지명경쟁	7	4,848	35	24,552	X	X	X	X	X	X
수의계약	-	-	76	50,207	5	3,786	9	6,798	26	16,699

계약방법별 공사실적(겸업) [3]

Province, Scale of Work and Kind of Contract(Part Time) [3]

(Unit : number, million won)

전북 Jeollabuk-do		전남 Jeollanam-do		경북 Gyeongsangbuk-do		경남 Gyeongsangnam-do		제주 Jeju		City Province / Scale of Work & Kind of Contract
건수 Number	금액 Amount	건수 Number	금액 Amount	건수 Number	금액 Amount	건수 Number	금액 Amount	건수 Number	금액 Amount	
6,121	191,472	9,554	474,769	36,031	410,924	12,622	252,477	2,041	188,815	
257	37,810	352	82,056	848	91,476	744	78,943	34	4,811	
746	35,115	1,291	110,073	4,150	113,189	3,928	68,214	587	9,143	
159	12,986	118	26,932	403	37,687	88	12,834	109	161,882	
4,959	105,561	7,793	255,708	30,630	168,572	7,862	92,485	1,311	12,979	
4,266	9,486	6,769	15,301	31,437	31,226	9,221	28,452	1,473	4,906	
28	182	39	296	171	973	169	1,167	6	39	
377	1,055	692	3,106	2,439	10,590	2,607	12,340	384	1,910	
54	364	14	104	139	461	11	75	6	28	
3,807	7,884	6,024	11,795	28,688	19,202	6,434	14,871	1,077	2,928	
1,038	19,092	1,402	27,710	3,296	54,331	2,578	43,965	366	6,043	
77	1,747	102	2,385	282	6,052	343	6,079	3	66	
247	3,516	394	6,764	1,435	18,865	1,162	17,152	184	2,418	
60	1,202	40	903	124	2,926	35	822	9	165	
654	12,627	866	17,659	1,455	26,487	1,038	19,912	170	3,394	
85	3,819	309	13,830	159	7,092	101	4,530	21	933	
13	564	21	936	40	1,746	25	1,126	X	X	
9	414	15	675	17	772	10	472	-	-	
6	274	5	222	15	668	5	214	X	X	
57	2,567	268	11,996	87	3,906	61	2,717	18	797	
256	18,947	409	29,169	431	30,866	306	21,402	60	4,366	
59	4,463	46	3,259	112	8,281	76	5,333	12	857	
30	2,275	54	4,020	78	5,579	51	3,532	7	544	
14	1,049	24	1,628	53	3,738	16	1,246	12	811	
153	11,160	285	20,261	188	13,267	163	11,291	29	2,153	
359	54,297	440	70,628	494	79,137	279	45,279	48	8,467	
53	7,704	80	14,094	189	28,286	75	12,391	8	1,379	
54	9,722	75	12,879	113	20,334	66	11,880	8	1,349	
13	2,030	21	3,758	50	8,418	9	1,575	18	3,511	
239	34,840	264	39,897	142	22,100	129	19,434	14	2,227	
54	20,675	84	32,249	90	33,360	64	24,085	14	5,191	
10	3,790	24	9,263	25	9,041	21	7,775	3	1,160	
16	6,066	22	8,397	32	11,880	16	5,950	X	X	
6	2,311	4	1,528	9	3,444	6	2,254	7	2,511	
22	8,508	34	13,062	24	8,995	21	8,106	X	X	
45	30,464	67	47,527	64	44,172	37	25,701	17	12,908	
11	8,302	20	14,374	20	12,958	17	11,664	-	-	
11	7,195	20	13,474	21	14,595	10	7,586	X	X	
5	3,090	5	3,346	8	5,806	X	X	15	11,289	
18	11,878	22	16,332	15	10,814	8	5,250	X	X	

10. 시도별 공사규모별

The Actuality of Electrical Work Completed by City,

(단위 : 건, 백만원)

지역 / 공사규모 및 계약방법	세종 Sejong		경기 Gyeonggi-do		강원 Gangwon-do		충북 Chungcheongbuk-do		충남 Chungcheongnam-do	
	건수 Number	금액 Amount	건수 Number	금액 Amount	건수 Number	금액 Amount	건수 Number	금액 Amount	건수 Number	금액 Amount
10억원이상 ~ 20억원미만	3	4,027	144	205,061	12	15,614	17	23,689	25	36,191
일반경쟁	-	-	55	77,513	X	X	8	11,052	7	11,541
제한경쟁	X	X	34	48,390	6	8,051	4	6,018	10	14,133
지명경쟁	X	X	22	30,688	X	X	-	-	X	X
수의계약	-	-	33	48,470	3	3,267	5	6,619	6	7,121
20억원이상 ~ 30억원미만	X	X	46	110,180	5	12,278	X	X	5	11,825
일반경쟁	-	-	15	36,519	X	X	-	-	X	X
제한경쟁	-	-	13	30,709	3	7,854	-	-	X	X
지명경쟁	X	X	8	19,986	-	-	-	-	X	X
수의계약	-	-	10	22,966	X	X	X	X	X	X
30억원이상 ~ 50억원미만	3	11,315	30	112,126	X	X	X	X	X	X
일반경쟁	-	-	7	26,917	-	-	-	-	X	X
제한경쟁	-	-	3	9,689	X	X	-	-	-	-
지명경쟁	3	11,315	11	40,080	-	-	-	-	X	X
수의계약	-	-	9	35,440	X	X	X	X	-	-
50억원이상 ~ 100억원미만	-	-	19	125,286	X	X	X	X	-	-
일반경쟁	-	-	4	26,907	-	-	-	-	-	-
제한경쟁	-	-	5	32,930	X	X	-	-	-	-
지명경쟁	-	-	5	35,812	-	-	-	-	-	-
수의계약	-	-	5	29,637	-	-	X	X	-	-
100억원이상	-	-	5	97,004	-	-	-	-	-	-
일반경쟁	-	-	3	59,877	-	-	-	-	-	-
제한경쟁	-	-	-	-	-	-	-	-	-	-
지명경쟁	-	-	X	X	-	-	-	-	-	-
수의계약	-	-	X	X	-	-	-	-	-	-

계약방법별 공사실적(겸업) [4]

Province, Scale of Work and Kind of Contract(Part Time) [4]

(Unit : number, million won)

전북 Jeollabuk-do		전남 Jeollanam-do		경북 Gyeongsangbuk-do		경남 Gyeongsangnam-do		제주 Jeju		City Province / Scale of Work & Kind of Contract
건수 Number	금액 Amount	건수 Number	금액 Amount	건수 Number	금액 Amount	건수 Number	금액 Amount	건수 Number	금액 Amount	
11	14,338	43	60,010	38	54,726	31	43,232	13	19,350	
4	5,304	14	19,847	5	7,777	14	19,698	X	X	
X	X	9	12,214	9	12,312	5	7,182	X	X	
-	-	X	X	X	X	4	5,447	11	16,824	
6	7,719	19	26,694	22	32,179	8	10,904	-	-	
4	10,280	14	32,097	10	22,969	X	X	8	19,414	
X	X	4	9,171	X	X	-	-	-	-	
-	-	5	10,102	3	7,292	X	X	-	-	
X	X	3	8,349	X	X	-	-	8	19,414	
X	X	X	X	4	8,894	-	-	-	-	
3	10,074	5	19,182	8	29,718	4	13,712	13	51,488	
X	X	X	X	X	X	4	13,712	-	-	
X	X	X	X	3	10,971	-	-	-	-	
-	-	-	-	-	-	-	-	13	51,488	
X	X	X	X	3	9,984	-	-	-	-	
-	-	7	46,494	4	23,327	-	-	8	55,749	
-	-	-	-	X	X	-	-	-	-	
-	-	X	X	-	-	-	-	-	-	
-	-	X	X	X	X	-	-	8	55,749	
-	-	4	26,805	X	X	-	-	-	-	
-	-	5	80,573	-	-	-	-	-	-	
-	-	-	-	-	-	-	-	-	-	
-	-	X	X	-	-	-	-	-	-	
-	-	-	-	-	-	-	-	-	-	
-	-	4	63,579	-	-	-	-	-	-	

11. 시도별 공사규모별

The Actuality of Electrical Work Completed by City,

(단위 : 건, 백만원)

지역 / 공사규모 및 공사기간	전국 Total		서울 Seoul		부산 Busan		대구 Daegu	
	건수 Number	금액 Amount	건수 Number	금액 Amount	건수 Number	금액 Amount	건수 Number	금액 Amount
합 계	1,012,604	39,280,780	111,350	10,697,866	54,550	1,410,871	33,294	1,114,029
1 개 월 미 만	90,808	1,801,100	9,460	238,439	4,202	77,927	4,139	70,095
1개월 ~ 3개월미만	320,057	5,485,955	17,653	565,347	9,539	231,685	12,672	273,869
3개월 ~ 6개월미만	61,727	3,611,724	4,575	446,456	2,080	157,287	1,729	148,787
6개월 ~ 9개월미만	56,312	2,370,845	23,036	353,762	1,468	87,649	1,276	94,867
9개월 ~ 12개월미만	376,280	4,142,044	41,777	836,529	34,506	124,863	11,909	110,395
12개월 ~ 18개월미만	21,480	4,659,620	8,576	1,241,007	480	149,489	456	89,750
18개월 ~ 24개월미만	62,440	4,849,810	3,433	1,344,927	1,595	139,743	820	75,442
2 4 개 월 이 상	23,500	12,359,682	2,840	5,671,399	680	442,228	293	250,824
1 천 만 원 미 만	785,203	1,740,699	86,739	136,002	45,677	71,225	24,027	59,797
1 개 월 미 만	55,724	267,480	4,886	27,475	2,425	12,737	2,624	10,633
1개월 ~ 3개월미만	228,930	650,334	9,528	34,653	6,004	22,549	7,679	26,249
3개월 ~ 6개월미만	32,608	56,583	1,627	4,918	764	2,318	590	1,600
6개월 ~ 9개월미만	42,991	49,450	21,537	3,288	955	1,904	766	1,708
9개월 ~ 12개월미만	361,123	453,634	39,910	52,442	33,964	21,432	11,511	14,997
12개월 ~ 18개월미만	11,271	20,865	7,270	1,519	61	312	162	854
18개월 ~ 24개월미만	42,905	205,499	1,737	10,536	1,368	9,181	683	3,696
2 4 개 월 이 상	9,651	36,853	244	1,170	136	793	12	60
1천만원이상 ~ 4천만원미만	140,662	2,532,080	12,535	247,942	4,820	94,389	5,537	97,906
1 개 월 미 만	27,878	520,836	3,468	66,556	1,476	27,595	1,205	22,812
1개월 ~ 3개월미만	66,278	1,155,992	5,031	101,631	2,323	44,136	3,636	59,092
3개월 ~ 6개월미만	11,850	263,026	1,004	22,832	459	10,431	358	8,433
6개월 ~ 9개월미만	4,740	104,475	497	9,958	160	3,662	125	3,011
9개월 ~ 12개월미만	7,095	139,286	825	16,891	166	3,821	107	2,235
12개월 ~ 18개월미만	2,760	52,093	280	6,493	110	2,129	48	1,010
18개월 ~ 24개월미만	15,212	215,347	992	15,001	37	742	19	429
2 4 개 월 이 상	4,849	81,025	438	8,581	89	1,872	39	884
4천만원이상 ~ 5천만원미만	11,565	518,366	1,807	81,435	561	25,207	399	17,856
1 개 월 미 만	1,889	84,354	332	14,856	70	3,122	61	2,684
1개월 ~ 3개월미만	4,876	218,808	821	37,051	248	11,090	193	8,721
3개월 ~ 6개월미만	2,226	100,075	273	12,393	108	4,894	79	3,522
6개월 ~ 9개월미만	859	38,569	121	5,431	21	932	29	1,313
9개월 ~ 12개월미만	804	35,793	100	4,521	77	3,493	18	790
12개월 ~ 18개월미만	420	18,781	66	2,948	17	756	13	576
18개월 ~ 24개월미만	154	6,890	23	1,039	5	226	3	130
2 4 개 월 이 상	337	15,095	71	3,197	15	693	3	120
5천만원이상 ~ 1억원미만	26,833	1,912,839	3,261	228,741	1,192	83,828	1,196	88,055
1 개 월 미 만	2,856	195,984	426	28,797	121	8,036	134	9,362
1개월 ~ 3개월미만	9,652	680,632	1,193	81,759	435	29,871	499	36,519
3개월 ~ 6개월미만	5,903	424,625	597	43,062	313	22,504	260	19,093
6개월 ~ 9개월미만	2,561	186,172	275	19,820	97	6,983	124	9,458
9개월 ~ 12개월미만	2,239	160,668	228	16,322	75	5,434	73	5,505
12개월 ~ 18개월미만	1,587	115,826	185	13,303	54	3,915	58	4,544
18개월 ~ 24개월미만	697	51,169	96	6,838	37	2,665	22	1,563
2 4 개 월 이 상	1,338	97,763	261	18,840	60	4,421	26	2,011

공사기간별 공사실적(합계) [1]

Province, Scale of Work and Construction Term(Full and Part Time) [1]

(Unit : number, million won)

인천 Incheon		광주 Gwangju		대전 Daejeon		울산 Ulsan		City Province / Scale of Work & Construction Term
건수 Number	금액 Amount	건수 Number	금액 Amount	건수 Number	금액 Amount	건수 Number	금액 Amount	
28,481	1,246,766	21,936	1,345,565	22,107	1,147,109	16,641	1,198,638	
3,966	85,294	2,592	61,369	2,611	91,753	2,986	50,263	
7,876	172,598	6,111	154,174	7,944	247,173	4,657	172,011	
1,816	130,113	1,757	112,611	1,458	149,531	1,114	121,507	
1,577	99,696	864	75,951	1,150	92,455	798	70,062	
10,191	121,289	7,768	143,919	6,754	102,823	5,916	218,268	
472	145,668	321	170,187	362	121,113	278	130,347	
1,711	157,236	1,972	153,670	1,353	89,651	687	122,687	
872	334,874	551	473,685	475	252,610	205	313,495	
.	.	.	.	.	.	.	.	
19,485	52,201	15,855	53,463	15,403	48,689	11,116	33,728	
2,463	11,431	1,484	7,269	1,421	8,243	2,068	8,001	
4,912	16,443	3,978	13,870	5,506	19,079	2,923	10,337	
704	1,825	952	1,780	447	1,524	292	946	
1,009	1,570	499	1,027	710	1,835	405	1,036	
9,487	16,981	7,068	19,325	6,229	11,777	5,037	11,878	
61	436	12	75	11	70	81	333	
779	3,129	1,726	9,782	1,061	6,066	297	1,122	
70	386	136	335	18	95	13	74	
.	.	.	.	.	.	.	.	
5,531	103,433	3,305	65,319	3,287	62,998	3,250	60,529	
1,192	22,155	844	16,576	883	16,428	689	13,283	
2,039	39,695	1,284	24,095	1,290	25,527	1,159	22,387	
419	9,807	330	7,504	321	7,328	352	7,829	
230	5,911	115	2,810	108	2,395	166	3,647	
370	7,333	474	9,824	270	5,009	539	9,208	
106	2,610	60	1,302	40	946	24	490	
747	10,435	103	1,308	175	2,244	295	3,127	
428	5,487	95	1,900	200	3,120	26	558	
.	.	.	.	.	.	.	.	
463	20,888	270	12,215	306	13,663	247	11,118	
78	3,532	62	2,814	53	2,390	55	2,463	
181	8,207	102	4,636	143	6,336	104	4,695	
100	4,482	49	2,229	56	2,517	48	2,160	
44	1,968	16	713	17	765	18	807	
22	1,002	10	442	13	594	10	435	
19	839	18	815	8	353	7	322	
3	143	4	167	5	214	X	X	
16	714	9	398	11	496	4	187	
.	.	.	.	.	.	.	.	
1,096	77,598	845	61,401	1,044	76,195	782	55,457	
127	8,679	95	6,598	126	8,904	115	7,838	
388	27,161	338	24,533	389	28,921	231	16,028	
215	15,504	151	11,054	211	15,141	148	10,785	
117	8,126	50	3,627	100	7,117	80	6,014	
94	6,784	98	6,766	50	3,701	124	8,592	
66	4,733	57	4,545	100	7,507	41	3,186	
32	2,328	17	1,328	15	1,165	12	835	
57	4,283	39	2,951	53	3,740	31	2,179	

11. 시도별 공사규모별

The Actuality of Electrical Work Completed by City,

(단위 : 건, 백만원)

지역 / 공사규모 및 공사기간	전국 Total		서울 Seoul		부산 Busan		대구 Daegu	
	건수 Number	금액 Amount	건수 Number	금액 Amount	건수 Number	금액 Amount	건수 Number	금액 Amount
1억원이상 ~ 3억원미만	30,096	4,976,401	3,519	602,974	1,471	248,895	1,498	240,012
1 개 월 미 만	2,003	314,000	280	43,484	89	14,415	95	15,011
1개월 ~ 3개월미만	8,506	1,314,326	861	137,380	449	71,746	559	83,402
3개월 ~ 6개월미만	6,818	1,113,762	772	134,431	329	55,812	349	54,720
6개월 ~ 9개월미만	3,414	584,583	350	61,408	159	27,990	168	28,861
9개월 ~ 12개월미만	2,876	494,948	342	60,879	136	24,131	132	23,278
12개월 ~ 18개월미만	2,705	473,469	324	57,686	116	20,910	90	15,158
18개월 ~ 24개월미만	1,268	227,136	182	33,545	58	10,294	33	6,339
2 4 개 월 이 상	2,506	454,178	408	74,161	135	23,597	72	13,244
3억원이상 ~ 5억원미만	6,620	2,544,263	966	373,530	328	126,795	290	113,176
1 개 월 미 만	249	92,501	37	13,898	10	3,856	13	4,573
1개월 ~ 3개월미만	945	355,152	123	46,154	50	17,943	64	24,719
3개월 ~ 6개월미만	1,202	460,720	154	59,436	66	25,222	49	19,045
6개월 ~ 9개월미만	817	313,116	103	39,787	40	15,709	31	11,699
9개월 ~ 12개월미만	846	329,980	136	53,571	34	13,628	33	13,345
12개월 ~ 18개월미만	936	362,013	120	46,397	49	19,133	38	15,150
18개월 ~ 24개월미만	569	221,505	84	32,246	31	12,130	25	9,967
2 4 개 월 이 상	1,056	409,277	209	82,041	48	19,173	37	14,677
5억원이상 ~ 10억원미만	5,536	3,862,720	889	634,001	254	175,534	208	144,978
1 개 월 미 만	139	93,295	17	11,596	9	5,299	7	5,021
1개월 ~ 3개월미만	524	348,944	60	39,758	17	10,958	35	23,488
3개월 ~ 6개월미만	778	526,096	97	67,333	30	20,813	34	23,616
6개월 ~ 9개월미만	599	407,712	84	56,454	28	19,211	24	16,335
9개월 ~ 12개월미만	673	465,646	105	74,250	37	25,819	23	15,662
12개월 ~ 18개월미만	894	625,960	137	96,020	37	26,926	29	18,775
18개월 ~ 24개월미만	676	481,738	100	71,714	22	14,398	22	16,176
2 4 개 월 이 상	1,253	913,327	289	216,875	74	52,111	34	25,905
10억원이상 ~ 20억원미만	3,236	4,512,118	643	907,062	163	231,990	70	92,619
1 개 월 미 만	43	57,167	10	13,676	X	X	-	-
1개월 ~ 3개월미만	237	332,804	24	33,587	10	13,529	5	6,446
3개월 ~ 6개월미만	245	330,104	37	48,579	10	13,225	8	10,962
6개월 ~ 9개월미만	247	334,543	48	60,920	8	11,257	7	8,604
9개월 ~ 12개월미만	353	483,745	73	101,783	15	21,179	7	8,515
12개월 ~ 18개월미만	513	711,400	77	110,930	23	29,505	13	16,839
18개월 ~ 24개월미만	546	781,896	88	125,023	30	44,871	4	4,324
2 4 개 월 이 상	1,052	1,480,458	286	412,563	65	95,557	26	36,928
20억원이상 ~ 30억원미만	1,152	2,802,768	323	794,673	34	81,597	29	69,874
1 개 월 미 만	11	27,736	X	X	-	-	-	-
1개월 ~ 3개월미만	70	163,441	X	X	X	X	X	X
3개월 ~ 6개월미만	70	168,350	7	16,797	X	X	-	-
6개월 ~ 9개월미만	35	85,199	6	14,347	-	-	-	-
9개월 ~ 12개월미만	108	259,950	21	52,068	X	X	X	X
12개월 ~ 18개월미만	151	365,132	34	82,162	5	11,297	X	X
18개월 ~ 24개월미만	169	410,409	45	110,881	X	X	3	8,387
2 4 개 월 이 상	538	1,322,551	207	511,332	24	58,518	21	50,137

공사기간별 공사실적(합계) [2]

Province, Scale of Work and Construction Term(Full and Part Time) [2]

(Unit : number, million won)

인천 Incheon		광주 Gwangju		대전 Daejeon		울산 Ulsan		City Province / Scale of Work & Construction Term
건수 Number	금액 Amount	건수 Number	금액 Amount	건수 Number	금액 Amount	건수 Number	금액 Amount	
1,192	202,432	1,032	168,856	1,462	237,557	733	125,637	
89	13,999	89	14,016	104	17,018	50	8,835	
303	48,405	346	53,707	535	83,770	178	28,388	
291	51,140	203	33,451	338	54,593	183	32,982	
119	20,138	110	18,679	150	25,436	76	14,087	
136	23,237	69	11,638	112	19,223	112	19,055	
100	18,095	92	15,663	118	19,017	67	10,903	
48	8,129	36	6,804	38	7,013	28	4,525	
106	19,290	87	14,898	67	11,486	39	6,862	
.	.	.	.	.	.	.	.	
251	98,170	192	73,309	254	96,461	167	64,144	
5	1,899	9	3,454	15	5,301	X	X	
28	10,792	36	13,641	50	19,018	22	8,299	
46	18,128	34	12,894	44	17,346	50	19,500	
24	9,212	38	14,703	31	11,686	24	9,174	
40	15,790	16	5,921	45	16,984	31	11,620	
44	17,322	16	6,125	34	13,043	9	3,445	
22	8,729	18	6,896	17	6,101	9	3,396	
42	16,299	25	9,675	18	6,982	20	7,937	
.	.	.	.	.	.	.	.	
260	180,245	214	146,636	169	118,333	156	108,717	
8	4,892	5	3,655	4	3,028	4	2,858	
19	13,331	23	14,527	18	11,293	18	11,864	
38	24,172	29	19,538	32	21,630	26	17,297	
20	12,778	24	15,819	19	12,686	20	14,304	
28	18,395	18	12,294	19	13,397	27	18,983	
43	32,000	37	26,004	30	20,952	24	17,047	
38	28,032	36	24,164	15	10,938	19	12,551	
66	46,644	42	30,634	32	24,409	18	13,814	
.	.	.	.	.	.	.	.	
116	163,651	117	154,474	101	138,157	84	115,051	
3	4,054	3	4,017	-	-	X	X	
5	6,340	4	5,165	5	6,804	13	18,776	
3	5,054	6	6,456	7	9,100	11	14,772	
7	11,166	10	11,249	9	12,733	6	7,836	
9	11,739	8	10,012	9	12,758	12	17,548	
25	35,017	15	19,241	15	20,741	11	14,605	
25	34,193	16	23,453	18	25,475	9	11,450	
39	56,087	55	74,880	38	50,545	21	28,798	
.	.	.	.	.	.	.	.	
40	97,362	37	87,534	31	75,226	36	90,574	
-	-	X	X	-	-	X	X	
X	X	-	-	X	X	X	X	
-	-	X	X	X	X	X	X	
4	9,176	-	-	3	7,903	X	X	
3	7,277	X	X	5	12,060	9	20,975	
3	6,558	7	15,792	X	X	5	12,119	
10	25,348	4	9,165	5	12,039	8	20,690	
19	46,779	22	52,782	13	30,935	7	18,940	

11. 시도별 공사규모별

The Actuality of Electrical Work Completed by City,

(단위 : 건, 백만원)

지역 / 공사규모 및 공사기간	전국 Total		서울 Seoul		부산 Busan		대구 Daegu	
	건수 Number	금액 Amount	건수 Number	금액 Amount	건수 Number	금액 Amount	건수 Number	금액 Amount
30억원이상 ~ 50억원미만	856	3,268,851	300	1,160,580	35	135,018	29	108,333
1 개 월 미 만	4	16,119	X	X	-	-	-	-
1개월 ~ 3개월미만	17	62,450	6	23,885	-	-	X	X
3개월 ~ 6개월미만	11	37,547	3	10,654	-	-	X	X
6개월 ~ 9개월미만	29	109,197	7	26,942	-	-	-	-
9개월 ~ 12개월미만	82	318,271	15	61,952	X	X	X	X
12개월 ~ 18개월미만	117	452,971	36	136,094	7	28,678	3	12,221
18개월 ~ 24개월미만	99	370,526	29	109,322	3	12,569	5	19,372
2 4 개 월 이 상	497	1,901,770	203	788,327	24	90,500	17	62,382
50억원이상 ~ 100억원미만	532	3,590,976	216	1,491,607	10	57,823	9	60,076
1 개 월 미 만	9	58,409	X	X	-	-	-	-
1개월 ~ 3개월미만	18	113,993	4	25,079	X	X	-	-
3개월 ~ 6개월미만	13	87,523	4	26,020	-	-	-	-
6개월 ~ 9개월미만	18	122,036	8	55,406	-	-	X	X
9개월 ~ 12개월미만	53	356,294	14	99,874	-	-	X	X
12개월 ~ 18개월미만	78	528,242	28	201,379	X	X	-	-
18개월 ~ 24개월미만	79	553,702	29	206,151	X	X	X	X
2 4 개 월 이 상	264	1,770,776	127	865,677	7	39,576	5	34,456
1 0 0 억 원 이 상	313	7,018,699	152	4,039,318	5	78,571	X	X
1 개 월 미 만	3	73,219	-	-	-	-	-	-
1개월 ~ 3개월미만	4	89,079	-	-	-	-	-	-
3개월 ~ 6개월미만	3	43,313	-	-	-	-	-	-
6개월 ~ 9개월미만	X	X	-	-	-	-	-	-
9개월 ~ 12개월미만	28	643,828	8	241,977	-	-	X	X
12개월 ~ 18개월미만	48	932,868	19	486,075	-	-	-	-
18개월 ~ 24개월미만	66	1,323,993	28	622,632	X	X	-	-
2 4 개 월 이 상	159	3,876,608	97	2,688,634	3	55,417	X	X

공사기간별 공사실적(합계) [3]

Province, Scale of Work and Construction Term(Full and Part Time) [3]

(Unit : number, million won)

인천 Incheon		광주 Gwangju		대전 Daejeon		울산 Ulsan		City Province / Scale of Work & Construction Term
건수 Number	금액 Amount	건수 Number	금액 Amount	건수 Number	금액 Amount	건수 Number	금액 Amount	
25	94,741	39	147,678	28	104,413	27	99,861	
-	-	-	-	X	X	-	-	
-	-	-	-	X	X	-	-	
-	-	-	-	-	-	X	X	
-	-	X	X	3	9,897	X	X	
-	-	X	X	X	X	8	31,083	
X	X	X	X	X	X	5	20,623	
3	10,366	6	21,826	3	12,115	5	18,628	
20	77,394	28	107,983	16	60,032	7	22,847	
.	.	.	.	.	.	.	.	
21	141,393	19	132,422	19	130,273	28	183,575	
-	-	-	-	4	26,123	-	-	
-	-	-	-	3	20,416	7	46,649	
-	-	X	X	-	-	X	X	
3	19,651	-	-	-	-	X	X	
X	X	-	-	-	-	4	23,898	
3	21,076	4	22,077	X	X	-	-	
4	26,405	4	28,315	X	X	X	X	
9	61,511	9	66,342	9	60,770	13	87,716	
.	.	.	.	.	.	.	.	
X	X	11	242,259	3	45,143	15	250,246	
X	X	-	-	-	-	-	-	
-	-	-	-	X	X	-	-	
-	-	-	-	X	X	-	-	
-	-	-	-	-	-	-	-	
-	-	3	55,446	-	-	3	44,994	
-	-	X	X	X	X	4	47,273	
-	-	X	X	-	-	X	X	
-	-	4	110,907	-	-	6	123,583	

11. 시도별 공사규모별

The Actuality of Electrical Work Completed by City,

(단위 : 건, 백만원)

지역 / 공사규모 및 공사기간	세종 Sejong		경기 Gyeonggi-do		강원 Gangwon-do		충북 Chungcheongbuk-do		충남 Chungcheongnam-do	
	건수 Number	금액 Amount	건수 Number	금액 Amount	건수 Number	금액 Amount	건수 Number	금액 Amount	건수 Number	금액 Amount
합 계	3,532	131,059	263,029	7,744,543	40,206	957,687	47,645	996,933	58,778	1,892,172
1 개 월 미 만	401	7,618	23,940	433,902	4,066	64,952	3,421	50,922	5,552	96,256
1개월 ~ 3개월미만	1,332	14,452	96,854	1,190,877	11,721	248,045	15,659	187,531	18,036	324,790
3개월 ~ 6개월미만	174	11,687	13,420	755,219	1,954	115,835	2,167	122,013	3,518	228,450
6개월 ~ 9개월미만	82	2,124	7,932	532,688	1,688	65,532	2,257	72,008	2,684	144,871
9개월 ~ 12개월미만	1,404	7,582	108,410	902,684	15,603	114,632	15,334	133,261	16,106	213,159
12개월 ~ 18개월미만	45	14,153	2,903	913,749	326	71,188	306	113,852	1,842	264,731
18개월 ~ 24개월미만	31	22,077	6,338	853,208	3,127	119,615	6,932	151,695	7,374	224,249
2 4 개 월 이 상	63	51,364	3,232	2,162,215	1,721	157,888	1,569	165,651	3,666	395,666
1 천 만 원 미 만	2,796	8,610	217,226	377,499	30,015	82,599	36,771	101,232	42,628	123,483
1 개 월 미 만	220	1,297	15,293	66,341	2,457	11,983	2,192	11,021	3,604	18,668
1개월 ~ 3개월미만	1,090	4,858	78,915	156,031	7,677	30,575	11,561	33,507	12,587	40,641
3개월 ~ 6개월미만	62	188	7,192	12,536	566	2,237	901	3,122	1,627	5,226
6개월 ~ 9개월미만	52	174	4,948	9,364	1,132	2,243	1,740	3,604	1,656	3,839
9개월 ~ 12개월미만	1,369	2,080	105,311	100,644	14,892	24,379	14,678	26,887	15,002	25,019
12개월 ~ 18개월미만	-	-	856	5,570	13	64	27	93	698	3,501
18개월 ~ 24개월미만	-	-	3,882	22,030	2,226	8,330	4,870	19,833	4,900	19,857
2 4 개 월 이 상	3	13	829	4,983	1,052	2,788	802	3,163	2,554	6,733
1천만원이상 ~ 4천만원미만	402	7,523	26,945	502,313	6,814	127,752	7,992	129,680	11,005	183,045
1 개 월 미 만	159	2,622	7,015	132,118	1,311	24,448	1,007	18,067	1,564	28,681
1개월 ~ 3개월미만	165	3,279	12,713	223,598	3,014	57,837	3,245	52,372	3,974	68,406
3개월 ~ 6개월미만	43	929	2,495	54,613	720	16,993	653	15,164	835	17,656
6개월 ~ 9개월미만	15	261	1,044	23,001	230	5,295	224	4,603	480	9,452
9개월 ~ 12개월미만	7	156	1,347	27,613	385	6,070	347	6,838	611	11,064
12개월 ~ 18개월미만	7	136	480	10,896	59	1,280	47	1,105	657	8,443
18개월 ~ 24개월미만	4	90	1,483	22,003	725	10,059	1,922	23,218	2,190	29,430
2 4 개 월 이 상	X	X	368	8,471	370	5,769	547	8,314	694	9,912
4천만원이상 ~ 5천만원미만	38	1,702	2,549	114,319	617	27,402	388	17,330	584	26,175
1 개 월 미 만	7	317	505	22,559	115	5,117	49	2,200	81	3,626
1개월 ~ 3개월미만	19	838	1,054	47,326	285	12,600	172	7,695	243	10,909
3개월 ~ 6개월미만	4	186	496	22,342	120	5,351	81	3,609	112	5,023
6개월 ~ 9개월미만	X	X	190	8,484	34	1,521	41	1,862	61	2,773
9개월 ~ 12개월미만	5	225	113	5,071	23	1,009	28	1,215	33	1,471
12개월 ~ 18개월미만	-	-	84	3,736	14	637	8	356	15	666
18개월 ~ 24개월미만	-	-	32	1,436	7	311	3	137	24	1,055
2 4 개 월 이 상	X	X	75	3,366	19	856	6	256	15	653
5천만원이상 ~ 1억원미만	92	6,705	5,951	422,454	1,120	78,545	1,000	70,415	1,657	117,874
1 개 월 미 만	5	365	651	44,350	111	7,488	94	6,260	177	12,487
1개월 ~ 3개월미만	42	2,834	2,105	147,216	340	23,717	380	26,269	612	43,017
3개월 ~ 6개월미만	14	953	1,268	91,199	272	19,098	254	18,255	349	25,145
6개월 ~ 9개월미만	4	341	566	40,813	121	8,785	86	6,124	168	12,241
9개월 ~ 12개월미만	10	818	561	39,772	110	7,528	114	7,943	148	10,528
12개월 ~ 18개월미만	8	646	305	22,467	67	4,723	27	2,112	88	6,046
18개월 ~ 24개월미만	5	432	160	11,773	26	1,993	23	1,834	40	3,079
2 4 개 월 이 상	4	317	335	24,865	73	5,212	22	1,619	75	5,331

공사기간별 공사실적(합계) [4]

Province, Scale of Work and Construction Term(Full and Part Time) [4]

(Unit : number, million won)

전북 Jeollabuk-do		전남 Jeollanam-do		경북 Gyeongsangbuk-do		경남 Gyeongsangnam-do		제주 Jeju		City Province / Scale of Work & Construction Term
건수 Number	금액 Amount	건수 Number	금액 Amount	건수 Number	금액 Amount	건수 Number	금액 Amount	건수 Number	금액 Amount	
46,676	1,242,367	71,698	3,780,526	116,284	2,369,793	65,455	1,578,053	10,942	426,803	
4,642	84,641	4,182	127,202	7,273	141,090	6,297	106,666	1,078	12,710	
16,521	366,624	24,786	416,534	42,369	520,821	23,325	342,448	3,002	56,977	
3,155	212,437	3,603	390,952	14,993	264,755	3,403	204,272	811	39,813	
3,170	125,975	2,279	187,886	3,239	207,500	2,120	136,559	692	21,260	
14,838	134,323	23,593	514,861	42,297	257,744	15,814	173,724	4,060	31,987	
406	95,872	2,465	635,361	705	314,705	1,353	153,205	184	35,244	
3,553	115,937	5,919	751,162	4,628	256,203	12,038	192,817	929	79,490	
391	106,558	4,871	756,567	780	406,974	1,105	268,362	186	149,322	
.	.	.	.	.	.	.	.	.	.	
34,063	83,011	53,327	146,738	93,905	181,580	48,275	159,450	7,895	21,392	
2,964	13,176	2,248	11,836	4,523	23,241	4,108	20,254	744	3,874	
11,193	31,293	18,293	53,731	29,879	100,136	15,255	49,030	1,950	7,353	
1,055	2,971	1,468	4,956	12,549	4,316	1,467	4,741	345	1,378	
2,363	5,541	1,324	3,151	2,160	5,325	1,293	2,837	442	1,003	
14,212	21,301	22,282	40,017	41,164	34,035	15,141	24,934	3,866	5,507	
20	150	1,431	6,315	29	184	521	1,311	18	79	
2,209	8,350	3,173	13,594	3,486	13,784	9,992	54,063	516	2,144	
47	229	3,108	13,138	115	560	498	2,278	14	55	
.	.	.	.	.	.	.	.	.	.	
7,603	140,933	11,515	207,745	15,904	258,438	12,301	204,736	1,916	37,398	
1,288	24,378	1,520	27,586	2,195	39,713	1,766	32,318	296	5,499	
3,627	67,910	4,603	83,732	10,737	160,781	6,640	106,354	798	15,160	
867	19,854	821	18,707	961	20,961	961	18,466	251	5,518	
280	6,140	293	7,101	380	8,196	271	6,134	122	2,898	
236	4,839	572	11,246	558	11,571	219	4,156	62	1,413	
70	1,755	267	4,685	124	2,899	347	5,128	34	784	
1,169	14,566	2,341	38,180	835	11,758	1,845	27,183	330	5,575	
66	1,491	1,098	16,508	114	2,561	252	4,998	23	549	
.	.	.	.	.	.	.	.	.	.	
734	32,550	1,010	45,254	728	32,570	626	28,083	238	10,600	
88	3,827	97	4,345	126	5,573	91	4,097	19	834	
329	14,656	340	15,265	291	13,083	255	11,398	96	4,304	
194	8,601	187	8,446	158	7,123	121	5,414	40	1,783	
40	1,781	90	4,105	54	2,402	55	2,465	26	1,157	
26	1,142	219	9,587	39	1,756	40	1,783	28	1,259	
17	762	36	1,652	29	1,253	50	2,299	19	811	
7	322	14	630	14	627	4	184	5	221	
33	1,460	27	1,224	17	754	10	442	5	234	
.	.	.	.	.	.	.	.	.	.	
1,472	106,534	2,148	153,775	1,957	141,676	1,678	119,231	342	24,353	
140	9,678	160	11,342	194	13,468	170	11,724	10	609	
521	37,378	847	60,452	646	46,487	605	42,726	81	5,744	
419	30,514	452	31,420	532	38,602	363	26,349	85	5,947	
150	11,039	189	13,908	203	14,850	183	13,398	48	3,528	
98	6,982	162	12,302	137	10,120	117	8,590	40	2,984	
71	5,583	171	12,668	111	8,177	144	9,372	34	2,298	
30	2,232	81	5,643	57	4,233	31	2,257	13	972	
43	3,128	86	6,041	77	5,738	65	4,816	31	2,269	

11. 시도별 공사규모별

The Actuality of Electrical Work Completed by City,

(단위 : 건, 백만원)

지역 / 공사규모 및 공사기간	세종 Sejong		경기 Gyeonggi-do		강원 Gangwon-do		충북 Chungcheongbuk-do		충남 Chungcheongnam-do	
	건수 Number	금액 Amount	건수 Number	금액 Amount	건수 Number	금액 Amount	건수 Number	금액 Amount	건수 Number	금액 Amount
1억원이상 ~ 3억원미만	132	22,945	6,237	1,043,293	1,136	185,907	952	155,272	1,788	299,609
1 개 월 미 만	4	684	375	59,167	64	11,030	72	10,035	107	17,640
1개월 ~ 3개월미만	16	2,643	1,681	266,721	330	49,637	254	38,023	499	78,561
3개월 ~ 6개월미만	47	7,523	1,438	231,502	224	36,271	198	32,047	417	70,485
6개월 ~ 9개월미만	9	1,257	755	130,817	136	22,461	117	20,486	194	33,043
9개월 ~ 12개월미만	8	1,629	575	98,134	128	20,997	96	16,976	185	31,075
12개월 ~ 18개월미만	22	4,263	532	96,789	108	17,932	100	17,225	182	31,997
18개월 ~ 24개월미만	8	1,492	267	47,240	55	10,751	38	6,332	83	15,149
2 4 개 월 이 상	18	3,455	614	112,923	91	16,828	77	14,149	121	21,660
3억원이상 ~ 5억원미만	18	6,289	1,557	597,605	217	84,041	218	83,762	466	177,741
1 개 월 미 만	5	1,667	57	21,023	5	2,128	5	1,946	8	2,984
1개월 ~ 3개월미만	-	-	203	76,272	31	11,684	29	11,237	64	23,213
3개월 ~ 6개월미만	X	X	274	104,614	31	11,423	44	16,890	96	36,721
6개월 ~ 9개월미만	-	-	199	76,133	21	8,060	24	9,057	69	26,641
9개월 ~ 12개월미만	3	1,007	183	71,821	29	11,118	25	9,763	47	18,619
12개월 ~ 18개월미만	3	954	233	90,995	30	11,959	31	11,838	87	32,564
18개월 ~ 24개월미만	-	-	133	51,908	30	12,082	22	8,708	42	16,732
2 4 개 월 이 상	5	1,920	275	104,839	40	15,586	38	14,325	53	20,268
5억원이상 ~ 10억원미만	28	19,521	1,264	881,558	154	111,085	177	121,966	356	244,117
1 개 월 미 만	X	X	30	20,142	X	X	X	X	9	6,175
1개월 ~ 3개월미만	-	-	116	77,179	17	13,121	11	7,365	35	22,932
3개월 ~ 6개월미만	X	X	191	129,171	12	8,191	23	15,714	66	42,530
6개월 ~ 9개월미만	-	-	149	102,793	8	6,012	17	12,259	37	24,260
9개월 ~ 12개월미만	X	X	166	115,189	21	14,979	27	19,016	41	28,438
12개월 ~ 18개월미만	X	X	198	139,496	19	13,007	42	28,981	57	39,728
18개월 ~ 24개월미만	7	5,345	160	116,034	29	21,166	26	17,997	42	29,651
2 4 개 월 이 상	15	10,418	254	181,554	46	33,065	29	19,244	69	50,401
10억원이상 ~ 20억원미만	13	17,061	744	1,040,725	91	126,537	102	140,330	191	268,703
1 개 월 미 만	-	-	7	9,142	X	X	-	-	X	X
1개월 ~ 3개월미만	-	-	46	68,885	16	23,102	5	6,699	18	24,315
3개월 ~ 6개월미만	-	-	50	68,195	7	11,320	13	17,213	14	17,205
6개월 ~ 9개월미만	-	-	68	94,078	4	6,176	5	6,442	14	19,549
9개월 ~ 12개월미만	X	X	92	125,789	10	13,389	11	13,725	23	32,150
12개월 ~ 18개월미만	X	X	134	185,299	14	16,674	19	26,718	37	53,499
18개월 ~ 24개월미만	4	5,185	143	206,984	21	30,011	18	28,258	39	56,198
2 4 개 월 이 상	6	8,110	204	282,353	18	24,651	31	41,274	45	64,764
20억원이상 ~ 30억원미만	6	14,782	240	580,264	33	78,375	25	59,608	57	138,116
1 개 월 미 만	-	-	4	9,876	-	-	-	-	-	-
1개월 ~ 3개월미만	-	-	13	31,867	11	25,771	X	X	3	7,368
3개월 ~ 6개월미만	-	-	14	32,757	X	X	-	-	X	X
6개월 ~ 9개월미만	-	-	5	11,845	X	X	3	7,572	3	6,575
9개월 ~ 12개월미만	-	-	25	58,973	4	9,218	4	10,366	7	16,321
12개월 ~ 18개월미만	-	-	40	96,172	X	X	X	X	14	35,229
18개월 ~ 24개월미만	X	X	36	86,110	6	13,574	5	12,306	10	23,927
2 4 개 월 이 상	5	12,389	103	252,664	6	14,973	9	20,356	19	46,691

공사기간별 공사실적(합계) [5]

Province, Scale of Work and Construction Term(Full and Part Time) [5]

(Unit : number, million won)

전북 Jeollabuk-do		전남 Jeollanam-do		경북 Gyeongsangbuk-do		경남 Gyeongsangnam-do		제주 Jeju		City Province / Scale of Work & Construction Term
건수 Number	금액 Amount	건수 Number	금액 Amount	건수 Number	금액 Amount	건수 Number	금액 Amount	건수 Number	금액 Amount	
2,094	317,668	2,216	367,033	2,590	414,006	1,703	285,527	341	58,779	
143	21,500	118	17,454	191	29,799	126	18,789	7	1,125	
724	101,147	547	83,262	690	104,191	476	74,092	58	9,250	
518	78,583	441	72,241	651	97,597	352	58,528	67	11,856	
254	41,580	256	43,601	310	51,254	210	37,109	41	6,377	
171	27,602	203	35,367	239	39,980	182	33,036	50	8,712	
129	20,636	292	50,012	215	38,609	171	30,187	47	8,388	
55	9,839	143	24,879	101	17,866	69	12,502	26	4,437	
100	16,781	216	40,218	193	34,710	117	21,285	45	8,634	
.	.	.	.	.	.	.	.	.	.	
295	111,860	474	183,057	475	182,496	374	142,558	78	29,269	
10	3,610	22	8,071	24	9,064	20	7,485	X	X	
49	18,349	76	28,861	60	23,138	52	18,923	8	2,911	
49	18,809	94	36,078	78	29,605	75	28,287	16	5,981	
35	12,709	57	21,959	59	22,505	53	20,848	9	3,234	
40	15,147	52	20,368	68	26,355	56	21,904	8	3,020	
46	17,568	68	27,133	69	26,190	42	15,631	17	6,564	
26	9,870	37	14,556	39	15,542	29	10,786	5	1,857	
40	15,800	68	26,033	78	30,097	47	18,694	13	4,933	
.	.	.	.	.	.	.	.	.	.	
253	172,239	432	304,618	382	263,946	278	192,629	62	42,597	
5	3,145	10	6,918	13	8,831	13	8,133	-	-	
35	22,940	43	29,277	39	25,475	31	20,769	7	4,668	
38	24,825	63	44,760	45	30,282	47	31,420	5	3,638	
32	21,282	45	31,124	54	36,266	34	23,065	4	3,063	
38	25,690	43	28,935	46	31,232	29	20,589	4	2,278	
40	27,630	74	50,266	66	45,680	46	32,770	13	9,253	
30	22,399	48	34,347	38	26,914	31	21,349	13	8,563	
35	24,328	106	78,992	81	59,267	47	34,534	16	11,134	
.	.	.	.	.	.	.	.	.	.	
123	167,192	282	392,792	209	294,859	156	215,348	31	45,567	
4	5,327	3	4,440	5	6,275	3	3,866	-	-	
33	45,182	27	38,052	17	22,636	7	9,851	X	X	
10	11,984	43	60,039	10	14,415	15	20,264	X	X	
14	20,179	19	25,710	9	12,200	19	26,443	-	-	
11	13,593	20	27,837	30	42,550	22	30,010	-	-	
11	16,090	56	79,698	35	49,699	25	32,985	X	X	
18	25,646	33	46,671	39	54,857	28	40,147	13	19,150	
22	29,192	81	110,344	64	92,228	37	51,783	14	20,401	
.	.	.	.	.	.	.	.	.	.	
27	64,755	121	294,635	59	145,000	38	90,931	16	39,461	
-	-	X	X	X	X	-	-	-	-	
7	16,627	9	20,688	9	21,496	4	9,305	X	X	
X	X	28	68,149	9	21,855	X	X	X	X	
X	X	4	10,431	X	X	X	X	-	-	
4	10,209	12	28,495	6	14,819	X	X	X	X	
X	X	20	48,922	11	28,173	3	7,084	-	-	
8	18,889	10	23,746	8	19,118	6	13,953	3	7,085	
4	9,403	37	92,062	13	31,727	20	49,365	9	23,496	

11. 시도별 공사규모별

The Actuality of Electrical Work Completed by City,

(단위 : 건, 백만원)

지역 / 공사규모 및 공사기간	세종 Sejong		경기 Gyeonggi-do		강원 Gangwon-do		충북 Chungcheongbuk-do		충남 Chungcheongnam-do	
	건수 Number	금액 Amount	건수 Number	금액 Amount	건수 Number	금액 Amount	건수 Number	금액 Amount	건수 Number	금액 Amount
30억원이상 ~ 50억원미만	7	25,919	171	655,824	4	15,827	11	41,905	27	103,176
1 개 월 미 만	-	-	-	-	-	-	-	-	X	X
1개월 ~ 3개월미만	-	-	3	10,001	-	-	-	-	-	-
3개월 ~ 6개월미만	-	-	X	X	-	-	-	-	-	-
6개월 ~ 9개월미만	-	-	7	27,293	-	-	-	-	X	X
9개월 ~ 12개월미만	-	-	18	68,672	-	-	3	10,039	8	32,756
12개월 ~ 18개월미만	X	X	20	77,613	-	-	X	X	3	11,723
18개월 ~ 24개월미만	X	X	21	78,669	-	-	X	X	X	X
2 4 개 월 이 상	4	14,648	101	390,496	4	15,827	5	20,995	11	39,938
50억원이상 ~ 100억원미만	-	-	94	629,288	4	25,702	6	41,992	10	65,747
1 개 월 미 만	-	-	X	X	-	-	-	-	-	-
1개월 ~ 3개월미만	-	-	X	X	-	-	-	-	X	X
3개월 ~ 6개월미만	-	-	X	X	-	-	-	-	X	X
6개월 ~ 9개월미만	-	-	X	X	-	-	-	-	-	-
9개월 ~ 12개월미만	-	-	14	96,829	X	X	-	-	X	X
12개월 ~ 18개월미만	-	-	16	106,592	-	-	X	X	X	X
18개월 ~ 24개월미만	-	-	14	100,018	X	X	3	25,952	-	-
2 4 개 월 이 상	-	-	44	290,645	X	X	X	X	5	35,557
1 0 0 억 원 이 상	-	-	51	899,401	X	X	3	33,442	9	144,386
1 개 월 미 만	-	-	X	X	-	-	-	-	-	-
1개월 ~ 3개월미만	-	-	3	74,962	-	-	-	-	-	-
3개월 ~ 6개월미만	-	-	-	-	-	-	-	-	-	-
6개월 ~ 9개월미만	-	-	-	-	-	-	-	-	-	-
9개월 ~ 12개월미만	-	-	5	94,177	-	-	X	X	-	-
12개월 ~ 18개월미만	-	-	5	78,124	-	-	X	X	X	X
18개월 ~ 24개월미만	-	-	7	109,003	-	-	-	-	X	X
2 4 개 월 이 상	-	-	30	505,057	X	X	X	X	5	93,758

공사기간별 공사실적(합계) [6]

Province, Scale of Work and Construction Term(Full and Part Time) [6]

(Unit : number, million won)

전북 Jeollabuk-do		전남 Jeollanam-do		경북 Gyeongsangbuk-do		경남 Gyeongsangnam-do		제주 Jeju		City Province / Scale of Work & Construction Term
건수 Number	금액 Amount	건수 Number	금액 Amount	건수 Number	금액 Amount	건수 Number	금액 Amount	건수 Number	금액 Amount	
11	40,564	68	259,769	42	157,023	18	62,252	14	55,967	
-	-	X	X	-	-	-	-	-	-	
3	11,143	X	X	X	X	-	-	-	-	
X	X	X	X	-	-	-	-	-	-	
X	X	-	-	6	24,436	-	-	-	-	
X	X	9	36,010	7	25,805	5	18,282	X	X	
X	X	23	92,409	10	38,607	3	10,337	-	-	
X	X	8	29,319	4	13,705	3	10,392	X	X	
X	X	24	88,726	14	51,070	7	23,240	11	42,620	
.	.	.	.	.	.	.	.	.	.	
X	X	56	372,367	23	144,196	7	48,034	9	61,421	
-	-	X	X	-	-	-	-	-	-	
-	-	-	-	-	-	-	-	-	-	
X	X	X	X	-	-	X	X	-	-	
-	-	X	X	X	X	-	-	-	-	
-	-	12	79,285	3	19,521	X	X	-	-	
-	-	17	112,318	X	X	X	X	X	X	
-	-	11	80,993	4	23,941	-	-	3	20,617	
-	-	12	71,514	12	75,859	4	27,654	5	34,998	
.	.	.	.	.	.	.	.	.	.	
-	-	49	1,052,742	10	154,003	X	X	-	-	
-	-	X	X	-	-	-	-	-	-	
-	-	-	-	-	-	-	-	-	-	
-	-	X	X	-	-	-	-	-	-	
-	-	X	X	X	X	-	-	-	-	
-	-	7	185,413	-	-	-	-	-	-	
-	-	10	149,284	4	63,498	-	-	-	-	
-	-	20	438,605	3	53,858	-	-	-	-	
-	-	8	211,768	X	X	X	X	-	-	

12. 시도별 공사규모별

The Actuality of Electrical Work Completed by City,

(단위 : 건, 백만원)

지역 / 공사규모 및 공사기간	전국 Total		서울 Seoul		부산 Busan		대구 Daegu	
	건수 Number	금액 Amount	건수 Number	금액 Amount	건수 Number	금액 Amount	건수 Number	금액 Amount
합 계	846,507	31,685,020	100,389	8,045,764	47,308	1,073,900	25,180	900,428
1 개 월 미 만	73,838	1,426,870	8,032	204,289	3,397	62,942	3,234	59,060
1개월 ~ 3개월미만	269,518	4,530,181	14,990	471,375	7,572	189,261	8,392	213,199
3개월 ~ 6개월미만	51,923	2,945,630	4,032	367,258	1,730	126,914	1,390	122,813
6개월 ~ 9개월미만	50,783	1,917,744	22,637	276,261	1,126	64,984	1,037	73,994
9개월 ~ 12개월미만	305,547	3,461,801	37,375	731,113	31,235	99,765	9,949	98,260
12개월 ~ 18개월미만	19,392	3,514,547	8,264	759,650	349	112,814	243	71,570
18개월 ~ 24개월미만	54,935	4,071,511	2,800	1,042,065	1,321	110,326	710	61,043
2 4 개 월 이 상	20,571	9,816,737	2,259	4,193,753	578	306,894	225	200,488
1 천 만 원 미 만	659,195	1,459,603	79,761	115,272	40,337	58,110	18,272	47,166
1 개 월 미 만	45,096	219,072	4,157	23,650	1,895	10,492	1,958	8,616
1개월 ~ 3개월미만	194,736	541,457	8,027	26,723	4,888	19,030	4,942	20,569
3개월 ~ 6개월미만	28,048	45,572	1,486	4,446	660	1,864	489	1,305
6개월 ~ 9개월미만	40,018	42,008	21,332	2,805	729	1,336	643	1,229
9개월 ~ 12개월미만	293,149	374,028	35,798	45,906	30,836	16,699	9,620	12,088
12개월 ~ 18개월미만	10,963	19,126	7,209	1,109	55	289	15	83
18개월 ~ 24개월미만	38,243	184,272	1,585	9,910	1,143	7,631	599	3,246
2 4 개 월 이 상	8,942	34,069	167	724	131	769	6	30
1천만원이상 ~ 4천만원미만	116,651	2,096,533	10,665	210,349	3,755	75,035	3,955	73,729
1 개 월 미 만	22,846	428,463	2,937	56,280	1,249	23,258	1,013	19,434
1개월 ~ 3개월미만	54,415	952,318	4,409	89,121	1,707	33,601	2,408	41,953
3개월 ~ 6개월미만	9,775	217,215	897	20,153	366	8,280	296	6,976
6개월 ~ 9개월미만	3,825	84,078	454	8,915	125	2,961	81	2,010
9개월 ~ 12개월미만	5,931	115,841	712	14,332	129	3,115	88	1,800
12개월 ~ 18개월미만	2,421	44,755	216	5,005	67	1,505	30	705
18개월 ~ 24개월미만	13,173	183,781	668	9,503	28	543	10	212
2 4 개 월 이 상	4,265	70,082	372	7,040	84	1,771	29	638
4천만원이상 ~ 5천만원미만	9,406	421,410	1,504	67,768	414	18,636	336	14,987
1 개 월 미 만	1,540	68,701	263	11,755	60	2,673	56	2,457
1개월 ~ 3개월미만	3,993	179,093	673	30,410	193	8,630	158	7,119
3개월 ~ 6개월미만	1,822	81,777	236	10,691	93	4,215	68	3,017
6개월 ~ 9개월미만	671	30,012	105	4,699	15	665	24	1,085
9개월 ~ 12개월미만	606	27,197	88	3,971	28	1,326	14	619
12개월 ~ 18개월미만	350	15,654	58	2,578	9	393	10	440
18개월 ~ 24개월미만	126	5,637	18	819	3	136	3	130
2 4 개 월 이 상	298	13,339	63	2,844	13	598	3	120
5천만원이상 ~ 1억원미만	21,875	1,558,638	2,775	194,187	963	67,421	935	68,855
1 개 월 미 만	2,346	160,651	369	25,057	102	6,752	108	7,497
1개월 ~ 3개월미만	7,872	553,258	1,003	68,583	339	23,158	369	26,735
3개월 ~ 6개월미만	4,789	344,825	512	36,742	260	18,594	201	14,755
6개월 ~ 9개월미만	2,119	154,456	244	17,518	76	5,451	104	7,953
9개월 ~ 12개월미만	1,768	126,784	188	13,378	62	4,457	63	4,850
12개월 ~ 18개월미만	1,316	96,739	170	12,288	43	3,114	50	4,021
18개월 ~ 24개월미만	553	40,602	69	4,861	31	2,279	18	1,298
2 4 개 월 이 상	1,112	81,324	220	15,760	50	3,617	22	1,747

공사기간별 공사실적(전문) [1]

Province, Scale of Work and Construction Term(Full Time) [1]

(Unit : number, million won)

인천 Incheon		광주 Gwangju		대전 Daejeon		울산 Ulsan		City Province / Scale of Work & Construction Term
건수 Number	금액 Amount	건수 Number	금액 Amount	건수 Number	금액 Amount	건수 Number	금액 Amount	
23,514	1,054,672	17,553	1,101,388	17,914	846,573	14,834	1,064,892	
3,413	74,027	2,261	50,381	2,259	50,051	2,756	40,143	
5,480	129,538	4,498	117,214	6,744	178,455	4,251	153,855	
1,448	102,829	998	94,780	1,158	105,634	1,005	106,136	
1,320	86,206	734	57,121	967	65,068	704	61,756	
8,965	101,681	6,438	133,017	5,589	82,944	5,034	181,323	
401	127,226	256	98,608	296	104,785	237	121,470	
1,670	127,983	1,930	122,317	518	58,407	673	115,568	
817	305,182	438	427,951	383	201,229	174	284,641	
.	.	.	.	.	.	.	.	
16,052	43,358	12,611	45,322	12,372	39,993	10,019	30,626	
2,176	9,539	1,337	6,323	1,233	7,033	1,959	7,281	
3,213	12,165	2,769	10,133	4,633	17,661	2,720	9,564	
543	1,529	379	1,265	315	1,120	277	888	
853	1,206	448	892	622	1,622	352	879	
8,370	15,030	5,836	16,607	5,136	9,821	4,340	10,541	
56	405	8	46	9	55	62	277	
777	3,122	1,725	9,777	419	2,651	297	1,122	
64	362	109	280	5	31	12	73	
.	.	.	.	.	.	.	.	
4,677	86,992	2,741	53,777	2,725	52,644	2,888	53,559	
982	18,424	704	13,923	767	14,103	605	11,528	
1,573	31,142	1,082	20,149	1,123	22,114	1,044	20,009	
346	8,104	233	5,295	275	6,225	314	7,000	
186	4,779	95	2,343	86	1,819	147	3,277	
336	6,623	411	8,508	245	4,508	447	7,856	
94	2,366	51	1,076	30	707	17	354	
739	10,211	97	1,167	8	232	291	3,030	
421	5,342	68	1,316	191	2,937	23	506	
.	.	.	.	.	.	.	.	
368	16,624	216	9,776	267	11,908	219	9,853	
65	2,955	52	2,361	46	2,063	48	2,155	
132	5,991	80	3,624	124	5,497	91	4,102	
83	3,711	38	1,739	50	2,245	44	1,978	
39	1,752	13	576	17	765	17	761	
18	825	8	362	12	546	9	392	
14	626	14	633	7	307	6	278	
X	X	3	126	4	170	X	X	
15	666	8	355	7	315	3	138	
.	.	.	.	.	.	.	.	
853	60,066	696	49,965	894	65,550	639	45,301	
101	6,998	81	5,553	116	8,174	98	6,579	
289	20,044	264	18,758	337	25,058	194	13,386	
168	12,154	130	9,511	178	12,799	135	9,861	
102	7,014	41	2,974	89	6,337	76	5,693	
66	4,620	91	6,182	38	2,876	57	3,907	
49	3,518	45	3,617	89	6,823	37	2,934	
28	1,964	12	976	12	996	12	835	
50	3,754	32	2,396	35	2,488	30	2,106	

12. 시도별 공사규모별

The Actuality of Electrical Work Completed by City,

(단위 : 건, 백만원)

지역 / 공사규모 및 공사기간	전국 Total		서울 Seoul		부산 Busan		대구 Daegu	
	건수 Number	금액 Amount	건수 Number	금액 Amount	건수 Number	금액 Amount	건수 Number	금액 Amount
1억원이상 ~ 3억원미만	24,557	4,062,015	2,920	499,694	1,193	199,977	1,152	188,413
1 개 월 미 만	1,638	256,654	246	38,170	74	11,644	82	12,888
1개월 ~ 3개월미만	6,978	1,081,000	701	112,099	379	59,818	424	64,891
3개월 ~ 6개월미만	5,597	912,327	656	113,693	266	44,799	257	41,371
6개월 ~ 9개월미만	2,764	471,286	305	53,634	126	22,046	132	22,801
9개월 ~ 12개월미만	2,348	404,587	286	51,038	106	18,834	103	18,583
12개월 ~ 18개월미만	2,185	384,680	274	49,308	78	13,888	70	11,978
18개월 ~ 24개월미만	1,035	185,449	145	26,516	49	8,705	29	5,553
2 4 개 월 이 상	2,012	366,031	307	55,236	115	20,243	55	10,349
3억원이상 ~ 5억원미만	5,407	2,080,343	773	298,713	265	102,696	242	94,199
1 개 월 미 만	205	76,096	33	12,379	10	3,856	11	3,808
1개월 ~ 3개월미만	799	300,539	101	37,938	41	14,577	56	21,658
3개월 ~ 6개월미만	966	370,614	123	46,865	53	20,276	38	14,854
6개월 ~ 9개월미만	640	245,399	81	31,302	30	11,788	26	9,513
9개월 ~ 12개월미만	690	268,414	114	44,979	27	10,912	28	11,109
12개월 ~ 18개월미만	776	301,059	92	35,901	43	16,892	33	13,203
18개월 ~ 24개월미만	463	179,809	60	22,744	22	8,683	22	8,886
2 4 개 월 이 상	868	338,413	169	66,606	39	15,713	28	11,168
5억원이상 ~ 10억원미만	4,469	3,113,078	711	505,648	200	138,137	172	119,348
1 개 월 미 만	120	80,487	15	10,056	7	4,266	6	4,361
1개월 ~ 3개월미만	432	286,339	45	29,582	13	8,599	28	18,595
3개월 ~ 6개월미만	649	440,102	87	60,442	23	15,815	31	21,776
6개월 ~ 9개월미만	474	321,666	66	43,439	21	15,018	20	13,646
9개월 ~ 12개월미만	544	375,671	87	62,288	32	21,768	21	14,628
12개월 ~ 18개월미만	678	470,323	105	73,702	26	19,314	22	14,132
18개월 ~ 24개월미만	540	386,703	79	56,956	18	11,704	18	13,132
2 4 개 월 이 상	1,032	751,787	227	169,183	60	41,654	26	19,077
10억원이상 ~ 20억원미만	2,624	3,642,950	500	698,909	125	173,843	62	82,715
1 개 월 미 만	29	38,139	9	12,243	-	-	-	-
1개월 ~ 3개월미만	204	286,735	21	29,378	9	11,984	5	6,446
3개월 ~ 6개월미만	195	264,496	23	31,007	8	11,004	8	10,962
6개월 ~ 9개월미만	204	275,653	35	43,682	4	5,718	6	7,480
9개월 ~ 12개월미만	282	383,064	51	68,005	14	19,999	7	8,515
12개월 ~ 18개월미만	392	544,131	60	86,453	19	24,250	9	12,545
18개월 ~ 24개월미만	460	654,208	73	103,017	22	31,907	4	4,324
2 4 개 월 이 상	858	1,196,523	228	325,124	49	68,981	23	32,442
20억원이상 ~ 30억원미만	956	2,333,807	262	649,173	22	52,751	21	50,508
1 개 월 미 만	9	22,783	X	X	-	-	-	-
1개월 ~ 3개월미만	61	142,698	X	X	X	X	X	X
3개월 ~ 6개월미만	61	147,311	7	16,797	X	X	-	-
6개월 ~ 9개월미만	28	68,864	4	10,122	-	-	-	-
9개월 ~ 12개월미만	91	219,838	18	44,322	X	X	X	X
12개월 ~ 18개월미만	120	291,129	24	57,673	3	7,070	X	X
18개월 ~ 24개월미만	140	339,905	36	90,252	-	-	3	8,387
2 4 개 월 이 상	446	1,101,279	171	425,101	15	36,696	14	33,151

공사기간별 공사실적(전문) [2]

Province, Scale of Work and Construction Term(Full Time) [2]

(Unit : number, million won)

인천 Incheon		광주 Gwangju		대전 Daejeon		울산 Ulsan		City Province / Scale of Work & Construction Term
건수 Number	금액 Amount	건수 Number	금액 Amount	건수 Number	금액 Amount	건수 Number	금액 Amount	
977	165,898	798	130,910	1,195	193,088	626	106,802	
73	11,240	72	11,242	83	13,138	41	7,364	
234	37,574	259	40,627	464	72,518	149	23,685	
241	42,152	159	26,516	276	44,507	153	27,459	
94	16,031	82	13,757	107	17,310	63	11,808	
112	19,147	47	7,889	92	15,728	101	16,882	
86	15,422	81	13,744	95	15,656	65	10,594	
43	7,158	27	5,126	32	5,943	23	3,687	
94	17,174	71	12,008	46	8,289	31	5,323	
.	.	.	.	.	.	.	.	
202	79,058	141	53,747	208	78,480	144	55,647	
5	1,899	8	3,150	12	4,136	X	X	
23	8,856	24	8,999	42	15,947	18	7,025	
36	14,136	24	9,193	34	13,360	45	17,508	
15	5,787	24	9,264	24	9,073	23	8,781	
29	11,284	14	5,125	41	15,482	26	9,761	
38	15,147	13	5,091	26	9,756	7	2,698	
18	7,020	15	5,783	14	4,964	7	2,642	
38	14,930	19	7,141	15	5,763	17	6,820	
.	.	.	.	.	.	.	.	
212	145,755	162	111,484	120	83,181	139	97,180	
7	4,266	5	3,655	X	X	3	2,347	
12	7,523	17	10,782	14	8,549	16	10,769	
30	19,114	27	18,123	24	16,089	24	15,845	
18	11,295	21	13,796	12	8,034	18	13,194	
21	13,783	17	11,646	14	9,234	24	17,094	
35	25,037	21	14,986	20	13,785	21	14,761	
32	23,847	25	16,910	9	6,872	19	12,551	
57	40,891	29	21,585	25	19,212	14	10,618	
.	.	.	.	.	.	.	.	
93	132,571	93	123,023	78	106,792	68	92,220	
3	4,054	X	X	-	-	-	-	
3	4,019	3	4,142	5	6,804	10	14,078	
X	X	5	5,433	5	6,614	10	13,144	
6	9,515	9	10,213	7	10,676	6	7,836	
8	10,341	7	9,001	4	5,368	11	16,466	
21	30,091	12	14,900	14	19,212	9	11,932	
18	24,209	12	17,286	16	23,048	7	8,872	
33	48,413	44	60,845	27	35,069	15	19,892	
.	.	.	.	.	.	.	.	
36	87,557	35	83,437	25	60,108	29	73,161	
-	-	X	X	-	-	X	X	
X	X	-	-	X	X	X	X	
-	-	X	X	X	X	X	X	
4	9,176	-	-	X	X	X	X	
3	7,277	X	X	5	12,060	7	16,147	
3	6,558	6	13,699	X	X	4	9,747	
7	17,606	4	9,165	X	X	7	17,837	
18	44,717	21	50,778	12	27,995	6	16,830	

12. 시도별 공사규모별

The Actuality of Electrical Work Completed by City,

(단위 : 건, 백만원)

지역 / 공사규모 및 공사기간	전국 Total		서울 Seoul		부산 Busan		대구 Daegu	
	건수 Number	금액 Amount	건수 Number	금액 Amount	건수 Number	금액 Amount	건수 Number	금액 Amount
30억원이상 ~ 50억원미만	682	2,614,695	234	910,108	24	92,727	24	89,746
1 개 월 미 만	X	X	-	-	-	-	-	-
1개월 ~ 3개월미만	10	38,205	5	20,233	-	-	X	X
3개월 ~ 6개월미만	10	34,059	X	X	-	-	X	X
6개월 ~ 9개월미만	23	84,506	5	17,153	-	-	-	-
9개월 ~ 12개월미만	71	278,835	13	53,739	-	-	X	X
12개월 ~ 18개월미만	92	361,052	22	86,888	5	20,171	3	12,221
18개월 ~ 24개월미만	78	290,403	22	83,507	X	X	4	15,875
2 4 개 월 이 상	396	1,519,237	165	641,422	17	63,686	13	47,291
50억원이상 ~ 100억원미만	425	2,881,450	169	1,166,477	7	40,689	7	49,416
1 개 월 미 만	5	32,286	X	X	-	-	-	-
1개월 ~ 3개월미만	15	93,577	4	25,079	X	X	-	-
3개월 ~ 6개월미만	9	61,696	3	19,255	-	-	-	-
6개월 ~ 9개월미만	15	104,023	6	42,993	-	-	X	X
9개월 ~ 12개월미만	41	277,589	12	87,178	-	-	X	X
12개월 ~ 18개월미만	61	414,237	22	157,872	X	X	-	-
18개월 ~ 24개월미만	65	458,883	23	163,251	X	X	-	-
2 4 개 월 이 상	214	1,439,157	97	658,827	4	22,442	5	34,456
1 0 0 억 원 이 상	260	5,420,500	115	2,729,466	3	53,878	X	X
1 개 월 미 만	X	X	-	-	-	-	-	-
1개월 ~ 3개월미만	3	74,962	-	-	-	-	-	-
3개월 ~ 6개월미만	X	X	-	-	-	-	-	-
6개월 ~ 9개월미만	X	X	-	-	-	-	-	-
9개월 ~ 12개월미만	26	609,954	8	241,977	-	-	X	X
12개월 ~ 18개월미만	38	571,663	12	190,875	-	-	-	-
18개월 ~ 24개월미만	59	1,161,858	22	470,729	X	X	-	-
2 4 개 월 이 상	128	2,905,494	73	1,825,886	X	X	X	X

공사기간별 공사실적(전문) [3]

Province, Scale of Work and Construction Term(Full Time) [3]

(Unit : number, million won)

인천 Incheon		광주 Gwangju		대전 Daejeon		울산 Ulsan		City Province / Scale of Work & Construction Term
건수 Number	금액 Amount	건수 Number	금액 Amount	건수 Number	금액 Amount	건수 Number	금액 Amount	
23	87,252	33	125,306	19	70,634	24	89,774	
-	-	-	-	-	-	-	-	
-	-	-	-	-	-	-	-	
-	-	-	-	-	-	X	X	
-	-	X	X	X	X	-	-	
-	-	X	X	X	X	8	31,083	
X	X	X	X	X	X	5	20,623	
X	X	5	17,457	X	X	5	18,628	
19	73,929	24	93,998	12	44,967	5	16,392	
20	134,888	18	126,666	10	70,846	24	160,522	
-	-	-	-	-	-	-	-	
-	-	-	-	-	-	7	46,649	
-	-	X	X	-	-	X	X	
3	19,651	-	-	-	-	X	X	
X	X	-	-	-	-	X	X	
3	21,076	3	16,321	X	X	-	-	
4	26,405	4	28,315	-	-	X	X	
8	55,005	9	66,342	8	54,163	12	82,361	
X	X	9	187,975	X	X	15	250,246	
X	X	-	-	-	-	-	-	
-	-	-	-	-	-	-	-	
-	-	-	-	-	-	-	-	
-	-	-	-	-	-	-	-	
-	-	3	55,446	-	-	3	44,994	
-	-	X	X	X	X	4	47,273	
-	-	X	X	-	-	X	X	
-	-	4	110,907	-	-	6	123,583	

12. 시도별 공사규모별

The Actuality of Electrical Work Completed by City,

(단위 : 건, 백만원)

지역 / 공사규모 및 공사기간	세종 Sejong		경기 Gyeonggi-do		강원 Gangwon-do		충북 Chungcheongbuk-do		충남 Chungcheongnam-do	
	건수 Number	금액 Amount	건수 Number	금액 Amount	건수 Number	금액 Amount	건수 Number	금액 Amount	건수 Number	금액 Amount
합 계	2,545	96,749	230,249	6,326,488	30,853	768,381	40,118	848,556	51,364	1,678,143
1 개 월 미 만	328	6,134	19,316	321,497	2,795	49,560	2,926	43,839	4,861	84,072
1개월 ~ 3개월미만	1,107	12,380	88,673	1,004,007	9,191	200,821	12,382	164,136	14,619	282,035
3개월 ~ 6개월미만	155	10,702	10,455	594,588	1,524	91,425	1,899	100,556	2,916	192,655
6개월 ~ 9개월미만	79	2,080	6,494	420,186	1,310	49,685	2,099	60,670	2,306	127,099
9개월 ~ 12개월미만	766	6,153	95,353	733,426	12,035	86,254	13,141	110,502	14,025	183,834
12개월 ~ 18개월미만	38	10,513	2,429	694,033	272	63,273	264	98,046	1,740	227,979
18개월 ~ 24개월미만	28	16,097	4,801	738,595	2,089	97,597	6,517	131,876	7,340	210,811
2 4 개 월 이 상	44	32,689	2,728	1,820,156	1,637	129,766	890	138,932	3,557	369,658
1 천 만 원 미 만	1,945	6,968	192,746	311,675	22,830	65,119	30,819	85,921	37,132	107,274
1 개 월 미 만	174	980	12,259	54,250	1,628	8,787	1,900	9,366	3,215	16,239
1개월 ~ 3개월미만	926	4,451	73,563	134,375	6,035	25,595	8,794	27,318	10,046	31,390
3개월 ~ 6개월미만	54	157	5,457	9,658	454	1,684	832	2,780	1,336	4,526
6개월 ~ 9개월미만	50	164	4,196	7,398	900	1,731	1,688	3,425	1,429	3,405
9개월 ~ 12개월미만	740	1,214	92,807	79,874	11,471	19,038	12,667	22,775	13,018	21,726
12개월 ~ 18개월미만	-	-	810	5,287	11	55	26	87	694	3,474
18개월 ~ 24개월미만	-	-	2,885	16,148	1,292	5,526	4,482	18,431	4,897	19,837
2 4 개 월 이 상	X	X	769	4,685	1,039	2,705	430	1,740	2,497	6,676
1천만원이상 ~ 4천만원미만	315	5,837	22,304	413,073	5,393	101,235	6,837	109,340	9,837	162,855
1 개 월 미 만	137	2,265	5,729	108,025	931	18,083	833	15,000	1,320	24,382
1개월 ~ 3개월미만	114	2,288	10,803	187,043	2,336	45,473	2,835	44,926	3,279	57,629
3개월 ~ 6개월미만	36	769	2,026	44,324	548	13,174	553	12,944	704	14,928
6개월 ~ 9개월미만	14	226	798	17,796	174	4,061	163	3,510	422	8,116
9개월 ~ 12개월미만	3	71	1,127	22,885	338	5,268	218	4,455	591	10,583
12개월 ~ 18개월미만	6	110	414	9,421	43	894	41	986	652	8,310
18개월 ~ 24개월미만	4	90	1,118	16,780	661	8,711	1,917	23,118	2,186	29,338
2 4 개 월 이 상	X	X	289	6,799	362	5,572	277	4,402	683	9,568
4천만원이상 ~ 5천만원미만	29	1,298	2,079	93,148	486	21,539	339	15,160	488	21,861
1 개 월 미 만	5	228	411	18,349	83	3,683	43	1,933	71	3,195
1개월 ~ 3개월미만	16	707	867	38,877	235	10,360	149	6,687	200	8,984
3개월 ~ 6개월미만	X	X	392	17,644	93	4,137	71	3,170	91	4,078
6개월 ~ 9개월미만	X	X	143	6,390	25	1,122	37	1,675	45	2,020
9개월 ~ 12개월미만	3	133	98	4,388	17	752	24	1,031	29	1,298
12개월 ~ 18개월미만	-	-	77	3,428	12	545	8	356	13	579
18개월 ~ 24개월미만	-	-	26	1,164	5	218	3	137	24	1,055
2 4 개 월 이 상	X	X	65	2,909	16	721	4	172	15	653
5천만원이상 ~ 1억원미만	82	5,934	4,800	340,625	839	59,367	859	60,614	1,405	99,932
1 개 월 미 만	4	279	531	36,141	92	6,172	79	5,276	149	10,514
1개월 ~ 3개월미만	36	2,419	1,713	119,467	260	18,012	327	22,551	532	37,646
3개월 ~ 6개월미만	14	953	1,016	73,325	212	14,929	216	15,555	282	20,047
6개월 ~ 9개월미만	4	341	444	32,346	83	6,194	77	5,563	139	10,082
9개월 ~ 12개월미만	8	629	462	32,426	60	4,533	96	6,759	132	9,338
12개월 ~ 18개월미만	7	564	241	17,808	54	3,766	23	1,802	65	4,533
18개월 ~ 24개월미만	5	432	120	8,835	19	1,549	20	1,564	37	2,839
2 4 개 월 이 상	4	317	273	20,278	59	4,211	21	1,543	69	4,933

공사기간별 공사실적(전문) [4]

Province, Scale of Work and Construction Term(Full Time) [4]

(Unit : number, million won)

전북 Jeollabuk-do		전남 Jeollanam-do		경북 Gyeongsangbuk-do		경남 Gyeongsangnam-do		제주 Jeju		City Province / Scale of Work & Construction Term
건수 Number	금액 Amount	건수 Number	금액 Amount	건수 Number	금액 Amount	건수 Number	금액 Amount	건수 Number	금액 Amount	
40,555	1,050,895	62,144	3,305,757	80,253	1,958,869	52,833	1,325,576	8,901	237,989	
3,715	70,634	3,562	112,821	5,521	104,788	4,726	82,690	736	9,941	
14,188	315,996	21,571	344,945	35,476	426,658	18,448	279,430	1,936	46,876	
2,637	177,355	2,996	329,214	14,072	214,136	2,772	173,119	736	35,516	
2,852	108,370	1,928	153,869	2,804	176,571	1,775	114,911	611	18,913	
13,101	113,421	19,734	427,837	17,156	205,745	11,941	138,947	3,710	27,578	
324	75,017	2,307	545,550	553	254,906	1,259	127,270	160	21,836	
3,423	99,627	5,310	711,573	3,996	217,324	10,903	169,097	906	41,205	
315	90,475	4,736	679,949	675	358,740	1,009	240,112	106	36,124	
.	.	.	.	.	.	.	.	.	.	
29,797	73,525	46,558	131,436	62,468	150,354	39,054	130,998	6,422	16,487	
2,266	10,878	1,925	10,114	3,532	18,082	3,022	14,951	460	2,493	
9,671	27,265	16,088	49,917	25,262	84,309	11,977	36,343	1,182	4,650	
868	2,383	1,313	4,118	12,082	3,069	1,186	3,492	317	1,290	
2,163	5,238	1,196	2,739	1,939	4,724	1,090	2,300	388	916	
12,563	19,072	18,644	32,690	16,379	26,960	11,392	19,106	3,532	4,880	
18	133	1,427	6,284	25	159	521	1,311	17	72	
2,208	8,340	2,895	12,588	3,137	12,505	9,386	51,292	516	2,144	
40	216	3,070	12,987	112	546	480	2,204	10	41	
.	.	.	.	.	.	.	.	.	.	
6,565	121,841	10,113	180,035	12,608	204,107	9,723	160,772	1,550	31,354	
1,121	21,335	1,306	23,677	1,595	29,236	1,374	25,008	243	4,503	
3,083	58,401	3,993	71,355	8,826	131,405	5,264	84,610	536	11,099	
730	17,043	660	15,126	776	17,090	786	14,698	229	5,086	
243	5,318	216	4,940	289	6,200	222	5,124	110	2,683	
213	4,204	533	10,496	307	6,563	173	3,210	60	1,365	
57	1,467	245	4,143	100	2,382	328	4,608	30	716	
1,066	12,938	2,083	34,244	618	9,086	1,351	19,026	328	5,551	
52	1,135	1,077	16,055	97	2,145	225	4,487	14	352	
.	.	.	.	.	.	.	.	.	.	
649	28,731	701	31,424	569	25,477	525	23,553	217	9,667	
76	3,289	74	3,308	93	4,101	77	3,447	17	749	
290	12,912	256	11,452	230	10,329	213	9,550	86	3,863	
177	7,849	115	5,148	129	5,823	103	4,587	37	1,649	
35	1,556	44	1,949	41	1,823	44	1,970	25	1,112	
21	906	147	6,606	32	1,455	32	1,426	26	1,161	
13	574	29	1,331	18	787	44	2,031	18	768	
4	183	11	496	11	492	4	184	4	180	
33	1,460	25	1,135	15	668	8	357	4	185	
.	.	.	.	.	.	.	.	.	.	
1,216	87,587	1,739	124,607	1,526	110,810	1,372	97,829	282	19,987	
123	8,430	128	9,112	135	9,230	121	8,330	9	556	
427	30,554	706	50,128	502	36,154	511	36,254	63	4,352	
347	25,188	334	23,404	432	31,442	281	20,617	71	4,949	
127	9,293	157	11,588	162	11,861	152	11,139	42	3,111	
78	5,515	135	10,243	98	7,281	100	7,302	34	2,489	
59	4,580	139	10,412	85	6,455	129	8,374	31	2,129	
24	1,761	67	4,608	45	3,346	23	1,664	11	797	
31	2,266	73	5,112	67	5,041	55	4,150	21	1,605	

12. 시도별 공사규모별

The Actuality of Electrical Work Completed by City,

(단위 : 건, 백만원)

지역 / 공사규모 및 공사기간	세종 Sejong		경기 Gyeonggi-do		강원 Gangwon-do		충북 Chungcheongbuk-do		충남 Chungcheongnam-do	
	건수 Number	금액 Amount	건수 Number	금액 Amount	건수 Number	금액 Amount	건수 Number	금액 Amount	건수 Number	금액 Amount
1억원이상 ~ 3억원미만	124	21,499	5,008	834,032	899	147,345	814	132,127	1,527	257,025
1 개 월 미 만	4	684	309	48,234	55	9,472	64	8,926	87	14,587
1개월 ~ 3개월미만	15	2,515	1,404	221,073	263	39,577	233	34,727	449	70,717
3개월 ~ 6개월미만	46	7,377	1,157	184,661	178	28,551	162	26,474	353	59,689
6개월 ~ 9개월미만	9	1,257	583	99,957	100	16,704	96	16,890	159	26,943
9개월 ~ 12개월미만	7	1,431	451	77,394	99	16,376	79	13,630	152	25,210
12개월 ~ 18개월미만	21	4,078	394	72,952	93	15,471	82	14,117	143	26,480
18개월 ~ 24개월미만	8	1,492	216	37,832	45	8,614	34	5,427	73	13,714
2 4 개 월 이 상	14	2,666	494	91,930	66	12,581	64	11,935	111	19,687
3억원이상 ~ 5억원미만	14	4,992	1,260	484,253	175	68,492	183	70,246	410	156,135
1 개 월 미 만	3	1,032	43	15,488	4	1,821	5	1,946	8	2,984
1개월 ~ 3개월미만	-	-	174	65,382	24	9,177	28	10,781	61	22,227
3개월 ~ 6개월미만	X	X	207	79,964	23	8,517	37	13,961	83	31,644
6개월 ~ 9개월미만	-	-	151	57,930	17	6,464	17	6,501	62	23,969
9개월 ~ 12개월미만	3	1,007	144	56,281	22	8,584	19	7,563	35	13,893
12개월 ~ 18개월미만	X	X	194	75,708	29	11,519	28	10,654	78	29,193
18개월 ~ 24개월미만	-	-	114	44,368	22	8,945	19	7,433	38	14,972
2 4 개 월 이 상	4	1,589	233	89,134	34	13,466	30	11,407	45	17,253
5억원이상 ~ 10억원미만	18	12,817	996	693,837	118	85,779	141	96,256	303	208,396
1 개 월 미 만	X	X	24	16,364	X	X	X	X	9	6,175
1개월 ~ 3개월미만	-	-	93	62,153	15	11,435	9	6,083	34	22,426
3개월 ~ 6개월미만	X	X	148	100,889	8	5,663	18	12,075	53	34,478
6개월 ~ 9개월미만	-	-	109	74,203	6	4,606	13	9,092	32	21,420
9개월 ~ 12개월미만	X	X	137	94,932	16	11,176	22	14,923	32	22,433
12개월 ~ 18개월미만	-	-	140	95,506	15	10,502	36	24,883	47	32,477
18개월 ~ 24개월미만	6	4,526	132	96,361	19	14,152	20	13,684	35	24,740
2 4 개 월 이 상	9	6,514	213	153,430	37	26,702	21	14,124	61	44,246
10억원이상 ~ 20억원미만	10	13,034	600	835,664	79	110,923	85	116,641	166	232,512
1 개 월 미 만	-	-	5	6,150	-	-	-	-	X	X
1개월 ~ 3개월미만	-	-	39	58,087	14	20,711	5	6,699	15	20,343
3개월 ~ 6개월미만	-	-	39	52,943	6	9,821	10	13,597	12	14,809
6개월 ~ 9개월미만	-	-	58	79,108	4	6,176	5	6,442	13	18,071
9개월 ~ 12개월미만	X	X	75	102,344	8	11,308	9	11,678	22	30,413
12개월 ~ 18개월미만	X	X	95	130,838	13	15,610	16	22,369	30	43,663
18개월 ~ 24개월미만	3	3,818	121	175,152	19	27,045	13	20,496	36	51,217
2 4 개 월 이 상	5	7,041	168	231,041	15	20,252	27	35,360	37	52,972
20억원이상 ~ 30억원미만	4	9,764	194	470,084	28	66,097	24	56,975	52	126,290
1 개 월 미 만	-	-	3	7,392	-	-	-	-	-	-
1개월 ~ 3개월미만	-	-	10	24,861	9	20,481	X	X	X	X
3개월 ~ 6개월미만	-	-	12	28,101	X	X	-	-	X	X
6개월 ~ 9개월미만	-	-	4	9,695	X	X	3	7,572	3	6,575
9개월 ~ 12개월미만	-	-	20	47,472	4	9,218	4	10,366	6	14,174
12개월 ~ 18개월미만	-	-	33	79,787	X	X	X	X	12	29,948
18개월 ~ 24개월미만	X	X	31	72,970	5	11,500	5	12,306	10	23,927
2 4 개 월 이 상	3	7,371	81	199,804	5	12,410	9	20,356	18	44,417

공사기간별 공사실적(전문) [5]

Province, Scale of Work and Construction Term(Full Time) [5]

(Unit : number, million won)

전북 Jeollabuk-do		전남 Jeollanam-do		경북 Gyeongsangbuk-do		경남 Gyeongsangnam-do		제주 Jeju		City Province / Scale of Work & Construction Term
건수 Number	금액 Amount	건수 Number	금액 Amount	건수 Number	금액 Amount	건수 Number	금액 Amount	건수 Number	금액 Amount	
1,735	263,371	1,776	296,405	2,096	334,869	1,424	240,248	293	50,312	
114	17,605	93	14,036	132	20,781	104	15,774	5	871	
605	84,826	401	62,529	547	83,067	401	63,011	50	7,746	
433	65,533	372	60,476	532	79,015	293	48,948	63	11,109	
213	34,578	213	36,218	269	44,223	178	31,637	35	5,492	
147	23,460	159	27,558	209	35,242	153	28,277	45	7,906	
100	15,921	247	41,754	174	31,377	141	24,381	41	7,560	
51	9,161	109	19,763	75	13,193	55	10,108	21	3,457	
72	12,288	182	34,071	158	27,972	99	18,111	33	6,170	
.	.	.	.	.	.	.	.	.	.	
241	91,186	390	150,809	385	149,137	310	118,473	64	24,078	
9	3,246	20	7,343	17	6,561	14	5,269	X	X	
40	15,026	62	23,426	51	19,785	46	16,824	8	2,911	
36	13,502	79	30,515	66	25,335	67	25,334	13	4,908	
33	11,988	43	16,622	44	16,882	43	17,000	7	2,535	
34	12,602	39	15,060	60	23,379	47	18,374	8	3,020	
35	13,566	54	21,848	54	20,447	34	12,675	16	6,138	
23	8,820	32	12,603	32	12,694	22	8,207	3	1,046	
31	12,436	61	23,392	61	24,055	37	14,790	7	2,751	
.	.	.	.	.	.	.	.	.	.	
208	141,775	365	257,091	318	219,774	241	166,929	45	29,689	
3	1,734	10	6,918	12	7,991	12	7,346	-	-	
31	20,576	34	22,806	36	23,136	28	18,657	7	4,668	
34	22,190	54	38,299	42	28,313	41	27,567	4	2,813	
22	14,497	40	27,034	43	29,330	29	19,999	4	3,063	
31	21,238	30	20,363	35	23,406	20	13,981	4	2,278	
31	21,661	63	42,848	51	34,791	38	27,485	7	4,453	
23	17,045	38	27,519	29	20,923	29	20,067	9	5,712	
33	22,835	96	71,304	70	51,884	44	31,828	10	6,702	
.	.	.	.	.	.	.	.	.	.	
112	152,854	239	332,782	171	240,133	125	172,117	18	26,217	
3	4,117	X	X	3	3,680	X	X	-	-	
33	45,182	23	33,572	13	16,978	4	4,876	X	X	
8	9,872	38	53,681	8	11,286	13	17,075	X	X	
14	20,179	14	18,014	8	11,062	15	21,481	-	-	
9	10,798	15	20,525	23	31,808	18	25,325	-	-	
10	14,973	42	59,282	24	34,124	17	22,881	-	-	
17	24,043	29	40,556	34	47,547	24	34,203	12	17,469	
18	23,690	76	104,048	58	83,650	32	43,709	3	3,993	
.	.	.	.	.	.	.	.	.	.	
23	54,475	107	262,539	49	122,031	37	88,810	8	20,047	
-	-	X	X	X	X	-	-	-	-	
7	16,627	7	16,545	9	21,496	4	9,305	X	X	
X	X	27	66,143	5	12,763	X	X	X	X	
X	X	3	7,968	X	X	X	X	-	-	
3	7,809	9	21,776	5	12,381	X	X	-	-	
X	X	16	39,315	9	23,637	3	7,084	-	-	
6	13,511	9	21,740	6	14,500	6	13,953	X	X	
4	9,403	35	86,909	12	29,444	19	47,244	3	8,653	

12. 시도별 공사규모별

The Actuality of Electrical Work Completed by City,

(단위 : 건, 백만원)

지역 / 공사규모 및 공사기간	세종 Sejong		경기 Gyeonggi-do		강원 Gangwon-do		충북 Chungcheongbuk-do		충남 Chungcheongnam-do	
	건수 Number	금액 Amount	건수 Number	금액 Amount	건수 Number	금액 Amount	건수 Number	금액 Amount	건수 Number	금액 Amount
30억원이상 ~ 50억원미만	4	14,604	141	543,698	X	X	9	34,900	25	95,730
1 개 월 미 만	-	-	-	-	-	-	-	-	X	X
1개월 ~ 3개월미만	-	-	X	X	-	-	-	-	-	-
3개월 ~ 6개월미만	-	-	X	X	-	-	-	-	-	-
6개월 ~ 9개월미만	-	-	7	27,293	-	-	-	-	X	X
9개월 ~ 12개월미만	-	-	17	65,626	-	-	X	X	7	29,047
12개월 ~ 18개월미만	X	X	17	66,543	-	-	X	X	X	X
18개월 ~ 24개월미만	X	X	18	66,618	-	-	X	X	X	X
2 4 개 월 이 상	X	X	79	307,630	X	X	5	20,995	11	39,938
50억원이상 ~ 100억원미만	-	-	75	504,002	3	19,755	5	36,935	10	65,747
1 개 월 미 만	-	-	X	X	-	-	-	-	-	-
1개월 ~ 3개월미만	-	-	X	X	-	-	-	-	X	X
3개월 ~ 6개월미만	-	-	-	-	-	-	-	-	X	X
6개월 ~ 9개월미만	-	-	X	X	-	-	-	-	-	-
9개월 ~ 12개월미만	-	-	11	73,406	-	-	-	-	X	X
12개월 ~ 18개월미만	-	-	9	58,632	-	-	X	X	X	X
18개월 ~ 24개월미만	-	-	13	93,365	X	X	3	25,952	-	-
2 4 개 월 이 상	-	-	37	248,605	X	X	X	X	5	35,557
1 0 0 억 원 이 상	-	-	46	802,397	X	X	3	33,442	9	144,386
1 개 월 미 만	-	-	-	-	-	-	-	-	-	-
1개월 ~ 3개월미만	-	-	3	74,962	-	-	-	-	-	-
3개월 ~ 6개월미만	-	-	-	-	-	-	-	-	-	-
6개월 ~ 9개월미만	-	-	-	-	-	-	-	-	-	-
9개월 ~ 12개월미만	-	-	4	76,398	-	-	X	X	-	-
12개월 ~ 18개월미만	-	-	5	78,124	-	-	X	X	X	X
18개월 ~ 24개월미만	-	-	7	109,003	-	-	-	-	X	X
2 4 개 월 이 상	-	-	27	463,911	X	X	X	X	5	93,758

공사기간별 공사실적(전문) [6]

Province, Scale of Work and Construction Term(Full Time) [6]

(Unit : number, million won)

전북 Jeollabuk-do		전남 Jeollanam-do		경북 Gyeongsangbuk-do		경남 Gyeongsangnam-do		제주 Jeju		City Province / Scale of Work & Construction Term
건수 Number	금액 Amount	건수 Number	금액 Amount	건수 Number	금액 Amount	건수 Number	금액 Amount	건수 Number	금액 Amount	
8	30,491	63	240,587	34	127,304	14	48,540	X	X	
-	-	X	X	-	-	-	-	-	-	
X	X	X	X	-	-	-	-	-	-	
X	X	X	X	-	-	-	-	-	-	
X	X	-	-	5	20,402	-	-	-	-	
X	X	8	32,855	5	17,750	3	11,507	X	X	
-	-	21	84,519	8	30,652	3	10,337	-	-	
X	X	7	25,724	3	10,684	3	10,392	-	-	
X	X	23	84,183	13	47,816	5	16,304	-	-	
.	.	.	.	.	.	.	.	.	.	
X	X	49	325,873	19	120,869	7	48,034	X	X	
-	-	X	X	-	-	-	-	-	-	
-	-	-	-	-	-	-	-	-	-	
X	X	-	-	-	-	X	X	-	-	
-	-	X	X	X	X	-	-	-	-	
-	-	9	60,345	3	19,521	X	X	-	-	
-	-	16	106,480	X	X	X	X	-	-	
-	-	10	73,129	3	18,497	-	-	-	-	
-	-	12	71,514	10	63,114	4	27,654	X	X	
.	.	.	.	.	.	.	.	.	.	
-	-	44	972,169	10	154,003	X	X	-	-	
-	-	X	X	-	-	-	-	-	-	
-	-	-	-	-	-	-	-	-	-	
-	-	X	X	-	-	-	-	-	-	
-	-	X	X	X	X	-	-	-	-	
-	-	6	169,319	-	-	-	-	-	-	
-	-	8	127,332	4	63,498	-	-	-	-	
-	-	20	438,605	3	53,858	-	-	-	-	
-	-	6	169,241	X	X	X	X	-	-	

13. 시도별 공사규모별

The Actuality of Electrical Work Completed by City,

(단위 : 건, 백만원)

지역 / 공사규모 및 공사기간	전국 Total		서울 Seoul		부산 Busan		대구 Daegu	
	건수 Number	금액 Amount	건수 Number	금액 Amount	건수 Number	금액 Amount	건수 Number	금액 Amount
합 계	166,097	7,595,759	10,961	2,652,103	7,242	336,971	8,114	213,600
1 개 월 미 만	16,970	374,230	1,428	34,151	805	14,985	905	11,034
1개월 ~ 3개월미만	50,539	955,774	2,663	93,971	1,967	42,424	4,280	60,670
3개월 ~ 6개월미만	9,804	666,094	543	79,198	350	30,373	339	25,974
6개월 ~ 9개월미만	5,529	453,102	399	77,501	342	22,665	239	20,872
9개월 ~ 12개월미만	70,733	680,243	4,402	105,417	3,271	25,098	1,960	12,135
12개월 ~ 18개월미만	2,088	1,145,073	312	481,356	131	36,675	213	18,179
18개월 ~ 24개월미만	7,505	778,300	633	302,862	274	29,416	110	14,399
2 4 개 월 이 상	2,929	2,542,945	581	1,477,647	102	135,334	68	50,336
1 천 만 원 미 만	126,008	281,096	6,978	20,730	5,340	13,116	5,755	12,631
1 개 월 미 만	10,628	48,408	729	3,826	530	2,245	666	2,017
1개월 ~ 3개월미만	34,194	108,877	1,501	7,930	1,116	3,519	2,737	5,681
3개월 ~ 6개월미만	4,560	11,011	141	472	104	454	101	294
6개월 ~ 9개월미만	2,973	7,441	205	483	226	568	123	479
9개월 ~ 12개월미만	67,974	79,607	4,112	6,537	3,128	4,733	1,891	2,909
12개월 ~ 18개월미만	308	1,740	61	410	6	24	147	771
18개월 ~ 24개월미만	4,662	21,227	152	626	225	1,550	84	450
2 4 개 월 이 상	709	2,785	77	446	5	24	6	30
1천만원이상 ~ 4천만원미만	24,011	435,547	1,870	37,594	1,065	19,355	1,582	24,177
1 개 월 미 만	5,032	92,373	531	10,277	227	4,337	192	3,377
1개월 ~ 3개월미만	11,863	203,674	622	12,510	616	10,535	1,228	17,139
3개월 ~ 6개월미만	2,075	45,811	107	2,679	93	2,152	62	1,457
6개월 ~ 9개월미만	915	20,397	43	1,043	35	701	44	1,001
9개월 ~ 12개월미만	1,164	23,446	113	2,559	37	705	19	435
12개월 ~ 18개월미만	339	7,338	64	1,488	43	624	18	305
18개월 ~ 24개월미만	2,039	31,566	324	5,498	9	199	9	217
2 4 개 월 이 상	584	10,942	66	1,541	5	102	10	246
4천만원이상 ~ 5천만원미만	2,159	96,956	303	13,668	147	6,571	63	2,869
1 개 월 미 만	349	15,653	69	3,100	10	449	5	227
1개월 ~ 3개월미만	883	39,715	148	6,641	55	2,459	35	1,602
3개월 ~ 6개월미만	404	18,298	37	1,701	15	679	11	505
6개월 ~ 9개월미만	188	8,557	16	732	6	267	5	228
9개월 ~ 12개월미만	198	8,596	12	549	49	2,168	4	171
12개월 ~ 18개월미만	70	3,127	8	371	8	363	3	136
18개월 ~ 24개월미만	28	1,253	5	220	X	X	-	-
2 4 개 월 이 상	39	1,756	8	353	X	X	-	-
5천만원이상 ~ 1억원미만	4,958	354,201	486	34,554	229	16,407	261	19,200
1 개 월 미 만	510	35,334	57	3,739	19	1,284	26	1,865
1개월 ~ 3개월미만	1,780	127,374	190	13,176	96	6,713	130	9,784
3개월 ~ 6개월미만	1,114	79,800	85	6,320	53	3,910	59	4,338
6개월 ~ 9개월미만	442	31,716	31	2,303	21	1,532	20	1,505
9개월 ~ 12개월미만	471	33,884	40	2,944	13	977	10	654
12개월 ~ 18개월미만	271	19,087	15	1,015	11	801	8	524
18개월 ~ 24개월미만	144	10,567	27	1,977	6	386	4	266
2 4 개 월 이 상	226	16,439	41	3,079	10	804	4	265

공사기간별 공사실적(겸업) [1]

Province, Scale of Work and Construction Term(Part Time) [1]

(Unit : number, million won)

인천 Incheon		광주 Gwangju		대전 Daejeon		울산 Ulsan		City Province / Scale of Work & Construction Term
건수 Number	금액 Amount	건수 Number	금액 Amount	건수 Number	금액 Amount	건수 Number	금액 Amount	
4,967	192,094	4,383	244,177	4,193	300,535	1,807	133,747	
553	11,267	331	10,988	352	41,701	230	10,120	
2,396	43,060	1,613	36,960	1,200	68,718	406	18,155	
368	27,284	759	17,831	300	43,896	109	15,371	
257	13,490	130	18,830	183	27,387	94	8,306	
1,226	19,608	1,330	10,902	1,165	19,879	882	36,945	
71	18,441	65	71,579	66	16,328	41	8,877	
41	29,253	42	31,352	835	31,244	14	7,119	
55	29,691	113	45,734	92	51,381	31	28,854	
.	.	.	.	.	.	.	.	
3,433	8,843	3,244	8,141	3,031	8,696	1,097	3,103	
287	1,893	147	946	188	1,211	109	720	
1,699	4,278	1,209	3,738	873	1,419	203	773	
161	296	573	515	132	404	15	58	
156	364	51	135	88	213	53	157	
1,117	1,951	1,232	2,718	1,093	1,956	697	1,337	
5	30	4	29	X	X	19	56	
X	X	X	X	642	3,414	-	-	
6	24	27	55	13	64	X	X	
.	.	.	.	.	.	.	.	
854	16,440	564	11,542	562	10,354	362	6,970	
210	3,730	140	2,653	116	2,326	84	1,756	
466	8,552	202	3,946	167	3,414	115	2,378	
73	1,703	97	2,209	46	1,103	38	829	
44	1,132	20	467	22	577	19	370	
34	711	63	1,317	25	501	92	1,352	
12	245	9	226	10	239	7	136	
8	223	6	141	167	2,011	4	97	
7	145	27	584	9	183	3	52	
.	.	.	.	.	.	.	.	
95	4,264	54	2,439	39	1,755	28	1,265	
13	578	10	453	7	327	7	308	
49	2,216	22	1,012	19	839	13	594	
17	771	11	490	6	272	4	182	
5	216	3	137	-	-	X	X	
4	177	X	X	X	X	X	X	
5	213	4	182	X	X	X	X	
X	X	X	X	X	X	-	-	
X	X	X	X	4	181	X	X	
.	.	.	.	.	.	.	.	
243	17,532	149	11,436	150	10,645	143	10,156	
26	1,681	14	1,045	10	730	17	1,259	
99	7,117	74	5,775	52	3,863	37	2,642	
47	3,350	21	1,543	33	2,342	13	924	
15	1,112	9	653	11	780	4	321	
28	2,164	7	584	12	825	67	4,685	
17	1,215	12	928	11	684	4	253	
4	363	5	352	3	169	-	-	
7	530	7	555	18	1,252	X	X	

13. 시도별 공사규모별

The Actuality of Electrical Work Completed by City,

(단위 : 건, 백만원)

지역 / 공사규모 및 공사기간	전국 Total		서울 Seoul		부산 Busan		대구 Daegu	
	건수 Number	금액 Amount	건수 Number	금액 Amount	건수 Number	금액 Amount	건수 Number	금액 Amount
1억원이상 ~ 3억원미만	5,539	914,386	599	103,281	278	48,918	346	51,599
1 개 월 미 만	365	57,346	34	5,313	15	2,771	13	2,123
1개월 ~ 3개월미만	1,528	233,326	160	25,280	70	11,927	135	18,511
3개월 ~ 6개월미만	1,221	201,435	116	20,739	63	11,013	92	13,349
6개월 ~ 9개월미만	650	113,296	45	7,775	33	5,944	36	6,060
9개월 ~ 12개월미만	528	90,361	56	9,841	30	5,297	29	4,695
12개월 ~ 18개월미만	520	88,789	50	8,379	38	7,021	20	3,180
18개월 ~ 24개월미만	233	41,687	37	7,029	9	1,590	4	786
2 4 개 월 이 상	494	88,147	101	18,925	20	3,354	17	2,895
3억원이상 ~ 5억원미만	1,213	463,921	193	74,816	63	24,098	48	18,976
1 개 월 미 만	44	16,405	4	1,519	-	-	X	X
1개월 ~ 3개월미만	146	54,613	22	8,215	9	3,366	8	3,061
3개월 ~ 6개월미만	236	90,106	31	12,571	13	4,946	11	4,191
6개월 ~ 9개월미만	177	67,717	22	8,485	10	3,922	5	2,186
9개월 ~ 12개월미만	156	61,566	22	8,592	7	2,716	5	2,236
12개월 ~ 18개월미만	160	60,953	28	10,497	6	2,241	5	1,947
18개월 ~ 24개월미만	106	41,697	24	9,502	9	3,446	3	1,082
2 4 개 월 이 상	188	70,864	40	15,436	9	3,461	9	3,509
5억원이상 ~ 10억원미만	1,067	749,642	178	128,353	54	37,397	36	25,631
1 개 월 미 만	19	12,807	X	X	X	X	X	X
1개월 ~ 3개월미만	92	62,606	15	10,176	4	2,359	7	4,893
3개월 ~ 6개월미만	129	85,995	10	6,891	7	4,998	3	1,840
6개월 ~ 9개월미만	125	86,046	18	13,015	7	4,193	4	2,689
9개월 ~ 12개월미만	129	89,976	18	11,963	5	4,051	X	X
12개월 ~ 18개월미만	216	155,638	32	22,318	11	7,612	7	4,643
18개월 ~ 24개월미만	136	95,035	21	14,758	4	2,695	4	3,044
2 4 개 월 이 상	221	161,540	62	47,693	14	10,457	8	6,828
10억원이상 ~ 20억원미만	612	869,168	143	208,153	38	58,147	8	9,904
1 개 월 미 만	14	19,027	X	X	X	X	-	-
1개월 ~ 3개월미만	33	46,069	3	4,209	X	X	-	-
3개월 ~ 6개월미만	50	65,608	14	17,573	X	X	-	-
6개월 ~ 9개월미만	43	58,890	13	17,239	4	5,540	X	X
9개월 ~ 12개월미만	71	100,681	22	33,778	X	X	-	-
12개월 ~ 18개월미만	121	167,269	17	24,477	4	5,255	4	4,294
18개월 ~ 24개월미만	86	127,688	15	22,006	8	12,964	-	-
2 4 개 월 이 상	194	283,935	58	87,439	16	26,576	3	4,486
20억원이상 ~ 30억원미만	196	468,961	61	145,500	12	28,846	8	19,366
1 개 월 미 만	X	X	-	-	-	-	-	-
1개월 ~ 3개월미만	9	20,742	X	X	-	-	-	-
3개월 ~ 6개월미만	9	21,039	-	-	-	-	-	-
6개월 ~ 9개월미만	7	16,336	X	X	-	-	-	-
9개월 ~ 12개월미만	17	40,112	3	7,746	-	-	-	-
12개월 ~ 18개월미만	31	74,003	10	24,488	X	X	X	X
18개월 ~ 24개월미만	29	70,504	9	20,629	X	X	-	-
2 4 개 월 이 상	92	221,272	36	86,231	9	21,822	7	16,986

공사기간별 공사실적(겸업) [2]

Province, Scale of Work and Construction Term(Part Time) [2]

(Unit : number, million won)

인천 Incheon		광주 Gwangju		대전 Daejeon		울산 Ulsan		City Province / Scale of Work & Construction Term
건수 Number	금액 Amount	건수 Number	금액 Amount	건수 Number	금액 Amount	건수 Number	금액 Amount	
215	36,534	234	37,945	267	44,469	107	18,835	
16	2,759	17	2,774	21	3,880	9	1,471	
69	10,831	87	13,079	71	11,253	29	4,703	
50	8,988	44	6,936	62	10,086	30	5,524	
25	4,107	28	4,922	43	8,126	13	2,279	
24	4,090	22	3,749	20	3,495	11	2,173	
14	2,673	11	1,919	23	3,361	X	X	
5	971	9	1,677	6	1,070	5	838	
12	2,116	16	2,890	21	3,197	8	1,539	
.	.	.	.	.	.	.	.	
49	19,112	51	19,562	46	17,981	23	8,497	
-	-	X	X	3	1,165	X	X	
5	1,936	12	4,641	8	3,070	4	1,274	
10	3,991	10	3,701	10	3,986	5	1,992	
9	3,425	14	5,439	7	2,614	X	X	
11	4,506	X	X	4	1,502	5	1,859	
6	2,176	3	1,034	8	3,287	X	X	
4	1,709	3	1,113	3	1,137	X	X	
4	1,369	6	2,533	3	1,219	3	1,118	
.	.	.	.	.	.	.	.	
48	34,489	52	35,152	49	35,151	17	11,537	
X	X	-	-	X	X	X	X	
7	5,808	6	3,744	4	2,744	X	X	
8	5,059	X	X	8	5,541	X	X	
X	X	3	2,023	7	4,652	X	X	
7	4,612	X	X	5	4,163	3	1,888	
8	6,963	16	11,019	10	7,167	3	2,286	
6	4,185	11	7,254	6	4,067	-	-	
9	5,753	13	9,048	7	5,196	4	3,196	
.	.	.	.	.	.	.	.	
23	31,080	24	31,451	23	31,366	16	22,831	
-	-	X	X	-	-	X	X	
X	X	X	X	-	-	3	4,698	
X	X	X	X	X	X	X	X	
X	X	X	X	X	X	-	-	
X	X	X	X	5	7,390	X	X	
4	4,926	3	4,341	X	X	X	X	
7	9,984	4	6,168	X	X	X	X	
6	7,674	11	14,035	11	15,477	6	8,907	
.	.	.	.	.	.	.	.	
4	9,804	X	X	6	15,118	7	17,413	
-	-	-	-	-	-	X	X	
-	-	-	-	-	-	-	-	
-	-	-	-	-	-	X	X	
-	-	-	-	X	X	-	-	
-	-	-	-	-	-	X	X	
-	-	X	X	-	-	X	X	
3	7,742	-	-	3	7,029	X	X	
X	X	X	X	X	X	X	X	

13. 시도별 공사규모별

The Actuality of Electrical Work Completed by City,

(단위 : 건, 백만원)

지역 / 공사규모 및 공사기간	전국 Total		서울 Seoul		부산 Busan		대구 Daegu	
	건수 Number	금액 Amount	건수 Number	금액 Amount	건수 Number	금액 Amount	건수 Number	금액 Amount
30억원이상 ~ 50억원미만	174	654,157	66	250,472	11	42,290	5	18,588
1 개 월 미 만	X	X	X	X	-	-	-	-
1개월 ~ 3개월미만	7	24,245	X	X	-	-	-	-
3개월 ~ 6개월미만	X	X	X	X	-	-	-	-
6개월 ~ 9개월미만	6	24,691	X	X	-	-	-	-
9개월 ~ 12개월미만	11	39,436	X	X	X	X	-	-
12개월 ~ 18개월미만	25	91,919	14	49,206	X	X	-	-
18개월 ~ 24개월미만	21	80,123	7	25,815	X	X	X	X
2 4 개 월 이 상	101	382,533	38	146,905	7	26,814	4	15,091
50억원이상 ~ 100억원미만	107	709,526	47	325,130	3	17,134	X	X
1 개 월 미 만	4	26,123	-	-	-	-	-	-
1개월 ~ 3개월미만	3	20,416	-	-	-	-	-	-
3개월 ~ 6개월미만	4	25,827	X	X	-	-	-	-
6개월 ~ 9개월미만	3	18,014	X	X	-	-	X	X
9개월 ~ 12개월미만	12	78,705	X	X	-	-	-	-
12개월 ~ 18개월미만	17	114,005	6	43,507	-	-	-	-
18개월 ~ 24개월미만	14	94,818	6	42,900	-	-	X	X
2 4 개 월 이 상	50	331,619	30	206,849	3	17,134	-	-
1 0 0 억 원 이 상	53	1,598,199	37	1,309,852	X	X	-	-
1 개 월 미 만	X	X	-	-	-	-	-	-
1개월 ~ 3개월미만	X	X	-	-	-	-	-	-
3개월 ~ 6개월미만	X	X	-	-	-	-	-	-
6개월 ~ 9개월미만	-	-	-	-	-	-	-	-
9개월 ~ 12개월미만	X	X	-	-	-	-	-	-
12개월 ~ 18개월미만	10	361,204	7	295,201	-	-	-	-
18개월 ~ 24개월미만	7	162,135	6	151,903	-	-	-	-
2 4 개 월 이 상	31	971,114	24	862,748	X	X	-	-

공사기간별 공사실적(겸업) [3]

Province, Scale of Work and Construction Term(Part Time) [3]

(Unit : number, million won)

인천 Incheon		광주 Gwangju		대전 Daejeon		울산 Ulsan		City Province / Scale of Work & Construction Term
건수 Number	금액 Amount	건수 Number	금액 Amount	건수 Number	금액 Amount	건수 Number	금액 Amount	
X	X	6	22,372	9	33,780	3	10,086	
-	-	-	-	X	X	-	-	
-	-	-	-	X	X	-	-	
-	-	-	-	-	-	-	-	
-	-	X	X	X	X	X	X	
-	-	-	-	-	-	-	-	
-	-	-	-	-	-	-	-	
X	X	X	X	X	X	-	-	
X	X	4	13,985	4	15,065	X	X	
X	X	X	X	9	59,426	4	23,053	
-	-	-	-	4	26,123	-	-	
-	-	-	-	3	20,416	-	-	
-	-	-	-	-	-	-	-	
-	-	-	-	-	-	-	-	
-	-	-	-	-	-	3	17,698	
-	-	X	X	-	-	-	-	
-	-	-	-	X	X	-	-	
X	X	-	-	X	X	X	X	
-	-	X	X	X	X	-	-	
-	-	-	-	-	-	-	-	
-	-	-	-	X	X	-	-	
-	-	-	-	X	X	-	-	
-	-	-	-	-	-	-	-	
-	-	-	-	-	-	-	-	
-	-	X	X	-	-	-	-	
-	-	X	X	-	-	-	-	
-	-	-	-	-	-	-	-	

13. 시도별 공사규모별

The Actuality of Electrical Work Completed by City,

(단위 : 건, 백만원)

지역 / 공사규모 및 공사기간	세종 Sejong		경기 Gyeonggi-do		강원 Gangwon-do		충북 Chungcheongbuk-do		충남 Chungcheongnam-do	
	건수 Number	금액 Amount	건수 Number	금액 Amount	건수 Number	금액 Amount	건수 Number	금액 Amount	건수 Number	금액 Amount
합 계	987	34,310	32,780	1,418,054	9,353	189,306	7,527	148,378	7,414	214,028
1 개 월 미 만	73	1,484	4,624	112,405	1,271	15,391	495	7,083	691	12,184
1개월 ~ 3개월미만	225	2,073	8,181	186,870	2,530	47,224	3,277	23,395	3,417	42,755
3개월 ~ 6개월미만	19	985	2,965	160,631	430	24,410	268	21,456	602	35,794
6개월 ~ 9개월미만	3	44	1,438	112,503	378	15,847	158	11,339	378	17,772
9개월 ~ 12개월미만	638	1,429	13,057	169,258	3,568	28,378	2,193	22,760	2,081	29,325
12개월 ~ 18개월미만	7	3,640	474	219,716	54	7,916	42	15,806	102	36,751
18개월 ~ 24개월미만	3	5,981	1,537	114,612	1,038	22,019	415	19,820	34	13,438
2 4 개 월 이 상	19	18,675	504	342,059	84	28,123	679	26,719	109	26,008
1 천 만 원 미 만	851	1,642	24,480	65,824	7,185	17,479	5,952	15,311	5,496	16,210
1 개 월 미 만	46	316	3,034	12,091	829	3,196	292	1,656	389	2,429
1개월 ~ 3개월미만	164	407	5,352	21,655	1,642	4,980	2,767	6,189	2,541	9,251
3개월 ~ 6개월미만	8	31	1,735	2,878	112	553	69	342	291	701
6개월 ~ 9개월미만	X	X	752	1,966	232	513	52	180	227	434
9개월 ~ 12개월미만	629	865	12,504	20,770	3,421	5,340	2,011	4,112	1,984	3,293
12개월 ~ 18개월미만	-	-	46	283	X	X	X	X	4	26
18개월 ~ 24개월미만	-	-	997	5,882	934	2,805	388	1,402	3	20
2 4 개 월 이 상	X	X	60	298	13	83	372	1,423	57	57
1천만원이상 ~ 4천만원미만	87	1,686	4,641	89,240	1,421	26,517	1,155	20,340	1,168	20,190
1 개 월 미 만	22	357	1,286	24,094	380	6,366	174	3,067	244	4,299
1개월 ~ 3개월미만	51	991	1,910	36,555	678	12,365	410	7,446	695	10,777
3개월 ~ 6개월미만	7	160	469	10,289	172	3,819	100	2,220	131	2,728
6개월 ~ 9개월미만	X	X	246	5,204	56	1,234	61	1,093	58	1,337
9개월 ~ 12개월미만	4	85	220	4,728	47	801	129	2,383	20	481
12개월 ~ 18개월미만	X	X	66	1,475	16	387	6	118	5	133
18개월 ~ 24개월미만	-	-	365	5,223	64	1,348	5	100	4	92
2 4 개 월 이 상	X	X	79	1,672	8	197	270	3,913	11	344
4천만원이상 ~ 5천만원미만	9	404	470	21,171	131	5,863	49	2,170	96	4,314
1 개 월 미 만	X	X	94	4,210	32	1,434	6	268	10	431
1개월 ~ 3개월미만	3	132	187	8,449	50	2,239	23	1,008	43	1,924
3개월 ~ 6개월미만	X	X	104	4,698	27	1,214	10	438	21	945
6개월 ~ 9개월미만	-	-	47	2,094	9	399	4	187	16	753
9개월 ~ 12개월미만	X	X	15	684	6	256	4	184	4	173
12개월 ~ 18개월미만	-	-	7	308	X	X	-	-	X	X
18개월 ~ 24개월미만	-	-	6	272	X	X	-	-	-	-
2 4 개 월 이 상	-	-	10	457	3	135	X	X	-	-
5천만원이상 ~ 1억원미만	10	772	1,151	81,829	281	19,178	141	9,801	252	17,941
1 개 월 미 만	X	X	120	8,209	19	1,316	15	984	28	1,973
1개월 ~ 3개월미만	6	414	392	27,749	80	5,705	53	3,718	80	5,372
3개월 ~ 6개월미만	-	-	252	17,874	60	4,169	38	2,699	67	5,098
6개월 ~ 9개월미만	-	-	122	8,466	38	2,591	9	561	29	2,159
9개월 ~ 12개월미만	X	X	99	7,346	50	2,994	18	1,184	16	1,190
12개월 ~ 18개월미만	X	X	64	4,659	13	957	4	309	23	1,513
18개월 ~ 24개월미만	-	-	40	2,938	7	444	3	269	3	240
2 4 개 월 이 상	-	-	62	4,587	14	1,001	X	X	6	398

공사기간별 공사실적(겸업) [4]

Province, Scale of Work and Construction Term(Part Time) [4]

(Unit : number, million won)

전북 Jeollabuk-do		전남 Jeollanam-do		경북 Gyeongsangbuk-do		경남 Gyeongsangnam-do		제주 Jeju		City Province / Scale of Work & Construction Term
건수 Number	금액 Amount	건수 Number	금액 Amount	건수 Number	금액 Amount	건수 Number	금액 Amount	건수 Number	금액 Amount	
6,121	191,472	9,554	474,769	36,031	410,924	12,622	252,477	2,041	188,815	
927	14,008	620	14,382	1,752	36,302	1,571	23,975	342	2,769	
2,333	50,628	3,215	71,589	6,893	94,163	4,877	63,018	1,066	10,101	
518	35,082	607	61,738	921	50,619	631	31,153	75	4,297	
318	17,604	351	34,017	435	30,929	345	21,648	81	2,347	
1,737	20,902	3,859	87,025	25,141	51,998	3,873	34,777	350	4,409	
82	20,855	158	89,811	152	59,799	94	25,935	24	13,408	
130	16,309	609	39,589	632	38,880	1,135	23,720	23	38,286	
76	16,083	135	76,618	105	48,234	96	28,250	80	113,198	
.	.	.	.	.	.	.	.	.	.	
4,266	9,486	6,769	15,301	31,437	31,226	9,221	28,452	1,473	4,906	
698	2,298	323	1,723	991	5,159	1,086	5,304	284	1,381	
1,522	4,028	2,205	3,813	4,617	15,826	3,278	12,687	768	2,703	
187	588	155	838	467	1,247	281	1,249	28	88	
200	303	128	412	221	601	203	538	54	86	
1,649	2,229	3,638	7,327	24,785	7,075	3,749	5,829	334	627	
X	X	4	31	4	25	-	-	X	X	
X	X	278	1,006	349	1,279	606	2,771	-	-	
7	13	38	151	3	14	18	75	4	13	
.	.	.	.	.	.	.	.	.	.	
1,038	19,092	1,402	27,710	3,296	54,331	2,578	43,965	366	6,043	
167	3,044	214	3,909	600	10,477	392	7,309	53	996	
544	9,508	610	12,376	1,911	29,376	1,376	21,744	262	4,061	
137	2,811	161	3,581	185	3,870	175	3,768	22	433	
37	823	77	2,162	91	1,995	49	1,010	12	215	
23	635	39	750	251	5,008	46	946	X	X	
13	288	22	542	24	517	19	521	4	68	
103	1,628	258	3,936	217	2,672	494	8,156	X	X	
14	356	21	453	17	416	27	510	9	198	
.	.	.	.	.	.	.	.	.	.	
85	3,819	309	13,830	159	7,092	101	4,530	21	933	
12	537	23	1,037	33	1,472	14	650	X	X	
39	1,744	84	3,813	61	2,754	42	1,847	10	440	
17	751	72	3,299	29	1,300	18	827	3	134	
5	224	46	2,156	13	579	11	495	X	X	
5	235	72	2,981	7	301	8	358	X	X	
4	188	7	321	11	466	6	267	X	X	
3	138	3	134	3	135	-	-	X	X	
-	-	X	X	X	X	X	X	X	X	
.	.	.	.	.	.	.	.	.	.	
256	18,947	409	29,169	431	30,866	306	21,402	60	4,366	
17	1,248	32	2,230	59	4,238	49	3,394	X	X	
94	6,824	141	10,325	144	10,333	94	6,473	18	1,393	
72	5,326	118	8,016	100	7,160	82	5,732	14	998	
23	1,746	32	2,320	41	2,990	31	2,258	6	418	
20	1,468	27	2,058	39	2,839	17	1,288	6	496	
12	1,002	32	2,256	26	1,722	15	998	3	169	
6	471	14	1,035	12	888	8	594	X	X	
12	862	13	929	10	697	10	666	10	665	

13. 시도별 공사규모별

The Actuality of Electrical Work Completed by City,

(단위 : 건, 백만원)

지역 / 공사규모 및 공사기간	세종 Sejong		경기 Gyeonggi-do		강원 Gangwon-do		충북 Chungcheongbuk-do		충남 Chungcheongnam-do	
	건수 Number	금액 Amount	건수 Number	금액 Amount	건수 Number	금액 Amount	건수 Number	금액 Amount	건수 Number	금액 Amount
1억원이상 ~ 3억원미만	8	1,446	1,229	209,261	237	38,562	138	23,145	261	42,584
1 개 월 미 만	-	-	66	10,934	9	1,558	8	1,109	20	3,053
1개월 ~ 3개월미만	X	X	277	45,648	67	10,060	21	3,296	50	7,844
3개월 ~ 6개월미만	X	X	281	46,841	46	7,720	36	5,573	64	10,797
6개월 ~ 9개월미만	-	-	172	30,860	36	5,757	21	3,596	35	6,101
9개월 ~ 12개월미만	X	X	124	20,740	29	4,621	17	3,346	33	5,865
12개월 ~ 18개월미만	X	X	138	23,838	15	2,461	18	3,107	39	5,517
18개월 ~ 24개월미만	-	-	51	9,408	10	2,137	4	905	10	1,435
2 4 개 월 이 상	4	789	120	20,992	25	4,247	13	2,214	10	1,973
3억원이상 ~ 5억원미만	4	1,297	297	113,351	42	15,549	35	13,517	56	21,605
1 개 월 미 만	X	X	14	5,536	X	X	-	-	-	-
1개월 ~ 3개월미만	-	-	29	10,890	7	2,508	X	X	3	986
3개월 ~ 6개월미만	-	-	67	24,650	8	2,907	7	2,929	13	5,077
6개월 ~ 9개월미만	-	-	48	18,203	4	1,596	7	2,556	7	2,672
9개월 ~ 12개월미만	-	-	39	15,540	7	2,534	6	2,200	12	4,726
12개월 ~ 18개월미만	X	X	39	15,287	X	X	3	1,184	9	3,371
18개월 ~ 24개월미만	-	-	19	7,540	8	3,137	3	1,275	4	1,760
2 4 개 월 이 상	X	X	42	15,705	6	2,120	8	2,918	8	3,015
5억원이상 ~ 10억원미만	10	6,704	268	187,721	36	25,306	36	25,710	53	35,721
1 개 월 미 만	-	-	6	3,778	-	-	-	-	-	-
1개월 ~ 3개월미만	-	-	23	15,026	X	X	X	X	X	X
3개월 ~ 6개월미만	X	X	43	28,283	4	2,528	5	3,638	13	8,052
6개월 ~ 9개월미만	-	-	40	28,590	X	X	4	3,167	5	2,840
9개월 ~ 12개월미만	-	-	29	20,257	5	3,803	5	4,093	9	6,005
12개월 ~ 18개월미만	X	X	58	43,990	4	2,506	6	4,098	10	7,251
18개월 ~ 24개월미만	X	X	28	19,673	10	7,014	6	4,312	7	4,911
2 4 개 월 이 상	6	3,904	41	28,124	9	6,363	8	5,119	8	6,156
10억원이상 ~ 20억원미만	3	4,027	144	205,061	12	15,614	17	23,689	25	36,191
1 개 월 미 만	-	-	X	X	X	X	-	-	-	-
1개월 ~ 3개월미만	-	-	7	10,798	X	X	-	-	3	3,972
3개월 ~ 6개월미만	-	-	11	15,252	X	X	3	3,616	X	X
6개월 ~ 9개월미만	-	-	10	14,969	-	-	-	-	X	X
9개월 ~ 12개월미만	-	-	17	23,444	X	X	X	X	X	X
12개월 ~ 18개월미만	X	X	39	54,462	X	X	3	4,349	7	9,836
18개월 ~ 24개월미만	X	X	22	31,832	X	X	5	7,762	3	4,981
2 4 개 월 이 상	X	X	36	51,312	3	4,399	4	5,915	8	11,791
20억원이상 ~ 30억원미만	X	X	46	110,180	5	12,278	X	X	5	11,825
1 개 월 미 만	-	-	X	X	-	-	-	-	-	-
1개월 ~ 3개월미만	-	-	3	7,005	X	X	-	-	X	X
3개월 ~ 6개월미만	-	-	X	X	-	-	-	-	-	-
6개월 ~ 9개월미만	-	-	X	X	X	X	-	-	-	-
9개월 ~ 12개월미만	-	-	5	11,501	-	-	-	-	X	X
12개월 ~ 18개월미만	-	-	7	16,385	-	-	X	X	X	X
18개월 ~ 24개월미만	-	-	5	13,140	X	X	-	-	-	-
2 4 개 월 이 상	X	X	22	52,859	X	X	-	-	X	X

공사기간별 공사실적(겸업) [5]

Province, Scale of Work and Construction Term(Part Time) [5]

(Unit : number, million won)

전북 Jeollabuk-do		전남 Jeollanam-do		경북 Gyeongsangbuk-do		경남 Gyeongsangnam-do		제주 Jeju		City Province / Scale of Work & Construction Term
건수 Number	금액 Amount	건수 Number	금액 Amount	건수 Number	금액 Amount	건수 Number	금액 Amount	건수 Number	금액 Amount	
359	54,297	440	70,628	494	79,137	279	45,279	48	8,467	
29	3,896	25	3,418	59	9,018	22	3,015	X	X	
119	16,321	146	20,733	143	21,125	75	11,081	8	1,504	
85	13,049	69	11,765	119	18,582	59	9,580	4	747	
41	7,002	43	7,383	41	7,032	32	5,471	6	885	
24	4,142	44	7,809	30	4,738	29	4,759	5	805	
29	4,716	45	8,258	41	7,232	30	5,806	6	828	
4	678	34	5,116	26	4,673	14	2,393	5	980	
28	4,493	34	6,147	35	6,738	18	3,174	12	2,464	
.	.	.	.	.	.	.	.	.	.	
54	20,675	84	32,249	90	33,360	64	24,085	14	5,191	
X	X	X	X	7	2,503	6	2,216	-	-	
9	3,323	14	5,435	9	3,353	6	2,099	-	-	
13	5,307	15	5,563	12	4,270	8	2,954	3	1,073	
X	X	14	5,337	15	5,624	10	3,847	X	X	
6	2,545	13	5,308	8	2,976	9	3,530	-	-	
11	4,002	14	5,285	15	5,743	8	2,955	X	X	
3	1,050	5	1,953	7	2,848	7	2,580	X	X	
9	3,364	7	2,641	17	6,042	10	3,903	6	2,182	
.	.	.	.	.	.	.	.	.	.	
45	30,464	67	47,527	64	44,172	37	25,701	17	12,908	
X	X	-	-	X	X	X	X	-	-	
4	2,364	9	6,471	3	2,339	3	2,113	-	-	
4	2,635	9	6,461	3	1,969	6	3,853	X	X	
10	6,785	5	4,090	11	6,936	5	3,066	-	-	
7	4,453	13	8,571	11	7,826	9	6,608	-	-	
9	5,969	11	7,417	15	10,889	8	5,285	6	4,799	
7	5,353	10	6,827	9	5,991	X	X	4	2,850	
X	X	10	7,689	11	7,383	3	2,706	6	4,433	
.	.	.	.	.	.	.	.	.	.	
11	14,338	43	60,010	38	54,726	31	43,232	13	19,350	
X	X	X	X	X	X	X	X	-	-	
-	-	4	4,480	4	5,658	3	4,975	-	-	
X	X	5	6,358	X	X	X	X	-	-	
-	-	5	7,696	X	X	4	4,963	-	-	
X	X	5	7,312	7	10,742	4	4,685	-	-	
X	X	14	20,416	11	15,575	8	10,103	X	X	
X	X	4	6,115	5	7,310	4	5,944	X	X	
4	5,502	5	6,296	6	8,578	5	8,073	11	16,407	
.	.	.	.	.	.	.	.	.	.	
4	10,280	14	32,097	10	22,969	X	X	8	19,414	
-	-	-	-	-	-	-	-	-	-	
-	-	X	X	-	-	-	-	-	-	
X	X	X	X	4	9,093	-	-	-	-	
-	-	X	X	-	-	-	-	-	-	
X	X	3	6,719	X	X	-	-	X	X	
-	-	4	9,607	X	X	-	-	-	-	
X	X	X	X	X	X	-	-	X	X	
-	-	X	X	X	X	X	X	6	14,843	

13. 시도별 공사규모별

The Actuality of Electrical Work Completed by City,

(단위 : 건, 백만원)

지역 / 공사규모 및 공사기간	세종 Sejong		경기 Gyeonggi-do		강원 Gangwon-do		충북 Chungcheongbuk-do		충남 Chungcheongnam-do	
	건수 Number	금액 Amount	건수 Number	금액 Amount	건수 Number	금액 Amount	건수 Number	금액 Amount	건수 Number	금액 Amount
30억원이상 ~ 50억원미만	3	11,315	30	112,126	X	X	X	X	X	X
1 개 월 미 만	-	-	-	-	-	-	-	-	-	-
1개월 ~ 3개월미만	-	-	X	X	-	-	-	-	-	-
3개월 ~ 6개월미만	-	-	-	-	-	-	-	-	-	-
6개월 ~ 9개월미만	-	-	-	-	-	-	-	-	-	-
9개월 ~ 12개월미만	-	-	X	X	-	-	X	X	X	X
12개월 ~ 18개월미만	-	-	3	11,069	-	-	-	-	X	X
18개월 ~ 24개월미만	X	X	3	12,051	-	-	X	X	-	-
2 4 개 월 이 상	X	X	22	82,867	X	X	-	-	-	-
50억원이상 ~ 100억원미만	-	-	19	125,286	X	X	X	X	-	-
1 개 월 미 만	-	-	-	-	-	-	-	-	-	-
1개월 ~ 3개월미만	-	-	-	-	-	-	-	-	-	-
3개월 ~ 6개월미만	-	-	X	X	-	-	-	-	-	-
6개월 ~ 9개월미만	-	-	-	-	-	-	-	-	-	-
9개월 ~ 12개월미만	-	-	3	23,423	X	X	-	-	-	-
12개월 ~ 18개월미만	-	-	7	47,960	-	-	-	-	-	-
18개월 ~ 24개월미만	-	-	X	X	-	-	-	-	-	-
2 4 개 월 이 상	-	-	7	42,040	-	-	X	X	-	-
1 0 0 억 원 이 상	-	-	5	97,004	-	-	-	-	-	-
1 개 월 미 만	-	-	X	X	-	-	-	-	-	-
1개월 ~ 3개월미만	-	-	-	-	-	-	-	-	-	-
3개월 ~ 6개월미만	-	-	-	-	-	-	-	-	-	-
6개월 ~ 9개월미만	-	-	-	-	-	-	-	-	-	-
9개월 ~ 12개월미만	-	-	X	X	-	-	-	-	-	-
12개월 ~ 18개월미만	-	-	-	-	-	-	-	-	-	-
18개월 ~ 24개월미만	-	-	-	-	-	-	-	-	-	-
2 4 개 월 이 상	-	-	3	41,146	-	-	-	-	-	-

공사기간별 공사실적(겸업) [6]

Province, Scale of Work and Construction Term(Part Time) [6]

(Unit : number, million won)

전북 Jeollabuk-do		전남 Jeollanam-do		경북 Gyeongsangbuk-do		경남 Gyeongsangnam-do		제주 Jeju		City Province / Scale of Work & Construction Term
건수 Number	금액 Amount	건수 Number	금액 Amount	건수 Number	금액 Amount	건수 Number	금액 Amount	건수 Number	금액 Amount	
3	10,074	5	19,182	8	29,718	4	13,712	13	51,488	
-	-	-	-	-	-	-	-	-	-	
X	X	-	-	X	X	-	-	-	-	
-	-	-	-	-	-	-	-	-	-	
-	-	-	-	X	X	-	-	-	-	
-	-	X	X	X	X	X	X	-	-	
X	X	X	X	X	X	-	-	-	-	
-	-	X	X	X	X	-	-	X	X	
-	-	X	X	X	X	X	X	11	42,620	
-	-	7	46,494	4	23,327	-	-	8	55,749	
-	-	-	-	-	-	-	-	-	-	
-	-	-	-	-	-	-	-	-	-	
-	-	X	X	-	-	-	-	-	-	
-	-	-	-	-	-	-	-	-	-	
-	-	3	18,941	-	-	-	-	-	-	
-	-	X	X	X	X	-	-	X	X	
-	-	X	X	X	X	-	-	3	20,617	
-	-	-	-	X	X	-	-	4	29,326	
-	-	5	80,573	-	-	-	-	-	-	
-	-	-	-	-	-	-	-	-	-	
-	-	-	-	-	-	-	-	-	-	
-	-	-	-	-	-	-	-	-	-	
-	-	-	-	-	-	-	-	-	-	
-	-	X	X	-	-	-	-	-	-	
-	-	X	X	-	-	-	-	-	-	
-	-	-	-	-	-	-	-	-	-	
-	-	X	X	-	-	-	-	-	-	

14. 시공지역별 공사규모별

The Actuality of Electrical Work Completed by Construction Site,

(단위 : 건, 백만원)

지역 / 공사규모 및 계약방법	전국 Total		서울 Seoul		부산 Busan		대구 Daegu	
	건수 Number	금액 Amount	건수 Number	금액 Amount	건수 Number	금액 Amount	건수 Number	금액 Amount
합 계	1,012,038	37,357,347	88,854	3,350,327	49,920	1,423,497	29,170	872,477
일 반 경 쟁	140,706	10,628,551	5,507	1,072,569	2,065	466,292	1,778	253,674
제 한 경 쟁	211,079	7,647,595	22,034	658,906	4,370	244,344	6,492	211,718
지 명 경 쟁	26,466	5,686,599	2,686	718,403	786	200,842	1,107	112,697
수 의 계 약	633,787	13,394,602	58,627	900,449	42,699	512,018	19,793	294,388
1 천 만 원 미 만	785,190	1,740,595	68,822	134,940	42,835	63,659	21,765	60,020
일 반 경 쟁	97,428	107,560	1,039	6,710	488	3,033	518	3,114
제 한 경 쟁	147,213	624,261	18,132	28,753	3,261	20,282	3,912	23,654
지 명 경 쟁	12,831	44,815	830	4,993	227	1,641	796	1,239
수 의 계 약	527,718	963,959	48,821	94,484	38,859	38,702	16,539	32,013
1천만원이상 ~ 4천만원미만	140,584	2,530,294	11,830	226,222	4,003	77,853	4,834	82,300
일 반 경 쟁	19,010	393,608	2,071	41,630	634	13,784	498	10,621
제 한 경 쟁	49,150	700,261	2,235	35,159	553	8,670	2,118	27,914
지 명 경 쟁	5,969	124,194	782	16,271	272	5,333	123	2,609
수 의 계 약	66,455	1,312,231	6,742	133,161	2,544	50,066	2,095	41,156
4천만원이상 ~ 5천만원미만	11,554	517,875	1,500	67,778	431	19,280	307	13,773
일 반 경 쟁	2,563	114,884	231	10,341	92	4,135	73	3,263
제 한 경 쟁	933	41,988	104	4,696	22	985	26	1,157
지 명 경 쟁	904	40,509	137	6,116	23	1,044	22	990
수 의 계 약	7,154	320,494	1,028	46,626	294	13,117	186	8,364
5천만원이상 ~ 1억원미만	26,768	1,908,079	2,554	177,190	862	60,613	831	60,141
일 반 경 쟁	7,355	526,198	709	50,186	259	18,395	229	16,853
제 한 경 쟁	3,362	244,698	401	29,344	108	7,633	115	8,506
지 명 경 쟁	1,976	140,424	293	20,795	63	4,574	46	3,259
수 의 계 약	14,075	996,758	1,151	76,866	432	30,011	441	31,523
1억원이상 ~ 3억원미만	29,994	4,957,153	2,485	431,127	1,057	183,684	935	155,700
일 반 경 쟁	8,349	1,405,111	851	147,909	327	56,370	283	48,104
제 한 경 쟁	5,874	1,052,167	694	125,636	243	43,100	195	34,681
지 명 경 쟁	2,226	384,188	293	49,322	101	18,289	53	9,075
수 의 계 약	13,545	2,115,687	647	108,259	386	65,925	404	63,840
3억원이상 ~ 5억원미만	6,561	2,521,583	604	233,169	260	100,334	205	78,934
일 반 경 쟁	2,142	822,764	234	88,271	97	37,148	74	28,492
제 한 경 쟁	1,734	667,964	184	71,566	74	29,436	60	23,232
지 명 경 쟁	672	258,329	93	36,981	22	8,221	14	5,312
수 의 계 약	2,013	772,526	93	36,351	67	25,529	57	21,899
5억원이상 ~ 10억원미만	5,479	3,822,425	540	378,090	234	162,781	152	108,343
일 반 경 쟁	1,871	1,309,108	198	138,662	81	56,599	52	36,299
제 한 경 쟁	1,435	1,007,512	156	107,413	67	47,341	33	23,660
지 명 경 쟁	671	484,132	99	72,808	33	22,367	21	15,829
수 의 계 약	1,502	1,021,673	87	59,207	53	36,474	46	32,555

계약방법별 공사실적 [1]

Province, Scale of Work and Kind of Contract(Full and Part Time) [1]

(Unit : number, million won)

인천 Incheon		광주 Gwangju		대전 Daejeon		울산 Ulsan		City Province / Scale of Work & Kind of Contract
건수 Number	금액 Amount	건수 Number	금액 Amount	건수 Number	금액 Amount	건수 Number	금액 Amount	
30,753	2,023,313	17,684	532,725	16,546	688,972	18,327	1,246,398	
2,511	590,566	1,269	124,708	1,387	288,080	3,032	357,347	
5,165	430,176	4,188	113,550	3,167	155,907	2,918	192,234	
1,206	378,540	846	94,559	616	66,275	968	352,928	
21,871	624,030	11,381	199,909	11,376	178,710	11,409	343,889	
.	.	.	.	.	.	.	.	
21,551	57,599	13,680	43,832	12,136	39,066	12,151	38,043	
643	3,812	404	2,892	206	1,454	884	5,930	
2,816	13,687	3,618	18,105	2,585	14,813	1,703	9,164	
339	1,772	479	2,944	223	1,265	220	1,141	
17,753	38,329	9,179	19,892	9,122	21,534	9,344	21,808	
.	.	.	.	.	.	.	.	
5,487	99,583	2,360	46,231	2,562	49,359	3,574	65,996	
708	15,539	454	9,167	580	10,123	1,131	21,541	
1,664	23,194	303	5,187	244	4,158	835	12,336	
380	7,554	190	3,713	211	4,388	286	6,544	
2,735	53,295	1,413	28,163	1,527	30,689	1,322	25,575	
.	.	.	.	.	.	.	.	
515	23,363	207	9,367	257	11,256	316	14,234	
121	5,493	43	1,951	55	2,447	96	4,293	
46	2,087	17	769	9	403	34	1,515	
58	2,629	13	584	29	1,288	39	1,765	
290	13,154	134	6,063	164	7,118	147	6,662	
.	.	.	.	.	.	.	.	
1,108	78,422	524	37,619	571	40,638	818	57,418	
324	23,518	135	9,645	155	11,178	387	26,809	
129	9,418	69	5,043	78	5,469	82	5,873	
126	8,745	51	3,557	70	4,836	100	7,248	
529	36,741	269	19,374	268	19,155	249	17,488	
.	.	.	.	.	.	.	.	
1,146	196,204	602	101,045	635	109,060	860	146,617	
398	68,538	152	25,443	201	37,276	326	53,778	
263	46,519	106	19,221	148	27,516	155	27,492	
141	25,941	67	10,841	52	8,451	164	28,687	
344	55,206	277	45,540	234	35,817	215	36,660	
.	.	.	.	.	.	.	.	
297	115,590	116	45,297	154	58,313	218	83,941	
85	33,261	30	11,470	69	26,484	70	27,454	
89	33,939	30	12,099	44	16,509	41	16,006	
41	16,960	9	3,561	10	3,757	55	21,049	
82	31,430	47	18,167	31	11,564	52	19,433	
.	.	.	.	.	.	.	.	
287	203,556	111	76,511	115	81,906	200	139,519	
112	79,792	25	17,556	56	39,984	80	53,895	
70	50,137	27	18,860	33	23,114	32	22,392	
34	24,301	14	10,153	6	4,106	48	34,864	
71	49,327	45	29,943	20	14,701	40	28,368	

14. 시공지역별 공사규모별

The Actuality of Electrical Work Completed by Construction Site,

(단위 : 건, 백만원)

지역 / 공사규모 및 계약방법	전국 Total		서울 Seoul		부산 Busan		대구 Daegu	
	건수 Number	금액 Amount	건수 Number	금액 Amount	건수 Number	금액 Amount	건수 Number	금액 Amount
10억원이상 ~ 20억원미만	3,207	4,471,986	297	412,810	143	198,317	78	106,203
일반경쟁	1,123	1,563,739	94	127,665	54	75,994	26	33,298
제한경쟁	859	1,207,636	90	125,286	34	49,126	22	29,753
지명경쟁	554	780,631	84	117,762	19	24,950	17	25,040
수의계약	671	919,979	29	42,097	36	48,246	13	18,113
20억원이상 ~ 30억원미만	1,116	2,714,316	101	244,254	32	76,894	35	85,976
일반경쟁	364	887,633	39	96,112	11	28,204	19	46,377
제한경쟁	280	668,787	23	52,227	4	9,067	4	8,903
지명경쟁	245	603,886	29	71,823	7	16,729	8	20,396
수의계약	227	554,010	10	24,093	10	22,895	4	10,300
30억원이상 ~ 50억원미만	823	3,138,568	63	240,565	36	136,246	22	80,813
일반경쟁	265	1,016,779	21	81,439	12	43,946	5	18,592
제한경쟁	148	556,371	11	42,307	3	11,556	6	23,261
지명경쟁	238	904,109	28	105,197	15	58,730	6	20,735
수의계약	172	661,309	3	11,622	6	22,014	5	18,225
50억원이상 ~ 100억원미만	499	3,349,299	39	264,716	12	81,010	6	40,273
일반경쟁	158	1,058,502	11	74,380	5	38,879	X	X
제한경쟁	63	411,676	X	X	-	-	X	X
지명경쟁	121	820,467	14	103,702	X	X	X	X
수의계약	157	1,058,654	12	76,209	5	31,034	3	16,402
100억원이상	263	5,685,174	19	539,467	15	262,827	-	-
일반경쟁	78	1,422,664	9	209,265	5	89,806	-	-
제한경쟁	28	464,274	X	X	X	X	-	-
지명경쟁	59	1,100,916	4	112,634	X	X	-	-
수의계약	98	2,697,320	4	191,474	7	128,006	-	-

계약방법별 공사실적 [2]

Province, Scale of Work and Kind of Contract(Full and Part Time) [2]

(Unit : number, million won)

인천 Incheon		광주 Gwangju		대전 Daejeon		울산 Ulsan		City Province / Scale of Work & Kind of Contract
건수 Number	금액 Amount	건수 Number	금액 Amount	건수 Number	금액 Amount	건수 Number	금액 Amount	
176	247,348	59	80,827	66	90,945	94	126,502	
69	96,941	21	29,439	40	53,490	31	40,121	
44	61,139	15	20,079	17	23,425	19	26,523	
31	45,647	11	14,586	6	9,783	27	36,984	
32	43,620	12	16,724	3	4,247	17	22,875	
76	184,655	11	26,977	22	54,345	37	90,440	
22	53,724	X	X	10	23,927	11	25,915	
20	47,696	X	X	3	8,001	7	17,478	
20	47,748	5	12,086	7	17,663	10	23,914	
14	35,488	4	9,758	X	X	9	23,133	
59	222,483	11	41,740	19	74,327	23	86,536	
12	42,768	4	14,756	10	37,923	10	36,976	
15	57,413	X	X	5	19,826	5	19,732	
23	87,263	6	23,694	X	X	6	21,449	
9	35,039	-	-	3	12,447	X	X	
33	214,913	3	23,279	6	42,999	24	158,969	
11	73,109	-	-	3	19,708	3	20,270	
6	39,260	X	X	-	-	5	33,724	
9	55,173	X	X	X	X	8	51,903	
7	47,371	X	X	X	X	8	53,073	
18	379,597	-	-	3	36,760	12	238,183	
6	94,071	-	-	X	X	3	40,365	
3	45,687	-	-	X	X	-	-	
4	54,807	-	-	-	-	5	117,382	
5	185,031	-	-	-	-	4	80,435	

14. 시공지역별 공사규모별

The Actuality of Electrical Work Completed by Construction Site,

(단위 : 건, 백만원)

지역 / 공사규모 및 계약방법	세종 Sejong		경기 Gyeonggi-do		강원 Gangwon-do		충북 Chungcheongbuk-do		충남 Chungcheongnam-do	
	건수 Number	금액 Amount	건수 Number	금액 Amount	건수 Number	금액 Amount	건수 Number	금액 Amount	건수 Number	금액 Amount
합 계	6,482	268,254	266,438	9,765,199	43,900	1,529,413	51,796	1,799,326	66,532	3,361,357
일반경쟁	464	96,703	92,616	2,969,069	2,204	409,012	4,311	507,083	5,593	950,470
제한경쟁	1,340	70,701	35,257	1,517,551	10,472	403,367	13,796	415,843	18,644	698,937
지명경쟁	133	20,985	9,308	1,965,542	314	98,833	966	242,945	3,140	472,150
수의계약	4,545	79,864	129,257	3,313,037	30,910	618,201	32,723	633,455	39,155	1,239,801
1천만원미만	5,085	13,564	222,647	361,779	33,245	90,327	38,104	102,386	47,268	139,436
일반경쟁	109	611	83,075	26,170	756	3,625	2,032	9,076	1,688	9,774
제한경쟁	1,174	5,999	26,047	131,994	7,539	29,323	9,040	35,075	12,237	46,643
지명경쟁	46	264	6,003	8,663	48	282	371	1,722	1,973	12,092
수의계약	3,756	6,690	107,522	194,952	24,902	57,097	26,661	56,512	31,370	70,927
1천만원이상 ~ 4천만원미만	752	14,552	25,480	472,657	6,834	122,922	8,924	154,383	12,246	211,780
일반경쟁	139	3,073	4,117	84,230	516	11,935	1,039	22,626	1,720	34,833
제한경쟁	41	890	6,455	92,410	2,025	28,391	4,018	52,820	5,322	73,493
지명경쟁	46	769	1,467	30,419	104	2,102	277	5,919	471	9,925
수의계약	526	9,820	13,441	265,598	4,189	80,495	3,590	73,019	4,733	93,530
4천만원이상 ~ 5천만원미만	75	3,329	2,424	108,590	538	24,103	634	28,205	858	38,386
일반경쟁	23	1,016	615	27,645	91	4,068	151	6,688	236	10,621
제한경쟁	8	350	165	7,403	101	4,578	50	2,234	60	2,695
지명경쟁	4	178	179	7,996	20	909	49	2,158	126	5,620
수의계약	40	1,786	1,465	65,547	326	14,548	384	17,125	436	19,450
5천만원이상 ~ 1억원미만	195	13,760	5,649	402,407	1,162	82,896	1,500	107,373	2,223	158,956
일반경쟁	51	3,547	1,603	114,712	284	20,218	375	26,432	712	51,161
제한경쟁	24	1,772	567	41,664	222	16,179	167	12,693	255	18,555
지명경쟁	13	923	437	31,271	37	2,602	81	5,722	187	13,487
수의계약	107	7,518	3,042	214,761	619	43,897	877	62,525	1,069	75,753
1억원이상 ~ 3억원미만	196	32,783	6,039	1,007,894	1,314	219,473	1,674	269,881	2,402	399,300
일반경쟁	67	11,425	1,713	291,848	319	55,435	374	61,843	711	118,815
제한경쟁	43	8,485	1,097	196,197	330	58,428	267	47,873	413	72,901
지명경쟁	9	1,422	498	85,578	43	7,816	88	15,431	168	29,842
수의계약	77	11,450	2,731	434,271	622	97,794	945	144,734	1,110	177,742
3억원이상 ~ 5억원미만	60	22,376	1,429	548,969	297	115,070	360	138,371	561	213,418
일반경쟁	26	9,735	483	187,837	85	33,056	112	42,593	203	78,098
제한경쟁	17	6,303	345	131,493	94	36,633	105	41,580	127	47,855
지명경쟁	4	1,570	157	60,531	16	6,084	26	9,987	60	22,909
수의계약	13	4,767	444	169,109	102	39,297	117	44,211	171	64,555
5억원이상 ~ 10억원미만	56	40,578	1,220	861,013	241	170,687	280	193,611	452	306,166
일반경쟁	27	20,183	441	312,881	80	57,618	110	77,195	143	97,536
제한경쟁	14	10,051	296	209,119	75	54,136	73	48,817	123	83,274
지명경쟁	4	2,974	178	130,097	18	12,515	24	17,800	52	36,996
수의계약	11	7,370	305	208,916	68	46,419	73	49,800	134	88,360

계약방법별 공사실적 [3]

Province, Scale of Work and Kind of Contract(Full and Part Time) [3]

(Unit : number, million won)

전북 Jeollabuk-do		전남 Jeollanam-do		경북 Gyeongsangbuk-do		경남 Gyeongsangnam-do		제주 Jeju		City Province / Scale of Work & Kind of Contract
건수 Number	금액 Amount	건수 Number	금액 Amount	건수 Number	금액 Amount	건수 Number	금액 Amount	건수 Number	금액 Amount	
48,423	1,511,664	75,175	2,678,031	120,695	3,436,479	70,025	2,373,429	11,318	496,485	
3,675	377,767	3,128	674,423	6,641	820,709	3,849	589,109	676	80,970	
10,456	388,709	20,472	562,084	26,490	816,330	24,052	661,328	1,766	105,911	
726	109,015	929	281,751	1,383	352,761	1,184	183,556	168	34,815	
33,566	636,173	50,646	1,159,773	86,181	1,446,679	40,940	939,436	8,708	274,788	
35,350	88,361	56,620	146,354	95,166	176,778	50,690	163,085	8,075	21,365	
1,511	7,634	607	3,830	2,342	12,501	954	6,284	172	1,111	
6,889	25,625	13,845	60,684	16,496	73,651	16,899	82,038	1,020	4,770	
259	1,871	156	1,038	326	1,735	475	2,007	60	147	
26,691	53,231	42,012	80,801	76,002	88,892	32,362	72,755	6,823	15,337	
7,783	140,858	12,049	223,089	16,799	278,960	13,042	223,744	2,025	39,805	
1,005	20,599	1,034	23,132	1,818	38,398	1,306	26,871	240	5,506	
2,704	38,594	5,521	87,731	8,561	117,040	6,077	85,592	474	6,683	
221	4,454	303	6,286	476	9,983	320	7,041	40	884	
3,853	77,211	5,191	105,940	5,944	113,540	5,339	104,240	1,271	26,732	
664	29,604	859	38,535	901	40,304	808	36,186	260	11,580	
131	5,846	183	8,236	217	9,709	169	7,546	36	1,587	
50	2,255	73	3,296	92	4,130	61	2,754	15	682	
32	1,436	76	3,435	51	2,281	36	1,629	10	450	
451	20,067	527	23,567	541	24,183	542	24,257	199	8,861	
1,634	116,884	2,030	145,140	2,692	196,314	2,051	146,447	364	25,861	
363	26,429	445	31,873	770	55,496	477	34,300	77	5,445	
220	15,542	279	20,194	320	23,543	268	18,921	58	4,350	
73	5,321	115	7,964	144	10,218	126	8,941	14	962	
978	69,592	1,191	85,109	1,458	107,057	1,180	84,285	215	15,104	
2,142	328,085	2,392	390,323	3,482	550,881	2,268	372,147	365	62,951	
428	67,049	523	89,805	1,002	158,173	579	96,226	95	17,073	
320	56,248	430	78,017	586	103,790	465	85,242	119	20,819	
69	10,829	151	24,677	198	35,225	109	18,610	22	4,153	
1,325	193,958	1,288	197,823	1,696	253,693	1,115	172,069	129	20,906	
342	130,468	440	170,706	663	254,775	461	175,899	94	35,953	
85	32,703	106	41,958	212	80,032	140	52,121	31	12,052	
102	38,993	121	46,382	172	66,219	98	37,987	31	11,732	
27	9,536	36	13,894	59	21,965	36	13,591	7	2,422	
128	49,236	177	68,471	220	86,559	187	72,201	25	9,747	
285	193,814	408	286,581	499	344,237	334	232,093	65	42,939	
79	54,238	116	80,090	151	105,762	107	72,091	13	8,728	
90	65,085	114	83,382	122	85,112	87	60,905	23	14,717	
22	14,056	31	22,485	48	33,304	30	23,192	9	6,285	
94	60,435	147	100,624	178	120,059	110	75,906	20	13,210	

14. 시공지역별 공사규모별

The Actuality of Electrical Work Completed by Construction Site,

(단위 : 건, 백만원)

지역 / 공사규모 및 계약방법	세종 Sejong		경기 Gyeonggi-do		강원 Gangwon-do		충북 Chungcheongbuk-do		충남 Chungcheongnam-do	
	건수 Number	금액 Amount	건수 Number	금액 Amount	건수 Number	금액 Amount	건수 Number	금액 Amount	건수 Number	금액 Amount
10억원이상 ~ 20억원미만	42	57,095	775	1,090,216	147	206,060	194	272,794	264	377,379
일반경쟁	16	22,097	304	429,516	39	53,974	77	108,299	94	139,692
제한경쟁	12	16,009	163	235,659	50	71,942	52	71,614	65	92,156
지명경쟁	4	5,727	169	239,156	15	20,149	19	27,694	46	65,102
수의계약	10	13,261	139	185,886	43	59,995	46	65,187	59	80,428
20억원이상 ~ 30억원미만	11	24,572	294	715,045	55	129,627	61	147,598	96	236,794
일반경쟁	3	6,491	105	253,998	12	28,493	21	50,688	37	89,750
제한경쟁	4	8,712	65	158,209	25	58,364	14	32,954	19	47,339
지명경쟁	3	7,157	69	168,549	4	9,736	11	27,212	24	60,246
수의계약	X	X	55	134,289	14	33,035	15	36,743	16	39,459
30억원이상 ~ 50억원미만	7	25,305	232	888,708	37	141,018	36	142,736	78	301,322
일반경쟁	X	X	76	294,560	9	36,993	11	43,873	28	107,602
제한경쟁	X	X	35	127,942	8	29,570	6	23,676	10	38,656
지명경쟁	-	-	71	269,204	7	25,917	11	42,563	19	74,063
수의계약	4	14,989	50	197,002	13	48,538	8	32,625	21	81,001
50억원이상 ~ 100억원미만	3	20,339	162	1,084,370	24	157,403	24	162,492	51	347,824
일반경쟁	X	X	57	389,504	10	70,335	9	57,770	14	91,020
제한경쟁	X	X	16	97,226	3	15,822	X	X	8	53,404
지명경쟁	-	-	47	319,746	X	X	7	48,265	9	60,971
수의계약	-	-	42	277,893	9	60,522	6	39,103	20	142,429
100억원이상	-	-	87	2,223,550	6	69,826	5	79,497	33	630,596
일반경쟁	-	-	27	556,167	3	33,261	-	-	7	121,567
제한경쟁	-	-	6	88,236	-	-	X	X	5	121,965
지명경쟁	-	-	33	614,333	-	-	X	X	5	80,897
수의계약	-	-	21	964,814	3	36,565	X	X	16	306,167

계약방법별 공사실적 [4]

Province, Scale of Work and Kind of Contract(Full and Part Time) [4]

(Unit : number, million won)

전북 Jeollabuk-do		전남 Jeollanam-do		경북 Gyeongsangbuk-do		경남 Gyeongsangnam-do		제주 Jeju		City Province / Scale of Work & Kind of Contract
건수 Number	금액 Amount	건수 Number	금액 Amount	건수 Number	금액 Amount	건수 Number	금액 Amount	건수 Number	금액 Amount	
150	204,564	209	280,100	267	373,693	206	291,277	40	55,856	
48	64,141	62	81,692	67	91,282	74	105,901	7	10,198	
56	76,360	61	83,256	89	127,111	49	69,258	21	28,940	
14	19,888	23	31,272	36	50,057	31	44,296	X	X	
32	44,174	63	83,879	75	105,243	52	71,822	10	14,180	
.	.	.	.	.	.	.	.	.	.	
38	92,112	72	176,998	99	244,650	67	162,046	9	21,333	
9	22,651	18	45,905	29	70,068	16	40,461	X	X	
19	44,735	16	37,219	29	71,234	23	54,906	4	9,002	
5	12,211	17	43,935	15	37,749	10	24,445	X	X	
5	12,516	21	49,938	26	65,599	18	42,234	3	7,565	
.	.	.	.	.	.	.	.	.	.	
23	85,316	44	167,994	63	240,906	62	231,887	8	30,667	
11	41,308	15	57,990	18	71,000	19	71,814	3	11,109	
5	19,340	9	34,829	14	51,756	12	42,815	X	X	
3	10,313	9	35,718	20	76,562	11	39,805	X	X	
4	14,355	11	39,457	11	41,587	20	77,453	X	X	
.	.	.	.	.	.	.	.	.	.	
9	56,048	31	212,119	40	266,765	25	172,320	7	43,459	
4	24,262	11	70,435	11	67,153	5	32,937	X	X	
X	X	X	X	5	36,122	10	68,129	-	-	
-	-	11	80,632	8	48,674	-	-	X	X	
4	25,854	7	47,874	16	114,816	10	71,253	5	31,855	
.	.	.	.	.	.	.	.	.	.	
3	45,550	21	440,094	24	468,218	11	166,297	6	104,713	
X	X	8	139,476	4	61,136	3	42,557	-	-	
-	-	X	X	4	56,622	3	52,779	-	-	
X	X	X	X	X	X	-	-	-	-	
X	X	11	276,289	14	325,451	5	70,961	6	104,713	

15. 시공지역별 공사규모별

The Actuality of Electrical Work Completed by Construction Site,

(단위 : 건, 백만원)

지역 / 공사규모 및 계약방법	전국 Total		서울 Seoul		부산 Busan		대구 Daegu	
	건수 Number	금액 Amount	건수 Number	금액 Amount	건수 Number	금액 Amount	건수 Number	금액 Amount
합 계	846,015	29,967,181	76,188	2,737,760	44,197	1,187,099	22,599	696,348
일 반 경 쟁	130,741	8,674,284	4,447	910,227	1,758	399,313	1,462	202,279
제 한 경 쟁	185,126	6,145,485	20,737	541,298	3,603	182,343	4,641	171,235
지 명 경 쟁	22,631	4,579,986	2,089	539,045	556	161,569	1,028	90,899
수 의 계 약	507,517	10,567,427	48,915	747,190	38,280	443,874	15,468	231,935
1 천 만 원 미 만	659,185	1,459,525	59,455	110,924	38,619	53,172	17,128	48,430
일 반 경 쟁	95,147	93,364	866	5,561	417	2,635	426	2,543
제 한 경 쟁	131,101	550,213	17,409	23,831	2,855	17,835	3,090	20,285
지 명 경 쟁	11,848	39,020	556	3,382	143	992	790	1,198
수 의 계 약	421,089	776,929	40,624	78,150	35,204	31,710	12,822	24,404
1천만원이상 ~ 4천만원미만	116,582	2,094,954	10,000	189,646	3,102	61,832	3,402	61,239
일 반 경 쟁	15,749	327,171	1,611	32,538	549	11,924	422	9,059
제 한 경 쟁	41,926	595,613	1,925	29,322	292	5,072	1,167	16,168
지 명 경 쟁	4,735	99,266	684	14,165	187	3,931	103	2,236
수 의 계 약	54,172	1,072,904	5,780	113,621	2,074	40,905	1,710	33,776
4천만원이상 ~ 5천만원미만	9,397	421,002	1,221	55,131	322	14,419	266	11,909
일 반 경 쟁	2,157	96,711	203	9,092	82	3,687	61	2,709
제 한 경 쟁	758	34,029	89	4,013	18	808	23	1,020
지 명 경 쟁	760	34,057	109	4,875	22	996	20	907
수 의 계 약	5,722	256,206	820	37,151	200	8,928	162	7,273
5천만원이상 ~ 1억원미만	21,819	1,554,497	2,121	147,077	707	49,776	664	48,069
일 반 경 쟁	6,030	431,206	574	40,775	221	15,709	187	13,843
제 한 경 쟁	2,745	199,701	335	24,491	92	6,505	92	6,879
지 명 경 쟁	1,532	108,858	234	16,586	51	3,652	29	2,080
수 의 계 약	11,512	814,732	978	65,225	343	23,910	356	25,267
1억원이상 ~ 3억원미만	24,466	4,044,535	2,028	353,948	847	146,443	739	124,091
일 반 경 쟁	6,773	1,143,372	693	120,988	267	45,143	224	39,547
제 한 경 쟁	4,870	873,342	587	106,966	200	35,306	162	28,764
지 명 경 쟁	1,724	298,036	232	39,354	72	12,636	31	5,495
수 의 계 약	11,099	1,729,785	516	86,640	308	53,357	322	50,284
3억원이상 ~ 5억원미만	5,351	2,058,795	511	197,742	217	83,796	161	61,567
일 반 경 쟁	1,745	672,068	198	74,571	81	31,082	58	21,994
제 한 경 쟁	1,432	552,855	157	61,488	61	24,393	53	20,596
지 명 경 쟁	529	202,843	76	30,176	18	6,831	11	4,102
수 의 계 약	1,645	631,030	80	31,507	57	21,489	39	14,875
5억원이상 ~ 10억원미만	4,420	3,078,731	441	306,675	188	129,941	128	90,267
일 반 경 쟁	1,518	1,059,119	165	114,762	68	46,519	44	30,911
제 한 경 쟁	1,174	823,801	129	88,646	54	38,198	26	18,337
지 명 경 쟁	526	378,718	76	55,936	27	18,244	19	14,013
수 의 계 약	1,202	817,092	71	47,331	39	26,980	39	27,006

계약방법별 공사실적(전문) [1]

Province, Scale of Work and Kind of Contract(Full Time) [1]

(Unit : number, million won)

인천 Incheon		광주 Gwangju		대전 Daejeon		울산 Ulsan		City Province / Scale of Work & Kind of Contract
건수 Number	금액 Amount	건수 Number	금액 Amount	건수 Number	금액 Amount	건수 Number	금액 Amount	
25,322	1,704,710	13,166	418,217	13,734	543,125	16,123	1,032,581	
2,108	499,655	1,008	99,860	1,066	250,319	2,591	303,403	
4,397	348,827	3,425	85,944	2,426	100,845	2,672	150,707	
962	289,498	704	71,725	536	50,972	855	272,075	
17,855	566,730	8,029	160,688	9,706	140,988	10,005	306,396	
17,658	48,425	9,938	35,106	10,172	32,057	10,809	34,380	
522	3,048	274	1,700	172	1,229	799	5,377	
2,416	11,958	2,973	15,700	1,938	11,367	1,599	8,758	
305	1,559	458	2,799	202	1,185	208	1,061	
14,415	31,860	6,233	14,907	7,860	18,276	8,203	19,184	
4,662	83,870	1,904	36,780	2,089	40,684	3,145	57,767	
595	13,115	391	7,625	375	7,124	992	18,622	
1,461	20,096	247	3,697	225	3,680	739	10,881	
270	5,462	115	2,318	190	3,872	259	5,997	
2,336	45,198	1,151	23,141	1,299	26,008	1,155	22,267	
388	17,547	168	7,601	160	7,170	278	12,548	
103	4,680	37	1,677	45	1,998	81	3,632	
33	1,495	11	498	8	360	33	1,469	
54	2,441	9	404	25	1,110	33	1,495	
198	8,931	111	5,022	82	3,702	131	5,952	
873	61,412	428	30,505	493	35,099	649	45,664	
268	19,413	115	8,165	143	10,322	268	18,593	
82	5,843	50	3,577	62	4,432	75	5,363	
92	6,205	34	2,354	58	3,991	85	6,157	
431	29,951	229	16,409	230	16,354	221	15,551	
966	165,987	476	80,369	517	89,448	729	123,180	
346	59,734	126	21,162	174	32,433	269	43,457	
217	38,354	81	14,549	116	22,123	138	24,339	
116	21,260	53	8,764	37	5,988	140	24,651	
287	46,639	216	35,895	190	28,904	182	30,733	
248	96,495	95	37,228	123	46,277	191	73,866	
77	30,452	22	8,578	58	22,050	60	23,661	
68	25,639	26	10,376	35	13,207	39	15,344	
34	13,840	7	2,688	8	3,005	46	17,610	
69	26,565	40	15,586	22	8,014	46	17,251	
232	164,379	93	64,301	89	63,043	173	120,781	
95	67,116	23	16,293	44	31,202	74	50,093	
51	36,386	24	16,652	26	17,799	26	18,307	
26	18,812	8	5,575	3	2,202	40	28,793	
60	42,064	38	25,780	16	11,840	33	23,588	

15. 시공지역별 공사규모별

The Actuality of Electrical Work Completed by Construction Site,

(단위 : 건, 백만원)

지역 / 공사규모 및 계약방법	전국 Total		서울 Seoul		부산 Busan		대구 Daegu	
	건수 Number	금액 Amount	건수 Number	금액 Amount	건수 Number	금액 Amount	건수 Number	금액 Amount
10억원이상 ~ 20억원미만	2,602	3,613,422	238	326,701	113	154,783	60	79,829
일반경쟁	909	1,260,116	70	93,028	43	59,711	23	30,070
제한경쟁	713	997,788	76	104,626	24	33,603	18	23,397
지명경쟁	453	636,295	69	95,279	16	21,006	12	17,194
수의계약	527	719,223	23	33,768	30	40,463	7	9,167
20억원이상 ~ 30억원미만	926	2,260,484	78	188,633	27	64,853	28	69,114
일반경쟁	299	729,184	30	72,754	10	25,300	13	32,057
제한경쟁	239	573,483	18	40,833	4	9,067	4	8,903
지명경쟁	196	486,642	21	52,996	5	12,134	7	17,854
수의계약	192	471,176	9	22,051	8	18,352	4	10,300
30억원이상 ~ 50억원미만	654	2,503,311	52	199,329	30	112,260	18	66,604
일반경쟁	217	836,397	18	71,019	11	39,779	3	10,885
제한경쟁	112	420,098	10	37,450	3	11,556	5	19,888
지명경쟁	183	697,066	22	82,598	11	42,182	5	17,606
수의계약	142	549,750	X	X	5	18,743	5	18,225
50억원이상 ~ 100억원미만	398	2,678,109	28	186,083	12	81,010	5	35,230
일반경쟁	130	869,151	10	65,875	5	38,879	X	X
제한경쟁	38	249,838	X	X	-	-	X	X
지명경쟁	93	628,967	7	49,777	X	X	X	X
수의계약	137	930,153	10	65,125	5	31,034	X	X
100억원이상	215	4,199,817	15	475,871	13	234,816	-	-
일반경쟁	67	1,156,425	9	209,265	4	78,944	-	-
제한경쟁	18	274,726	X	X	-	-	-	-
지명경쟁	52	970,219	3	93,920	X	X	-	-
수의계약	78	1,798,448	X	X	7	128,006	-	-

계약방법별 공사실적(전문) [2]

Province, Scale of Work and Kind of Contract(Full Time) [2]

(Unit : number, million won)

인천 Incheon		광주 Gwangju		대전 Daejeon		울산 Ulsan		City Province / Scale of Work & Kind of Contract
건수 Number	금액 Amount	건수 Number	금액 Amount	건수 Number	금액 Amount	건수 Number	금액 Amount	
138	195,489	45	61,264	52	71,543	73	96,006	
56	80,685	17	23,908	32	42,775	26	33,105	
32	42,549	11	14,864	13	18,349	11	14,727	
25	37,599	11	14,586	5	7,826	22	29,204	
25	34,656	6	7,906	X	X	14	18,969	
.	.	.	.	.	.	.	.	
63	154,586	10	24,587	19	47,023	27	66,466	
19	46,401	-	-	8	19,470	9	21,151	
16	38,294	X	X	X	X	5	12,634	
15	36,465	5	12,086	7	17,663	6	14,460	
13	33,426	4	9,758	X	X	7	18,220	
.	.	.	.	.	.	.	.	
50	188,813	7	25,353	13	50,305	19	72,373	
12	42,768	3	10,752	10	37,923	8	30,521	
13	49,772	X	X	X	X	4	15,656	
16	61,234	3	11,310	X	X	5	17,818	
9	35,039	-	-	X	X	X	X	
.	.	.	.	.	.	.	.	
28	183,048	X	X	5	36,392	19	130,020	
11	73,109	-	-	3	19,708	X	X	
5	32,755	-	-	-	-	3	23,230	
5	29,813	X	X	-	-	7	46,097	
7	47,371	X	X	X	X	7	45,868	
.	.	.	.	.	.	.	.	
16	344,660	-	-	X	X	11	199,531	
4	59,135	-	-	X	X	3	40,365	
3	45,687	-	-	-	-	-	-	
4	54,807	-	-	-	-	4	78,731	
5	185,031	-	-	-	-	4	80,435	

15. 시공지역별 공사규모별

The Actuality of Electrical Work Completed by Construction Site,

(단위 : 건, 백만원)

지역 / 공사규모 및 계약방법	세종 Sejong		경기 Gyeonggi-do		강원 Gangwon-do		충북 Chungcheongbuk-do		충남 Chungcheongnam-do	
	건수 Number	금액 Amount	건수 Number	금액 Amount	건수 Number	금액 Amount	건수 Number	금액 Amount	건수 Number	금액 Amount
합 계	5,176	233,304	237,982	7,413,389	34,508	1,264,623	43,083	1,454,956	57,017	2,578,705
일반경쟁	416	86,961	90,366	2,353,190	1,840	337,130	3,484	407,290	4,864	692,560
제한경쟁	1,303	57,641	31,140	1,254,215	8,486	330,850	12,478	334,392	17,433	522,839
지명경쟁	112	19,739	8,499	1,644,503	254	83,027	781	201,044	2,930	426,145
수의계약	3,345	68,962	107,977	2,161,481	23,928	513,615	26,340	512,229	31,790	937,161
1천만원미만	4,015	11,429	201,909	303,252	26,086	72,553	31,556	85,681	40,407	120,744
일반경쟁	97	542	82,584	23,033	689	3,208	1,632	7,257	1,587	9,106
제한경쟁	1,171	5,996	23,135	115,095	5,969	25,105	8,378	32,572	11,549	44,119
지명경쟁	39	220	5,870	7,857	38	225	297	1,307	1,940	11,854
수의계약	2,708	4,672	90,320	157,268	19,390	44,014	21,249	44,544	25,331	55,665
1천만원이상 ~ 4천만원미만	611	11,780	21,265	392,581	5,427	96,485	7,545	129,041	10,809	185,885
일반경쟁	127	2,811	3,419	69,815	409	9,388	836	18,402	1,519	30,550
제한경쟁	31	717	5,732	81,751	1,805	24,730	3,482	44,643	4,942	68,898
지명경쟁	39	635	1,187	24,868	86	1,717	221	4,793	387	8,249
수의계약	414	7,617	10,927	216,148	3,127	60,650	3,006	61,203	3,961	78,187
4천만원이상 ~ 5천만원미만	64	2,843	1,948	87,151	405	18,155	543	24,183	741	33,176
일반경쟁	22	973	484	21,732	73	3,260	131	5,814	203	9,180
제한경쟁	8	350	137	6,131	64	2,906	47	2,103	54	2,425
지명경쟁	X	X	142	6,326	17	786	45	1,989	117	5,212
수의계약	32	1,431	1,185	52,963	251	11,204	320	14,277	367	16,359
5천만원이상 ~ 1억원미만	164	11,534	4,579	326,328	901	64,634	1,282	91,815	1,870	133,746
일반경쟁	45	3,096	1,303	92,836	229	16,540	318	22,440	600	43,263
제한경쟁	20	1,462	467	34,188	174	12,635	141	10,786	230	16,773
지명경쟁	12	871	347	25,090	31	2,160	67	4,726	157	11,458
수의계약	87	6,106	2,462	174,213	467	33,299	756	53,863	883	62,253
1억원이상 ~ 3억원미만	173	28,902	4,920	819,013	1,027	172,235	1,404	224,789	1,928	320,761
일반경쟁	61	10,354	1,389	235,860	249	43,021	305	50,871	540	90,702
제한경쟁	36	7,284	899	160,021	264	47,482	226	40,361	362	64,320
지명경쟁	6	914	382	65,739	31	5,657	70	11,846	141	25,218
수의계약	70	10,352	2,250	357,393	483	76,074	803	121,711	885	140,520
3억원이상 ~ 5억원미만	47	17,264	1,156	444,445	242	94,561	283	108,802	466	177,189
일반경쟁	22	8,001	386	151,076	67	26,606	86	32,654	159	61,076
제한경쟁	11	4,128	290	110,386	81	31,817	85	33,834	103	38,635
지명경쟁	3	1,152	120	46,029	11	4,146	20	7,536	55	20,798
수의계약	11	3,983	360	136,954	83	31,992	92	34,777	149	56,680
5억원이상 ~ 10억원미만	47	33,813	949	671,254	190	135,276	210	144,466	376	255,033
일반경쟁	21	15,899	333	236,099	63	45,815	81	56,607	122	83,112
제한경쟁	12	8,501	246	173,725	57	41,687	56	37,478	106	72,162
지명경쟁	4	2,974	134	98,178	15	10,256	20	14,300	42	29,963
수의계약	10	6,438	236	163,252	55	37,518	53	36,081	106	69,797

계약방법별 공사실적(전문) [3]

Province, Scale of Work and Kind of Contract(Full Time) [3]

(Unit : number, million won)

전북 Jeollabuk-do		전남 Jeollanam-do		경북 Gyeongsangbuk-do		경남 Gyeongsangnam-do		제주 Jeju		City Province / Scale of Work & Kind of Contract
건수 Number	금액 Amount	건수 Number	금액 Amount	건수 Number	금액 Amount	건수 Number	금액 Amount	건수 Number	금액 Amount	
42,068	1,243,136	65,967	2,280,329	83,595	2,856,626	55,996	1,912,334	9,294	409,941	
3,327	305,927	2,744	585,731	5,621	671,684	3,025	501,844	614	66,909	
9,691	350,075	19,159	468,265	22,360	670,701	20,002	478,793	1,173	96,513	
527	58,233	732	233,074	935	269,465	990	144,277	141	24,694	
28,523	528,901	43,332	993,258	54,679	1,244,775	31,979	787,419	7,366	221,825	
31,022	78,140	50,249	132,069	63,080	145,078	40,495	131,713	6,587	16,372	
1,470	7,360	556	3,477	2,140	11,330	755	4,926	161	1,034	
6,508	24,539	13,152	57,567	14,068	63,132	14,255	69,494	636	2,860	
199	1,464	135	884	180	1,217	431	1,681	57	133	
22,845	44,777	36,406	70,141	46,692	69,398	25,054	55,612	5,733	12,346	
6,682	120,418	10,573	194,415	13,421	222,971	10,300	176,131	1,645	33,430	
907	18,342	927	20,645	1,506	31,725	936	20,222	228	5,264	
2,449	34,838	5,119	80,784	7,131	98,286	4,891	67,825	288	4,225	
150	3,030	237	4,978	346	6,972	241	5,331	33	712	
3,176	64,208	4,290	88,007	4,438	85,987	4,232	82,753	1,096	23,229	
564	25,115	673	30,085	741	33,112	676	30,210	239	10,647	
115	5,145	157	7,071	185	8,280	140	6,240	35	1,542	
39	1,744	55	2,475	80	3,589	44	1,961	15	682	
24	1,074	66	2,980	37	1,655	29	1,316	9	403	
386	17,152	395	17,560	439	19,589	463	20,693	180	8,020	
1,339	95,349	1,589	113,155	2,192	160,076	1,664	118,796	304	21,463	
280	20,219	391	27,950	630	45,096	400	28,867	58	4,080	
184	12,808	223	16,165	259	19,173	208	14,815	51	3,806	
53	3,849	88	6,068	84	5,896	99	6,959	11	756	
822	58,473	887	62,973	1,219	89,911	957	68,154	184	12,821	
1,752	267,463	1,907	312,066	2,829	448,898	1,904	311,928	320	55,017	
359	56,607	437	74,774	761	122,679	489	81,127	84	14,912	
266	46,519	357	65,345	472	83,301	378	69,201	109	19,106	
52	8,347	105	16,874	145	25,999	94	16,266	17	3,028	
1,075	155,989	1,008	155,073	1,451	216,918	943	145,334	110	17,971	
286	108,907	336	130,710	529	203,612	380	145,493	80	30,841	
74	28,349	84	33,441	169	64,179	116	43,406	28	10,892	
90	34,454	94	36,055	133	51,386	80	31,269	26	9,848	
19	6,699	24	9,227	43	16,169	31	11,731	3	1,102	
103	39,405	134	51,987	184	71,878	153	59,087	23	8,999	
233	157,782	326	227,620	400	276,864	286	198,961	59	38,275	
64	43,316	98	67,141	121	85,544	90	60,683	12	8,007	
77	56,395	89	65,093	98	68,688	75	51,916	22	13,829	
15	9,207	25	18,066	39	27,281	27	20,959	6	3,960	
77	48,864	114	77,320	142	95,351	94	65,403	19	12,479	

15. 시공지역별 공사규모별

The Actuality of Electrical Work Completed by Construction Site,

(단위 : 건, 백만원)

지역 / 공사규모 및 계약방법	세종 Sejong		경기 Gyeonggi-do		강원 Gangwon-do		충북 Chungcheongbuk-do		충남 Chungcheongnam-do	
	건수 Number	금액 Amount	건수 Number	금액 Amount	건수 Number	금액 Amount	건수 Number	금액 Amount	건수 Number	금액 Amount
10억원이상 ~ 20억원미만	35	47,768	629	876,611	126	178,410	159	222,288	217	309,968
일반경쟁	15	20,270	249	350,338	32	45,022	60	83,240	74	106,529
제한경쟁	8	10,608	135	193,435	44	63,886	44	60,484	56	80,480
지명경쟁	4	5,727	133	186,715	14	19,101	17	24,803	40	57,742
수의계약	8	11,163	112	146,123	36	50,400	38	53,761	47	65,218
20억원이상 ~ 30억원미만	10	22,325	251	611,733	47	110,413	46	111,968	81	201,850
일반경쟁	3	6,491	90	217,317	11	26,340	17	41,176	29	70,872
제한경쟁	3	6,465	59	144,681	20	46,142	11	26,415	18	45,187
지명경쟁	3	7,157	61	149,733	3	7,246	7	17,286	22	55,759
수의계약	X	X	41	100,001	13	30,685	11	27,091	12	30,032
30억원이상 ~ 50억원미만	7	25,305	181	697,774	29	108,283	34	135,414	58	224,425
일반경쟁	X	X	61	238,000	7	27,945	11	43,873	16	63,144
제한경쟁	X	X	25	92,159	5	18,637	6	23,676	7	25,682
지명경쟁	-	-	56	214,116	6	21,009	10	39,482	15	58,025
수의계약	4	14,989	39	153,499	11	40,692	7	28,383	20	77,574
50억원이상 ~ 100억원미만	3	20,339	129	865,957	22	143,791	17	111,922	41	275,649
일반경쟁	X	X	46	312,534	8	56,723	7	44,955	10	60,264
제한경쟁	X	X	9	54,406	3	15,822	X	X	4	26,451
지명경쟁	-	-	38	259,754	X	X	5	34,503	9	60,971
수의계약	-	-	36	239,263	9	60,522	4	24,668	18	127,964
100억원이상	-	-	66	1,317,290	6	69,826	4	64,588	23	340,277
일반경쟁	-	-	22	404,550	3	33,261	-	-	5	64,762
제한경쟁	-	-	6	88,236	-	-	X	X	X	X
지명경쟁	-	-	29	560,100	-	-	X	X	5	80,897
수의계약	-	-	9	264,404	3	36,565	X	X	11	156,912

계약방법별 공사실적(전문) [4]

Province, Scale of Work and Kind of Contract(Full Time) [4]

(Unit : number, million won)

전북 Jeollabuk-do		전남 Jeollanam-do		경북 Gyeongsangbuk-do		경남 Gyeongsangnam-do		제주 Jeju		City Province / Scale of Work & Kind of Contract
건수 Number	금액 Amount	건수 Number	금액 Amount	건수 Number	금액 Amount	건수 Number	금액 Amount	건수 Number	금액 Amount	
131	179,007	170	227,551	214	300,969	164	232,106	38	53,130	
38	51,818	48	63,397	58	78,941	63	89,806	5	7,471	
55	74,890	49	67,448	76	109,123	40	56,379	21	28,940	
12	17,058	21	28,942	27	38,226	23	32,747	X	X	
26	35,241	52	67,764	53	74,678	38	53,174	10	14,180	
34	82,130	58	143,648	85	210,789	54	131,511	8	18,854	
8	19,938	14	35,840	25	60,264	13	33,814	-	-	
18	42,172	12	29,123	25	61,023	19	45,663	4	9,002	
3	7,505	13	33,011	11	28,542	6	14,455	X	X	
5	12,516	19	45,674	24	60,960	16	37,579	3	7,565	
17	64,929	37	142,511	51	194,916	46	175,202	5	19,516	
10	38,268	14	54,101	15	58,003	15	57,260	X	X	
4	15,782	7	26,813	10	37,249	8	27,695	X	X	
-	-	7	28,999	16	61,870	9	32,833	X	X	
3	10,879	9	32,597	10	37,793	14	57,414	X	X	
6	37,446	29	198,424	30	208,117	18	125,781	4	23,776	
X	X	11	70,435	7	44,507	5	32,937	X	X	
X	X	X	X	5	36,122	3	21,591	-	-	
-	-	10	72,632	5	30,627	-	-	X	X	
4	25,854	7	47,874	13	96,861	10	71,253	X	X	
X	X	20	428,075	23	451,224	9	134,503	5	88,619	
X	X	7	127,457	4	61,136	3	42,557	-	-	
-	-	X	X	3	39,628	X	X	-	-	
-	-	X	X	X	X	-	-	-	-	
X	X	11	276,289	14	325,451	5	70,961	5	88,619	

16. 시공지역별 공사규모별

The Actuality of Electrical Work Completed by Construction Site,

(단위 : 건, 백만원)

지역 / 공사규모 및 계약방법	전국 Total		서울 Seoul		부산 Busan		대구 Daegu	
	건수 Number	금액 Amount	건수 Number	금액 Amount	건수 Number	금액 Amount	건수 Number	금액 Amount
합 계	166,023	7,390,165	12,666	612,568	5,723	236,397	6,571	176,129
일 반 경 쟁	9,965	1,954,267	1,060	162,342	307	66,979	316	51,395
제 한 경 쟁	25,953	1,502,110	1,297	117,608	767	62,001	1,851	40,483
지 명 경 쟁	3,835	1,106,613	597	179,358	230	39,274	79	21,797
수 의 계 약	126,270	2,827,175	9,712	153,259	4,419	68,144	4,325	62,453
1 천 만 원 미 만	126,005	281,070	9,367	24,016	4,216	10,487	4,637	11,590
일 반 경 쟁	2,281	14,197	173	1,149	71	398	92	571
제 한 경 쟁	16,112	74,048	723	4,922	406	2,448	822	3,370
지 명 경 쟁	983	5,794	274	1,610	84	649	6	41
수 의 계 약	106,629	187,030	8,197	16,335	3,655	6,993	3,717	7,608
1천만원이상 ~ 4천만원미만	24,002	435,340	1,830	36,576	901	16,021	1,432	21,061
일 반 경 쟁	3,261	66,437	460	9,093	85	1,860	76	1,562
제 한 경 쟁	7,224	104,648	310	5,837	261	3,598	951	11,746
지 명 경 쟁	1,234	24,928	98	2,107	85	1,402	20	373
수 의 계 약	12,283	239,326	962	19,540	470	9,162	385	7,381
4천만원이상 ~ 5천만원미만	2,157	96,873	279	12,647	109	4,861	41	1,864
일 반 경 쟁	406	18,173	28	1,249	10	447	12	554
제 한 경 쟁	175	7,960	15	683	4	176	3	136
지 명 경 쟁	144	6,452	28	1,241	X	X	X	X
수 의 계 약	1,432	64,288	208	9,475	94	4,189	24	1,090
5천만원이상 ~ 1억원미만	4,949	353,582	433	30,113	155	10,837	167	12,072
일 반 경 쟁	1,325	94,992	135	9,410	38	2,686	42	3,010
제 한 경 쟁	617	44,997	66	4,853	16	1,128	23	1,627
지 명 경 쟁	444	31,566	59	4,209	12	922	17	1,178
수 의 계 약	2,563	182,027	173	11,640	89	6,101	85	6,256
1억원이상 ~ 3억원미만	5,528	912,618	457	77,179	210	37,241	196	31,610
일 반 경 쟁	1,576	261,739	158	26,921	60	11,227	59	8,557
제 한 경 쟁	1,004	178,825	107	18,670	43	7,794	33	5,917
지 명 경 쟁	502	86,151	61	9,968	29	5,652	22	3,580
수 의 계 약	2,446	385,903	131	21,620	78	12,568	82	13,556
3억원이상 ~ 5억원미만	1,210	462,788	93	35,427	43	16,538	44	17,366
일 반 경 쟁	397	150,696	36	13,700	16	6,065	16	6,498
제 한 경 쟁	302	115,109	27	10,078	13	5,043	7	2,635
지 명 경 쟁	143	55,486	17	6,805	4	1,389	3	1,209
수 의 계 약	368	141,496	13	4,844	10	4,040	18	7,024
5억원이상 ~ 10억원미만	1,059	743,695	99	71,414	46	32,840	24	18,076
일 반 경 쟁	353	249,988	33	23,900	13	10,080	8	5,388
제 한 경 쟁	261	183,712	27	18,767	13	9,143	7	5,322
지 명 경 쟁	145	105,414	23	16,871	6	4,124	X	X
수 의 계 약	300	204,581	16	11,876	14	9,494	7	5,549

계약방법별 공사실적(겸업) [1]

Province, Scale of Work and Kind of Contract(Part Time) [1]

(Unit : number, million won)

인천 Incheon		광주 Gwangju		대전 Daejeon		울산 Ulsan		City Province / Scale of Work & Kind of Contract
건수 Number	금액 Amount	건수 Number	금액 Amount	건수 Number	금액 Amount	건수 Number	금액 Amount	
5,431	318,603	4,518	114,509	2,812	145,847	2,204	213,817	
403	90,910	261	24,848	321	37,760	441	53,943	
768	81,350	763	27,606	741	55,062	246	41,526	
244	89,043	142	22,834	80	15,303	113	80,854	
4,016	57,300	3,352	39,221	1,670	37,722	1,404	37,494	
3,893	9,174	3,742	8,726	1,964	7,009	1,342	3,663	
121	764	130	1,192	34	225	85	553	
400	1,729	645	2,405	647	3,447	104	407	
34	213	21	144	21	80	12	79	
3,338	6,469	2,946	4,985	1,262	3,258	1,141	2,624	
825	15,713	456	9,451	473	8,674	429	8,229	
113	2,424	63	1,542	205	2,999	139	2,918	
203	3,098	56	1,490	19	478	96	1,456	
110	2,093	75	1,395	21	516	27	548	
399	8,098	262	5,023	228	4,681	167	3,308	
127	5,816	39	1,766	97	4,087	38	1,687	
18	813	6	274	10	449	15	660	
13	592	6	271	X	X	X	X	
4	188	4	180	4	178	6	270	
92	4,223	23	1,041	82	3,416	16	710	
235	17,010	96	7,114	78	5,538	169	11,754	
56	4,106	20	1,480	12	857	119	8,216	
47	3,576	19	1,467	16	1,037	7	510	
34	2,540	17	1,203	12	844	15	1,091	
98	6,789	40	2,964	38	2,801	28	1,937	
180	30,217	126	20,676	118	19,612	131	23,437	
52	8,804	26	4,281	27	4,843	57	10,321	
46	8,165	25	4,672	32	5,393	17	3,153	
25	4,681	14	2,078	15	2,463	24	4,036	
57	8,567	61	9,646	44	6,913	33	5,928	
49	19,096	21	8,069	31	12,036	27	10,075	
8	2,809	8	2,892	11	4,433	10	3,793	
21	8,300	4	1,723	9	3,302	X	X	
7	3,121	X	X	X	X	9	3,438	
13	4,865	7	2,581	9	3,550	6	2,182	
55	39,177	18	12,211	26	18,863	27	18,738	
17	12,675	X	X	12	8,783	6	3,802	
19	13,751	3	2,208	7	5,314	6	4,085	
8	5,489	6	4,578	3	1,904	8	6,071	
11	7,262	7	4,163	4	2,861	7	4,780	

16. 시공지역별 공사규모별

The Actuality of Electrical Work Completed by Construction Site,

(단위 : 건, 백만원)

지역 / 공사규모 및 계약방법	전국 Total		서울 Seoul		부산 Busan		대구 Daegu	
	건수 Number	금액 Amount	건수 Number	금액 Amount	건수 Number	금액 Amount	건수 Number	금액 Amount
10억원이상 ~ 20억원미만	605	858,564	59	86,109	30	43,535	18	26,374
일반경쟁	214	303,623	24	34,637	11	16,283	3	3,228
제한경쟁	146	209,848	14	20,660	10	15,523	4	6,356
지명경쟁	101	144,336	15	22,482	3	3,944	5	7,845
수의계약	144	200,757	6	8,330	6	7,784	6	8,945
20억원이상 ~ 30억원미만	190	453,832	23	55,621	5	12,041	7	16,862
일반경쟁	65	158,450	9	23,358	X	X	6	14,320
제한경쟁	41	95,304	5	11,394	-	-	-	-
지명경쟁	49	117,244	8	18,827	X	X	X	X
수의계약	35	82,834	X	X	X	X	-	-
30억원이상 ~ 50억원미만	169	635,257	11	41,236	6	23,986	4	14,209
일반경쟁	48	180,383	3	10,420	X	X	X	X
제한경쟁	36	136,273	X	X	-	-	X	X
지명경쟁	55	207,043	6	22,598	4	16,548	X	X
수의계약	30	111,559	X	X	X	X	-	-
50억원이상 ~ 100억원미만	101	671,190	11	78,633	-	-	X	X
일반경쟁	28	189,351	X	X	-	-	-	-
제한경쟁	25	161,838	X	X	-	-	-	-
지명경쟁	28	191,500	7	53,925	-	-	-	-
수의계약	20	128,501	X	X	-	-	X	X
100억원이상	48	1,485,357	4	63,596	X	X	-	-
일반경쟁	11	266,239	-	-	X	X	-	-
제한경쟁	10	189,548	X	X	X	X	-	-
지명경쟁	7	130,698	X	X	-	-	-	-
수의계약	20	898,872	X	X	-	-	-	-

계약방법별 공사실적(겸업) [2]

Province, Scale of Work and Kind of Contract(Part Time) [2]

(Unit : number, million won)

인천 Incheon		광주 Gwangju		대전 Daejeon		울산 Ulsan		City Province / Scale of Work & Kind of Contract
건수 Number	금액 Amount	건수 Number	금액 Amount	건수 Number	금액 Amount	건수 Number	금액 Amount	
38	51,858	14	19,564	14	19,402	21	30,496	
13	16,255	4	5,530	8	10,715	5	7,015	
12	18,591	4	5,215	4	5,075	8	11,796	
6	8,048	-	-	X	X	5	7,779	
7	8,964	6	8,819	X	X	3	3,906	
.	.	.	.	.	.	.	.	
13	30,070	X	X	3	7,322	10	23,974	
3	7,323	X	X	X	X	X	X	
4	9,402	-	-	X	X	X	X	
5	11,282	-	-	-	-	4	9,453	
X	X	-	-	-	-	X	X	
.	.	.	.	.	.	.	.	
9	33,670	4	16,387	6	24,022	4	14,163	
-	-	X	X	-	-	X	X	
X	X	-	-	4	15,435	X	X	
7	26,029	3	12,383	-	-	X	X	
-	-	-	-	X	X	-	-	
.	.	.	.	.	.	.	.	
5	31,866	X	X	X	X	5	28,949	
-	-	-	-	-	-	X	X	
X	X	X	X	-	-	X	X	
4	25,360	-	-	X	X	X	X	
-	-	-	-	-	-	X	X	
.	.	.	.	.	.	.	.	
X	X	-	-	X	X	X	X	
X	X	-	-	-	-	-	-	
-	-	-	-	X	X	-	-	
-	-	-	-	-	-	X	X	
-	-	-	-	-	-	-	-	

16. 시공지역별 공사규모별

The Actuality of Electrical Work Completed by Construction Site,

(단위 : 건, 백만원)

지역 / 공사규모 및 계약방법	세종 Sejong		경기 Gyeonggi-do		강원 Gangwon-do		충북 Chungcheongbuk-do		충남 Chungcheongnam-do	
	건수 Number	금액 Amount	건수 Number	금액 Amount	건수 Number	금액 Amount	건수 Number	금액 Amount	건수 Number	금액 Amount
합 계	1,306	34,951	28,456	2,351,810	9,392	264,790	8,713	344,370	9,515	782,652
일반경쟁	48	9,742	2,250	615,879	364	71,881	827	99,793	729	257,910
제한경쟁	37	13,061	4,117	263,336	1,986	72,517	1,318	81,451	1,211	176,097
지명경쟁	21	1,246	809	321,038	60	15,806	185	41,901	210	46,005
수의계약	1,200	10,902	21,280	1,151,556	6,982	104,586	6,383	121,226	7,365	302,640
1천만원미만	1,070	2,135	20,738	58,527	7,159	17,774	6,548	16,705	6,861	18,692
일반경쟁	12	69	491	3,137	67	417	400	1,819	101	668
제한경쟁	3	4	2,912	16,899	1,570	4,218	662	2,503	688	2,523
지명경쟁	7	44	133	806	10	57	74	414	33	238
수의계약	1,048	2,019	17,202	37,685	5,512	13,083	5,412	11,969	6,039	15,262
1천만원이상 ~ 4천만원미만	141	2,772	4,215	80,076	1,407	26,437	1,379	25,342	1,437	25,896
일반경쟁	12	262	698	14,415	107	2,547	203	4,223	201	4,283
제한경쟁	10	173	723	10,659	220	3,661	536	8,177	380	4,594
지명경쟁	7	134	280	5,551	18	384	56	1,126	84	1,676
수의계약	112	2,203	2,514	49,450	1,062	19,845	584	11,816	772	15,343
4천만원이상 ~ 5천만원미만	11	486	476	21,438	133	5,948	91	4,022	117	5,210
일반경쟁	X	X	131	5,913	18	808	20	874	33	1,442
제한경쟁	-	-	28	1,271	37	1,673	3	131	6	270
지명경쟁	X	X	37	1,670	3	123	4	169	9	408
수의계약	8	355	280	12,584	75	3,345	64	2,848	69	3,090
5천만원이상 ~ 1억원미만	31	2,226	1,070	76,080	261	18,262	218	15,558	353	25,210
일반경쟁	6	452	300	21,876	55	3,678	57	3,992	112	7,898
제한경쟁	4	309	100	7,475	48	3,544	26	1,907	25	1,782
지명경쟁	X	X	90	6,181	6	442	14	996	30	2,029
수의계약	20	1,412	580	40,547	152	10,599	121	8,662	186	13,501
1억원이상 ~ 3억원미만	23	3,880	1,119	188,882	287	47,238	270	45,092	474	78,539
일반경쟁	6	1,071	324	55,988	70	12,414	69	10,971	171	28,113
제한경쟁	7	1,202	198	36,176	66	10,946	41	7,513	51	8,581
지명경쟁	3	509	116	19,838	12	2,158	18	3,585	27	4,624
수의계약	7	1,099	481	76,878	139	21,720	142	23,023	225	37,221
3억원이상 ~ 5억원미만	13	5,112	273	104,524	55	20,509	77	29,569	95	36,229
일반경쟁	4	1,735	97	36,761	18	6,450	26	9,939	44	17,022
제한경쟁	6	2,175	55	21,107	13	4,816	20	7,746	24	9,220
지명경쟁	X	X	37	14,502	5	1,938	6	2,451	5	2,111
수의계약	X	X	84	32,155	19	7,304	25	9,434	22	7,875
5억원이상 ~ 10억원미만	9	6,765	271	189,759	51	35,411	70	49,146	76	51,133
일반경쟁	6	4,284	108	76,782	17	11,803	29	20,588	21	14,424
제한경쟁	X	X	50	35,393	18	12,449	17	11,339	17	11,112
지명경쟁	-	-	44	31,919	3	2,258	4	3,500	10	7,034
수의계약	X	X	69	45,664	13	8,901	20	13,719	28	18,563

계약방법별 공사실적(겸업) [3]

Province, Scale of Work and Kind of Contract(Part Time) [3]

(Unit : number, million won)

전북 Jeollabuk-do		전남 Jeollanam-do		경북 Gyeongsangbuk-do		경남 Gyeongsangnam-do		제주 Jeju		City Province / Scale of Work & Kind of Contract
건수 Number	금액 Amount	건수 Number	금액 Amount	건수 Number	금액 Amount	건수 Number	금액 Amount	건수 Number	금액 Amount	
6,355	268,528	9,208	397,703	37,100	579,853	14,029	461,095	2,024	86,543	
348	71,840	384	88,691	1,020	149,025	824	87,265	62	14,061	
765	38,634	1,313	93,819	4,130	145,628	4,050	182,534	593	9,398	
199	50,782	197	48,677	448	83,296	194	39,279	27	10,121	
5,043	107,272	7,314	166,516	31,502	201,904	8,961	152,017	1,342	52,963	
4,328	10,221	6,371	14,284	32,086	31,700	10,195	31,372	1,488	4,994	
41	274	51	353	202	1,171	199	1,358	11	78	
381	1,086	693	3,117	2,428	10,518	2,644	12,544	384	1,910	
60	407	21	154	146	517	44	327	3	15	
3,846	8,454	5,606	10,660	29,310	19,493	7,308	17,143	1,090	2,991	
1,101	20,440	1,476	28,674	3,378	55,989	2,742	47,613	380	6,375	
98	2,257	107	2,487	312	6,672	370	6,649	12	242	
255	3,755	402	6,947	1,430	18,753	1,186	17,768	186	2,458	
71	1,424	66	1,308	130	3,011	79	1,710	7	172	
677	13,004	901	17,933	1,506	27,552	1,107	21,487	175	3,503	
100	4,489	186	8,450	160	7,192	132	5,976	21	933	
16	701	26	1,165	32	1,430	29	1,306	X	X	
11	511	18	822	12	541	17	793	-	-	
8	362	10	456	14	626	7	313	X	X	
65	2,915	132	6,008	102	4,595	79	3,564	19	841	
295	21,536	441	31,985	500	36,238	387	27,652	60	4,398	
83	6,210	54	3,923	140	10,400	77	5,434	19	1,364	
36	2,734	56	4,029	61	4,370	60	4,105	7	544	
20	1,472	27	1,896	60	4,322	27	1,981	3	206	
156	11,120	304	22,136	239	17,146	223	16,131	31	2,283	
390	60,622	485	78,257	653	101,983	364	60,219	45	7,934	
69	10,443	86	15,031	241	35,494	90	15,099	11	2,161	
54	9,729	73	12,673	114	20,489	87	16,041	10	1,713	
17	2,482	46	7,804	53	9,225	15	2,344	5	1,125	
250	37,969	280	42,750	245	36,775	172	26,735	19	2,934	
56	21,561	104	39,996	134	51,162	81	30,406	14	5,113	
11	4,354	22	8,517	43	15,853	24	8,715	3	1,160	
12	4,538	27	10,327	39	14,833	18	6,718	5	1,884	
8	2,837	12	4,667	16	5,796	5	1,859	4	1,320	
25	9,831	43	16,485	36	14,681	34	13,113	X	X	
52	36,032	82	58,961	99	67,373	48	33,132	6	4,664	
15	10,923	18	12,949	30	20,217	17	11,408	X	X	
13	8,690	25	18,289	24	16,424	12	8,989	X	X	
7	4,849	6	4,419	9	6,023	3	2,233	3	2,325	
17	11,571	33	23,304	36	24,708	16	10,502	X	X	

16. 시공지역별 공사규모별

The Actuality of Electrical Work Completed by Construction Site,

(단위 : 건, 백만원)

지역 / 공사규모 및 계약방법	세종 Sejong		경기 Gyeonggi-do		강원 Gangwon-do		충북 Chungcheongbuk-do		충남 Chungcheongnam-do	
	건수 Number	금액 Amount	건수 Number	금액 Amount	건수 Number	금액 Amount	건수 Number	금액 Amount	건수 Number	금액 Amount
10억원이상 ~ 20억원미만	7	9,327	146	213,605	21	27,650	35	50,506	47	67,410
일반경쟁	X	X	55	79,178	7	8,952	17	25,059	20	33,163
제한경쟁	4	5,401	28	42,224	6	8,057	8	11,129	9	11,676
지명경쟁	-	-	36	52,441	X	X	X	X	6	7,360
수의계약	X	X	27	39,763	7	9,594	8	11,426	12	15,211
20억원이상 ~ 30억원미만	X	X	43	103,311	8	19,214	15	35,630	15	34,944
일반경쟁	-	-	15	36,681	X	X	4	9,512	8	18,878
제한경쟁	X	X	6	13,528	5	12,221	3	6,539	X	X
지명경쟁	-	-	8	18,815	X	X	4	9,926	X	X
수의계약	-	-	14	34,288	X	X	4	9,652	4	9,428
30억원이상 ~ 50억원미만	-	-	51	190,934	8	32,735	X	X	20	76,897
일반경쟁	-	-	15	56,560	X	X	-	-	12	44,457
제한경쟁	-	-	10	35,783	3	10,933	-	-	3	12,974
지명경쟁	-	-	15	55,089	X	X	X	X	4	16,038
수의계약	-	-	11	43,502	X	X	X	X	X	X
50억원이상 ~ 100억원미만	-	-	33	218,413	X	X	7	50,570	10	72,174
일반경쟁	-	-	11	76,970	X	X	X	X	4	30,757
제한경쟁	-	-	7	42,820	-	-	X	X	4	26,953
지명경쟁	-	-	9	59,993	-	-	X	X	-	-
수의계약	-	-	6	38,630	-	-	X	X	X	X
100억원이상	-	-	21	906,260	-	-	X	X	10	290,319
일반경쟁	-	-	5	151,617	-	-	-	-	X	X
제한경쟁	-	-	-	-	-	-	X	X	3	84,259
지명경쟁	-	-	4	54,233	-	-	-	-	-	-
수의계약	-	-	12	700,410	-	-	-	-	5	149,255

계약방법별 공사실적(겸업) [4]

Province, Scale of Work and Kind of Contract(Part Time) [4]

(Unit : number, million won)

전북 Jeollabuk-do		전남 Jeollanam-do		경북 Gyeongsangbuk-do		경남 Gyeongsangnam-do		제주 Jeju		City Province / Scale of Work & Kind of Contract
건수 Number	금액 Amount	건수 Number	금액 Amount	건수 Number	금액 Amount	건수 Number	금액 Amount	건수 Number	금액 Amount	
19	25,557	39	52,548	53	72,724	42	59,171	X	X	
10	12,323	14	18,295	9	12,341	11	16,095	X	X	
X	X	12	15,808	13	17,988	9	12,879	-	-	
X	X	X	X	9	11,830	8	11,549	-	-	
6	8,934	11	16,116	22	30,565	14	18,648	-	-	
.	.	.	.	.	.	.	.	.	.	
4	9,982	14	33,349	14	33,860	13	30,535	X	X	
X	X	4	10,065	4	9,805	3	6,647	X	X	
X	X	4	8,096	4	10,211	4	9,243	-	-	
X	X	4	10,924	4	9,206	4	9,990	-	-	
-	-	X	X	X	X	X	X	-	-	
.	.	.	.	.	.	.	.	.	.	
6	20,387	7	25,483	12	45,990	16	56,686	3	11,151	
X	X	X	X	3	12,997	4	14,554	X	X	
X	X	X	X	4	14,507	4	15,121	-	-	
3	10,313	X	X	4	14,692	X	X	X	X	
X	X	X	X	X	X	6	20,039	X	X	
.	.	.	.	.	.	.	.	.	.	
3	18,603	X	X	10	58,648	7	46,538	3	19,683	
3	18,603	-	-	4	22,646	-	-	-	-	
-	-	X	X	-	-	7	46,538	-	-	
-	-	X	X	3	18,047	-	-	-	-	
-	-	-	-	3	17,955	-	-	3	19,683	
.	.	.	.	.	.	.	.	.	.	
X	X	X	X	X	X	X	X	X	X	
-	-	X	X	-	-	-	-	-	-	
-	-	-	-	X	X	X	X	-	-	
X	X	-	-	-	-	-	-	-	-	
-	-	-	-	-	-	-	-	X	X	

17. 시공지역별 공사규모별

The Actuality of Electrical Work Completed by Construction Site,

(단위 : 건, 백만원)

지역 / 공사규모 및 발주기관	전국 Total		서울 Seoul		부산 Busan		대구 Daegu	
	건수 Number	금액 Amount	건수 Number	금액 Amount	건수 Number	금액 Amount	건수 Number	금액 Amount
합 계	1,012,038	37,357,347	88,854	3,350,327	49,920	1,423,497	29,170	872,477
정 부 기 관	31,623	1,457,888	2,760	100,152	1,937	67,014	1,607	36,287
지 방 자 치 단 체	125,078	2,842,113	20,580	309,563	3,038	140,821	3,213	87,301
공 공 단 체	60,517	3,273,276	4,301	204,566	1,848	236,129	1,430	44,091
공 기 업	4,241	1,791,106	438	71,049	111	63,278	139	32,318
주 한 외 국 기 관	134	20,154	X	X	X	X	13	1,633
해 외 외 국 기 관	45	6,015	3	422	-	-	X	X
민 간	585,445	23,998,597	53,168	2,397,098	38,913	792,174	16,757	577,615
한 국 전 력	204,955	3,968,199	7,602	267,380	4,072	123,712	6,010	92,976
1 천 만 원 미 만	785,190	1,740,595	68,822	134,940	42,835	63,659	21,765	60,020
정 부 기 관	21,884	49,223	1,630	5,359	1,665	2,729	1,352	2,822
지 방 자 치 단 체	92,226	188,072	17,602	12,177	1,475	5,053	2,185	5,112
공 공 단 체	49,029	71,716	2,704	7,935	1,230	3,228	1,095	2,388
공 기 업	1,529	5,264	211	616	20	117	56	283
주 한 외 국 기 관	17	68	-	-	-	-	X	X
해 외 외 국 기 관	3	26	-	-	-	-	-	-
민 간	467,342	796,396	41,587	81,256	35,058	32,048	13,195	26,995
한 국 전 력	153,160	629,830	5,088	27,597	3,387	20,483	3,881	22,414
1천만원이상 ~ 4천만원미만	140,584	2,530,294	11,830	226,222	4,003	77,853	4,834	82,300
정 부 기 관	4,945	101,810	665	13,791	131	2,575	131	2,619
지 방 자 치 단 체	20,818	399,731	1,487	31,275	989	19,293	628	12,144
공 공 단 체	5,996	118,285	889	17,479	315	6,162	191	3,639
공 기 업	904	18,004	80	1,529	26	543	48	803
주 한 외 국 기 관	30	666	X	X	-	-	3	96
해 외 외 국 기 관	12	291	X	X	-	-	-	-
민 간	61,682	1,265,147	6,697	133,715	2,067	42,471	1,834	37,770
한 국 전 력	46,197	626,359	2,010	28,408	475	6,810	1,999	25,229
4천만원이상 ~ 5천만원미만	11,554	517,875	1,500	67,778	431	19,280	307	13,773
정 부 기 관	671	30,179	129	5,799	17	770	4	194
지 방 자 치 단 체	2,206	99,398	367	16,818	107	4,799	74	3,328
공 공 단 체	788	35,502	131	5,980	41	1,852	19	856
공 기 업	123	5,556	17	771	3	132	X	X
주 한 외 국 기 관	8	355	-	-	-	-	X	X
해 외 외 국 기 관	3	138	-	-	-	-	-	-
민 간	7,340	328,163	793	35,518	253	11,276	200	8,953
한 국 전 력	415	18,584	63	2,891	10	451	7	311
5천만원이상 ~ 1억원미만	26,768	1,908,079	2,554	177,190	862	60,613	831	60,141
정 부 기 관	1,519	108,168	137	9,489	52	3,639	34	2,504
지 방 자 치 단 체	4,126	292,415	425	28,464	167	11,602	109	7,621
공 공 단 체	1,474	105,258	207	14,289	67	5,046	38	2,749
공 기 업	304	21,838	23	1,722	8	561	3	203
주 한 외 국 기 관	16	1,119	X	X	-	-	3	232
해 외 외 국 기 관	10	709	-	-	-	-	-	-
민 간	18,182	1,295,874	1,649	114,991	532	37,324	610	44,297
한 국 전 력	1,137	82,697	112	8,147	36	2,440	34	2,535

발주기관별 공사실적(합계) [1]

Province, Scale of Work and Ordering Agency(Full and Part Time) [1]

(Unit : number, million won)

인천 Incheon		광주 Gwangju		대전 Daejeon		울산 Ulsan		City Province / Scale of work & Ordering Agency
건수 Number	금액 Amount	건수 Number	금액 Amount	건수 Number	금액 Amount	건수 Number	금액 Amount	
30,753	2,023,313	17,684	532,725	16,546	688,972	18,327	1,246,398	
1,621	77,037	773	22,335	910	46,642	135	40,103	
3,555	161,486	1,670	62,013	1,269	81,204	1,502	60,093	
1,095	267,707	909	43,518	1,979	84,390	994	124,572	
233	169,299	64	7,277	259	36,916	140	145,399	
-	-	X	X	-	-	10	373	
-	-	-	-	-	-	-	-	
20,321	1,224,968	10,248	348,776	8,945	385,333	13,593	802,672	
3,928	122,815	4,018	48,384	3,184	54,487	1,953	73,186	
21,551	57,599	13,680	43,832	12,136	39,066	12,151	38,043	
1,239	2,381	592	1,252	540	1,588	73	237	
2,211	5,580	1,075	3,039	682	1,933	872	2,768	
617	1,789	591	1,900	1,428	3,915	817	1,763	
66	249	34	107	182	423	69	124	
-	-	-	-	-	-	9	26	
-	-	-	-	-	-	-	-	
15,162	38,083	7,760	19,808	6,645	16,205	8,955	26,134	
2,256	9,517	3,628	17,726	2,659	15,002	1,356	6,990	
5,487	99,583	2,360	46,231	2,562	49,359	3,574	65,996	
181	3,705	79	1,623	199	4,747	27	600	
839	16,139	347	6,409	307	5,876	379	7,429	
201	4,096	182	3,693	339	6,269	88	1,804	
59	1,103	14	318	38	741	16	313	
-	-	-	-	-	-	-	-	
-	-	-	-	-	-	-	-	
2,791	55,652	1,426	30,178	1,316	26,837	2,577	50,230	
1,416	18,887	312	4,009	363	4,888	487	5,619	
515	23,363	207	9,367	257	11,256	316	14,234	
25	1,139	18	815	14	647	X	X	
85	3,851	35	1,599	28	1,245	39	1,753	
28	1,237	13	590	29	1,291	12	532	
6	275	3	134	X	X	X	X	
-	-	-	-	-	-	-	-	
-	-	-	-	-	-	-	-	
322	14,558	133	6,001	120	5,379	259	11,677	
49	2,303	5	228	64	2,606	4	180	
1,108	78,422	524	37,619	571	40,638	818	57,418	
58	4,086	39	2,781	51	3,542	10	713	
137	9,794	83	6,003	80	5,771	76	5,285	
46	3,314	52	3,866	47	3,504	26	1,964	
10	736	X	X	7	542	5	322	
-	-	-	-	-	-	-	-	
-	-	-	-	-	-	-	-	
810	56,952	335	23,811	361	25,464	673	47,098	
47	3,539	13	968	25	1,815	28	2,035	

17. 시공지역별 공사규모별

The Actuality of Electrical Work Completed by Construction Site,

(단위 : 건, 백만원)

지역 / 공사규모 및 발주기관	전국 Total		서울 Seoul		부산 Busan		대구 Daegu	
	건수 Number	금액 Amount	건수 Number	금액 Amount	건수 Number	금액 Amount	건수 Number	금액 Amount
1억원이상 ~ 3억원미만	29,994	4,957,153	2,485	431,127	1,057	183,684	935	155,700
정부기관	1,668	295,299	136	23,123	47	8,632	56	10,721
지방자치단체	3,902	665,809	487	85,332	197	33,054	156	26,676
공공단체	1,748	303,323	233	39,861	104	17,959	54	9,715
공기업	506	92,238	52	10,194	16	2,988	6	1,219
주한외국기관	42	7,215	-	-	-	-	3	569
해외외국기관	13	1,920	X	X	-	-	X	X
민간	20,080	3,236,570	1,418	244,110	609	106,447	606	96,815
한국전력	2,035	354,779	158	28,400	84	14,602	53	9,729
3억원이상 ~ 5억원미만	6,561	2,521,583	604	233,169	260	100,334	205	78,934
정부기관	433	163,371	32	12,245	11	4,177	19	7,003
지방자치단체	917	353,196	118	45,264	52	19,762	36	14,393
공공단체	499	192,891	46	17,861	33	12,980	11	4,055
공기업	220	86,145	14	5,604	9	3,626	8	3,055
주한외국기관	12	4,468	-	-	X	X	X	X
해외외국기관	X	X	X	X	-	-	-	-
민간	3,845	1,478,523	327	126,645	129	49,325	111	42,833
한국전력	633	242,359	66	25,249	25	10,092	18	6,903
5억원이상 ~ 10억원미만	5,479	3,822,425	540	378,090	234	162,781	152	108,343
정부기관	304	214,036	22	15,119	11	7,735	6	4,403
지방자치단체	635	432,888	72	49,381	37	25,081	23	15,865
공공단체	486	342,824	58	42,435	26	18,029	15	11,102
공기업	254	182,032	25	17,112	17	13,323	7	4,990
주한외국기관	9	6,263	-	-	-	-	-	-
해외외국기관	X	X	-	-	-	-	-	-
민간	3,222	2,238,275	318	222,982	118	81,601	95	66,988
한국전력	568	405,326	45	31,061	25	17,012	6	4,996
10억원이상 ~ 20억원미만	3,207	4,471,986	297	412,810	143	198,317	78	106,203
정부기관	145	192,447	7	8,837	-	-	5	6,020
지방자치단체	201	268,314	15	18,898	12	15,734	X	X
공공단체	258	353,806	25	34,328	19	26,824	7	9,588
공기업	171	235,911	11	15,092	4	5,052	6	7,987
주한외국기관	-	-	-	-	-	-	-	-
해외외국기관	X	X	-	-	-	-	-	-
민간	1,889	2,643,207	200	277,865	83	113,492	50	69,517
한국전력	542	776,783	39	57,790	25	37,217	8	10,930
20억원이상 ~ 30억원미만	1,116	2,714,316	101	244,254	32	76,894	35	85,976
정부기관	23	54,704	X	X	X	X	-	-
지방자치단체	29	69,245	5	12,201	X	X	-	-
공공단체	78	189,479	7	17,442	X	X	-	-
공기업	83	204,175	3	7,126	X	X	X	X
주한외국기관	-	-	-	-	-	-	-	-
해외외국기관	-	-	-	-	-	-	-	-
민간	699	1,710,391	69	168,843	23	56,225	31	77,180
한국전력	204	486,322	16	36,292	4	9,001	3	6,696

발주기관별 공사실적(합계) [2]

Province, Scale of Work and Ordering Agency(Full and Part Time) [2]

(Unit : number, million won)

인천 Incheon		광주 Gwangju		대전 Daejeon		울산 Ulsan		City Province / Scale of work & Ordering Agency
건수 Number	금액 Amount	건수 Number	금액 Amount	건수 Number	금액 Amount	건수 Number	금액 Amount	
1,146	196,204	602	101,045	635	109,060	860	146,617	
73	13,568	31	4,992	69	12,770	10	1,780	
183	31,256	95	16,099	109	19,998	91	16,480	
88	15,797	44	7,680	85	15,544	29	5,070	
25	4,451	X	X	9	1,713	10	1,893	
-	-	X	X	-	-	-	-	
-	-	-	-	-	-	-	-	
697	117,439	391	65,302	320	51,764	682	115,200	
80	13,694	37	6,326	43	7,270	38	6,195	
297	115,590	116	45,297	154	58,313	218	83,941	
18	6,713	8	2,950	21	8,144	5	2,034	
40	15,411	10	4,061	34	13,139	22	8,255	
21	7,854	9	3,612	17	6,462	5	1,940	
8	3,349	5	2,081	8	2,869	11	4,411	
-	-	-	-	-	-	X	X	
-	-	-	-	-	-	-	-	
180	70,593	77	29,860	62	23,307	162	62,024	
30	11,670	7	2,732	12	4,393	12	4,930	
287	203,556	111	76,511	115	81,906	200	139,519	
15	11,225	3	2,187	11	7,387	4	3,031	
32	23,461	15	10,137	19	13,607	17	11,213	
45	30,534	10	6,126	18	13,333	4	2,737	
18	13,653	X	X	4	2,836	6	4,701	
-	-	-	-	-	-	-	-	
-	-	-	-	-	-	-	-	
156	108,999	72	49,533	54	38,609	158	110,198	
21	15,684	10	7,695	9	6,134	11	7,639	
176	247,348	59	80,827	66	90,945	94	126,502	
8	9,898	X	X	4	5,142	X	X	
17	23,486	9	12,334	8	11,698	6	6,910	
22	31,576	6	8,236	9	12,392	4	5,160	
13	17,963	3	3,388	5	5,449	4	6,052	
-	-	-	-	-	-	-	-	
-	-	-	-	-	-	-	-	
94	134,488	34	47,855	31	43,884	69	93,772	
22	29,937	5	6,641	9	12,379	9	12,540	
76	184,655	11	26,977	22	54,345	37	90,440	
X	X	-	-	X	X	X	X	
6	14,955	X	X	-	-	-	-	
8	19,058	-	-	4	9,434	X	X	
8	18,585	-	-	X	X	7	18,139	
-	-	-	-	-	-	-	-	
-	-	-	-	-	-	-	-	
45	110,010	9	22,586	16	39,935	22	52,813	
7	17,584	X	X	-	-	6	14,564	

17. 시공지역별 공사규모별

The Actuality of Electrical Work Completed by Construction Site,

(단위 : 건, 백만원)

지역 / 공사규모 및 발주기관	전국 Total		서울 Seoul		부산 Busan		대구 Daegu	
	건수 Number	금액 Amount	건수 Number	금액 Amount	건수 Number	금액 Amount	건수 Number	금액 Amount
30억원이상 ~ 50억원미만	823	3,138,568	63	240,565	36	136,246	22	80,813
정 부 기 관	14	56,268	X	X	X	X	-	-
지 방 자 치 단 체	18	73,044	X	X	X	X	-	-
공 공 단 체	60	228,205	-	-	X	X	-	-
공 기 업	68	261,540	X	X	5	19,764	X	X
주 한 외 국 기 관	-	-	-	-	-	-	-	-
해 외 외 국 기 관	-	-	-	-	-	-	-	-
민 간	617	2,353,315	55	209,228	27	101,930	20	74,207
한 국 전 력	46	166,196	4	14,361	-	-	X	X
50억원이상 ~ 100억원미만	499	3,349,299	39	264,716	12	81,010	6	40,273
정 부 기 관	9	58,101	-	-	-	-	-	-
지 방 자 치 단 체	-	-	-	-	-	-	-	-
공 공 단 체	54	362,751	X	X	3	16,691	-	-
공 기 업	63	437,732	X	X	X	X	X	X
주 한 외 국 기 관	-	-	-	-	-	-	-	-
해 외 외 국 기 관	-	-	-	-	-	-	-	-
민 간	360	2,408,243	36	242,478	6	43,854	5	32,060
한 국 전 력	13	82,472	X	X	X	X	-	-
1 0 0 억 원 이 상	263	5,685,174	19	539,467	15	262,827	-	-
정 부 기 관	8	134,281	-	-	X	X	-	-
지 방 자 치 단 체	-	-	-	-	-	-	-	-
공 공 단 체	47	969,236	-	-	6	116,438	-	-
공 기 업	16	240,671	-	-	-	-	-	-
주 한 외 국 기 관	-	-	-	-	-	-	-	-
해 외 외 국 기 관	-	-	-	-	-	-	-	-
민 간	187	4,244,494	19	539,467	8	116,180	-	-
한 국 전 력	5	96,492	-	-	-	-	-	-

발주기관별 공사실적(합계) [3]

Province, Scale of Work and Ordering Agency(Full and Part Time) [3]

(Unit : number, million won)

인천 Incheon		광주 Gwangju		대전 Daejeon		울산 Ulsan		City Province / Scale of work & Ordering Agency
건수 Number	금액 Amount	건수 Number	금액 Amount	건수 Number	금액 Amount	건수 Number	금액 Amount	
59	222,483	11	41,740	19	74,327	23	86,536	
X	X	X	X	-	-	-	-	
5	17,552	-	-	X	X	-	-	
7	24,449	X	X	3	12,245	X	X	
13	51,278	-	-	X	X	3	10,488	
-	-	-	-	-	-	-	-	
-	-	-	-	-	-	-	-	
33	126,051	8	30,563	13	50,875	17	64,830	
-	-	-	-	-	-	X	X	
33	214,913	3	23,279	6	42,999	24	158,969	
-	-	-	-	-	-	-	-	
-	-	-	-	-	-	-	-	
7	43,005	-	-	-	-	X	X	
5	35,292	-	-	X	X	5	33,323	
-	-	-	-	-	-	-	-	
-	-	-	-	-	-	-	-	
21	136,616	3	23,279	4	26,315	16	101,930	
-	-	-	-	-	-	X	X	
18	379,597	-	-	3	36,760	12	238,183	
X	X	-	-	-	-	X	X	
-	-	-	-	-	-	-	-	
5	84,997	-	-	-	-	4	78,898	
X	X	-	-	-	-	3	65,591	
-	-	-	-	-	-	-	-	
-	-	-	-	-	-	-	-	
10	255,527	-	-	3	36,760	3	66,766	
-	-	-	-	-	-	-	-	

17. 시공지역별 공사규모별

The Actuality of Electrical Work Completed by Construction Site,

(단위 : 건, 백만원)

지역 / 공사규모 및 발주기관	세종 Sejong		경기 Gyeonggi-do		강원 Gangwon-do		충북 Chungcheongbuk-do		충남 Chungcheongnam-do	
	건수 Number	금액 Amount	건수 Number	금액 Amount	건수 Number	금액 Amount	건수 Number	금액 Amount	건수 Number	금액 Amount
합 계	6,482	268,254	266,438	9,765,199	43,900	1,529,413	51,796	1,799,326	66,532	3,361,357
정 부 기 관	297	18,199	8,228	352,157	3,191	148,663	1,027	75,366	1,927	87,297
지 방 자 치 단 체	854	25,155	14,937	520,038	7,458	160,168	4,683	148,632	6,139	185,298
공 공 단 체	168	24,972	27,088	475,777	2,463	133,816	2,061	101,239	2,504	320,906
공 기 업	50	29,843	779	294,535	309	127,067	180	72,135	316	331,424
주 한 외 국 기 관	-	-	77	12,401	-	-	-	-	-	-
해 외 외 국 기 관	-	-	33	3,302	-	-	-	-	X	X
민 간	3,859	138,628	181,085	7,384,172	19,817	736,051	29,334	1,193,612	36,900	2,092,782
한 국 전 력	1,254	31,457	34,211	722,818	10,662	223,648	14,511	208,342	18,744	342,021
1 천 만 원 미 만	5,085	13,564	222,647	361,779	33,245	90,327	38,104	102,386	47,268	139,436
정 부 기 관	197	621	5,815	11,332	2,080	5,179	633	1,841	1,369	2,967
지 방 자 치 단 체	559	1,280	9,503	25,369	4,906	15,601	3,197	9,232	4,213	10,354
공 공 단 체	79	313	25,225	12,008	1,790	4,366	1,627	3,020	1,604	3,773
공 기 업	X	X	269	1,197	149	490	42	179	19	116
주 한 외 국 기 관	-	-	4	21	-	-	-	-	-	-
해 외 외 국 기 관	-	-	3	26	-	-	-	-	-	-
민 간	3,069	5,310	154,414	179,068	15,862	33,640	22,141	53,321	26,890	75,372
한 국 전 력	1,180	6,032	27,414	132,757	8,458	31,051	10,464	34,792	13,173	46,854
1천만원이상 ~ 4천만원미만	752	14,552	25,480	472,657	6,834	122,922	8,924	154,383	12,246	211,780
정 부 기 관	55	1,098	1,202	25,243	579	12,071	163	3,043	267	5,318
지 방 자 치 단 체	214	3,565	3,178	62,371	1,892	35,176	923	17,807	1,230	23,551
공 공 단 체	43	871	922	18,235	376	7,342	191	3,842	445	8,801
공 기 업	15	339	146	2,924	57	1,120	42	937	87	1,798
주 한 외 국 기 관	-	-	16	335	-	-	-	-	-	-
해 외 외 국 기 관	-	-	9	235	-	-	-	-	-	-
민 간	398	8,121	14,280	286,625	2,098	42,923	3,811	79,927	5,063	105,138
한 국 전 력	27	559	5,727	76,689	1,832	24,291	3,794	48,827	5,154	67,174
4천만원이상 ~ 5천만원미만	75	3,329	2,424	108,590	538	24,103	634	28,205	858	38,386
정 부 기 관	6	278	153	6,903	78	3,487	25	1,119	36	1,601
지 방 자 치 단 체	11	486	392	17,655	127	5,682	84	3,739	77	3,497
공 공 단 체	7	310	123	5,544	53	2,394	23	1,013	56	2,512
공 기 업	X	X	26	1,171	8	360	3	138	17	774
주 한 외 국 기 관	-	-	4	177	-	-	-	-	-	-
해 외 외 국 기 관	-	-	X	X	-	-	-	-	-	-
민 간	46	2,038	1,663	74,303	246	10,988	487	21,651	644	28,739
한 국 전 력	4	171	61	2,741	26	1,192	12	544	28	1,265
5천만원이상 ~ 1억원미만	195	13,760	5,649	402,407	1,162	82,896	1,500	107,373	2,223	158,956
정 부 기 관	10	671	396	28,572	179	12,760	81	6,051	81	5,661
지 방 자 치 단 체	29	1,974	819	59,442	235	16,597	189	13,365	281	19,664
공 공 단 체	10	624	261	18,637	82	5,810	65	4,601	120	8,586
공 기 업	5	378	55	3,858	12	918	18	1,314	31	2,223
주 한 외 국 기 관	-	-	11	745	-	-	-	-	-	-
해 외 외 국 기 관	-	-	9	628	-	-	-	-	-	-
민 간	133	9,470	3,923	277,720	561	39,950	1,098	78,116	1,624	116,671
한 국 전 력	8	644	175	12,806	93	6,862	49	3,927	86	6,150

발주기관별 공사실적(합계) [4]

Province, Scale of Work and Ordering Agency(Full and Part Time) [4]

(Unit : number, million won)

전북 Jeollabuk-do		전남 Jeollanam-do		경북 Gyeongsangbuk-do		경남 Gyeongsangnam-do		제주 Jeju		City Province / Scale of work & Ordering Agency
건수 Number	금액 Amount	건수 Number	금액 Amount	건수 Number	금액 Amount	건수 Number	금액 Amount	건수 Number	금액 Amount	
48,423	1,511,664	75,175	2,678,031	120,695	3,436,479	70,025	2,373,429	11,318	496,485	
1,280	69,818	1,626	64,210	2,115	149,722	1,833	93,290	356	9,595	
9,967	166,412	13,928	224,106	22,705	232,782	7,700	214,523	1,880	62,517	
2,481	100,142	3,289	340,620	4,234	505,756	3,029	213,608	644	51,465	
248	32,238	313	54,961	379	142,851	252	171,101	31	9,416	
10	2,139	X	X	18	2,710	-	-	-	-	
X	X	X	X	X	X	X	X	-	-	
23,388	866,997	30,191	1,545,223	60,419	1,927,313	31,778	1,303,766	6,729	281,420	
11,047	273,849	25,826	448,889	30,824	475,264	25,431	376,900	1,678	82,072	
35,350	88,361	56,620	146,354	95,166	176,778	50,690	163,085	8,075	21,365	
799	2,004	938	2,213	1,532	3,372	1,199	2,618	231	707	
7,935	15,364	10,920	32,719	19,296	26,206	4,611	13,679	984	2,605	
1,800	3,879	2,478	5,147	3,369	8,567	2,139	6,614	436	1,111	
105	378	118	222	126	447	60	291	X	X	
X	X	X	X	X	X	-	-	-	-	
-	-	-	-	-	-	-	-	-	-	
16,614	40,457	22,032	41,083	48,910	58,560	23,626	56,411	5,422	12,643	
8,096	26,272	20,133	64,963	21,932	79,624	19,055	83,472	1,000	4,284	
7,783	140,858	12,049	223,089	16,799	278,960	13,042	223,744	2,025	39,805	
259	5,047	395	7,907	263	5,192	283	5,894	66	1,337	
1,272	24,671	2,016	38,654	2,398	43,153	2,182	40,219	537	11,998	
389	7,677	441	8,660	428	8,360	458	9,311	98	2,043	
52	1,000	67	1,446	84	1,644	62	1,237	11	209	
X	X	-	-	8	200	-	-	-	-	
X	X	X	X	-	-	-	-	-	-	
3,273	67,789	3,916	85,950	5,277	110,420	4,081	85,650	777	15,752	
2,535	34,623	5,213	80,457	8,341	109,990	5,976	81,432	536	8,466	
664	29,604	859	38,535	901	40,304	808	36,186	260	11,580	
34	1,514	59	2,643	24	1,075	35	1,558	13	587	
142	6,342	197	8,884	162	7,264	155	6,931	124	5,524	
61	2,729	61	2,732	46	2,087	59	2,667	26	1,177	
9	414	11	492	8	358	3	138	3	133	
-	-	-	-	3	137	-	-	-	-	
X	X	-	-	-	-	-	-	-	-	
401	17,835	515	23,054	633	28,264	534	23,910	91	4,017	
16	727	16	730	25	1,119	22	982	3	143	
1,634	116,884	2,030	145,140	2,692	196,314	2,051	146,447	364	25,861	
61	4,477	108	7,400	83	6,294	117	8,093	22	1,435	
296	21,506	391	27,517	371	26,432	340	24,069	98	7,309	
89	6,177	110	7,658	107	7,906	116	8,405	31	2,125	
39	2,701	31	2,231	21	1,505	29	2,057	5	374	
-	-	-	-	X	X	-	-	-	-	
-	-	-	-	X	X	-	-	-	-	
1,051	75,365	1,279	92,503	2,002	146,202	1,363	97,494	178	12,447	
98	6,659	111	7,832	106	7,841	86	6,329	30	2,171	

17. 시공지역별 공사규모별

The Actuality of Electrical Work Completed by Construction Site,

(단위 : 건, 백만원)

지역 / 공사규모 및 발주기관	세종 Sejong		경기 Gyeonggi-do		강원 Gangwon-do		충북 Chungcheongbuk-do		충남 Chungcheongnam-do	
	건수 Number	금액 Amount	건수 Number	금액 Amount	건수 Number	금액 Amount	건수 Number	금액 Amount	건수 Number	금액 Amount
1억원이상 ~ 3억원미만	196	32,783	6,039	1,007,894	1,314	219,473	1,674	269,881	2,402	399,300
정부기관	12	1,844	432	76,065	184	32,017	66	11,098	102	18,358
지방자치단체	25	5,138	694	117,729	205	33,859	186	31,612	204	33,831
공공단체	9	1,574	293	51,046	87	15,076	72	12,373	139	23,520
공기업	11	2,197	95	16,855	29	5,596	31	5,383	56	10,284
주한외국기관	-	-	31	5,072	-	-	-	-	-	-
해외외국기관	-	-	8	1,206	-	-	-	-	X	X
민간	123	19,191	4,064	665,757	667	108,409	1,225	193,043	1,747	287,122
한국전력	16	2,838	422	74,163	142	24,516	94	16,371	153	26,074
3억원이상 ~ 5억원미만	60	22,376	1,429	548,969	297	115,070	360	138,371	561	213,418
정부기관	5	1,617	97	36,751	36	13,772	18	6,830	38	14,053
지방자치단체	9	3,501	177	68,120	50	19,695	50	19,448	60	23,207
공공단체	6	2,450	91	34,806	27	10,733	37	14,617	58	22,592
공기업	3	1,151	48	18,594	14	5,854	15	5,745	20	7,286
주한외국기관	-	-	5	1,930	-	-	-	-	-	-
해외외국기관	-	-	X	X	-	-	-	-	-	-
민간	32	11,927	867	334,665	141	53,973	210	80,518	339	128,844
한국전력	5	1,729	143	53,774	29	11,043	30	11,214	46	17,436
5억원이상 ~ 10억원미만	56	40,578	1,220	861,013	241	170,687	280	193,611	452	306,166
정부기관	8	6,420	79	55,768	32	22,560	23	15,607	22	13,908
지방자치단체	4	2,805	118	81,797	35	23,276	37	24,998	53	34,887
공공단체	6	4,678	77	54,147	22	15,399	33	22,677	41	28,700
공기업	4	2,740	54	39,244	13	9,483	10	6,436	24	15,745
주한외국기관	-	-	6	4,120	-	-	-	-	-	-
해외외국기관	-	-	X	X	-	-	-	-	-	-
민간	27	19,107	755	531,998	113	80,552	156	108,530	275	186,962
한국전력	7	4,828	130	93,158	26	19,416	21	15,365	37	25,964
10억원이상 ~ 20억원미만	42	57,095	775	1,090,216	147	206,060	194	272,794	264	377,379
정부기관	4	5,650	39	53,296	17	24,268	16	22,800	10	12,776
지방자치단체	X	X	48	65,612	8	10,282	13	17,867	17	22,252
공공단체	5	6,309	48	63,534	11	14,989	9	12,058	18	26,290
공기업	5	6,534	42	59,145	10	13,363	9	11,430	22	32,989
주한외국기관	-	-	-	-	-	-	-	-	-	-
해외외국기관	-	-	-	-	-	-	-	-	X	X
민간	21	29,318	511	719,525	69	97,381	110	154,730	153	219,840
한국전력	5	7,010	87	129,103	32	45,777	37	53,909	43	61,713
20억원이상 ~ 30억원미만	11	24,572	294	715,045	55	129,627	61	147,598	96	236,794
정부기관	-	-	7	17,446	3	6,908	X	X	X	X
지방자치단체	-	-	6	14,264	-	-	3	6,334	X	X
공공단체	X	X	18	43,514	5	12,042	X	X	3	7,510
공기업	3	6,764	25	61,349	4	9,652	6	15,545	7	17,756
주한외국기관	-	-	-	-	-	-	-	-	-	-
해외외국기관	-	-	-	-	-	-	-	-	-	-
민간	6	13,309	200	485,773	22	52,558	39	95,647	65	160,244
한국전력	-	-	38	92,699	21	48,467	10	23,393	18	44,845

발주기관별 공사실적(합계) [5]

Province, Scale of Work and Ordering Agency(Full and Part Time) [5]

(Unit : number, million won)

전북 Jeollabuk-do		전남 Jeollanam-do		경북 Gyeongsangbuk-do		경남 Gyeongsangnam-do		제주 Jeju		City Province / Scale of work & Ordering Agency
건수 Number	금액 Amount	건수 Number	금액 Amount	건수 Number	금액 Amount	건수 Number	금액 Amount	건수 Number	금액 Amount	
2,142	328,085	2,392	390,323	3,482	550,881	2,268	372,147	365	62,951	
87	14,843	84	15,384	126	23,734	133	22,670	20	3,700	
227	37,276	290	49,365	360	60,572	289	48,910	104	18,623	
77	13,298	124	21,234	135	23,581	147	25,424	28	4,570	
19	3,664	40	7,485	59	9,790	41	7,407	5	896	
5	1,041	-	-	X	X	-	-	-	-	
-	-	-	-	-	-	X	X	-	-	
1,592	235,555	1,692	268,881	2,589	396,006	1,508	240,179	150	25,348	
135	22,408	162	27,974	212	37,089	148	27,316	58	9,815	
342	130,468	440	170,706	663	254,775	461	175,899	94	35,953	
16	6,175	21	7,838	46	17,308	39	14,571	3	1,190	
50	18,813	59	22,834	70	26,906	59	22,289	21	8,096	
25	9,673	16	6,096	50	19,411	35	13,154	12	4,595	
3	1,056	20	7,848	22	8,968	10	3,887	X	X	
X	X	-	-	X	X	-	-	-	-	
-	-	-	-	-	-	-	-	-	-	
197	75,019	276	107,327	410	157,503	281	107,439	44	16,720	
50	19,417	48	18,764	63	23,864	37	14,558	12	4,590	
285	193,814	408	286,581	499	344,237	334	232,093	65	42,939	
12	7,780	14	10,811	24	17,183	17	12,274	X	X	
32	21,695	46	30,509	37	26,017	47	30,921	11	7,241	
24	16,865	28	20,100	44	32,286	31	21,193	4	2,485	
13	9,186	16	11,146	29	21,027	11	8,233	X	X	
X	X	-	-	X	X	-	-	-	-	
-	-	-	-	-	-	-	-	-	-	
153	101,103	246	171,246	309	207,652	184	130,225	33	21,990	
50	36,434	58	42,769	54	38,682	44	29,246	14	9,242	
150	204,564	209	280,100	267	373,693	206	291,277	40	55,856	
8	10,091	6	6,816	9	11,639	8	10,774	-	-	
12	16,119	7	8,877	10	14,034	14	18,655	X	X	
10	14,586	13	16,756	24	31,149	22	31,009	6	9,020	
5	7,233	7	8,484	13	18,114	12	17,635	-	-	
-	-	-	-	-	-	-	-	-	-	
-	-	-	-	-	-	-	-	-	-	
69	92,159	121	163,236	153	215,444	108	153,651	13	17,050	
46	64,376	55	75,930	58	83,313	42	59,553	20	28,664	
38	92,112	72	176,998	99	244,650	67	162,046	9	21,333	
X	X	-	-	4	9,146	-	-	-	-	
-	-	X	X	X	X	X	X	-	-	
3	7,571	4	9,817	9	24,001	10	23,445	-	-	
3	6,605	X	X	5	13,642	8	20,046	-	-	
-	-	-	-	-	-	-	-	-	-	
-	-	-	-	-	-	-	-	-	-	
14	34,804	46	115,139	55	136,064	32	76,930	5	12,331	
17	40,644	19	45,036	25	59,598	15	36,443	4	9,002	

17. 시공지역별 공사규모별

The Actuality of Electrical Work Completed by Construction Site,

(단위 : 건, 백만원)

지역 / 공사규모 및 발주기관	세종 Sejong		경기 Gyeonggi-do		강원 Gangwon-do		충북 Chungcheongbuk-do		충남 Chungcheongnam-do	
	건수 Number	금액 Amount	건수 Number	금액 Amount	건수 Number	금액 Amount	건수 Number	금액 Amount	건수 Number	금액 Amount
30억원이상 ~ 50억원미만	7	25,305	232	888,708	37	141,018	36	142,736	78	301,322
정 부 기 관	-	-	4	16,849	X	X	X	X	-	-
지 방 자 치 단 체	X	X	X	X	-	-	X	X	X	X
공 공 단 체	X	X	11	42,449	7	25,957	-	-	6	24,843
공 기 업	X	X	13	51,028	4	15,469	X	X	10	37,620
주 한 외 국 기 관	-	-	-	-	-	-	-	-	-	-
해 외 외 국 기 관	-	-	-	-	-	-	-	-	-	-
민 간	X	X	190	726,855	21	79,937	32	126,056	58	221,104
한 국 전 력	X	X	12	43,848	3	11,034	-	-	X	X
50억원이상 ~ 100억원미만	3	20,339	162	1,084,370	24	157,403	24	162,492	51	347,824
정 부 기 관	-	-	4	23,932	X	X	-	-	-	-
지 방 자 치 단 체	-	-	-	-	-	-	-	-	-	-
공 공 단 체	-	-	17	107,836	3	19,709	X	X	8	60,288
공 기 업	X	X	6	39,169	8	53,318	X	X	17	113,174
주 한 외 국 기 관	-	-	-	-	-	-	-	-	-	-
해 외 외 국 기 관	-	-	-	-	-	-	-	-	-	-
민 간	X	X	133	902,354	12	77,356	21	139,077	23	157,259
한 국 전 력	-	-	X	X	-	-	-	-	3	17,101
1 0 0 억 원 이 상	-	-	87	2,223,550	6	69,826	5	79,497	33	630,596
정 부 기 관	-	-	-	-	-	-	-	-	X	X
지 방 자 치 단 체	-	-	-	-	-	-	-	-	-	-
공 공 단 체	-	-	X	X	-	-	X	X	6	103,490
공 기 업	-	-	-	-	X	X	-	-	6	91,659
주 한 외 국 기 관	-	-	-	-	-	-	-	-	-	-
해 외 외 국 기 관	-	-	-	-	-	-	-	-	-	-
민 간	-	-	85	2,199,529	5	58,382	4	62,995	19	405,485
한 국 전 력	-	-	-	-	-	-	-	-	X	X

발주기관별 공사실적(합계) [6]

Province, Scale of Work and Ordering Agency(Full and Part Time) [6]

(Unit : number, million won)

전북 Jeollabuk-do		전남 Jeollanam-do		경북 Gyeongsangbuk-do		경남 Gyeongsangnam-do		제주 Jeju		City Province / Scale of work & Ordering Agency
건수 Number	금액 Amount	건수 Number	금액 Amount	건수 Number	금액 Amount	건수 Number	금액 Amount	건수 Number	금액 Amount	
23	85,316	44	167,994	63	240,906	62	231,887	8	30,667	
X	X	X	X	X	X	-	-	-	-	
X	X	-	-	-	-	X	X	-	-	
X	X	4	15,016	5	19,636	8	30,478	X	X	
-	-	X	X	6	23,354	7	28,990	-	-	
-	-	-	-	-	-	-	-	-	-	
-	-	-	-	-	-	-	-	-	-	
17	61,474	31	121,697	45	172,094	41	152,168	7	27,244	
3	11,384	7	25,070	6	20,865	5	16,582	-	-	
9	56,048	31	212,119	40	266,765	25	172,320	7	43,459	
X	X	-	-	-	-	X	X	-	-	
-	-	-	-	-	-	-	-	-	-	
X	X	X	X	6	45,216	X	X	-	-	
-	-	-	-	5	33,745	7	52,163	X	X	
-	-	-	-	-	-	-	-	-	-	
-	-	-	-	-	-	-	-	-	-	
5	30,795	27	182,423	27	174,524	14	92,009	5	32,081	
-	-	X	X	X	X	-	-	X	X	
3	45,550	21	440,094	24	468,218	11	166,297	6	104,713	
-	-	-	-	3	49,825	-	-	-	-	
-	-	-	-	-	-	-	-	-	-	
-	-	8	211,820	11	283,558	X	X	X	X	
-	-	X	X	X	X	X	X	-	-	
-	-	-	-	-	-	-	-	-	-	
-	-	-	-	-	-	-	-	-	-	
X	X	10	172,683	9	124,579	6	87,699	4	83,798	
X	X	X	X	-	-	X	X	-	-	

18. 시공지역별 공사규모별

The Actuality of Electrical Work Completed by Construction Site,

(단위 : 건, 백만원)

지역 / 공사규모 및 발주기관	전국 Total		서울 Seoul		부산 Busan		대구 Daegu	
	건수 Number	금액 Amount	건수 Number	금액 Amount	건수 Number	금액 Amount	건수 Number	금액 Amount
합 계	846,015	29,967,181	76,188	2,737,760	44,197	1,187,099	22,599	696,348
정 부 기 관	23,825	1,214,440	1,922	79,178	1,849	60,880	850	30,964
지 방 자 치 단 체	104,880	2,308,311	19,547	256,954	2,569	114,520	2,032	71,086
공 공 단 체	52,060	2,841,559	3,673	167,318	1,635	222,552	1,116	30,719
공 기 업	3,397	1,558,373	393	61,224	93	55,175	104	27,604
주 한 외 국 기 관	114	15,967	X	X	X	X	13	1,633
해 외 외 국 기 관	33	3,850	3	422	-	-	X	X
민 간	483,928	18,597,085	44,944	1,950,672	34,691	631,168	13,972	457,402
한 국 전 력	177,778	3,427,597	5,705	221,905	3,359	102,434	4,511	76,684
1 천 만 원 미 만	659,185	1,459,525	59,455	110,924	38,619	53,172	17,128	48,430
정 부 기 관	16,147	37,074	1,082	3,884	1,631	2,562	639	1,176
지 방 자 치 단 체	78,514	148,507	17,060	10,265	1,336	4,387	1,189	3,384
공 공 단 체	42,875	56,220	2,296	6,940	1,127	2,782	850	1,890
공 기 업	1,163	4,284	203	576	19	108	40	181
주 한 외 국 기 관	16	62	-	-	-	-	X	X
해 외 외 국 기 관	3	26	-	-	-	-	-	-
민 간	386,900	657,568	35,259	68,519	31,564	25,303	11,115	21,468
한 국 전 력	133,567	555,783	3,555	20,739	2,942	18,029	3,294	20,325
1천만원이상 ~ 4천만원미만	116,582	2,094,954	10,000	189,646	3,102	61,832	3,402	61,239
정 부 기 관	3,798	78,600	470	9,656	106	2,032	105	2,069
지 방 자 치 단 체	16,644	320,846	1,265	26,710	778	15,076	514	10,109
공 공 단 체	4,723	93,150	775	15,180	247	4,865	147	2,895
공 기 업	742	14,761	69	1,318	25	525	33	564
주 한 외 국 기 관	27	632	-	-	-	-	3	96
해 외 외 국 기 관	11	264	X	X	-	-	-	-
민 간	51,101	1,050,950	5,657	112,907	1,707	35,550	1,502	30,972
한 국 전 력	39,536	535,753	1,763	23,859	239	3,783	1,098	14,534
4천만원이상 ~ 5천만원미만	9,397	421,002	1,221	55,131	322	14,419	266	11,909
정 부 기 관	532	23,874	93	4,176	12	539	3	145
지 방 자 치 단 체	1,750	78,797	305	13,982	83	3,717	66	2,961
공 공 단 체	655	29,535	120	5,464	37	1,671	17	769
공 기 업	99	4,481	12	547	3	132	X	X
주 한 외 국 기 관	7	314	-	-	-	-	X	X
해 외 외 국 기 관	3	138	-	-	-	-	-	-
민 간	6,109	272,953	671	30,055	180	8,044	170	7,592
한 국 전 력	242	10,911	20	907	7	315	7	311
5천만원이상 ~ 1억원미만	21,819	1,554,497	2,121	147,077	707	49,776	664	48,069
정 부 기 관	1,214	86,422	113	7,775	42	2,948	26	2,005
지 방 자 치 단 체	3,338	236,032	340	22,860	136	9,483	88	6,184
공 공 단 체	1,181	84,229	178	12,312	56	4,177	32	2,328
공 기 업	245	17,528	20	1,471	5	384	3	203
주 한 외 국 기 관	14	985	X	X	-	-	3	232
해 외 외 국 기 관	6	443	-	-	-	-	-	-
민 간	14,877	1,060,122	1,377	95,913	441	30,959	481	34,791
한 국 전 력	944	68,737	92	6,659	27	1,825	31	2,325

발주기관별 공사실적(전문) [1]

Scale of Work and Ordering Agency(Full Time) [1]

(Unit : number, million won)

인천 Incheon		광주 Gwangju		대전 Daejeon		울산 Ulsan		City Province / Scale of work & Ordering Agency
건수 Number	금액 Amount	건수 Number	금액 Amount	건수 Number	금액 Amount	건수 Number	금액 Amount	
25,322	1,704,710	13,166	418,217	13,734	543,125	16,123	1,032,581	
1,516	65,578	637	18,547	747	38,510	76	37,896	
2,903	138,085	1,247	54,040	1,078	63,257	1,325	51,433	
849	241,495	549	31,791	1,760	70,180	722	118,510	
210	153,245	55	4,369	242	32,093	83	134,085	
-	-	X	X	-	-	9	26	
-	-	-	-	-	-	-	-	
16,612	1,010,334	7,347	266,451	7,624	297,818	11,990	633,457	
3,232	95,972	3,329	42,595	2,283	41,267	1,918	57,173	
17,658	48,425	9,938	35,106	10,172	32,057	10,809	34,380	
1,202	2,197	499	994	430	1,010	29	167	
1,752	4,596	764	2,455	587	1,632	777	2,471	
461	1,470	311	1,182	1,298	3,414	574	1,330	
61	219	32	97	175	399	23	52	
-	-	-	-	-	-	9	26	
-	-	-	-	-	-	-	-	
12,383	32,148	5,361	15,028	5,681	14,045	8,059	23,387	
1,799	7,795	2,971	15,351	2,001	11,557	1,338	6,947	
4,662	83,870	1,904	36,780	2,089	40,684	3,145	57,767	
149	3,032	57	1,185	174	4,188	18	420	
728	13,884	283	5,153	264	5,012	340	6,649	
158	3,236	136	2,852	276	4,985	75	1,522	
55	1,025	10	234	35	647	14	277	
-	-	-	-	-	-	-	-	
-	-	-	-	-	-	-	-	
2,312	45,784	1,127	23,776	1,143	22,952	2,213	43,317	
1,260	16,909	291	3,580	197	2,901	485	5,581	
388	17,547	168	7,601	160	7,170	278	12,548	
23	1,045	15	675	13	602	X	X	
68	3,097	24	1,093	23	1,018	33	1,473	
20	879	10	455	25	1,122	10	449	
5	230	3	134	X	X	X	X	
-	-	-	-	-	-	-	-	
-	-	-	-	-	-	-	-	
262	11,842	113	5,108	95	4,247	229	10,354	
10	453	3	136	3	139	4	180	
873	61,412	428	30,505	493	35,099	649	45,664	
45	3,159	30	2,106	44	3,122	8	572	
109	7,794	68	4,881	66	4,769	64	4,396	
35	2,501	42	3,127	42	3,133	21	1,576	
9	647	X	X	6	482	X	X	
-	-	-	-	-	-	-	-	
-	-	-	-	-	-	-	-	
643	44,894	274	19,325	312	21,918	528	37,082	
32	2,416	12	875	23	1,675	26	1,901	

18. 시공지역별 공사규모별

The Actuality of Electrical Work Completed by Construction Site,

(단위 : 건, 백만원)

지역 / 공사규모 및 발주기관	전국 Total		서울 Seoul		부산 Busan		대구 Daegu	
	건수 Number	금액 Amount	건수 Number	금액 Amount	건수 Number	금액 Amount	건수 Number	금액 Amount
1억원이상 ~ 3억원미만	24,466	4,044,535	2,028	353,948	847	146,443	739	124,091
정 부 기 관	1,375	244,208	113	18,874	38	6,807	50	9,617
지 방 자 치 단 체	3,146	536,962	402	70,953	146	23,989	126	21,740
공 공 단 체	1,418	246,130	191	32,932	89	15,569	48	8,802
공 기 업	429	77,778	45	9,124	11	1,859	5	1,050
주 한 외 국 기 관	35	5,978	-	-	-	-	3	569
해 외 외 국 기 관	8	1,159	X	X	-	-	X	X
민 간	16,312	2,628,266	1,146	198,720	484	84,346	459	73,567
한 국 전 력	1,743	304,054	130	23,239	79	13,873	47	8,490
3억원이상 ~ 5억원미만	5,351	2,058,795	511	197,742	217	83,796	161	61,567
정 부 기 관	337	127,235	25	9,392	9	3,455	17	6,281
지 방 자 치 단 체	771	297,675	101	38,943	47	18,058	28	11,219
공 공 단 체	399	154,217	39	15,360	27	10,767	8	2,850
공 기 업	171	67,177	11	4,415	9	3,626	6	2,224
주 한 외 국 기 관	8	2,969	-	-	X	X	X	X
해 외 외 국 기 관	X	X	X	X	-	-	-	-
민 간	3,118	1,199,739	277	107,278	106	40,125	83	31,747
한 국 전 력	546	209,483	57	22,053	18	7,394	17	6,554
5억원이상 ~ 10억원미만	4,420	3,078,731	441	306,675	188	129,941	128	90,267
정 부 기 관	252	177,763	19	13,130	8	5,782	5	3,649
지 방 자 치 단 체	515	350,363	56	38,560	32	21,754	19	13,328
공 공 단 체	388	271,922	49	35,869	23	16,111	11	7,734
공 기 업	209	149,377	19	13,012	10	7,642	7	4,990
주 한 외 국 기 관	7	5,028	-	-	-	-	-	-
해 외 외 국 기 관	-	-	-	-	-	-	-	-
민 간	2,555	1,772,226	261	180,480	92	62,933	80	55,570
한 국 전 력	494	352,052	37	25,625	23	15,719	6	4,996
10억원이상 ~ 20억원미만	2,602	3,613,422	238	326,701	113	154,783	60	79,829
정 부 기 관	121	158,931	5	5,901	-	-	5	6,020
지 방 자 치 단 체	162	214,621	12	14,755	9	11,612	X	X
공 공 단 체	206	280,662	21	28,791	16	22,561	3	3,451
공 기 업	135	185,102	9	12,351	3	3,962	6	7,987
주 한 외 국 기 관	-	-	-	-	-	-	-	-
해 외 외 국 기 관	X	X	-	-	-	-	-	-
민 간	1,506	2,099,885	158	216,387	66	89,755	37	50,989
한 국 전 력	471	672,701	33	48,516	19	26,892	7	9,220
20억원이상 ~ 30억원미만	926	2,260,484	78	188,633	27	64,853	28	69,114
정 부 기 관	21	49,902	X	X	X	X	-	-
지 방 자 치 단 체	24	58,524	4	10,174	X	X	-	-
공 공 단 체	68	164,620	3	7,514	X	X	-	-
공 기 업	72	177,382	3	7,126	X	X	X	X
주 한 외 국 기 관	-	-	-	-	-	-	-	-
해 외 외 국 기 관	-	-	-	-	-	-	-	-
민 간	557	1,370,802	54	132,705	18	44,184	24	60,318
한 국 전 력	184	439,253	13	28,764	4	9,001	3	6,696

발주기관별 공사실적(전문) [2]

Scale of Work and Ordering Agency(Full Time) [2]

(Unit : number, million won)

인천 Incheon		광주 Gwangju		대전 Daejeon		울산 Ulsan		City Province / Scale of work & Ordering Agency
건수 Number	금액 Amount	건수 Number	금액 Amount	건수 Number	금액 Amount	건수 Number	금액 Amount	
966	165,987	476	80,369	517	89,448	729	123,180	
62	11,513	25	4,037	59	10,874	8	1,389	
159	27,015	75	12,760	85	15,901	72	12,818	
78	14,009	33	5,928	78	14,160	21	3,650	
23	4,067	X	X	9	1,713	10	1,893	
-	-	X	X	-	-	-	-	
-	-	-	-	-	-	-	-	
575	97,513	309	51,976	252	40,902	584	97,985	
69	11,870	30	5,022	34	5,898	34	5,444	
248	96,495	95	37,228	123	46,277	191	73,866	
13	4,858	6	2,319	13	4,763	4	1,677	
35	13,483	10	4,061	31	11,857	18	6,851	
17	6,394	3	1,150	14	5,415	5	1,940	
6	2,388	4	1,631	6	2,154	11	4,411	
-	-	-	-	-	-	-	-	
-	-	-	-	-	-	-	-	
152	59,758	65	25,335	48	18,018	141	54,056	
25	9,613	7	2,732	11	4,070	12	4,930	
232	164,379	93	64,301	89	63,043	173	120,781	
13	9,628	X	X	9	6,132	4	3,031	
29	21,274	13	8,970	16	11,414	15	9,863	
38	25,477	9	5,538	13	9,061	4	2,737	
16	12,199	X	X	X	X	5	3,827	
-	-	-	-	-	-	-	-	
-	-	-	-	-	-	-	-	
122	85,778	58	39,767	42	30,213	136	95,160	
14	10,024	10	7,695	7	4,968	9	6,163	
138	195,489	45	61,264	52	71,543	73	96,006	
5	5,825	X	X	4	5,142	X	X	
13	17,901	9	12,334	5	7,311	6	6,910	
17	24,669	3	3,744	8	11,033	4	5,160	
10	13,613	X	X	5	5,449	X	X	
-	-	-	-	-	-	-	-	
-	-	-	-	-	-	-	-	
75	108,852	26	36,642	23	32,549	57	76,139	
18	24,630	4	5,145	7	10,059	4	5,365	
63	154,586	10	24,587	19	47,023	27	66,466	
X	X	-	-	X	X	X	X	
6	14,955	X	X	-	-	-	-	
7	16,912	-	-	4	9,434	X	X	
6	14,097	-	-	-	-	6	15,615	
-	-	-	-	-	-	-	-	
-	-	-	-	-	-	-	-	
37	91,896	8	20,196	14	34,912	14	33,682	
5	12,262	X	X	-	-	5	12,244	

18. 시공지역별 공사규모별

The Actuality of Electrical Work Completed by Construction Site,

(단위 : 건, 백만원)

지역 / 공사규모 및 발주기관	전국 Total		서울 Seoul		부산 Busan		대구 Daegu	
	건수 Number	금액 Amount	건수 Number	금액 Amount	건수 Number	금액 Amount	건수 Number	금액 Amount
30억원이상 ~ 50억원미만	654	2,503,311	52	199,329	30	112,260	18	66,604
정부기관	14	56,268	X	X	X	X	-	-
지방자치단체	16	65,985	X	X	X	X	-	-
공공단체	53	203,041	-	-	X	X	-	-
공기업	59	227,323	X	X	5	19,764	-	-
주한외국기관	-	-	-	-	-	-	-	-
해외외국기관	-	-	-	-	-	-	-	-
민간	477	1,826,284	44	167,992	21	77,944	17	63,371
한국전력	35	124,410	4	14,361	-	-	X	X
50억원이상 ~ 100억원미만	398	2,678,109	28	186,083	12	81,010	5	35,230
정부기관	6	39,882	-	-	-	-	-	-
지방자치단체	-	-	-	-	-	-	-	-
공공단체	49	330,560	X	X	3	16,691	-	-
공기업	57	392,510	X	X	X	X	X	X
주한외국기관	-	-	-	-	-	-	-	-
해외외국기관	-	-	-	-	-	-	-	-
민간	274	1,837,841	25	163,845	6	43,854	4	27,017
한국전력	12	77,315	X	X	X	X	-	-
100억원이상	215	4,199,817	15	475,871	13	234,816	-	-
정부기관	8	134,281	-	-	X	X	-	-
지방자치단체	-	-	-	-	-	-	-	-
공공단체	45	927,271	-	-	6	116,438	-	-
공기업	16	240,671	-	-	-	-	-	-
주한외국기관	-	-	-	-	-	-	-	-
해외외국기관	-	-	-	-	-	-	-	-
민간	142	2,820,449	15	475,871	6	88,170	-	-
한국전력	4	77,145	-	-	-	-	-	-

발주기관별 공사실적(전문) [3]

Scale of Work and Ordering Agency(Full Time) [3]

(Unit : number, million won)

인천 Incheon		광주 Gwangju		대전 Daejeon		울산 Ulsan		City Province / Scale of work & Ordering Agency
건수 Number	금액 Amount	건수 Number	금액 Amount	건수 Number	금액 Amount	건수 Number	금액 Amount	
50	188,813	7	25,353	13	50,305	19	72,373	
X	X	X	X	-	-	-	-	
4	14,087	-	-	X	X	-	-	
7	24,449	X	X	X	X	X	X	
12	47,102	-	-	X	X	X	X	
-	-	-	-	-	-	-	-	
-	-	-	-	-	-	-	-	
26	100,022	4	14,176	9	34,268	16	61,199	
-	-	-	-	-	-	-	-	
28	183,048	X	X	5	36,392	19	130,020	
-	-	-	-	-	-	-	-	
-	-	-	-	-	-	-	-	
6	36,500	-	-	-	-	X	X	
5	35,292	-	-	X	X	5	33,323	
-	-	-	-	-	-	-	-	
-	-	-	-	-	-	-	-	
17	111,255	X	X	3	19,708	11	72,980	
-	-	-	-	-	-	X	X	
16	344,660	-	-	X	X	11	199,531	
X	X	-	-	-	-	X	X	
-	-	-	-	-	-	-	-	
5	84,997	-	-	-	-	4	78,898	
X	X	-	-	-	-	3	65,591	
-	-	-	-	-	-	-	-	
-	-	-	-	-	-	-	-	
8	220,591	-	-	X	X	X	X	
-	-	-	-	-	-	-	-	

18. 시공지역별 공사규모별

The Actuality of Electrical Work Completed by Construction Site,

(단위 : 건, 백만원)

지역 / 공사규모 및 발주기관	세종 Sejong		경기 Gyeonggi-do		강원 Gangwon-do		충북 Chungcheongbuk-do		충남 Chungcheongnam-do	
	건수 Number	금액 Amount	건수 Number	금액 Amount	건수 Number	금액 Amount	건수 Number	금액 Amount	건수 Number	금액 Amount
합 계	5,176	233,304	237,982	7,413,389	34,508	1,264,623	43,083	1,454,956	57,017	2,578,705
정 부 기 관	238	14,712	5,537	275,472	2,430	126,145	833	61,755	1,540	76,964
지 방 자 치 단 체	353	21,252	10,900	413,110	5,734	119,760	3,912	120,720	5,087	152,999
공 공 단 체	136	21,498	25,852	393,496	1,837	103,214	1,791	81,081	2,108	252,143
공 기 업	40	23,910	584	254,151	242	120,213	153	53,290	263	290,907
주 한 외 국 기 관	-	-	60	8,735	-	-	-	-	-	-
해 외 외 국 기 관	-	-	22	1,262	-	-	-	-	X	X
민 간	3,172	122,826	164,611	5,431,851	15,472	604,260	23,463	958,378	30,362	1,512,275
한 국 전 력	1,237	29,104	30,416	635,313	8,793	191,032	12,931	179,732	17,655	291,787
1 천 만 원 미 만	4,015	11,429	201,909	303,252	26,086	72,553	31,556	85,681	40,407	120,744
정 부 기 관	159	430	3,630	8,353	1,584	4,034	506	1,510	1,071	2,353
지 방 자 치 단 체	122	434	6,597	17,492	3,828	11,906	2,698	7,363	3,470	8,182
공 공 단 체	63	225	24,393	9,736	1,367	3,163	1,454	2,616	1,369	3,196
공 기 업	X	X	155	916	107	446	40	166	17	102
주 한 외 국 기 관	-	-	3	15	-	-	-	-	-	-
해 외 외 국 기 관	-	-	3	26	-	-	-	-	-	-
민 간	2,492	4,311	142,744	150,877	12,401	26,098	17,477	42,019	22,015	62,370
한 국 전 력	1,178	6,022	24,384	115,838	6,799	26,906	9,381	32,005	12,465	44,542
1천만원이상 ~ 4천만원미만	611	11,780	21,265	392,581	5,427	96,485	7,545	129,041	10,809	185,885
정 부 기 관	45	881	939	19,835	428	9,060	132	2,480	222	4,299
지 방 자 치 단 체	167	2,653	2,496	49,504	1,407	26,244	746	14,445	1,039	19,781
공 공 단 체	34	651	697	13,805	244	4,825	156	3,081	365	7,235
공 기 업	14	323	123	2,502	49	959	36	812	73	1,515
주 한 외 국 기 관	-	-	14	311	-	-	-	-	-	-
해 외 외 국 기 관	-	-	8	208	-	-	-	-	-	-
민 간	334	6,885	11,876	237,739	1,604	33,315	3,141	66,991	4,301	89,648
한 국 전 력	17	387	5,112	68,677	1,695	22,083	3,334	41,233	4,809	63,407
4천만원이상 ~ 5천만원미만	64	2,843	1,948	87,151	405	18,155	543	24,183	741	33,176
정 부 기 관	6	278	124	5,596	62	2,779	23	1,028	32	1,420
지 방 자 치 단 체	3	132	314	14,152	86	3,825	66	2,940	67	3,048
공 공 단 체	7	310	97	4,376	38	1,721	20	880	47	2,117
공 기 업	X	X	21	948	5	227	3	138	14	636
주 한 외 국 기 관	-	-	3	137	-	-	-	-	-	-
해 외 외 국 기 관	-	-	X	X	-	-	-	-	-	-
민 간	43	1,907	1,333	59,435	192	8,584	419	18,653	556	24,825
한 국 전 력	4	171	54	2,413	22	1,018	12	544	25	1,130
5천만원이상 ~ 1억원미만	164	11,534	4,579	326,328	901	64,634	1,282	91,815	1,870	133,746
정 부 기 관	7	463	308	22,052	129	9,243	73	5,463	67	4,719
지 방 자 치 단 체	24	1,615	665	47,894	189	13,452	167	11,754	232	16,105
공 공 단 체	9	567	218	15,571	62	4,432	47	3,354	99	7,086
공 기 업	5	378	46	3,178	9	680	15	1,125	24	1,710
주 한 외 국 기 관	-	-	9	611	-	-	-	-	-	-
해 외 외 국 기 관	-	-	5	361	-	-	-	-	-	-
민 간	112	7,965	3,179	225,798	442	31,665	943	67,277	1,366	98,239
한 국 전 력	7	546	149	10,862	70	5,162	37	2,842	82	5,887

발주기관별 공사실적(전문) [4]

Scale of Work and Ordering Agency(Full Time) [4]

(Unit : number, million won)

전북 Jeollabuk-do		전남 Jeollanam-do		경북 Gyeongsangbuk-do		경남 Gyeongsangnam-do		제주 Jeju		City Province / Scale of work & Ordering Agency
건수 Number	금액 Amount	건수 Number	금액 Amount	건수 Number	금액 Amount	건수 Number	금액 Amount	건수 Number	금액 Amount	
42,068	1,243,136	65,967	2,280,329	83,595	2,856,626	55,996	1,912,334	9,294	409,941	
909	51,684	1,352	51,745	1,699	135,358	1,360	80,477	330	8,573	
8,658	136,060	11,754	187,079	20,131	180,836	6,077	172,629	1,573	54,491	
1,836	85,341	2,568	313,107	3,347	476,399	1,882	183,783	399	48,931	
167	26,188	266	44,055	262	115,067	212	153,865	28	8,932	
9	1,974	X	X	18	2,710	-	-	-	-	
X	X	X	X	X	X	X	X	-	-	
20,250	684,356	25,939	1,278,273	32,216	1,542,467	25,401	999,147	5,862	215,951	
10,237	257,464	24,086	406,048	25,921	403,707	21,063	322,318	1,102	73,063	
31,022	78,140	50,249	132,069	63,080	145,078	40,495	131,713	6,587	16,372	
541	1,436	797	1,806	1,255	2,602	865	1,883	227	677	
7,057	13,076	9,313	27,501	17,488	20,649	3,685	10,571	791	2,141	
1,278	2,783	1,954	4,180	2,669	7,118	1,197	3,487	214	710	
56	303	114	196	64	250	54	250	X	X	
X	X	X	X	X	X	-	-	-	-	
-	-	-	-	-	-	-	-	-	-	
14,534	35,571	19,253	35,364	23,150	46,287	18,683	44,370	4,729	10,403	
7,555	24,966	18,817	63,016	18,453	68,169	16,011	71,151	624	2,425	
6,682	120,418	10,573	194,415	13,421	222,971	10,300	176,131	1,645	33,430	
191	3,715	320	6,519	179	3,737	212	4,441	51	1,049	
981	19,196	1,648	31,489	1,855	33,520	1,667	30,911	466	10,511	
318	6,282	334	6,566	334	6,500	345	6,958	82	1,713	
40	751	52	1,130	58	1,142	46	854	10	181	
X	X	-	-	8	200	-	-	-	-	
X	X	X	X	-	-	-	-	-	-	
2,848	59,019	3,348	73,803	3,991	84,797	3,315	69,617	682	13,877	
2,301	31,404	4,870	74,892	6,996	93,075	4,715	63,349	354	6,098	
564	25,115	673	30,085	741	33,112	676	30,210	239	10,647	
29	1,285	39	1,721	18	796	26	1,151	13	587	
118	5,245	146	6,556	115	5,138	121	5,422	112	4,998	
51	2,283	45	2,015	38	1,725	48	2,162	25	1,136	
6	284	8	356	8	358	3	138	3	133	
-	-	-	-	3	137	-	-	-	-	
X	X	-	-	-	-	-	-	-	-	
347	15,436	420	18,756	536	23,921	460	20,542	83	3,651	
12	539	15	681	23	1,036	18	795	3	143	
1,339	95,349	1,589	113,155	2,192	160,076	1,664	118,796	304	21,463	
49	3,545	96	6,571	70	5,311	89	6,193	18	1,173	
237	17,042	310	21,744	295	21,142	267	18,921	81	5,995	
73	5,020	85	5,963	77	5,661	78	5,576	27	1,845	
28	1,863	25	1,782	17	1,205	25	1,779	4	314	
-	-	-	-	X	X	-	-	-	-	
-	-	-	-	X	X	-	-	-	-	
860	61,668	997	71,459	1,639	119,754	1,134	81,077	149	10,336	
92	6,211	76	5,635	92	6,866	71	5,249	25	1,800	

18. 시공지역별 공사규모별

The Actuality of Electrical Work Completed by Construction Site,

(단위 : 건, 백만원)

지역 / 공사규모 및 발주기관	세종 Sejong		경기 Gyeonggi-do		강원 Gangwon-do		충북 Chungcheongbuk-do		충남 Chungcheongnam-do	
	건수 Number	금액 Amount	건수 Number	금액 Amount	건수 Number	금액 Amount	건수 Number	금액 Amount	건수 Number	금액 Amount
1억원이상 ~ 3억원미만	173	28,902	4,920	819,013	1,027	172,235	1,404	224,789	1,928	320,761
정 부 기 관	8	1,209	347	61,094	149	26,081	54	8,969	86	15,965
지 방 자 치 단 체	24	4,914	543	91,412	154	25,865	152	25,485	166	27,477
공 공 단 체	6	1,113	230	39,869	71	12,160	52	8,978	113	19,183
공 기 업	8	1,689	78	13,759	23	4,213	26	4,441	48	8,715
주 한 외 국 기 관	-	-	25	4,000	-	-	-	-	-	-
해 외 외 국 기 관	-	-	4	571	-	-	-	-	X	X
민 간	112	17,359	3,338	545,671	521	85,072	1,036	161,942	1,373	224,822
한 국 전 력	15	2,618	355	62,637	109	18,845	84	14,975	141	24,488
3억원이상 ~ 5억원미만	47	17,264	1,156	444,445	242	94,561	283	108,802	466	177,189
정 부 기 관	3	955	81	30,596	29	11,063	12	4,549	32	12,074
지 방 자 치 단 체	6	2,295	144	55,646	42	16,471	38	14,653	50	19,627
공 공 단 체	4	1,469	75	28,791	21	8,440	28	11,100	48	18,424
공 기 업	X	X	40	15,657	13	5,444	10	3,977	14	5,018
주 한 외 국 기 관	-	-	X	X	-	-	-	-	-	-
해 외 외 국 기 관	-	-	-	-	-	-	-	-	-	-
민 간	28	10,343	689	265,931	111	43,291	169	64,697	282	107,014
한 국 전 력	4	1,425	125	47,048	26	9,853	26	9,827	40	15,033
5억원이상 ~ 10억원미만	47	33,813	949	671,254	190	135,276	210	144,466	376	255,033
정 부 기 관	6	4,847	67	47,251	28	19,565	18	12,050	19	11,800
지 방 자 치 단 체	4	2,805	95	64,513	22	14,527	31	20,711	47	30,931
공 공 단 체	6	4,678	61	42,985	15	10,670	25	17,726	32	21,829
공 기 업	X	X	45	32,576	11	8,228	8	5,184	21	13,780
주 한 외 국 기 관	-	-	4	2,886	-	-	-	-	-	-
해 외 외 국 기 관	-	-	-	-	-	-	-	-	-	-
민 간	24	16,808	565	400,874	91	65,127	112	77,375	223	152,690
한 국 전 력	5	3,278	112	80,169	23	17,159	16	11,420	34	24,004
10억원이상 ~ 20억원미만	35	47,768	629	876,611	126	178,410	159	222,288	217	309,968
정 부 기 관	4	5,650	30	38,834	15	21,771	13	18,729	9	11,678
지 방 자 치 단 체	X	X	39	52,788	6	7,471	11	14,870	14	18,190
공 공 단 체	4	4,642	39	50,352	6	8,773	5	6,306	16	23,118
공 기 업	X	X	37	51,558	9	12,179	7	8,554	16	24,298
주 한 외 국 기 관	-	-	-	-	-	-	-	-	-	-
해 외 외 국 기 관	-	-	-	-	-	-	-	-	X	X
민 간	18	25,350	407	568,826	61	86,679	91	128,299	122	174,802
한 국 전 력	5	7,010	77	114,253	29	41,538	32	45,529	39	56,364
20억원이상 ~ 30억원미만	10	22,325	251	611,733	47	110,413	46	111,968	81	201,850
정 부 기 관	-	-	5	12,644	3	6,908	X	X	X	X
지 방 자 치 단 체	-	-	5	12,032	-	-	X	X	-	-
공 공 단 체	X	X	15	35,919	5	12,042	X	X	X	X
공 기 업	3	6,764	22	53,359	3	7,607	5	13,424	7	17,756
주 한 외 국 기 관	-	-	-	-	-	-	-	-	-	-
해 외 외 국 기 관	-	-	-	-	-	-	-	-	-	-
민 간	5	11,062	166	405,081	18	42,737	27	66,240	54	135,087
한 국 전 력	-	-	38	92,699	18	41,119	9	21,356	17	41,864

발주기관별 공사실적(전문) [5]

Scale of Work and Ordering Agency(Full Time) [5]

(Unit : number, million won)

전북 Jeollabuk-do		전남 Jeollanam-do		경북 Gyeongsangbuk-do		경남 Gyeongsangnam-do		제주 Jeju		City Province / Scale of work & Ordering Agency
건수 Number	금액 Amount	건수 Number	금액 Amount	건수 Number	금액 Amount	건수 Number	금액 Amount	건수 Number	금액 Amount	
1,752	267,463	1,907	312,066	2,829	448,898	1,904	311,928	320	55,017	
69	11,701	67	12,513	107	20,334	116	19,972	17	3,258	
187	30,274	239	40,955	288	48,828	232	39,358	96	17,219	
64	11,267	93	15,339	103	18,003	121	20,816	27	4,352	
18	3,555	34	6,312	47	7,569	37	6,701	5	896	
4	876	-	-	X	X	-	-	-	-	
-	-	-	-	-	-	X	X	-	-	
1,289	189,844	1,331	212,384	2,103	322,989	1,274	202,211	126	20,964	
121	19,946	143	24,563	180	31,064	123	22,754	49	8,328	
.	.	.	.	.	.	.	.	.	.	
286	108,907	336	130,710	529	203,612	380	145,493	80	30,841	
11	4,128	18	6,716	34	12,962	27	10,258	3	1,190	
44	16,617	51	19,895	54	20,591	56	21,255	16	6,152	
21	7,963	8	3,087	43	16,756	26	9,716	12	4,595	
X	X	14	5,569	16	6,415	6	2,351	X	X	
X	X	-	-	X	X	-	-	-	-	
-	-	-	-	-	-	-	-	-	-	
163	61,944	204	79,522	328	126,261	234	89,740	38	14,680	
44	17,186	41	15,923	52	19,812	31	12,173	10	3,857	
.	.	.	.	.	.	.	.	.	.	
233	157,782	326	227,620	400	276,864	286	198,961	59	38,275	
9	5,755	10	7,990	19	14,049	15	10,968	X	X	
23	16,054	38	25,314	28	19,593	37	24,399	10	6,353	
16	11,063	23	15,996	31	22,892	28	19,071	4	2,485	
11	7,825	11	7,118	27	19,937	11	8,233	X	X	
X	X	-	-	X	X	-	-	-	-	
-	-	-	-	-	-	-	-	-	-	
126	81,894	193	133,491	245	164,932	156	110,191	29	18,944	
47	34,440	51	37,710	48	34,072	39	26,098	13	8,511	
.	.	.	.	.	.	.	.	.	.	
131	179,007	170	227,551	214	300,969	164	232,106	38	53,130	
7	8,886	4	4,709	9	11,639	8	10,774	-	-	
10	13,929	7	8,877	7	9,176	9	12,941	X	X	
9	13,425	9	11,424	22	28,115	19	27,344	5	7,755	
3	4,246	5	5,983	12	16,514	9	13,106	-	-	
-	-	-	-	-	-	-	-	-	-	
-	-	-	-	-	-	-	-	-	-	
57	76,120	97	129,825	115	164,789	83	116,832	13	17,050	
45	62,400	48	66,732	49	70,735	36	51,109	19	27,203	
.	.	.	.	.	.	.	.	.	.	
34	82,130	58	143,648	85	210,789	54	131,511	8	18,854	
X	X	-	-	4	9,146	-	-	-	-	
-	-	X	X	X	X	X	X	-	-	
3	7,571	4	9,817	8	21,219	10	23,445	-	-	
3	6,605	X	X	4	10,688	7	17,675	-	-	
-	-	-	-	-	-	-	-	-	-	
-	-	-	-	-	-	-	-	-	-	
11	27,385	36	89,943	45	112,382	22	53,139	4	9,852	
16	38,081	15	36,883	23	55,155	13	32,070	4	9,002	

18. 시공지역별 공사규모별

The Actuality of Electrical Work Completed by Construction Site,

(단위 : 건, 백만원)

지역 / 공사규모 및 발주기관	세종 Sejong		경기 Gyeonggi-do		강원 Gangwon-do		충북 Chungcheongbuk-do		충남 Chungcheongnam-do	
	건수 Number	금액 Amount	건수 Number	금액 Amount	건수 Number	금액 Amount	건수 Number	금액 Amount	건수 Number	금액 Amount
30억원이상 ~ 50억원미만	7	25,305	181	697,774	29	108,283	34	135,414	58	224,425
정부기관	-	-	4	16,849	X	X	X	X	-	-
지방자치단체	X	X	X	X	-	-	X	X	X	X
공공단체	X	X	10	38,504	6	22,891	-	-	6	24,843
공기업	X	X	12	46,556	4	15,469	X	X	8	29,899
주한외국기관	-	-	-	-	-	-	-	-	-	-
해외외국기관	-	-	-	-	-	-	-	-	-	-
민간	X	X	145	558,548	15	53,953	30	118,734	41	156,900
한국전력	X	X	8	29,637	X	X	-	-	X	X
50억원이상 ~ 100억원미만	3	20,339	129	865,957	22	143,791	17	111,922	41	275,649
정부기관	-	-	X	X	X	X	-	-	-	-
지방자치단체	-	-	-	-	-	-	-	-	-	-
공공단체	-	-	16	99,729	X	X	X	X	6	48,323
공기업	X	X	5	33,143	8	53,318	X	X	15	95,819
주한외국기관	-	-	-	-	-	-	-	-	-	-
해외외국기관	-	-	-	-	-	-	-	-	-	-
민간	X	X	104	709,640	11	69,358	15	98,065	18	119,562
한국전력	-	-	X	X	-	-	-	-	X	X
100억원이상	-	-	66	1,317,290	6	69,826	4	64,588	23	340,277
정부기관	-	-	-	-	-	-	-	-	X	X
지방자치단체	-	-	-	-	-	-	-	-	-	-
공공단체	-	-	X	X	-	-	X	X	5	71,688
공기업	-	-	-	-	X	X	-	-	6	91,659
주한외국기관	-	-	-	-	-	-	-	-	-	-
해외외국기관	-	-	-	-	-	-	-	-	-	-
민간	-	-	65	1,303,432	5	58,382	3	48,085	11	166,316
한국전력	-	-	-	-	-	-	-	-	-	-

발주기관별 공사실적(전문) [6]

Scale of Work and Ordering Agency(Full Time) [6]

(Unit : number, million won)

전북 Jeollabuk-do		전남 Jeollanam-do		경북 Gyeongsangbuk-do		경남 Gyeongsangnam-do		제주 Jeju		City Province / Scale of work & Ordering Agency
건수 Number	금액 Amount	건수 Number	금액 Amount	건수 Number	금액 Amount	건수 Number	금액 Amount	건수 Number	금액 Amount	
17	64,929	37	142,511	51	194,916	46	175,202	5	19,516	
X	X	X	X	X	X	-	-	-	-	
X	X	-	-	-	-	X	X	-	-	
X	X	3	11,316	5	19,636	6	23,301	X	X	
-	-	X	X	5	19,269	5	21,599	-	-	
-	-	-	-	-	-	-	-	-	-	
-	-	-	-	-	-	-	-	-	-	
11	41,087	26	104,333	37	140,611	29	110,051	4	16,093	
3	11,384	6	20,649	3	10,443	5	16,582	-	-	
6	37,446	29	198,424	30	208,117	18	125,781	4	23,776	
X	X	-	-	-	-	X	X	-	-	
-	-	-	-	-	-	-	-	-	-	
X	X	X	X	6	45,216	X	X	-	-	
-	-	-	-	3	21,462	7	52,163	X	X	
-	-	-	-	-	-	-	-	-	-	
-	-	-	-	-	-	-	-	-	-	
3	18,845	25	168,727	19	128,158	7	45,470	X	X	
-	-	X	X	X	X	-	-	X	X	
X	X	20	428,075	23	451,224	9	134,503	5	88,619	
-	-	-	-	3	49,825	-	-	-	-	
-	-	-	-	-	-	-	-	-	-	
-	-	8	211,820	11	283,558	X	X	X	X	
-	-	X	X	X	X	X	X	-	-	
-	-	-	-	-	-	-	-	-	-	
-	-	-	-	-	-	-	-	-	-	
X	X	9	160,665	8	107,585	4	55,906	3	67,704	
X	X	X	X	-	-	X	X	-	-	

19. 시공지역별 공사규모별

The Actuality of Electrical Work Completed by Construction Site,

(단위 : 건, 백만원)

지역 / 공사규모 및 발주기관	전국 Total		서울 Seoul		부산 Busan		대구 Daegu	
	건수 Number	금액 Amount	건수 Number	금액 Amount	건수 Number	금액 Amount	건수 Number	금액 Amount
합 계	166,023	7,390,165	12,666	612,568	5,723	236,397	6,571	176,129
정 부 기 관	7,798	243,448	838	20,974	88	6,133	757	5,323
지 방 자 치 단 체	20,198	533,802	1,033	52,608	469	26,301	1,181	16,215
공 공 단 체	8,457	431,717	628	37,248	213	13,577	314	13,372
공 기 업	844	232,732	45	9,826	18	8,104	35	4,714
주 한 외 국 기 관	20	4,187	X	X	-	-	-	-
해 외 외 국 기 관	12	2,165	-	-	-	-	-	-
민 간	101,517	5,401,512	8,224	446,426	4,222	161,005	2,785	120,213
한 국 전 력	27,177	540,602	1,897	45,475	713	21,278	1,499	16,292
1 천 만 원 미 만	126,005	281,070	9,367	24,016	4,216	10,487	4,637	11,590
정 부 기 관	5,737	12,148	548	1,475	34	167	713	1,646
지 방 자 치 단 체	13,712	39,565	542	1,912	139	666	996	1,728
공 공 단 체	6,154	15,496	408	995	103	446	245	499
공 기 업	366	981	8	40	X	X	16	102
주 한 외 국 기 관	X	X	-	-	-	-	-	-
해 외 외 국 기 관	-	-	-	-	-	-	-	-
민 간	80,442	138,828	6,328	12,737	3,494	6,745	2,080	5,527
한 국 전 력	19,593	74,047	1,533	6,858	445	2,454	587	2,089
1천만원이상 ~ 4천만원미만	24,002	435,340	1,830	36,576	901	16,021	1,432	21,061
정 부 기 관	1,147	23,211	195	4,134	25	544	26	550
지 방 자 치 단 체	4,174	78,885	222	4,565	211	4,217	114	2,036
공 공 단 체	1,273	25,135	114	2,299	68	1,297	44	744
공 기 업	162	3,243	11	210	X	X	15	238
주 한 외 국 기 관	3	34	X	X	-	-	-	-
해 외 외 국 기 관	X	X	-	-	-	-	-	-
민 간	10,581	214,197	1,040	20,808	360	6,921	332	6,798
한 국 전 력	6,661	90,607	247	4,549	236	3,026	901	10,695
4천만원이상 ~ 5천만원미만	2,157	96,873	279	12,647	109	4,861	41	1,864
정 부 기 관	139	6,305	36	1,623	5	231	X	X
지 방 자 치 단 체	456	20,602	62	2,837	24	1,082	8	368
공 공 단 체	133	5,968	11	516	4	180	X	X
공 기 업	24	1,075	5	224	-	-	-	-
주 한 외 국 기 관	X	X	-	-	-	-	-	-
해 외 외 국 기 관	-	-	-	-	-	-	-	-
민 간	1,231	55,210	122	5,464	73	3,232	30	1,361
한 국 전 력	173	7,673	43	1,985	3	136	-	-
5천만원이상 ~ 1억원미만	4,949	353,582	433	30,113	155	10,837	167	12,072
정 부 기 관	305	21,746	24	1,715	10	691	8	498
지 방 자 치 단 체	788	56,384	85	5,604	31	2,119	21	1,437
공 공 단 체	293	21,029	29	1,977	11	869	6	421
공 기 업	59	4,310	3	252	3	177	-	-
주 한 외 국 기 관	X	X	-	-	-	-	-	-
해 외 외 국 기 관	4	266	-	-	-	-	-	-
민 간	3,305	235,753	272	19,078	91	6,365	129	9,506
한 국 전 력	193	13,960	20	1,488	9	616	3	210

발주기관별 공사실적(겸업) [1]

Province, Scale of Work and Ordering Agency(Part Time) [1]

(Unit : number, million won)

인천 Incheon		광주 Gwangju		대전 Daejeon		울산 Ulsan		City Province / Scale of work & Ordering Agency
건수 Number	금액 Amount	건수 Number	금액 Amount	건수 Number	금액 Amount	건수 Number	금액 Amount	
5,431	318,603	4,518	114,509	2,812	145,847	2,204	213,817	
105	11,459	136	3,787	163	8,132	59	2,207	
652	23,401	423	7,973	191	17,947	177	8,661	
246	26,212	360	11,727	219	14,209	272	6,062	
23	16,054	9	2,907	17	4,823	57	11,313	
-	-	-	-	-	-	X	X	
-	-	-	-	-	-	-	-	
3,709	214,634	2,901	82,325	1,321	87,515	1,603	169,215	
696	26,843	689	5,789	901	13,220	35	16,012	
3,893	9,174	3,742	8,726	1,964	7,009	1,342	3,663	
37	184	93	258	110	578	44	70	
459	983	311	584	95	301	95	297	
156	319	280	718	130	502	243	433	
5	30	X	X	7	25	46	73	
-	-	-	-	-	-	-	-	
-	-	-	-	-	-	-	-	
2,779	5,935	2,399	4,780	964	2,160	896	2,748	
457	1,723	657	2,375	658	3,445	18	43	
825	15,713	456	9,451	473	8,674	429	8,229	
32	673	22	439	25	558	9	180	
111	2,256	64	1,255	43	864	39	780	
43	860	46	841	63	1,285	13	283	
4	78	4	85	3	95	X	X	
-	-	-	-	-	-	-	-	
-	-	-	-	-	-	-	-	
479	9,868	299	6,402	173	3,885	364	6,913	
156	1,978	21	429	166	1,987	X	X	
127	5,816	39	1,766	97	4,087	38	1,687	
X	X	3	140	X	X	-	-	
17	754	11	506	5	227	6	281	
8	358	3	135	4	169	X	X	
X	X	-	-	X	X	-	-	
-	-	-	-	-	-	-	-	
-	-	-	-	-	-	-	-	
60	2,716	20	893	25	1,131	30	1,323	
39	1,849	X	X	61	2,467	-	-	
235	17,010	96	7,114	78	5,538	169	11,754	
13	927	9	675	7	420	X	X	
28	2,000	15	1,122	14	1,002	12	889	
11	813	10	739	5	371	5	388	
X	X	-	-	X	X	3	186	
-	-	-	-	-	-	-	-	
-	-	-	-	-	-	-	-	
167	12,058	61	4,485	49	3,546	145	10,016	
15	1,123	X	X	X	X	X	X	

19. 시공지역별 공사규모별

The Actuality of Electrical Work Completed by Construction Site,

(단위 : 건, 백만원)

지역 / 공사규모 및 발주기관	전국 Total		서울 Seoul		부산 Busan		대구 Daegu	
	건수 Number	금액 Amount	건수 Number	금액 Amount	건수 Number	금액 Amount	건수 Number	금액 Amount
1억원이상 ~ 3억원미만	5,528	912,618	457	77,179	210	37,241	196	31,610
정 부 기 관	293	51,092	23	4,250	9	1,826	6	1,104
지 방 자 치 단 체	756	128,848	85	14,379	51	9,065	30	4,937
공 공 단 체	330	57,193	42	6,930	15	2,390	6	913
공 기 업	77	14,460	7	1,070	5	1,129	X	X
주 한 외 국 기 관	7	1,237	-	-	-	-	-	-
해 외 외 국 기 관	5	760	-	-	-	-	-	-
민 간	3,768	608,304	272	45,390	125	22,102	147	23,248
한 국 전 력	292	50,725	28	5,162	5	729	6	1,239
3억원이상 ~ 5억원미만	1,210	462,788	93	35,427	43	16,538	44	17,366
정 부 기 관	96	36,136	7	2,853	X	X	X	X
지 방 자 치 단 체	146	55,522	17	6,321	5	1,704	8	3,174
공 공 단 체	100	38,673	7	2,501	6	2,213	3	1,204
공 기 업	49	18,968	3	1,189	-	-	X	X
주 한 외 국 기 관	4	1,500	-	-	-	-	-	-
해 외 외 국 기 관	X	X	-	-	-	-	-	-
민 간	727	278,784	50	19,367	23	9,200	28	11,085
한 국 전 력	87	32,876	9	3,196	7	2,698	X	X
5억원이상 ~ 10억원미만	1,059	743,695	99	71,414	46	32,840	24	18,076
정 부 기 관	52	36,274	3	1,989	3	1,953	X	X
지 방 자 치 단 체	120	82,524	16	10,821	5	3,326	4	2,537
공 공 단 체	98	70,902	9	6,566	3	1,918	4	3,367
공 기 업	45	32,655	6	4,100	7	5,681	-	-
주 한 외 국 기 관	X	X	-	-	-	-	-	-
해 외 외 국 기 관	X	X	-	-	-	-	-	-
민 간	667	466,049	57	42,502	26	18,668	15	11,418
한 국 전 력	74	53,275	8	5,436	X	X	-	-
10억원이상 ~ 20억원미만	605	858,564	59	86,109	30	43,535	18	26,374
정 부 기 관	24	33,516	X	X	-	-	-	-
지 방 자 치 단 체	39	53,693	3	4,143	3	4,122	-	-
공 공 단 체	52	73,144	4	5,537	3	4,263	4	6,137
공 기 업	36	50,809	X	X	X	X	-	-
주 한 외 국 기 관	-	-	-	-	-	-	-	-
해 외 외 국 기 관	-	-	-	-	-	-	-	-
민 간	383	543,321	42	61,477	17	23,736	13	18,528
한 국 전 력	71	104,082	6	9,274	6	10,325	X	X
20억원이상 ~ 30억원미만	190	453,832	23	55,621	5	12,041	7	16,862
정 부 기 관	X	X	-	-	-	-	-	-
지 방 자 치 단 체	5	10,721	X	X	-	-	-	-
공 공 단 체	10	24,859	4	9,928	-	-	-	-
공 기 업	11	26,793	-	-	-	-	-	-
주 한 외 국 기 관	-	-	-	-	-	-	-	-
해 외 외 국 기 관	-	-	-	-	-	-	-	-
민 간	142	339,588	15	36,138	5	12,041	7	16,862
한 국 전 력	20	47,068	3	7,528	-	-	-	-

발주기관별 공사실적(겸업) [2]

Province, Scale of Work and Ordering Agency(Part Time) [2]

(Unit : number, million won)

인천 Incheon		광주 Gwangju		대전 Daejeon		울산 Ulsan		City Province / Scale of work & Ordering Agency
건수 Number	금액 Amount	건수 Number	금액 Amount	건수 Number	금액 Amount	건수 Number	금액 Amount	
180	30,217	126	20,676	118	19,612	131	23,437	
11	2,055	6	955	10	1,896	X	X	
24	4,241	20	3,339	24	4,097	19	3,661	
10	1,788	11	1,752	7	1,384	8	1,419	
X	X	-	-	-	-	-	-	
-	-	-	-	-	-	-	-	
-	-	-	-	-	-	-	-	
122	19,926	82	13,327	68	10,862	98	17,215	
11	1,824	7	1,303	9	1,372	4	750	
49	19,096	21	8,069	31	12,036	27	10,075	
5	1,855	X	X	8	3,381	X	X	
5	1,929	-	-	3	1,282	4	1,404	
4	1,459	6	2,462	3	1,046	-	-	
X	X	X	X	X	X	-	-	
-	-	-	-	-	-	X	X	
-	-	-	-	-	-	-	-	
28	10,835	12	4,525	14	5,289	21	7,968	
5	2,057	-	-	X	X	-	-	
55	39,177	18	12,211	26	18,863	27	18,738	
X	X	X	X	X	X	-	-	
3	2,187	X	X	3	2,193	X	X	
7	5,057	X	X	5	4,272	-	-	
X	X	-	-	X	X	X	X	
-	-	-	-	-	-	-	-	
-	-	-	-	-	-	-	-	
34	23,222	14	9,766	12	8,396	22	15,038	
7	5,660	-	-	X	X	X	X	
38	51,858	14	19,564	14	19,402	21	30,496	
3	4,073	-	-	-	-	X	X	
4	5,585	-	-	3	4,387	-	-	
5	6,908	3	4,492	X	X	-	-	
3	4,349	X	X	-	-	3	4,621	
-	-	-	-	-	-	-	-	
-	-	-	-	-	-	-	-	
19	25,636	8	11,213	8	11,335	12	17,633	
4	5,307	X	X	X	X	5	7,175	
13	30,070	X	X	3	7,322	10	23,974	
-	-	-	-	-	-	-	-	
-	-	-	-	-	-	-	-	
X	X	-	-	-	-	-	-	
X	X	-	-	X	X	X	X	
-	-	-	-	-	-	-	-	
-	-	-	-	-	-	-	-	
8	18,114	X	X	X	X	8	19,130	
X	X	-	-	-	-	X	X	

19. 시공지역별 공사규모별

The Actuality of Electrical Work Completed by Construction Site,

(단위 : 건, 백만원)

지역 / 공사규모 및 발주기관	전국 Total		서울 Seoul		부산 Busan		대구 Daegu	
	건수 Number	금액 Amount	건수 Number	금액 Amount	건수 Number	금액 Amount	건수 Number	금액 Amount
30억원이상 ~ 50억원미만	169	635,257	11	41,236	6	23,986	4	14,209
정 부 기 관	-	-	-	-	-	-	-	-
지 방 자 치 단 체	X	X	-	-	-	-	-	-
공 공 단 체	7	25,163	-	-	-	-	-	-
공 기 업	9	34,217	-	-	-	-	X	X
주 한 외 국 기 관	-	-	-	-	-	-	-	-
해 외 외 국 기 관	-	-	-	-	-	-	-	-
민 간	140	527,032	11	41,236	6	23,986	3	10,835
한 국 전 력	11	41,786	-	-	-	-	-	-
50억원이상 ~ 100억원미만	101	671,190	11	78,633	-	-	X	X
정 부 기 관	3	18,219	-	-	-	-	-	-
지 방 자 치 단 체	-	-	-	-	-	-	-	-
공 공 단 체	5	32,191	-	-	-	-	-	-
공 기 업	6	45,222	-	-	-	-	-	-
주 한 외 국 기 관	-	-	-	-	-	-	-	-
해 외 외 국 기 관	-	-	-	-	-	-	-	-
민 간	86	570,402	11	78,633	-	-	X	X
한 국 전 력	X	X	-	-	-	-	-	-
1 0 0 억 원 이 상	48	1,485,357	4	63,596	X	X	-	-
정 부 기 관	-	-	-	-	-	-	-	-
지 방 자 치 단 체	-	-	-	-	-	-	-	-
공 공 단 체	X	X	-	-	-	-	-	-
공 기 업	-	-	-	-	-	-	-	-
주 한 외 국 기 관	-	-	-	-	-	-	-	-
해 외 외 국 기 관	-	-	-	-	-	-	-	-
민 간	45	1,424,045	4	63,596	X	X	-	-
한 국 전 력	X	X	-	-	-	-	-	-

발주기관별 공사실적(겸업) [3]

Province, Scale of Work and Ordering Agency(Part Time) [3]

(Unit : number, million won)

인천 Incheon		광주 Gwangju		대전 Daejeon		울산 Ulsan		City Province / Scale of work & Ordering Agency
건수 Number	금액 Amount	건수 Number	금액 Amount	건수 Number	금액 Amount	건수 Number	금액 Amount	
9	33,670	4	16,387	6	24,022	4	14,163	
-	-	-	-	-	-	-	-	
X	X	-	-	X	X	-	-	
-	-	-	-	X	X	X	X	
X	X	-	-	-	-	X	X	
-	-	-	-	-	-	-	-	
-	-	-	-	-	-	-	-	
7	26,029	4	16,387	4	16,607	X	X	
-	-	-	-	-	-	X	X	
.	.	.	.	.	.	.	.	
5	31,866	X	X	X	X	5	28,949	
-	-	-	-	-	-	-	-	
-	-	-	-	-	-	-	-	
X	X	-	-	-	-	-	-	
-	-	-	-	-	-	-	-	
-	-	-	-	-	-	-	-	
-	-	-	-	-	-	-	-	
4	25,360	X	X	X	X	5	28,949	
-	-	-	-	-	-	-	-	
.	.	.	.	.	.	.	.	
X	X	-	-	X	X	X	X	
-	-	-	-	-	-	-	-	
-	-	-	-	-	-	-	-	
-	-	-	-	-	-	-	-	
-	-	-	-	-	-	-	-	
-	-	-	-	-	-	-	-	
-	-	-	-	-	-	-	-	
X	X	-	-	X	X	X	X	
-	-	-	-	-	-	-	-	

19. 시공지역별 공사규모별

The Actuality of Electrical Work Completed by Construction Site,

(단위 : 건, 백만원)

지역 / 공사규모 및 발주기관	세종 Sejong		경기 Gyeonggi-do		강원 Gangwon-do		충북 Chungcheongbuk-do		충남 Chungcheongnam-do	
	건수 Number	금액 Amount	건수 Number	금액 Amount	건수 Number	금액 Amount	건수 Number	금액 Amount	건수 Number	금액 Amount
합 계	1,306	34,951	28,456	2,351,810	9,392	264,790	8,713	344,370	9,515	782,652
정 부 기 관	59	3,487	2,691	76,686	761	22,518	194	13,611	387	10,333
지 방 자 치 단 체	501	3,903	4,037	106,927	1,724	40,408	771	27,912	1,052	32,299
공 공 단 체	32	3,474	1,236	82,281	626	30,603	270	20,159	396	68,763
공 기 업	10	5,933	195	40,383	67	6,854	27	18,844	53	40,517
주 한 외 국 기 관	-	-	17	3,665	-	-	-	-	-	-
해 외 외 국 기 관	-	-	11	2,040	-	-	-	-	-	-
민 간	687	15,801	16,474	1,952,321	4,345	131,791	5,871	235,234	6,538	580,507
한 국 전 력	17	2,353	3,795	87,506	1,869	32,616	1,580	28,610	1,089	50,233
1 천 만 원 미 만	1,070	2,135	20,738	58,527	7,159	17,774	6,548	16,705	6,861	18,692
정 부 기 관	38	192	2,185	2,979	496	1,145	127	331	298	614
지 방 자 치 단 체	437	846	2,906	7,878	1,078	3,695	499	1,869	743	2,171
공 공 단 체	16	88	832	2,272	423	1,203	173	404	235	578
공 기 업	-	-	114	282	42	44	X	X	X	X
주 한 외 국 기 관	-	-	X	X	-	-	-	-	-	-
해 외 외 국 기 관	-	-	-	-	-	-	-	-	-	-
민 간	577	999	11,670	28,191	3,461	7,543	4,664	11,302	4,875	13,002
한 국 전 력	X	X	3,030	16,920	1,659	4,145	1,083	2,787	708	2,313
1천만원이상 ~ 4천만원미만	141	2,772	4,215	80,076	1,407	26,437	1,379	25,342	1,437	25,896
정 부 기 관	10	217	263	5,408	151	3,011	31	563	45	1,019
지 방 자 치 단 체	47	912	682	12,867	485	8,932	177	3,363	191	3,771
공 공 단 체	9	220	225	4,429	132	2,517	35	761	80	1,566
공 기 업	X	X	23	422	8	162	6	125	14	284
주 한 외 국 기 관	-	-	X	X	-	-	-	-	-	-
해 외 외 국 기 관	-	-	X	X	-	-	-	-	-	-
민 간	64	1,236	2,404	48,885	494	9,608	670	12,936	762	15,489
한 국 전 력	10	172	615	8,012	137	2,208	460	7,594	345	3,767
4천만원이상 ~ 5천만원미만	11	486	476	21,438	133	5,948	91	4,022	117	5,210
정 부 기 관	-	-	29	1,307	16	708	X	X	4	180
지 방 자 치 단 체	8	355	78	3,503	41	1,857	18	799	10	448
공 공 단 체	-	-	26	1,168	15	672	3	133	9	395
공 기 업	-	-	5	222	3	133	-	-	3	137
주 한 외 국 기 관	-	-	X	X	-	-	-	-	-	-
해 외 외 국 기 관	-	-	-	-	-	-	-	-	-	-
민 간	3	132	330	14,868	54	2,404	68	2,998	88	3,914
한 국 전 력	-	-	7	328	4	174	-	-	3	135
5천만원이상 ~ 1억원미만	31	2,226	1,070	76,080	261	18,262	218	15,558	353	25,210
정 부 기 관	3	208	88	6,520	50	3,517	8	588	14	942
지 방 자 치 단 체	5	359	154	11,549	46	3,145	22	1,610	49	3,559
공 공 단 체	X	X	43	3,065	20	1,377	18	1,246	21	1,501
공 기 업	-	-	9	680	3	238	3	190	7	513
주 한 외 국 기 관	-	-	X	X	-	-	-	-	-	-
해 외 외 국 기 관	-	-	4	266	-	-	-	-	-	-
민 간	21	1,505	744	51,922	119	8,285	155	10,839	258	18,433
한 국 전 력	X	X	26	1,943	23	1,700	12	1,085	4	262

발주기관별 공사실적(겸업) [4]

Province, Scale of Work and Ordering Agency(Part Time) [4]

(Unit : number, million won)

전북 Jeollabuk-do		전남 Jeollanam-do		경북 Gyeongsangbuk-do		경남 Gyeongsangnam-do		제주 Jeju		City Province / Scale of work & Ordering Agency
건수 Number	금액 Amount	건수 Number	금액 Amount	건수 Number	금액 Amount	건수 Number	금액 Amount	건수 Number	금액 Amount	
6,355	268,528	9,208	397,703	37,100	579,853	14,029	461,095	2,024	86,543	
371	18,134	274	12,465	416	14,364	473	12,812	26	1,022	
1,309	30,352	2,174	37,028	2,574	51,946	1,623	41,895	307	8,026	
645	14,801	721	27,513	887	29,357	1,147	29,826	245	2,534	
81	6,050	47	10,906	117	27,783	40	17,236	3	484	
X	X	-	-	-	-	-	-	-	-	
-	-	-	-	-	-	X	X	-	-	
3,138	182,640	4,252	266,950	28,203	384,845	6,377	304,619	867	65,469	
810	16,385	1,740	42,841	4,903	71,557	4,368	54,582	576	9,009	
4,328	10,221	6,371	14,284	32,086	31,700	10,195	31,372	1,488	4,994	
258	568	141	408	277	770	334	735	4	30	
878	2,288	1,607	5,218	1,808	5,557	926	3,108	193	464	
522	1,097	524	967	700	1,449	942	3,127	222	401	
49	75	4	26	62	197	6	41	-	-	
-	-	-	-	-	-	-	-	-	-	
-	-	-	-	-	-	-	-	-	-	
2,080	4,886	2,779	5,719	25,760	12,273	4,943	12,041	693	2,241	
541	1,306	1,316	1,947	3,479	11,454	3,044	12,321	376	1,858	
1,101	20,440	1,476	28,674	3,378	55,989	2,742	47,613	380	6,375	
68	1,332	75	1,387	84	1,454	71	1,453	15	288	
291	5,475	368	7,165	543	9,634	515	9,308	71	1,486	
71	1,395	107	2,095	94	1,860	113	2,353	16	330	
12	249	15	315	26	502	16	384	X	X	
-	-	-	-	-	-	-	-	-	-	
-	-	-	-	-	-	-	-	-	-	
425	8,770	568	12,147	1,286	25,623	766	16,033	95	1,875	
234	3,218	343	5,565	1,345	16,916	1,261	18,083	182	2,368	
100	4,489	186	8,450	160	7,192	132	5,976	21	933	
5	230	20	922	6	278	9	408	-	-	
24	1,097	51	2,328	47	2,126	34	1,508	12	526	
10	446	16	717	8	362	11	506	X	X	
3	130	3	136	-	-	-	-	-	-	
-	-	-	-	-	-	-	-	-	-	
-	-	-	-	-	-	-	-	-	-	
54	2,399	95	4,298	97	4,343	74	3,368	8	366	
4	188	X	X	X	X	4	186	-	-	
295	21,536	441	31,985	500	36,238	387	27,652	60	4,398	
12	931	12	829	13	982	28	1,900	4	262	
59	4,464	81	5,773	76	5,290	73	5,148	17	1,314	
16	1,157	25	1,694	30	2,244	38	2,829	4	280	
11	838	6	449	4	299	4	278	X	X	
-	-	-	-	-	-	-	-	-	-	
-	-	-	-	-	-	-	-	-	-	
191	13,697	282	21,043	363	26,448	229	16,417	29	2,111	
6	448	35	2,197	14	975	15	1,080	5	371	

19. 시공지역별 공사규모별

The Actuality of Electrical Work Completed by Construction Site,

(단위 : 건, 백만원)

지역 / 공사규모 및 발주기관	세종 Sejong		경기 Gyeonggi-do		강원 Gangwon-do		충북 Chungcheongbuk-do		충남 Chungcheongnam-do	
	건수 Number	금액 Amount	건수 Number	금액 Amount	건수 Number	금액 Amount	건수 Number	금액 Amount	건수 Number	금액 Amount
1억원이상 ~ 3억원미만	23	3,880	1,119	188,882	287	47,238	270	45,092	474	78,539
정 부 기 관	4	635	85	14,971	35	5,935	12	2,130	16	2,393
지 방 자 치 단 체	X	X	151	26,317	51	7,994	34	6,127	38	6,354
공 공 단 체	3	461	63	11,178	16	2,916	20	3,396	26	4,337
공 기 업	3	508	17	3,097	6	1,383	5	942	8	1,569
주 한 외 국 기 관	-	-	6	1,073	-	-	-	-	-	-
해 외 외 국 기 관	-	-	4	635	-	-	-	-	-	-
민 간	11	1,832	726	120,086	146	23,338	189	31,101	374	62,300
한 국 전 력	X	X	67	11,526	33	5,672	10	1,396	12	1,586
3억원이상 ~ 5억원미만	13	5,112	273	104,524	55	20,509	77	29,569	95	36,229
정 부 기 관	X	X	16	6,154	7	2,709	6	2,281	6	1,979
지 방 자 치 단 체	3	1,206	33	12,474	8	3,224	12	4,795	10	3,581
공 공 단 체	X	X	16	6,016	6	2,293	9	3,517	10	4,168
공 기 업	X	X	8	2,937	X	X	5	1,768	6	2,268
주 한 외 국 기 관	-	-	3	1,153	-	-	-	-	-	-
해 외 외 국 기 관	-	-	X	X	-	-	-	-	-	-
민 간	4	1,584	178	68,735	30	10,682	41	15,821	57	21,830
한 국 전 력	X	X	18	6,726	3	1,190	4	1,387	6	2,403
5억원이상 ~ 10억원미만	9	6,765	271	189,759	51	35,411	70	49,146	76	51,133
정 부 기 관	X	X	12	8,516	4	2,995	5	3,556	3	2,109
지 방 자 치 단 체	-	-	23	17,284	13	8,749	6	4,286	6	3,956
공 공 단 체	-	-	16	11,162	7	4,728	8	4,951	9	6,871
공 기 업	X	X	9	6,668	X	X	X	X	3	1,965
주 한 외 국 기 관	-	-	X	X	-	-	-	-	-	-
해 외 외 국 기 관	-	-	X	X	-	-	-	-	-	-
민 간	3	2,299	190	131,124	22	15,426	44	31,155	52	34,272
한 국 전 력	X	X	18	12,989	3	2,257	5	3,945	3	1,961
10억원이상 ~ 20억원미만	7	9,327	146	213,605	21	27,650	35	50,506	47	67,410
정 부 기 관	-	-	9	14,462	X	X	3	4,071	X	X
지 방 자 치 단 체	-	-	9	12,824	X	X	X	X	3	4,062
공 공 단 체	X	X	9	13,182	5	6,217	4	5,752	X	X
공 기 업	3	3,691	5	7,588	X	X	X	X	6	8,691
주 한 외 국 기 관	-	-	-	-	-	-	-	-	-	-
해 외 외 국 기 관	-	-	-	-	-	-	-	-	-	-
민 간	3	3,968	104	150,699	8	10,702	19	26,431	31	45,038
한 국 전 력	-	-	10	14,850	3	4,239	5	8,380	4	5,349
20억원이상 ~ 30억원미만	X	X	43	103,311	8	19,214	15	35,630	15	34,944
정 부 기 관	-	-	X	X	-	-	-	-	-	-
지 방 자 치 단 체	-	-	X	X	-	-	X	X	X	X
공 공 단 체	-	-	3	7,595	-	-	-	-	X	X
공 기 업	-	-	3	7,990	X	X	X	X	-	-
주 한 외 국 기 관	-	-	-	-	-	-	-	-	-	-
해 외 외 국 기 관	-	-	-	-	-	-	-	-	-	-
민 간	X	X	34	80,692	4	9,821	12	29,407	11	25,157
한 국 전 력	-	-	-	-	3	7,348	X	X	X	X

발주기관별 공사실적(겸업) [5]

Province, Scale of Work and Ordering Agency(Part Time) [5]

(Unit : number, million won)

전북 Jeollabuk-do		전남 Jeollanam-do		경북 Gyeongsangbuk-do		경남 Gyeongsangnam-do		제주 Jeju		City Province / Scale of work & Ordering Agency
건수 Number	금액 Amount	건수 Number	금액 Amount	건수 Number	금액 Amount	건수 Number	금액 Amount	건수 Number	금액 Amount	
390	60,622	485	78,257	653	101,983	364	60,219	45	7,934	
18	3,142	17	2,871	19	3,399	17	2,698	3	442	
40	7,002	51	8,410	72	11,743	57	9,553	8	1,403	
13	2,031	31	5,895	32	5,578	26	4,608	X	X	
X	X	6	1,172	12	2,221	4	707	-	-	
X	X	-	-	-	-	-	-	-	-	
-	-	-	-	-	-	X	X	-	-	
303	45,711	361	56,498	486	73,017	234	37,967	24	4,384	
14	2,462	19	3,411	32	6,025	25	4,562	9	1,487	
56	21,561	104	39,996	134	51,162	81	30,406	14	5,113	
5	2,047	3	1,122	12	4,346	12	4,313	-	-	
6	2,196	8	2,939	16	6,314	3	1,034	5	1,944	
4	1,710	8	3,009	7	2,655	9	3,438	-	-	
X	X	6	2,279	6	2,552	4	1,536	X	X	
-	-	-	-	-	-	-	-	-	-	
-	-	-	-	-	-	-	-	-	-	
34	13,076	72	27,805	82	31,242	47	17,699	6	2,040	
6	2,231	7	2,841	11	4,052	6	2,385	X	X	
52	36,032	82	58,961	99	67,373	48	33,132	6	4,664	
3	2,025	4	2,820	5	3,134	X	X	-	-	
9	5,641	8	5,195	9	6,424	10	6,522	X	X	
8	5,803	5	4,104	13	9,393	3	2,122	-	-	
X	X	5	4,028	X	X	-	-	-	-	
-	-	-	-	-	-	-	-	-	-	
-	-	-	-	-	-	-	-	-	-	
27	19,209	53	37,755	64	42,721	28	20,034	4	3,046	
3	1,994	7	5,059	6	4,610	5	3,148	X	X	
19	25,557	39	52,548	53	72,724	42	59,171	X	X	
X	X	X	X	-	-	-	-	-	-	
X	X	-	-	3	4,858	5	5,714	-	-	
X	X	4	5,332	X	X	3	3,665	X	X	
X	X	X	X	X	X	3	4,528	-	-	
-	-	-	-	-	-	-	-	-	-	
-	-	-	-	-	-	-	-	-	-	
12	16,039	24	33,411	38	50,655	25	36,819	-	-	
X	X	7	9,198	9	12,578	6	8,444	X	X	
4	9,982	14	33,349	14	33,860	13	30,535	X	X	
-	-	-	-	-	-	-	-	-	-	
-	-	-	-	-	-	-	-	-	-	
-	-	-	-	X	X	-	-	-	-	
-	-	-	-	X	X	X	X	-	-	
-	-	-	-	-	-	-	-	-	-	
-	-	-	-	-	-	-	-	-	-	
3	7,418	10	25,196	10	23,681	10	23,791	X	X	
X	X	4	8,153	X	X	X	X	-	-	

19. 시공지역별 공사규모별

The Actuality of Electrical Work Completed by Construction Site,

(단위 : 건, 백만원)

지역 / 공사규모 및 발주기관	세종 Sejong		경기 Gyeonggi-do		강원 Gangwon-do		충북 Chungcheongbuk-do		충남 Chungcheongnam-do	
	건수 Number	금액 Amount	건수 Number	금액 Amount	건수 Number	금액 Amount	건수 Number	금액 Amount	건수 Number	금액 Amount
30억원이상 ~ 50억원미만	-	-	51	190,934	8	32,735	X	X	20	76,897
정부기관	-	-	-	-	-	-	-	-	-	-
지방자치단체	-	-	-	-	-	-	-	-	-	-
공공단체	-	-	X	X	X	X	-	-	-	-
공기업	-	-	X	X	-	-	-	-	X	X
주한외국기관	-	-	-	-	-	-	-	-	-	-
해외외국기관	-	-	-	-	-	-	-	-	-	-
민간	-	-	45	168,307	6	25,984	X	X	17	64,204
한국전력	-	-	4	14,211	X	X	-	-	X	X
50억원이상 ~ 100억원미만	-	-	33	218,413	X	X	7	50,570	10	72,174
정부기관	-	-	X	X	-	-	-	-	-	-
지방자치단체	-	-	-	-	-	-	-	-	-	-
공공단체	-	-	X	X	X	X	-	-	X	X
공기업	-	-	X	X	-	-	X	X	X	X
주한외국기관	-	-	-	-	-	-	-	-	-	-
해외외국기관	-	-	-	-	-	-	-	-	-	-
민간	-	-	29	192,714	X	X	6	41,012	5	37,697
한국전력	-	-	-	-	-	-	-	-	X	X
100억원이상	-	-	21	906,260	-	-	X	X	10	290,319
정부기관	-	-	-	-	-	-	-	-	-	-
지방자치단체	-	-	-	-	-	-	-	-	-	-
공공단체	-	-	X	X	-	-	-	-	X	X
공기업	-	-	-	-	-	-	-	-	-	-
주한외국기관	-	-	-	-	-	-	-	-	-	-
해외외국기관	-	-	-	-	-	-	-	-	-	-
민간	-	-	20	896,097	-	-	X	X	8	239,169
한국전력	-	-	-	-	-	-	-	-	X	X

발주기관별 공사실적(겸업) [6]

Province, Scale of Work and Ordering Agency(Part Time) [6]

(Unit : number, million won)

전북 Jeollabuk-do		전남 Jeollanam-do		경북 Gyeongsangbuk-do		경남 Gyeongsangnam-do		제주 Jeju		City Province / Scale of work & Ordering Agency
건수 Number	금액 Amount	건수 Number	금액 Amount	건수 Number	금액 Amount	건수 Number	금액 Amount	건수 Number	금액 Amount	
6	20,387	7	25,483	12	45,990	16	56,686	3	11,151	
-	-	-	-	-	-	-	-	-	-	
-	-	-	-	-	-	-	-	-	-	
-	-	X	X	-	-	X	X	-	-	
-	-	-	-	X	X	X	X	-	-	
-	-	-	-	-	-	-	-	-	-	
-	-	-	-	-	-	-	-	-	-	
6	20,387	5	17,364	8	31,483	12	42,117	3	11,151	
-	-	X	X	3	10,422	-	-	-	-	
.	.	.	.	.	.	.	.	.	.	
3	18,603	X	X	10	58,648	7	46,538	3	19,683	
X	X	-	-	-	-	-	-	-	-	
-	-	-	-	-	-	-	-	-	-	
-	-	-	-	-	-	-	-	-	-	
-	-	-	-	X	X	-	-	-	-	
-	-	-	-	-	-	-	-	-	-	
-	-	-	-	-	-	-	-	-	-	
X	X	X	X	8	46,366	7	46,538	3	19,683	
-	-	-	-	-	-	-	-	-	-	
.	.	.	.	.	.	.	.	.	.	
X	X	X	X	X	X	X	X	X	X	
-	-	-	-	-	-	-	-	-	-	
-	-	-	-	-	-	-	-	-	-	
-	-	-	-	-	-	-	-	-	-	
-	-	-	-	-	-	-	-	-	-	
-	-	-	-	-	-	-	-	-	-	
-	-	-	-	-	-	-	-	-	-	
X	X	X	X	X	X	X	X	X	X	
-	-	-	-	-	-	-	-	-	-	

20. 발주기관별 공사규모별

The Actuality of Contract by Ordering Agency,

(단위 : 건, 백만원)

발주기관 / 공사규모 및 계약방법	전국 Total		중앙행정기관 Central Government		지방자치단체 Local Government		공공단체 Public Corporation	
	건수 Number	금액 Amount	건수 Number	금액 Amount	건수 Number	금액 Amount	건수 Number	금액 Amount
합 계	1,009,716	37,314,822	31,623	1,457,888	125,078	2,842,113	60,517	3,273,276
일 반 경 쟁	140,060	10,619,241	2,907	760,235	7,444	1,000,549	3,021	809,974
제 한 경 쟁	209,624	7,619,258	1,879	371,650	18,168	826,341	2,230	788,548
지 명 경 쟁	26,465	5,686,566	158	41,272	206	17,812	382	118,630
수 의 계 약	633,567	13,389,756	26,679	284,730	99,260	997,410	54,884	1,556,123
1 천 만 원 미 만	783,516	1,732,915	21,884	49,223	92,226	188,072	49,029	71,716
일 반 경 쟁	97,073	105,931	236	1,585	2,362	9,073	393	2,663
제 한 경 쟁	146,051	618,602	181	564	14,332	3,438	159	1,005
지 명 경 쟁	12,831	44,815	22	140	51	377	81	589
수 의 계 약	527,561	963,567	21,445	46,934	75,481	175,184	48,396	67,460
1천만원이상 ~ 4천만원미만	140,019	2,522,128	4,945	101,810	20,818	399,731	5,996	118,285
일 반 경 쟁	18,730	389,465	758	17,294	1,329	31,322	756	16,825
제 한 경 쟁	48,907	697,002	356	8,534	600	15,598	350	8,477
지 명 경 쟁	5,968	124,160	63	1,202	88	1,715	132	2,712
수 의 계 약	66,414	1,311,500	3,768	74,780	18,801	351,096	4,758	90,271
4천만원이상 ~ 5천만원미만	11,543	517,380	671	30,179	2,206	99,398	788	35,502
일 반 경 쟁	2,563	114,884	149	6,665	363	16,343	151	6,778
제 한 경 쟁	930	41,850	76	3,424	187	8,422	97	4,339
지 명 경 쟁	904	40,509	4	188	12	544	26	1,185
수 의 계 약	7,146	320,137	442	19,902	1,644	74,088	514	23,200
5천만원이상 ~ 1억원미만	26,746	1,906,543	1,519	108,168	4,126	292,415	1,474	105,258
일 반 경 쟁	7,349	525,802	545	38,643	1,139	82,340	490	35,975
제 한 경 쟁	3,352	243,953	298	22,182	774	56,792	339	24,598
지 명 경 쟁	1,976	140,424	15	1,070	23	1,693	41	3,063
수 의 계 약	14,069	996,363	661	46,273	2,190	151,590	604	41,623
1억원이상 ~ 3억원미만	29,969	4,952,717	1,668	295,299	3,902	665,809	1,748	303,323
일 반 경 쟁	8,345	1,404,420	688	123,584	1,397	245,426	664	117,323
제 한 경 쟁	5,857	1,049,401	656	123,726	1,507	276,905	700	125,342
지 명 경 쟁	2,226	384,188	20	3,393	20	2,892	52	8,192
수 의 계 약	13,541	2,114,708	304	44,596	978	140,586	332	52,466
3억원이상 ~ 5억원미만	6,550	2,517,164	433	163,371	917	353,196	499	192,891
일 반 경 쟁	2,142	822,764	218	81,582	387	149,734	205	78,461
제 한 경 쟁	1,725	664,333	165	61,576	437	168,765	222	86,146
지 명 경 쟁	672	258,329	15	5,853	5	1,826	15	5,992
수 의 계 약	2,011	771,737	35	14,360	88	32,871	57	22,291
5억원이상 ~ 10억원미만	5,471	3,816,753	304	214,036	635	432,888	486	342,824
일 반 경 쟁	1,871	1,309,108	180	126,105	313	214,615	198	140,979
제 한 경 쟁	1,429	1,003,043	102	73,398	264	178,978	203	142,220
지 명 경 쟁	671	484,132	7	5,169	3	1,989	15	10,846
수 의 계 약	1,500	1,020,470	15	9,365	55	37,306	70	48,779

계약방법별 공사실적(합계(합계)) [1]

Scale of Work and Kind of Contract(Full and Part Time) [1]

(Unit : number, million won)

공기업 Public Enterprise		주한외국기관 Foreign Agencies in Korea		민간 Private Owners		한국전력 Korea Power Electrics Co.		Ordering Agency / Scale of Work & Kind of Contract
건수 Number	금액 Amount	건수 Number	금액 Amount	건수 Number	금액 Amount	건수 Number	금액 Amount	
-	-	179	26,169	587,364	25,747,177	204,955	3,968,199	
-	-	22	5,309	124,291	7,671,542	2,375	371,633	
-	-	36	7,405	10,748	2,344,475	176,563	3,280,839	
-	-	31	3,436	25,597	5,479,547	91	25,867	
-	-	90	10,019	426,728	10,251,613	25,926	289,860	
-	-	20	94	467,197	793,981	153,160	629,830	
-	-	-	-	93,397	88,822	685	3,789	
-	-	X	X	3,933	21,714	127,444	591,872	
-	-	3	23	12,655	43,560	19	126	
-	-	15	62	357,212	639,885	25,012	34,042	
-	-	42	957	62,021	1,274,985	46,197	626,359	
-	-	3	83	14,741	306,912	1,143	17,029	
-	-	11	261	2,990	62,783	44,600	601,350	
-	-	8	147	5,657	118,018	20	366	
-	-	20	467	38,633	787,272	434	7,615	
-	-	11	493	7,452	333,223	415	18,584	
-	-	X	X	1,875	83,949	24	1,102	
-	-	X	X	351	15,795	218	9,828	
-	-	-	-	860	38,502	X	X	
-	-	9	404	4,366	194,977	171	7,566	
-	-	26	1,828	18,464	1,316,176	1,137	82,697	
-	-	6	455	5,064	360,740	105	7,648	
-	-	4	258	1,002	71,349	935	68,774	
-	-	8	557	1,877	133,232	12	810	
-	-	8	558	10,521	750,855	85	5,464	
-	-	55	9,135	20,561	3,324,371	2,035	354,779	
-	-	6	965	5,412	885,333	178	31,790	
-	-	8	1,375	1,231	215,623	1,755	306,429	
-	-	11	2,082	2,110	365,579	13	2,050	
-	-	30	4,714	11,808	1,857,836	89	14,511	
-	-	14	5,099	4,054	1,560,248	633	242,359	
-	-	4	1,461	1,261	486,239	67	25,288	
-	-	5	1,844	372	145,773	524	200,228	
-	-	-	-	627	240,772	10	3,886	
-	-	5	1,794	1,794	687,464	32	12,957	
-	-	10	7,044	3,468	2,414,634	568	405,326	
-	-	X	X	1,110	778,761	69	47,865	
-	-	5	3,616	389	271,138	466	333,694	
-	-	X	X	637	459,776	8	5,726	
-	-	3	2,020	1,332	904,958	25	18,042	

20. 발주기관별 공사규모별

The Actuality of Contract by Ordering Agency,

(단위 : 건, 백만원)

발주기관 / 공사규모 및 계약방법	전국 Total		중앙행정기관 Central Government		지방자치단체 Local Government		공공단체 Public Corporation	
	건수 Number	금액 Amount	건수 Number	금액 Amount	건수 Number	금액 Amount	건수 Number	금액 Amount
10억원이상 ~ 20억원미만	3,203	4,466,428	145	192,447	201	268,314	258	353,806
일반경쟁	1,123	1,563,739	95	126,569	128	170,408	97	131,191
제한경쟁	855	1,202,079	36	46,716	51	67,820	103	141,173
지명경쟁	554	780,631	9	13,110	3	4,443	9	12,396
수의계약	671	919,979	5	6,051	19	25,644	49	69,046
20억원이상 ~ 30억원미만	1,114	2,709,752	23	54,704	29	69,245	78	189,479
일반경쟁	363	885,183	17	40,564	16	38,682	31	78,147
제한경쟁	279	666,674	5	12,036	8	19,185	27	63,583
지명경쟁	245	603,886	X	X	X	X	3	7,451
수의계약	227	554,010	-	-	4	9,045	17	40,297
30억원이상 ~ 50억원미만	823	3,138,568	14	56,268	18	73,044	60	228,205
일반경쟁	265	1,016,779	9	37,345	10	42,606	17	63,679
제한경쟁	148	556,371	X	X	8	30,438	21	79,040
지명경쟁	238	904,109	X	X	-	-	X	X
수의계약	172	661,309	X	X	-	-	21	81,786
50억원이상 ~ 100억원미만	499	3,349,299	9	58,101	-	-	54	362,751
일반경쟁	158	1,058,502	4	26,016	-	-	16	96,836
제한경쟁	63	411,676	X	X	-	-	5	31,410
지명경쟁	121	820,467	X	X	-	-	4	24,153
수의계약	157	1,058,654	X	X	-	-	29	210,352
100억원이상	263	5,685,174	8	134,281	-	-	47	969,236
일반경쟁	78	1,422,664	8	134,281	-	-	3	41,118
제한경쟁	28	464,274	-	-	-	-	4	81,216
지명경쟁	59	1,100,916	-	-	-	-	3	38,351
수의계약	98	2,697,320	-	-	-	-	37	808,551

계약방법별 공사실적(합계(합계)) [2]

Scale of Work and Kind of Contract(Full and Part Time) [2]

(Unit : number, million won)

공기업 Public Enterprise		주한외국기관 Foreign Agencies in Korea		민간 Private Owners		한국전력 Korea Power Electrics Co.		Ordering Agency / Scale of Work & Kind of Contract
건수 Number	금액 Amount	건수 Number	금액 Amount	건수 Number	금액 Amount	건수 Number	금액 Amount	
-	-	X	X	2,056	2,873,560	542	776,783	
-	-	X	X	733	1,037,465	69	96,587	
-	-	-	-	237	330,801	428	615,570	
-	-	-	-	527	742,933	6	7,749	
-	-	-	-	559	762,362	39	56,876	
-	-	-	-	780	1,910,002	204	486,322	
-	-	-	-	275	670,251	24	57,538	
-	-	-	-	87	212,032	152	359,837	
-	-	-	-	240	591,998	-	-	
-	-	-	-	178	435,721	28	68,947	
-	-	-	-	685	2,614,856	46	166,196	
-	-	-	-	223	851,656	6	21,493	
-	-	-	-	84	319,825	33	119,140	
-	-	-	-	236	897,048	-	-	
-	-	-	-	142	546,327	7	25,563	
-	-	-	-	423	2,845,975	13	82,472	
-	-	-	-	135	916,391	3	19,259	
-	-	-	-	50	329,484	6	39,216	
-	-	-	-	115	785,566	X	X	
-	-	-	-	123	814,535	3	18,930	
-	-	-	-	203	4,485,165	5	96,492	
-	-	-	-	65	1,205,021	X	X	
-	-	-	-	22	348,157	X	X	
-	-	-	-	56	1,062,565	-	-	
-	-	-	-	60	1,869,422	X	X	

21. 발주기관별 공사규모별

The Actuality of Contract by Ordering Agency,

(단위 : 건, 백만원)

발주기관 / 공사규모 및 계약방법	전국 Total		중앙행정기관 Central Government		지방자치단체 Local Government		공공단체 Public Corporation	
	건수 Number	금액 Amount	건수 Number	금액 Amount	건수 Number	금액 Amount	건수 Number	금액 Amount
합 계	843,828	29,927,391	23,825	1,214,440	104,880	2,308,311	52,060	2,841,559
일 반 경 쟁	130,220	8,666,952	2,426	669,267	6,284	845,996	2,515	664,921
제 한 경 쟁	183,677	6,117,891	1,532	299,292	17,103	666,978	1,750	608,380
지 명 경 쟁	22,630	4,579,953	120	29,904	170	15,622	325	97,168
수 의 계 약	507,301	10,562,595	19,747	215,977	81,323	779,715	47,470	1,471,090
1 천 만 원 미 만	657,516	1,451,865	16,147	37,074	78,514	148,507	42,875	56,220
일 반 경 쟁	94,792	91,735	194	1,308	2,056	7,767	344	2,297
제 한 경 쟁	129,940	544,559	168	482	13,981	1,576	117	786
지 명 경 쟁	11,848	39,020	19	133	40	306	74	537
수 의 계 약	420,936	776,551	15,766	35,151	62,437	138,857	42,340	52,600
1천만원이상 ~ 4천만원미만	116,143	2,088,731	3,798	78,600	16,644	320,846	4,723	93,150
일 반 경 쟁	15,593	324,906	612	13,778	1,132	26,560	620	13,685
제 한 경 쟁	41,685	592,419	282	6,881	491	12,768	268	6,469
지 명 경 쟁	4,734	99,232	45	899	74	1,469	112	2,288
수 의 계 약	54,131	1,072,174	2,859	57,042	14,947	280,049	3,723	70,708
4천만원이상 ~ 5천만원미만	9,386	420,507	532	23,874	1,750	78,797	655	29,535
일 반 경 쟁	2,157	96,711	130	5,810	290	13,056	124	5,590
제 한 경 쟁	755	33,891	54	2,417	154	6,914	79	3,511
지 명 경 쟁	760	34,057	3	142	10	460	23	1,050
수 의 계 약	5,714	255,848	345	15,504	1,296	58,367	429	19,383
5천만원이상 ~ 1억원미만	21,799	1,553,137	1,214	86,422	3,338	236,032	1,181	84,229
일 반 경 쟁	6,025	430,910	452	31,985	946	68,298	421	31,083
제 한 경 쟁	2,736	199,033	232	17,309	619	45,409	261	19,086
지 명 경 쟁	1,532	108,858	13	943	20	1,498	30	2,178
수 의 계 약	11,506	814,336	517	36,184	1,753	120,827	469	31,881
1억원이상 ~ 3억원미만	24,442	4,040,299	1,375	244,208	3,146	536,962	1,418	246,130
일 반 경 쟁	6,769	1,142,681	592	106,834	1,132	199,301	549	96,990
제 한 경 쟁	4,854	870,776	540	102,554	1,231	226,506	565	101,144
지 명 경 쟁	1,724	298,036	18	3,162	16	2,286	45	7,360
수 의 계 약	11,095	1,728,806	225	31,657	767	108,870	259	40,637
3억원이상 ~ 5억원미만	5,341	2,054,771	337	127,235	771	297,675	399	154,217
일 반 경 쟁	1,745	672,068	175	65,559	330	127,852	160	60,860
제 한 경 쟁	1,424	549,620	136	51,150	368	142,650	178	69,397
지 명 경 쟁	529	202,843	7	2,594	4	1,491	12	4,832
수 의 계 약	1,643	630,241	19	7,934	69	25,681	49	19,129
5억원이상 ~ 10억원미만	4,412	3,073,058	252	177,763	515	350,363	388	271,922
일 반 경 쟁	1,518	1,059,119	155	108,577	264	180,124	164	115,646
제 한 경 쟁	1,168	819,331	82	58,990	208	141,029	155	108,180
지 명 경 쟁	526	378,718	7	5,169	X	X	13	9,360
수 의 계 약	1,200	815,889	8	5,027	41	27,874	56	38,736

계약방법별 공사실적(합계(전문)) [1]

Scale of Work and Kind of Contract(Full Time) [1]

(Unit : number, million won)

공기업 Public Enterprise		주한외국기관 Foreign Agencies in Korea		민간 Private Owners		한국전력 Korea Power Electrics Co.		Ordering Agency / Scale of Work & Kind of Contract
건수 Number	금액 Amount	건수 Number	금액 Amount	건수 Number	금액 Amount	건수 Number	금액 Amount	
-	-	147	19,817	485,138	20,115,668	177,778	3,427,597	
-	-	13	3,045	117,044	6,169,451	1,938	314,272	
-	-	29	5,849	8,419	1,672,244	154,844	2,865,148	
-	-	27	3,260	21,915	4,410,825	73	23,175	
-	-	78	7,663	337,760	7,863,148	20,923	225,003	
-	-	19	88	386,394	654,192	133,567	555,783	
-	-	-	-	91,527	76,651	671	3,711	
-	-	X	X	3,096	17,437	112,576	524,269	
-	-	3	23	11,696	37,915	16	105	
-	-	14	56	280,075	522,188	20,304	27,698	
-	-	38	895	51,404	1,059,488	39,536	535,753	
-	-	3	83	12,421	258,362	805	12,438	
-	-	10	251	2,275	48,672	38,359	517,379	
-	-	6	105	4,484	94,223	13	248	
-	-	19	457	32,224	658,230	359	5,687	
-	-	10	452	6,197	276,938	242	10,911	
-	-	X	X	1,589	71,151	23	1,057	
-	-	X	X	278	12,518	189	8,487	
-	-	-	-	722	32,315	X	X	
-	-	8	363	3,608	160,953	28	1,277	
-	-	20	1,428	15,102	1,076,290	944	68,737	
-	-	4	326	4,112	292,711	90	6,506	
-	-	4	258	822	58,456	798	58,515	
-	-	6	423	1,454	103,185	9	630	
-	-	6	421	8,714	621,938	47	3,085	
-	-	43	7,137	16,717	2,701,808	1,743	304,054	
-	-	X	X	4,346	712,977	148	26,293	
-	-	4	622	1,003	175,783	1,511	264,166	
-	-	11	2,082	1,623	281,328	11	1,819	
-	-	26	4,146	9,745	1,531,720	73	11,776	
-	-	9	3,269	3,279	1,262,892	546	209,483	
-	-	X	X	1,021	395,367	57	21,646	
-	-	3	1,051	285	111,536	454	173,836	
-	-	-	-	497	190,388	9	3,538	
-	-	4	1,434	1,476	565,600	26	10,463	
-	-	7	5,028	2,756	1,915,930	494	352,052	
-	-	-	-	876	614,299	59	40,473	
-	-	5	3,616	309	214,847	409	292,669	
-	-	X	X	496	357,044	7	5,183	
-	-	X	X	1,075	729,741	19	13,726	

21. 발주기관별 공사규모별

The Actuality of Contract by Ordering Agency,

(단위 : 건, 백만원)

발주기관 / 공사규모 및 계약방법	전국 Total		중앙행정기관 Central Government		지방자치단체 Local Government		공공단체 Public Corporation	
	건수 Number	금액 Amount	건수 Number	금액 Amount	건수 Number	금액 Amount	건수 Number	금액 Amount
10억원이상 ~ 20억원미만	2,598	3,607,864	121	158,931	162	214,621	206	280,662
일반경쟁	909	1,260,116	80	106,561	110	146,148	77	102,275
제한경쟁	709	992,231	31	39,545	38	49,590	80	108,578
지명경쟁	453	636,295	6	7,817	3	4,443	7	9,771
수의계약	527	719,223	4	5,008	11	14,440	42	60,038
20억원이상 ~ 30억원미만	924	2,255,920	21	49,902	24	58,524	68	164,620
일반경쟁	298	726,733	16	37,866	14	34,284	25	62,021
제한경쟁	238	571,369	5	12,036	7	17,159	23	54,851
지명경쟁	196	486,642	-	-	X	X	3	7,451
수의계약	192	471,176	-	-	X	X	17	40,297
30억원이상 ~ 50억원미만	654	2,503,311	14	56,268	16	65,985	53	203,041
일반경쟁	217	836,397	9	37,345	10	42,606	15	56,055
제한경쟁	112	420,098	X	X	6	23,379	18	68,208
지명경쟁	183	697,066	X	X	-	-	-	-
수의계약	142	549,750	X	X	-	-	20	78,778
50억원이상 ~ 100억원미만	398	2,678,109	6	39,882	-	-	49	330,560
일반경쟁	130	869,151	3	19,363	-	-	13	77,300
제한경쟁	38	249,838	-	-	-	-	3	18,755
지명경쟁	93	628,967	X	X	-	-	4	24,153
수의계약	137	930,153	X	X	-	-	29	210,352
100억원이상	215	4,199,817	8	134,281	-	-	45	927,271
일반경쟁	67	1,156,425	8	134,281	-	-	3	41,118
제한경쟁	18	274,726	-	-	-	-	3	49,414
지명경쟁	52	970,219	-	-	-	-	X	X
수의계약	78	1,798,448	-	-	-	-	37	808,551

계약방법별 공사실적(합계(전문)) [2]

Scale of Work and Kind of Contract(Full Time) [2]

(Unit : number, million won)

공기업 Public Enterprise		주한외국기관 Foreign Agencies in Korea		민간 Private Owners		한국전력 Korea Power Electrics Co.		Ordering Agency / Scale of Work & Kind of Contract
건수 Number	금액 Amount	건수 Number	금액 Amount	건수 Number	금액 Amount	건수 Number	금액 Amount	
-	-	X	X	1,637	2,279,430	471	672,701	
-	-	X	X	585	826,875	56	76,738	
-	-	-	-	181	250,467	379	544,052	
-	-	-	-	432	607,769	5	6,495	
-	-	-	-	439	594,319	31	45,417	
-	-	-	-	627	1,543,621	184	439,253	
-	-	-	-	225	550,149	18	42,413	
-	-	-	-	65	159,431	138	327,894	
-	-	-	-	192	476,858	-	-	
-	-	-	-	145	357,183	28	68,947	
-	-	-	-	536	2,053,607	35	124,410	
-	-	-	-	177	678,898	6	21,493	
-	-	-	-	62	235,661	24	84,921	
-	-	-	-	182	693,704	-	-	
-	-	-	-	115	445,344	5	17,996	
-	-	-	-	331	2,230,351	12	77,315	
-	-	-	-	111	753,228	3	19,259	
-	-	-	-	30	197,023	5	34,059	
-	-	-	-	87	594,065	X	X	
-	-	-	-	103	686,034	3	18,930	
-	-	-	-	158	3,061,120	4	77,145	
-	-	-	-	54	938,782	X	X	
-	-	-	-	13	190,412	X	X	
-	-	-	-	50	942,030	-	-	
-	-	-	-	41	989,897	-	-	

22. 발주기관별 공사규모별

The Actuality of Contract by Ordering Agency,

(단위 : 건, 백만원)

발주기관 / 공사규모 및 계약방법	전국 Total		중앙행정기관 Central Government		지방자치단체 Local Government		공공단체 Public Corporation	
	건수 Number	금액 Amount	건수 Number	금액 Amount	건수 Number	금액 Amount	건수 Number	금액 Amount
합 계	165,888	7,387,431	7,798	243,448	20,198	533,802	8,457	431,717
일 반 경 쟁	9,840	1,952,289	481	90,968	1,160	154,553	506	145,053
제 한 경 쟁	25,947	1,501,367	347	72,358	1,065	159,363	480	180,168
지 명 경 쟁	3,835	1,106,613	38	11,369	36	2,191	57	21,462
수 의 계 약	126,266	2,827,162	6,932	68,753	17,937	217,696	7,414	85,034
1 천 만 원 미 만	126,000	281,051	5,737	12,148	13,712	39,565	6,154	15,496
일 반 경 쟁	2,281	14,197	42	277	306	1,305	49	366
제 한 경 쟁	16,111	74,043	13	82	351	1,863	42	218
지 명 경 쟁	983	5,794	3	6	11	70	7	52
수 의 계 약	106,625	187,017	5,679	11,783	13,044	36,327	6,056	14,861
1천만원이상 ~ 4천만원미만	23,876	433,396	1,147	23,211	4,174	78,885	1,273	25,135
일 반 경 쟁	3,137	64,559	146	3,516	197	4,762	136	3,140
제 한 경 쟁	7,222	104,583	74	1,653	109	2,830	82	2,008
지 명 경 쟁	1,234	24,928	18	303	14	246	20	424
수 의 계 약	12,283	239,326	909	17,738	3,854	71,047	1,035	19,563
4천만원이상 ~ 5천만원미만	2,157	96,873	139	6,305	456	20,602	133	5,968
일 반 경 쟁	406	18,173	19	855	73	3,288	27	1,188
제 한 경 쟁	175	7,960	22	1,007	33	1,509	18	827
지 명 경 쟁	144	6,452	X	X	X	X	3	135
수 의 계 약	1,432	64,288	97	4,398	348	15,721	85	3,817
5천만원이상 ~ 1억원미만	4,947	353,406	305	21,746	788	56,384	293	21,029
일 반 경 쟁	1,324	94,892	93	6,658	193	14,043	69	4,891
제 한 경 쟁	616	44,921	66	4,873	155	11,383	78	5,512
지 명 경 쟁	444	31,566	X	X	3	195	11	885
수 의 계 약	2,563	182,027	144	10,089	437	30,763	135	9,741
1억원이상 ~ 3억원미만	5,527	912,418	293	51,092	756	128,848	330	57,193
일 반 경 쟁	1,576	261,739	96	16,750	265	46,125	115	20,333
제 한 경 쟁	1,003	178,625	116	21,172	276	50,400	135	24,198
지 명 경 쟁	502	86,151	X	X	4	607	7	833
수 의 계 약	2,446	385,903	79	12,938	211	31,716	73	11,829
3억원이상 ~ 5억원미만	1,209	462,392	96	36,136	146	55,522	100	38,673
일 반 경 쟁	397	150,696	43	16,024	57	21,882	45	17,601
제 한 경 쟁	301	114,713	29	10,426	69	26,115	44	16,750
지 명 경 쟁	143	55,486	8	3,259	X	X	3	1,160
수 의 계 약	368	141,496	16	6,426	19	7,190	8	3,163
5억원이상 ~ 10억원미만	1,059	743,695	52	36,274	120	82,524	98	70,902
일 반 경 쟁	353	249,988	25	17,528	49	34,491	34	25,333
제 한 경 쟁	261	183,712	20	14,408	56	37,948	48	34,040
지 명 경 쟁	145	105,414	-	-	X	X	X	X
수 의 계 약	300	204,581	7	4,337	14	9,432	14	10,044

계약방법별 공사실적(합계(겸업)) [1]

Scale of Work and Kind of Contract(Part Time) [1]

(Unit : number, million won)

공기업 Public Enterprise		주한외국기관 Foreign Agencies in Korea		민간 Private Owners		한국전력 Korea Power Electrics Co.		Ordering Agency / Scale of Work & Kind of Contract
건수 Number	금액 Amount	건수 Number	금액 Amount	건수 Number	금액 Amount	건수 Number	금액 Amount	
-	-	32	6,352	102,226	5,631,509	27,177	540,602	
-	-	9	2,264	7,247	1,502,091	437	57,361	
-	-	7	1,556	2,329	672,231	21,719	415,691	
-	-	4	176	3,682	1,068,723	18	2,692	
-	-	12	2,356	88,968	2,388,466	5,003	64,857	
-	-	X	X	80,803	139,789	19,593	74,047	
-	-	-	-	1,870	12,171	14	78	
-	-	-	-	837	4,277	14,868	67,603	
-	-	-	-	959	5,645	3	21	
-	-	X	X	77,137	117,697	4,708	6,344	
-	-	4	62	10,617	215,497	6,661	90,607	
-	-	-	-	2,320	48,550	338	4,591	
-	-	X	X	715	14,111	6,241	83,971	
-	-	X	X	1,173	23,795	7	117	
-	-	X	X	6,409	129,041	75	1,927	
-	-	X	X	1,255	56,285	173	7,673	
-	-	-	-	286	12,798	X	X	
-	-	-	-	73	3,277	29	1,340	
-	-	-	-	138	6,187	-	-	
-	-	X	X	758	34,023	143	6,288	
-	-	6	400	3,362	239,886	193	13,960	
-	-	X	X	952	68,029	15	1,142	
-	-	-	-	180	12,893	137	10,259	
-	-	X	X	423	30,046	3	179	
-	-	X	X	1,807	128,917	38	2,379	
-	-	12	1,998	3,844	622,563	292	50,725	
-	-	4	677	1,066	172,356	30	5,497	
-	-	4	753	228	39,840	244	42,263	
-	-	-	-	487	84,251	X	X	
-	-	4	568	2,063	326,116	16	2,735	
-	-	5	1,830	775	297,356	87	32,876	
-	-	X	X	240	90,871	10	3,641	
-	-	X	X	87	34,237	70	26,393	
-	-	-	-	130	50,384	X	X	
-	-	X	X	318	121,864	6	2,494	
-	-	3	2,016	712	498,704	74	53,275	
-	-	X	X	234	164,463	10	7,392	
-	-	-	-	80	56,291	57	41,024	
-	-	-	-	141	102,732	X	X	
-	-	X	X	257	175,218	6	4,316	

22. 발주기관별 공사규모별

The Actuality of Contract by Ordering Agency,

(단위 : 건, 백만원)

발주기관 / 공사규모 및 계약방법	전국 Total		중앙행정기관 Central Government		지방자치단체 Local Government		공공단체 Public Corporation	
	건수 Number	금액 Amount	건수 Number	금액 Amount	건수 Number	금액 Amount	건수 Number	금액 Amount
10억원이상 ~ 20억원미만	605	858,564	24	33,516	39	53,693	52	73,144
일 반 경 쟁	214	303,623	15	20,008	18	24,260	20	28,916
제 한 경 쟁	146	209,848	5	7,172	13	18,230	23	32,594
지 명 경 쟁	101	144,336	3	5,293	-	-	X	X
수 의 계 약	144	200,757	X	X	8	11,204	7	9,008
20억원이상 ~ 30억원미만	190	453,832	X	X	5	10,721	10	24,859
일 반 경 쟁	65	158,450	X	X	X	X	6	16,126
제 한 경 쟁	41	95,304	-	-	X	X	4	8,733
지 명 경 쟁	49	117,244	X	X	-	-	-	-
수 의 계 약	35	82,834	-	-	X	X	-	-
30억원이상 ~ 50억원미만	169	635,257	-	-	X	X	7	25,163
일 반 경 쟁	48	180,383	-	-	-	-	X	X
제 한 경 쟁	36	136,273	-	-	X	X	3	10,832
지 명 경 쟁	55	207,043	-	-	-	-	X	X
수 의 계 약	30	111,559	-	-	-	-	X	X
50억원이상 ~ 100억원미만	101	671,190	3	18,219	-	-	5	32,191
일 반 경 쟁	28	189,351	X	X	-	-	3	19,535
제 한 경 쟁	25	161,838	X	X	-	-	X	X
지 명 경 쟁	28	191,500	-	-	-	-	-	-
수 의 계 약	20	128,501	-	-	-	-	-	-
1 0 0 억 원 이 상	48	1,485,357	-	-	-	-	X	X
일 반 경 쟁	11	266,239	-	-	-	-	-	-
제 한 경 쟁	10	189,548	-	-	-	-	X	X
지 명 경 쟁	7	130,698	-	-	-	-	X	X
수 의 계 약	20	898,872	-	-	-	-	-	-

계약방법별 공사실적(합계(겸업)) [2]

Scale of Work and Kind of Contract(Part Time) [2]

(Unit : number, million won)

공기업 Public Enterprise		주한외국기관 Foreign Agencies in Korea		민간 Private Owners		한국전력 Korea Power Electrics Co.		Ordering Agency / Scale of Work & Kind of Contract
건수 Number	금액 Amount	건수 Number	금액 Amount	건수 Number	금액 Amount	건수 Number	금액 Amount	
-	-	-	-	419	594,130	71	104,082	
-	-	-	-	148	210,590	13	19,849	
-	-	-	-	56	80,334	49	71,519	
-	-	-	-	95	135,164	X	X	
-	-	-	-	120	168,042	8	11,460	
-	-	-	-	153	366,381	20	47,068	
-	-	-	-	50	120,102	6	15,125	
-	-	-	-	22	52,602	14	31,943	
-	-	-	-	48	115,140	-	-	
-	-	-	-	33	78,538	-	-	
-	-	-	-	149	561,249	11	41,786	
-	-	-	-	46	172,759	-	-	
-	-	-	-	22	84,164	9	34,219	
-	-	-	-	54	203,343	-	-	
-	-	-	-	27	100,983	X	X	
-	-	-	-	92	615,624	X	X	
-	-	-	-	24	163,162	-	-	
-	-	-	-	20	132,461	X	X	
-	-	-	-	28	191,500	-	-	
-	-	-	-	20	128,501	-	-	
-	-	-	-	45	1,424,045	X	X	
-	-	-	-	11	266,239	-	-	
-	-	-	-	9	157,746	-	-	
-	-	-	-	6	120,535	-	-	
-	-	-	-	19	879,525	X	X	

23. 발주기관별 공사규모별

The Actuality of Contract by Ordering Agency,

(단위 : 건, 백만원)

공사규모 및 계약방법 \ 발주기관	전국 Total		중앙행정기관 Central Government		지방자치단체 Local Government		공공단체 Public Corporation	
	건수 Number	금액 Amount	건수 Number	금액 Amount	건수 Number	금액 Amount	건수 Number	금액 Amount
합 계	983,782	27,422,588	31,098	1,363,548	124,741	2,776,143	59,833	3,039,726
일 반 경 쟁	131,729	7,549,871	2,805	727,539	7,357	953,054	2,804	733,747
제 한 경 쟁	208,019	6,746,566	1,866	367,220	18,147	818,506	2,118	757,254
지 명 경 쟁	21,580	1,995,020	101	12,919	164	12,519	274	32,236
수 의 계 약	622,454	11,131,132	26,326	255,871	99,073	992,063	54,637	1,516,488
1 천 만 원 미 만	778,878	1,715,792	21,735	48,434	92,118	187,579	48,935	71,206
일 반 경 쟁	94,895	100,211	214	1,474	2,354	9,030	357	2,456
제 한 경 쟁	145,822	617,327	181	564	14,332	3,438	141	916
지 명 경 쟁	12,190	41,599	18	127	44	337	72	546
수 의 계 약	525,971	956,656	21,322	46,269	75,388	174,775	48,365	67,288
1천만원이상 ~ 4천만원미만	135,996	2,433,272	4,760	96,706	20,703	397,370	5,833	114,518
일 반 경 쟁	17,742	367,259	734	16,816	1,305	30,821	696	15,371
제 한 경 쟁	48,614	690,575	354	8,495	594	15,489	329	7,961
지 명 경 쟁	5,194	107,053	48	847	68	1,260	111	2,233
수 의 계 약	64,446	1,268,384	3,624	70,548	18,736	349,799	4,697	88,953
4천만원이상 ~ 5천만원미만	10,099	451,653	661	29,736	2,188	98,591	749	33,758
일 반 경 쟁	2,178	97,321	147	6,570	357	16,078	141	6,340
제 한 경 쟁	860	38,654	76	3,424	185	8,330	93	4,157
지 명 경 쟁	707	31,561	4	188	10	453	19	864
수 의 계 약	6,354	284,118	434	19,554	1,636	73,730	496	22,397
5천만원이상 ~ 1억원미만	21,572	1,543,424	1,472	104,841	4,103	290,884	1,361	96,901
일 반 경 쟁	5,890	422,749	537	38,060	1,131	81,790	457	33,447
제 한 경 쟁	3,129	228,217	297	22,105	771	56,574	325	23,563
지 명 경 쟁	1,319	93,739	9	683	19	1,441	24	1,807
수 의 계 약	11,234	798,719	629	43,993	2,182	151,079	555	38,083
1억원이상 ~ 3억원미만	24,488	4,013,757	1,604	284,727	3,862	659,040	1,615	280,377
일 반 경 쟁	6,698	1,122,424	670	120,728	1,380	242,428	632	111,612
제 한 경 쟁	5,511	987,016	650	122,564	1,501	275,913	675	120,829
지 명 경 쟁	1,294	219,672	11	1,871	14	1,977	33	5,298
수 의 계 약	10,985	1,684,645	273	39,564	967	138,723	275	42,638
3억원이상 ~ 5억원미만	4,997	1,917,231	409	153,526	909	350,314	458	176,273
일 반 경 쟁	1,621	620,876	207	77,096	382	147,927	197	74,978
제 한 경 쟁	1,608	618,497	165	61,576	436	168,364	208	80,591
지 명 경 쟁	322	122,465	7	2,618	4	1,491	6	2,396
수 의 계 약	1,446	555,392	30	12,236	87	32,532	47	18,308
5억원이상 ~ 10억원미만	3,951	2,738,295	281	197,365	627	427,572	437	308,398
일 반 경 쟁	1,389	962,530	171	119,233	307	210,768	182	129,098
제 한 경 쟁	1,285	899,382	99	71,255	263	178,079	193	135,213
지 명 경 쟁	246	174,759	X	X	3	1,989	5	3,665
수 의 계 약	1,031	701,624	10	6,345	54	36,736	57	40,422

계약방법별 공사실적(원도급(합계)) [1]

Scale of Work and Kind of Contract(Full and Part Time) [1]

(Unit : number, million won)

공기업 Public Enterprise		주한외국기관 Foreign Agencies in Korea		민간 Private Owners		한국전력 Korea Power Electrics Co.		Ordering Agency / Scale of Work & Kind of Contract
건수 Number	금액 Amount	건수 Number	금액 Amount	건수 Number	금액 Amount	건수 Number	금액 Amount	
-	-	85	12,572	563,358	16,376,308	204,667	3,854,292	
-	-	8	2,687	116,446	4,798,015	2,309	334,829	
-	-	33	6,810	9,319	1,530,159	176,536	3,266,617	
-	-	13	1,148	20,985	1,932,997	43	3,200	
-	-	31	1,927	416,608	8,115,137	25,779	249,646	
-	-	16	67	462,974	778,830	153,100	629,675	
-	-	-	-	91,289	83,482	681	3,769	
-	-	X	X	3,724	20,544	127,442	591,856	
-	-	X	X	12,037	40,459	18	121	
-	-	13	49	355,924	634,346	24,959	33,929	
-	-	25	564	58,507	1,198,451	46,168	625,663	
-	-	X	X	13,867	287,304	1,138	16,892	
-	-	11	261	2,729	57,086	44,597	601,284	
-	-	4	79	4,947	102,348	16	287	
-	-	8	170	36,964	751,713	417	7,200	
-	-	5	221	6,096	271,436	400	17,911	
-	-	-	-	1,513	67,414	20	919	
-	-	X	X	289	12,964	216	9,737	
-	-	-	-	674	30,056	-	-	
-	-	4	178	3,620	161,003	164	7,255	
-	-	11	773	13,522	969,596	1,103	80,431	
-	-	X	X	3,664	262,092	99	7,191	
-	-	4	258	799	57,086	933	68,632	
-	-	4	282	1,261	89,397	X	X	
-	-	X	X	7,798	561,021	69	4,479	
-	-	13	2,312	15,421	2,443,865	1,973	343,435	
-	-	X	X	3,856	619,268	159	28,204	
-	-	6	1,093	931	161,507	1,748	305,110	
-	-	4	778	1,228	209,232	4	515	
-	-	X	X	9,406	1,453,857	62	9,606	
-	-	8	2,952	2,615	1,004,989	598	229,176	
-	-	X	X	779	299,772	54	20,342	
-	-	4	1,531	274	107,264	521	199,172	
-	-	-	-	304	115,460	X	X	
-	-	X	X	1,258	482,493	22	9,163	
-	-	6	4,164	2,060	1,415,602	540	385,195	
-	-	-	-	667	461,177	62	42,255	
-	-	5	3,616	264	180,784	461	330,435	
-	-	-	-	235	166,925	X	X	
-	-	X	X	894	606,717	15	10,856	

23. 발주기관별 공사규모별

The Actuality of Contract by Ordering Agency,

(단위 : 건, 백만원)

발주기관 / 공사규모 및 계약방법	전국 Total		중앙행정기관 Central Government		지방자치단체 Local Government		공공단체 Public Corporation	
	건수 Number	금액 Amount	건수 Number	금액 Amount	건수 Number	금액 Amount	건수 Number	금액 Amount
10억원이상 ~ 20억원미만	2,181	3,017,192	128	169,419	193	255,832	226	307,757
일반경쟁	764	1,048,003	89	118,495	123	162,658	83	110,146
제한경쟁	777	1,094,886	35	45,709	50	66,291	100	137,662
지명경쟁	158	217,170	X	X	X	X	X	X
수의계약	482	657,134	X	X	19	25,644	41	57,412
20억원이상 ~ 30억원미만	696	1,684,829	21	50,112	26	62,234	71	173,187
일반경쟁	236	576,004	16	38,076	13	31,671	28	71,076
제한경쟁	246	585,358	5	12,036	8	19,185	25	59,087
지명경쟁	52	127,881	-	-	X	X	X	X
수의계약	162	395,587	-	-	4	9,045	17	40,297
30억원이상 ~ 50억원미만	435	1,653,613	12	48,635	12	46,729	56	213,407
일반경쟁	162	614,592	9	37,345	5	19,884	15	56,972
제한경쟁	106	400,211	X	X	7	26,844	20	74,649
지명경쟁	42	159,216	X	X	-	-	-	-
수의계약	125	479,594	-	-	-	-	21	81,786
50억원이상 ~ 100억원미만	304	2,059,063	7	45,766	-	-	47	322,896
일반경쟁	103	696,176	3	19,363	-	-	13	81,134
제한경쟁	41	262,138	X	X	-	-	5	31,410
지명경쟁	30	211,800	-	-	-	-	-	-
수의계약	130	888,950	X	X	-	-	29	210,352
100억원이상	185	4,194,466	8	134,281	-	-	45	941,048
일반경쟁	51	921,727	8	134,281	-	-	3	41,118
제한경쟁	20	324,305	-	-	-	-	4	81,216
지명경쟁	26	488,105	-	-	-	-	X	X
수의계약	88	2,460,329	-	-	-	-	37	808,551

계약방법별 공사실적(원도급(합계)) [2]

Scale of Work and Kind of Contract(Full and Part Time) [2]

(Unit : number, million won)

공기업 Public Enterprise		주한외국기관 Foreign Agencies in Korea		민간 Private Owners		한국전력 Korea Power Electrics Co.		Ordering Agency / Scale of Work & Kind of Contract
건수 Number	금액 Amount	건수 Number	금액 Amount	건수 Number	금액 Amount	건수 Number	금액 Amount	
-	-	X	X	1,107	1,527,329	526	755,337	
-	-	X	X	405	567,019	63	88,166	
-	-	-	-	165	230,820	427	614,404	
-	-	-	-	153	210,703	-	-	
-	-	-	-	384	518,786	36	52,767	
-	-	-	-	376	917,830	202	481,467	
-	-	-	-	156	380,179	23	55,003	
-	-	-	-	57	137,533	151	357,517	
-	-	-	-	50	122,821	-	-	
-	-	-	-	113	277,298	28	68,947	
-	-	-	-	312	1,190,083	43	154,759	
-	-	-	-	127	478,897	6	21,493	
-	-	-	-	45	176,438	32	114,352	
-	-	-	-	41	155,854	-	-	
-	-	-	-	99	378,894	5	18,914	
-	-	-	-	240	1,624,744	10	65,658	
-	-	-	-	84	576,420	3	19,259	
-	-	-	-	28	179,946	6	39,216	
-	-	-	-	30	211,800	-	-	
-	-	-	-	98	656,578	X	X	
-	-	-	-	128	3,033,552	4	85,585	
-	-	-	-	39	714,991	X	X	
-	-	-	-	14	208,189	X	X	
-	-	-	-	25	477,942	-	-	
-	-	-	-	50	1,632,430	X	X	

24. 발주기관별 공사규모별

The Actuality of Contract by Ordering Agency,

(단위 : 건, 백만원)

공사규모 및 계약방법 \ 발주기관	전국 Total		중앙행정기관 Central Government		지방자치단체 Local Government		공공단체 Public Corporation	
	건수 Number	금액 Amount	건수 Number	금액 Amount	건수 Number	금액 Amount	건수 Number	금액 Amount
합 계	822,566	22,152,858	23,375	1,147,370	104,619	2,252,123	51,554	2,658,260
일 반 경 쟁	123,220	6,352,969	2,345	647,996	6,220	801,161	2,359	614,873
제 한 경 쟁	182,423	5,522,212	1,523	296,559	17,092	664,688	1,658	580,247
지 명 경 쟁	18,707	1,549,585	83	12,242	144	11,246	236	20,480
수 의 계 약	498,216	8,728,092	19,424	190,573	81,163	775,027	47,301	1,442,660
1 천 만 원 미 만	653,403	1,437,117	16,004	36,313	78,425	148,112	42,799	55,819
일 반 경 쟁	92,710	86,568	174	1,205	2,049	7,728	315	2,135
제 한 경 쟁	129,740	543,452	168	482	13,981	1,576	100	703
지 명 경 쟁	11,283	36,233	17	121	38	296	66	502
수 의 계 약	419,670	770,864	15,645	34,505	62,357	138,512	42,318	52,478
1천만원이상 ~ 4천만원미만	112,762	2,014,464	3,640	74,044	16,560	319,150	4,607	90,560
일 반 경 쟁	14,796	307,023	598	13,479	1,121	26,312	576	12,657
제 한 경 쟁	41,454	587,433	280	6,841	488	12,713	253	6,103
지 명 경 쟁	4,091	85,128	33	605	60	1,118	95	1,899
수 의 계 약	52,421	1,034,880	2,729	53,118	14,891	279,006	3,683	69,901
4천만원이상 ~ 5천만원미만	8,203	366,684	524	23,523	1,740	78,350	624	28,140
일 반 경 쟁	1,840	82,256	128	5,715	285	12,839	117	5,283
제 한 경 쟁	705	31,597	54	2,417	154	6,914	75	3,330
지 명 경 쟁	592	26,421	3	142	9	410	16	729
수 의 계 약	5,066	226,409	339	15,249	1,292	58,187	416	18,798
5천만원이상 ~ 1억원미만	17,613	1,258,944	1,176	83,691	3,319	234,803	1,099	78,141
일 반 경 쟁	4,840	346,931	444	31,403	939	67,808	396	29,140
제 한 경 쟁	2,556	186,369	232	17,309	618	45,355	250	18,236
지 명 경 쟁	1,024	72,583	9	683	17	1,324	16	1,171
수 의 계 약	9,193	653,062	491	34,297	1,745	120,316	437	29,594
1억원이상 ~ 3억원미만	20,091	3,296,261	1,319	234,921	3,114	531,452	1,323	229,593
일 반 경 쟁	5,461	918,841	576	104,301	1,119	196,958	528	93,240
제 한 경 쟁	4,586	822,112	535	101,501	1,226	225,624	546	97,604
지 명 경 쟁	1,021	173,348	11	1,871	12	1,699	29	4,853
수 의 계 약	9,023	1,381,961	197	27,249	757	107,171	220	33,895
3억원이상 ~ 5억원미만	4,127	1,586,197	324	121,995	765	295,431	370	142,696
일 반 경 쟁	1,333	511,732	167	62,339	326	126,349	157	59,687
제 한 경 쟁	1,339	516,500	136	51,150	367	142,249	166	64,581
지 명 경 쟁	255	96,828	6	2,234	4	1,491	6	2,396
수 의 계 약	1,200	461,138	15	6,271	68	25,342	41	16,032
5억원이상 ~ 10억원미만	3,217	2,225,884	234	164,647	509	346,382	352	246,812
일 반 경 쟁	1,139	786,383	148	103,234	260	177,611	152	106,960
제 한 경 쟁	1,059	740,175	81	58,357	207	140,131	147	102,281
지 명 경 쟁	200	142,108	X	X	X	X	5	3,665
수 의 계 약	819	557,219	4	2,523	40	27,304	48	33,906

계약방법별 공사실적(원도급(전문)) [1]

Scale of Work and Kind of Contract(Full Time) [1]

(Unit : number, million won)

공기업 Public Enterprise		주한외국기관 Foreign Agencies in Korea		민간 Private Owners		한국전력 Korea Power Electrics Co.		Ordering Agency / Scale of Work & Kind of Contract
건수 Number	금액 Amount	건수 Number	금액 Amount	건수 Number	금액 Amount	건수 Number	금액 Amount	
-	-	72	9,678	465,416	12,757,467	177,530	3,327,960	
-	-	7	2,340	110,406	4,003,950	1,883	282,649	
-	-	27	5,379	7,299	1,120,042	154,824	2,855,297	
-	-	13	1,148	18,202	1,501,765	29	2,703	
-	-	25	811	329,509	6,131,710	20,794	187,311	
-	-	15	61	382,653	641,183	133,507	555,629	
-	-	-	-	89,505	71,809	667	3,691	
-	-	X	X	2,915	16,429	112,574	524,253	
-	-	X	X	11,146	35,204	15	100	
-	-	12	43	279,087	517,741	20,251	27,585	
-	-	23	544	48,422	995,047	39,510	535,118	
-	-	X	X	11,699	242,218	800	12,301	
-	-	10	251	2,067	44,212	38,356	517,313	
-	-	4	79	3,890	81,257	9	169	
-	-	7	160	30,766	627,360	345	5,335	
-	-	4	180	5,079	226,033	232	10,458	
-	-	-	-	1,291	57,544	19	875	
-	-	X	X	233	10,455	188	8,439	
-	-	-	-	564	25,139	-	-	
-	-	3	137	2,991	132,894	25	1,144	
-	-	11	773	11,093	794,745	915	66,791	
-	-	X	X	2,975	212,363	84	6,048	
-	-	4	258	655	46,764	797	58,446	
-	-	4	282	978	69,123	-	-	
-	-	X	X	6,485	466,496	34	2,296	
-	-	9	1,534	12,633	2,003,943	1,693	294,818	
-	-	X	X	3,103	500,589	134	23,570	
-	-	3	466	771	133,852	1,505	263,065	
-	-	4	778	963	163,861	X	X	
-	-	X	X	7,796	1,205,642	52	7,898	
-	-	4	1,452	2,147	826,214	517	198,409	
-	-	X	X	635	245,235	47	17,708	
-	-	X	X	216	84,580	452	173,203	
-	-	-	-	238	90,207	X	X	
-	-	X	X	1,058	406,193	17	6,999	
-	-	5	3,616	1,645	1,128,302	472	336,126	
-	-	-	-	525	362,077	54	36,501	
-	-	5	3,616	213	145,084	406	290,706	
-	-	-	-	190	134,926	X	X	
-	-	-	-	717	486,215	10	7,271	

24. 발주기관별 공사규모별

The Actuality of Contract by Ordering Agency,

(단위 : 건, 백만원)

발주기관 / 공사규모 및 계약방법	전국 Total		중앙행정기관 Central Government		지방자치단체 Local Government		공공단체 Public Corporation	
	건수 Number	금액 Amount	건수 Number	금액 Amount	건수 Number	금액 Amount	건수 Number	금액 Amount
10억원이상 ~ 20억원미만	1,798	2,474,528	109	143,704	155	203,667	181	244,963
일 반 경 쟁	633	864,435	75	99,953	105	138,399	67	87,281
제 한 경 쟁	648	908,699	30	38,537	38	49,590	77	105,068
지 명 경 쟁	124	168,217	X	X	X	X	X	X
수 의 계 약	393	533,177	X	X	11	14,440	35	50,077
20억원이상 ~ 30억원미만	593	1,439,583	20	47,414	21	51,512	62	150,737
일 반 경 쟁	194	472,446	15	35,378	11	27,273	23	57,358
제 한 경 쟁	214	511,598	5	12,036	7	17,159	21	50,354
지 명 경 쟁	43	106,610	-	-	X	X	X	X
수 의 계 약	142	348,929	-	-	X	X	17	40,297
30억원이상 ~ 50억원미만	356	1,362,944	12	48,635	11	43,263	51	195,398
일 반 경 쟁	135	516,762	9	37,345	5	19,884	14	52,803
제 한 경 쟁	83	311,302	X	X	6	23,379	17	63,817
지 명 경 쟁	31	119,356	X	X	-	-	-	-
수 의 계 약	107	415,524	-	-	-	-	20	78,778
50억원이상 ~ 100억원미만	255	1,732,509	5	34,200	-	-	43	296,318
일 반 경 쟁	92	621,743	3	19,363	-	-	11	67,211
제 한 경 쟁	25	161,947	-	-	-	-	3	18,755
지 명 경 쟁	24	165,346	-	-	-	-	-	-
수 의 계 약	114	783,473	X	X	-	-	29	210,352
1 0 0 억 원 이 상	148	2,957,742	8	134,281	-	-	43	899,082
일 반 경 쟁	47	837,849	8	134,281	-	-	3	41,118
제 한 경 쟁	14	201,028	-	-	-	-	3	49,414
지 명 경 쟁	19	357,407	-	-	-	-	-	-
수 의 계 약	68	1,561,456	-	-	-	-	37	808,551

계약방법별 공사실적(원도급(전문)) [2]

Scale of Work and Kind of Contract(Full Time) [2]

(Unit : number, million won)

공기업 Public Enterprise		주한외국기관 Foreign Agencies in Korea		민간 Private Owners		한국전력 Korea Power Electrics Co.		Ordering Agency / Scale of Work & Kind of Contract
건수 Number	금액 Amount	건수 Number	금액 Amount	건수 Number	금액 Amount	건수 Number	금액 Amount	
-	-	X	X	895	1,226,493	457	654,182	
-	-	X	X	334	467,296	51	69,989	
-	-	-	-	125	172,619	378	542,886	
-	-	-	-	119	161,750	-	-	
-	-	-	-	317	424,828	28	41,307	
-	-	-	-	307	753,202	183	436,718	
-	-	-	-	128	312,560	17	39,877	
-	-	-	-	43	104,155	138	327,894	
-	-	-	-	41	101,551	-	-	
-	-	-	-	95	234,936	28	68,947	
-	-	-	-	250	962,674	32	112,973	
-	-	-	-	101	385,236	6	21,493	
-	-	-	-	35	136,044	23	80,133	
-	-	-	-	30	115,994	-	-	
-	-	-	-	84	325,399	3	11,346	
-	-	-	-	198	1,341,490	9	60,501	
-	-	-	-	75	515,910	3	19,259	
-	-	-	-	17	109,133	5	34,059	
-	-	-	-	24	165,346	-	-	
-	-	-	-	82	551,102	X	X	
-	-	-	-	94	1,858,140	3	66,237	
-	-	-	-	35	631,114	X	X	
-	-	-	-	9	116,714	X	X	
-	-	-	-	19	357,407	-	-	
-	-	-	-	31	752,905	-	-	

25. 발주기관별 공사규모별

The Actuality of Contract by Ordering Agency,

(단위 : 건, 백만원)

공사규모 및 계약방법 \ 발주기관	전국 Total		중앙행정기관 Central Government		지방자치단체 Local Government		공공단체 Public Corporation	
	건수 Number	금액 Amount	건수 Number	금액 Amount	건수 Number	금액 Amount	건수 Number	금액 Amount
합 계	161,216	5,269,731	7,723	216,178	20,122	524,021	8,279	381,465
일반경쟁	8,509	1,196,902	460	79,543	1,137	151,894	445	118,874
제한경쟁	25,596	1,224,354	343	70,661	1,055	153,818	460	177,007
지명경쟁	2,873	445,435	18	677	20	1,273	38	11,756
수의계약	124,238	2,403,040	6,902	65,297	17,910	217,036	7,336	73,829
1천만원미만	125,475	278,675	5,731	12,121	13,693	39,467	6,136	15,388
일반경쟁	2,185	13,643	40	269	305	1,302	42	321
제한경쟁	16,082	73,875	13	82	351	1,863	41	213
지명경쟁	907	5,365	X	X	6	41	6	44
수의계약	106,301	185,792	5,677	11,764	13,031	36,262	6,047	14,810
1천만원이상 ~ 4천만원미만	23,234	418,808	1,120	22,662	4,143	78,220	1,226	23,958
일반경쟁	2,946	60,237	136	3,337	184	4,509	120	2,714
제한경쟁	7,160	103,142	74	1,653	106	2,776	76	1,858
지명경쟁	1,103	21,925	15	242	8	142	16	333
수의계약	12,025	233,505	895	17,430	3,845	70,793	1,014	19,053
4천만원이상 ~ 5천만원미만	1,896	84,970	137	6,213	448	20,242	125	5,618
일반경쟁	338	15,064	19	855	72	3,239	24	1,057
제한경쟁	155	7,057	22	1,007	31	1,416	18	827
지명경쟁	115	5,140	X	X	X	X	3	135
수의계약	1,288	57,709	95	4,305	344	15,544	80	3,599
5천만원이상 ~ 1억원미만	3,959	284,480	296	21,150	784	56,081	262	18,759
일반경쟁	1,050	75,818	93	6,658	192	13,982	61	4,307
제한경쟁	573	41,849	65	4,796	153	11,218	75	5,326
지명경쟁	295	21,157	-	-	X	X	8	637
수의계약	2,041	145,657	138	9,696	437	30,763	118	8,489
1억원이상 ~ 3억원미만	4,397	717,496	285	49,806	748	127,588	292	50,784
일반경쟁	1,237	203,583	94	16,427	261	45,470	104	18,372
제한경쟁	925	164,904	115	21,063	275	50,289	129	23,225
지명경쟁	273	46,324	-	-	X	X	4	445
수의계약	1,962	302,684	76	12,315	210	31,552	55	8,743
3억원이상 ~ 5억원미만	870	331,033	85	31,531	144	54,882	88	33,577
일반경쟁	288	109,144	40	14,757	56	21,578	40	15,291
제한경쟁	269	101,998	29	10,426	69	26,115	42	16,010
지명경쟁	67	25,637	X	X	-	-	-	-
수의계약	246	94,254	15	5,964	19	7,190	6	2,276
5억원이상 ~ 10억원미만	734	512,411	47	32,718	118	81,190	85	61,585
일반경쟁	250	176,148	23	15,999	47	33,157	30	22,138
제한경쟁	226	159,207	18	12,897	56	37,948	46	32,932
지명경쟁	46	32,652	-	-	X	X	-	-
수의계약	212	144,405	6	3,822	14	9,432	9	6,516

계약방법별 공사실적(원도급(겸업)) [1]

Scale of Work and Kind of Contract(Part Time) [1]

(Unit : number, million won)

공기업 Public Enterprise		주한외국기관 Foreign Agencies in Korea		민간 Private Owners		한국전력 Korea Power Electrics Co.		Ordering Agency / Scale of Work & Kind of Contract
건수 Number	금액 Amount	건수 Number	금액 Amount	건수 Number	금액 Amount	건수 Number	금액 Amount	
-	-	13	2,894	97,942	3,618,841	27,137	526,333	
-	-	X	X	6,040	794,065	426	52,180	
-	-	6	1,431	2,020	410,117	21,712	411,320	
-	-	-	-	2,783	431,232	14	497	
-	-	6	1,116	87,099	1,983,426	4,985	62,335	
-	-	X	X	80,321	137,647	19,593	74,047	
-	-	-	-	1,784	11,672	14	78	
-	-	-	-	809	4,115	14,868	67,603	
-	-	-	-	891	5,255	3	21	
-	-	X	X	76,837	116,606	4,708	6,344	
-	-	X	X	10,085	203,404	6,658	90,545	
-	-	-	-	2,168	45,086	338	4,591	
-	-	X	X	662	12,874	6,241	83,971	
-	-	-	-	1,057	21,091	7	117	
-	-	X	X	6,198	124,353	72	1,865	
-	-	X	X	1,017	45,403	168	7,454	
-	-	-	-	222	9,869	X	X	
-	-	-	-	56	2,509	28	1,298	
-	-	-	-	110	4,916	-	-	
-	-	X	X	629	28,109	139	6,112	
-	-	-	-	2,429	174,851	188	13,640	
-	-	-	-	689	49,729	15	1,142	
-	-	-	-	144	10,322	136	10,186	
-	-	-	-	283	20,274	X	X	
-	-	-	-	1,313	94,526	35	2,183	
-	-	4	779	2,788	439,922	280	48,617	
-	-	-	-	753	118,680	25	4,634	
-	-	3	628	160	27,655	243	42,045	
-	-	-	-	265	45,372	X	X	
-	-	X	X	1,610	248,216	10	1,707	
-	-	4	1,500	468	178,775	81	30,767	
-	-	X	X	144	54,538	7	2,634	
-	-	X	X	58	22,684	69	25,969	
-	-	-	-	66	25,254	-	-	
-	-	X	X	200	76,300	5	2,164	
-	-	X	X	415	287,301	68	49,069	
-	-	-	-	142	99,100	8	5,754	
-	-	-	-	51	35,700	55	39,730	
-	-	-	-	45	31,999	-	-	
-	-	X	X	177	120,502	5	3,585	

25. 발주기관별 공사규모별

The Actuality of Contract by Ordering Agency,

(단위 : 건, 백만원)

발주기관 / 공사규모 및 계약방법	전국 Total		중앙행정기관 Central Government		지방자치단체 Local Government		공공단체 Public Corporation	
	건수 Number	금액 Amount	건수 Number	금액 Amount	건수 Number	금액 Amount	건수 Number	금액 Amount
10억원이상 ~ 20억원미만	383	542,664	19	25,714	38	52,164	45	62,794
일 반 경 쟁	131	183,568	14	18,543	18	24,260	16	22,865
제 한 경 쟁	129	186,186	5	7,172	12	16,701	23	32,594
지 명 경 쟁	34	48,953	-	-	-	-	-	-
수 의 계 약	89	123,956	-	-	8	11,204	6	7,335
20억원이상 ~ 30억원미만	103	245,247	X	X	5	10,721	9	22,451
일 반 경 쟁	42	103,558	X	X	X	X	5	13,718
제 한 경 쟁	32	73,760	-	-	X	X	4	8,733
지 명 경 쟁	9	21,271	-	-	-	-	-	-
수 의 계 약	20	46,658	-	-	X	X	-	-
30억원이상 ~ 50억원미만	79	290,669	-	-	X	X	5	18,009
일 반 경 쟁	27	97,830	-	-	-	-	X	X
제 한 경 쟁	23	88,909	-	-	X	X	3	10,832
지 명 경 쟁	11	39,860	-	-	-	-	-	-
수 의 계 약	18	64,070	-	-	-	-	X	X
50억원이상 ~ 100억원미만	49	326,554	X	X	-	-	4	26,577
일 반 경 쟁	11	74,433	-	-	-	-	X	X
제 한 경 쟁	16	100,191	X	X	-	-	X	X
지 명 경 쟁	6	46,453	-	-	-	-	-	-
수 의 계 약	16	105,476	-	-	-	-	-	-
1 0 0 억 원 이 상	37	1,236,724	-	-	-	-	X	X
일 반 경 쟁	4	83,877	-	-	-	-	-	-
제 한 경 쟁	6	123,277	-	-	-	-	X	X
지 명 경 쟁	7	130,698	-	-	-	-	X	X
수 의 계 약	20	898,872	-	-	-	-	-	-

계약방법별 공사실적(원도급(겸업)) [2]

Scale of Work and Kind of Contract(Part Time) [2]

(Unit : number, million won)

공기업 Public Enterprise		주한외국기관 Foreign Agencies in Korea		민간 Private Owners		한국전력 Korea Power Electrics Co.		Ordering Agency / Scale of Work & Kind of Contract
건수 Number	금액 Amount	건수 Number	금액 Amount	건수 Number	금액 Amount	건수 Number	금액 Amount	
-	-	-	-	212	300,836	69	101,156	
-	-	-	-	71	99,723	12	18,177	
-	-	-	-	40	58,201	49	71,519	
-	-	-	-	34	48,953	-	-	
-	-	-	-	67	93,958	8	11,460	
-	-	-	-	69	164,628	19	44,749	
-	-	-	-	28	67,619	6	15,125	
-	-	-	-	14	33,377	13	29,623	
-	-	-	-	9	21,271	-	-	
-	-	-	-	18	42,361	-	-	
-	-	-	-	62	227,409	11	41,786	
-	-	-	-	26	93,661	-	-	
-	-	-	-	10	40,393	9	34,219	
-	-	-	-	11	39,860	-	-	
-	-	-	-	15	53,495	X	X	
-	-	-	-	42	283,254	X	X	
-	-	-	-	9	60,511	-	-	
-	-	-	-	11	70,813	X	X	
-	-	-	-	6	46,453	-	-	
-	-	-	-	16	105,476	-	-	
-	-	-	-	34	1,175,412	X	X	
-	-	-	-	4	83,877	-	-	
-	-	-	-	5	91,475	-	-	
-	-	-	-	6	120,535	-	-	
-	-	-	-	19	879,525	X	X	

26. 발주기관별 공사규모별

The Actuality of Contract by Ordering Agency,

(단위 : 건, 백만원)

공사규모 및 계약방법 \ 발주기관	전국 Total		중앙행정기관 Central Government		지방자치단체 Local Government		공공단체 Public Corporation	
	건수 Number	금액 Amount	건수 Number	금액 Amount	건수 Number	금액 Amount	건수 Number	금액 Amount
합 계	25,934	9,892,233	525	94,340	337	65,970	684	233,550
일 반 경 쟁	8,331	3,069,370	102	32,696	87	47,495	217	76,226
제 한 경 쟁	1,605	872,692	13	4,431	21	7,835	112	31,295
지 명 경 쟁	4,885	3,691,546	57	28,354	42	5,293	108	86,394
수 의 계 약	11,113	2,258,625	353	28,859	187	5,347	247	39,635
1 천 만 원 미 만	4,638	17,123	149	788	108	493	94	510
일 반 경 쟁	2,178	5,721	22	111	8	43	36	207
제 한 경 쟁	229	1,275	-	-	-	-	18	89
지 명 경 쟁	641	3,216	4	13	7	40	9	43
수 의 계 약	1,590	6,911	123	665	93	409	31	172
1천만원이상 ~ 4천만원미만	4,023	88,855	185	5,104	115	2,361	163	3,767
일 반 경 쟁	988	22,205	24	478	24	501	60	1,454
제 한 경 쟁	293	6,427	X	X	6	109	21	516
지 명 경 쟁	774	17,107	15	355	20	455	21	480
수 의 계 약	1,968	43,116	144	4,232	65	1,297	61	1,317
4천만원이상 ~ 5천만원미만	1,444	65,726	10	443	18	807	39	1,744
일 반 경 쟁	385	17,563	X	X	6	265	10	438
제 한 경 쟁	70	3,196	-	-	X	X	4	181
지 명 경 쟁	197	8,948	-	-	X	X	7	321
수 의 계 약	792	36,019	8	347	8	358	18	804
5천만원이상 ~ 1억원미만	5,174	363,119	47	3,327	23	1,532	113	8,358
일 반 경 쟁	1,459	103,053	8	583	8	551	33	2,528
제 한 경 쟁	223	15,736	X	X	3	218	14	1,035
지 명 경 쟁	657	46,685	6	387	4	252	17	1,255
수 의 계 약	2,835	197,644	32	2,281	8	511	49	3,539
1억원이상 ~ 3억원미만	5,481	938,960	64	10,572	40	6,769	133	22,946
일 반 경 쟁	1,647	281,996	18	2,856	17	2,998	32	5,711
제 한 경 쟁	346	62,385	6	1,163	6	993	25	4,513
지 명 경 쟁	932	164,516	9	1,522	6	916	19	2,894
수 의 계 약	2,556	430,063	31	5,032	11	1,863	57	9,828
3억원이상 ~ 5억원미만	1,553	599,933	24	9,845	8	2,883	41	16,617
일 반 경 쟁	521	201,889	11	4,486	5	1,807	8	3,482
제 한 경 쟁	117	45,836	-	-	X	X	14	5,555
지 명 경 쟁	350	135,864	8	3,235	X	X	9	3,596
수 의 계 약	565	216,345	5	2,124	X	X	10	3,983
5억원이상 ~ 10억원미만	1,520	1,078,457	23	16,671	8	5,316	49	34,426
일 반 경 쟁	482	346,577	9	6,872	6	3,848	16	11,882
제 한 경 쟁	144	103,661	3	2,143	X	X	10	7,007
지 명 경 쟁	425	309,373	6	4,637	-	-	10	7,181
수 의 계 약	469	318,846	5	3,019	X	X	13	8,357

계약방법별 공사실적(하도급(합계)) [1]

Scale of Work and Kind of Contract(Full and Part Time) [1]

(Unit : number, million won)

공기업 Public Enterprise		주한외국기관 Foreign Agencies in Korea		민간 Private Owners		한국전력 Korea Power Electrics Co.		Ordering Agency / Scale of Work & Kind of Contract
건수 Number	금액 Amount	건수 Number	금액 Amount	건수 Number	금액 Amount	건수 Number	금액 Amount	
-	-	94	13,598	24,006	9,370,870	288	113,907	
-	-	14	2,622	7,845	2,873,527	66	36,804	
-	-	3	595	1,429	814,316	27	14,221	
-	-	18	2,288	4,612	3,546,550	48	22,667	
-	-	59	8,092	10,120	2,136,477	147	40,214	
-	-	4	27	4,223	15,151	60	154	
-	-	-	-	2,108	5,340	4	20	
-	-	-	-	209	1,170	X	X	
-	-	X	X	618	3,101	X	X	
-	-	X	X	1,288	5,539	53	113	
-	-	17	393	3,514	76,534	29	697	
-	-	X	X	874	19,608	5	137	
-	-	-	-	261	5,697	3	66	
-	-	4	68	710	15,670	4	79	
-	-	12	297	1,669	35,559	17	414	
-	-	6	272	1,356	61,787	15	673	
-	-	X	X	362	16,536	4	183	
-	-	-	-	62	2,832	X	X	
-	-	-	-	186	8,446	X	X	
-	-	5	226	746	33,973	7	311	
-	-	15	1,056	4,942	346,580	34	2,266	
-	-	4	285	1,400	98,649	6	458	
-	-	-	-	203	14,263	X	X	
-	-	4	275	616	43,835	10	681	
-	-	7	495	2,723	189,833	16	985	
-	-	42	6,823	5,140	880,506	62	11,344	
-	-	5	781	1,556	266,065	19	3,586	
-	-	X	X	300	54,116	7	1,318	
-	-	7	1,303	882	156,346	9	1,534	
-	-	28	4,457	2,402	403,979	27	4,905	
-	-	6	2,147	1,439	555,259	35	13,182	
-	-	X	X	482	186,467	13	4,946	
-	-	X	X	98	38,509	3	1,056	
-	-	-	-	323	125,312	9	3,386	
-	-	3	1,133	536	204,971	10	3,794	
-	-	4	2,880	1,408	999,032	28	20,131	
-	-	X	X	443	317,585	7	5,610	
-	-	-	-	125	90,354	5	3,258	
-	-	X	X	402	292,851	6	4,077	
-	-	X	X	438	298,242	10	7,186	

26. 발주기관별 공사규모별

The Actuality of Contract by Ordering Agency,

(단위 : 건, 백만원)

발주기관 / 공사규모 및 계약방법	전국 Total		중앙행정기관 Central Government		지방자치단체 Local Government		공공단체 Public Corporation	
	건수 Number	금액 Amount	건수 Number	금액 Amount	건수 Number	금액 Amount	건수 Number	금액 Amount
10억원이상 ~ 20억원미만	1,022	1,449,236	17	23,028	8	12,483	32	46,048
일반경쟁	359	515,736	6	8,074	5	7,750	14	21,045
제한경쟁	78	107,194	X	X	X	X	3	3,510
지명경쟁	396	563,461	7	10,420	X	X	7	9,859
수의계약	189	262,846	3	3,527	-	-	8	11,634
20억원이상 ~ 30억원미만	418	1,024,923	X	X	3	7,011	7	16,292
일반경쟁	127	309,179	X	X	3	7,011	3	7,071
제한경쟁	33	81,316	-	-	-	-	X	X
지명경쟁	193	476,005	X	X	-	-	X	X
수의계약	65	158,423	-	-	-	-	-	-
30억원이상 ~ 50억원미만	388	1,484,956	X	X	6	26,315	4	14,798
일반경쟁	103	402,188	-	-	5	22,722	X	X
제한경쟁	42	156,160	-	-	X	X	X	X
지명경쟁	196	744,893	-	-	-	-	X	X
수의계약	47	181,715	X	X	-	-	-	-
50억원이상 ~ 100억원미만	195	1,290,236	X	X	-	-	7	39,855
일반경쟁	55	362,326	X	X	-	-	3	15,702
제한경쟁	22	149,538	-	-	-	-	-	-
지명경쟁	91	608,668	X	X	-	-	4	24,153
수의계약	27	169,704	-	-	-	-	-	-
100억원이상	78	1,490,709	-	-	-	-	X	X
일반경쟁	27	500,938	-	-	-	-	-	-
제한경쟁	8	139,968	-	-	-	-	-	-
지명경쟁	33	612,811	-	-	-	-	X	X
수의계약	10	236,991	-	-	-	-	-	-

계약방법별 공사실적(하도급(합계)) [2]

Scale of Work and Kind of Contract(Full and Part Time) [2]

(Unit : number, million won)

공기업 Public Enterprise		주한외국기관 Foreign Agencies in Korea		민간 Private Owners		한국전력 Korea Power Electrics Co.		Ordering Agency / Scale of Work & Kind of Contract
건수 Number	금액 Amount	건수 Number	금액 Amount	건수 Number	금액 Amount	건수 Number	금액 Amount	
-	-	-	-	949	1,346,232	16	21,445	
-	-	-	-	328	470,446	6	8,421	
-	-	-	-	72	99,981	X	X	
-	-	-	-	374	532,229	6	7,749	
-	-	-	-	175	243,575	3	4,109	
-	-	-	-	404	992,172	X	X	
-	-	-	-	119	290,073	X	X	
-	-	-	-	30	74,500	X	X	
-	-	-	-	190	469,176	-	-	
-	-	-	-	65	158,423	-	-	
-	-	-	-	373	1,424,773	3	11,437	
-	-	-	-	96	372,759	-	-	
-	-	-	-	39	143,387	X	X	
-	-	-	-	195	741,194	-	-	
-	-	-	-	43	167,433	X	X	
-	-	-	-	183	1,221,232	3	16,815	
-	-	-	-	51	339,971	-	-	
-	-	-	-	22	149,538	-	-	
-	-	-	-	85	573,766	X	X	
-	-	-	-	25	157,957	X	X	
-	-	-	-	75	1,451,613	X	X	
-	-	-	-	26	490,030	X	X	
-	-	-	-	8	139,968	-	-	
-	-	-	-	31	584,623	-	-	
-	-	-	-	10	236,991	-	-	

27. 발주기관별 공사규모별

The Actuality of Contract by Ordering Agency,

(단위 : 건, 백만원)

발주기관 / 공사규모 및 계약방법	전국 Total		중앙행정기관 Central Government		지방자치단체 Local Government		공공단체 Public Corporation	
	건수 Number	금액 Amount	건수 Number	금액 Amount	건수 Number	금액 Amount	건수 Number	금액 Amount
합 계	21,262	7,774,533	450	67,070	261	56,188	506	183,298
일 반 경 쟁	7,000	2,313,983	81	21,271	64	44,835	156	50,048
제 한 경 쟁	1,254	595,679	9	2,733	11	2,290	92	28,133
지 명 경 쟁	3,923	3,030,368	37	17,662	26	4,375	89	76,688
수 의 계 약	9,085	1,834,503	323	25,404	160	4,687	169	28,430
1 천 만 원 미 만	4,113	14,748	143	761	89	395	76	402
일 반 경 쟁	2,082	5,167	20	103	7	40	29	162
제 한 경 쟁	200	1,108	-	-	-	-	17	83
지 명 경 쟁	565	2,787	X	X	X	X	8	35
수 의 계 약	1,266	5,687	121	646	80	345	22	122
1천만원이상 ~ 4천만원미만	3,381	74,267	158	4,555	84	1,697	116	2,590
일 반 경 쟁	797	17,883	14	298	11	248	44	1,028
제 한 경 쟁	231	4,986	X	X	3	55	15	366
지 명 경 쟁	643	14,104	12	294	14	351	17	389
수 의 계 약	1,710	37,294	130	3,924	56	1,044	40	807
4천만원이상 ~ 5천만원미만	1,183	53,823	8	350	10	447	31	1,395
일 반 경 쟁	317	14,455	X	X	5	216	7	307
제 한 경 쟁	50	2,293	-	-	-	-	4	181
지 명 경 쟁	168	7,636	-	-	X	X	7	321
수 의 계 약	648	29,439	6	255	4	181	13	585
5천만원이상 ~ 1억원미만	4,186	294,193	38	2,730	19	1,228	82	6,088
일 반 경 쟁	1,185	83,979	8	583	7	490	25	1,943
제 한 경 쟁	180	12,664	-	-	X	X	11	850
지 명 경 쟁	508	36,276	4	260	3	174	14	1,007
수 의 계 약	2,313	161,275	26	1,888	8	511	32	2,287
1억원이상 ~ 3억원미만	4,351	744,038	56	9,286	32	5,509	95	16,538
일 반 경 쟁	1,308	223,840	16	2,533	13	2,343	21	3,749
제 한 경 쟁	268	48,664	5	1,054	5	882	19	3,541
지 명 경 쟁	703	124,689	7	1,291	4	587	16	2,506
수 의 계 약	2,072	346,845	28	4,409	10	1,698	39	6,742
3억원이상 ~ 5억원미만	1,214	468,574	13	5,241	6	2,243	29	11,521
일 반 경 쟁	412	160,336	8	3,219	4	1,503	3	1,173
제 한 경 쟁	85	33,120	-	-	X	X	12	4,816
지 명 경 쟁	274	106,015	X	X	-	-	6	2,436
수 의 계 약	443	169,103	4	1,662	X	X	8	3,097
5억원이상 ~ 10억원미만	1,195	847,174	18	13,116	6	3,982	36	25,110
일 반 경 쟁	379	272,737	7	5,343	4	2,513	12	8,687
제 한 경 쟁	109	79,156	X	X	X	X	8	5,899
지 명 경 쟁	326	236,610	6	4,637	-	-	8	5,695
수 의 계 약	381	258,670	4	2,504	X	X	8	4,829

계약방법별 공사실적(하도급(전문)) [1]

Scale of Work and Kind of Contract(Full Time) [1]

(Unit : number, million won)

공기업 Public Enterprise		주한외국기관 Foreign Agencies in Korea		민간 Private Owners		한국전력 Korea Power Electrics Co.		Ordering Agency / Scale of Work & Kind of Contract
건수 Number	금액 Amount	건수 Number	금액 Amount	건수 Number	금액 Amount	건수 Number	금액 Amount	
-	-	75	10,139	19,722	7,358,201	248	99,637	
-	-	6	705	6,638	2,165,501	55	31,623	
-	-	X	X	1,120	552,203	20	9,850	
-	-	14	2,112	3,713	2,909,060	44	20,472	
-	-	53	6,852	8,251	1,731,437	129	37,692	
-	-	4	27	3,741	13,009	60	154	
-	-	-	-	2,022	4,842	4	20	
-	-	-	-	181	1,008	X	X	
-	-	X	X	550	2,711	X	X	
-	-	X	X	988	4,447	53	113	
-	-	15	351	2,982	64,440	26	635	
-	-	X	X	722	16,144	5	137	
-	-	-	-	208	4,460	3	66	
-	-	X	X	594	12,966	4	79	
-	-	12	297	1,458	30,871	14	352	
-	-	6	272	1,118	50,906	10	454	
-	-	X	X	298	13,607	4	183	
-	-	-	-	45	2,063	X	X	
-	-	-	-	158	7,176	X	X	
-	-	5	226	617	28,059	3	134	
-	-	9	655	4,009	281,545	29	1,946	
-	-	X	X	1,137	80,348	6	458	
-	-	-	-	167	11,692	X	X	
-	-	X	X	476	34,063	9	630	
-	-	5	358	2,229	155,442	13	789	
-	-	34	5,604	4,084	697,865	50	9,236	
-	-	X	X	1,243	212,388	14	2,722	
-	-	X	X	232	41,931	6	1,101	
-	-	7	1,303	660	117,467	9	1,534	
-	-	25	4,040	1,949	326,079	21	3,878	
-	-	5	1,817	1,132	436,678	29	11,073	
-	-	X	X	386	150,133	10	3,939	
-	-	X	X	69	26,956	X	X	
-	-	-	-	259	100,181	8	3,038	
-	-	3	1,133	418	159,407	9	3,464	
-	-	X	X	1,111	787,629	22	15,926	
-	-	-	-	351	252,222	5	3,972	
-	-	-	-	96	69,763	3	1,964	
-	-	X	X	306	222,117	5	3,535	
-	-	X	X	358	243,526	9	6,456	

27. 발주기관별 공사규모별

The Actuality of Contract by Ordering Agency,

(단위 : 건, 백만원)

발주기관 / 공사규모 및 계약방법	전국 Total		중앙행정기관 Central Government		지방자치단체 Local Government		공공단체 Public Corporation	
	건수 Number	금액 Amount	건수 Number	금액 Amount	건수 Number	금액 Amount	건수 Number	금액 Amount
10억원이상 ~ 20억원미만	800	1,133,336	12	15,227	7	10,954	25	35,699
일 반 경 쟁	276	395,681	5	6,608	5	7,750	10	14,994
제 한 경 쟁	61	83,532	X	X	-	-	3	3,510
지 명 경 쟁	329	468,078	4	5,127	X	X	5	7,234
수 의 계 약	134	186,045	X	X	-	-	7	9,961
20억원이상 ~ 30억원미만	331	816,337	X	X	3	7,011	6	13,883
일 반 경 쟁	104	254,288	X	X	3	7,011	X	X
제 한 경 쟁	24	59,772	-	-	-	-	X	X
지 명 경 쟁	153	380,031	-	-	-	-	X	X
수 의 계 약	50	122,247	-	-	-	-	-	-
30억원이상 ~ 50억원미만	298	1,140,367	X	X	5	22,722	X	X
일 반 경 쟁	82	319,634	-	-	5	22,722	X	X
제 한 경 쟁	29	108,796	-	-	-	-	X	X
지 명 경 쟁	152	577,710	-	-	-	-	-	-
수 의 계 약	35	134,227	X	X	-	-	-	-
50억원이상 ~ 100억원미만	143	945,600	X	X	-	-	6	34,242
일 반 경 쟁	38	247,408	-	-	-	-	X	X
제 한 경 쟁	13	87,891	-	-	-	-	-	-
지 명 경 쟁	69	463,621	X	X	-	-	4	24,153
수 의 계 약	23	146,680	-	-	-	-	-	-
1 0 0 억 원 이 상	67	1,242,076	-	-	-	-	X	X
일 반 경 쟁	20	318,576	-	-	-	-	-	-
제 한 경 쟁	4	73,697	-	-	-	-	-	-
지 명 경 쟁	33	612,811	-	-	-	-	X	X
수 의 계 약	10	236,991	-	-	-	-	-	-

계약방법별 공사실적(하도급(전문)) [2]

Scale of Work and Kind of Contract(Full Time) [2]

(Unit : number, million won)

공기업 Public Enterprise		주한외국기관 Foreign Agencies in Korea		민간 Private Owners		한국전력 Korea Power Electrics Co.		Ordering Agency / Scale of Work & Kind of Contract
건수 Number	금액 Amount	건수 Number	금액 Amount	건수 Number	금액 Amount	건수 Number	금액 Amount	
-	-	-	-	742	1,052,937	14	18,519	
-	-	-	-	251	359,579	5	6,750	
-	-	-	-	56	77,848	X	X	
-	-	-	-	313	446,019	5	6,495	
-	-	-	-	122	169,491	3	4,109	
-	-	-	-	320	790,419	X	X	
-	-	-	-	97	237,590	X	X	
-	-	-	-	22	55,275	-	-	
-	-	-	-	151	375,307	-	-	
-	-	-	-	50	122,247	-	-	
-	-	-	-	286	1,090,933	3	11,437	
-	-	-	-	76	293,661	-	-	
-	-	-	-	27	99,617	X	X	
-	-	-	-	152	577,710	-	-	
-	-	-	-	31	119,945	X	X	
-	-	-	-	133	888,861	3	16,815	
-	-	-	-	36	237,319	-	-	
-	-	-	-	13	87,891	-	-	
-	-	-	-	63	428,719	X	X	
-	-	-	-	21	134,933	X	X	
-	-	-	-	64	1,202,980	X	X	
-	-	-	-	19	307,668	X	X	
-	-	-	-	4	73,697	-	-	
-	-	-	-	31	584,623	-	-	
-	-	-	-	10	236,991	-	-	

28. 발주기관별 공사규모별

The Actuality of Contract by Ordering Agency,

(단위 : 건, 백만원)

발주기관 / 공사규모 및 계약방법	전국 Total		중앙행정기관 Central Government		지방자치단체 Local Government		공공단체 Public Corporation	
	건수 Number	금액 Amount	건수 Number	금액 Amount	건수 Number	금액 Amount	건수 Number	금액 Amount
합 계	4,672	2,117,700	75	27,270	76	9,782	178	50,252
일 반 경 쟁	1,331	755,387	21	11,425	23	2,660	61	26,179
제 한 경 쟁	351	277,014	4	1,697	10	5,545	20	3,162
지 명 경 쟁	962	661,178	20	10,692	16	918	19	9,706
수 의 계 약	2,028	424,122	30	3,456	27	659	78	11,205
1 천 만 원 미 만	525	2,375	6	27	19	97	18	109
일 반 경 쟁	96	554	X	X	X	X	7	44
제 한 경 쟁	29	168	-	-	-	-	X	X
지 명 경 쟁	76	429	X	X	5	30	X	X
수 의 계 약	324	1,225	X	X	13	64	9	51
1천만원이상 ~ 4천만원미만	642	14,588	27	549	31	665	47	1,177
일 반 경 쟁	191	4,322	10	179	13	253	16	426
제 한 경 쟁	62	1,441	-	-	3	54	6	150
지 명 경 쟁	131	3,003	3	61	6	104	4	91
수 의 계 약	258	5,822	14	308	9	254	21	510
4천만원이상 ~ 5천만원미만	261	11,903	X	X	8	360	8	350
일 반 경 쟁	68	3,109	-	-	X	X	3	131
제 한 경 쟁	20	903	-	-	X	X	-	-
지 명 경 쟁	29	1,312	-	-	X	X	-	-
수 의 계 약	144	6,580	X	X	4	177	5	219
5천만원이상 ~ 1억원미만	988	68,925	9	597	4	303	31	2,270
일 반 경 쟁	274	19,074	-	-	X	X	8	584
제 한 경 쟁	43	3,072	X	X	X	X	3	186
지 명 경 쟁	149	10,410	X	X	X	X	3	248
수 의 계 약	522	36,370	6	393	-	-	17	1,252
1억원이상 ~ 3억원미만	1,130	194,922	8	1,286	8	1,260	38	6,408
일 반 경 쟁	339	58,156	X	X	4	655	11	1,961
제 한 경 쟁	78	13,721	X	X	X	X	6	973
지 명 경 쟁	229	39,827	X	X	X	X	3	388
수 의 계 약	484	83,218	3	623	X	X	18	3,086
3억원이상 ~ 5억원미만	339	131,359	11	4,604	X	X	12	5,096
일 반 경 쟁	109	41,552	3	1,267	X	X	5	2,310
제 한 경 쟁	32	12,716	-	-	-	-	X	X
지 명 경 쟁	76	29,849	7	2,876	X	X	3	1,160
수 의 계 약	122	47,242	X	X	-	-	X	X
5억원이상 ~ 10억원미만	325	231,283	5	3,556	X	X	13	9,317
일 반 경 쟁	103	73,840	X	X	X	X	4	3,195
제 한 경 쟁	35	24,505	X	X	-	-	X	X
지 명 경 쟁	99	72,762	-	-	-	-	X	X
수 의 계 약	88	60,176	X	X	-	-	5	3,528

계약방법별 공사실적(하도급(겸업)) [1]

Scale of Work and Kind of Contract(Part Time) [1]

(Unit : number, million won)

공기업 Public Enterprise		주한외국기관 Foreign Agencies in Korea		민간 Private Owners		한국전력 Korea Power Electrics Co.		Ordering Agency / Scale of Work & Kind of Contract
건수 Number	금액 Amount	건수 Number	금액 Amount	건수 Number	금액 Amount	건수 Number	금액 Amount	
-	-	19	3,459	4,284	2,012,669	40	14,270	
-	-	8	1,917	1,207	708,026	11	5,181	
-	-	X	X	309	262,113	7	4,371	
-	-	4	176	899	637,491	4	2,195	
-	-	6	1,240	1,869	405,039	18	2,522	
-	-	-	-	482	2,142	-	-	
-	-	-	-	86	498	-	-	
-	-	-	-	28	162	-	-	
-	-	-	-	68	390	-	-	
-	-	-	-	300	1,091	-	-	
-	-	X	X	532	12,094	3	62	
-	-	-	-	152	3,464	-	-	
-	-	-	-	53	1,237	-	-	
-	-	X	X	116	2,705	-	-	
-	-	-	-	211	4,688	3	62	
-	-	-	-	238	10,882	5	219	
-	-	-	-	64	2,929	-	-	
-	-	-	-	17	768	X	X	
-	-	-	-	28	1,270	-	-	
-	-	-	-	129	5,914	4	177	
-	-	6	400	933	65,035	5	320	
-	-	X	X	263	18,301	-	-	
-	-	-	-	36	2,571	X	X	
-	-	X	X	140	9,772	X	X	
-	-	X	X	494	34,392	3	196	
-	-	8	1,219	1,056	182,641	12	2,108	
-	-	4	677	313	53,676	5	863	
-	-	X	X	68	12,185	X	X	
-	-	-	-	222	38,879	-	-	
-	-	3	417	453	77,901	6	1,027	
-	-	X	X	307	118,581	6	2,109	
-	-	X	X	96	36,334	3	1,007	
-	-	-	-	29	11,553	X	X	
-	-	-	-	64	25,130	X	X	
-	-	-	-	118	45,564	X	X	
-	-	X	X	297	211,403	6	4,206	
-	-	X	X	92	65,362	X	X	
-	-	-	-	29	20,591	X	X	
-	-	-	-	96	70,734	X	X	
-	-	X	X	80	54,716	X	X	

28. 발주기관별 공사규모별

The Actuality of Contract by Ordering Agency,

(단위 : 건, 백만원)

발주기관 / 공사규모 및 계약방법	전국 Total		중앙행정기관 Central Government		지방자치단체 Local Government		공공단체 Public Corporation	
	건수 Number	금액 Amount	건수 Number	금액 Amount	건수 Number	금액 Amount	건수 Number	금액 Amount
10억원이상 ~ 20억원미만	222	315,900	5	7,801	X	X	7	10,349
일 반 경 쟁	83	120,055	X	X	-	-	4	6,051
제 한 경 쟁	17	23,662	-	-	X	X	-	-
지 명 경 쟁	67	95,383	3	5,293	-	-	X	X
수 의 계 약	55	76,800	X	X	-	-	X	X
20억원이상 ~ 30억원미만	87	208,585	X	X	-	-	X	X
일 반 경 쟁	23	54,891	-	-	-	-	X	X
제 한 경 쟁	9	21,544	-	-	-	-	-	-
지 명 경 쟁	40	95,974	X	X	-	-	-	-
수 의 계 약	15	36,177	-	-	-	-	-	-
30억원이상 ~ 50억원미만	90	344,588	-	-	X	X	X	X
일 반 경 쟁	21	82,553	-	-	-	-	X	X
제 한 경 쟁	13	47,364	-	-	X	X	-	-
지 명 경 쟁	44	167,183	-	-	-	-	X	X
수 의 계 약	12	47,489	-	-	-	-	-	-
50억원이상 ~ 100억원미만	52	344,637	X	X	-	-	X	X
일 반 경 쟁	17	114,918	X	X	-	-	X	X
제 한 경 쟁	9	61,647	-	-	-	-	-	-
지 명 경 쟁	22	145,047	-	-	-	-	-	-
수 의 계 약	4	23,024	-	-	-	-	-	-
1 0 0 억 원 이 상	11	248,633	-	-	-	-	-	-
일 반 경 쟁	7	182,362	-	-	-	-	-	-
제 한 경 쟁	4	66,271	-	-	-	-	-	-
지 명 경 쟁	-	-	-	-	-	-	-	-
수 의 계 약	-	-	-	-	-	-	-	-

계약방법별 공사실적(하도급(겸업)) [2]

Scale of Work and Kind of Contract(Part Time) [2]

(Unit : number, million won)

공기업 Public Enterprise		주한외국기관 Foreign Agencies in Korea		민간 Private Owners		한국전력 Korea Power Electrics Co.		Ordering Agency / Scale of Work & Kind of Contract
건수 Number	금액 Amount	건수 Number	금액 Amount	건수 Number	금액 Amount	건수 Number	금액 Amount	
-	-	-	-	207	293,294	X	X	
-	-	-	-	77	110,867	X	X	
-	-	-	-	16	22,133	-	-	
-	-	-	-	61	86,210	X	X	
-	-	-	-	53	74,084	-	-	
-	-	-	-	84	201,753	X	X	
-	-	-	-	22	52,483	-	-	
-	-	-	-	8	19,224	X	X	
-	-	-	-	39	93,869	-	-	
-	-	-	-	15	36,177	-	-	
-	-	-	-	87	333,840	-	-	
-	-	-	-	20	79,098	-	-	
-	-	-	-	12	43,770	-	-	
-	-	-	-	43	163,483	-	-	
-	-	-	-	12	47,489	-	-	
-	-	-	-	50	332,370	-	-	
-	-	-	-	15	102,652	-	-	
-	-	-	-	9	61,647	-	-	
-	-	-	-	22	145,047	-	-	
-	-	-	-	4	23,024	-	-	
-	-	-	-	11	248,633	-	-	
-	-	-	-	7	182,362	-	-	
-	-	-	-	4	66,271	-	-	
-	-	-	-	-	-	-	-	
-	-	-	-	-	-	-	-	

29. 시도별 공사규모별

The Actuality of Electrical Work Completed by City,

(단위 : 건, 백만원)

지역 / 공사규모 및 발주기관	전국 Total		서울 Seoul		부산 Busan		대구 Daegu	
	건수 Number	금액 Amount	건수 Number	금액 Amount	건수 Number	금액 Amount	건수 Number	금액 Amount
합 계	1,012,604	39,280,780	111,350	10,697,866	54,550	1,410,871	33,294	1,114,029
정 부 기 관	31,624	1,457,926	2,760	143,169	1,955	30,942	1,720	49,278
지 방 자 치 단 체	125,078	2,842,113	19,879	321,692	3,264	142,943	3,234	92,155
공 공 단 체	60,519	3,331,469	24,439	500,806	1,858	90,202	1,439	40,130
공 기 업	4,241	1,791,106	681	673,457	166	61,328	168	21,040
주 한 외 국 기 관	135	20,229	46	5,753	X	X	12	2,317
해 외 외 국 기 관	421	1,804,555	124	1,143,159	9	8,263	8	15,009
민 간 (제 조)	175,397	7,934,737	7,866	2,766,302	26,199	180,107	6,185	194,232
민 간 (비 제 조)	407,905	16,084,739	48,450	4,825,451	16,830	764,075	14,178	600,401
한 국 전 력 (단 가)	154,845	1,987,237	4,984	116,664	2,937	46,344	4,543	45,678
한 국 전 력 (일 반)	52,439	2,026,668	2,121	201,413	1,331	85,741	1,807	53,787
1 천 만 원 미 만	785,203	1,740,699	86,739	136,002	45,677	71,225	24,027	59,797
정 부 기 관	21,884	49,223	1,597	5,227	1,672	2,819	1,438	2,932
지 방 자 치 단 체	92,226	188,072	17,132	10,913	1,668	5,526	2,186	5,156
공 공 단 체	49,029	71,716	22,745	7,279	1,248	3,149	1,103	2,352
공 기 업	1,529	5,264	204	651	43	191	69	381
주 한 외 국 기 관	17	68	4	22	-	-	-	-
해 외 외 국 기 관	8	67	X	X	-	-	-	-
민 간 (제 조)	138,094	263,221	5,105	13,296	24,471	12,042	4,442	10,979
민 간 (비 제 조)	327,581	525,557	35,384	73,701	12,971	26,842	10,534	19,444
한 국 전 력 (단 가)	113,286	534,888	3,204	20,362	2,619	15,765	2,620	15,934
한 국 전 력 (일 반)	41,549	102,622	1,363	4,543	985	4,891	1,635	2,619
1천만원이상 ~ 4천만원미만	140,662	2,532,080	12,535	247,942	4,820	94,389	5,537	97,906
정 부 기 관	4,946	101,849	657	13,317	148	2,856	140	2,818
지 방 자 치 단 체	20,818	399,731	1,288	27,377	1,016	19,711	624	12,203
공 공 단 체	5,996	118,285	835	16,601	313	6,096	198	3,717
공 기 업	904	18,004	120	2,345	42	852	67	1,216
주 한 외 국 기 관	30	666	12	259	-	-	X	X
해 외 외 국 기 관	39	879	6	129	-	-	-	-
민 간 (제 조)	21,903	440,196	1,188	25,211	1,016	20,671	973	19,600
민 간 (비 제 조)	39,264	817,945	6,458	134,044	1,819	37,480	1,562	33,584
한 국 전 력 (단 가)	40,652	546,294	1,714	24,142	283	3,759	1,917	23,719
한 국 전 력 (일 반)	6,110	88,231	257	4,519	183	2,964	55	1,022
4천만원이상 ~ 5천만원미만	11,565	518,366	1,807	81,435	561	25,207	399	17,856
정 부 기 관	671	30,179	121	5,476	18	821	3	145
지 방 자 치 단 체	2,206	99,398	345	15,790	107	4,799	75	3,389
공 공 단 체	788	35,502	134	6,108	45	2,032	21	941
공 기 업	123	5,556	28	1,259	3	134	X	X
주 한 외 국 기 관	8	355	X	X	-	-	3	137
해 외 외 국 기 관	9	412	X	X	-	-	-	-
민 간 (제 조)	2,295	102,688	193	8,707	115	5,162	104	4,663
민 간 (비 제 조)	5,039	225,196	942	42,092	265	11,907	187	8,319
한 국 전 력 (단 가)	40	1,769	-	-	-	-	-	-
한 국 전 력 (일 반)	386	17,311	41	1,871	8	352	4	177

발주기관별 공사실적(합계) [1]

Province, Scale of work and Ordering Agency(Full and Part Time) [1]

(Unit : number, million won)

인천 Incheon		광주 Gwangju		대전 Daejeon		울산 Ulsan		City Province / Scale of Work & Ordering Agency
건수 Number	금액 Amount	건수 Number	금액 Amount	건수 Number	금액 Amount	건수 Number	금액 Amount	
28,481	1,246,766	21,936	1,345,565	22,107	1,147,109	16,641	1,198,638	
1,614	58,193	662	25,728	979	43,197	145	9,780	
3,865	142,174	1,622	48,183	1,446	85,493	1,514	57,376	
1,159	110,931	995	54,493	2,096	82,970	704	48,745	
194	48,108	84	23,349	141	55,255	147	204,185	
-	-	-	-	X	X	10	33	
20	12,262	35	268,144	3	240	21	116,718	
5,700	216,087	4,937	124,479	4,445	224,234	5,953	469,042	
11,977	553,224	9,328	752,354	9,839	607,143	6,695	223,246	
3,149	55,600	3,172	22,081	2,738	23,365	1,160	28,069	
803	50,187	1,101	26,754	419	25,210	292	41,443	
.	.	.	.	.	.	.	.	
19,485	52,201	15,855	53,463	15,403	48,689	11,116	33,728	
1,282	2,360	487	1,096	666	1,850	89	271	
2,451	6,370	1,027	3,101	817	2,310	891	2,779	
672	1,929	659	1,982	1,515	4,155	528	1,273	
68	254	36	115	35	213	57	96	
-	-	-	-	X	X	10	33	
-	-	-	-	X	X	-	-	
3,889	11,133	3,743	16,688	3,142	9,417	3,222	11,981	
8,815	19,942	6,093	13,442	6,513	15,550	5,449	13,397	
1,742	8,614	2,965	15,382	2,561	14,650	674	3,439	
566	1,600	845	1,655	152	534	196	459	
.	.	.	.	.	.	.	.	
5,531	103,433	3,305	65,319	3,287	62,998	3,250	60,529	
144	3,024	71	1,398	153	2,902	30	695	
890	17,216	361	6,749	328	6,219	379	7,401	
250	5,008	189	3,811	367	6,845	76	1,629	
60	1,161	20	460	44	767	13	258	
-	-	-	-	-	-	-	-	
X	X	X	X	-	-	-	-	
1,073	22,259	885	18,370	791	15,398	1,601	30,729	
1,673	35,445	1,427	29,698	1,245	26,048	666	14,245	
1,375	18,008	203	2,543	171	2,459	466	5,161	
64	1,260	147	2,262	188	2,360	19	412	
.	.	.	.	.	.	.	.	
463	20,888	270	12,215	306	13,663	247	11,118	
22	1,000	17	773	18	810	X	X	
91	4,123	35	1,590	33	1,479	38	1,708	
27	1,189	19	855	27	1,224	12	534	
X	X	5	226	4	175	-	-	
-	-	-	-	-	-	-	-	
-	-	-	-	-	-	-	-	
109	4,896	42	1,915	72	3,164	132	5,928	
201	9,083	145	6,546	150	6,722	62	2,804	
-	-	-	-	-	-	X	X	
11	506	7	308	X	X	X	X	

29. 시도별 공사규모별

The Actuality of Electrical Work Completed by City

(단위 : 건, 백만원)

지역 / 공사규모 및 발주기관	전국 Total		서울 Seoul		부산 Busan		대구 Daegu	
	건수 Number	금액 Amount	건수 Number	금액 Amount	건수 Number	금액 Amount	건수 Number	금액 Amount
5천만원이상 ~ 1억원미만	26,833	1,912,839	3,261	228,741	1,192	83,828	1,196	88,055
정 부 기 관	1,519	108,168	139	9,740	52	3,655	39	2,830
지 방 자 치 단 체	4,126	292,415	399	26,862	163	11,286	119	8,427
공 공 단 체	1,474	105,258	211	14,838	78	5,868	37	2,593
공 기 업	304	21,838	32	2,290	14	1,060	5	346
주 한 외 국 기 관	17	1,194	10	684	-	-	X	X
해 외 외 국 기 관	43	3,141	5	327	X	X	-	-
민 간 (제 조)	5,530	387,652	402	29,023	244	17,070	316	22,795
민 간 (비 제 조)	12,660	908,870	1,942	136,131	597	41,855	647	48,568
한 국 전 력 (단 가)	103	7,071	3	175	9	659	-	-
한 국 전 력 (일 반)	1,057	77,232	118	8,670	34	2,302	32	2,434
1억원이상 ~ 3억원미만	30,096	4,976,401	3,519	602,974	1,471	248,895	1,498	240,012
정 부 기 관	1,668	295,299	153	26,049	47	8,420	63	11,921
지 방 자 치 단 체	3,902	665,809	491	85,587	205	34,410	169	28,749
공 공 단 체	1,748	303,323	284	48,651	107	18,399	53	10,518
공 기 업	506	92,238	69	13,140	23	3,839	8	1,506
주 한 외 국 기 관	42	7,215	13	2,233	-	-	4	536
해 외 외 국 기 관	79	15,134	11	2,024	X	X	X	X
민 간 (제 조)	4,533	771,338	419	74,037	255	45,664	222	35,806
민 간 (비 제 조)	15,555	2,466,291	1,889	317,389	761	125,514	931	142,262
한 국 전 력 (단 가)	158	27,432	6	923	5	1,113	X	X
한 국 전 력 (일 반)	1,905	332,322	184	32,942	67	11,314	44	7,875
3억원이상 ~ 5억원미만	6,620	2,544,263	966	373,530	328	126,795	290	113,176
정 부 기 관	433	163,371	40	15,523	8	3,051	19	7,010
지 방 자 치 단 체	917	353,196	122	47,124	52	19,575	32	13,057
공 공 단 체	499	192,891	71	27,073	29	11,246	9	3,513
공 기 업	220	86,145	38	15,122	12	4,787	8	3,231
주 한 외 국 기 관	12	4,468	3	1,151	-	-	X	X
해 외 외 국 기 관	30	11,767	7	2,768	X	X	X	X
민 간 (제 조)	1,111	425,554	135	51,971	47	18,139	68	26,546
민 간 (비 제 조)	2,753	1,059,715	468	181,345	156	60,469	131	50,680
한 국 전 력 (단 가)	61	25,181	12	4,549	3	1,242	X	X
한 국 전 력 (일 반)	584	221,975	70	26,905	19	7,603	18	7,040
5억원이상 ~ 10억원미만	5,536	3,862,720	889	634,001	254	175,534	208	144,978
정 부 기 관	304	214,036	29	21,066	6	4,126	11	7,840
지 방 자 치 단 체	635	432,888	71	49,313	39	26,008	27	18,582
공 공 단 체	486	342,824	64	47,995	22	14,744	11	7,781
공 기 업	254	182,032	53	37,517	14	11,159	4	3,371
주 한 외 국 기 관	9	6,263	X	X	X	X	X	X
해 외 외 국 기 관	45	32,055	11	8,222	3	2,362	X	X
민 간 (제 조)	908	629,191	138	96,152	32	21,476	42	29,661
민 간 (비 제 조)	2,319	1,612,432	460	330,617	115	80,121	102	69,228
한 국 전 력 (단 가)	110	84,896	13	9,448	4	2,960	X	X
한 국 전 력 (일 반)	466	326,103	48	32,358	18	11,652	8	6,291

발주기관별 공사실적(합계) [2]

Province, Scale of work and Ordering Agency(Full and Part Time) [2]

(Unit : number, million won)

인천 Incheon		광주 Gwangju		대전 Daejeon		울산 Ulsan		City Province / Scale of Work & Ordering Agency
건수 Number	금액 Amount	건수 Number	금액 Amount	건수 Number	금액 Amount	건수 Number	금액 Amount	
1,096	77,598	845	61,401	1,044	76,195	782	55,457	
50	3,538	40	2,851	50	3,631	10	715	
148	10,445	83	5,969	91	6,474	77	5,340	
47	3,331	47	3,514	52	3,805	27	2,014	
16	1,164	X	X	15	1,086	9	612	
-	-	-	-	-	-	-	-	
X	X	X	X	X	X	-	-	
307	21,768	120	8,525	195	13,535	392	27,962	
483	34,095	493	36,406	622	46,204	238	16,739	
5	284	-	-	-	-	X	X	
39	2,891	60	3,973	18	1,379	27	1,968	
1,192	202,432	1,032	168,856	1,462	237,557	733	125,637	
73	13,834	29	4,871	62	11,324	6	1,162	
187	32,029	93	15,499	112	20,277	91	16,348	
82	14,357	46	7,664	83	14,964	37	6,561	
24	4,235	3	591	22	3,936	14	2,888	
-	-	-	-	-	-	-	-	
8	1,586	X	X	X	X	4	946	
209	34,468	91	15,701	145	25,963	381	63,875	
525	87,597	739	119,659	998	154,208	164	27,961	
5	642	-	-	-	-	3	472	
79	13,684	29	4,562	39	6,734	33	5,423	
251	98,170	192	73,309	254	96,461	167	64,144	
19	7,291	6	2,095	18	6,798	4	1,579	
41	15,817	10	3,968	32	12,643	20	7,494	
20	7,579	9	3,326	16	6,343	6	2,299	
X	X	5	1,961	5	1,903	11	4,509	
-	-	-	-	-	-	-	-	
X	X	X	X	-	-	X	X	
48	18,882	23	9,044	50	18,505	77	29,404	
89	34,934	132	50,312	122	46,120	37	13,895	
3	1,489	-	-	X	X	X	X	
29	11,240	5	1,740	10	3,718	9	3,683	
260	180,245	214	146,636	169	118,333	156	108,717	
16	11,282	6	4,456	6	4,686	X	X	
42	30,028	10	6,806	22	14,764	13	8,511	
40	26,313	12	8,221	19	14,066	5	3,669	
10	6,853	7	5,314	4	3,260	10	7,876	
-	-	-	-	-	-	-	-	
5	3,800	3	2,174	-	-	3	1,865	
32	21,636	17	11,570	22	16,145	78	53,878	
99	68,232	154	103,920	90	61,767	40	28,248	
7	5,653	X	X	X	X	3	1,947	
9	6,447	3	2,505	5	3,052	3	2,175	

29. 시도별 공사규모별

The Actuality of Electrical Work Completed by City

(단위 : 건, 백만원)

지역 / 공사규모 및 발주기관	전국 Total		서울 Seoul		부산 Busan		대구 Daegu	
	건수 Number	금액 Amount	건수 Number	금액 Amount	건수 Number	금액 Amount	건수 Number	금액 Amount
10억원이상 ~ 20억원미만	3,236	4,512,118	643	907,062	163	231,990	70	92,619
정부기관	145	192,447	18	22,767	4	5,193	6	7,098
지방자치단체	201	268,314	20	25,244	12	15,186	X	X
공공단체	258	353,806	45	63,079	14	19,367	7	8,715
공기업	171	235,911	36	48,386	6	7,997	X	X
주한외국기관	-	-	-	-	-	-	-	-
해외외국기관	28	39,478	6	8,380	-	-	-	-
민간(제조)	457	644,903	80	115,868	12	16,491	7	8,572
민간(비제조)	1,430	1,994,919	391	554,742	92	133,246	38	51,391
한국전력(단가)	313	461,841	23	35,487	14	20,846	X	X
한국전력(일반)	233	320,499	24	33,109	9	13,665	7	10,309
20억원이상 ~ 30억원미만	1,152	2,802,768	323	794,673	34	81,597	29	69,874
정부기관	23	54,704	X	X	-	-	-	-
지방자치단체	29	69,245	7	16,285	X	X	-	-
공공단체	79	192,058	19	46,922	-	-	-	-
공기업	83	204,175	23	57,317	5	11,963	X	X
주한외국기관	-	-	-	-	-	-	-	-
해외외국기관	30	74,171	16	40,611	X	X	-	-
민간(제조)	164	403,670	44	106,562	3	6,559	4	8,996
민간(비제조)	537	1,311,665	197	488,069	20	47,651	20	48,761
한국전력(단가)	112	265,061	8	18,099	-	-	X	X
한국전력(일반)	95	228,017	8	18,320	3	7,868	X	X
30억원이상 ~ 50억원미만	856	3,268,851	300	1,160,580	35	135,018	29	108,333
정부기관	14	56,268	5	21,516	-	-	-	-
지방자치단체	18	73,044	4	17,198	X	X	-	-
공공단체	60	228,205	14	53,880	X	X	-	-
공기업	68	261,540	35	136,928	X	X	X	X
주한외국기관	-	-	-	-	-	-	-	-
해외외국기관	29	114,729	13	52,028	-	-	X	X
민간(제조)	174	677,547	54	211,177	3	10,171	7	26,612
민간(비제조)	447	1,691,322	169	646,221	24	91,641	19	70,774
한국전력(단가)	10	32,805	X	X	-	-	-	-
한국전력(일반)	36	133,392	5	18,153	4	17,527	-	-
50억원이상 ~ 100억원미만	532	3,590,976	216	1,491,607	10	57,823	9	60,076
정부기관	9	58,101	-	-	-	-	X	X
지방자치단체	-	-	-	-	-	-	-	-
공공단체	54	362,751	11	74,982	X	X	-	-
공기업	63	437,732	33	231,508	X	X	-	-
주한외국기관	-	-	-	-	-	-	-	-
해외외국기관	32	234,810	16	111,564	-	-	X	X
민간(제조)	139	939,836	55	384,015	X	X	-	-
민간(비제조)	222	1,475,274	98	669,514	5	28,779	5	36,043
한국전력(단가)	-	-	-	-	-	-	-	-
한국전력(일반)	13	82,472	3	20,024	X	X	X	X

발주기관별 공사실적(합계) [3]

Province, Scale of work and Ordering Agency(Full and Part Time) [3]

(Unit : number, million won)

인천 Incheon		광주 Gwangju		대전 Daejeon		울산 Ulsan		City Province / Scale of Work & Ordering Agency
건수 Number	금액 Amount	건수 Number	금액 Amount	건수 Number	금액 Amount	건수 Number	금액 Amount	
116	163,651	117	154,474	101	138,157	84	115,051	
6	8,114	6	8,189	4	5,321	4	4,761	
11	14,965	3	4,501	9	13,390	4	4,527	
12	15,682	12	15,852	10	12,043	8	11,124	
7	9,350	3	3,760	5	6,583	10	14,698	
-	-	-	-	-	-	-	-	
X	X	4	6,229	-	-	3	4,439	
22	33,238	9	10,405	8	10,249	29	39,687	
44	62,838	75	98,519	57	80,369	18	24,465	
8	10,830	X	X	4	5,231	6	8,586	
4	5,043	3	4,534	4	4,972	X	X	
40	97,362	37	87,534	31	75,226	36	90,574	
X	X	-	-	X	X	-	-	
3	7,716	-	-	-	-	-	-	
3	6,586	-	-	6	14,482	X	X	
3	7,443	X	X	X	X	4	10,780	
-	-	-	-	-	-	-	-	
X	X	3	7,019	-	-	-	-	
5	12,121	X	X	6	15,399	13	32,689	
19	46,172	29	68,005	16	37,946	14	34,586	
4	10,081	-	-	-	-	3	7,475	
X	X	X	X	X	X	-	-	
25	94,741	39	147,678	28	104,413	27	99,861	
-	-	-	-	X	X	-	-	
X	X	-	-	X	X	X	X	
3	10,259	X	X	-	-	X	X	
X	X	X	X	3	11,792	4	14,367	
-	-	-	-	-	-	-	-	
-	-	4	15,272	-	-	3	10,793	
X	X	X	X	5	18,127	15	57,645	
17	65,111	28	107,158	17	63,359	X	X	
-	-	-	-	-	-	-	-	
-	-	X	X	-	-	X	X	
21	141,393	19	132,422	19	130,273	28	183,575	
X	X	-	-	-	-	-	-	
-	-	-	-	-	-	-	-	
3	18,698	-	-	X	X	X	X	
X	X	-	-	3	23,189	11	72,886	
-	-	-	-	-	-	-	-	
-	-	6	45,939	-	-	3	24,553	
4	28,331	3	19,825	7	46,538	8	50,028	
11	75,123	10	66,658	8	55,500	4	24,965	
-	-	-	-	-	-	-	-	
X	X	-	-	-	-	-	-	

29. 시도별 공사규모별

The Actuality of Electrical Work Completed by City

(단위 : 건, 백만원)

지역 / 공사규모 및 발주기관	전국 Total		서울 Seoul		부산 Busan		대구 Daegu	
	건수 Number	금액 Amount	건수 Number	금액 Amount	건수 Number	금액 Amount	건수 Number	금액 Amount
1 0 0 억 원 이 상	313	7,018,699	152	4,039,318	5	78,571	X	X
정 부 기 관	8	134,281	-	-	-	-	-	-
지 방 자 치 단 체	-	-	-	-	-	-	-	-
공 공 단 체	48	1,024,850	6	93,398	-	-	-	-
공 기 업	16	240,671	10	126,994	-	-	-	-
주 한 외 국 기 관	-	-	-	-	-	-	-	-
해 외 외 국 기 관	49	1,277,911	31	917,056	-	-	-	-
민 간 (제 조)	89	2,248,941	53	1,650,282	-	-	-	-
민 간 (비 제 조)	98	1,995,553	52	1,251,588	5	78,571	X	X
한 국 전 력 (단 가)	-	-	-	-	-	-	-	-
한 국 전 력 (일 반)	5	96,492	-	-	-	-	-	-

발주기관별 공사실적(합계) [4]

Province, Scale of work and Ordering Agency(Full and Part Time) [4]

(Unit : number, million won)

인천 Incheon		광주 Gwangju		대전 Daejeon		울산 Ulsan		City Province / Scale of Work & Ordering Agency
건수 Number	금액 Amount	건수 Number	금액 Amount	건수 Number	금액 Amount	건수 Number	금액 Amount	
X	X	11	242,259	3	45,143	15	250,246	
-	-	-	-	-	-	-	-	
-	-	-	-	-	-	-	-	
-	-	-	-	-	-	-	-	
-	-	-	-	-	-	4	75,215	
-	-	-	-	-	-	-	-	
-	-	8	190,229	-	-	4	73,678	
-	-	-	-	X	X	5	65,236	
X	X	3	52,030	X	X	X	X	
-	-	-	-	-	-	-	-	
-	-	-	-	-	-	X	X	

29. 시도별 공사규모별

The Actuality of Electrical Work Completed by City

(단위 : 건, 백만원)

지역 / 공사규모 및 발주기관	세종 Sejong		경기 Gyeonggi-do		강원 Gangwon-do		충북 Chungcheongbuk-do		충남 Chungcheongnam-do	
	건수 Number	금액 Amount	건수 Number	금액 Amount	건수 Number	금액 Amount	건수 Number	금액 Amount	건수 Number	금액 Amount
합 계	3,532	131,059	263,029	7,744,543	40,206	957,687	47,645	996,933	58,778	1,892,172
정 부 기 관	75	8,486	8,656	346,674	2,750	103,709	880	59,128	2,102	278,422
지 방 자 치 단 체	693	16,231	15,558	535,829	7,136	154,653	4,677	146,033	6,180	184,379
공 공 단 체	119	9,684	7,022	457,367	2,458	72,454	1,966	66,378	2,395	153,790
공 기 업	16	7,627	781	291,549	261	32,304	136	35,512	291	76,946
주 한 외 국 기 관	-	-	37	4,374	-	-	-	-	-	-
해 외 외 국 기 관	-	-	111	169,999	7	3,494	14	30,157	18	18,269
민 간 (제 조)	334	4,236	39,886	1,578,558	2,244	59,800	8,984	152,083	8,791	272,456
민 간 (비 제 조)	1,527	68,031	156,569	3,535,509	14,563	301,570	15,433	306,442	19,978	627,958
한 국 전 력 (단 가)	731	8,290	25,187	346,956	8,927	122,338	12,166	116,792	10,719	149,645
한 국 전 력 (일 반)	37	8,474	9,222	477,730	1,860	107,366	3,389	84,407	8,304	130,306
1 천 만 원 미 만	2,796	8,610	217,226	377,499	30,015	82,599	36,771	101,232	42,628	123,483
정 부 기 관	24	179	6,049	12,177	1,734	4,500	520	1,599	1,482	3,214
지 방 자 치 단 체	547	1,113	9,897	26,904	4,610	14,997	3,194	9,200	4,144	10,033
공 공 단 체	68	248	5,002	12,547	1,861	4,280	1,600	2,982	1,531	3,488
공 기 업	-	-	267	1,200	138	390	40	179	45	246
주 한 외 국 기 관	-	-	X	X	-	-	-	-	-	-
해 외 외 국 기 관	-	-	X	X	-	-	-	-	X	X
민 간 (제 조)	282	480	31,480	69,270	1,538	4,115	6,944	19,790	6,136	19,817
민 간 (비 제 조)	1,145	2,887	137,231	122,566	11,486	23,234	13,223	29,174	15,724	39,653
한 국 전 력 (단 가)	722	3,670	20,339	105,714	7,116	29,284	8,457	33,035	7,652	30,862
한 국 전 력 (일 반)	8	33	6,958	27,097	1,532	1,799	2,793	5,273	5,913	16,161
1천만원이상 ~ 4천만원미만	402	7,523	26,945	502,313	6,814	127,752	7,992	129,680	11,005	183,045
정 부 기 관	28	535	1,355	29,191	548	11,507	152	2,888	278	5,610
지 방 자 치 단 체	94	1,780	3,338	65,565	1,886	35,025	926	17,799	1,338	25,131
공 공 단 체	33	645	1,050	20,985	343	6,743	175	3,424	427	8,436
공 기 업	4	99	132	2,724	51	1,018	34	731	97	1,984
주 한 외 국 기 관	-	-	9	220	-	-	-	-	-	-
해 외 외 국 기 관	-	-	11	228	-	-	X	X	-	-
민 간 (제 조)	26	540	4,952	99,510	454	8,701	1,399	27,671	1,702	33,469
민 간 (비 제 조)	208	3,730	10,144	204,041	1,741	41,217	1,240	25,697	2,123	42,637
한 국 전 력 (단 가)	4	83	4,682	62,042	1,745	22,487	3,671	46,310	2,984	39,718
한 국 전 력 (일 반)	5	111	1,272	17,807	46	1,054	394	5,131	2,056	26,060
4천만원이상 ~ 5천만원미만	38	1,702	2,549	114,319	617	27,402	388	17,330	584	26,175
정 부 기 관	X	X	171	7,688	67	3,010	25	1,110	38	1,689
지 방 자 치 단 체	10	442	405	18,286	125	5,580	82	3,649	81	3,680
공 공 단 체	X	X	133	5,995	51	2,299	21	927	59	2,659
공 기 업	-	-	27	1,232	4	171	4	181	15	689
주 한 외 국 기 관	-	-	X	X	-	-	-	-	-	-
해 외 외 국 기 관	-	-	X	X	X	X	-	-	-	-
민 간 (제 조)	4	182	564	25,186	51	2,283	107	4,791	142	6,324
민 간 (비 제 조)	19	855	1,175	52,582	297	13,046	141	6,304	222	9,931
한 국 전 력 (단 가)	X	X	4	180	-	-	X	X	5	211
한 국 전 력 (일 반)	X	X	66	2,986	21	964	6	275	22	993

발주기관별 공사실적(합계) [5]

Province, Scale of work and Ordering Agency(Full and Part Time) [5]

(Unit : number, million won)

전북 Jeollabuk-do		전남 Jeollanam-do		경북 Gyeongsangbuk-do		경남 Gyeongsangnam-do		제주 Jeju		City Province / Scale of Work & Ordering Agency
건수 Number	금액 Amount	건수 Number	금액 Amount	건수 Number	금액 Amount	건수 Number	금액 Amount	건수 Number	금액 Amount	
46,676	1,242,367	71,698	3,780,526	116,284	2,369,793	65,455	1,578,053	10,942	426,803	
1,237	49,298	1,775	70,759	2,137	92,444	1,833	78,012	344	10,708	
9,851	169,591	14,147	239,373	22,722	235,094	7,404	209,673	1,886	61,241	
2,511	69,693	3,279	1,337,817	4,314	114,239	3,127	102,551	638	19,218	
172	24,117	372	109,594	260	51,121	345	69,873	26	5,741	
19	4,625	X	X	8	1,943	-	-	-	-	
X	X	14	751	12	12,178	21	2,546	X	X	
5,507	140,383	6,407	527,164	32,076	712,505	9,498	253,596	385	59,472	
16,782	539,187	21,055	972,358	22,313	718,413	16,524	486,516	5,864	202,860	
7,755	146,680	17,540	216,206	25,054	271,732	22,592	226,884	1,491	43,913	
2,840	98,724	7,108	306,248	7,388	160,123	4,111	148,402	306	20,352	
.	.	.	.	.	.	.	.	.	.	
34,063	83,011	53,327	146,738	93,905	181,580	48,275	159,450	7,895	21,392	
768	1,967	1,046	2,342	1,580	3,387	1,231	2,614	219	687	
7,800	14,741	11,134	33,006	19,389	26,324	4,352	12,975	987	2,626	
1,888	3,938	2,300	5,120	3,559	8,814	2,296	7,048	454	1,133	
47	254	168	282	113	351	197	447	X	X	
X	X	-	-	-	-	-	-	-	-	
-	-	X	X	X	X	-	-	-	-	
4,153	11,867	3,906	10,098	28,293	22,007	7,061	19,477	287	763	
11,672	26,400	16,210	26,551	17,451	32,648	12,889	29,479	4,791	10,647	
5,213	19,773	12,590	53,983	16,871	77,223	16,982	82,484	959	4,714	
2,521	4,065	5,971	15,337	6,648	10,822	3,267	4,926	196	808	
.	.	.	.	.	.	.	.	.	.	
7,603	140,933	11,515	207,745	15,904	258,438	12,301	204,736	1,916	37,398	
256	4,945	404	8,145	251	5,049	267	5,665	64	1,305	
1,275	24,796	1,999	38,282	2,376	42,552	2,157	39,864	543	12,062	
364	7,208	417	8,055	388	7,609	480	9,558	91	1,914	
51	987	56	1,231	60	1,129	45	892	8	151	
5	92	-	-	3	68	-	-	-	-	
X	X	3	55	X	X	11	304	-	-	
845	17,099	1,249	26,310	2,249	44,849	1,441	28,724	59	1,086	
2,305	51,720	2,004	42,013	2,178	46,098	1,845	37,599	626	12,649	
2,449	32,983	4,867	75,170	8,083	105,925	5,537	74,053	501	7,732	
52	1,078	516	8,484	314	5,128	518	8,078	24	500	
.	.	.	.	.	.	.	.	.	.	
734	32,550	1,010	45,254	728	32,570	626	28,083	238	10,600	
32	1,423	67	2,991	19	855	37	1,654	13	587	
143	6,388	194	8,750	159	7,119	160	7,147	123	5,480	
52	2,328	63	2,814	49	2,213	52	2,347	22	997	
8	362	6	270	9	408	4	178	X	X	
-	-	-	-	X	X	-	-	-	-	
X	X	3	137	-	-	X	X	-	-	
79	3,505	251	11,221	196	8,768	131	5,850	3	140	
404	17,821	271	12,233	261	11,643	224	10,104	73	3,205	
7	311	X	X	13	574	5	217	-	-	
8	370	153	6,743	21	950	12	538	X	X	

29. 시도별 공사규모별

The Actuality of Electrical Work Completed by City

(단위 : 건, 백만원)

지역 / 공사규모 및 발주기관	세종 Sejong		경기 Gyeonggi-do		강원 Gangwon-do		충북 Chungcheongbuk-do		충남 Chungcheongnam-do	
	건수 Number	금액 Amount	건수 Number	금액 Amount	건수 Number	금액 Amount	건수 Number	금액 Amount	건수 Number	금액 Amount
5천만원이상 ~ 1억원미만	92	6,705	5,951	422,454	1,120	78,545	1,000	70,415	1,657	117,874
정 부 기 관	4	281	402	28,816	176	12,495	74	5,575	87	6,035
지 방 자 치 단 체	18	1,216	849	61,620	234	16,617	189	13,364	275	19,265
공 공 단 체	7	515	286	20,127	80	5,824	53	3,801	114	8,280
공 기 업	X	X	58	4,270	12	913	12	833	25	1,754
주 한 외 국 기 관	-	-	6	447	-	-	-	-	-	-
해 외 외 국 기 관	-	-	19	1,433	X	X	X	X	X	X
민 간 (제 조)	12	863	1,271	87,481	111	6,995	288	19,220	390	27,081
민 간 (비 제 조)	43	3,121	2,857	203,606	422	29,378	336	23,967	676	49,023
한 국 전 력 (단 가)	X	X	19	1,246	5	354	5	331	10	705
한 국 전 력 (일 반)	6	536	184	13,406	79	5,896	42	3,255	78	5,600
1억원이상 ~ 3억원미만	132	22,945	6,237	1,043,293	1,136	185,907	952	155,272	1,788	299,609
정 부 기 관	9	1,453	448	77,753	168	29,328	63	11,226	104	18,455
지 방 자 치 단 체	17	3,290	718	122,693	194	31,730	181	30,814	207	34,510
공 공 단 체	X	X	295	51,365	73	12,521	54	9,136	141	24,278
공 기 업	4	1,053	111	19,412	22	4,319	19	3,437	49	8,598
주 한 외 국 기 관	-	-	16	2,534	-	-	-	-	-	-
해 외 외 국 기 관	-	-	33	6,569	3	426	X	X	4	609
민 간 (제 조)	9	1,504	947	161,801	60	10,076	180	29,981	269	45,739
민 간 (비 제 조)	79	13,109	3,235	524,036	475	72,669	355	53,181	856	140,303
한 국 전 력 (단 가)	X	X	30	5,195	11	1,787	5	785	15	2,553
한 국 전 력 (일 반)	12	2,269	404	71,935	130	23,051	93	16,283	143	24,565
3억원이상 ~ 5억원미만	18	6,289	1,557	597,605	217	84,041	218	83,762	466	177,741
정 부 기 관	4	1,282	109	41,404	29	11,149	16	6,079	45	16,983
지 방 자 치 단 체	3	1,009	184	70,446	43	16,967	52	20,160	64	24,598
공 공 단 체	3	1,237	80	30,836	18	7,251	27	10,291	53	20,681
공 기 업	X	X	52	20,607	14	5,403	7	2,692	19	7,141
주 한 외 국 기 관	-	-	3	1,080	-	-	-	-	-	-
해 외 외 국 기 관	-	-	14	5,265	-	-	-	-	-	-
민 간 (제 조)	-	-	234	90,691	17	6,160	28	10,811	66	24,852
민 간 (비 제 조)	5	1,835	723	277,991	69	26,690	61	23,603	168	64,373
한 국 전 력 (단 가)	-	-	13	5,423	6	2,563	X	X	4	1,640
한 국 전 력 (일 반)	X	X	145	53,862	21	7,858	25	9,291	47	17,472
5억원이상 ~ 10억원미만	28	19,521	1,264	881,558	154	111,085	177	121,966	356	244,117
정 부 기 관	X	X	74	50,963	19	13,958	17	12,067	34	23,268
지 방 자 치 단 체	X	X	108	74,294	37	24,740	39	26,931	50	33,475
공 공 단 체	3	1,930	94	66,295	20	13,939	26	18,038	42	29,380
공 기 업	4	2,589	57	40,896	14	10,358	7	4,028	16	11,044
주 한 외 국 기 관	-	-	-	-	-	-	-	-	-	-
해 외 외 국 기 관	-	-	12	8,368	X	X	3	1,925	X	X
민 간 (제 조)	X	X	207	145,305	5	3,800	25	17,009	50	33,859
민 간 (비 제 조)	15	10,346	580	402,037	35	26,302	38	26,156	121	82,489
한 국 전 력 (단 가)	-	-	19	15,742	11	8,315	4	3,565	9	6,544
한 국 전 력 (일 반)	X	X	113	77,658	12	8,891	18	12,247	32	22,828

발주기관별 공사실적(합계) [6]

Province, Scale of work and Ordering Agency(Full and Part Time) [6]

(Unit : number, million won)

전북 Jeollabuk-do		전남 Jeollanam-do		경북 Gyeongsangbuk-do		경남 Gyeongsangnam-do		제주 Jeju		City Province / Scale of Work & Ordering Agency
건수 Number	금액 Amount	건수 Number	금액 Amount	건수 Number	금액 Amount	건수 Number	금액 Amount	건수 Number	금액 Amount	
1,472	106,534	2,148	153,775	1,957	141,676	1,678	119,231	342	24,353	
59	4,313	116	7,971	87	6,470	112	7,817	22	1,435	
301	21,981	402	28,270	348	24,563	335	23,621	95	7,096	
81	5,518	118	8,199	104	7,527	102	7,412	30	2,093	
34	2,272	36	2,603	10	721	21	1,512	3	223	
-	-	-	-	-	-	-	-	-	-	
-	-	4	297	X	X	6	411	-	-	
212	14,915	355	25,091	513	36,752	390	27,685	12	890	
724	52,910	1,004	73,352	794	58,250	629	44,618	153	10,646	
5	357	12	867	11	734	14	992	X	X	
56	4,269	101	7,126	89	6,577	69	5,163	25	1,788	
.	.	.	.	.	.	.	.	.	.	
2,094	317,668	2,216	367,033	2,590	414,006	1,703	285,527	341	58,779	
88	14,942	98	18,090	117	21,793	119	20,996	21	3,683	
232	37,797	291	50,169	327	55,354	280	47,565	107	18,987	
75	12,670	137	23,731	123	21,123	129	22,760	28	4,479	
16	2,885	48	9,279	31	5,219	39	7,132	4	768	
7	1,504	X	X	X	X	-	-	-	-	
-	-	X	X	4	902	X	X	-	-	
128	20,607	380	64,843	514	87,563	317	52,603	7	1,106	
1,419	206,039	1,079	169,686	1,268	186,047	659	105,483	123	21,148	
18	2,700	11	2,158	26	5,240	12	1,989	8	1,337	
111	18,524	169	28,575	179	30,614	146	26,702	43	7,271	
.	.	.	.	.	.	.	.	.	.	
295	111,860	474	183,057	475	182,496	374	142,558	78	29,269	
13	4,862	21	7,686	41	15,316	38	14,070	3	1,190	
52	19,652	61	23,441	69	26,366	60	23,128	20	7,750	
22	8,566	45	17,883	46	17,681	36	13,861	9	3,226	
X	X	18	6,901	15	6,023	10	3,658	3	1,111	
3	1,108	-	-	X	X	-	-	-	-	
-	-	-	-	X	X	-	-	-	-	
45	16,460	96	36,954	106	40,476	68	25,650	3	1,009	
117	44,682	177	68,207	137	53,563	127	48,274	34	12,743	
3	1,241	4	1,752	X	X	3	1,257	X	X	
39	14,987	52	20,234	57	21,555	32	12,660	4	1,505	
.	.	.	.	.	.	.	.	.	.	
253	172,239	432	304,618	382	263,946	278	192,629	62	42,597	
17	11,664	14	10,216	30	20,781	21	14,636	X	X	
35	23,491	49	33,002	38	26,632	43	28,441	11	7,241	
20	14,636	58	40,567	32	23,413	16	10,711	X	X	
11	7,900	16	10,943	12	8,016	12	8,789	3	2,118	
3	1,915	-	-	X	X	-	-	-	-	
-	-	-	-	X	X	-	-	-	-	
24	15,378	79	54,841	95	65,115	58	40,706	3	1,992	
94	61,713	146	102,619	117	78,872	85	59,316	28	20,450	
13	10,846	8	6,357	6	4,370	6	4,233	3	1,776	
36	24,698	62	46,073	49	34,662	37	25,797	11	7,254	

29. 시도별 공사규모별

The Actuality of Electrical Work Completed by City

(단위 : 건, 백만원)

지역 / 공사규모 및 발주기관	세종 Sejong		경기 Gyeonggi-do		강원 Gangwon-do		충북 Chungcheongbuk-do		충남 Chungcheongnam-do	
	건수 Number	금액 Amount	건수 Number	금액 Amount	건수 Number	금액 Amount	건수 Number	금액 Amount	건수 Number	금액 Amount
10억원이상 ~ 20억원미만	13	17,061	744	1,040,725	91	126,537	102	140,330	191	268,703
정 부 기 관	X	X	34	47,469	7	9,720	12	16,536	12	16,034
지 방 자 치 단 체	X	X	51	69,569	7	8,997	10	14,069	17	22,144
공 공 단 체	X	X	43	58,134	10	14,488	7	9,001	21	30,539
공 기 업	X	X	42	58,983	4	5,182	9	12,073	20	29,818
주 한 외 국 기 관	-	-	-	-	-	-	-	-	-	-
해 외 외 국 기 관	-	-	X	X	-	-	3	3,517	6	8,288
민 간 (제 조)	-	-	112	156,887	6	9,305	9	10,700	22	32,251
민 간 (비 제 조)	5	6,794	356	496,710	26	33,671	22	32,702	49	67,217
한 국 전 력 (단 가)	X	X	55	84,434	22	32,336	17	25,416	32	48,105
한 국 전 력 (일 반)	-	-	49	66,130	9	12,838	13	16,314	12	14,307
20억원이상 ~ 30억원미만	6	14,782	240	580,264	33	78,375	25	59,608	57	138,116
정 부 기 관	-	-	8	18,860	X	X	X	X	7	17,206
지 방 자 치 단 체	-	-	4	9,679	-	-	3	6,720	3	6,702
공 공 단 체	X	X	17	41,553	X	X	X	X	3	7,403
공 기 업	X	X	19	46,150	X	X	3	7,422	3	7,142
주 한 외 국 기 관	-	-	-	-	-	-	-	-	-	-
해 외 외 국 기 관	-	-	X	X	X	X	X	X	X	X
민 간 (제 조)	-	-	47	114,627	X	X	X	X	6	15,413
민 간 (비 제 조)	4	9,917	104	249,595	9	22,076	6	15,035	24	58,331
한 국 전 력 (단 가)	-	-	23	57,083	11	25,211	3	6,422	8	19,308
한 국 전 력 (일 반)	-	-	16	36,901	6	14,805	3	7,172	X	X
30억원이상 ~ 50억원미만	7	25,919	171	655,824	4	15,827	11	41,905	27	103,176
정 부 기 관	-	-	X	X	-	-	-	-	5	20,810
지 방 자 치 단 체	X	X	4	16,772	-	-	X	X	X	X
공 공 단 체	-	-	11	40,128	-	-	X	X	3	10,752
공 기 업	-	-	9	34,238	-	-	X	X	X	X
주 한 외 국 기 관	-	-	-	-	-	-	-	-	-	-
해 외 외 국 기 관	-	-	5	21,574	-	-	-	-	X	X
민 간 (제 조)	-	-	29	114,749	-	-	X	X	7	27,932
민 간 (비 제 조)	4	15,437	98	373,451	X	X	5	20,854	9	32,029
한 국 전 력 (단 가)	X	X	3	9,897	-	-	-	-	-	-
한 국 전 력 (일 반)	X	X	10	37,635	X	X	X	X	-	-
50억원이상 ~ 100억원미만	-	-	94	629,288	4	25,702	6	41,992	10	65,747
정 부 기 관	-	-	4	24,972	X	X	-	-	X	X
지 방 자 치 단 체	-	-	-	-	-	-	-	-	-	-
공 공 단 체	-	-	7	44,001	-	-	-	-	X	X
공 기 업	-	-	6	43,912	-	-	-	-	X	X
주 한 외 국 기 관	-	-	-	-	-	-	-	-	-	-
해 외 외 국 기 관	-	-	4	31,771	-	-	X	X	-	-
민 간 (제 조)	-	-	26	178,087	X	X	-	-	X	X
민 간 (비 제 조)	-	-	45	295,824	X	X	4	26,822	5	31,869
한 국 전 력 (단 가)	-	-	-	-	-	-	-	-	-	-
한 국 전 력 (일 반)	-	-	X	X	X	X	X	X	-	-

발주기관별 공사실적(합계) [7]

Province, Scale of work and Ordering Agency(Full and Part Time) [7]

(Unit : number, million won)

전북 Jeollabuk-do		전남 Jeollanam-do		경북 Gyeongsangbuk-do		경남 Gyeongsangnam-do		제주 Jeju		City Province / Scale of Work & Ordering Agency
건수 Number	금액 Amount	건수 Number	금액 Amount	건수 Number	금액 Amount	건수 Number	금액 Amount	건수 Number	금액 Amount	
123	167,192	282	392,792	209	294,859	156	215,348	31	45,567	
4	5,183	7	8,896	10	12,609	8	10,560	X	X	
12	16,119	14	17,372	13	18,937	14	18,083	-	-	
8	10,084	35	49,125	11	17,038	12	16,092	X	X	
-	-	12	15,811	4	5,946	9	12,353	X	X	
-	-	-	-	-	-	-	-	-	-	
-	-	-	-	-	-	X	X	X	X	
15	20,204	42	60,830	54	78,262	27	37,244	3	4,710	
37	48,849	96	132,197	66	90,304	47	64,460	11	16,445	
36	52,568	33	46,912	27	38,917	20	28,366	12	18,435	
11	14,186	43	61,648	24	32,847	18	26,705	X	X	
.	.	.	.	.	.	.	.	.	.	
27	64,755	121	294,635	59	145,000	38	90,931	16	39,461	
-	-	X	X	X	X	-	-	-	-	
-	-	3	7,081	3	7,248	X	X	-	-	
-	-	20	47,355	-	-	3	6,847	X	X	
4	9,156	5	12,671	3	8,340	3	7,107	-	-	
-	-	-	-	-	-	-	-	-	-	
-	-	-	-	-	-	-	-	X	X	
X	X	14	35,091	14	35,316	X	X	-	-	
6	14,915	29	72,211	19	46,058	11	27,024	10	25,315	
11	25,902	13	28,912	12	28,248	11	26,666	4	9,002	
4	9,568	35	86,893	7	16,968	7	16,018	-	-	
.	.	.	.	.	.	.	.	.	.	
11	40,564	68	259,769	42	157,023	18	62,252	14	55,967	
-	-	-	-	X	X	-	-	-	-	
X	X	-	-	-	-	X	X	-	-	
X	X	22	84,516	X	X	-	-	-	-	
-	-	4	15,353	X	X	X	X	-	-	
-	-	-	-	-	-	-	-	-	-	
-	-	-	-	X	X	-	-	-	-	
3	10,074	18	72,780	20	80,588	4	13,570	3	13,449	
4	14,139	19	68,863	14	48,720	5	16,291	11	42,519	
-	-	-	-	3	9,796	X	X	-	-	
X	X	5	18,258	-	-	4	13,755	-	-	
.	.	.	.	.	.	.	.	.	.	
X	X	56	372,367	23	144,196	7	48,034	9	61,421	
-	-	-	-	-	-	-	-	-	-	
-	-	-	-	-	-	-	-	-	-	
-	-	26	184,400	X	X	X	X	-	-	
-	-	X	X	X	X	3	19,464	-	-	
-	-	-	-	-	-	-	-	-	-	
-	-	-	-	X	X	-	-	-	-	
X	X	13	83,903	14	91,342	-	-	5	34,327	
-	-	14	83,476	6	33,675	X	X	4	27,094	
-	-	-	-	-	-	-	-	-	-	
-	-	X	X	-	-	X	X	-	-	

29. 시도별 공사규모별

The Actuality of Electrical Work Completed by City

(단위 : 건, 백만원)

지역 / 공사규모 및 발주기관	세종 Sejong		경기 Gyeonggi-do		강원 Gangwon-do		충북 Chungcheongbuk-do		충남 Chungcheongnam-do	
	건수 Number	금액 Amount	건수 Number	금액 Amount	건수 Number	금액 Amount	건수 Number	금액 Amount	건수 Number	금액 Amount
1 0 0 억 원 이 상	-	-	51	899,401	X	X	3	33,442	9	144,386
정 부 기 관	-	-	-	-	-	-	-	-	8	134,281
지 방 자 치 단 체	-	-	-	-	-	-	-	-	-	-
공 공 단 체	-	-	4	65,400	-	-	-	-	-	-
공 기 업	-	-	X	X	-	-	-	-	-	-
주 한 외 국 기 관	-	-	-	-	-	-	-	-	-	-
해 외 외 국 기 관	-	-	5	86,453	-	-	X	X	-	-
민 간 (제 조)	-	-	17	334,963	-	-	-	-	-	-
민 간 (비 제 조)	-	-	21	333,069	-	-	X	X	X	X
한 국 전 력 (단 가)	-	-	-	-	-	-	-	-	-	-
한 국 전 력 (일 반)	-	-	3	61,591	X	X	-	-	-	-

발주기관별 공사실적(합계) [8]

Province, Scale of work and Ordering Agency(Full and Part Time) [8]

(Unit : number, million won)

전북 Jeollabuk-do		전남 Jeollanam-do		경북 Gyeongsangbuk-do		경남 Gyeongsangnam-do		제주 Jeju		City Province / Scale of Work & Ordering Agency
건수 Number	금액 Amount	건수 Number	금액 Amount	건수 Number	금액 Amount	건수 Number	금액 Amount	건수 Number	금액 Amount	
-	-	49	1,052,742	10	154,003	X	X	-	-	
-	-	-	-	-	-	-	-	-	-	
-	-	-	-	-	-	-	-	-	-	
-	-	38	866,051	-	-	-	-	-	-	
-	-	X	X	-	-	-	-	-	-	
-	-	-	-	-	-	-	-	-	-	
-	-	-	-	-	-	-	-	-	-	
-	-	4	45,200	8	121,466	-	-	-	-	
-	-	6	120,951	X	X	X	X	-	-	
-	-	-	-	-	-	-	-	-	-	
-	-	-	-	-	-	-	-	-	-	

30. 시도별 공사규모별

The Actuality of Electrical Work Completed by City,

(단위 : 건, 백만원)

지역 / 공사규모 및 발주기관	전국 Total		서울 Seoul		부산 Busan		대구 Daegu	
	건수 Number	금액 Amount	건수 Number	금액 Amount	건수 Number	금액 Amount	건수 Number	금액 Amount
합 계	846,507	31,685,020	100,389	8,045,764	47,308	1,073,900	25,180	900,428
정 부 기 관	23,826	1,214,478	1,894	117,038	1,851	25,578	872	45,367
지 방 자 치 단 체	104,880	2,308,311	19,029	271,020	2,736	114,872	2,060	76,502
공 공 단 체	52,062	2,899,752	23,990	371,194	1,660	70,338	1,147	32,772
공 기 업	3,397	1,558,373	602	595,952	130	36,591	118	14,267
주 한 외 국 기 관	115	16,042	42	4,944	X	X	12	2,317
해 외 외 국 기 관	363	1,605,944	106	1,037,492	9	8,263	7	9,408
민 간 (제 조)	130,170	5,475,362	6,004	1,436,712	24,889	132,407	4,967	154,132
민 간 (비 제 조)	351,724	13,136,336	43,074	3,951,882	12,506	584,559	11,522	482,249
한 국 전 력 (단 가)	135,357	1,732,057	4,061	99,038	2,297	33,271	3,154	33,359
한 국 전 력 (일 반)	44,613	1,738,365	1,587	160,491	1,229	67,095	1,321	50,056
1 천 만 원 미 만	659,195	1,459,603	79,761	115,272	40,337	58,110	18,272	47,166
정 부 기 관	16,147	37,074	1,038	3,601	1,629	2,619	630	1,251
지 방 자 치 단 체	78,514	148,507	16,699	9,356	1,491	4,707	1,187	3,446
공 공 단 체	42,875	56,220	22,536	6,622	1,160	2,845	878	1,767
공 기 업	1,163	4,284	198	622	42	183	48	236
주 한 외 국 기 관	16	62	3	16	-	-	-	-
해 외 외 국 기 관	8	67	X	X	-	-	-	-
민 간 (제 조)	100,755	216,275	3,868	10,080	23,529	9,408	3,628	9,000
민 간 (비 제 조)	284,481	433,670	31,832	65,225	9,360	20,187	8,608	15,264
한 국 전 력 (단 가)	99,873	471,500	2,528	15,819	2,220	13,369	2,108	14,075
한 국 전 력 (일 반)	35,363	91,943	1,058	3,923	906	4,791	1,185	2,128
1천만원이상 ~ 4천만원미만	116,651	2,096,533	10,665	210,349	3,755	75,035	3,955	73,729
정 부 기 관	3,799	78,638	459	9,291	115	2,134	113	2,241
지 방 자 치 단 체	16,644	320,846	1,112	23,761	799	15,443	516	10,266
공 공 단 체	4,723	93,150	738	14,651	248	4,846	151	2,895
공 기 업	742	14,761	106	2,049	33	674	44	812
주 한 외 국 기 관	27	632	11	249	-	-	X	X
해 외 외 국 기 관	37	829	6	129	-	-	-	-
민 간 (제 조)	17,383	350,691	980	20,708	803	16,471	751	15,207
민 간 (비 제 조)	33,321	695,011	5,656	117,303	1,526	31,778	1,308	28,246
한 국 전 력 (단 가)	34,679	465,948	1,474	19,804	50	765	1,041	13,470
한 국 전 력 (일 반)	5,296	76,028	123	2,404	181	2,925	30	565
4천만원이상 ~ 5천만원미만	9,406	421,410	1,504	67,768	414	18,636	336	14,987
정 부 기 관	532	23,874	83	3,764	14	633	3	145
지 방 자 치 단 체	1,750	78,797	287	13,132	81	3,626	67	3,024
공 공 단 체	655	29,535	124	5,655	41	1,851	19	851
공 기 업	99	4,481	19	859	X	X	X	X
주 한 외 국 기 관	7	314	X	X	-	-	3	137
해 외 외 국 기 관	9	412	X	X	-	-	-	-
민 간 (제 조)	1,856	83,093	160	7,246	93	4,186	76	3,382
민 간 (비 제 조)	4,245	189,498	799	35,657	177	7,989	162	7,186
한 국 전 력 (단 가)	39	1,721	-	-	-	-	-	-
한 국 전 력 (일 반)	214	9,685	29	1,322	6	263	4	177

발주기관별 공사실적(전문) [1]

Province, Scale of Work and Ordering Agency(Full Time) [1]

(Unit : number, million won)

인천 Incheon		광주 Gwangju		대전 Daejeon		울산 Ulsan		City Province / Scale of Work & Ordering Agency
건수 Number	금액 Amount	건수 Number	금액 Amount	건수 Number	금액 Amount	건수 Number	금액 Amount	
23,514	1,054,672	17,553	1,101,388	17,914	846,573	14,834	1,064,892	
1,516	46,263	535	21,207	865	36,609	92	8,087	
3,130	116,022	1,201	40,733	1,243	63,422	1,316	49,372	
902	86,649	682	39,517	1,818	69,359	667	39,835	
174	44,606	69	20,398	103	47,785	92	195,364	
-	-	-	-	X	X	10	33	
15	9,409	29	202,071	3	240	21	116,718	
4,539	176,084	4,051	101,380	3,816	100,649	5,122	414,152	
9,941	490,190	7,404	631,116	7,755	490,210	6,094	180,244	
2,613	42,943	2,512	19,291	2,087	18,194	1,154	22,873	
684	42,507	1,070	25,676	223	20,103	266	38,214	
.	.	.	.	.	.	.	.	
16,052	43,358	12,611	45,322	12,372	39,993	10,019	30,626	
1,251	2,221	397	860	590	1,385	46	207	
1,939	5,166	716	2,494	721	1,996	771	2,454	
513	1,595	430	1,414	1,327	3,606	521	1,220	
62	210	34	105	25	178	11	24	
-	-	-	-	X	X	10	33	
-	-	-	-	X	X	-	-	
3,069	9,002	3,168	14,568	2,730	8,122	2,803	10,358	
7,363	16,684	4,715	11,238	4,924	12,979	5,005	12,475	
1,362	7,009	2,325	13,009	1,916	11,210	673	3,430	
493	1,472	826	1,634	137	508	179	425	
.	.	.	.	.	.	.	.	
4,677	86,992	2,741	53,777	2,725	52,644	2,888	53,559	
108	2,224	55	1,091	137	2,557	23	548	
762	14,700	297	5,517	283	5,312	342	6,669	
204	4,157	143	2,954	305	5,619	65	1,365	
53	993	13	301	39	655	12	240	
-	-	-	-	-	-	-	-	
X	X	X	X	-	-	-	-	
887	18,362	655	13,667	680	13,025	1,374	26,637	
1,386	29,364	1,250	25,957	1,091	22,699	589	12,566	
1,227	16,217	183	2,126	167	2,390	466	5,161	
49	946	143	2,137	23	387	17	373	
.	.	.	.	.	.	.	.	
368	16,624	216	9,776	267	11,908	219	9,853	
22	1,000	16	724	18	810	X	X	
70	3,197	23	1,044	27	1,204	32	1,428	
21	924	13	591	26	1,183	10	450	
X	X	3	134	X	X	-	-	
-	-	-	-	-	-	-	-	
-	-	-	-	-	-	-	-	
91	4,081	30	1,362	65	2,850	122	5,474	
153	6,918	126	5,705	127	5,688	52	2,356	
-	-	-	-	-	-	X	X	
9	411	5	216	X	X	X	X	

30. 시도별 공사규모별

The Actuality of Electrical Work Completed by City

(단위 : 건, 백만원)

지역 / 공사규모 및 발주기관	전국 Total		서울 Seoul		부산 Busan		대구 Daegu	
	건수 Number	금액 Amount	건수 Number	금액 Amount	건수 Number	금액 Amount	건수 Number	금액 Amount
5천만원이상 ~ 1억원미만	21,875	1,558,638	2,775	194,187	963	67,421	935	68,855
정 부 기 관	1,214	86,422	109	7,637	41	2,865	33	2,461
지 방 자 치 단 체	3,338	236,032	330	22,465	128	8,867	98	6,979
공 공 단 체	1,181	84,229	181	12,773	62	4,624	32	2,252
공 기 업	245	17,528	29	2,076	8	648	4	256
주 한 외 국 기 관	15	1,060	10	684	-	-	X	X
해 외 외 국 기 관	35	2,603	4	267	X	X	-	-
민 간 (제 조)	4,320	302,528	306	21,992	198	13,749	239	17,317
민 간 (비 제 조)	10,562	758,071	1,707	119,065	487	34,023	500	37,382
한 국 전 력 (단 가)	92	6,359	3	175	7	499	-	-
한 국 전 력 (일 반)	873	63,808	96	7,053	31	2,072	28	2,146
1억원이상 ~ 3억원미만	24,557	4,062,015	2,920	499,694	1,193	199,977	1,152	188,413
정 부 기 관	1,375	244,208	132	22,135	37	6,320	57	10,954
지 방 자 치 단 체	3,146	536,962	413	72,307	148	24,339	144	24,572
공 공 단 체	1,418	246,130	238	40,687	94	16,259	44	8,873
공 기 업	429	77,778	55	10,651	17	2,485	8	1,506
주 한 외 국 기 관	35	5,978	12	2,126	-	-	4	536
해 외 외 국 기 관	69	13,509	11	2,024	X	X	X	X
민 간 (제 조)	3,537	599,537	310	54,156	193	34,377	166	27,105
민 간 (비 제 조)	12,779	2,029,230	1,589	267,100	636	104,277	686	106,997
한 국 전 력 (단 가)	142	25,031	6	923	5	1,113	X	X
한 국 전 력 (일 반)	1,627	283,652	154	27,585	62	10,585	40	7,243
3억원이상 ~ 5억원미만	5,407	2,080,343	773	298,713	265	102,696	242	94,199
정 부 기 관	337	127,235	27	10,400	6	2,329	18	6,692
지 방 자 치 단 체	771	297,675	105	40,682	46	17,559	23	9,578
공 공 단 체	399	154,217	52	19,993	26	10,199	9	3,513
공 기 업	171	67,177	27	10,462	11	4,311	6	2,425
주 한 외 국 기 관	8	2,969	3	1,151	-	-	X	X
해 외 외 국 기 관	26	10,304	6	2,343	X	X	X	X
민 간 (제 조)	859	328,421	92	34,528	36	13,881	59	22,976
민 간 (비 제 조)	2,279	878,459	392	152,352	124	47,979	106	40,773
한 국 전 력 (단 가)	53	22,014	11	4,248	X	X	X	X
한 국 전 력 (일 반)	504	191,871	58	22,554	13	5,304	16	6,144
5억원이상 ~ 10억원미만	4,469	3,113,078	711	505,648	200	138,137	172	119,348
정 부 기 관	252	177,763	26	18,990	5	3,485	11	7,840
지 방 자 치 단 체	515	350,363	59	41,331	31	21,012	23	16,045
공 공 단 체	388	271,922	53	39,633	19	12,494	9	6,147
공 기 업	209	149,377	48	33,397	9	7,169	X	X
주 한 외 국 기 관	7	5,028	X	X	X	X	X	X
해 외 외 국 기 관	38	26,725	9	6,625	3	2,362	X	X
민 간 (제 조)	692	480,996	96	67,552	22	15,168	35	25,084
민 간 (비 제 조)	1,866	1,293,180	372	265,709	89	61,698	82	55,269
한 국 전 력 (단 가)	97	74,570	11	8,274	4	2,960	X	X
한 국 전 력 (일 반)	405	283,154	36	23,509	17	10,863	7	5,324

발주기관별 공사실적(전문) [2]

Province, Scale of Work and Ordering Agency(Full Time) [2]

(Unit : number, million won)

인천 Incheon		광주 Gwangju		대전 Daejeon		울산 Ulsan		City Province / Scale of Work & Ordering Agency
건수 Number	금액 Amount	건수 Number	금액 Amount	건수 Number	금액 Amount	건수 Number	금액 Amount	
853	60,066	696	49,965	894	65,550	639	45,301	
40	2,770	31	2,188	44	3,248	9	658	
116	8,150	69	4,910	75	5,312	65	4,480	
32	2,247	38	2,833	45	3,347	22	1,626	
13	941	X	X	9	669	8	550	
-	-	-	-	-	-	-	-	
X	X	X	X	X	X	-	-	
237	16,617	94	6,663	166	11,550	287	20,560	
380	26,834	405	29,503	539	40,177	221	15,486	
5	284	-	-	-	-	X	X	
29	2,141	57	3,705	15	1,166	25	1,834	
977	165,898	798	130,910	1,195	193,088	626	106,802	
64	12,061	22	3,651	54	9,978	6	1,162	
161	27,370	75	12,569	85	15,828	73	12,982	
66	11,232	37	6,191	72	12,883	28	5,040	
23	4,003	3	591	15	2,780	14	2,888	
-	-	-	-	-	-	-	-	
6	1,369	X	X	X	X	4	946	
165	26,928	62	10,754	110	19,206	335	56,150	
419	70,444	571	92,854	829	127,090	134	22,490	
5	642	-	-	-	-	X	X	
68	11,849	26	3,991	29	5,173	31	4,958	
202	79,058	141	53,747	208	78,480	144	55,647	
12	4,527	4	1,464	12	4,331	3	1,222	
34	13,033	9	3,554	28	10,870	17	6,403	
16	6,134	4	1,396	14	5,471	5	1,935	
X	X	3	1,177	X	X	9	3,720	
-	-	-	-	-	-	-	-	
X	X	X	X	-	-	X	X	
39	15,293	16	6,393	40	14,709	68	26,229	
73	28,881	98	37,161	104	39,308	30	11,174	
X	X	-	-	X	X	X	X	
24	9,258	5	1,740	8	2,957	9	3,683	
212	145,755	162	111,484	120	83,181	139	97,180	
14	9,912	4	3,040	4	3,104	X	X	
38	27,310	9	6,143	19	12,808	11	7,162	
34	21,765	7	4,654	14	9,980	5	3,669	
9	6,248	6	4,702	X	X	8	6,153	
-	-	-	-	-	-	-	-	
4	2,837	X	X	-	-	3	1,865	
23	15,275	12	8,122	13	9,249	71	49,373	
80	54,987	117	79,041	64	43,825	36	25,765	
3	2,434	X	X	-	-	3	1,947	
7	4,987	3	2,505	4	2,479	X	X	

30. 시도별 공사규모별

The Actuality of Electrical Work Completed by City

(단위 : 건, 백만원)

지역 / 공사규모 및 발주기관	전국 Total		서울 Seoul		부산 Busan		대구 Daegu	
	건수 Number	금액 Amount	건수 Number	금액 Amount	건수 Number	금액 Amount	건수 Number	금액 Amount
10억원이상 ~ 20억원미만	2,624	3,642,950	500	698,909	125	173,843	62	82,715
정 부 기 관	121	158,931	14	17,215	4	5,193	6	7,098
지 방 자 치 단 체	162	214,621	15	18,762	10	12,878	X	X
공 공 단 체	206	280,662	30	41,464	9	11,618	5	6,475
공 기 업	135	185,102	31	41,651	3	3,865	X	X
주 한 외 국 기 관	-	-	-	-	-	-	-	-
해 외 외 국 기 관	21	28,874	4	5,346	-	-	-	-
민 간 (제 조)	356	501,673	53	75,801	11	15,242	5	6,386
민 간 (비 제 조)	1,148	1,594,828	312	439,287	70	99,269	34	45,914
한 국 전 력 (단 가)	273	401,638	20	30,411	10	14,111	X	X
한 국 전 력 (일 반)	202	276,620	21	28,971	8	11,668	7	10,309
20억원이상 ~ 30억원미만	956	2,333,807	262	649,173	22	52,751	21	50,508
정 부 기 관	21	49,902	X	X	-	-	-	-
지 방 자 치 단 체	24	58,524	5	12,027	X	X	-	-
공 공 단 체	69	167,199	16	39,394	-	-	-	-
공 기 업	72	177,382	20	50,737	3	7,154	X	X
주 한 외 국 기 관	-	-	-	-	-	-	-	-
해 외 외 국 기 관	25	61,600	13	33,123	X	X	-	-
민 간 (제 조)	124	305,996	32	77,951	3	6,559	X	X
민 간 (비 제 조)	434	1,067,194	162	403,324	11	26,594	14	33,832
한 국 전 력 (단 가)	103	243,537	7	15,903	-	-	X	X
한 국 전 력 (일 반)	84	202,473	6	14,226	X	X	X	X
30억원이상 ~ 50억원미만	682	2,614,695	234	910,108	24	92,727	24	89,746
정 부 기 관	14	56,268	5	21,516	-	-	-	-
지 방 자 치 단 체	16	65,985	4	17,198	X	X	-	-
공 공 단 체	53	203,041	9	35,872	-	-	-	-
공 기 업	59	227,323	30	116,908	X	X	-	-
주 한 외 국 기 관	-	-	-	-	-	-	-	-
해 외 외 국 기 관	25	99,477	11	44,504	-	-	X	X
민 간 (제 조)	124	485,329	30	118,188	X	X	6	23,116
민 간 (비 제 조)	356	1,352,861	140	538,367	19	73,333	16	59,056
한 국 전 력 (단 가)	6	19,740	X	X	-	-	-	-
한 국 전 력 (일 반)	29	104,671	4	14,077	X	X	-	-
50억원이상 ~ 100억원미만	425	2,881,450	169	1,166,477	7	40,689	7	49,416
정 부 기 관	6	39,882	-	-	-	-	X	X
지 방 자 치 단 체	-	-	-	-	-	-	-	-
공 공 단 체	49	330,560	9	63,017	X	X	-	-
공 기 업	57	392,510	29	199,547	X	X	-	-
주 한 외 국 기 관	-	-	-	-	-	-	-	-
해 외 외 국 기 관	26	196,474	12	84,584	-	-	-	-
민 간 (제 조)	101	685,613	45	313,278	-	-	-	-
민 간 (비 제 조)	174	1,159,094	72	491,182	4	23,555	4	30,984
한 국 전 력 (단 가)	-	-	-	-	-	-	-	-
한 국 전 력 (일 반)	12	77,315	X	X	X	X	X	X

발주기관별 공사실적(전문) [3]

Province, Scale of Work and Ordering Agency(Full Time) [3]

(Unit : number, million won)

인천 Incheon		광주 Gwangju		대전 Daejeon		울산 Ulsan		City Province / Scale of Work & Ordering Agency
건수 Number	금액 Amount	건수 Number	금액 Amount	건수 Number	금액 Amount	건수 Number	금액 Amount	
93	132,571	93	123,023	78	106,792	68	92,220	
3	3,800	6	8,189	4	5,321	3	3,693	
7	9,380	3	4,501	4	5,750	4	4,527	
9	11,958	8	10,217	9	10,683	8	11,124	
5	7,119	X	X	3	3,950	8	11,542	
-	-	-	-	-	-	-	-	
X	X	3	4,782	-	-	3	4,439	
19	29,263	7	7,591	7	9,094	25	34,207	
40	57,083	59	78,258	44	62,858	13	17,323	
6	8,104	X	X	3	4,163	3	3,684	
3	3,923	3	4,534	4	4,972	X	X	
36	87,557	35	83,437	25	60,108	29	73,161	
X	X	-	-	X	X	-	-	
3	7,716	-	-	-	-	-	-	
X	X	-	-	5	11,542	X	X	
3	7,443	X	X	X	X	4	10,780	
-	-	-	-	-	-	-	-	
X	X	3	7,019	-	-	-	-	
4	9,600	X	X	4	9,838	12	29,955	
18	44,109	27	63,908	13	31,330	9	22,689	
3	7,260	-	-	-	-	3	7,475	
X	X	X	X	X	X	-	-	
23	87,252	33	125,306	19	70,634	24	89,774	
-	-	-	-	X	X	-	-	
-	-	-	-	X	X	X	X	
3	10,259	X	X	-	-	-	-	
X	X	X	X	3	11,792	3	11,367	
-	-	-	-	-	-	-	-	
-	-	3	11,255	-	-	3	10,793	
X	X	X	X	X	X	15	57,645	
17	65,111	23	88,803	13	48,294	X	X	
-	-	-	-	-	-	-	-	
-	-	X	X	-	-	X	X	
20	134,888	18	126,666	10	70,846	24	160,522	
X	X	-	-	-	-	-	-	
-	-	-	-	-	-	-	-	
X	X	-	-	X	X	X	X	
X	X	-	-	3	23,189	11	72,886	
-	-	-	-	-	-	-	-	
-	-	5	40,183	-	-	3	24,553	
4	28,331	3	19,825	-	-	5	32,330	
11	75,123	10	66,658	6	42,612	3	19,611	
-	-	-	-	-	-	-	-	
X	X	-	-	-	-	-	-	

30. 시도별 공사규모별

The Actuality of Electrical Work Completed by City

(단위 : 건, 백만원)

지역 / 공사규모 및 발주기관	전국 Total		서울 Seoul		부산 Busan		대구 Daegu	
	건수 Number	금액 Amount	건수 Number	금액 Amount	건수 Number	금액 Amount	건수 Number	금액 Amount
1 0 0 억 원 이 상	260	5,420,500	115	2,729,466	3	53,878	X	X
정 부 기 관	8	134,281	-	-	-	-	-	-
지 방 자 치 단 체	-	-	-	-	-	-	-	-
공 공 단 체	46	982,885	4	51,433	-	-	-	-
공 기 업	16	240,671	10	126,994	-	-	-	-
주 한 외 국 기 관	-	-	-	-	-	-	-	-
해 외 외 국 기 관	44	1,165,069	28	858,498	-	-	-	-
민 간 (제 조)	63	1,135,210	32	635,231	-	-	-	-
민 간 (비 제 조)	79	1,685,240	41	1,057,310	3	53,878	X	X
한 국 전 력 (단 가)	-	-	-	-	-	-	-	-
한 국 전 력 (일 반)	4	77,145	-	-	-	-	-	-

발주기관별 공사실적(전문) [4]

Province, Scale of Work and Ordering Agency(Full Time) [4]

(Unit : number, million won)

인천 Incheon		광주 Gwangju		대전 Daejeon		울산 Ulsan		City Province / Scale of Work & Ordering Agency
건수 Number	금액 Amount	건수 Number	금액 Amount	건수 Number	금액 Amount	건수 Number	금액 Amount	
X	X	9	187,975	X	X	15	250,246	
-	-	-	-	-	-	-	-	
-	-	-	-	-	-	-	-	
-	-	-	-	-	-	-	-	
-	-	-	-	-	-	4	75,215	
-	-	-	-	-	-	-	-	
-	-	6	135,945	-	-	4	73,678	
-	-	-	-	-	-	5	65,236	
X	X	3	52,030	X	X	X	X	
-	-	-	-	-	-	-	-	
-	-	-	-	-	-	X	X	

30. 시도별 공사규모별

The Actuality of Electrical Work Completed by City

(단위 : 건, 백만원)

지역 / 공사규모 및 발주기관	세종 Sejong		경기 Gyeonggi-do		강원 Gangwon-do		충북 Chungcheongbuk-do		충남 Chungcheongnam-do	
	건수 Number	금액 Amount	건수 Number	금액 Amount	건수 Number	금액 Amount	건수 Number	금액 Amount	건수 Number	금액 Amount
합 계	2,545	96,749	230,249	6,326,488	30,853	768,381	40,118	848,556	51,364	1,678,143
정 부 기 관	49	7,108	5,882	259,906	2,114	78,836	683	49,920	1,696	266,954
지 방 자 치 단 체	206	13,514	11,216	429,682	5,406	115,803	3,901	120,240	5,211	155,395
공 공 단 체	88	8,607	5,432	380,348	1,684	53,777	1,720	55,592	2,064	128,963
공 기 업	11	5,592	588	241,654	179	27,043	130	34,333	245	57,587
주 한 외 국 기 관	-	-	31	3,527	-	-	-	-	-	-
해 외 외 국 기 관	-	-	94	163,446	3	2,328	13	29,925	15	11,226
민 간 (제 조)	314	4,078	32,823	1,253,335	1,247	41,863	7,838	127,205	7,793	236,481
민 간 (비 제 조)	1,113	42,191	143,850	2,900,943	11,247	248,301	11,655	252,661	16,479	556,586
한 국 전 력 (단 가)	731	8,290	22,065	294,446	7,634	109,190	11,091	102,532	9,725	140,657
한 국 전 력 (일 반)	33	7,370	8,268	399,203	1,339	91,238	3,087	76,147	8,136	124,295
1 천 만 원 미 만	1,945	6,968	192,746	311,675	22,830	65,119	30,819	85,921	37,132	107,274
정 부 기 관	11	80	3,832	9,176	1,348	3,439	380	1,190	1,165	2,561
지 방 자 치 단 체	119	303	6,765	17,775	3,519	11,333	2,687	7,294	3,478	8,373
공 공 단 체	53	165	3,881	9,672	1,269	2,888	1,422	2,531	1,339	2,922
공 기 업	-	-	164	927	81	313	40	179	44	236
주 한 외 국 기 관	-	-	X	X	-	-	-	-	-	-
해 외 외 국 기 관	-	-	X	X	-	-	-	-	X	X
민 간 (제 조)	265	443	26,272	56,452	833	2,146	6,172	17,427	5,488	17,741
민 간 (비 제 조)	768	2,284	127,829	101,854	8,743	17,992	9,792	21,746	12,850	30,837
한 국 전 력 (단 가)	722	3,670	17,836	90,448	5,958	25,491	7,801	30,589	6,998	28,611
한 국 전 력 (일 반)	7	23	6,164	25,348	1,079	1,517	2,525	4,964	5,769	15,984
1천만원이상 ~ 4천만원미만	315	5,837	22,304	413,073	5,393	101,235	6,837	109,340	9,837	162,855
정 부 기 관	21	398	1,082	23,540	400	8,529	122	2,311	230	4,572
지 방 자 치 단 체	49	918	2,603	51,469	1,402	26,128	747	14,421	1,148	21,357
공 공 단 체	19	354	790	15,743	223	4,404	144	2,779	355	6,968
공 기 업	X	X	107	2,236	41	824	32	673	87	1,792
주 한 외 국 기 관	-	-	8	205	-	-	-	-	-	-
해 외 외 국 기 관	-	-	10	201	-	-	X	X	-	-
민 간 (제 조)	24	500	3,883	77,900	274	5,475	1,115	22,573	1,512	29,832
민 간 (비 제 조)	192	3,437	8,476	169,833	1,398	34,515	1,034	21,534	1,809	36,234
한 국 전 력 (단 가)	4	83	4,086	54,477	1,617	20,522	3,256	40,104	2,646	36,134
한 국 전 력 (일 반)	5	111	1,259	17,468	38	837	386	4,918	2,050	25,967
4천만원이상 ~ 5천만원미만	29	1,298	2,079	93,148	486	21,539	339	15,160	488	21,861
정 부 기 관	X	X	139	6,235	52	2,345	23	1,019	34	1,508
지 방 자 치 단 체	X	X	326	14,725	84	3,723	65	2,898	71	3,232
공 공 단 체	X	X	100	4,500	35	1,581	20	886	48	2,171
공 기 업	-	-	24	1,096	3	127	4	181	12	551
주 한 외 국 기 관	-	-	X	X	-	-	-	-	-	-
해 외 외 국 기 관	-	-	X	X	X	X	-	-	-	-
민 간 (제 조)	4	182	429	19,154	27	1,214	98	4,397	119	5,306
민 간 (비 제 조)	18	805	993	44,373	266	11,668	121	5,412	177	7,889
한 국 전 력 (단 가)	X	X	3	133	-	-	X	X	5	211
한 국 전 력 (일 반)	X	X	61	2,751	18	833	6	275	22	993

발주기관별 공사실적(전문) [5]

Province, Scale of Work and Ordering Agency(Full Time) [5]

(Unit : number, million won)

전북 Jeollabuk-do		전남 Jeollanam-do		경북 Gyeongsangbuk-do		경남 Gyeongsangnam-do		제주 Jeju		City Province / Scale of Work & Ordering Agency
건수 Number	금액 Amount	건수 Number	금액 Amount	건수 Number	금액 Amount	건수 Number	금액 Amount	건수 Number	금액 Amount	
40,555	1,050,895	62,144	3,305,757	80,253	1,958,869	52,833	1,325,576	8,901	237,989	
871	39,598	1,482	57,722	1,731	79,734	1,374	64,849	319	9,702	
8,662	133,143	12,011	203,457	20,126	182,143	5,843	169,033	1,583	53,958	
1,879	57,621	2,542	1,314,775	3,398	92,435	1,992	81,443	397	16,529	
141	21,062	287	100,176	179	47,759	325	63,866	24	4,338	
13	3,194	X	X	4	843	-	-	-	-	
X	X	14	751	11	12,053	21	2,546	-	-	
4,585	96,525	5,676	407,329	8,462	579,135	7,732	209,550	312	4,343	
14,597	465,842	17,677	759,289	18,486	599,565	13,286	409,150	5,038	91,356	
7,227	142,298	17,354	199,761	21,854	232,393	18,862	193,866	936	39,657	
2,578	91,545	5,100	262,239	6,002	132,808	3,398	131,274	292	18,105	
.	.	.	.	.	.	.	.	.	.	
29,797	73,525	46,558	131,436	62,468	150,354	39,054	130,998	6,422	16,487	
509	1,377	904	1,927	1,300	2,600	902	1,926	215	657	
7,066	13,064	9,543	27,852	17,562	20,711	3,457	10,023	794	2,162	
1,369	2,849	1,745	4,066	2,837	7,379	1,360	3,922	235	757	
45	238	113	188	60	209	194	421	X	X	
X	X	-	-	-	-	-	-	-	-	
-	-	X	X	X	X	-	-	-	-	
3,500	9,980	3,586	9,045	5,859	15,995	5,739	15,920	246	588	
10,095	23,412	13,680	22,396	14,487	26,684	10,279	23,767	4,151	8,644	
4,918	18,832	12,542	53,831	14,870	68,306	14,513	70,943	583	2,856	
2,294	3,767	4,443	12,113	5,492	8,464	2,610	4,074	196	808	
.	.	.	.	.	.	.	.	.	.	
6,565	121,841	10,113	180,035	12,608	204,107	9,723	160,772	1,550	31,354	
187	3,638	321	6,541	174	3,670	202	4,319	50	1,034	
983	19,300	1,642	31,290	1,827	32,824	1,659	30,858	473	10,614	
296	5,910	317	6,130	287	5,629	360	7,105	78	1,643	
39	739	48	1,077	42	805	37	702	8	151	
4	82	-	-	3	68	-	-	-	-	
X	X	3	55	X	X	11	304	-	-	
707	14,323	1,071	22,479	1,448	29,351	1,167	23,242	52	938	
2,079	46,924	1,711	35,643	1,777	37,653	1,494	30,226	545	11,099	
2,218	29,845	4,740	72,288	6,899	90,994	4,282	56,143	323	5,426	
51	1,054	260	4,532	149	3,082	511	7,872	21	450	
.	.	.	.	.	.	.	.	.	.	
649	28,731	701	31,424	569	25,477	525	23,553	217	9,667	
28	1,238	41	1,800	16	719	27	1,200	13	587	
120	5,335	145	6,509	111	4,949	127	5,688	112	4,998	
47	2,097	48	2,146	37	1,674	44	1,979	21	956	
5	232	6	270	9	408	4	178	X	X	
-	-	-	-	-	-	-	-	-	-	
X	X	3	137	-	-	X	X	-	-	
63	2,802	224	10,017	143	6,438	111	4,954	X	X	
373	16,443	218	9,817	221	9,854	196	8,851	66	2,888	
7	311	X	X	13	574	5	217	-	-	
5	231	14	635	19	862	10	439	X	X	

30. 시도별 공사규모별

The Actuality of Electrical Work Completed by City

(단위 : 건, 백만원)

지역 / 공사규모 및 발주기관	세종 Sejong		경기 Gyeonggi-do		강원 Gangwon-do		충북 Chungcheongbuk-do		충남 Chungcheongnam-do	
	건수 Number	금액 Amount	건수 Number	금액 Amount	건수 Number	금액 Amount	건수 Number	금액 Amount	건수 Number	금액 Amount
5천만원이상 ~ 1억원미만	82	5,934	4,800	340,625	839	59,367	859	60,614	1,405	99,932
정 부 기 관	X	X	310	22,101	130	9,276	68	5,129	74	5,175
지 방 자 치 단 체	13	858	678	48,744	190	13,593	167	11,788	228	15,878
공 공 단 체	7	515	230	16,139	64	4,581	41	2,995	99	7,231
공 기 업	X	X	49	3,665	8	615	11	780	19	1,295
주 한 외 국 기 관	-	-	4	313	-	-	-	-	-	-
해 외 외 국 기 관	-	-	13	1,030	-	-	X	X	X	X
민 간 (제 조)	11	781	1,005	69,025	44	2,988	248	16,678	328	22,688
민 간 (비 제 조)	42	3,041	2,337	167,075	340	23,660	286	20,376	570	41,423
한 국 전 력 (단 가)	X	X	16	1,072	5	354	5	331	10	705
한 국 전 력 (일 반)	5	439	158	11,461	58	4,299	32	2,468	75	5,408
1억원이상 ~ 3억원미만	124	21,499	5,008	834,032	899	147,345	814	132,127	1,527	257,025
정 부 기 관	7	1,127	342	59,017	138	24,405	52	9,246	91	16,448
지 방 자 치 단 체	17	3,290	555	94,382	145	24,043	150	25,020	169	28,164
공 공 단 체	-	-	225	39,152	56	9,583	39	6,570	122	21,134
공 기 업	4	1,053	94	16,280	18	3,319	18	3,317	39	6,755
주 한 외 국 기 관	-	-	14	2,182	-	-	-	-	-	-
해 외 외 국 기 관	-	-	29	5,827	X	X	X	X	4	609
민 간 (제 조)	9	1,504	724	123,482	48	7,682	151	25,024	216	35,696
민 간 (비 제 조)	74	12,135	2,661	429,098	385	59,044	315	47,184	735	122,068
한 국 전 력 (단 가)	X	X	29	5,091	8	1,411	5	785	15	2,553
한 국 전 력 (일 반)	12	2,269	335	59,521	100	17,743	83	14,785	136	23,597
3억원이상 ~ 5억원미만	14	4,992	1,260	484,253	175	68,492	183	70,246	410	156,135
정 부 기 관	X	X	83	31,101	25	9,746	12	4,529	39	15,003
지 방 자 치 단 체	X	X	150	57,610	36	14,291	41	15,802	54	20,976
공 공 단 체	3	1,237	63	24,521	14	5,587	24	9,141	45	17,325
공 기 업	X	X	42	16,985	12	4,657	6	2,252	14	5,090
주 한 외 국 기 관	-	-	X	X	-	-	-	-	-	-
해 외 외 국 기 관	-	-	11	4,227	-	-	-	-	-	-
민 간 (제 조)	-	-	173	67,056	10	3,582	24	9,241	55	20,460
민 간 (비 제 조)	5	1,835	596	229,581	54	21,399	52	20,234	157	60,088
한 국 전 력 (단 가)	-	-	12	5,046	5	2,192	X	X	4	1,640
한 국 전 력 (일 반)	X	X	128	47,393	19	7,039	22	8,211	42	15,553
5억원이상 ~ 10억원미만	18	12,817	996	693,837	118	85,779	141	96,256	303	208,396
정 부 기 관	X	X	59	40,746	13	9,282	15	10,768	31	20,908
지 방 자 치 단 체	X	X	86	57,507	25	16,507	32	21,898	46	30,871
공 공 단 체	X	X	73	51,705	14	9,956	22	15,457	33	23,026
공 기 업	3	1,983	46	33,752	11	8,523	6	3,520	13	8,798
주 한 외 국 기 관	-	-	-	-	-	-	-	-	-	-
해 외 외 국 기 관	-	-	10	6,948	-	-	3	1,925	X	X
민 간 (제 조)	X	X	156	109,977	5	3,800	18	11,688	40	27,180
민 간 (비 제 조)	8	5,498	454	314,320	29	22,032	26	17,332	99	68,514
한 국 전 력 (단 가)	-	-	15	12,272	11	8,315	3	2,582	9	6,544
한 국 전 력 (일 반)	X	X	97	66,611	10	7,365	16	11,086	30	21,324

발주기관별 공사실적(전문) [6]

Province, Scale of Work and Ordering Agency(Full Time) [6]

(Unit : number, million won)

전북 Jeollabuk-do		전남 Jeollanam-do		경북 Gyeongsangbuk-do		경남 Gyeongsangnam-do		제주 Jeju		City Province / Scale of Work & Ordering Agency
건수 Number	금액 Amount	건수 Number	금액 Amount	건수 Number	금액 Amount	건수 Number	금액 Amount	건수 Number	금액 Amount	
1,216	87,587	1,739	124,607	1,526	110,810	1,372	97,829	282	19,987	
48	3,498	101	6,929	70	5,211	86	5,977	18	1,173	
239	17,239	324	22,777	275	19,490	265	18,721	78	5,781	
65	4,342	99	6,951	68	4,878	70	5,082	26	1,813	
24	1,517	31	2,170	8	575	19	1,368	3	223	
-	-	-	-	-	-	-	-	-	-	
-	-	4	297	X	X	6	411	-	-	
163	11,429	287	20,323	376	26,748	326	23,038	5	381	
627	45,847	819	59,665	646	47,790	526	37,707	130	9,016	
5	357	10	737	9	627	13	942	X	X	
45	3,358	64	4,758	73	5,408	61	4,583	21	1,510	
.	.	.	.	.	.	.	.	.	.	
1,735	263,371	1,776	296,405	2,096	334,869	1,424	240,248	293	50,312	
72	12,266	79	14,704	101	19,066	103	18,427	18	3,241	
178	28,470	248	43,095	254	43,436	232	39,514	99	17,583	
60	10,320	110	19,162	95	16,193	107	18,829	25	4,024	
15	2,775	42	8,089	26	4,162	35	6,496	3	628	
4	876	X	X	-	-	-	-	-	-	
-	-	X	X	3	777	X	X	-	-	
92	15,042	304	51,868	386	66,088	262	43,854	4	621	
1,198	174,564	837	133,076	1,059	155,377	553	88,978	98	16,453	
16	2,397	11	2,158	22	4,574	9	1,535	8	1,337	
100	16,660	142	23,753	150	25,196	121	22,318	38	6,425	
.	.	.	.	.	.	.	.	.	.	
241	91,186	390	150,809	385	149,137	310	118,473	64	24,078	
11	4,065	18	6,564	35	13,381	27	10,070	3	1,190	
43	16,334	52	20,175	56	21,264	58	22,398	17	6,467	
19	7,295	35	13,848	37	14,257	24	9,139	9	3,226	
-	-	12	4,826	14	5,606	9	3,357	3	1,111	
X	X	-	-	-	-	-	-	-	-	
-	-	-	-	X	X	-	-	-	-	
32	11,523	76	29,551	82	31,525	54	20,465	3	1,009	
100	37,981	146	55,908	109	43,213	109	41,415	24	9,178	
3	1,241	3	1,273	X	X	3	1,257	X	X	
32	12,433	48	18,663	50	19,089	26	10,371	3	1,161	
.	.	.	.	.	.	.	.	.	.	
208	141,775	365	257,091	318	219,774	241	166,929	45	29,689	
12	8,334	10	7,396	23	16,295	21	14,636	X	X	
22	14,844	40	27,306	29	20,208	34	22,427	10	6,353	
15	10,990	49	33,791	25	18,355	12	7,798	X	X	
9	6,405	13	8,902	10	6,738	11	7,817	3	2,118	
3	1,915	-	-	X	X	-	-	-	-	
-	-	-	-	X	X	-	-	-	-	
14	9,154	60	41,506	78	53,417	47	33,026	X	X	
86	55,977	129	89,599	102	68,421	78	54,800	15	10,395	
13	10,846	8	6,357	5	3,482	6	4,233	3	1,776	
34	23,310	56	42,234	44	31,321	32	22,192	10	6,523	

30. 시도별 공사규모별

The Actuality of Electrical Work Completed by City

(단위 : 건, 백만원)

지역 / 공사규모 및 발주기관	세종 Sejong		경기 Gyeonggi-do		강원 Gangwon-do		충북 Chungcheongbuk-do		충남 Chungcheongnam-do	
	건수 Number	금액 Amount	건수 Number	금액 Amount	건수 Number	금액 Amount	건수 Number	금액 Amount	건수 Number	금액 Amount
10억원이상 ~ 20억원미만	10	13,034	600	835,664	79	110,923	85	116,641	166	232,512
정 부 기 관	X	X	25	33,852	7	9,720	10	13,681	10	13,645
지 방 자 치 단 체	X	X	45	61,020	5	6,186	8	11,072	15	19,399
공 공 단 체	X	X	36	48,617	7	10,090	5	6,455	17	24,282
공 기 업	-	-	33	45,605	3	4,114	9	12,073	12	17,398
주 한 외 국 기 관	-	-	-	-	-	-	-	-	-	-
해 외 외 국 기 관	-	-	X	X	-	-	3	3,517	4	4,955
민 간 (제 조)	-	-	84	117,485	4	6,611	9	10,700	22	32,251
민 간 (비 제 조)	3	4,134	288	401,108	23	30,380	14	22,038	45	62,482
한 국 전 력 (단 가)	X	X	46	70,687	21	30,985	14	20,791	30	44,952
한 국 전 력 (일 반)	-	-	41	54,881	9	12,838	13	16,314	11	13,148
20억원이상 ~ 30억원미만	4	9,764	194	470,084	28	66,097	24	56,975	52	126,290
정 부 기 관	-	-	6	14,058	X	X	X	X	7	17,206
지 방 자 치 단 체	-	-	4	9,679	-	-	3	6,720	X	X
공 공 단 체	X	X	14	34,490	X	X	X	X	X	X
공 기 업	X	X	14	33,045	X	X	3	7,422	3	7,142
주 한 외 국 기 관	-	-	-	-	-	-	-	-	-	-
해 외 외 국 기 관	-	-	X	X	X	X	X	X	X	X
민 간 (제 조)	-	-	37	91,233	X	X	X	X	6	15,413
민 간 (비 제 조)	X	X	85	205,192	7	17,652	6	15,035	22	53,050
한 국 전 력 (단 가)	-	-	21	51,967	9	19,920	3	6,422	8	19,308
한 국 전 력 (일 반)	-	-	12	27,525	5	12,242	3	7,172	X	X
30억원이상 ~ 50억원미만	4	14,604	141	543,698	X	X	9	34,900	25	95,730
정 부 기 관	-	-	X	X	-	-	-	-	5	20,810
지 방 자 치 단 체	X	X	4	16,772	-	-	X	X	X	X
공 공 단 체	-	-	11	40,128	-	-	X	X	3	10,752
공 기 업	-	-	9	34,238	-	-	X	X	X	X
주 한 외 국 기 관	-	-	-	-	-	-	-	-	-	-
해 외 외 국 기 관	-	-	5	21,574	-	-	-	-	-	-
민 간 (제 조)	-	-	23	93,022	-	-	X	X	6	24,196
민 간 (비 제 조)	X	X	77	294,052	X	X	4	17,059	9	32,029
한 국 전 력 (단 가)	X	X	X	X	-	-	-	-	-	-
한 국 전 력 (일 반)	X	X	9	33,279	X	X	-	-	-	-
50억원이상 ~ 100억원미만	-	-	75	504,002	3	19,755	5	36,935	10	65,747
정 부 기 관	-	-	X	X	-	-	-	-	X	X
지 방 자 치 단 체	-	-	-	-	-	-	-	-	-	-
공 공 단 체	-	-	5	30,281	-	-	-	-	X	X
공 기 업	-	-	5	35,900	-	-	-	-	X	X
주 한 외 국 기 관	-	-	-	-	-	-	-	-	-	-
해 외 외 국 기 관	-	-	4	31,771	-	-	X	X	-	-
민 간 (제 조)	-	-	22	149,443	X	X	-	-	X	X
민 간 (비 제 조)	-	-	35	233,187	X	X	3	21,764	5	31,869
한 국 전 력 (단 가)	-	-	-	-	-	-	-	-	-	-
한 국 전 력 (일 반)	-	-	X	X	X	X	X	X	-	-

발주기관별 공사실적(전문) [7]

Province, Scale of Work and Ordering Agency(Full Time) [7]

(Unit : number, million won)

전북 Jeollabuk-do		전남 Jeollanam-do		경북 Gyeongsangbuk-do		경남 Gyeongsangnam-do		제주 Jeju		City Province / Scale of Work & Ordering Agency
건수 Number	금액 Amount	건수 Number	금액 Amount	건수 Number	금액 Amount	건수 Number	금액 Amount	건수 Number	금액 Amount	
112	152,854	239	332,782	171	240,133	125	172,117	18	26,217	
4	5,183	6	7,441	10	12,609	6	8,293	X	X	
10	13,929	14	17,372	10	14,078	8	10,555	-	-	
7	9,071	33	46,358	10	15,248	11	14,826	-	-	
-	-	11	14,679	4	5,946	9	12,353	-	-	
-	-	-	-	-	-	-	-	-	-	
-	-	-	-	-	-	X	X	-	-	
13	17,212	33	47,840	43	62,598	21	29,394	-	-	
31	40,705	80	109,305	52	70,896	36	48,316	4	5,470	
36	52,568	28	40,211	22	31,861	18	25,303	12	18,435	
11	14,186	34	49,576	20	26,897	15	21,592	X	X	
23	54,475	107	262,539	49	122,031	37	88,810	8	20,047	
-	-	X	X	X	X	-	-	-	-	
-	-	3	7,081	X	X	X	X	-	-	
-	-	20	47,355	-	-	3	6,847	X	X	
4	9,156	4	10,372	3	8,340	3	7,107	-	-	
-	-	-	-	-	-	-	-	-	-	
-	-	-	-	-	-	-	-	-	-	
-	-	7	17,620	12	30,220	X	X	-	-	
4	9,850	27	68,038	14	34,728	10	24,903	3	8,062	
11	25,902	10	22,811	12	28,248	11	26,666	4	9,002	
4	9,568	34	84,841	5	12,489	7	16,018	-	-	
8	30,491	63	240,587	34	127,304	14	48,540	X	X	
-	-	-	-	X	X	-	-	-	-	
X	X	-	-	-	-	X	X	-	-	
X	X	22	84,516	X	X	-	-	-	-	
-	-	4	15,353	X	X	X	X	-	-	
-	-	-	-	-	-	-	-	-	-	
-	-	-	-	X	X	-	-	-	-	
-	-	16	65,296	17	67,275	4	13,570	-	-	
4	14,139	17	61,165	11	38,736	X	X	X	X	
-	-	-	-	X	X	X	X	-	-	
X	X	4	14,257	-	-	4	13,755	-	-	
X	X	49	325,873	19	120,869	7	48,034	X	X	
-	-	-	-	-	-	-	-	-	-	
-	-	-	-	-	-	-	-	-	-	
-	-	26	184,400	X	X	X	X	-	-	
-	-	X	X	X	X	3	19,464	-	-	
-	-	-	-	-	-	-	-	-	-	
-	-	-	-	X	X	-	-	-	-	
X	X	9	57,613	10	68,015	-	-	-	-	
-	-	11	63,271	6	33,675	X	X	X	X	
-	-	-	-	-	-	-	-	-	-	
-	-	X	X	-	-	X	X	-	-	

30. 시도별 공사규모별

The Actuality of Electrical Work Completed by City

(단위 : 건, 백만원)

지역 / 공사규모 및 발주기관	세종 Sejong		경기 Gyeonggi-do		강원 Gangwon-do		충북 Chungcheongbuk-do		충남 Chungcheongnam-do	
	건수 Number	금액 Amount	건수 Number	금액 Amount	건수 Number	금액 Amount	건수 Number	금액 Amount	건수 Number	금액 Amount
1 0 0 억 원 이 상	-	-	46	802,397	X	X	3	33,442	9	144,386
정 부 기 관	-	-	-	-	-	-	-	-	8	134,281
지 방 자 치 단 체	-	-	-	-	-	-	-	-	-	-
공 공 단 체	-	-	4	65,400	-	-	-	-	-	-
공 기 업	-	-	X	X	-	-	-	-	-	-
주 한 외 국 기 관	-	-	-	-	-	-	-	-	-	-
해 외 외 국 기 관	-	-	5	86,453	-	-	X	X	-	-
민 간 (제 조)	-	-	15	279,105	-	-	-	-	-	-
민 간 (비 제 조)	-	-	19	311,270	-	-	X	X	X	X
한 국 전 력 (단 가)	-	-	-	-	-	-	-	-	-	-
한 국 전 력 (일 반)	-	-	X	X	X	X	-	-	-	-

발주기관별 공사실적(전문) [8]

Province, Scale of Work and Ordering Agency(Full Time) [8]

(Unit : number, million won)

전북 Jeollabuk-do		전남 Jeollanam-do		경북 Gyeongsangbuk-do		경남 Gyeongsangnam-do		제주 Jeju		City Province / Scale of Work & Ordering Agency
건수 Number	금액 Amount	건수 Number	금액 Amount	건수 Number	금액 Amount	건수 Number	금액 Amount	건수 Number	금액 Amount	
-	-	44	972,169	10	154,003	X	X	-	-	
-	-	-	-	-	-	-	-	-	-	
-	-	-	-	-	-	-	-	-	-	
-	-	38	866,051	-	-	-	-	-	-	
-	-	X	X	-	-	-	-	-	-	
-	-	-	-	-	-	-	-	-	-	
-	-	-	-	-	-	-	-	-	-	
-	-	3	34,172	8	121,466	-	-	-	-	
-	-	X	X	X	X	X	X	-	-	
-	-	-	-	-	-	-	-	-	-	
-	-	-	-	-	-	-	-	-	-	

31. 시도별 공사규모별

The Actuality of Electrical Work Completed by City,

(단위 : 건, 백만원)

지역 / 공사규모 및 발주기관	전국 Total		서울 Seoul		부산 Busan		대구 Daegu	
	건수 Number	금액 Amount	건수 Number	금액 Amount	건수 Number	금액 Amount	건수 Number	금액 Amount
합 계	166,097	7,595,759	10,961	2,652,103	7,242	336,971	8,114	213,600
정 부 기 관	7,798	243,448	866	26,131	104	5,364	848	3,912
지 방 자 치 단 체	20,198	533,802	850	50,672	528	28,071	1,174	15,653
공 공 단 체	8,457	431,717	449	129,612	198	19,864	292	7,359
공 기 업	844	232,732	79	77,504	36	24,736	50	6,772
주 한 외 국 기 관	20	4,187	4	809	-	-	-	-
해 외 외 국 기 관	58	198,611	18	105,666	-	-	X	X
민 간 (제 조)	45,227	2,459,376	1,862	1,329,590	1,310	47,700	1,218	40,100
민 간 (비 제 조)	56,181	2,948,403	5,376	873,569	4,324	179,516	2,656	118,152
한 국 전 력 (단 가)	19,488	255,180	923	17,627	640	13,074	1,389	12,319
한 국 전 력 (일 반)	7,826	288,303	534	40,922	102	18,646	486	3,732
1 천 만 원 미 만	126,008	281,096	6,978	20,730	5,340	13,116	5,755	12,631
정 부 기 관	5,737	12,148	559	1,627	43	201	808	1,681
지 방 자 치 단 체	13,712	39,565	433	1,556	177	819	999	1,710
공 공 단 체	6,154	15,496	209	657	88	303	225	585
공 기 업	366	981	6	30	X	X	21	145
주 한 외 국 기 관	X	X	X	X	-	-	-	-
해 외 외 국 기 관	-	-	-	-	-	-	-	-
민 간 (제 조)	37,339	46,946	1,237	3,216	942	2,634	814	1,980
민 간 (비 제 조)	43,100	91,887	3,552	8,475	3,611	6,655	1,926	4,180
한 국 전 력 (단 가)	13,413	63,388	676	4,543	399	2,396	512	1,859
한 국 전 력 (일 반)	6,186	10,679	305	619	79	100	450	492
1천만원이상 ~ 4천만원미만	24,011	435,547	1,870	37,594	1,065	19,355	1,582	24,177
정 부 기 관	1,147	23,211	198	4,026	33	722	27	577
지 방 자 치 단 체	4,174	78,885	176	3,616	217	4,268	108	1,937
공 공 단 체	1,273	25,135	97	1,950	65	1,251	47	823
공 기 업	162	3,243	14	296	9	179	23	403
주 한 외 국 기 관	3	34	X	X	-	-	-	-
해 외 외 국 기 관	X	X	-	-	-	-	-	-
민 간 (제 조)	4,520	89,505	208	4,503	213	4,200	222	4,393
민 간 (비 제 조)	5,943	122,934	802	16,740	293	5,702	254	5,338
한 국 전 력 (단 가)	5,973	80,347	240	4,338	233	2,994	876	10,249
한 국 전 력 (일 반)	814	12,203	134	2,115	X	X	25	457
4천만원이상 ~ 5천만원미만	2,159	96,956	303	13,668	147	6,571	63	2,869
정 부 기 관	139	6,305	38	1,711	4	188	-	-
지 방 자 치 단 체	456	20,602	58	2,658	26	1,173	8	364
공 공 단 체	133	5,968	10	453	4	181	X	X
공 기 업	24	1,075	9	400	X	X	-	-
주 한 외 국 기 관	X	X	-	-	-	-	-	-
해 외 외 국 기 관	-	-	-	-	-	-	-	-
민 간 (제 조)	439	19,595	33	1,461	22	977	28	1,281
민 간 (비 제 조)	794	35,697	143	6,435	88	3,918	25	1,133
한 국 전 력 (단 가)	X	X	-	-	-	-	-	-
한 국 전 력 (일 반)	172	7,625	12	549	X	X	-	-

발주기관별 공사실적(겸업) [1]

Province, Scale of Work and Ordering Agency(Part Time) [1]

(Unit : number, million won)

인천 Incheon		광주 Gwangju		대전 Daejeon		울산 Ulsan		City Province / Scale of Work & Ordering Agency
건수 Number	금액 Amount	건수 Number	금액 Amount	건수 Number	금액 Amount	건수 Number	금액 Amount	
4,967	192,094	4,383	244,177	4,193	300,535	1,807	133,747	
98	11,929	127	4,522	114	6,587	53	1,693	
735	26,152	421	7,450	203	22,071	198	8,004	
257	24,283	313	14,976	278	13,612	37	8,910	
20	3,502	15	2,951	38	7,470	55	8,821	
-	-	-	-	-	-	-	-	
5	2,853	6	66,073	-	-	-	-	
1,161	40,003	886	23,099	629	123,585	831	54,890	
2,036	63,034	1,924	121,237	2,084	116,933	601	43,002	
536	12,656	660	2,790	651	5,171	6	5,197	
119	7,681	31	1,078	196	5,107	26	3,229	
3,433	8,843	3,244	8,141	3,031	8,696	1,097	3,103	
31	139	90	236	76	466	43	65	
512	1,204	311	607	96	314	120	325	
159	334	229	568	188	549	7	52	
6	44	X	X	10	35	46	73	
-	-	-	-	-	-	-	-	
-	-	-	-	-	-	-	-	
820	2,132	575	2,120	412	1,295	419	1,624	
1,452	3,258	1,378	2,204	1,589	2,571	444	922	
380	1,605	640	2,373	645	3,440	X	X	
73	128	19	22	15	26	17	34	
854	16,440	564	11,542	562	10,354	362	6,970	
36	800	16	307	16	345	7	147	
128	2,516	64	1,232	45	907	37	732	
46	851	46	857	62	1,226	11	265	
7	168	7	159	5	112	X	X	
-	-	-	-	-	-	-	-	
X	X	-	-	-	-	-	-	
186	3,897	230	4,703	111	2,373	227	4,092	
287	6,082	177	3,741	154	3,349	77	1,680	
148	1,791	20	417	4	70	-	-	
15	314	4	125	165	1,973	X	X	
95	4,264	54	2,439	39	1,755	28	1,265	
-	-	X	X	-	-	-	-	
21	926	12	546	6	276	6	281	
6	265	6	265	X	X	X	X	
-	-	X	X	X	X	-	-	
-	-	-	-	-	-	-	-	
-	-	-	-	-	-	-	-	
18	815	12	553	7	314	10	454	
48	2,164	19	841	23	1,034	10	448	
-	-	-	-	-	-	-	-	
X	X	X	X	-	-	-	-	

31. 시도별 공사규모별

The Actuality of Electrical Work Completed by City

(단위 : 건, 백만원)

지역 / 공사규모 및 발주기관	전국 Total		서울 Seoul		부산 Busan		대구 Daegu	
	건수 Number	금액 Amount	건수 Number	금액 Amount	건수 Number	금액 Amount	건수 Number	금액 Amount
5천만원이상 ~ 1억원미만	4,958	354,201	486	34,554	229	16,407	261	19,200
정 부 기 관	305	21,746	30	2,103	11	789	6	369
지 방 자 치 단 체	788	56,384	69	4,396	35	2,420	21	1,448
공 공 단 체	293	21,029	30	2,065	16	1,244	5	341
공 기 업	59	4,310	3	215	6	412	X	X
주 한 외 국 기 관	X	X	-	-	-	-	-	-
해 외 외 국 기 관	8	538	X	X	-	-	-	-
민 간 (제 조)	1,210	85,124	96	7,031	46	3,320	77	5,479
민 간 (비 제 조)	2,098	150,800	235	17,067	110	7,832	147	11,186
한 국 전 력 (단 가)	11	713	-	-	X	X	-	-
한 국 전 력 (일 반)	184	13,424	22	1,617	3	231	4	287
1억원이상 ~ 3억원미만	5,539	914,386	599	103,281	278	48,918	346	51,599
정 부 기 관	293	51,092	21	3,914	10	2,100	6	967
지 방 자 치 단 체	756	128,848	78	13,281	57	10,071	25	4,178
공 공 단 체	330	57,193	46	7,964	13	2,139	9	1,645
공 기 업	77	14,460	14	2,489	6	1,354	-	-
주 한 외 국 기 관	7	1,237	X	X	-	-	-	-
해 외 외 국 기 관	10	1,625	-	-	-	-	-	-
민 간 (제 조)	996	171,801	109	19,881	62	11,287	56	8,701
민 간 (비 제 조)	2,776	437,061	300	50,289	125	21,237	245	35,265
한 국 전 력 (단 가)	16	2,401	-	-	-	-	X	X
한 국 전 력 (일 반)	278	48,670	30	5,357	5	729	4	632
3억원이상 ~ 5억원미만	1,213	463,921	193	74,816	63	24,098	48	18,976
정 부 기 관	96	36,136	13	5,123	X	X	X	X
지 방 자 치 단 체	146	55,522	17	6,442	6	2,017	9	3,479
공 공 단 체	100	38,673	19	7,080	3	1,047	-	-
공 기 업	49	18,968	11	4,660	X	X	X	X
주 한 외 국 기 관	4	1,500	-	-	-	-	-	-
해 외 외 국 기 관	4	1,463	X	X	-	-	-	-
민 간 (제 조)	252	97,132	43	17,442	11	4,258	9	3,570
민 간 (비 제 조)	474	181,256	76	28,993	32	12,490	25	9,906
한 국 전 력 (단 가)	8	3,167	X	X	X	X	-	-
한 국 전 력 (일 반)	80	30,104	12	4,351	6	2,299	X	X
5억원이상 ~ 10억원미만	1,067	749,642	178	128,353	54	37,397	36	25,631
정 부 기 관	52	36,274	3	2,075	X	X	-	-
지 방 자 치 단 체	120	82,524	12	7,982	8	4,996	4	2,537
공 공 단 체	98	70,902	11	8,362	3	2,250	X	X
공 기 업	45	32,655	5	4,119	5	3,990	X	X
주 한 외 국 기 관	X	X	X	X	-	-	-	-
해 외 외 국 기 관	7	5,330	X	X	-	-	-	-
민 간 (제 조)	216	148,195	42	28,600	10	6,308	7	4,577
민 간 (비 제 조)	453	319,252	88	64,909	26	18,423	20	13,960
한 국 전 력 (단 가)	13	10,326	X	X	-	-	-	-
한 국 전 력 (일 반)	61	42,949	12	8,849	X	X	X	X

발주기관별 공사실적(겸업) [2]

Province, Scale of Work and Ordering Agency(Part Time) [2]

(Unit : number, million won)

인천 Incheon		광주 Gwangju		대전 Daejeon		울산 Ulsan		City Province / Scale of Work & Ordering Agency
건수 Number	금액 Amount	건수 Number	금액 Amount	건수 Number	금액 Amount	건수 Number	금액 Amount	
243	17,532	149	11,436	150	10,645	143	10,156	
10	768	9	662	6	383	X	X	
32	2,294	14	1,058	16	1,162	12	860	
15	1,084	9	681	7	458	5	388	
3	223	-	-	6	417	X	X	
-	-	-	-	-	-	-	-	
-	-	-	-	-	-	-	-	
70	5,151	26	1,862	29	1,985	105	7,402	
103	7,262	88	6,903	83	6,027	17	1,253	
-	-	-	-	-	-	-	-	
10	750	3	269	3	213	X	X	
215	36,534	234	37,945	267	44,469	107	18,835	
9	1,773	7	1,220	8	1,346	-	-	
26	4,660	18	2,930	27	4,449	18	3,367	
16	3,125	9	1,473	11	2,082	9	1,521	
X	X	-	-	7	1,156	-	-	
-	-	-	-	-	-	-	-	
X	X	-	-	-	-	-	-	
44	7,540	29	4,947	35	6,757	46	7,726	
106	17,153	168	26,805	169	27,117	30	5,471	
-	-	-	-	-	-	X	X	
11	1,834	3	571	10	1,561	X	X	
49	19,112	51	19,562	46	17,981	23	8,497	
7	2,764	X	X	6	2,466	X	X	
7	2,784	X	X	4	1,772	3	1,091	
4	1,445	5	1,930	X	X	X	X	
-	-	X	X	4	1,501	X	X	
-	-	-	-	-	-	-	-	
-	-	-	-	-	-	-	-	
9	3,589	7	2,652	10	3,796	9	3,175	
16	6,053	34	13,151	18	6,813	7	2,721	
X	X	-	-	-	-	-	-	
5	1,982	-	-	X	X	-	-	
48	34,489	52	35,152	49	35,151	17	11,537	
X	X	X	X	X	X	-	-	
4	2,718	X	X	3	1,956	X	X	
6	4,548	5	3,567	5	4,086	-	-	
X	X	X	X	X	X	X	X	
-	-	-	-	-	-	-	-	
X	X	X	X	-	-	-	-	
9	6,361	5	3,448	9	6,896	7	4,505	
19	13,245	37	24,879	26	17,942	4	2,483	
4	3,219	-	-	X	X	-	-	
X	X	-	-	X	X	X	X	

31. 시도별 공사규모별

The Actuality of Electrical Work Completed by City

(단위 : 건, 백만원)

지역 / 공사규모 및 발주기관	전국 Total		서울 Seoul		부산 Busan		대구 Daegu	
	건수 Number	금액 Amount	건수 Number	금액 Amount	건수 Number	금액 Amount	건수 Number	금액 Amount
10억원이상 ~ 20억원미만	612	869,168	143	208,153	38	58,147	8	9,904
정 부 기 관	24	33,516	4	5,551	-	-	-	-
지 방 자 치 단 체	39	53,693	5	6,482	X	X	-	-
공 공 단 체	52	73,144	15	21,615	5	7,749	X	X
공 기 업	36	50,809	5	6,736	3	4,132	-	-
주 한 외 국 기 관	-	-	-	-	-	-	-	-
해 외 외 국 기 관	7	10,604	X	X	-	-	-	-
민 간 (제 조)	101	143,230	27	40,067	X	X	X	X
민 간 (비 제 조)	282	400,091	79	115,454	22	33,978	4	5,477
한 국 전 력 (단 가)	40	60,203	3	5,076	4	6,735	-	-
한 국 전 력 (일 반)	31	43,879	3	4,138	X	X	-	-
20억원이상 ~ 30억원미만	196	468,961	61	145,500	12	28,846	8	19,366
정 부 기 관	X	X	-	-	-	-	-	-
지 방 자 치 단 체	5	10,721	X	X	-	-	-	-
공 공 단 체	10	24,859	3	7,528	-	-	-	-
공 기 업	11	26,793	3	6,580	X	X	-	-
주 한 외 국 기 관	-	-	-	-	-	-	-	-
해 외 외 국 기 관	5	12,572	3	7,488	-	-	-	-
민 간 (제 조)	40	97,674	12	28,611	-	-	X	X
민 간 (비 제 조)	103	244,471	35	84,745	9	21,056	6	14,929
한 국 전 력 (단 가)	9	21,524	X	X	-	-	-	-
한 국 전 력 (일 반)	11	25,544	X	X	X	X	-	-
30억원이상 ~ 50억원미만	174	654,157	66	250,472	11	42,290	5	18,588
정 부 기 관	-	-	-	-	-	-	-	-
지 방 자 치 단 체	X	X	-	-	-	-	-	-
공 공 단 체	7	25,163	5	18,009	X	X	-	-
공 기 업	9	34,217	5	20,020	X	X	X	X
주 한 외 국 기 관	-	-	-	-	-	-	-	-
해 외 외 국 기 관	4	15,252	X	X	-	-	-	-
민 간 (제 조)	50	192,218	24	92,989	X	X	X	X
민 간 (비 제 조)	91	338,461	29	107,854	5	18,308	3	11,718
한 국 전 력 (단 가)	4	13,065	-	-	-	-	-	-
한 국 전 력 (일 반)	7	28,721	X	X	X	X	-	-
50억원이상 ~ 100억원미만	107	709,526	47	325,130	3	17,134	X	X
정 부 기 관	3	18,219	-	-	-	-	-	-
지 방 자 치 단 체	-	-	-	-	-	-	-	-
공 공 단 체	5	32,191	X	X	-	-	-	-
공 기 업	6	45,222	4	31,960	X	X	-	-
주 한 외 국 기 관	-	-	-	-	-	-	-	-
해 외 외 국 기 관	6	38,336	4	26,979	-	-	X	X
민 간 (제 조)	38	254,223	10	70,737	X	X	-	-
민 간 (비 제 조)	48	316,180	26	178,332	X	X	X	X
한 국 전 력 (단 가)	-	-	-	-	-	-	-	-
한 국 전 력 (일 반)	X	X	X	X	-	-	-	-

발주기관별 공사실적(겸업) [3]

Province, Scale of Work and Ordering Agency(Part Time) [3]

(Unit : number, million won)

인천 Incheon		광주 Gwangju		대전 Daejeon		울산 Ulsan		City Province / Scale of Work & Ordering Agency
건수 Number	금액 Amount	건수 Number	금액 Amount	건수 Number	금액 Amount	건수 Number	금액 Amount	
23	31,080	24	31,451	23	31,366	16	22,831	
3	4,314	-	-	-	-	X	X	
4	5,585	-	-	5	7,640	-	-	
3	3,725	4	5,635	X	X	-	-	
X	X	X	X	X	X	X	X	
-	-	-	-	-	-	-	-	
X	X	X	X	-	-	-	-	
3	3,974	X	X	X	X	4	5,481	
4	5,754	16	20,260	13	17,511	5	7,142	
X	X	-	-	X	X	3	4,902	
X	X	-	-	-	-	X	X	
4	9,804	X	X	6	15,118	7	17,413	
-	-	-	-	-	-	-	-	
-	-	-	-	-	-	-	-	
X	X	-	-	X	X	X	X	
-	-	-	-	-	-	-	-	
-	-	-	-	-	-	-	-	
-	-	-	-	-	-	-	-	
X	X	-	-	X	X	X	X	
X	X	X	X	3	6,616	5	11,897	
X	X	-	-	-	-	-	-	
-	-	-	-	-	-	-	-	
X	X	6	22,372	9	33,780	3	10,086	
-	-	-	-	-	-	-	-	
X	X	-	-	X	X	-	-	
-	-	-	-	-	-	X	X	
-	-	-	-	-	-	X	X	
-	-	-	-	-	-	-	-	
-	-	X	X	-	-	-	-	
X	X	-	-	4	15,121	-	-	
-	-	5	18,354	4	15,065	X	X	
-	-	-	-	-	-	-	-	
-	-	-	-	-	-	-	-	
X	X	X	X	9	59,426	4	23,053	
-	-	-	-	-	-	-	-	
-	-	-	-	-	-	-	-	
X	X	-	-	-	-	-	-	
-	-	-	-	-	-	-	-	
-	-	-	-	-	-	-	-	
-	-	X	X	-	-	-	-	
-	-	-	-	7	46,538	3	17,698	
-	-	-	-	X	X	X	X	
-	-	-	-	-	-	-	-	
-	-	-	-	-	-	-	-	

31. 시도별 공사규모별

The Actuality of Electrical Work Completed by City

(단위 : 건, 백만원)

지역 / 공사규모 및 발주기관	전국 Total		서울 Seoul		부산 Busan		대구 Daegu	
	건수 Number	금액 Amount	건수 Number	금액 Amount	건수 Number	금액 Amount	건수 Number	금액 Amount
1 0 0 억 원 이 상	53	1,598,199	37	1,309,852	X	X	-	-
정 부 기 관	-	-	-	-	-	-	-	-
지 방 자 치 단 체	-	-	-	-	-	-	-	-
공 공 단 체	X	X	X	X	-	-	-	-
공 기 업	-	-	-	-	-	-	-	-
주 한 외 국 기 관	-	-	-	-	-	-	-	-
해 외 외 국 기 관	5	112,842	3	58,558	-	-	-	-
민 간 (제 조)	26	1,113,732	21	1,015,051	-	-	-	-
민 간 (비 제 조)	19	310,313	11	194,278	X	X	-	-
한 국 전 력 (단 가)	-	-	-	-	-	-	-	-
한 국 전 력 (일 반)	X	X	-	-	-	-	-	-

발주기관별 공사실적(겸업) [4]

Province, Scale of Work and Ordering Agency(Part Time) [4]

(Unit : number, million won)

인천 Incheon		광주 Gwangju		대전 Daejeon		울산 Ulsan		City Province / Scale of Work & Ordering Agency
건수 Number	금액 Amount	건수 Number	금액 Amount	건수 Number	금액 Amount	건수 Number	금액 Amount	
-	-	X	X	X	X	-	-	
-	-	-	-	-	-	-	-	
-	-	-	-	-	-	-	-	
-	-	-	-	-	-	-	-	
-	-	-	-	-	-	-	-	
-	-	-	-	-	-	-	-	
-	-	X	X	-	-	-	-	
-	-	-	-	X	X	-	-	
-	-	-	-	-	-	-	-	
-	-	-	-	-	-	-	-	
-	-	-	-	-	-	-	-	

31. 시도별 공사규모별

The Actuality of Electrical Work Completed by City

(단위 : 건, 백만원)

지역 / 공사규모 및 발주기관	세종 Sejong		경기 Gyeonggi-do		강원 Gangwon-do		충북 Chungcheongbuk-do		충남 Chungcheongnam-do	
	건수 Number	금액 Amount	건수 Number	금액 Amount	건수 Number	금액 Amount	건수 Number	금액 Amount	건수 Number	금액 Amount
합 계	987	34,310	32,780	1,418,054	9,353	189,306	7,527	148,378	7,414	214,028
정 부 기 관	26	1,378	2,774	86,768	636	24,873	197	9,208	406	11,467
지 방 자 치 단 체	487	2,717	4,342	106,147	1,730	38,851	776	25,793	969	28,985
공 공 단 체	31	1,077	1,590	77,019	774	18,677	246	10,786	331	24,827
공 기 업	5	2,036	193	49,895	82	5,260	6	1,180	46	19,359
주 한 외 국 기 관	-	-	6	847	-	-	-	-	-	-
해 외 외 국 기 관	-	-	17	6,553	4	1,165	X	X	3	7,043
민 간 (제 조)	20	159	7,063	325,223	997	17,936	1,146	24,878	998	35,975
민 간 (비 제 조)	414	25,839	12,719	634,566	3,316	53,268	3,778	53,780	3,499	71,372
한 국 전 력 (단 가)	-	-	3,122	52,510	1,293	13,148	1,075	14,260	994	8,988
한 국 전 력 (일 반)	4	1,105	954	78,527	521	16,128	302	8,260	168	6,011
1 천 만 원 미 만	851	1,642	24,480	65,824	7,185	17,479	5,952	15,311	5,496	16,210
정 부 기 관	13	99	2,217	3,001	386	1,061	140	409	317	654
지 방 자 치 단 체	428	810	3,132	9,129	1,091	3,665	507	1,906	666	1,660
공 공 단 체	15	84	1,121	2,875	592	1,392	178	451	192	566
공 기 업	-	-	103	273	57	77	-	-	X	X
주 한 외 국 기 관	-	-	-	-	-	-	-	-	-	-
해 외 외 국 기 관	-	-	-	-	-	-	-	-	-	-
민 간 (제 조)	17	37	5,208	12,818	705	1,968	772	2,362	648	2,076
민 간 (비 제 조)	377	603	9,402	20,712	2,743	5,242	3,431	7,427	2,874	8,816
한 국 전 력 (단 가)	-	-	2,503	15,266	1,158	3,794	656	2,446	654	2,251
한 국 전 력 (일 반)	X	X	794	1,749	453	281	268	309	144	178
1천만원이상 ~ 4천만원미만	87	1,686	4,641	89,240	1,421	26,517	1,155	20,340	1,168	20,190
정 부 기 관	7	137	273	5,651	148	2,977	30	577	48	1,038
지 방 자 치 단 체	45	862	735	14,096	484	8,897	179	3,379	190	3,774
공 공 단 체	14	292	260	5,242	120	2,340	31	645	72	1,468
공 기 업	3	62	25	488	10	194	X	X	10	192
주 한 외 국 기 관	-	-	X	X	-	-	-	-	-	-
해 외 외 국 기 관	-	-	X	X	-	-	-	-	-	-
민 간 (제 조)	X	X	1,069	21,610	180	3,226	284	5,098	190	3,637
민 간 (비 제 조)	16	293	1,668	34,208	343	6,702	206	4,163	314	6,403
한 국 전 력 (단 가)	-	-	596	7,565	128	1,965	415	6,206	338	3,584
한 국 전 력 (일 반)	-	-	13	339	8	217	8	213	6	93
4천만원이상 ~ 5천만원미만	9	404	470	21,171	131	5,863	49	2,170	96	4,314
정 부 기 관	-	-	32	1,453	15	665	X	X	4	180
지 방 자 치 단 체	8	355	79	3,562	41	1,857	17	751	10	448
공 공 단 체	-	-	33	1,495	16	718	X	X	11	487
공 기 업	-	-	3	136	X	X	-	-	3	137
주 한 외 국 기 관	-	-	-	-	-	-	-	-	-	-
해 외 외 국 기 관	-	-	-	-	-	-	-	-	-	-
민 간 (제 조)	-	-	135	6,032	24	1,070	9	395	23	1,018
민 간 (비 제 조)	X	X	182	8,210	31	1,377	20	892	45	2,043
한 국 전 력 (단 가)	-	-	X	X	-	-	-	-	-	-
한 국 전 력 (일 반)	-	-	5	235	3	131	-	-	-	-

발주기관별 공사실적(겸업) [5]

Province, Scale of Work and Ordering Agency(Part Time) [5]

(Unit : number, million won)

전북 Jeollabuk-do		전남 Jeollanam-do		경북 Gyeongsangbuk-do		경남 Gyeongsangnam-do		제주 Jeju		City Province / Scale of Work & Ordering Agency
건수 Number	금액 Amount	건수 Number	금액 Amount	건수 Number	금액 Amount	건수 Number	금액 Amount	건수 Number	금액 Amount	
6,121	191,472	9,554	474,769	36,031	410,924	12,622	252,477	2,041	188,815	
366	9,700	293	13,037	406	12,710	459	13,163	25	1,005	
1,189	36,448	2,136	35,916	2,596	52,951	1,561	40,640	303	7,283	
632	12,073	737	23,042	916	21,804	1,135	21,108	241	2,689	
31	3,055	85	9,418	81	3,362	20	6,006	X	X	
6	1,431	-	-	4	1,100	-	-	-	-	
-	-	-	-	X	X	-	-	X	X	
922	43,858	731	119,834	23,614	133,370	1,766	44,046	73	55,129	
2,185	73,346	3,378	213,069	3,827	118,848	3,238	77,367	826	111,504	
528	4,382	186	16,445	3,200	39,339	3,730	33,019	555	4,257	
262	7,179	2,008	44,008	1,386	27,315	713	17,128	14	2,247	
.	.	.	.	.	.	.	.	.	.	
4,266	9,486	6,769	15,301	31,437	31,226	9,221	28,452	1,473	4,906	
259	590	142	415	280	787	329	688	4	30	
734	1,677	1,591	5,155	1,827	5,613	895	2,952	193	464	
519	1,090	555	1,053	722	1,435	936	3,126	219	376	
X	X	55	95	53	142	3	25	-	-	
-	-	-	-	-	-	-	-	-	-	
-	-	-	-	-	-	-	-	-	-	
653	1,887	320	1,053	22,434	6,011	1,322	3,557	41	175	
1,577	2,988	2,530	4,155	2,964	5,963	2,610	5,712	640	2,003	
295	940	48	151	2,001	8,917	2,469	11,540	376	1,858	
227	298	1,528	3,224	1,156	2,359	657	852	-	-	
.	.	.	.	.	.	.	.	.	.	
1,038	19,092	1,402	27,710	3,296	54,331	2,578	43,965	366	6,043	
69	1,306	83	1,605	77	1,379	65	1,346	14	271	
292	5,496	357	6,991	549	9,728	498	9,005	70	1,448	
68	1,298	100	1,925	101	1,980	120	2,452	13	271	
12	248	8	154	18	324	8	190	-	-	
X	X	-	-	-	-	-	-	-	-	
-	-	-	-	-	-	-	-	-	-	
138	2,776	178	3,831	801	15,498	274	5,482	7	147	
226	4,796	293	6,370	401	8,444	351	7,373	81	1,550	
231	3,138	127	2,882	1,184	14,931	1,255	17,910	178	2,306	
X	X	256	3,953	165	2,046	7	206	3	50	
.	.	.	.	.	.	.	.	.	.	
85	3,819	309	13,830	159	7,092	101	4,530	21	933	
4	186	26	1,191	3	136	10	454	-	-	
23	1,053	49	2,241	48	2,170	33	1,460	11	483	
5	231	15	668	12	539	8	368	X	X	
3	130	-	-	-	-	-	-	-	-	
-	-	-	-	X	X	-	-	-	-	
-	-	-	-	-	-	-	-	-	-	
16	703	27	1,205	53	2,330	20	896	X	X	
31	1,377	53	2,416	40	1,788	28	1,254	7	317	
-	-	-	-	-	-	-	-	-	-	
3	139	139	6,108	X	X	X	X	-	-	

31. 시도별 공사규모별

The Actuality of Electrical Work Completed by City

(단위 : 건, 백만원)

지역 / 공사규모 및 발주기관	세종 Sejong		경기 Gyeonggi-do		강원 Gangwon-do		충북 Chungcheongbuk-do		충남 Chungcheongnam-do	
	건수 Number	금액 Amount	건수 Number	금액 Amount	건수 Number	금액 Amount	건수 Number	금액 Amount	건수 Number	금액 Amount
5천만원이상 ~ 1억원미만	10	772	1,151	81,829	281	19,178	141	9,801	252	17,941
정 부 기 관	X	X	92	6,715	46	3,219	6	447	13	860
지 방 자 치 단 체	5	359	171	12,876	44	3,024	22	1,576	47	3,387
공 공 단 체	-	-	56	3,989	16	1,243	12	805	15	1,049
공 기 업	-	-	9	605	4	298	X	X	6	459
주 한 외 국 기 관	-	-	X	X	-	-	-	-	-	-
해 외 외 국 기 관	-	-	6	403	X	X	-	-	-	-
민 간 (제 조)	X	X	266	18,456	67	4,006	40	2,542	62	4,394
민 간 (비 제 조)	X	X	520	36,531	82	5,717	50	3,591	106	7,601
한 국 전 력 (단 가)	-	-	3	174	-	-	-	-	-	-
한 국 전 력 (일 반)	X	X	26	1,945	21	1,597	10	787	3	191
1억원이상 ~ 3억원미만	8	1,446	1,229	209,261	237	38,562	138	23,145	261	42,584
정 부 기 관	X	X	106	18,735	30	4,923	11	1,980	13	2,007
지 방 자 치 단 체	-	-	163	28,312	49	7,687	31	5,794	38	6,346
공 공 단 체	X	X	70	12,214	17	2,938	15	2,565	19	3,144
공 기 업	-	-	17	3,132	4	1,000	X	X	10	1,843
주 한 외 국 기 관	-	-	X	X	-	-	-	-	-	-
해 외 외 국 기 관	-	-	4	742	X	X	X	X	-	-
민 간 (제 조)	-	-	223	38,319	12	2,395	29	4,957	53	10,043
민 간 (비 제 조)	5	974	574	94,938	90	13,624	40	5,997	121	18,234
한 국 전 력 (단 가)	-	-	X	X	3	376	-	-	-	-
한 국 전 력 (일 반)	-	-	69	12,413	30	5,308	10	1,499	7	967
3억원이상 ~ 5억원미만	4	1,297	297	113,351	42	15,549	35	13,517	56	21,605
정 부 기 관	X	X	26	10,303	4	1,404	4	1,550	6	1,979
지 방 자 치 단 체	X	X	34	12,836	7	2,676	11	4,359	10	3,622
공 공 단 체	-	-	17	6,314	4	1,664	3	1,150	8	3,356
공 기 업	-	-	10	3,621	X	X	X	X	5	2,052
주 한 외 국 기 관	-	-	X	X	-	-	-	-	-	-
해 외 외 국 기 관	-	-	3	1,038	-	-	-	-	-	-
민 간 (제 조)	-	-	61	23,635	7	2,577	4	1,570	11	4,392
민 간 (비 제 조)	-	-	127	48,410	15	5,291	9	3,369	11	4,285
한 국 전 력 (단 가)	-	-	X	X	X	X	-	-	-	-
한 국 전 력 (일 반)	X	X	17	6,469	X	X	3	1,080	5	1,919
5억원이상 ~ 10억원미만	10	6,704	268	187,721	36	25,306	36	25,710	53	35,721
정 부 기 관	-	-	15	10,217	6	4,676	X	X	3	2,360
지 방 자 치 단 체	-	-	22	16,787	12	8,233	7	5,032	4	2,604
공 공 단 체	X	X	21	14,590	6	3,983	4	2,581	9	6,354
공 기 업	X	X	11	7,144	3	1,835	X	X	3	2,246
주 한 외 국 기 관	-	-	-	-	-	-	-	-	-	-
해 외 외 국 기 관	-	-	X	X	X	X	-	-	-	-
민 간 (제 조)	-	-	51	35,328	-	-	7	5,321	10	6,679
민 간 (비 제 조)	7	4,848	126	87,717	6	4,270	12	8,824	22	13,974
한 국 전 력 (단 가)	-	-	4	3,470	-	-	X	X	-	-
한 국 전 력 (일 반)	X	X	16	11,047	X	X	X	X	X	X

발주기관별 공사실적(겸업) [6]

Province, Scale of Work and Ordering Agency(Part Time) [6]

(Unit : number, million won)

전북 Jeollabuk-do		전남 Jeollanam-do		경북 Gyeongsangbuk-do		경남 Gyeongsangnam-do		제주 Jeju		City Province / Scale of Work & Ordering Agency
건수 Number	금액 Amount	건수 Number	금액 Amount	건수 Number	금액 Amount	건수 Number	금액 Amount	건수 Number	금액 Amount	
256	18,947	409	29,169	431	30,866	306	21,402	60	4,366	
11	815	15	1,043	17	1,259	26	1,840	4	262	
62	4,741	78	5,493	73	5,074	70	4,900	17	1,314	
16	1,175	19	1,248	36	2,649	32	2,330	4	280	
10	755	5	432	X	X	X	X	-	-	
-	-	-	-	-	-	-	-	-	-	
-	-	-	-	-	-	-	-	-	-	
49	3,485	68	4,768	137	10,004	64	4,648	7	509	
97	7,063	185	13,687	148	10,460	103	6,911	23	1,630	
-	-	X	X	X	X	X	X	X	X	
11	912	37	2,367	16	1,169	8	580	4	278	
359	54,297	440	70,628	494	79,137	279	45,279	48	8,467	
16	2,675	19	3,386	16	2,728	16	2,569	3	442	
54	9,328	43	7,074	73	11,918	48	8,051	8	1,403	
15	2,350	27	4,570	28	4,930	22	3,931	3	455	
X	X	6	1,191	5	1,056	4	636	X	X	
3	628	-	-	X	X	-	-	-	-	
-	-	-	-	X	X	-	-	-	-	
36	5,565	76	12,976	128	21,475	55	8,749	3	485	
221	31,475	242	36,610	209	30,670	106	16,504	25	4,696	
X	X	-	-	4	666	3	454	-	-	
11	1,864	27	4,822	29	5,418	25	4,384	5	845	
54	20,675	84	32,249	90	33,360	64	24,085	14	5,191	
X	X	3	1,122	6	1,935	11	4,000	-	-	
9	3,318	9	3,265	13	5,103	X	X	3	1,282	
3	1,271	10	4,035	9	3,423	12	4,722	-	-	
X	X	6	2,074	X	X	X	X	-	-	
X	X	-	-	X	X	-	-	-	-	
-	-	-	-	-	-	-	-	-	-	
13	4,938	20	7,403	24	8,951	14	5,185	-	-	
17	6,701	31	12,299	28	10,350	18	6,858	10	3,565	
-	-	X	X	X	X	-	-	-	-	
7	2,555	4	1,571	7	2,466	6	2,289	X	X	
45	30,464	67	47,527	64	44,172	37	25,701	17	12,908	
5	3,330	4	2,820	7	4,486	-	-	-	-	
13	8,646	9	5,696	9	6,424	9	6,014	X	X	
5	3,645	9	6,775	7	5,059	4	2,913	-	-	
X	X	3	2,041	X	X	X	X	-	-	
-	-	-	-	X	X	-	-	-	-	
-	-	-	-	-	-	-	-	-	-	
10	6,223	19	13,335	17	11,699	11	7,681	X	X	
8	5,736	17	13,020	15	10,451	7	4,516	13	10,055	
-	-	-	-	X	X	-	-	-	-	
X	X	6	3,839	5	3,341	5	3,605	X	X	

31. 시도별 공사규모별

The Actuality of Electrical Work Completed by City

(단위 : 건, 백만원)

지역 / 공사규모 및 발주기관	세종 Sejong		경기 Gyeonggi-do		강원 Gangwon-do		충북 Chungcheongbuk-do		충남 Chungcheongnam-do	
	건수 Number	금액 Amount	건수 Number	금액 Amount	건수 Number	금액 Amount	건수 Number	금액 Amount	건수 Number	금액 Amount
10억원이상 ~ 20억원미만	3	4,027	144	205,061	12	15,614	17	23,689	25	36,191
정 부 기 관	-	-	9	13,617	-	-	X	X	X	X
지 방 자 치 단 체	-	-	6	8,549	X	X	X	X	X	X
공 공 단 체	-	-	7	9,517	3	4,399	X	X	4	6,257
공 기 업	X	X	9	13,378	X	X	-	-	8	12,420
주 한 외 국 기 관	-	-	-	-	-	-	-	-	-	-
해 외 외 국 기 관	-	-	-	-	-	-	-	-	X	X
민 간 (제 조)	-	-	28	39,402	X	X	-	-	-	-
민 간 (비 제 조)	X	X	68	95,602	3	3,291	8	10,665	4	4,735
한 국 전 력 (단 가)	-	-	9	13,747	X	X	3	4,625	X	X
한 국 전 력 (일 반)	-	-	8	11,249	-	-	-	-	X	X
20억원이상 ~ 30억원미만	X	X	46	110,180	5	12,278	X	X	5	11,825
정 부 기 관	-	-	X	X	-	-	-	-	-	-
지 방 자 치 단 체	-	-	-	-	-	-	-	-	X	X
공 공 단 체	-	-	3	7,063	-	-	-	-	X	X
공 기 업	-	-	5	13,105	-	-	-	-	-	-
주 한 외 국 기 관	-	-	-	-	-	-	-	-	-	-
해 외 외 국 기 관	-	-	X	X	-	-	-	-	-	-
민 간 (제 조)	-	-	10	23,394	-	-	X	X	-	-
민 간 (비 제 조)	X	X	19	44,403	X	X	-	-	X	X
한 국 전 력 (단 가)	-	-	X	X	X	X	-	-	-	-
한 국 전 력 (일 반)	-	-	4	9,376	X	X	-	-	-	-
30억원이상 ~ 50억원미만	3	11,315	30	112,126	X	X	X	X	X	X
정 부 기 관	-	-	-	-	-	-	-	-	-	-
지 방 자 치 단 체	-	-	-	-	-	-	-	-	-	-
공 공 단 체	-	-	-	-	-	-	-	-	-	-
공 기 업	-	-	-	-	-	-	-	-	-	-
주 한 외 국 기 관	-	-	-	-	-	-	-	-	-	-
해 외 외 국 기 관	-	-	-	-	-	-	-	-	X	X
민 간 (제 조)	-	-	6	21,727	-	-	-	-	X	X
민 간 (비 제 조)	3	11,315	21	79,399	X	X	X	X	-	-
한 국 전 력 (단 가)	-	-	X	X	-	-	-	-	-	-
한 국 전 력 (일 반)	-	-	X	X	X	X	X	X	-	-
50억원이상 ~ 100억원미만	-	-	19	125,286	X	X	X	X	-	-
정 부 기 관	-	-	X	X	X	X	-	-	-	-
지 방 자 치 단 체	-	-	-	-	-	-	-	-	-	-
공 공 단 체	-	-	X	X	-	-	-	-	-	-
공 기 업	-	-	X	X	-	-	-	-	-	-
주 한 외 국 기 관	-	-	-	-	-	-	-	-	-	-
해 외 외 국 기 관	-	-	-	-	-	-	-	-	-	-
민 간 (제 조)	-	-	4	28,645	-	-	-	-	-	-
민 간 (비 제 조)	-	-	10	62,638	-	-	X	X	-	-
한 국 전 력 (단 가)	-	-	-	-	-	-	-	-	-	-
한 국 전 력 (일 반)	-	-	-	-	-	-	-	-	-	-

발주기관별 공사실적(겸업) [7]

Province, Scale of Work and Ordering Agency(Part Time) [7]

(Unit : number, million won)

전북 Jeollabuk-do		전남 Jeollanam-do		경북 Gyeongsangbuk-do		경남 Gyeongsangnam-do		제주 Jeju		City Province / Scale of Work & Ordering Agency
건수 Number	금액 Amount	건수 Number	금액 Amount	건수 Number	금액 Amount	건수 Number	금액 Amount	건수 Number	금액 Amount	
11	14,338	43	60,010	38	54,726	31	43,232	13	19,350	
-	-	X	X	-	-	X	X	-	-	
X	X	-	-	3	4,858	6	7,528	-	-	
X	X	X	X	X	X	X	X	X	X	
-	-	X	X	-	-	-	-	X	X	
-	-	-	-	-	-	-	-	-	-	
-	-	-	-	-	-	-	-	X	X	
X	X	9	12,991	11	15,664	6	7,850	3	4,710	
6	8,144	16	22,892	14	19,408	11	16,144	7	10,975	
-	-	5	6,701	5	7,056	X	X	-	-	
-	-	9	12,072	4	5,950	3	5,113	-	-	
4	10,280	14	32,097	10	22,969	X	X	8	19,414	
-	-	-	-	-	-	-	-	-	-	
-	-	-	-	X	X	-	-	-	-	
-	-	-	-	-	-	-	-	-	-	
-	-	X	X	-	-	-	-	-	-	
-	-	-	-	-	-	-	-	-	-	
-	-	-	-	-	-	-	-	X	X	
X	X	7	17,471	X	X	-	-	-	-	
X	X	X	X	5	11,329	X	X	7	17,253	
-	-	3	6,101	-	-	-	-	-	-	
-	-	X	X	X	X	-	-	-	-	
3	10,074	5	19,182	8	29,718	4	13,712	13	51,488	
-	-	-	-	-	-	-	-	-	-	
-	-	-	-	-	-	-	-	-	-	
-	-	-	-	-	-	-	-	-	-	
-	-	-	-	-	-	X	X	-	-	
-	-	-	-	-	-	-	-	-	-	
-	-	-	-	-	-	-	-	-	-	
3	10,074	X	X	3	13,314	-	-	3	13,449	
-	-	X	X	3	9,984	3	9,973	10	38,039	
-	-	-	-	X	X	-	-	-	-	
-	-	X	X	-	-	-	-	-	-	
-	-	7	46,494	4	23,327	-	-	8	55,749	
-	-	-	-	-	-	-	-	-	-	
-	-	-	-	-	-	-	-	-	-	
-	-	-	-	-	-	-	-	-	-	
-	-	-	-	-	-	-	-	-	-	
-	-	-	-	-	-	-	-	-	-	
-	-	-	-	-	-	-	-	-	-	
-	-	4	26,290	4	23,327	-	-	5	34,327	
-	-	3	20,205	-	-	-	-	3	21,422	
-	-	-	-	-	-	-	-	-	-	
-	-	-	-	-	-	-	-	-	-	

31. 시도별 공사규모별

The Actuality of Electrical Work Completed by City

(단위 : 건, 백만원)

지역 / 공사규모 및 발주기관	세종 Sejong		경기 Gyeonggi-do		강원 Gangwon-do		충북 Chungcheongbuk-do		충남 Chungcheongnam-do	
	건수 Number	금액 Amount	건수 Number	금액 Amount	건수 Number	금액 Amount	건수 Number	금액 Amount	건수 Number	금액 Amount
1 0 0 억 원 이 상	-	-	5	97,004	-	-	-	-	-	-
정 부 기 관	-	-	-	-	-	-	-	-	-	-
지 방 자 치 단 체	-	-	-	-	-	-	-	-	-	-
공 공 단 체	-	-	-	-	-	-	-	-	-	-
공 기 업	-	-	-	-	-	-	-	-	-	-
주 한 외 국 기 관	-	-	-	-	-	-	-	-	-	-
해 외 외 국 기 관	-	-	-	-	-	-	-	-	-	-
민 간 (제 조)	-	-	X	X	-	-	-	-	-	-
민 간 (비 제 조)	-	-	X	X	-	-	-	-	-	-
한 국 전 력 (단 가)	-	-	-	-	-	-	-	-	-	-
한 국 전 력 (일 반)	-	-	X	X	-	-	-	-	-	-

발주기관별 공사실적(겸업) [8]

Province, Scale of Work and Ordering Agency(Part Time) [8]

(Unit : number, million won)

전북 Jeollabuk-do		전남 Jeollanam-do		경북 Gyeongsangbuk-do		경남 Gyeongsangnam-do		제주 Jeju		City Province / Scale of Work & Ordering Agency
건수 Number	금액 Amount	건수 Number	금액 Amount	건수 Number	금액 Amount	건수 Number	금액 Amount	건수 Number	금액 Amount	
-	-	5	80,573	-	-	-	-	-	-	
-	-	-	-	-	-	-	-	-	-	
-	-	-	-	-	-	-	-	-	-	
-	-	-	-	-	-	-	-	-	-	
-	-	-	-	-	-	-	-	-	-	
-	-	-	-	-	-	-	-	-	-	
-	-	-	-	-	-	-	-	-	-	
-	-	X	X	-	-	-	-	-	-	
-	-	4	69,544	-	-	-	-	-	-	
-	-	-	-	-	-	-	-	-	-	
-	-	-	-	-	-	-	-	-	-	

32. 시도별 공사규모별

The Actuality of Electrical Work Completed by City,

(단위 : 건, 백만원)

지역 / 공사규모 및 발주기관	전국 Total		서울 Seoul		부산 Busan		대구 Daegu	
	건수 Number	금액 Amount	건수 Number	금액 Amount	건수 Number	금액 Amount	건수 Number	금액 Amount
합 계	986,342	28,456,221	106,501	6,938,621	53,315	974,113	32,209	765,599
정 부 기 관	31,098	1,363,548	2,672	123,141	1,940	30,325	1,697	44,398
지 방 자 치 단 체	124,741	2,776,143	19,828	302,669	3,241	133,278	3,225	91,275
공 공 단 체	59,835	3,097,919	24,307	453,154	1,804	68,873	1,428	35,868
공 기 업	3,776	1,548,455	583	610,157	144	52,880	152	16,659
주 한 외 국 기 관	64	9,837	30	3,140	X	X	X	X
해 외 외 국 기 관	189	929,075	52	649,129	9	8,263	-	-
민 간	561,972	14,876,951	52,136	4,499,494	41,921	550,799	19,402	494,374
한 국 전 력	204,667	3,854,292	6,893	297,737	4,255	128,770	6,304	82,962
1 천 만 원 미 만	780,559	1,723,527	85,928	131,840	45,612	70,876	23,840	59,424
정 부 기 관	21,735	48,434	1,576	5,129	1,666	2,790	1,436	2,915
지 방 자 치 단 체	92,118	187,579	17,126	10,876	1,661	5,473	2,184	5,146
공 공 단 체	48,935	71,206	22,727	7,165	1,244	3,126	1,102	2,349
공 기 업	1,488	5,021	193	587	42	189	68	376
주 한 외 국 기 관	14	48	X	X	-	-	-	-
해 외 외 국 기 관	3	28	-	-	-	-	-	-
민 간	463,166	781,535	39,767	83,247	37,397	38,652	14,812	30,200
한 국 전 력	153,100	629,675	4,537	24,828	3,602	20,646	4,238	18,437
1천만원이상 ~ 4천만원미만	136,617	2,442,789	11,756	230,608	4,656	90,610	5,447	95,872
정 부 기 관	4,760	96,706	621	12,541	145	2,788	136	2,708
지 방 자 치 단 체	20,703	397,370	1,267	26,933	1,012	19,658	621	12,141
공 공 단 체	5,833	114,518	798	15,740	302	5,858	196	3,673
공 기 업	801	15,679	97	1,855	35	681	61	1,083
주 한 외 국 기 관	16	343	10	232	-	-	-	-
해 외 외 국 기 관	28	672	3	67	-	-	-	-
민 간	58,308	1,191,838	7,126	146,738	2,698	54,944	2,479	51,797
한 국 전 력	46,168	625,663	1,834	26,502	464	6,680	1,954	24,469
4천만원이상 ~ 5천만원미만	10,115	452,361	1,540	69,282	483	21,657	349	15,600
정 부 기 관	661	29,736	120	5,429	17	776	3	145
지 방 자 치 단 체	2,188	98,591	341	15,618	105	4,708	75	3,389
공 공 단 체	749	33,758	128	5,838	41	1,843	21	941
공 기 업	94	4,237	20	898	3	134	X	X
주 한 외 국 기 관	X	X	X	X	-	-	-	-
해 외 외 국 기 관	5	227	X	X	-	-	-	-
민 간	6,016	267,817	896	39,907	309	13,845	245	10,903
한 국 전 력	400	17,911	33	1,508	8	352	4	177
5천만원이상 ~ 1억원미만	21,625	1,547,196	2,514	176,019	886	62,893	913	67,458
정 부 기 관	1,472	104,841	134	9,353	50	3,522	35	2,584
지 방 자 치 단 체	4,103	290,884	396	26,649	162	11,230	119	8,427
공 공 단 체	1,361	96,901	186	12,929	69	5,214	37	2,593
공 기 업	226	16,293	22	1,654	10	749	X	X
주 한 외 국 기 관	9	603	8	540	-	-	X	X
해 외 외 국 기 관	19	1,366	4	267	X	X	-	-
민 간	13,332	955,878	1,650	116,232	553	39,254	689	51,351
한 국 전 력	1,103	80,431	114	8,394	41	2,850	30	2,303

발주기관별 공사실적(원도급) [1]

Province, Scale of Work and Ordering Agency(Original Contract) [1]

(Unit : number, million won)

인천 Incheon		광주 Gwangju		대전 Daejeon		울산 Ulsan		City Province / Scale of Work & Ordering Agency
건수 Number	금액 Amount	건수 Number	금액 Amount	건수 Number	금액 Amount	건수 Number	금액 Amount	
27,351	907,386	20,715	874,582	21,270	792,290	16,113	756,610	
1,596	49,744	644	22,949	967	38,623	133	9,591	
3,853	141,131	1,549	47,361	1,431	75,380	1,512	57,284	
1,076	101,881	980	51,769	2,034	70,710	688	32,798	
163	45,366	81	22,953	112	44,421	130	145,570	
-	-	-	-	X	X	10	33	
18	11,469	21	153,903	X	X	5	24,146	
16,725	465,454	13,197	530,826	13,580	516,732	12,190	422,189	
3,920	92,340	4,243	44,821	3,143	46,264	1,445	64,999	
19,305	51,324	15,575	52,380	15,324	48,279	11,096	33,596	
1,281	2,353	475	1,069	665	1,847	83	222	
2,448	6,356	976	2,890	816	2,304	891	2,779	
648	1,806	658	1,980	1,495	4,050	528	1,273	
66	246	36	115	35	213	56	87	
-	-	-	-	X	X	10	33	
-	-	-	-	X	X	-	-	
12,555	30,360	9,638	29,329	9,601	24,687	8,659	25,306	
2,307	10,204	3,792	16,997	2,710	15,166	869	3,897	
5,385	100,234	3,022	59,891	3,132	59,658	3,189	59,062	
141	2,934	69	1,346	151	2,871	24	556	
884	17,087	342	6,389	323	6,109	378	7,378	
220	4,269	188	3,792	350	6,526	76	1,629	
51	909	18	410	41	701	9	158	
-	-	-	-	-	-	-	-	
X	X	X	X	-	-	-	-	
2,651	55,776	2,058	43,253	1,912	38,712	2,218	43,785	
1,437	19,230	345	4,672	355	4,739	484	5,556	
390	17,569	216	9,735	258	11,498	222	9,974	
22	1,000	17	773	16	725	X	X	
90	4,081	34	1,540	32	1,431	38	1,708	
21	923	16	720	24	1,089	11	493	
X	X	5	226	X	X	-	-	
-	-	-	-	-	-	-	-	
-	-	-	-	-	-	-	-	
246	11,057	137	6,167	184	8,157	170	7,628	
10	462	7	308	X	X	X	X	
818	57,887	682	50,047	866	63,787	668	47,558	
46	3,264	38	2,730	45	3,207	10	715	
148	10,445	82	5,908	88	6,230	76	5,270	
41	2,849	41	3,077	45	3,306	24	1,774	
5	388	X	X	7	573	8	514	
-	-	-	-	-	-	-	-	
X	X	-	-	-	-	-	-	
543	38,411	462	34,451	665	49,224	522	37,273	
34	2,448	58	3,797	16	1,247	28	2,011	

32. 시도별 공사규모별

The Actuality of Electrical Work Completed by City

(단위 : 건, 백만원)

지역 / 공사규모 및 발주기관	전국 Total		서울 Seoul		부산 Busan		대구 Daegu	
	건수 Number	금액 Amount	건수 Number	금액 Amount	건수 Number	금액 Amount	건수 Number	금액 Amount
1억원이상 ~ 3억원미만	24,545	4,023,639	2,621	447,069	1,115	188,526	1,249	197,550
정부기관	1,604	284,727	145	24,490	44	8,080	54	10,091
지방자치단체	3,862	659,040	484	84,394	200	33,663	166	28,246
공공단체	1,615	280,377	258	44,394	95	16,164	49	9,767
공기업	401	74,700	55	10,669	16	2,919	5	957
주한외국기관	10	1,945	6	1,166	-	-	-	-
해외외국기관	31	5,908	7	1,335	X	X	-	-
민간	15,049	2,373,506	1,486	248,567	691	115,706	931	140,649
한국전력	1,973	343,435	180	32,054	68	11,772	44	7,840
3억원이상 ~ 5억원미만	5,021	1,927,152	661	256,123	241	92,384	208	80,786
정부기관	409	153,526	33	12,761	8	3,051	18	6,642
지방자치단체	909	350,314	120	46,503	52	19,575	31	12,752
공공단체	458	176,273	66	25,062	26	10,062	8	3,073
공기업	182	70,753	29	11,334	11	4,441	7	2,734
주한외국기관	7	2,651	3	1,151	-	-	-	-
해외외국기관	13	5,319	4	1,565	X	X	-	-
민간	2,445	939,139	335	130,513	121	46,069	127	49,026
한국전력	598	229,176	71	27,233	21	8,504	17	6,559
5억원이상 ~ 10억원미만	3,985	2,763,231	543	378,344	178	122,140	137	94,742
정부기관	281	197,365	24	17,686	6	4,126	8	5,529
지방자치단체	627	427,572	68	47,447	38	25,500	27	18,582
공공단체	437	308,398	58	43,340	16	10,900	9	6,621
공기업	224	159,450	41	28,251	13	10,389	4	3,371
주한외국기관	6	4,164	-	-	X	X	-	-
해외외국기관	24	17,745	6	4,570	3	2,362	-	-
민간	1,846	1,263,342	288	197,736	80	53,834	82	54,943
한국전력	540	385,195	58	39,314	21	14,103	7	5,696
10억원이상 ~ 20억원미만	2,200	3,044,410	380	530,876	105	145,973	40	51,669
정부기관	128	169,419	15	18,669	4	5,193	6	7,098
지방자치단체	193	255,832	18	22,585	11	13,470	X	X
공공단체	226	307,757	40	56,173	11	15,704	6	6,850
공기업	157	216,937	34	45,303	6	7,997	X	X
주한외국기관	-	-	-	-	-	-	-	-
해외외국기관	16	23,179	X	X	-	-	-	-
민간	954	1,315,949	230	325,471	51	70,743	17	22,233
한국전력	526	755,337	41	59,828	22	32,866	7	10,555
20억원이상 ~ 30억원미만	711	1,721,330	171	420,754	17	40,385	12	29,065
정부기관	21	50,112	-	-	-	-	-	-
지방자치단체	26	62,234	6	14,174	-	-	-	-
공공단체	72	175,767	17	42,198	-	-	-	-
공기업	74	180,525	21	51,977	5	11,963	X	X
주한외국기관	-	-	-	-	-	-	-	-
해외외국기관	11	26,801	4	10,269	X	X	-	-
민간	305	744,426	107	265,717	7	15,629	8	19,896
한국전력	202	481,467	16	36,419	3	7,868	3	6,926

발주기관별 공사실적(원도급) [2]

Province, Scale of Work and Ordering Agency(Original Contract) [2]

(Unit : number, million won)

인천 Incheon		광주 Gwangju		대전 Daejeon		울산 Ulsan		City Province / Scale of Work & Ordering Agency
건수 Number	금액 Amount	건수 Number	금액 Amount	건수 Number	금액 Amount	건수 Number	금액 Amount	
933	158,603	827	131,887	1,261	202,840	586	99,537	
71	13,451	29	4,871	62	11,324	6	1,162	
186	31,864	92	15,359	110	20,035	91	16,348	
73	12,707	44	7,442	74	13,372	32	5,877	
17	3,389	3	591	13	2,450	12	2,497	
-	-	-	-	-	-	-	-	
8	1,586	X	X	X	X	X	X	
504	83,100	633	99,472	964	149,126	410	68,000	
74	12,507	25	4,022	37	6,383	34	5,447	
.	.	.	.	.	.	.	.	
196	76,759	125	48,095	197	75,188	135	51,908	
17	6,452	6	2,095	18	6,798	4	1,579	
41	15,817	10	3,968	32	12,643	20	7,494	
17	6,357	8	2,883	15	6,040	6	2,299	
X	X	4	1,615	4	1,528	10	4,131	
-	-	-	-	-	-	-	-	
X	X	X	X	-	-	X	X	
91	36,080	90	34,931	117	44,031	84	31,900	
28	11,116	5	1,740	11	4,149	10	4,060	
.	.	.	.	.	.	.	.	
197	135,053	139	95,999	129	89,318	111	76,150	
14	9,718	5	3,518	5	3,853	X	X	
41	29,335	10	6,806	22	14,764	13	8,511	
36	23,087	12	8,221	16	11,892	3	2,087	
9	6,038	7	5,314	3	2,266	9	6,960	
-	-	-	-	-	-	-	-	
4	3,030	X	X	-	-	X	X	
79	53,425	98	66,358	78	53,448	77	52,592	
14	10,420	5	4,176	5	3,094	6	4,123	
78	108,588	77	98,482	66	88,790	51	69,629	
X	X	5	6,547	4	5,321	4	4,761	
11	14,965	3	4,501	8	11,861	4	4,527	
11	14,341	11	14,387	10	12,043	5	6,390	
7	9,350	3	3,760	X	X	8	11,971	
-	-	-	-	-	-	-	-	
X	X	3	4,782	-	-	-	-	
33	47,643	47	57,486	35	47,915	22	30,631	
12	15,872	5	7,018	7	9,067	8	11,349	
.	.	.	.	.	.	.	.	
26	63,471	21	48,649	17	40,395	20	49,653	
X	X	-	-	X	X	-	-	
3	7,716	-	-	-	-	-	-	
3	6,586	-	-	5	12,392	X	X	
3	7,443	X	X	X	X	3	7,935	
-	-	-	-	-	-	-	-	
X	X	X	X	-	-	-	-	
11	26,852	17	39,773	9	20,604	12	29,199	
4	10,081	X	X	X	X	3	7,475	

32. 시도별 공사규모별

The Actuality of Electrical Work Completed by City

(단위 : 건, 백만원)

지역 / 공사규모 및 발주기관	전국 Total		서울 Seoul		부산 Busan		대구 Daegu	
	건수 Number	금액 Amount	건수 Number	금액 Amount	건수 Number	금액 Amount	건수 Number	금액 Amount
30억원이상 ~ 50억원미만	446	1,697,945	169	653,443	15	59,412	10	37,336
정부기관	12	48,635	4	17,083	-	-	-	-
지방자치단체	12	46,729	X	X	-	-	-	-
공공단체	56	213,407	14	53,880	-	-	-	-
공기업	60	230,549	32	124,719	X	X	X	X
주한외국기관	-	-	-	-	-	-	-	-
해외외국기관	11	44,332	6	24,174	-	-	-	-
민간	252	959,534	105	404,463	9	33,716	9	33,963
한국전력	43	154,759	6	21,632	4	17,527	-	-
50억원이상 ~ 100억원미만	316	2,147,976	128	877,003	4	22,737	X	X
정부기관	7	45,766	-	-	-	-	X	X
지방자치단체	-	-	-	-	-	-	-	-
공공단체	47	322,896	10	69,537	-	-	-	-
공기업	55	387,702	29	205,917	X	X	-	-
주한외국기관	-	-	-	-	-	-	-	-
해외외국기관	12	88,913	4	24,138	-	-	-	-
민간	185	1,237,041	82	557,386	X	X	X	X
한국전력	10	65,658	3	20,024	X	X	-	-
100억원이상	202	4,964,666	90	2,767,261	3	56,521	X	X
정부기관	8	134,281	-	-	-	-	-	-
지방자치단체	-	-	-	-	-	-	-	-
공공단체	46	996,661	5	76,896	-	-	-	-
공기업	14	186,608	10	126,994	-	-	-	-
주한외국기관	-	-	-	-	-	-	-	-
해외외국기관	16	714,587	11	579,856	-	-	-	-
민간	114	2,846,944	64	1,983,516	3	56,521	X	X
한국전력	4	85,585	-	-	-	-	-	-

발주기관별 공사실적(원도급) [3]

Province, Scale of Work and Ordering Agency(Original Contract) [3]

(Unit : number, million won)

인천 Incheon		광주 Gwangju		대전 Daejeon		울산 Ulsan		City Province / Scale of Work & Ordering Agency
건수 Number	금액 Amount	건수 Number	금액 Amount	건수 Number	금액 Amount	건수 Number	금액 Amount	
8	29,865	16	60,998	11	40,458	12	45,303	
-	-	-	-	-	-	-	-	
X	X	-	-	-	-	X	X	
3	10,259	X	X	-	-	-	-	
X	X	X	X	X	X	3	10,930	
-	-	-	-	-	-	-	-	
-	-	4	15,272	-	-	-	-	
X	X	8	30,093	9	31,936	8	31,105	
-	-	-	-	-	-	-	-	
14	93,380	10	74,551	8	58,730	16	103,364	
X	X	-	-	-	-	-	-	
-	-	-	-	-	-	-	-	
3	18,698	-	-	-	-	X	X	
X	X	-	-	3	23,189	9	61,311	
-	-	-	-	-	-	-	-	
-	-	3	26,837	-	-	-	-	
9	60,508	7	47,714	5	35,541	6	36,121	
-	-	-	-	-	-	-	-	
X	X	5	143,870	X	X	7	110,875	
-	-	-	-	-	-	-	-	
-	-	-	-	-	-	-	-	
-	-	-	-	-	-	-	-	
-	-	-	-	-	-	3	39,076	
-	-	-	-	-	-	-	-	
-	-	3	102,070	-	-	X	X	
X	X	X	X	X	X	X	X	
-	-	-	-	-	-	X	X	

32. 시도별 공사규모별

The Actuality of Electrical Work Completed by City

(단위 : 건, 백만원)

지역 / 공사규모 및 발주기관	세종 Sejong		경기 Gyeonggi-do		강원 Gangwon-do		충북 Chungcheongbuk-do		충남 Chungcheongnam-do	
	건수 Number	금액 Amount	건수 Number	금액 Amount	건수 Number	금액 Amount	건수 Number	금액 Amount	건수 Number	금액 Amount
합 계	3,410	94,547	254,646	5,234,628	39,882	870,465	46,988	843,916	57,627	1,594,017
정 부 기 관	75	8,486	8,402	307,498	2,740	102,331	863	57,614	2,100	277,079
지 방 자 치 단 체	693	16,231	15,491	518,985	7,136	154,653	4,671	143,345	6,175	183,482
공 공 단 체	116	9,033	6,875	387,956	2,448	71,315	1,956	65,896	2,329	124,458
공 기 업	16	7,627	646	221,429	251	30,399	134	35,453	259	70,962
주 한 외 국 기 관	-	-	X	X	-	-	-	-	-	-
해 외 외 국 기 관	-	-	27	41,869	-	-	13	20,942	14	10,867
민 간	1,742	36,406	188,892	2,967,675	16,551	282,937	24,179	325,265	27,753	651,749
한 국 전 력	768	16,764	34,311	788,850	10,756	228,830	15,172	195,402	18,997	275,420
1 천 만 원 미 만	2,760	8,390	214,876	371,394	29,988	82,433	36,663	100,531	42,539	122,900
정 부 기 관	24	179	5,963	11,711	1,730	4,465	517	1,573	1,482	3,214
지 방 자 치 단 체	547	1,113	9,887	26,865	4,610	14,997	3,192	9,190	4,144	10,033
공 공 단 체	68	248	4,987	12,464	1,860	4,272	1,598	2,979	1,529	3,478
공 기 업	-	-	251	1,105	136	379	40	179	41	217
주 한 외 국 기 관	-	-	-	-	-	-	-	-	-	-
해 외 외 국 기 관	-	-	X	X	-	-	-	-	X	X
민 간	1,391	3,147	166,500	186,478	13,027	27,276	20,323	50,057	21,782	58,949
한 국 전 력	730	3,703	27,287	132,761	8,625	31,044	10,993	36,553	13,560	47,000
1천만원이상 ~ 4천만원미만	380	7,169	25,788	475,874	6,759	126,583	7,864	126,996	10,771	178,119
정 부 기 관	28	535	1,243	25,630	545	11,457	147	2,805	278	5,610
지 방 자 치 단 체	94	1,780	3,318	65,141	1,886	35,025	925	17,771	1,335	25,043
공 공 단 체	33	645	1,015	20,122	341	6,692	171	3,337	419	8,252
공 기 업	4	99	114	2,323	49	978	32	672	86	1,730
주 한 외 국 기 관	-	-	X	X	-	-	-	-	-	-
해 외 외 국 기 관	-	-	8	180	-	-	X	X	-	-
민 간	212	3,916	14,157	283,014	2,150	48,975	2,643	52,758	3,616	71,763
한 국 전 력	9	194	5,932	79,443	1,788	23,457	3,945	49,626	5,037	65,723
4천만원이상 ~ 5천만원미만	31	1,393	2,138	95,532	595	26,390	350	15,602	514	23,005
정 부 기 관	X	X	168	7,559	67	3,010	25	1,110	38	1,689
지 방 자 치 단 체	10	442	399	18,011	125	5,580	82	3,649	81	3,680
공 공 단 체	X	X	126	5,682	50	2,258	20	884	54	2,438
공 기 업	-	-	18	809	4	171	4	181	13	590
주 한 외 국 기 관	-	-	-	-	-	-	-	-	-	-
해 외 외 국 기 관	-	-	X	X	-	-	-	-	-	-
민 간	16	728	1,359	60,402	328	14,406	211	9,411	306	13,623
한 국 전 력	X	X	66	2,974	21	964	8	367	22	985
5천만원이상 ~ 1억원미만	75	5,410	4,474	318,065	1,032	72,363	817	57,789	1,381	98,863
정 부 기 관	4	281	391	28,050	176	12,495	71	5,306	87	6,035
지 방 자 치 단 체	18	1,216	839	60,994	234	16,617	189	13,364	275	19,265
공 공 단 체	5	339	257	18,077	79	5,745	51	3,620	106	7,632
공 기 업	X	X	30	2,137	12	913	12	833	22	1,591
주 한 외 국 기 관	-	-	-	-	-	-	-	-	-	-
해 외 외 국 기 관	-	-	3	250	-	-	X	X	X	X
민 간	40	2,864	2,765	194,856	449	30,457	450	31,251	803	58,063
한 국 전 력	7	614	189	13,700	82	6,136	43	3,347	86	6,146

발주기관별 공사실적(원도급) [4]

Province, Scale of Work and Ordering Agency(Original Contract) [4]

(Unit : number, million won)

전북 Jeollabuk-do		전남 Jeollanam-do		경북 Gyeongsangbuk-do		경남 Gyeongsangnam-do		제주 Jeju		City Province / Scale of Work & Ordering Agency
건수 Number	금액 Amount	건수 Number	금액 Amount	건수 Number	금액 Amount	건수 Number	금액 Amount	건수 Number	금액 Amount	
45,994	1,130,805	70,294	3,196,308	114,850	1,888,298	64,474	1,354,475	10,703	239,560	
1,213	45,367	1,766	70,201	2,125	88,798	1,825	76,945	340	10,458	
9,828	169,032	14,122	238,614	22,706	234,619	7,395	207,572	1,885	61,233	
2,494	65,511	3,264	1,334,813	4,290	108,368	3,109	96,416	637	19,100	
163	23,655	344	100,855	246	49,214	328	65,302	24	5,552	
14	3,433	-	-	5	1,875	-	-	-	-	
X	X	-	-	6	7,199	20	1,060	-	-	
21,696	579,204	26,691	943,435	53,853	987,150	25,434	542,172	6,030	81,090	
10,584	244,534	24,107	508,391	31,619	411,076	26,363	365,007	1,787	62,126	
.	.	.	.	.	.	.	.	.	.	
34,003	82,649	53,261	146,378	93,794	180,867	48,114	158,929	7,881	21,336	
768	1,967	1,043	2,332	1,579	3,378	1,228	2,604	219	687	
7,794	14,716	11,124	32,966	19,380	26,284	4,352	12,975	986	2,618	
1,888	3,938	2,300	5,120	3,553	8,775	2,296	7,048	454	1,133	
47	254	166	270	113	351	196	438	X	X	
X	X	-	-	-	-	-	-	-	-	
-	-	-	-	-	-	-	-	-	-	
15,773	37,936	20,424	38,010	46,445	57,665	20,007	48,875	5,065	11,361	
7,732	23,832	18,204	67,681	22,724	84,414	20,035	86,990	1,155	5,522	
.	.	.	.	.	.	.	.	.	.	
7,476	138,064	11,263	202,218	15,637	252,224	12,191	202,501	1,901	37,105	
249	4,812	404	8,145	249	5,012	267	5,665	63	1,290	
1,260	24,547	1,988	37,986	2,372	42,497	2,155	39,824	543	12,062	
357	7,068	412	7,948	385	7,523	479	9,530	91	1,914	
48	914	52	1,131	56	1,071	40	814	8	151	
5	92	-	-	-	-	-	-	-	-	
X	X	-	-	X	X	11	304	-	-	
3,058	66,602	3,183	65,729	4,181	85,130	3,292	65,440	674	13,503	
2,498	34,004	5,224	81,278	8,393	110,980	5,947	80,923	522	8,185	
.	.	.	.	.	.	.	.	.	.	
684	30,342	919	41,100	641	28,599	561	25,118	224	9,966	
30	1,337	66	2,941	19	855	37	1,654	13	587	
143	6,388	192	8,667	158	7,073	160	7,147	123	5,480	
51	2,282	62	2,770	49	2,213	52	2,347	22	997	
6	273	6	270	8	362	3	137	X	X	
-	-	-	-	X	X	-	-	-	-	
X	X	-	-	-	-	X	X	-	-	
438	19,339	442	19,789	372	16,532	294	13,166	63	2,758	
15	681	151	6,663	34	1,524	14	620	X	X	
1,277	92,987	1,841	132,065	1,655	120,688	1,441	102,800	285	20,517	
54	3,976	113	7,775	87	6,470	111	7,762	20	1,316	
300	21,894	401	28,211	348	24,563	333	23,504	95	7,096	
79	5,376	113	7,916	100	7,272	98	7,087	30	2,093	
31	2,094	34	2,479	7	487	19	1,343	3	223	
-	-	-	-	-	-	-	-	-	-	
-	-	-	-	X	X	6	411	-	-	
754	55,141	1,067	77,692	1,014	74,648	794	56,747	112	7,962	
59	4,505	113	7,992	98	7,166	80	5,947	25	1,827	

32. 시도별 공사규모별

The Actuality of Electrical Work Completed by City

(단위 : 건, 백만원)

지역 / 공사규모 및 발주기관	세종 Sejong		경기 Gyeonggi-do		강원 Gangwon-do		충북 Chungcheongbuk-do		충남 Chungcheongnam-do	
	건수 Number	금액 Amount	건수 Number	금액 Amount	건수 Number	금액 Amount	건수 Number	금액 Amount	건수 Number	금액 Amount
1억원이상 ~ 3억원미만	115	19,942	4,680	777,487	1,066	174,368	828	135,733	1,513	251,621
정부기관	9	1,453	429	75,042	167	29,179	57	10,089	104	18,455
지방자치단체	17	3,290	706	120,753	194	31,730	179	30,433	207	34,510
공공단체	X	X	270	47,062	69	11,971	53	8,969	123	21,337
공기업	4	1,053	79	14,367	18	3,490	19	3,437	43	7,321
주한외국기관	-	-	-	-	-	-	-	-	-	-
해외외국기관	-	-	X	X	-	-	X	X	4	609
민간	71	11,610	2,782	446,803	480	73,796	420	65,308	880	143,309
한국전력	13	2,390	412	73,004	138	24,202	98	17,069	152	26,080
3억원이상 ~ 5억원미만	15	5,157	1,072	410,294	199	77,103	195	75,513	382	145,557
정부기관	4	1,282	102	38,443	28	10,738	16	6,079	45	16,983
지방자치단체	3	1,009	182	69,699	43	16,967	52	20,160	62	23,790
공공단체	X	X	72	27,693	17	6,840	27	10,291	42	16,148
공기업	X	X	42	16,520	13	5,092	7	2,692	15	5,484
주한외국기관	-	-	X	X	-	-	-	-	-	-
해외외국기관	-	-	X	X	-	-	-	-	-	-
민간	3	1,178	524	201,595	71	27,045	67	26,479	170	65,054
한국전력	X	X	147	55,128	27	10,421	26	9,812	48	18,098
5억원이상 ~ 10억원미만	17	12,164	865	603,027	129	91,807	155	106,707	294	201,151
정부기관	X	X	69	47,561	18	13,225	17	12,067	32	21,925
지방자치단체	X	X	106	72,944	37	24,740	39	26,931	50	33,475
공공단체	3	1,930	83	58,534	20	13,939	26	18,038	34	24,066
공기업	4	2,589	47	33,792	13	9,644	7	4,028	16	11,044
주한외국기관	-	-	-	-	-	-	-	-	-	-
해외외국기관	-	-	3	2,198	-	-	3	1,925	X	X
민간	5	3,656	435	301,473	18	13,052	41	27,906	121	81,367
한국전력	X	X	122	86,526	23	17,206	22	15,811	40	28,551
10억원이상 ~ 20억원미만	10	13,202	454	632,978	80	111,133	84	113,411	161	225,979
정부기관	X	X	26	36,730	7	9,720	12	16,536	12	16,034
지방자치단체	X	X	47	62,990	7	8,997	10	14,069	17	22,144
공공단체	X	X	35	46,703	10	14,488	7	9,001	16	22,953
공기업	X	X	39	55,143	4	5,182	9	12,073	18	27,313
주한외국기관	-	-	-	-	-	-	-	-	-	-
해외외국기관	-	-	X	X	-	-	3	3,517	5	7,285
민간	X	X	205	283,077	21	27,571	14	18,156	50	69,042
한국전력	X	X	101	147,180	31	45,174	29	40,058	43	61,209
20억원이상 ~ 30억원미만	3	7,116	136	328,192	27	64,179	19	44,665	38	91,477
정부기관	-	-	7	16,756	X	X	X	X	7	17,206
지방자치단체	-	-	4	9,679	-	-	X	X	3	6,702
공공단체	X	X	13	32,076	X	X	X	X	3	7,403
공기업	X	X	15	36,090	X	X	3	7,422	3	7,142
주한외국기관	-	-	-	-	-	-	-	-	-	-
해외외국기관	-	-	-	-	-	-	X	X	X	X
민간	X	X	58	139,607	5	12,409	3	7,643	12	29,286
한국전력	-	-	39	93,984	17	40,016	6	13,594	9	21,628

발주기관별 공사실적(원도급) [5]

Province, Scale of Work and Ordering Agency(Original Contract) [5]

(Unit : number, million won)

전북 Jeollabuk-do		전남 Jeollanam-do		경북 Gyeongsangbuk-do		경남 Gyeongsangnam-do		제주 Jeju		City Province / Scale of Work & Ordering Agency
건수 Number	금액 Amount	건수 Number	금액 Amount	건수 Number	금액 Amount	건수 Number	금액 Amount	건수 Number	금액 Amount	
1,926	289,241	1,834	301,627	2,233	351,889	1,473	246,491	285	49,228	
82	14,042	96	17,788	113	21,125	116	20,518	20	3,568	
231	37,598	290	49,889	325	55,020	277	46,921	107	18,987	
70	11,500	135	23,418	117	19,975	125	21,914	27	4,362	
15	2,764	38	7,321	27	4,510	34	6,338	3	628	
3	628	-	-	X	X	-	-	-	-	
-	-	-	-	X	X	X	X	-	-	
1,399	201,836	1,104	174,139	1,449	215,796	765	122,685	80	13,604	
126	20,873	171	29,072	199	34,823	154	27,818	48	8,080	
262	99,417	382	146,486	380	145,491	313	119,069	58	21,821	
10	3,645	21	7,686	38	14,030	38	14,070	3	1,190	
52	19,652	61	23,441	69	26,366	59	22,726	20	7,750	
22	8,566	45	17,883	46	17,681	30	11,408	9	3,226	
X	X	12	4,562	13	5,162	9	3,250	3	1,111	
X	X	-	-	X	X	-	-	-	-	
-	-	-	-	X	X	-	-	-	-	
134	50,567	192	72,736	157	60,746	145	54,886	17	6,305	
41	15,893	51	20,179	55	20,694	32	12,728	6	2,240	
225	153,099	337	237,035	280	194,017	208	144,961	41	27,517	
17	11,664	14	10,216	28	19,134	20	14,114	X	X	
35	23,491	49	33,002	38	26,632	42	27,543	11	7,241	
20	14,636	57	40,011	28	20,486	14	9,482	X	X	
11	7,900	14	9,555	12	8,016	11	8,175	3	2,118	
3	1,915	-	-	X	X	-	-	-	-	
-	-	-	-	-	-	-	-	-	-	
90	57,950	137	94,339	124	84,918	81	57,560	12	8,785	
49	35,544	66	49,912	48	33,508	40	28,088	12	7,607	
105	143,268	218	304,395	148	207,036	123	170,257	20	28,743	
3	3,924	7	8,896	10	12,609	8	10,560	X	X	
12	16,119	14	17,372	13	18,937	14	18,083	-	-	
6	7,399	34	47,426	10	15,621	11	14,838	X	X	
-	-	10	12,993	4	5,946	9	12,353	X	X	
-	-	-	-	-	-	-	-	-	-	
-	-	-	-	-	-	-	-	-	-	
37	49,072	80	113,036	63	86,114	43	59,353	4	5,470	
47	66,754	73	104,673	48	67,809	38	55,071	13	19,565	
26	62,616	104	251,349	36	88,099	31	73,613	7	17,655	
-	-	X	X	X	X	-	-	-	-	
-	-	3	7,081	3	7,248	X	X	-	-	
-	-	20	47,355	-	-	3	6,847	X	X	
4	9,156	5	12,671	3	8,340	X	X	-	-	
-	-	-	-	-	-	-	-	-	-	
-	-	-	-	-	-	-	-	-	-	
7	17,991	26	64,016	12	29,329	8	18,556	X	X	
15	35,469	48	115,805	17	40,361	16	38,378	4	9,002	

32. 시도별 공사규모별

The Actuality of Electrical Work Completed by City

(단위 : 건, 백만원)

지역 / 공사규모 및 발주기관	세종 Sejong		경기 Gyeonggi-do		강원 Gangwon-do		충북 Chungcheongbuk-do		충남 Chungcheongnam-do	
	건수 Number	금액 Amount	건수 Number	금액 Amount	건수 Number	금액 Amount	건수 Number	금액 Amount	건수 Number	금액 Amount
30억원이상 ~ 50억원미만	4	14,604	79	300,405	4	15,827	8	28,564	20	76,134
정부기관	-	-	X	X	-	-	-	-	5	20,810
지방자치단체	X	X	3	11,910	-	-	X	X	X	X
공공단체	-	-	9	32,485	-	-	X	X	3	10,752
공기업	-	-	6	22,164	-	-	X	X	X	X
주한외국기관	-	-	-	-	-	-	-	-	-	-
해외외국기관	-	-	X	X	-	-	-	-	-	-
민간	X	X	46	178,836	X	X	4	14,340	10	36,629
한국전력	X	X	12	42,744	X	X	X	X	-	-
50억원이상 ~ 100억원미만	-	-	56	384,818	X	X	3	16,040	5	34,825
정부기관	-	-	X	X	X	X	-	-	X	X
지방자치단체	-	-	-	-	-	-	-	-	-	-
공공단체	-	-	5	33,344	-	-	-	-	-	-
공기업	-	-	5	36,977	-	-	-	-	X	X
주한외국기관	-	-	-	-	-	-	-	-	-	-
해외외국기관	-	-	4	31,771	-	-	-	-	-	-
민간	-	-	38	259,369	-	-	X	X	X	X
한국전력	-	-	X	X	X	X	X	X	-	-
100억원이상	-	-	28	536,563	X	X	X	X	9	144,386
정부기관	-	-	-	-	-	-	-	-	8	134,281
지방자치단체	-	-	-	-	-	-	-	-	-	-
공공단체	-	-	3	53,714	-	-	-	-	-	-
공기업	-	-	-	-	-	-	-	-	-	-
주한외국기관	-	-	-	-	-	-	-	-	-	-
해외외국기관	-	-	-	-	-	-	X	X	-	-
민간	-	-	23	432,164	-	-	X	X	X	X
한국전력	-	-	X	X	X	X	-	-	-	-

발주기관별 공사실적(원도급) [6]

Province, Scale of Work and Ordering Agency(Original Contract) [6]

(Unit : number, million won)

전북 Jeollabuk-do		전남 Jeollanam-do		경북 Gyeongsangbuk-do		경남 Gyeongsangnam-do		제주 Jeju		City Province / Scale of Work & Ordering Agency
건수 Number	금액 Amount	건수 Number	금액 Amount	건수 Number	금액 Amount	건수 Number	금액 Amount	건수 Number	금액 Amount	
9	34,062	47	179,108	22	80,506	12	41,920	-	-	
-	-	-	-	X	X	-	-	-	-	
X	X	-	-	-	-	X	X	-	-	
X	X	22	84,516	X	X	-	-	-	-	
-	-	4	15,353	X	X	X	X	-	-	
-	-	-	-	-	-	-	-	-	-	
-	-	-	-	-	-	-	-	-	-	
5	17,711	16	60,981	15	56,570	3	9,529	-	-	
X	X	5	18,258	3	9,796	6	20,382	-	-	
.	.	.	.	.	.	.	.	.	.	
X	X	45	304,377	15	98,763	6	39,542	X	X	
-	-	-	-	-	-	-	-	-	-	
-	-	-	-	-	-	-	-	-	-	
-	-	26	184,400	X	X	X	X	-	-	
-	-	X	X	X	X	3	19,464	-	-	
-	-	-	-	-	-	-	-	-	-	
-	-	-	-	X	X	-	-	-	-	
X	X	16	99,388	12	79,584	X	X	X	X	
-	-	X	X	-	-	X	X	-	-	
-	-	43	950,169	9	140,119	X	X	-	-	
-	-	-	-	-	-	-	-	-	-	
-	-	-	-	-	-	-	-	-	-	
-	-	38	866,051	-	-	-	-	-	-	
-	-	X	X	-	-	-	-	-	-	
-	-	-	-	-	-	-	-	-	-	
-	-	-	-	-	-	-	-	-	-	
-	-	4	63,579	9	140,119	X	X	-	-	
-	-	-	-	-	-	-	-	-	-	

33. 시도별 공사규모별

The Actuality of Electrical Work Completed by City,

(단위 : 건, 백만원)

지역 / 공사규모 및 발주기관	전국 Total		서울 Seoul		부산 Busan		대구 Daegu	
	건수 Number	금액 Amount	건수 Number	금액 Amount	건수 Number	금액 Amount	건수 Number	금액 Amount
합 계	26,262	10,824,559	4,849	3,759,245	1,235	436,758	1,085	348,430
정 부 기 관	526	94,378	88	20,029	15	617	23	4,880
지 방 자 치 단 체	337	65,970	51	19,023	23	9,665	9	880
공 공 단 체	684	233,550	132	47,652	54	21,329	11	4,263
공 기 업	465	242,650	98	63,300	22	8,448	16	4,381
주 한 외 국 기 관	71	10,392	16	2,613	-	-	11	2,254
해 외 외 국 기 관	232	875,481	72	494,030	-	-	8	15,009
민 간	23,658	9,187,961	4,354	3,097,155	1,109	395,028	996	300,680
한 국 전 력	289	114,178	38	15,445	12	1,670	11	16,082
1 천 만 원 미 만	4,644	17,171	811	4,162	65	349	187	373
정 부 기 관	149	788	21	98	6	30	X	X
지 방 자 치 단 체	108	493	6	37	7	53	X	X
공 공 단 체	94	510	18	114	4	22	X	X
공 기 업	41	244	11	64	X	X	X	X
주 한 외 국 기 관	3	20	X	X	-	-	-	-
해 외 외 국 기 관	5	39	X	X	-	-	-	-
민 간	4,184	14,923	749	3,809	45	233	181	339
한 국 전 력	60	154	3	18	X	X	-	-
1천만원이상 ~ 4천만원미만	4,045	89,291	779	17,334	164	3,779	90	2,034
정 부 기 관	186	5,142	36	776	3	68	4	109
지 방 자 치 단 체	115	2,361	21	444	4	53	3	62
공 공 단 체	163	3,767	37	861	11	238	X	X
공 기 업	103	2,325	23	491	7	171	6	133
주 한 외 국 기 관	14	323	X	X	-	-	X	X
해 외 외 국 기 관	11	207	3	61	-	-	-	-
민 간	3,424	74,470	653	14,568	137	3,206	73	1,639
한 국 전 력	29	697	4	106	X	X	X	X
4천만원이상 ~ 5천만원미만	1,450	66,005	267	12,154	78	3,550	50	2,256
정 부 기 관	10	443	X	X	X	X	-	-
지 방 자 치 단 체	18	807	4	173	X	X	-	-
공 공 단 체	39	1,744	6	270	4	189	-	-
공 기 업	29	1,318	8	361	-	-	X	X
주 한 외 국 기 관	6	272	X	X	-	-	3	137
해 외 외 국 기 관	4	185	-	-	-	-	-	-
민 간	1,329	60,562	242	11,026	71	3,225	46	2,079
한 국 전 력	15	673	5	228	-	-	-	-
5천만원이상 ~ 1억원미만	5,208	365,643	747	52,722	306	20,935	283	20,597
정 부 기 관	47	3,327	5	387	X	X	4	246
지 방 자 치 단 체	23	1,532	3	212	X	X	-	-
공 공 단 체	113	8,358	25	1,909	9	654	-	-
공 기 업	78	5,545	10	636	4	311	3	209
주 한 외 국 기 관	8	591	X	X	-	-	-	-
해 외 외 국 기 관	24	1,775	X	X	-	-	-	-
민 간	4,881	342,250	699	49,264	288	19,670	275	20,065
한 국 전 력	34	2,266	X	X	X	X	X	X

발주기관별 공사실적(하도급) [1]

Province, Scale of Work and Ordering Agency(Sub Contract) [1]

(Unit : number, million won)

인천 Incheon		광주 Gwangju		대전 Daejeon		울산 Ulsan		City Province / Scale of Work & Ordering Agency
건수 Number	금액 Amount	건수 Number	금액 Amount	건수 Number	금액 Amount	건수 Number	금액 Amount	
1,130	339,380	1,221	470,983	837	354,818	528	442,029	
18	8,449	18	2,780	12	4,573	12	189	
12	1,042	73	821	15	10,114	X	X	
83	9,050	15	2,724	62	12,260	16	15,947	
31	2,742	3	396	29	10,834	17	58,615	
-	-	-	-	-	-	-	-	
X	X	14	114,241	X	X	16	92,572	
967	309,611	1,093	346,579	712	314,892	462	270,795	
17	7,693	5	3,443	6	2,064	3	3,818	
.	.	.	.	.	.	.	.	
180	877	280	1,083	79	410	20	132	
X	X	12	27	X	X	6	50	
3	14	51	211	X	X	-	-	
24	123	X	X	20	105	-	-	
X	X	-	-	-	-	X	X	
-	-	-	-	-	-	-	-	
-	-	-	-	-	-	-	-	
150	724	215	838	57	297	13	74	
-	-	X	X	-	-	-	-	
.	.	.	.	.	.	.	.	
146	3,199	283	5,428	155	3,340	61	1,467	
3	90	X	X	X	X	6	139	
6	129	19	359	5	110	X	X	
30	739	X	X	17	319	-	-	
9	252	X	X	3	66	4	100	
-	-	-	-	-	-	-	-	
X	X	-	-	-	-	-	-	
97	1,966	258	4,911	127	2,782	50	1,206	
-	-	X	X	X	X	-	-	
.	.	.	.	.	.	.	.	
73	3,319	54	2,480	48	2,165	25	1,144	
-	-	-	-	X	X	-	-	
X	X	X	X	X	X	-	-	
6	267	3	136	3	134	X	X	
X	X	-	-	3	128	-	-	
-	-	-	-	-	-	-	-	
-	-	-	-	-	-	-	-	
64	2,922	50	2,294	38	1,728	24	1,103	
X	X	-	-	X	X	-	-	
.	.	.	.	.	.	.	.	
278	19,711	163	11,354	178	12,408	114	7,899	
4	274	X	X	5	424	-	-	
-	-	X	X	3	244	X	X	
6	482	6	437	7	499	3	239	
11	776	-	-	8	514	X	X	
-	-	-	-	-	-	-	-	
-	-	X	X	X	X	-	-	
248	17,506	153	10,656	153	10,574	108	7,428	
9	673	-	-	X	X	X	X	

33. 시도별 공사규모별

The Actuality of Electrical Work Completed by City

(단위 : 건, 백만원)

지역 / 공사규모 및 발주기관	전국 Total		서울 Seoul		부산 Busan		대구 Daegu	
	건수 Number	금액 Amount	건수 Number	금액 Amount	건수 Number	금액 Amount	건수 Number	금액 Amount
1억원이상 ~ 3억원미만	5,551	952,762	898	155,906	356	60,368	249	42,461
정부기관	64	10,572	8	1,559	3	340	9	1,829
지방자치단체	40	6,769	7	1,193	5	746	3	504
공공단체	133	22,946	26	4,257	12	2,235	4	751
공기업	105	17,537	14	2,471	7	919	3	549
주한외국기관	32	5,270	7	1,067	-	-	4	536
해외외국기관	48	9,226	4	689	-	-	X	X
민간	5,066	868,826	823	142,976	325	55,472	222	37,419
한국전력	63	11,615	9	1,694	4	655	X	X
3억원이상 ~ 5억원미만	1,599	617,111	305	117,407	87	34,410	82	32,389
정부기관	24	9,845	7	2,762	-	-	X	X
지방자치단체	8	2,883	X	X	-	-	X	X
공공단체	41	16,617	5	2,010	3	1,184	X	X
공기업	38	15,392	9	3,788	X	X	X	X
주한외국기관	5	1,817	-	-	-	-	X	X
해외외국기관	17	6,448	3	1,203	-	-	X	X
민간	1,431	550,927	272	104,469	82	32,539	72	28,200
한국전력	35	13,182	7	2,554	X	X	X	X
5억원이상 ~ 10억원미만	1,551	1,099,490	346	255,657	76	53,394	71	50,236
정부기관	23	16,671	5	3,379	-	-	3	2,311
지방자치단체	8	5,316	3	1,867	X	X	-	-
공공단체	49	34,426	6	4,654	6	3,844	X	X
공기업	30	22,582	12	9,266	X	X	-	-
주한외국기관	3	2,099	X	X	-	-	X	X
해외외국기관	21	14,311	5	3,652	-	-	X	X
민간	1,389	983,954	311	229,558	67	47,763	62	43,946
한국전력	28	20,131	X	X	X	X	X	X
10억원이상 ~ 20억원미만	1,036	1,467,708	263	376,186	58	86,017	30	40,950
정부기관	17	23,028	3	4,098	-	-	-	-
지방자치단체	8	12,483	X	X	X	X	-	-
공공단체	32	46,048	5	6,906	3	3,663	X	X
공기업	14	18,974	X	X	-	-	-	-
주한외국기관	-	-	-	-	-	-	-	-
해외외국기관	12	16,299	4	5,533	-	-	-	-
민간	937	1,329,430	241	345,139	54	80,639	28	37,730
한국전력	16	21,445	6	8,768	-	-	X	X
20억원이상 ~ 30억원미만	441	1,081,438	152	373,920	17	41,212	17	40,809
정부기관	X	X	X	X	-	-	-	-
지방자치단체	3	7,011	X	X	X	X	-	-
공공단체	7	16,292	X	X	-	-	-	-
공기업	9	23,650	X	X	-	-	X	X
주한외국기관	-	-	-	-	-	-	-	-
해외외국기관	19	47,371	12	30,343	-	-	-	-
민간	399	977,665	134	328,914	16	38,581	16	37,861
한국전력	X	X	-	-	-	-	-	-

발주기관별 공사실적(하도급) [2]

Province, Scale of Work and Ordering Agency(Sub Contract) [2]

(Unit : number, million won)

인천 Incheon		광주 Gwangju		대전 Daejeon		울산 Ulsan		City Province / Scale of Work & Ordering Agency
건수 Number	금액 Amount	건수 Number	금액 Amount	건수 Number	금액 Amount	건수 Number	금액 Amount	
259	43,829	205	36,969	201	34,716	147	26,100	
X	X	-	-	-	-	-	-	
X	X	X	X	X	X	-	-	
9	1,650	X	X	9	1,592	5	683	
7	846	-	-	9	1,487	X	X	
-	-	-	-	-	-	-	-	
-	-	X	X	-	-	3	741	
236	39,994	199	36,152	180	31,167	136	24,054	
4	790	X	X	X	X	X	X	
55	21,411	67	25,214	57	21,272	32	12,236	
X	X	-	-	-	-	-	-	
-	-	-	-	-	-	-	-	
3	1,222	X	X	X	X	-	-	
-	-	X	X	X	X	X	X	
-	-	-	-	-	-	-	-	
-	-	-	-	-	-	-	-	
49	18,995	65	24,425	55	20,594	31	11,859	
X	X	-	-	-	-	-	-	
63	45,192	75	50,637	40	29,015	45	32,567	
X	X	X	X	X	X	-	-	
X	X	-	-	-	-	-	-	
4	3,226	-	-	3	2,174	X	X	
X	X	-	-	X	X	X	X	
-	-	-	-	-	-	-	-	
X	X	X	X	-	-	X	X	
53	37,359	73	49,132	34	24,463	41	29,534	
X	X	-	-	X	X	-	-	
38	55,063	40	55,992	35	49,367	33	45,421	
4	5,290	X	X	-	-	-	-	
-	-	-	-	X	X	-	-	
X	X	X	X	-	-	3	4,734	
-	-	-	-	3	4,000	X	X	
-	-	-	-	-	-	-	-	
-	-	X	X	-	-	3	4,439	
33	48,432	37	51,437	30	42,703	25	33,521	
-	-	-	-	X	X	-	-	
14	33,891	16	38,885	14	34,832	16	40,921	
-	-	-	-	-	-	-	-	
-	-	-	-	-	-	-	-	
-	-	-	-	X	X	-	-	
-	-	-	-	-	-	X	X	
-	-	-	-	-	-	-	-	
-	-	X	X	-	-	-	-	
14	33,891	14	34,179	13	32,742	15	38,076	
-	-	-	-	-	-	-	-	

33. 시도별 공사규모별

The Actuality of Electrical Work Completed by City

(단위 : 건, 백만원)

지역 / 공사규모 및 발주기관	전국 Total		서울 Seoul		부산 Busan		대구 Daegu	
	건수 Number	금액 Amount	건수 Number	금액 Amount	건수 Number	금액 Amount	건수 Number	금액 Amount
30억원이상 ~ 50억원미만	410	1,570,906	131	507,138	20	75,606	19	70,997
정 부 기 관	X	X	X	X	-	-	-	-
지 방 자 치 단 체	6	26,315	X	X	X	X	-	-
공 공 단 체	4	14,798	-	-	X	X	-	-
공 기 업	8	30,992	3	12,209	-	-	-	-
주 한 외 국 기 관	-	-	-	-	-	-	-	-
해 외 외 국 기 관	18	70,397	7	27,854	-	-	X	X
민 간	369	1,409,335	118	452,935	18	68,096	17	63,423
한 국 전 력	3	11,437	-	-	-	-	-	-
50억원이상 ~ 100억원미만	216	1,443,000	88	614,604	6	35,086	7	45,327
정 부 기 관	X	X	-	-	-	-	-	-
지 방 자 치 단 체	-	-	-	-	-	-	-	-
공 공 단 체	7	39,855	X	X	X	X	-	-
공 기 업	8	50,030	4	25,591	X	X	-	-
주 한 외 국 기 관	-	-	-	-	-	-	-	-
해 외 외 국 기 관	20	145,897	12	87,426	-	-	X	X
민 간	176	1,178,069	71	496,143	4	23,555	4	27,979
한 국 전 력	3	16,815	-	-	-	-	X	X
1 0 0 억 원 이 상	111	2,054,033	62	1,272,056	X	X	-	-
정 부 기 관	-	-	-	-	-	-	-	-
지 방 자 치 단 체	-	-	-	-	-	-	-	-
공 공 단 체	X	X	X	X	-	-	-	-
공 기 업	X	X	-	-	-	-	-	-
주 한 외 국 기 관	-	-	-	-	-	-	-	-
해 외 외 국 기 관	33	563,325	20	337,200	-	-	-	-
민 간	73	1,397,550	41	918,354	X	X	-	-
한 국 전 력	X	X	-	-	-	-	-	-

발주기관별 공사실적(하도급) [3]

Province, Scale of Work and Ordering Agency(Sub Contract) [3]

(Unit : number, million won)

인천 Incheon		광주 Gwangju		대전 Daejeon		울산 Ulsan		City Province / Scale of Work & Ordering Agency
건수 Number	금액 Amount	건수 Number	금액 Amount	건수 Number	금액 Amount	건수 Number	금액 Amount	
17	64,876	23	86,680	17	63,956	15	54,558	
-	-	-	-	X	X	-	-	
-	-	-	-	X	X	-	-	
-	-	-	-	-	-	X	X	
-	-	-	-	X	X	X	X	
-	-	-	-	-	-	-	-	
-	-	-	-	-	-	3	10,793	
17	64,876	22	83,555	13	49,550	9	33,347	
-	-	X	X	-	-	X	X	
7	48,013	9	57,870	11	71,543	12	80,211	
-	-	-	-	-	-	-	-	
-	-	-	-	-	-	-	-	
-	-	-	-	X	X	X	X	
-	-	-	-	-	-	X	X	
-	-	-	-	-	-	-	-	
-	-	3	19,102	-	-	3	24,553	
6	42,946	6	38,769	10	66,498	6	38,873	
X	X	-	-	-	-	-	-	
-	-	6	98,389	X	X	8	139,371	
-	-	-	-	-	-	-	-	
-	-	-	-	-	-	-	-	
-	-	-	-	-	-	-	-	
-	-	-	-	-	-	X	X	
-	-	-	-	-	-	-	-	
-	-	5	88,159	-	-	3	51,512	
-	-	X	X	X	X	4	51,720	
-	-	-	-	-	-	-	-	

33. 시도별 공사규모별

The Actuality of Electrical Work Completed by City

(단위 : 건, 백만원)

지역 / 공사규모 및 발주기관	세종 Sejong		경기 Gyeonggi-do		강원 Gangwon-do		충북 Chungcheongbuk-do		충남 Chungcheongnam-do	
	건수 Number	금액 Amount	건수 Number	금액 Amount	건수 Number	금액 Amount	건수 Number	금액 Amount	건수 Number	금액 Amount
합 계	122	36,512	8,383	2,509,914	324	87,222	657	153,018	1,151	298,154
정 부 기 관	-	-	254	39,175	10	1,378	17	1,515	X	X
지 방 자 치 단 체	-	-	67	16,844	-	-	6	2,688	5	897
공 공 단 체	3	651	147	69,410	10	1,139	10	482	66	29,332
공 기 업	-	-	135	70,120	10	1,905	X	X	32	5,984
주 한 외 국 기 관	-	-	35	4,008	-	-	-	-	-	-
해 외 외 국 기 관	-	-	84	128,130	7	3,494	X	X	4	7,402
민 간	119	35,861	7,600	2,150,205	283	78,822	614	136,885	1,031	250,412
한 국 전 력	-	-	61	32,023	4	485	7	2,172	11	2,784
1 천 만 원 미 만	36	220	2,350	6,105	27	166	108	701	89	583
정 부 기 관	-	-	86	467	4	35	3	26	-	-
지 방 자 치 단 체	-	-	10	40	-	-	X	X	-	-
공 공 단 체	-	-	15	82	X	X	X	X	X	X
공 기 업	-	-	16	95	X	X	-	-	4	29
주 한 외 국 기 관	-	-	X	X	-	-	-	-	-	-
해 외 외 국 기 관	-	-	X	X	-	-	-	-	-	-
민 간	36	220	2,217	5,379	20	113	101	661	83	545
한 국 전 력	-	-	4	28	-	-	-	-	-	-
1천만원이상 ~ 4천만원미만	22	354	1,157	26,439	55	1,169	128	2,684	234	4,926
정 부 기 관	-	-	112	3,560	3	50	5	83	-	-
지 방 자 치 단 체	-	-	20	424	-	-	X	X	3	88
공 공 단 체	-	-	35	863	X	X	4	88	8	184
공 기 업	-	-	18	400	X	X	X	X	11	254
주 한 외 국 기 관	-	-	8	200	-	-	-	-	-	-
해 외 외 국 기 관	-	-	3	48	-	-	-	-	-	-
민 간	22	354	955	20,823	47	1,002	113	2,348	212	4,399
한 국 전 력	-	-	6	120	X	X	3	77	-	-
4천만원이상 ~ 5천만원미만	7	309	411	18,787	22	1,012	38	1,727	70	3,170
정 부 기 관	-	-	3	129	-	-	-	-	-	-
지 방 자 치 단 체	-	-	6	275	-	-	-	-	-	-
공 공 단 체	-	-	7	313	X	X	X	X	5	220
공 기 업	-	-	9	423	-	-	-	-	X	X
주 한 외 국 기 관	-	-	X	X	-	-	-	-	-	-
해 외 외 국 기 관	-	-	-	-	X	X	-	-	-	-
민 간	7	309	381	17,416	20	923	37	1,684	61	2,764
한 국 전 력	-	-	3	144	-	-	-	-	X	X
5천만원이상 ~ 1억원미만	17	1,295	1,477	104,390	88	6,182	183	12,626	276	19,011
정 부 기 관	-	-	11	766	-	-	3	269	-	-
지 방 자 치 단 체	-	-	10	626	-	-	-	-	-	-
공 공 단 체	X	X	29	2,050	X	X	X	X	8	648
공 기 업	-	-	28	2,133	-	-	-	-	3	163
주 한 외 국 기 관	-	-	6	447	-	-	-	-	-	-
해 외 외 국 기 관	-	-	16	1,182	X	X	-	-	-	-
민 간	15	1,120	1,365	96,385	85	5,976	176	12,067	265	18,200
한 국 전 력	-	-	12	799	X	X	X	X	-	-

발주기관별 공사실적(하도급) [4]

Province, Scale of Work and Ordering Agency(Sub Contract) [4]

(Unit : number, million won)

전북 Jeollabuk-do		전남 Jeollanam-do		경북 Gyeongsangbuk-do		경남 Gyeongsangnam-do		제주 Jeju		City Province / Scale of Work & Ordering Agency
건수 Number	금액 Amount	건수 Number	금액 Amount	건수 Number	금액 Amount	건수 Number	금액 Amount	건수 Number	금액 Amount	
682	111,562	1,404	584,217	1,434	481,495	981	223,578	239	187,243	
24	3,931	9	558	12	3,647	8	1,067	4	250	
23	560	25	759	16	475	9	2,101	X	X	
17	4,183	15	3,004	24	5,871	18	6,136	X	X	
9	461	28	8,739	14	1,907	17	4,570	X	X	
5	1,191	X	X	3	68	-	-	-	-	
-	-	14	751	6	4,979	X	X	X	X	
601	101,038	1,284	561,243	1,340	451,796	870	204,978	223	181,981	
3	198	28	8,907	19	12,751	58	3,241	6	1,400	
.	.	.	.	.	.	.	.	.	.	
60	362	66	360	111	713	161	520	14	56	
-	-	3	10	X	X	3	11	-	-	
6	26	10	41	9	40	-	-	X	X	
-	-	-	-	6	38	-	-	-	-	
-	-	X	X	-	-	X	X	-	-	
-	-	-	-	-	-	-	-	-	-	
-	-	X	X	X	X	-	-	-	-	
54	336	49	278	94	620	107	409	13	48	
-	-	-	-	-	-	50	92	-	-	
.	.	.	.	.	.	.	.	.	.	
127	2,870	252	5,527	267	6,214	110	2,235	15	293	
7	132	-	-	X	X	-	-	X	X	
15	249	11	296	4	55	X	X	-	-	
7	140	5	107	3	86	X	X	-	-	
3	74	4	99	4	58	5	78	-	-	
-	-	-	-	3	68	-	-	-	-	
-	-	3	55	X	X	-	-	-	-	
94	2,251	223	4,817	247	5,828	102	2,090	14	277	
X	X	6	152	3	61	-	-	-	-	
.	.	.	.	.	.	.	.	.	.	
50	2,208	91	4,154	87	3,970	65	2,965	14	635	
X	X	X	X	-	-	-	-	-	-	
-	-	X	X	X	X	-	-	-	-	
X	X	X	X	-	-	-	-	-	-	
X	X	-	-	X	X	X	X	X	X	
-	-	-	-	-	-	-	-	-	-	
-	-	3	137	-	-	-	-	-	-	
45	1,987	81	3,712	85	3,879	64	2,923	13	587	
-	-	3	128	-	-	-	-	-	-	
.	.	.	.	.	.	.	.	.	.	
195	13,547	307	21,710	302	20,988	237	16,431	57	3,836	
5	337	3	196	-	-	X	X	X	X	
X	X	X	X	-	-	X	X	-	-	
X	X	5	283	4	255	4	325	-	-	
3	178	X	X	3	234	X	X	-	-	
-	-	-	-	-	-	-	-	-	-	
-	-	4	297	-	-	-	-	-	-	
183	12,751	292	20,751	295	20,498	228	15,764	53	3,574	
X	X	-	-	-	-	-	-	X	X	

33. 시도별 공사규모별

The Actuality of Electrical Work Completed by City

(단위 : 건, 백만원)

지역 / 공사규모 및 발주기관	세종 Sejong		경기 Gyeonggi-do		강원 Gangwon-do		충북 Chungcheongbuk-do		충남 Chungcheongnam-do	
	건수 Number	금액 Amount	건수 Number	금액 Amount	건수 Number	금액 Amount	건수 Number	금액 Amount	건수 Number	금액 Amount
1억원이상 ~ 3억원미만	17	3,003	1,557	265,806	70	11,539	124	19,539	275	47,988
정부기관	-	-	19	2,711	X	X	6	1,136	-	-
지방자치단체	-	-	12	1,940	-	-	X	X	-	-
공공단체	-	-	25	4,303	4	550	X	X	18	2,941
공기업	-	-	32	5,045	4	829	-	-	6	1,276
주한외국기관	-	-	16	2,534	-	-	-	-	-	-
해외외국기관	-	-	31	6,114	3	426	-	-	-	-
민간	17	3,003	1,409	240,814	56	9,180	115	17,855	246	42,909
한국전력	-	-	13	2,344	X	X	-	-	5	862
3억원이상 ~ 5억원미만	3	1,132	485	187,311	18	6,938	23	8,250	84	32,184
정부기관	-	-	7	2,961	X	X	-	-	-	-
지방자치단체	-	-	X	X	-	-	-	-	X	X
공공단체	X	X	8	3,142	X	X	-	-	11	4,533
공기업	-	-	10	4,086	X	X	-	-	4	1,657
주한외국기관	-	-	X	X	-	-	-	-	-	-
해외외국기관	-	-	12	4,396	-	-	-	-	-	-
민간	X	X	434	167,442	15	5,805	22	7,935	64	24,171
한국전력	-	-	10	3,802	-	-	X	X	3	1,014
5억원이상 ~ 10억원미만	11	7,357	399	278,531	25	19,278	22	15,259	62	42,966
정부기관	-	-	5	3,402	X	X	-	-	X	X
지방자치단체	-	-	X	X	-	-	-	-	-	-
공공단체	-	-	11	7,761	-	-	-	-	8	5,314
공기업	-	-	10	7,104	X	X	-	-	-	-
주한외국기관	-	-	-	-	-	-	-	-	-	-
해외외국기관	-	-	9	6,171	X	X	-	-	X	X
민간	11	7,357	354	247,037	22	17,050	22	15,259	50	34,980
한국전력	-	-	8	5,707	-	-	-	-	X	X
10억원이상 ~ 20억원미만	3	3,860	290	407,747	11	15,404	18	26,919	30	42,724
정부기관	-	-	8	10,740	-	-	-	-	-	-
지방자치단체	-	-	4	6,580	-	-	-	-	-	-
공공단체	-	-	8	11,432	-	-	-	-	5	7,587
공기업	-	-	3	3,840	-	-	-	-	X	X
주한외국기관	-	-	-	-	-	-	-	-	-	-
해외외국기관	-	-	X	X	-	-	-	-	X	X
민간	3	3,860	263	370,519	11	15,404	17	25,246	22	31,628
한국전력	-	-	3	3,383	-	-	X	X	-	-
20억원이상 ~ 30억원미만	3	7,667	104	252,071	6	14,196	6	14,943	19	46,639
정부기관	-	-	X	X	-	-	-	-	-	-
지방자치단체	-	-	-	-	-	-	X	X	-	-
공공단체	-	-	4	9,477	-	-	-	-	-	-
공기업	-	-	4	10,060	-	-	-	-	-	-
주한외국기관	-	-	-	-	-	-	-	-	-	-
해외외국기관	-	-	X	X	X	X	-	-	X	X
민간	3	7,667	93	224,615	5	12,032	5	12,674	18	44,458
한국전력	-	-	-	-	-	-	-	-	-	-

발주기관별 공사실적(하도급) [5]

Province, Scale of Work and Ordering Agency(Sub Contract) [5]

(Unit : number, million won)

전북 Jeollabuk-do		전남 Jeollanam-do		경북 Gyeongsangbuk-do		경남 Gyeongsangnam-do		제주 Jeju		City Province / Scale of Work & Ordering Agency
건수 Number	금액 Amount	건수 Number	금액 Amount	건수 Number	금액 Amount	건수 Number	금액 Amount	건수 Number	금액 Amount	
168	28,427	382	65,406	357	62,117	230	39,036	56	9,551	
6	899	X	X	4	669	3	478	X	X	
X	X	X	X	X	X	3	645	-	-	
5	1,170	X	X	6	1,147	4	846	X	X	
X	X	10	1,959	4	709	5	794	X	X	
4	876	X	X	-	-	-	-	-	-	
-	-	X	X	X	X	-	-	-	-	
150	25,041	355	60,390	336	58,350	211	35,400	50	8,650	
X	X	9	1,661	3	495	4	873	3	527	
33	12,443	92	36,571	95	37,005	61	23,489	20	7,448	
3	1,218	-	-	3	1,286	-	-	-	-	
-	-	-	-	-	-	X	X	-	-	
-	-	-	-	-	-	6	2,454	-	-	
-	-	6	2,339	X	X	X	X	-	-	
X	X	-	-	-	-	-	-	-	-	
-	-	-	-	-	-	-	-	-	-	
29	10,911	82	32,803	86	33,293	51	19,381	20	7,448	
-	-	4	1,430	4	1,566	X	X	-	-	
28	19,140	95	67,583	102	69,929	70	47,668	21	15,080	
-	-	-	-	X	X	X	X	-	-	
-	-	-	-	-	-	X	X	-	-	
-	-	X	X	4	2,928	X	X	-	-	
-	-	X	X	-	-	X	X	-	-	
-	-	-	-	-	-	-	-	-	-	
-	-	-	-	X	X	-	-	-	-	
28	19,140	89	63,989	89	60,062	63	42,973	20	14,349	
-	-	3	1,650	6	4,530	X	X	X	X	
18	23,923	64	88,396	61	87,824	33	45,091	11	16,824	
X	X	-	-	-	-	-	-	-	-	
-	-	-	-	-	-	-	-	-	-	
X	X	X	X	X	X	X	X	-	-	
-	-	X	X	-	-	-	-	-	-	
-	-	-	-	-	-	-	-	-	-	
-	-	-	-	-	-	X	X	X	X	
15	19,980	58	79,991	59	85,163	31	42,352	10	15,686	
-	-	3	3,886	X	X	-	-	-	-	
X	X	17	43,286	23	56,901	7	17,318	9	21,806	
-	-	-	-	-	-	-	-	-	-	
-	-	-	-	-	-	-	-	-	-	
-	-	-	-	-	-	-	-	-	-	
-	-	-	-	-	-	X	X	-	-	
-	-	-	-	-	-	-	-	-	-	
-	-	-	-	-	-	-	-	X	X	
X	X	17	43,286	21	52,045	6	14,860	8	19,645	
-	-	-	-	X	X	-	-	-	-	

33. 시도별 공사규모별

The Actuality of Electrical Work Completed by City

(단위 : 건, 백만원)

지역 / 공사규모 및 발주기관	세종 Sejong		경기 Gyeonggi-do		강원 Gangwon-do		충북 Chungcheongbuk-do		충남 Chungcheongnam-do	
	건수 Number	금액 Amount	건수 Number	금액 Amount	건수 Number	금액 Amount	건수 Number	금액 Amount	건수 Number	금액 Amount
30억원이상 ~ 50억원미만	3	11,315	92	355,419	-	-	3	13,341	7	27,042
정부기관	-	-	-	-	-	-	-	-	-	-
지방자치단체	-	-	X	X	-	-	-	-	-	-
공공단체	-	-	X	X	-	-	-	-	-	-
공기업	-	-	3	12,074	-	-	-	-	-	-
주한외국기관	-	-	-	-	-	-	-	-	-	-
해외외국기관	-	-	4	16,688	-	-	-	-	X	X
민간	3	11,315	81	309,364	-	-	3	13,341	6	23,332
한국전력	-	-	X	X	-	-	-	-	-	-
50억원이상 ~ 100억원미만	-	-	38	244,471	X	X	3	25,952	5	30,922
정부기관	-	-	X	X	-	-	-	-	-	-
지방자치단체	-	-	-	-	-	-	-	-	-	-
공공단체	-	-	X	X	-	-	-	-	X	X
공기업	-	-	X	X	-	-	-	-	-	-
주한외국기관	-	-	-	-	-	-	-	-	-	-
해외외국기관	-	-	-	-	-	-	X	X	-	-
민간	-	-	33	214,543	X	X	X	X	4	23,027
한국전력	-	-	-	-	-	-	-	-	-	-
100억원이상	-	-	23	362,838	-	-	X	X	-	-
정부기관	-	-	-	-	-	-	-	-	-	-
지방자치단체	-	-	-	-	-	-	-	-	-	-
공공단체	-	-	X	X	-	-	-	-	-	-
공기업	-	-	X	X	-	-	-	-	-	-
주한외국기관	-	-	-	-	-	-	-	-	-	-
해외외국기관	-	-	5	86,453	-	-	-	-	-	-
민간	-	-	15	235,867	-	-	X	X	-	-
한국전력	-	-	X	X	-	-	-	-	-	-

발주기관별 공사실적(하도급) [6]

Province, Scale of Work and Ordering Agency(Sub Contract) [6]

(Unit : number, million won)

전북 Jeollabuk-do		전남 Jeollanam-do		경북 Gyeongsangbuk-do		경남 Gyeongsangnam-do		제주 Jeju		City Province / Scale of Work & Ordering Agency
건수 Number	금액 Amount	건수 Number	금액 Amount	건수 Number	금액 Amount	건수 Number	금액 Amount	건수 Number	금액 Amount	
X	X	21	80,661	20	76,516	6	20,332	14	55,967	
-	-	-	-	-	-	-	-	-	-	
-	-	-	-	-	-	-	-	-	-	
-	-	-	-	-	-	-	-	-	-	
-	-	-	-	-	-	-	-	-	-	
-	-	-	-	-	-	-	-	-	-	
-	-	-	-	X	X	-	-	-	-	
X	X	21	80,661	19	72,738	6	20,332	14	55,967	
-	-	-	-	-	-	-	-	-	-	
-	-	11	67,990	8	45,433	X	X	8	55,749	
-	-	-	-	-	-	-	-	-	-	
-	-	-	-	-	-	-	-	-	-	
-	-	-	-	-	-	-	-	-	-	
-	-	-	-	-	-	-	-	-	-	
-	-	-	-	-	-	-	-	-	-	
-	-	-	-	-	-	-	-	-	-	
-	-	11	67,990	8	45,433	X	X	8	55,749	
-	-	-	-	-	-	-	-	-	-	
-	-	6	102,573	X	X	-	-	-	-	
-	-	-	-	-	-	-	-	-	-	
-	-	-	-	-	-	-	-	-	-	
-	-	-	-	-	-	-	-	-	-	
-	-	-	-	-	-	-	-	-	-	
-	-	-	-	-	-	-	-	-	-	
-	-	-	-	-	-	-	-	-	-	
-	-	6	102,573	X	X	-	-	-	-	
-	-	-	-	-	-	-	-	-	-	

34. 시도별 발주기관별

The Actuality of Electrical Work Completed by City,

(단위 : 건, 백만원)

지역 / 발주기관 및 계약방법	전국 Total		서울 Seoul		부산 Busan		대구 Daegu	
	건수 Number	금액 Amount	건수 Number	금액 Amount	건수 Number	금액 Amount	건수 Number	금액 Amount
합 계	986,342	28,456,221	106,501	6,938,621	53,315	974,113	32,209	765,599
일 반 경 쟁	132,471	8,083,881	6,279	2,435,254	2,267	324,222	2,162	218,363
제 한 경 쟁	209,487	6,795,329	22,227	1,102,974	4,454	254,556	5,894	176,481
지 명 경 쟁	21,643	2,354,512	3,494	870,106	772	56,936	301	42,133
수 의 계 약	622,741	11,222,498	74,501	2,530,286	45,822	338,399	23,852	328,622
정 부 기 관	31,098	1,363,548	2,672	123,141	1,940	30,325	1,697	44,398
일 반 경 쟁	2,805	727,539	202	44,746	89	14,012	77	23,490
제 한 경 쟁	1,866	367,220	153	43,976	153	8,698	80	14,832
지 명 경 쟁	101	12,919	30	4,557	5	137	X	X
수 의 계 약	26,326	255,871	2,287	29,862	1,693	7,478	1,539	6,045
지 방 자 치 단 체	124,741	2,776,143	19,828	302,669	3,241	133,278	3,225	91,275
일 반 경 쟁	7,357	953,054	428	96,130	276	48,500	210	31,473
제 한 경 쟁	18,147	818,506	14,210	117,880	203	45,594	143	28,971
지 명 경 쟁	164	12,519	16	997	4	109	8	193
수 의 계 약	99,073	992,063	5,174	87,662	2,758	39,074	2,864	30,638
공 공 단 체	59,835	3,097,919	24,307	453,154	1,804	68,873	1,428	35,868
일 반 경 쟁	2,804	733,747	342	140,263	163	26,670	104	15,568
제 한 경 쟁	2,118	757,254	331	190,733	91	25,929	86	12,560
지 명 경 쟁	274	32,236	83	17,892	36	1,693	3	40
수 의 계 약	54,639	1,574,682	23,551	104,265	1,514	14,581	1,235	7,699
공 기 업	3,776	1,548,455	583	610,157	144	52,880	152	16,659
일 반 경 쟁	524	458,021	96	151,294	31	25,533	10	4,963
제 한 경 쟁	837	603,883	129	162,269	34	22,842	18	10,270
지 명 경 쟁	61	19,887	8	3,791	4	3,482	8	118
수 의 계 약	2,354	466,665	350	292,803	75	1,023	116	1,307
주 한 외 국 기 관	64	9,837	30	3,140	X	X	X	X
일 반 경 쟁	3	944	X	X	-	-	-	-
제 한 경 쟁	31	6,742	15	1,607	X	X	-	-
지 명 경 쟁	10	878	10	878	-	-	-	-
수 의 계 약	20	1,274	3	58	-	-	X	X
해 외 외 국 기 관	189	929,075	52	649,129	9	8,263	-	-
일 반 경 쟁	71	524,271	18	460,925	X	X	-	-
제 한 경 쟁	12	20,408	5	12,525	X	X	-	-
지 명 경 쟁	62	356,322	20	168,352	3	2,714	-	-
수 의 계 약	44	28,074	9	7,327	4	2,726	-	-
민 간	561,972	14,876,951	52,136	4,499,494	41,921	550,799	19,402	494,374
일 반 경 쟁	116,598	4,351,476	4,972	1,508,872	1,683	193,685	1,751	139,302
제 한 경 쟁	9,940	954,701	1,750	334,417	171	36,107	546	35,016
지 명 경 쟁	20,928	1,916,551	3,320	673,497	720	48,801	277	41,708
수 의 계 약	414,506	7,654,223	42,094	1,982,708	39,347	272,206	16,828	278,349
한 국 전 력	204,667	3,854,292	6,893	297,737	4,255	128,770	6,304	82,962
일 반 경 쟁	2,309	334,829	219	32,426	24	15,749	10	3,567
제 한 경 쟁	176,536	3,266,617	5,634	239,568	3,800	111,711	5,021	74,832
지 명 경 쟁	43	3,200	7	142	-	-	4	43
수 의 계 약	25,779	249,646	1,033	25,601	431	1,311	1,269	4,520

계약방법별 공사실적(원도급) [1]

Province, Ordering Agency and Kind of Contract(Original Contract) [1]

(Unit : number, million won)

인천 Incheon		광주 Gwangju		대전 Daejeon		울산 Ulsan		City Province / Ordering Agency & Kind of Contract
건수 Number	금액 Amount	건수 Number	금액 Amount	건수 Number	금액 Amount	건수 Number	금액 Amount	
27,351	907,386	20,715	874,582	21,270	792,290	16,113	756,610	
2,171	297,193	1,374	159,360	1,912	267,809	2,550	213,295	
3,886	240,619	3,650	96,078	3,153	113,497	2,404	185,784	
633	110,002	2,443	182,665	668	32,210	768	146,262	
20,661	259,572	13,248	436,479	15,537	378,774	10,391	211,268	
1,596	49,744	644	22,949	967	38,623	133	9,591	
107	25,887	77	16,051	147	23,361	18	5,439	
63	15,404	22	2,362	50	9,067	12	2,929	
X	X	X	X	7	62	X	X	
1,424	8,433	544	4,486	763	6,133	102	1,163	
3,853	141,131	1,549	47,361	1,431	75,380	1,512	57,284	
220	43,064	130	17,174	150	30,429	131	22,908	
183	53,891	79	12,914	97	24,076	101	19,067	
8	125	X	X	3	38	6	1,295	
3,442	44,052	1,339	17,117	1,181	20,837	1,274	14,014	
1,076	101,881	980	51,769	2,034	70,710	688	32,798	
151	40,958	86	28,841	149	32,606	71	14,707	
90	49,324	55	13,172	64	23,261	39	14,641	
4	91	13	1,645	12	91	-	-	
831	11,509	826	8,111	1,809	14,753	578	3,450	
163	45,366	81	22,953	112	44,421	130	145,570	
15	8,897	8	6,195	31	12,192	17	34,891	
31	31,583	18	16,130	16	5,594	25	38,985	
5	3,475	-	-	X	X	X	X	
112	1,411	55	628	63	26,607	87	71,675	
-	-	-	-	X	X	10	33	
-	-	-	-	-	-	-	-	
-	-	-	-	-	-	-	-	
-	-	-	-	-	-	-	-	
-	-	-	-	X	X	10	33	
18	11,469	21	153,903	X	X	5	24,146	
8	6,846	5	17,946	-	-	-	-	
-	-	X	X	-	-	-	-	
-	-	14	127,763	X	X	5	24,146	
10	4,623	X	X	-	-	-	-	
16,725	465,454	13,197	530,826	13,580	516,732	12,190	422,189	
1,628	159,087	972	71,389	1,255	162,864	2,305	133,755	
223	13,028	168	9,747	131	12,583	984	47,297	
612	105,771	2,414	53,052	636	31,790	753	120,726	
14,262	187,568	9,643	396,639	11,558	309,496	8,148	120,410	
3,920	92,340	4,243	44,821	3,143	46,264	1,445	64,999	
42	12,454	96	1,764	180	6,356	8	1,594	
3,296	77,390	3,307	37,735	2,795	38,917	1,243	62,865	
X	X	-	-	6	43	X	X	
580	1,977	840	5,321	162	948	192	523	

34. 시도별 발주기관별

The Actuality of Electrical Work Completed by City,

(단위 : 건, 백만원)

지역 / 발주기관 및 계약방법	세종 Sejong		경기 Gyeonggi-do		강원 Gangwon-do		충북 Chungcheongbuk-do		충남 Chungcheongnam-do	
	건수 Number	금액 Amount	건수 Number	금액 Amount	건수 Number	금액 Amount	건수 Number	금액 Amount	건수 Number	금액 Amount
합 계	3,410	94,547	254,646	5,234,628	39,882	870,465	46,988	843,916	57,627	1,594,017
일 반 경 쟁	134	39,479	90,099	1,819,670	1,557	153,266	3,298	211,558	4,315	564,040
제 한 경 쟁	794	24,807	34,332	1,287,591	10,293	358,563	14,673	314,378	18,409	466,472
지 명 경 쟁	61	6,296	7,441	487,026	170	11,430	576	29,962	844	54,631
수 의 계 약	2,421	23,965	122,774	1,640,341	27,862	347,206	28,441	288,018	34,059	508,875
정 부 기 관	75	8,486	8,402	307,498	2,740	102,331	863	57,614	2,100	277,079
일 반 경 쟁	15	5,044	790	157,305	287	38,508	102	30,764	221	214,202
제 한 경 쟁	11	2,418	396	76,573	237	41,602	75	18,885	126	30,462
지 명 경 쟁	-	-	19	3,311	5	151	-	-	4	383
수 의 계 약	49	1,025	7,197	70,309	2,211	22,070	686	7,964	1,749	32,031
지 방 자 치 단 체	693	16,231	15,491	518,985	7,136	154,653	4,671	143,345	6,175	183,482
일 반 경 쟁	19	8,696	1,218	202,756	289	43,671	543	53,060	435	80,607
제 한 경 쟁	13	3,339	574	138,785	208	35,389	223	48,649	259	50,931
지 명 경 쟁	X	X	31	2,051	13	767	X	X	8	775
수 의 계 약	659	4,083	13,668	175,392	6,626	74,826	3,904	41,258	5,473	51,170
공 공 단 체	116	9,033	6,875	387,956	2,448	71,315	1,956	65,896	2,329	124,458
일 반 경 쟁	5	4,779	544	187,329	123	15,619	87	24,757	231	41,333
제 한 경 쟁	7	3,156	357	143,821	128	39,970	85	30,433	169	55,752
지 명 경 쟁	-	-	30	2,896	7	379	12	435	7	3,076
수 의 계 약	104	1,097	5,944	53,911	2,190	15,347	1,772	10,271	1,922	24,297
공 기 업	16	7,627	646	221,429	251	30,399	134	35,453	259	70,962
일 반 경 쟁	8	4,981	87	87,002	26	7,580	17	12,894	31	15,655
제 한 경 쟁	5	2,574	184	126,544	48	21,477	37	18,769	103	50,006
지 명 경 쟁	-	-	21	645	-	-	5	11	X	X
수 의 계 약	3	73	354	7,238	177	1,342	75	3,780	123	5,262
주 한 외 국 기 관	-	-	X	X	-	-	-	-	-	-
일 반 경 쟁	-	-	X	X	-	-	-	-	-	-
제 한 경 쟁	-	-	-	-	-	-	-	-	-	-
지 명 경 쟁	-	-	-	-	-	-	-	-	-	-
수 의 계 약	-	-	X	X	-	-	-	-	-	-
해 외 외 국 기 관	-	-	27	41,869	-	-	13	20,942	14	10,867
일 반 경 쟁	-	-	7	18,640	-	-	4	11,440	8	7,282
제 한 경 쟁	-	-	X	X	-	-	-	-	-	-
지 명 경 쟁	-	-	4	20,965	-	-	8	9,305	X	X
수 의 계 약	-	-	14	1,240	-	-	X	X	4	1,618
민 간	1,742	36,406	188,892	2,967,675	16,551	282,937	24,179	325,265	27,753	651,749
일 반 경 쟁	78	11,795	87,040	1,054,540	797	34,331	2,502	69,460	3,152	183,244
제 한 경 쟁	7	773	1,412	167,847	194	8,728	1,099	16,462	413	28,343
지 명 경 쟁	59	6,184	7,327	456,927	144	10,126	550	19,832	821	48,391
수 의 계 약	1,598	17,655	93,113	1,288,361	15,416	229,751	20,028	219,510	23,367	391,772
한 국 전 력	768	16,764	34,311	788,850	10,756	228,830	15,172	195,402	18,997	275,420
일 반 경 쟁	9	4,184	412	111,752	35	13,556	43	9,184	237	21,716
제 한 경 쟁	751	12,548	31,407	632,997	9,478	211,397	13,154	181,180	17,339	250,978
지 명 경 쟁	-	-	9	231	X	X	-	-	-	-
수 의 계 약	8	33	2,483	43,871	1,242	3,871	1,975	5,039	1,421	2,726

계약방법별 공사실적(원도급) [2]

Province, Ordering Agency and Kind of Contract(Original Contract) [2]

(Unit : number, million won)

전북 Jeollabuk-do		전남 Jeollanam-do		경북 Gyeongsangbuk-do		경남 Gyeongsangnam-do		제주 Jeju		City Province / Ordering Agency & Kind of Contract
건수 Number	금액 Amount	건수 Number	금액 Amount	건수 Number	금액 Amount	건수 Number	금액 Amount	건수 Number	금액 Amount	
45,994	1,130,805	70,294	3,196,308	114,850	1,888,298	64,474	1,354,475	10,703	239,560	
2,696	236,617	3,187	393,891	4,999	361,338	2,918	348,288	553	40,238	
9,769	343,013	21,510	579,637	27,571	648,885	24,596	510,045	1,872	91,947	
560	35,218	793	80,222	1,137	149,246	890	52,175	92	7,994	
32,969	515,957	44,804	2,142,558	81,143	728,830	36,070	443,968	8,186	99,380	
1,213	45,367	1,766	70,201	2,125	88,798	1,825	76,945	340	10,458	
108	19,251	152	30,202	197	40,188	193	35,745	23	3,343	
64	13,133	115	22,500	144	34,195	145	26,378	20	3,805	
4	58	-	-	17	3,615	5	484	-	-	
1,037	12,925	1,499	17,499	1,767	10,801	1,482	14,338	297	3,310	
9,828	169,032	14,122	238,614	22,706	234,619	7,395	207,572	1,885	61,233	
872	47,351	703	71,639	1,166	71,320	442	66,156	125	18,121	
342	43,905	697	58,415	417	65,711	318	54,415	80	16,574	
25	998	16	3,359	13	721	9	445	-	-	
8,589	76,779	12,706	105,200	21,110	96,867	6,626	86,556	1,680	26,539	
2,494	65,511	3,264	1,334,813	4,290	108,368	3,109	96,416	637	19,100	
114	20,056	204	55,357	196	40,448	197	38,066	37	6,389	
105	22,452	156	46,645	185	45,425	148	33,486	22	6,494	
12	1,478	10	581	25	1,287	20	651	-	-	
2,263	21,525	2,894	1,232,230	3,884	21,207	2,744	24,211	578	6,217	
163	23,655	344	100,855	246	49,214	328	65,302	24	5,552	
18	4,726	47	35,874	35	14,082	45	30,811	X	X	
34	15,396	51	20,534	41	25,120	55	31,821	8	3,968	
X	X	X	X	X	X	X	X	-	-	
110	3,484	245	44,316	168	1,926	227	2,655	14	1,135	
14	3,433	-	-	5	1,875	-	-	-	-	
-	-	-	-	-	-	-	-	-	-	
14	3,433	-	-	X	X	-	-	-	-	
-	-	-	-	-	-	-	-	-	-	
-	-	-	-	4	1,100	-	-	-	-	
X	X	-	-	6	7,199	20	1,060	-	-	
-	-	-	-	X	X	19	1,037	-	-	
X	X	-	-	-	-	X	X	-	-	
-	-	-	-	4	951	-	-	-	-	
-	-	-	-	X	X	-	-	-	-	
21,696	579,204	26,691	943,435	53,853	987,150	25,434	542,172	6,030	81,090	
1,547	123,078	1,932	177,869	2,859	171,759	1,837	147,150	288	9,296	
294	26,642	667	78,310	1,152	102,589	589	34,499	140	2,314	
517	32,458	763	74,493	1,074	134,356	854	50,579	87	7,861	
19,338	397,027	23,329	612,764	48,768	578,446	22,154	309,945	5,515	61,619	
10,584	244,534	24,107	508,391	31,619	411,076	26,363	365,007	1,787	62,126	
37	22,155	149	22,950	545	23,460	185	29,322	78	2,640	
8,914	217,984	19,824	353,233	25,631	375,069	23,340	329,422	1,602	58,792	
X	X	3	1,659	X	X	X	X	5	133	
1,632	4,218	4,131	130,549	5,441	12,317	2,837	6,263	102	560	

35. 시도별 발주기관별

The Actuality of Electrical Work Completed by City,

(단위 : 건, 백만원)

지역 / 발주기관 및 계약방법	전국 Total		서울 Seoul		부산 Busan		대구 Daegu	
	건수 Number	금액 Amount	건수 Number	금액 Amount	건수 Number	금액 Amount	건수 Number	금액 Amount
합 계	26,262	10,824,559	4,849	3,759,245	1,235	436,758	1,085	348,430
일 반 경 쟁	8,424	3,300,961	1,891	1,240,079	341	159,128	285	104,236
제 한 경 쟁	1,636	1,032,843	453	433,354	46	7,333	43	39,004
지 명 경 쟁	4,999	4,201,522	1,277	1,683,867	274	170,817	104	91,799
수 의 계 약	11,203	2,289,232	1,228	401,946	574	99,480	653	113,390
정 부 기 관	526	94,378	88	20,029	15	617	23	4,880
일 반 경 쟁	102	32,696	15	4,523	5	296	-	-
제 한 경 쟁	13	4,431	X	X	-	-	-	-
지 명 경 쟁	57	28,354	24	7,706	X	X	X	X
수 의 계 약	354	28,898	47	7,489	9	286	22	3,890
지 방 자 치 단 체	337	65,970	51	19,023	23	9,665	9	880
일 반 경 쟁	87	47,495	24	17,205	12	9,283	6	619
제 한 경 쟁	21	7,835	4	241	X	X	-	-
지 명 경 쟁	42	5,293	15	568	X	X	-	-
수 의 계 약	187	5,347	8	1,009	8	74	3	261
공 공 단 체	684	233,550	132	47,652	54	21,329	11	4,263
일 반 경 쟁	217	76,226	39	6,188	23	6,900	3	707
제 한 경 쟁	112	31,295	7	2,599	3	947	-	-
지 명 경 쟁	108	86,394	30	32,609	17	12,261	3	591
수 의 계 약	247	39,635	56	6,255	11	1,222	5	2,964
공 기 업	465	242,650	98	63,300	22	8,448	16	4,381
일 반 경 쟁	128	53,655	23	21,761	11	7,609	X	X
제 한 경 쟁	88	22,405	8	4,118	X	X	4	651
지 명 경 쟁	103	134,166	39	34,656	7	654	X	X
수 의 계 약	146	32,424	28	2,764	3	78	10	3,631
주 한 외 국 기 관	71	10,392	16	2,613	-	-	11	2,254
일 반 경 쟁	6	964	X	X	-	-	-	-
제 한 경 쟁	X	X	-	-	-	-	X	X
지 명 경 쟁	13	1,604	10	1,455	-	-	-	-
수 의 계 약	50	7,355	4	962	-	-	9	1,785
해 외 외 국 기 관	232	875,481	72	494,030	-	-	8	15,009
일 반 경 쟁	46	197,141	14	71,064	-	-	-	-
제 한 경 쟁	30	159,923	12	126,827	-	-	7	9,408
지 명 경 쟁	100	504,746	43	296,015	-	-	X	X
수 의 계 약	56	13,670	3	125	-	-	-	-
민 간	23,658	9,187,961	4,354	3,097,155	1,109	395,028	996	300,680
일 반 경 쟁	7,771	2,855,708	1,754	1,108,182	289	135,033	269	100,093
제 한 경 쟁	1,343	792,265	417	299,129	41	6,174	30	28,476
지 명 경 쟁	4,528	3,418,298	1,109	1,307,713	246	157,322	96	83,077
수 의 계 약	10,016	2,121,689	1,074	382,130	533	96,499	601	89,035
한 국 전 력	289	114,178	38	15,445	12	1,670	11	16,082
일 반 경 쟁	67	37,075	20	10,961	X	X	6	2,787
제 한 경 쟁	27	14,221	3	129	-	-	-	-
지 명 경 쟁	48	22,667	7	3,145	X	X	X	X
수 의 계 약	147	40,214	8	1,210	10	1,322	3	11,825

계약방법별 공사실적(하도급) [1]

Province, Ordering Agency and Kind of Contract(Sub Contract) [1]

(Unit : number, million won)

인천 Incheon		광주 Gwangju		대전 Daejeon		울산 Ulsan		City Province / Ordering Agency & Kind of Contract
건수 Number	금액 Amount	건수 Number	금액 Amount	건수 Number	금액 Amount	건수 Number	금액 Amount	
1,130	339,380	1,221	470,983	837	354,818	528	442,029	
324	64,233	157	73,344	180	100,208	161	91,399	
33	4,956	27	54,526	139	133,419	58	23,846	
239	186,839	224	270,130	86	53,883	110	222,959	
534	83,352	813	72,983	432	67,308	199	103,825	
18	8,449	18	2,780	12	4,573	12	189	
10	6,207	X	X	-	-	-	-	
-	-	-	-	3	929	-	-	
3	672	X	X	X	X	-	-	
5	1,571	15	187	8	3,642	12	189	
12	1,042	73	821	15	10,114	X	X	
8	844	X	X	3	4,441	-	-	
-	-	-	-	7	5,401	-	-	
X	X	-	-	X	X	X	X	
X	X	72	815	4	209	X	X	
83	9,050	15	2,724	62	12,260	16	15,947	
57	2,663	X	X	4	8,034	5	8,345	
-	-	-	-	35	1,088	4	955	
5	1,721	12	2,204	X	X	X	X	
21	4,666	X	X	21	2,396	5	556	
31	2,742	3	396	29	10,834	17	58,615	
19	1,054	X	X	6	5,798	3	1,716	
-	-	-	-	9	2,268	X	X	
X	X	X	X	3	1,685	6	54,201	
11	873	X	X	11	1,083	6	1,404	
-	-	-	-	-	-	-	-	
-	-	-	-	-	-	-	-	
-	-	-	-	-	-	-	-	
-	-	-	-	-	-	-	-	
-	-	-	-	-	-	-	-	
X	X	14	114,241	X	X	16	92,572	
-	-	-	-	-	-	X	X	
-	-	3	18,639	-	-	X	X	
X	X	10	95,522	-	-	13	80,482	
-	-	X	X	X	X	-	-	
967	309,611	1,093	346,579	712	314,892	462	270,795	
225	51,684	152	71,908	165	81,665	151	69,781	
32	4,888	24	35,887	84	123,658	50	20,834	
219	177,210	196	170,121	78	50,256	87	82,099	
491	75,829	721	68,663	385	59,313	174	98,082	
17	7,693	5	3,443	6	2,064	3	3,818	
5	1,780	-	-	X	X	-	-	
X	X	-	-	X	X	X	X	
7	5,600	3	281	X	X	X	X	
4	244	X	X	X	X	X	X	

35. 시도별 발주기관별

The Actuality of Electrical Work Completed by City,

(단위 : 건, 백만원)

지역 / 발주기관 및 계약방법	세종 Sejong		경기 Gyeonggi-do		강원 Gangwon-do		충북 Chungcheongbuk-do		충남 Chungcheongnam-do	
	건수 Number	금액 Amount	건수 Number	금액 Amount	건수 Number	금액 Amount	건수 Number	금액 Amount	건수 Number	금액 Amount
합 계	122	36,512	8,383	2,509,914	324	87,222	657	153,018	1,151	298,154
일 반 경 쟁	6	1,302	3,501	948,561	74	17,683	192	55,496	351	88,339
제 한 경 쟁	7	2,972	284	118,001	9	4,247	17	3,846	129	58,916
지 명 경 쟁	23	28,574	1,703	816,510	36	8,185	56	29,319	79	42,958
수 의 계 약	86	3,664	2,895	626,843	205	57,107	392	64,357	592	107,941
정 부 기 관	-	-	254	39,175	10	1,378	17	1,515	X	X
일 반 경 쟁	-	-	53	15,433	5	1,173	-	-	X	X
제 한 경 쟁	-	-	3	1,796	-	-	3	648	X	X
지 명 경 쟁	-	-	17	15,215	-	-	-	-	-	-
수 의 계 약	-	-	181	6,732	5	204	14	866	-	-
지 방 자 치 단 체	-	-	67	16,844	-	-	6	2,688	5	897
일 반 경 쟁	-	-	25	11,706	-	-	X	X	X	X
제 한 경 쟁	-	-	X	X	-	-	-	-	X	X
지 명 경 쟁	-	-	15	4,113	-	-	-	-	-	-
수 의 계 약	-	-	25	845	-	-	5	420	3	394
공 공 단 체	3	651	147	69,410	10	1,139	10	482	66	29,332
일 반 경 쟁	X	X	60	31,780	X	X	-	-	12	6,492
제 한 경 쟁	X	X	16	13,436	-	-	-	-	21	6,098
지 명 경 쟁	-	-	13	15,639	X	X	X	X	5	11,667
수 의 계 약	X	X	58	8,555	7	1,053	8	445	28	5,074
공 기 업	-	-	135	70,120	10	1,905	X	X	32	5,984
일 반 경 쟁	-	-	42	11,232	4	920	X	X	7	1,019
제 한 경 쟁	-	-	22	5,711	3	841	-	-	18	2,530
지 명 경 쟁	-	-	24	34,645	-	-	X	X	X	X
수 의 계 약	-	-	47	18,532	3	144	-	-	5	1,937
주 한 외 국 기 관	-	-	35	4,008	-	-	-	-	-	-
일 반 경 쟁	-	-	4	768	-	-	-	-	-	-
제 한 경 쟁	-	-	-	-	-	-	-	-	-	-
지 명 경 쟁	-	-	3	149	-	-	-	-	-	-
수 의 계 약	-	-	28	3,091	-	-	-	-	-	-
해 외 외 국 기 관	-	-	84	128,130	7	3,494	X	X	4	7,402
일 반 경 쟁	-	-	26	110,047	X	X	-	-	3	3,692
제 한 경 쟁	-	-	4	741	X	X	-	-	-	-
지 명 경 쟁	-	-	6	4,341	X	X	X	X	X	X
수 의 계 약	-	-	48	13,001	3	384	-	-	-	-
민 간	119	35,861	7,600	2,150,205	283	78,822	614	136,885	1,031	250,412
일 반 경 쟁	5	1,213	3,268	751,363	62	14,760	190	53,208	322	74,510
제 한 경 쟁	6	2,497	228	88,625	5	1,241	14	3,197	88	49,622
지 명 경 쟁	23	28,574	1,617	739,318	33	7,984	52	20,027	70	26,706
수 의 계 약	85	3,577	2,487	570,899	183	54,837	358	60,453	551	99,574
한 국 전 력	-	-	61	32,023	4	485	7	2,172	11	2,784
일 반 경 쟁	-	-	23	16,233	-	-	-	-	5	1,446
제 한 경 쟁	-	-	9	7,512	-	-	-	-	-	-
지 명 경 쟁	-	-	8	3,090	-	-	-	-	X	X
수 의 계 약	-	-	21	5,187	4	485	7	2,172	5	961

계약방법별 공사실적(하도급) [2]

Province, Ordering Agency and Kind of Contract(Sub Contract) [2]

(Unit : number, million won)

전북 Jeollabuk-do		전남 Jeollanam-do		경북 Gyeongsangbuk-do		경남 Gyeongsangnam-do		제주 Jeju		City Province / Ordering Agency & Kind of Contract
건수 Number	금액 Amount	건수 Number	금액 Amount	건수 Number	금액 Amount	건수 Number	금액 Amount	건수 Number	금액 Amount	
682	111,562	1,404	584,217	1,434	481,495	981	223,578	239	187,243	
96	30,255	310	175,027	322	86,282	222	64,372	11	1,017	
27	4,662	122	68,864	182	53,649	57	20,148	3	1,101	
34	10,572	273	194,451	277	174,978	93	53,701	111	161,981	
525	66,073	699	145,876	653	166,586	609	85,358	114	23,144	
24	3,931	9	558	12	3,647	8	1,067	4	250	
6	2,224	X	X	X	X	4	345	-	-	
-	-	-	-	X	X	-	-	-	-	
-	-	X	X	6	1,777	-	-	-	-	
18	1,706	6	206	4	959	4	721	4	250	
23	560	25	759	16	475	9	2,101	X	X	
-	-	X	X	4	356	X	X	-	-	
-	-	-	-	-	-	6	1,875	-	-	
-	-	4	132	X	X	X	X	-	-	
23	560	20	346	11	102	X	X	X	X	
17	4,183	15	3,004	24	5,871	18	6,136	X	X	
X	X	-	-	6	3,938	X	X	-	-	
4	447	5	368	5	379	11	4,502	-	-	
X	X	5	291	6	1,473	3	894	X	X	
10	3,232	5	2,345	7	81	3	646	-	-	
9	461	28	8,739	14	1,907	17	4,570	X	X	
X	X	6	1,983	3	417	-	-	-	-	
-	-	8	2,611	5	474	8	1,799	-	-	
-	-	8	3,222	4	554	5	2,640	X	X	
8	397	6	923	X	X	4	132	X	X	
5	1,191	X	X	3	68	-	-	-	-	
-	-	-	-	-	-	-	-	-	-	
-	-	-	-	-	-	-	-	-	-	
-	-	-	-	-	-	-	-	-	-	
5	1,191	X	X	3	68	-	-	-	-	
-	-	14	751	6	4,979	X	X	X	X	
-	-	-	-	-	-	-	-	-	-	
-	-	-	-	X	X	X	X	-	-	
-	-	14	751	5	4,854	-	-	X	X	
-	-	-	-	-	-	-	-	-	-	
601	101,038	1,284	561,243	1,340	451,796	870	204,978	223	181,981	
87	27,479	301	172,547	307	78,239	213	63,028	11	1,017	
23	4,216	101	63,962	168	49,704	29	9,055	3	1,101	
32	10,500	231	184,203	250	165,332	82	49,432	107	158,424	
459	58,843	651	140,531	615	158,521	546	83,462	102	21,439	
3	198	28	8,907	19	12,751	58	3,241	6	1,400	
-	-	X	X	X	X	3	887	-	-	
-	-	8	1,924	X	X	X	X	-	-	
X	X	9	5,550	5	971	X	X	-	-	
X	X	10	1,266	11	6,393	51	333	6	1,400	

36. 시도별 공사규모별

The Actuality of Electrical Work Completed by City,

(단위 : 건, 백만원)

지역 / 공사규모 및 계약방법	전국 Total		서울 Seoul		부산 Busan		대구 Daegu	
	건수 Number	금액 Amount	건수 Number	금액 Amount	건수 Number	금액 Amount	건수 Number	금액 Amount
합 계	986,342	28,456,221	106,501	6,938,621	53,315	974,113	32,209	765,599
일반경쟁	132,471	8,083,881	6,279	2,435,254	2,267	324,222	2,162	218,363
제한경쟁	209,487	6,795,329	22,227	1,102,974	4,454	254,556	5,894	176,481
지명경쟁	21,643	2,354,512	3,494	870,106	772	56,936	301	42,133
수의계약	622,741	11,222,498	74,501	2,530,286	45,822	338,399	23,852	328,622
기타	-	-	-	-	-	-	-	-
1천만원미만	780,559	1,723,527	85,928	131,840	45,612	70,876	23,840	59,424
일반경쟁	95,252	101,857	1,554	9,606	607	3,996	477	3,095
제한경쟁	146,984	622,986	18,039	28,276	3,339	20,273	3,351	19,269
지명경쟁	12,190	41,599	1,669	6,559	252	1,879	52	357
수의계약	526,133	957,086	64,666	87,400	41,414	44,728	19,960	36,703
기타	-	-	-	-	-	-	-	-
1천만원이상 ~ 4천만원미만	136,617	2,442,789	11,756	230,608	4,656	90,610	5,447	95,872
일반경쟁	18,050	372,113	2,165	44,107	775	16,448	735	16,436
제한경쟁	48,861	693,945	2,280	38,193	580	9,473	2,112	27,696
지명경쟁	5,201	107,202	900	19,184	302	6,025	146	3,124
수의계약	64,505	1,269,529	6,411	129,124	2,999	58,664	2,454	48,616
기타	-	-	-	-	-	-	-	-
4천만원이상 ~ 5천만원미만	10,115	452,361	1,540	69,282	483	21,657	349	15,600
일반경쟁	2,181	97,449	247	10,989	93	4,187	92	4,099
제한경쟁	863	38,792	127	5,785	20	883	26	1,156
지명경쟁	707	31,561	152	6,794	30	1,362	15	666
수의계약	6,364	284,559	1,014	45,713	340	15,225	216	9,679
기타	-	-	-	-	-	-	-	-
5천만원이상 ~ 1억원미만	21,625	1,547,196	2,514	176,019	886	62,893	913	67,458
일반경쟁	5,912	424,243	662	47,361	248	17,678	311	23,682
제한경쟁	3,139	228,962	454	33,114	110	7,901	107	7,897
지명경쟁	1,322	93,936	280	19,901	62	4,319	36	2,510
수의계약	11,252	800,056	1,118	75,643	466	32,995	459	33,369
기타	-	-	-	-	-	-	-	-
1억원이상 ~ 3억원미만	24,545	4,023,639	2,621	447,069	1,115	188,526	1,249	197,550
일반경쟁	6,712	1,124,954	821	143,819	349	61,047	402	64,100
제한경쟁	5,529	989,962	736	128,448	219	39,199	193	34,742
지명경쟁	1,303	221,625	254	43,826	99	16,478	34	5,760
수의계약	11,001	1,687,098	810	130,975	448	71,802	620	92,948
기타	-	-	-	-	-	-	-	-
3억원이상 ~ 5억원미만	5,021	1,927,152	661	256,123	241	92,384	208	80,786
일반경쟁	1,622	621,360	232	89,000	80	30,693	73	28,183
제한경쟁	1,618	622,531	212	81,782	73	28,804	55	21,284
지명경쟁	329	125,380	63	25,211	10	3,609	8	3,081
수의계약	1,452	557,882	154	60,130	78	29,278	72	28,238
기타	-	-	-	-	-	-	-	-

계약방법별 공사실적(원도급) [1]

Province, Scale of Work and Kind of Contract(Original Contract) [1]

(Unit : number, million won)

인천 Incheon		광주 Gwangju		대전 Daejeon		울산 Ulsan		City Province / Scale of Work & Kind of Contract
건수 Number	금액 Amount	건수 Number	금액 Amount	건수 Number	금액 Amount	건수 Number	금액 Amount	
27,351	907,386	20,715	874,582	21,270	792,290	16,113	756,610	
2,171	297,193	1,374	159,360	1,912	267,809	2,550	213,295	
3,886	240,619	3,650	96,078	3,153	113,497	2,404	185,784	
633	110,002	2,443	182,665	668	32,210	768	146,262	
20,661	259,572	13,248	436,479	15,537	378,774	10,391	211,268	
-	-	-	-	-	-	-	-	
19,305	51,324	15,575	52,380	15,324	48,279	11,096	33,596	
507	3,431	364	2,624	347	2,436	787	5,249	
1,872	9,531	3,041	15,867	2,619	14,888	1,229	6,155	
141	955	1,786	10,991	278	1,647	217	1,104	
16,785	37,407	10,384	22,898	12,080	29,307	8,863	21,088	
-	-	-	-	-	-	-	-	
5,385	100,234	3,022	59,891	3,132	59,658	3,189	59,062	
795	16,783	503	9,720	746	13,663	1,050	19,793	
1,514	21,400	342	5,997	227	3,770	813	11,782	
230	4,775	514	10,285	241	4,848	246	5,760	
2,846	57,276	1,663	33,889	1,918	37,378	1,080	21,727	
-	-	-	-	-	-	-	-	
390	17,569	216	9,735	258	11,498	222	9,974	
107	4,806	44	2,000	72	3,199	81	3,635	
21	955	19	849	8	361	26	1,165	
22	1,005	10	447	28	1,234	28	1,257	
240	10,804	143	6,439	150	6,704	87	3,918	
-	-	-	-	-	-	-	-	
818	57,887	682	50,047	866	63,787	668	47,558	
239	17,216	172	12,949	267	19,708	303	21,108	
83	6,146	98	6,688	67	4,846	95	6,887	
95	6,680	45	2,928	67	4,642	85	6,108	
401	27,845	367	27,481	465	34,592	185	13,455	
-	-	-	-	-	-	-	-	
933	158,603	827	131,887	1,261	202,840	586	99,537	
322	56,081	184	29,325	309	52,864	210	34,289	
227	40,858	90	16,138	144	26,485	156	26,999	
86	15,220	52	8,511	35	5,577	113	20,504	
298	46,444	501	77,913	773	117,914	107	17,744	
-	-	-	-	-	-	-	-	
196	76,759	125	48,095	197	75,188	135	51,908	
72	28,364	41	15,535	73	28,283	47	17,950	
68	25,825	22	8,307	45	17,255	33	12,793	
21	8,340	9	3,687	12	4,472	33	12,418	
35	14,231	53	20,567	67	25,178	22	8,747	
-	-	-	-	-	-	-	-	

36. 시도별 공사규모별

The Actuality of Electrical Work Completed by City,

(단위 : 건, 백만원)

지역 / 공사규모 및 계약방법	전국 Total		서울 Seoul		부산 Busan		대구 Daegu	
	건수 Number	금액 Amount	건수 Number	금액 Amount	건수 Number	금액 Amount	건수 Number	금액 Amount
5억원이상 ~ 10억원미만	3,985	2,763,231	543	378,344	178	122,140	137	94,742
일반경쟁	1,397	968,761	213	149,169	62	42,437	47	31,298
제한경쟁	1,292	904,472	168	117,797	66	46,130	31	22,190
지명경쟁	257	182,352	50	36,489	7	4,499	5	3,681
수의계약	1,039	707,647	112	74,890	43	29,074	54	37,573
기타	-	-	-	-	-	-	-	-
10억원이상 ~ 20억원미만	2,200	3,044,410	380	530,876	105	145,973	40	51,669
일반경쟁	770	1,056,707	147	202,114	35	47,814	17	21,043
제한경쟁	782	1,102,218	107	151,814	36	52,659	12	15,232
지명경쟁	164	225,222	57	78,390	7	9,276	X	X
수의계약	484	660,262	69	98,558	27	36,224	10	14,205
기타	-	-	-	-	-	-	-	-
20억원이상 ~ 30억원미만	711	1,721,330	171	420,754	17	40,385	12	29,065
일반경쟁	240	586,054	84	208,556	8	18,948	5	12,079
제한경쟁	248	590,220	38	90,256	4	10,161	4	9,067
지명경쟁	58	141,505	20	48,558	X	X	-	-
수의계약	165	403,551	29	73,383	3	6,529	3	7,919
기타	-	-	-	-	-	-	-	-
30억원이상 ~ 50억원미만	446	1,697,945	169	653,443	15	59,412	10	37,336
일반경쟁	165	627,479	69	263,619	4	14,389	X	X
제한경쟁	110	414,798	38	145,258	6	26,399	X	X
지명경쟁	45	171,897	19	73,488	X	X	3	10,439
수의계약	126	483,770	43	171,077	4	13,881	3	11,307
기타	-	-	-	-	-	-	-	-
50억원이상 ~ 100억원미만	316	2,147,976	128	877,003	4	22,737	X	X
일반경쟁	108	731,831	49	334,711	4	22,737	X	X
제한경쟁	41	262,138	18	111,132	-	-	-	-
지명경쟁	36	258,890	15	101,496	-	-	-	-
수의계약	131	895,116	46	329,664	-	-	X	X
기타	-	-	-	-	-	-	-	-
100억원이상	202	4,964,666	90	2,767,261	3	56,521	X	X
일반경쟁	62	1,371,073	36	932,203	X	X	-	-
제한경쟁	20	324,305	10	171,120	X	X	X	X
지명경쟁	31	753,345	15	410,209	-	-	X	X
수의계약	89	2,515,943	29	1,253,730	-	-	-	-
기타	-	-	-	-	-	-	-	-

계약방법별 공사실적(원도급) [2]

Province, Scale of Work and Kind of Contract(Original Contract) [2]

(Unit : number, million won)

인천 Incheon		광주 Gwangju		대전 Daejeon		울산 Ulsan		City Province / Scale of Work & Kind of Contract
건수 Number	금액 Amount	건수 Number	금액 Amount	건수 Number	금액 Amount	건수 Number	금액 Amount	
197	135,053	139	95,999	129	89,318	111	76,150	
80	54,211	35	24,397	53	37,101	42	28,112	
57	40,664	24	16,442	25	17,176	21	13,824	
22	14,357	10	7,009	3	2,027	24	17,456	
38	25,820	70	48,151	48	33,013	24	16,758	
-	-	-	-	-	-	-	-	
78	108,588	77	98,482	66	88,790	51	69,629	
29	40,798	25	32,596	29	39,622	15	20,178	
27	37,034	9	12,029	13	16,750	18	24,975	
8	12,046	9	11,874	X	X	8	11,024	
14	18,710	34	41,983	22	30,145	10	13,452	
-	-	-	-	-	-	-	-	
26	63,471	21	48,649	17	40,395	20	49,653	
12	30,214	-	-	5	11,966	5	12,363	
9	20,912	3	6,563	5	11,966	5	12,932	
4	9,667	X	X	X	X	8	19,631	
X	X	17	39,773	6	14,303	X	X	
-	-	-	-	-	-	-	-	
8	29,865	16	60,998	11	40,458	12	45,303	
X	X	5	19,519	5	16,921	4	12,522	
6	22,275	X	X	-	-	X	X	
-	-	X	X	X	X	4	15,730	
-	-	7	27,873	5	20,208	3	12,289	
-	-	-	-	-	-	-	-	
14	93,380	10	74,551	8	58,730	16	103,364	
6	37,699	-	-	6	42,047	6	38,096	
X	X	-	-	-	-	5	31,238	
3	22,304	3	26,837	-	-	-	-	
3	18,358	7	47,714	X	X	5	34,030	
-	-	-	-	-	-	-	-	
X	X	5	143,870	X	X	7	110,875	
-	-	X	X	-	-	-	-	
-	-	-	-	-	-	X	X	
X	X	X	X	-	-	X	X	
-	-	X	X	X	X	3	43,333	
-	-	-	-	-	-	-	-	

36. 시도별 공사규모별

The Actuality of Electrical Work Completed by City,

(단위 : 건, 백만원)

지역 / 공사규모 및 계약방법	세종 Sejong		경기 Gyeonggi-do		강원 Gangwon-do		충북 Chungcheongbuk-do		충남 Chungcheongnam-do	
	건수 Number	금액 Amount	건수 Number	금액 Amount	건수 Number	금액 Amount	건수 Number	금액 Amount	건수 Number	금액 Amount
합 계	3,410	94,547	254,646	5,234,628	39,882	870,465	46,988	843,916	57,627	1,594,017
일반경쟁	134	39,479	90,099	1,819,670	1,557	153,266	3,298	211,558	4,315	564,040
제한경쟁	794	24,807	34,332	1,287,591	10,293	358,563	14,673	314,378	18,409	466,472
지명경쟁	61	6,296	7,441	487,026	170	11,430	576	29,962	844	54,631
수의계약	2,421	23,965	122,774	1,640,341	27,862	347,206	28,441	288,018	34,059	508,875
기타	-	-	-	-	-	-	-	-	-	-
1천만원미만	2,760	8,390	214,876	371,394	29,988	82,433	36,663	100,531	42,539	122,900
일반경쟁	6	42	81,565	23,730	367	2,188	1,932	8,586	1,666	9,299
제한경쟁	722	3,678	25,294	129,966	7,513	29,186	9,802	38,158	12,332	46,476
지명경쟁	17	122	5,672	6,743	67	418	315	1,350	457	2,661
수의계약	2,015	4,549	102,345	210,954	22,041	50,641	24,614	52,437	28,084	64,464
기타	-	-	-	-	-	-	-	-	-	-
1천만원이상 ~ 4천만원미만	380	7,169	25,788	475,874	6,759	126,583	7,864	126,996	10,771	178,119
일반경쟁	18	388	4,117	85,215	470	12,287	711	15,215	1,493	29,409
제한경쟁	15	333	6,479	92,898	1,959	27,097	4,259	55,295	5,111	69,156
지명경쟁	24	473	1,006	19,807	69	1,389	175	3,562	235	4,534
수의계약	323	5,976	14,186	277,954	4,261	85,810	2,719	52,924	3,932	75,020
기타	-	-	-	-	-	-	-	-	-	-
4천만원이상 ~ 5천만원미만	31	1,393	2,138	95,532	595	26,390	350	15,602	514	23,005
일반경쟁	3	139	519	23,224	128	5,645	85	3,821	136	6,101
제한경쟁	X	X	153	6,858	91	4,102	37	1,647	61	2,711
지명경쟁	X	X	126	5,586	9	410	24	1,034	31	1,374
수의계약	24	1,078	1,340	59,864	367	16,231	204	9,101	286	12,820
기타	-	-	-	-	-	-	-	-	-	-
5천만원이상 ~ 1억원미만	75	5,410	4,474	318,065	1,032	72,363	817	57,789	1,381	98,863
일반경쟁	17	1,334	1,380	98,956	249	17,341	211	14,666	367	25,245
제한경쟁	12	964	522	38,356	192	14,070	136	10,085	231	16,872
지명경쟁	8	616	240	17,230	8	590	27	1,869	55	3,862
수의계약	38	2,496	2,332	163,522	583	40,363	443	31,170	728	52,884
기타	-	-	-	-	-	-	-	-	-	-
1억원이상 ~ 3억원미만	115	19,942	4,680	777,487	1,066	174,368	828	135,733	1,513	251,621
일반경쟁	68	11,357	1,452	244,056	231	40,027	197	31,777	330	55,527
제한경쟁	24	4,923	1,050	190,258	317	56,244	234	42,917	360	64,144
지명경쟁	7	1,160	217	36,197	11	1,922	21	4,096	31	5,226
수의계약	16	2,503	1,961	306,976	507	76,175	376	56,943	792	126,724
기타	-	-	-	-	-	-	-	-	-	-
3억원이상 ~ 5억원미만	15	5,157	1,072	410,294	199	77,103	195	75,513	382	145,557
일반경쟁	5	1,748	387	149,498	53	20,456	60	23,191	126	47,421
제한경쟁	8	2,726	328	125,017	85	33,112	87	34,149	117	44,775
지명경쟁	-	-	59	22,248	3	1,159	4	1,458	16	6,249
수의계약	X	X	298	113,532	58	22,377	44	16,716	123	47,111
기타	-	-	-	-	-	-	-	-	-	-

계약방법별 공사실적(원도급) [3]

Province, Scale of Work and Kind of Contract(Original Contract) [3]

(Unit : number, million won)

전북 Jeollabuk-do		전남 Jeollanam-do		경북 Gyeongsangbuk-do		경남 Gyeongsangnam-do		제주 Jeju		City Province / Scale of Work & Kind of Contract
건수 Number	금액 Amount	건수 Number	금액 Amount	건수 Number	금액 Amount	건수 Number	금액 Amount	건수 Number	금액 Amount	
45,994	1,130,805	70,294	3,196,308	114,850	1,888,298	64,474	1,354,475	10,703	239,560	
2,696	236,617	3,187	393,891	4,999	361,338	2,918	348,288	553	40,238	
9,769	343,013	21,510	579,637	27,571	648,885	24,596	510,045	1,872	91,947	
560	35,218	793	80,222	1,137	149,246	890	52,175	92	7,994	
32,969	515,957	44,804	2,142,558	81,143	728,830	36,070	443,968	8,186	99,380	
-	-	-	-	-	-	-	-	-	-	
34,003	82,649	53,261	146,378	93,794	180,867	48,114	158,929	7,881	21,336	
1,102	5,623	1,026	5,352	2,021	10,573	754	4,979	170	1,049	
6,379	23,232	14,892	65,072	17,856	81,710	17,527	85,233	1,177	6,014	
225	1,663	206	1,444	325	1,734	460	1,860	51	111	
26,297	52,130	37,137	74,510	73,592	86,851	29,373	66,858	6,483	14,162	
-	-	-	-	-	-	-	-	-	-	
7,476	138,064	11,263	202,218	15,637	252,224	12,191	202,501	1,901	37,105	
677	14,216	1,046	22,150	1,475	29,967	1,079	21,767	195	4,550	
2,653	37,812	5,481	87,021	8,466	114,563	6,109	85,087	461	6,372	
198	3,845	234	4,914	415	8,719	243	5,461	23	496	
3,948	82,190	4,502	88,133	5,281	98,974	4,760	90,187	1,222	25,687	
-	-	-	-	-	-	-	-	-	-	
684	30,342	919	41,100	641	28,599	561	25,118	224	9,966	
110	4,897	152	6,827	162	7,237	123	5,463	27	1,181	
46	2,067	71	3,197	90	4,031	53	2,385	12	551	
28	1,248	130	5,828	43	1,907	26	1,187	3	133	
500	22,129	566	25,247	346	15,424	359	16,082	182	8,101	
-	-	-	-	-	-	-	-	-	-	
1,277	92,987	1,841	132,065	1,655	120,688	1,441	102,800	285	20,517	
282	20,886	334	23,739	464	33,451	359	25,520	47	3,403	
156	11,291	288	20,942	292	21,545	244	17,424	52	3,936	
39	2,820	87	6,263	108	7,763	74	5,426	6	409	
800	57,990	1,132	81,121	791	57,928	764	54,431	180	12,770	
-	-	-	-	-	-	-	-	-	-	
1,926	289,241	1,834	301,627	2,233	351,889	1,473	246,491	285	49,228	
366	55,947	367	64,007	633	100,761	388	64,649	83	15,322	
295	51,592	446	81,026	524	92,614	409	75,100	105	18,273	
39	6,130	84	14,679	168	27,997	49	7,985	3	357	
1,226	175,572	937	141,915	908	130,516	627	98,757	94	15,276	
-	-	-	-	-	-	-	-	-	-	
262	99,417	382	146,486	380	145,491	313	119,069	58	21,821	
64	24,522	85	32,499	117	44,019	84	31,260	23	8,740	
86	32,785	121	47,111	155	59,011	100	39,168	23	8,629	
14	5,094	27	10,142	29	10,640	21	7,572	-	-	
98	37,016	149	56,735	79	31,821	108	41,070	12	4,452	
-	-	-	-	-	-	-	-	-	-	

36. 시도별 공사규모별

The Actuality of Electrical Work Completed by City,

(단위 : 건, 백만원)

지역 / 공사규모 및 계약방법	세종 Sejong		경기 Gyeonggi-do		강원 Gangwon-do		충북 Chungcheongbuk-do		충남 Chungcheongnam-do	
	건수 Number	금액 Amount	건수 Number	금액 Amount	건수 Number	금액 Amount	건수 Number	금액 Amount	건수 Number	금액 Amount
5억원이상 ~ 10억원미만	17	12,164	865	603,027	129	91,807	155	106,707	294	201,151
일반경쟁	8	5,703	348	245,039	40	28,897	62	44,009	96	66,078
제한경쟁	6	4,208	263	183,593	68	48,159	68	45,974	108	74,916
지명경쟁	X	X	59	42,965	-	-	3	1,769	7	4,964
수의계약	X	X	195	131,430	21	14,751	22	14,954	83	55,193
기타	-	-	-	-	-	-	-	-	-	-
10억원이상 ~ 20억원미만	10	13,202	454	632,978	80	111,133	84	113,411	161	225,979
일반경쟁	5	6,428	193	266,703	17	21,975	33	45,668	58	79,802
제한경쟁	4	4,883	160	228,254	43	63,116	38	50,602	73	106,143
지명경쟁	-	-	28	37,912	X	X	3	3,517	8	12,538
수의계약	X	X	73	100,110	18	23,128	10	13,624	22	27,497
기타	-	-	-	-	-	-	-	-	-	-
20억원이상 ~ 30억원미만	3	7,116	136	328,192	27	64,179	19	44,665	38	91,477
일반경쟁	X	X	60	144,300	X	X	6	14,132	21	50,051
제한경쟁	-	-	53	127,125	20	47,318	8	18,584	13	31,168
지명경쟁	X	X	8	19,989	X	X	X	X	X	X
수의계약	-	-	15	36,778	4	9,782	3	7,470	X	X
기타	-	-	-	-	-	-	-	-	-	-
30억원이상 ~ 50억원미만	4	14,604	79	300,405	4	15,827	8	28,564	20	76,134
일반경쟁	X	X	39	151,255	-	-	-	-	12	48,430
제한경쟁	X	X	20	71,701	X	X	3	11,013	3	10,111
지명경쟁	-	-	8	31,455	-	-	X	X	X	X
수의계약	X	X	12	45,994	X	X	3	10,723	3	9,726
기타	-	-	-	-	-	-	-	-	-	-
50억원이상 ~ 100억원미만	-	-	56	384,818	X	X	3	16,040	5	34,825
일반경쟁	-	-	27	190,856	-	-	-	-	X	X
제한경쟁	-	-	7	42,059	X	X	X	X	-	-
지명경쟁	-	-	9	71,294	-	-	-	-	-	-
수의계약	-	-	13	80,608	-	-	X	X	3	22,429
기타	-	-	-	-	-	-	-	-	-	-
100억원이상	-	-	28	536,563	X	X	X	X	9	144,386
일반경쟁	-	-	12	196,840	-	-	X	X	8	134,281
제한경쟁	-	-	3	51,505	X	X	-	-	-	-
지명경쟁	-	-	9	175,601	-	-	-	-	-	-
수의계약	-	-	4	112,618	-	-	X	X	X	X
기타	-	-	-	-	-	-	-	-	-	-

계약방법별 공사실적(원도급) [4]

Province, Scale of Work and Kind of Contract(Original Contract) [4]

(Unit : number, million won)

전북 Jeollabuk-do		전남 Jeollanam-do		경북 Gyeongsangbuk-do		경남 Gyeongsangnam-do		제주 Jeju		City Province / Scale of Work & Kind of Contract
건수 Number	금액 Amount	건수 Number	금액 Amount	건수 Number	금액 Amount	건수 Number	금액 Amount	건수 Number	금액 Amount	
225	153,099	337	237,035	280	194,017	208	144,961	41	27,517	
56	38,628	98	67,929	84	57,209	66	43,816	7	4,729	
81	57,948	113	80,251	92	64,222	79	56,798	22	14,179	
13	8,138	13	9,693	27	19,001	9	6,381	3	2,338	
75	48,385	113	79,162	77	53,585	54	37,967	9	6,272	
-	-	-	-	-	-	-	-	-	-	
105	143,268	218	304,395	148	207,036	123	170,257	20	28,743	
28	39,663	53	71,720	35	50,189	50	69,130	X	X	
54	75,613	63	86,638	64	89,428	46	65,041	15	22,008	
3	3,615	8	11,866	11	14,688	6	7,950	3	4,150	
20	24,377	94	134,172	38	52,731	21	28,136	X	X	
-	-	-	-	-	-	-	-	-	-	
26	62,616	104	251,349	36	88,099	31	73,613	7	17,655	
6	14,412	16	39,456	X	X	6	14,862	-	-	
16	37,908	23	53,769	21	51,345	21	49,161	5	11,985	
X	X	X	X	4	9,804	X	X	-	-	
3	7,631	63	153,118	9	21,551	3	7,339	X	X	
-	-	-	-	-	-	-	-	-	-	
9	34,062	47	179,108	22	80,506	12	41,920	-	-	
5	17,822	6	25,001	5	17,464	5	17,808	-	-	
3	12,765	9	33,882	8	29,653	6	20,971	-	-	
-	-	-	-	3	11,610	-	-	-	-	
X	X	32	120,225	6	21,780	X	X	-	-	
-	-	-	-	-	-	-	-	-	-	
X	X	45	304,377	15	98,763	6	39,542	X	X	
-	-	3	21,774	X	X	3	19,761	-	-	
-	-	3	20,729	X	X	X	X	-	-	
-	-	X	X	3	20,471	X	X	-	-	
X	X	37	251,488	10	65,260	-	-	X	X	
-	-	-	-	-	-	-	-	-	-	
-	-	43	950,169	9	140,119	X	X	-	-	
-	-	X	X	-	-	X	X	-	-	
-	-	-	-	X	X	-	-	-	-	
-	-	-	-	X	X	-	-	-	-	
-	-	42	936,731	6	92,407	-	-	-	-	
-	-	-	-	-	-	-	-	-	-	

37. 시도별 공사규모별

The Actuality of Electrical Work Completed by City,

(단위 : 건, 백만원)

지역 / 공사규모 및 계약방법	전국 Total		서울 Seoul		부산 Busan		대구 Daegu	
	건수 Number	금액 Amount	건수 Number	금액 Amount	건수 Number	금액 Amount	건수 Number	금액 Amount
합 계	26,262	10,824,559	4,849	3,759,245	1,235	436,758	1,085	348,430
일 반 경 쟁	8,424	3,300,961	1,891	1,240,079	341	159,128	285	104,236
제 한 경 쟁	1,636	1,032,843	453	433,354	46	7,333	43	39,004
지 명 경 쟁	4,999	4,201,522	1,277	1,683,867	274	170,817	104	91,799
수 의 계 약	11,203	2,289,232	1,228	401,946	574	99,480	653	113,390
기 타	-	-	-	-	-	-	-	-
1 천 만 원 미 만	4,644	17,171	811	4,162	65	349	187	373
일 반 경 쟁	2,179	5,729	449	2,068	18	100	20	122
제 한 경 쟁	229	1,275	137	817	3	18	X	X
지 명 경 쟁	644	3,240	94	507	18	85	3	12
수 의 계 약	1,592	6,928	131	770	26	146	163	235
기 타	-	-	-	-	-	-	-	-
1천만원이상 ~ 4천만원미만	4,045	89,291	779	17,334	164	3,779	90	2,034
일 반 경 쟁	994	22,319	257	5,925	34	707	33	743
제 한 경 쟁	293	6,427	82	1,611	9	256	X	X
지 명 경 쟁	780	17,223	174	3,972	45	932	12	273
수 의 계 약	1,978	43,321	266	5,826	76	1,883	43	986
기 타	-	-	-	-	-	-	-	-
4천만원이상 ~ 5천만원미만	1,450	66,005	267	12,154	78	3,550	50	2,256
일 반 경 쟁	385	17,563	97	4,420	19	869	10	454
제 한 경 쟁	70	3,196	17	772	6	264	X	X
지 명 경 쟁	201	9,133	51	2,313	12	556	5	222
수 의 계 약	794	36,112	102	4,648	41	1,862	34	1,537
기 타	-	-	-	-	-	-	-	-
5천만원이상 ~ 1억원미만	5,208	365,643	747	52,722	306	20,935	283	20,597
일 반 경 쟁	1,473	104,032	283	20,044	87	6,047	67	4,803
제 한 경 쟁	226	15,936	31	2,220	4	259	7	520
지 명 경 쟁	662	47,043	163	11,740	45	3,123	15	1,040
수 의 계 약	2,847	198,631	270	18,718	170	11,507	194	14,235
기 타	-	-	-	-	-	-	-	-
1억원이상 ~ 3억원미만	5,551	952,762	898	155,906	356	60,368	249	42,461
일 반 경 쟁	1,659	284,115	338	58,853	90	15,095	77	14,230
제 한 경 쟁	350	63,220	61	10,118	17	3,021	10	1,727
지 명 경 쟁	944	166,914	230	41,404	61	10,249	20	3,074
수 의 계 약	2,598	438,513	269	45,530	188	32,003	142	23,429
기 타	-	-	-	-	-	-	-	-
3억원이상 ~ 5억원미만	1,599	617,111	305	117,407	87	34,410	82	32,389
일 반 경 쟁	536	207,901	124	47,532	28	11,597	28	10,792
제 한 경 쟁	121	47,598	21	7,955	3	1,226	7	3,040
지 명 경 쟁	367	141,672	95	37,643	20	7,743	12	4,773
수 의 계 약	575	219,940	65	24,278	36	13,844	35	13,784
기 타	-	-	-	-	-	-	-	-

계약방법별 공사실적(하도급) [1]

Province, Scale of Work and Kind of Contract(Sub Contract) [1]

(Unit : number, million won)

인천 Incheon		광주 Gwangju		대전 Daejeon		울산 Ulsan		City Province / Scale of Work & Kind of Contract
건수 Number	금액 Amount	건수 Number	금액 Amount	건수 Number	금액 Amount	건수 Number	금액 Amount	
1,130	339,380	1,221	470,983	837	354,818	528	442,029	
324	64,233	157	73,344	180	100,208	161	91,399	
33	4,956	27	54,526	139	133,419	58	23,846	
239	186,839	224	270,130	86	53,883	110	222,959	
534	83,352	813	72,983	432	67,308	199	103,825	
-	-	-	-	-	-	-	-	
180	877	280	1,083	79	410	20	132	
44	221	9	56	6	29	6	34	
-	-	-	-	32	166	X	X	
17	100	7	43	3	16	4	27	
119	556	264	984	38	199	9	66	
-	-	-	-	-	-	-	-	
146	3,199	283	5,428	155	3,340	61	1,467	
62	1,419	23	581	14	258	12	354	
-	-	-	-	28	651	12	253	
34	675	23	504	15	396	10	237	
50	1,104	237	4,342	98	2,035	27	624	
-	-	-	-	-	-	-	-	
73	3,319	54	2,480	48	2,165	25	1,144	
22	982	12	545	10	452	4	185	
3	143	X	X	6	273	X	X	
10	441	11	505	X	X	5	241	
38	1,753	30	1,390	30	1,352	15	677	
-	-	-	-	-	-	-	-	
278	19,711	163	11,354	178	12,408	114	7,899	
67	4,816	28	1,962	37	2,674	43	3,036	
16	1,066	4	265	16	1,100	8	569	
39	2,868	29	2,130	14	962	14	916	
156	10,961	102	6,997	111	7,672	49	3,378	
-	-	-	-	-	-	-	-	
259	43,829	205	36,969	201	34,716	147	26,100	
85	14,491	40	7,321	51	8,939	50	8,942	
10	1,609	3	684	19	3,053	23	4,034	
48	8,772	54	9,408	12	2,381	22	4,018	
116	18,958	108	19,556	119	20,344	52	9,106	
-	-	-	-	-	-	-	-	
55	21,411	67	25,214	57	21,272	32	12,236	
16	6,184	12	4,338	20	7,846	9	3,404	
X	X	3	1,330	4	1,520	4	1,621	
14	5,240	12	4,413	18	6,285	7	2,806	
23	9,089	40	15,134	15	5,621	12	4,405	
-	-	-	-	-	-	-	-	

37. 시도별 공사규모별

The Actuality of Electrical Work Completed by City,

(단위 : 건, 백만원)

지역 / 공사규모 및 계약방법	전국 Total		서울 Seoul		부산 Busan		대구 Daegu	
	건수 Number	금액 Amount	건수 Number	금액 Amount	건수 Number	금액 Amount	건수 Number	금액 Amount
5억원이상 ~ 10억원미만	1,551	1,099,490	346	255,657	76	53,394	71	50,236
일반경쟁	496	355,974	123	90,566	19	13,554	27	19,455
제한경쟁	147	105,408	27	20,784	4	2,289	7	4,854
지명경쟁	432	314,513	122	92,472	26	18,426	12	9,263
수의계약	476	323,594	74	51,835	27	19,125	25	16,664
기타	-	-	-	-	-	-	-	-
10억원이상 ~ 20억원미만	1,036	1,467,708	263	376,186	58	86,017	30	40,950
일반경쟁	361	517,813	98	143,934	28	41,217	8	10,462
제한경쟁	80	109,880	30	42,527	-	-	X	X
지명경쟁	403	573,743	112	156,062	22	32,946	10	15,149
수의계약	192	266,272	23	33,663	8	11,854	10	13,227
기타	-	-	-	-	-	-	-	-
20억원이상 ~ 30억원미만	441	1,081,438	152	373,920	17	41,212	17	40,809
일반경쟁	133	324,066	35	84,784	8	20,100	9	21,285
제한경쟁	36	88,774	13	32,745	-	-	-	-
지명경쟁	206	507,955	91	224,587	9	21,112	7	16,576
수의계약	66	160,643	13	31,804	-	-	X	X
기타	-	-	-	-	-	-	-	-
30억원이상 ~ 50억원미만	410	1,570,906	131	507,138	20	75,606	19	70,997
일반경쟁	114	444,752	39	156,918	7	25,556	6	21,890
제한경쟁	45	166,822	15	52,353	-	-	5	19,675
지명경쟁	204	777,617	73	283,331	11	42,795	4	14,835
수의계약	47	181,715	4	14,536	X	X	4	14,598
기타	-	-	-	-	-	-	-	-
50억원이상 ~ 100억원미만	216	1,443,000	88	614,604	6	35,086	7	45,327
일반경쟁	60	399,536	28	195,736	X	X	-	-
제한경쟁	23	155,294	7	51,460	-	-	X	X
지명경쟁	105	711,599	45	313,515	4	22,819	4	26,582
수의계약	28	176,571	8	53,894	-	-	X	X
기타	-	-	-	-	-	-	-	-
100억원이상	111	2,054,033	62	1,272,056	X	X	-	-
일반경쟁	34	617,160	20	429,298	X	X	-	-
제한경쟁	16	269,013	12	209,993	-	-	-	-
지명경쟁	51	930,869	27	516,322	X	X	-	-
수의계약	10	236,991	3	116,443	-	-	-	-
기타	-	-	-	-	-	-	-	-

계약방법별 공사실적(하도급) [2]

Province, Scale of Work and Kind of Contract(Sub Contract) [2]

(Unit : number, million won)

인천 Incheon		광주 Gwangju		대전 Daejeon		울산 Ulsan		City Province / Scale of Work & Kind of Contract
건수 Number	금액 Amount	건수 Number	금액 Amount	건수 Number	금액 Amount	건수 Number	금액 Amount	
63	45,192	75	50,637	40	29,015	45	32,567	
16	10,987	15	10,475	16	12,657	12	8,561	
X	X	5	3,750	9	6,275	6	4,097	
24	17,714	28	19,974	5	3,513	16	12,526	
21	15,252	27	16,439	10	6,570	11	7,383	
-	-	-	-	-	-	-	-	
38	55,063	40	55,992	35	49,367	33	45,421	
11	15,603	9	12,496	13	17,439	16	22,532	
-	-	X	X	5	6,580	-	-	
21	32,039	25	35,961	9	13,620	8	10,631	
6	7,420	4	5,016	8	11,728	9	12,259	
-	-	-	-	-	-	-	-	
14	33,891	16	38,885	14	34,832	16	40,921	
-	-	X	X	5	11,816	3	8,007	
-	-	X	X	4	10,136	-	-	
11	26,622	13	31,098	5	12,879	5	12,980	
3	7,270	-	-	-	-	8	19,935	
-	-	-	-	-	-	-	-	
17	64,876	23	86,680	17	63,956	15	54,558	
-	-	5	19,022	5	19,700	3	11,689	
-	-	4	15,116	7	25,331	X	X	
16	60,852	13	49,417	X	X	5	16,737	
X	X	X	X	3	11,786	5	18,629	
-	-	-	-	-	-	-	-	
7	48,013	9	57,870	11	71,543	12	80,211	
X	X	X	X	3	18,397	X	X	
-	-	3	17,939	7	46,538	X	X	
5	31,517	4	28,518	X	X	9	61,207	
X	X	-	-	-	-	-	-	
-	-	-	-	-	-	-	-	
-	-	6	98,389	X	X	8	139,371	
-	-	-	-	-	-	X	X	
-	-	X	X	X	X	-	-	
-	-	5	88,156	-	-	5	100,633	
-	-	-	-	-	-	X	X	
-	-	-	-	-	-	-	-	

37. 시도별 공사규모별

The Actuality of Electrical Work Completed by City,

(단위 : 건, 백만원)

지역 / 공사규모 및 계약방법	세종 Sejong		경기 Gyeonggi-do		강원 Gangwon-do		충북 Chungcheongbuk-do		충남 Chungcheongnam-do	
	건수 Number	금액 Amount	건수 Number	금액 Amount	건수 Number	금액 Amount	건수 Number	금액 Amount	건수 Number	금액 Amount
합 계	122	36,512	8,383	2,509,914	324	87,222	657	153,018	1,151	298,154
일반경쟁	6	1,302	3,501	948,561	74	17,683	192	55,496	351	88,339
제한경쟁	7	2,972	284	118,001	9	4,247	17	3,846	129	58,916
지명경쟁	23	28,574	1,703	816,510	36	8,185	56	29,319	79	42,958
수의계약	86	3,664	2,895	626,843	205	57,107	392	64,357	592	107,941
기타	-	-	-	-	-	-	-	-	-	-
1천만원미만	36	220	2,350	6,105	27	166	108	701	89	583
일반경쟁	X	X	1,483	2,233	16	111	72	456	27	117
제한경쟁	-	-	23	99	X	X	-	-	7	42
지명경쟁	X	X	456	2,202	X	X	X	X	3	16
수의계약	34	210	388	1,571	9	38	34	238	52	407
기타	-	-	-	-	-	-	-	-	-	-
1천만원이상 ~ 4천만원미만	22	354	1,157	26,439	55	1,169	128	2,684	234	4,926
일반경쟁	-	-	328	7,211	11	250	14	304	65	1,361
제한경쟁	-	-	44	971	X	X	9	155	35	771
지명경쟁	X	X	340	7,317	7	156	11	281	4	92
수의계약	21	322	445	10,941	36	748	94	1,944	130	2,702
기타	-	-	-	-	-	-	-	-	-	-
4천만원이상 ~ 5천만원미만	7	309	411	18,787	22	1,012	38	1,727	70	3,170
일반경쟁	-	-	122	5,606	4	181	5	229	16	738
제한경쟁	-	-	12	558	-	-	-	-	3	147
지명경쟁	-	-	64	2,901	3	135	X	X	4	187
수의계약	7	309	213	9,722	15	696	31	1,411	47	2,098
기타	-	-	-	-	-	-	-	-	-	-
5천만원이상 ~ 1억원미만	17	1,295	1,477	104,390	88	6,182	183	12,626	276	19,011
일반경쟁	X	X	475	33,834	12	899	57	3,722	89	5,988
제한경쟁	X	X	54	3,888	X	X	X	X	16	1,131
지명경쟁	-	-	175	12,472	11	804	12	890	20	1,348
수의계약	15	1,132	773	54,195	64	4,420	113	7,932	151	10,544
기타	-	-	-	-	-	-	-	-	-	-
1억원이상 ~ 3억원미만	17	3,003	1,557	265,806	70	11,539	124	19,539	275	47,988
일반경쟁	3	686	536	90,026	16	2,371	23	3,397	88	15,200
제한경쟁	3	531	68	12,755	3	720	4	758	23	4,172
지명경쟁	4	752	255	44,904	5	769	13	2,085	26	4,957
수의계약	7	1,035	698	118,121	46	7,679	84	13,298	138	23,658
기타	-	-	-	-	-	-	-	-	-	-
3억원이상 ~ 5억원미만	3	1,132	485	187,311	18	6,938	23	8,250	84	32,184
일반경쟁	-	-	178	69,418	5	2,014	7	2,679	28	10,798
제한경쟁	X	X	19	7,439	X	X	-	-	17	6,533
지명경쟁	-	-	127	49,264	3	1,097	X	X	5	1,858
수의계약	X	X	161	61,189	9	3,516	14	4,825	34	12,995
기타	-	-	-	-	-	-	-	-	-	-

계약방법별 공사실적(하도급) [3]

Province, Scale of Work and Kind of Contract(Sub Contract) [3]

(Unit : number, million won)

전북 Jeollabuk-do		전남 Jeollanam-do		경북 Gyeongsangbuk-do		경남 Gyeongsangnam-do		제주 Jeju		City Province / Scale of Work & Kind of Contract
건수 Number	금액 Amount	건수 Number	금액 Amount	건수 Number	금액 Amount	건수 Number	금액 Amount	건수 Number	금액 Amount	
682	111,562	1,404	584,217	1,434	481,495	981	223,578	239	187,243	
96	30,255	310	175,027	322	86,282	222	64,372	11	1,017	
27	4,662	122	68,864	182	53,649	57	20,148	3	1,101	
34	10,572	273	194,451	277	174,978	93	53,701	111	161,981	
525	66,073	699	145,876	653	166,586	609	85,358	114	23,144	
-	-	-	-	-	-	-	-	-	-	
60	362	66	360	111	713	161	520	14	56	
-	-	8	57	15	97	4	22	X	X	
4	7	X	X	18	95	-	-	-	-	
-	-	7	58	17	106	X	X	9	34	
56	355	49	231	61	415	155	485	4	22	
-	-	-	-	-	-	-	-	-	-	
127	2,870	252	5,527	267	6,214	110	2,235	15	293	
11	280	46	1,190	61	1,284	23	453	-	-	
3	58	19	443	47	1,177	X	X	-	-	
5	106	41	996	43	964	9	175	6	115	
108	2,426	146	2,897	116	2,789	76	1,574	9	178	
-	-	-	-	-	-	-	-	-	-	
50	2,208	91	4,154	87	3,970	65	2,965	14	635	
4	174	15	685	21	944	23	1,055	X	X	
X	X	7	322	8	364	3	140	-	-	
-	-	15	686	9	408	5	230	3	133	
44	1,948	54	2,461	49	2,255	34	1,540	10	455	
-	-	-	-	-	-	-	-	-	-	
195	13,547	307	21,710	302	20,988	237	16,431	57	3,836	
25	1,697	60	4,339	70	5,055	67	4,661	5	367	
6	450	20	1,421	30	2,084	11	746	-	-	
12	857	45	3,100	42	2,907	14	1,075	12	811	
152	10,544	182	12,849	160	10,942	145	9,949	40	2,657	
-	-	-	-	-	-	-	-	-	-	
168	28,427	382	65,406	357	62,117	230	39,036	56	9,551	
29	4,890	90	15,822	89	15,055	50	8,194	4	603	
8	1,557	33	6,462	44	7,996	21	4,022	-	-	
8	1,113	79	13,334	67	12,068	21	3,720	19	3,905	
123	20,867	180	29,787	157	26,998	138	23,100	33	5,043	
-	-	-	-	-	-	-	-	-	-	
33	12,443	92	36,571	95	37,005	61	23,489	20	7,448	
12	4,458	24	9,684	23	8,837	22	8,319	-	-	
3	1,190	14	5,529	11	4,281	8	3,148	3	1,101	
X	X	13	5,067	19	7,459	11	4,068	7	2,511	
16	6,094	41	16,291	42	16,428	20	7,953	10	3,836	
-	-	-	-	-	-	-	-	-	-	

37. 시도별 공사규모별

The Actuality of Electrical Work Completed by City,

(단위 : 건, 백만원)

지역 / 공사규모 및 계약방법	세종 Sejong		경기 Gyeonggi-do		강원 Gangwon-do		충북 Chungcheongbuk-do		충남 Chungcheongnam-do	
	건수 Number	금액 Amount	건수 Number	금액 Amount	건수 Number	금액 Amount	건수 Number	금액 Amount	건수 Number	금액 Amount
5억원이상 ~ 10억원미만	11	7,357	399	278,531	25	19,278	22	15,259	62	42,966
일반경쟁	X	X	160	112,881	7	5,481	3	2,389	20	13,814
제한경쟁	X	X	36	25,690	X	X	X	X	14	9,579
지명경쟁	9	6,142	93	65,003	4	2,619	6	4,112	6	4,362
수의계약	-	-	110	74,956	13	10,209	12	8,053	22	15,212
기타	-	-	-	-	-	-	-	-	-	-
10억원이상 ~ 20억원미만	3	3,860	290	407,747	11	15,404	18	26,919	30	42,724
일반경쟁	-	-	114	162,235	X	X	5	8,032	10	15,366
제한경쟁	X	X	17	22,086	-	-	X	X	4	6,186
지명경쟁	X	X	102	145,403	X	X	5	7,295	5	6,981
수의계약	-	-	57	78,023	8	11,392	6	9,447	11	14,191
기타	-	-	-	-	-	-	-	-	-	-
20억원이상 ~ 30억원미만	3	7,667	104	252,071	6	14,196	6	14,943	19	46,639
일반경쟁	-	-	50	121,391	X	X	X	X	6	14,044
제한경쟁	-	-	4	9,734	X	X	-	-	7	17,648
지명경쟁	3	7,667	30	74,509	-	-	X	X	X	X
수의계약	-	-	20	46,437	3	7,070	X	X	4	9,894
기타	-	-	-	-	-	-	-	-	-	-
30억원이상 ~ 50억원미만	3	11,315	92	355,419	-	-	3	13,341	7	27,042
일반경쟁	-	-	32	123,123	-	-	X	X	X	X
제한경쟁	-	-	5	20,557	-	-	-	-	X	X
지명경쟁	3	11,315	37	140,183	-	-	-	-	3	10,207
수의계약	-	-	18	71,556	-	-	X	X	X	X
기타	-	-	-	-	-	-	-	-	-	-
50억원이상 ~ 100억원미만	-	-	38	244,471	X	X	3	25,952	5	30,922
일반경쟁	-	-	14	90,966	-	-	X	X	X	X
제한경쟁	-	-	X	X	-	-	-	-	X	X
지명경쟁	-	-	13	85,412	-	-	X	X	X	X
수의계약	-	-	9	53,868	X	X	X	X	X	X
기타	-	-	-	-	-	-	-	-	-	-
100억원이상	-	-	23	362,838	-	-	X	X	-	-
일반경쟁	-	-	9	129,634	-	-	X	X	-	-
제한경쟁	-	-	-	-	-	-	-	-	-	-
지명경쟁	-	-	11	186,939	-	-	-	-	-	-
수의계약	-	-	3	46,264	-	-	-	-	-	-
기타	-	-	-	-	-	-	-	-	-	-

계약방법별 공사실적(하도급) [4]

Province, Scale of Work and Kind of Contract(Sub Contract) [4]

(Unit : number, million won)

전북 Jeollabuk-do		전남 Jeollanam-do		경북 Gyeongsangbuk-do		경남 Gyeongsangnam-do		제주 Jeju		City Province / Scale of Work & Kind of Contract
건수 Number	금액 Amount	건수 Number	금액 Amount	건수 Number	금액 Amount	건수 Number	금액 Amount	건수 Number	금액 Amount	
28	19,140	95	67,583	102	69,929	70	47,668	21	15,080	
6	4,807	26	19,670	25	16,574	20	13,580	-	-	
-	-	15	11,427	11	7,298	8	5,759	-	-	
3	2,141	22	15,042	29	21,058	12	9,149	15	10,998	
19	12,192	32	21,444	37	24,999	30	19,180	6	4,081	
-	-	-	-	-	-	-	-	-	-	
18	23,923	64	88,396	61	87,824	33	45,091	11	16,824	
7	8,665	21	30,441	12	16,154	8	11,822	-	-	
X	X	5	6,916	8	12,119	3	4,177	-	-	
4	5,653	28	37,701	25	36,215	12	16,008	11	16,824	
6	8,291	10	13,338	16	23,337	10	13,084	-	-	
-	-	-	-	-	-	-	-	-	-	
X	X	17	43,286	23	56,901	7	17,318	9	21,806	
X	X	7	18,094	X	X	X	X	-	-	
-	-	3	7,029	X	X	X	X	-	-	
-	-	5	13,520	10	24,392	5	12,946	8	19,414	
-	-	X	X	9	22,968	-	-	X	X	
-	-	-	-	-	-	-	-	-	-	
X	X	21	80,661	20	76,516	6	20,332	14	55,967	
X	X	6	23,537	3	12,149	4	14,014	-	-	
-	-	3	12,305	X	X	-	-	-	-	
-	-	11	41,227	11	41,775	X	X	13	51,488	
X	X	X	X	4	16,009	-	-	X	X	
-	-	-	-	-	-	-	-	-	-	
-	-	11	67,990	8	45,433	X	X	8	55,749	
-	-	5	27,749	X	X	-	-	-	-	
-	-	-	-	X	X	-	-	-	-	
-	-	5	34,934	5	27,629	-	-	8	55,749	
-	-	X	X	X	X	X	X	-	-	
-	-	-	-	-	-	-	-	-	-	
-	-	6	102,573	X	X	-	-	-	-	
-	-	X	X	-	-	-	-	-	-	
-	-	X	X	-	-	-	-	-	-	
-	-	X	X	-	-	-	-	-	-	
-	-	X	X	X	X	-	-	-	-	
-	-	-	-	-	-	-	-	-	-	

38. 시공지역별 공사규모별

The Actuality of Electrical Work Completed by Construction Site,

(단위 : 건, 백만원)

지역 / 공사규모 및 계약방법	전국 Total		서울 Seoul		부산 Busan		대구 Daegu	
	건수 Number	금액 Amount	건수 Number	금액 Amount	건수 Number	금액 Amount	건수 Number	금액 Amount
합 계	986,100	27,464,135	86,038	2,402,780	49,047	1,097,072	28,426	607,656
일 반 경 쟁	132,375	7,559,181	4,577	751,704	1,839	374,817	1,525	178,078
제 한 경 쟁	209,474	6,774,903	21,860	605,885	4,320	220,361	6,466	185,591
지 명 경 쟁	21,581	1,995,053	1,898	252,205	597	78,224	984	22,390
수 의 계 약	622,670	11,134,999	57,703	792,987	42,291	423,669	19,451	221,597
기 타	-	-	-	-	-	-	-	-
1 천 만 원 미 만	780,552	1,723,472	68,334	132,389	42,774	63,326	21,658	59,365
일 반 경 쟁	95,250	101,840	904	6,025	465	2,917	454	2,735
제 한 경 쟁	146,984	622,986	18,115	28,638	3,257	20,263	3,911	23,651
지 명 경 쟁	12,190	41,599	702	4,281	211	1,552	784	1,165
수 의 계 약	526,128	957,048	48,613	93,445	38,841	38,594	16,509	31,813
기 타	-	-	-	-	-	-	-	-
1천만원이상 ~ 4천만원미만	136,561	2,441,438	11,289	213,893	3,875	74,831	4,767	80,863
일 반 경 쟁	18,022	371,403	1,930	38,291	610	13,239	473	10,146
제 한 경 쟁	48,857	693,834	2,198	34,300	548	8,558	2,116	27,873
지 명 경 쟁	5,195	107,087	625	12,788	244	4,833	113	2,368
수 의 계 약	64,487	1,269,115	6,536	128,514	2,473	48,200	2,065	40,476
기 타	-	-	-	-	-	-	-	-
4천만원이상 ~ 5천만원미만	10,110	452,149	1,339	60,466	381	17,023	260	11,625
일 반 경 쟁	2,178	97,321	182	8,124	76	3,412	60	2,668
제 한 경 쟁	863	38,792	96	4,321	19	857	25	1,110
지 명 경 쟁	707	31,561	103	4,574	17	771	15	670
수 의 계 약	6,362	284,475	958	43,446	269	11,983	160	7,176
기 타	-	-	-	-	-	-	-	-
5천만원이상 ~ 1억원미만	21,594	1,544,960	2,007	139,048	666	46,950	661	48,010
일 반 경 쟁	5,896	423,145	516	36,893	210	14,951	184	13,577
제 한 경 쟁	3,139	228,962	369	27,173	102	7,242	111	8,230
지 명 경 쟁	1,319	93,739	189	13,330	40	2,928	34	2,398
수 의 계 약	11,240	799,114	933	61,652	314	21,829	332	23,805
기 타	-	-	-	-	-	-	-	-
1억원이상 ~ 3억원미만	24,509	4,017,214	1,937	337,284	819	142,205	762	125,889
일 반 경 쟁	6,702	1,123,114	633	110,350	275	47,837	234	39,396
제 한 경 쟁	5,528	989,782	647	117,063	226	40,469	188	33,510
지 명 경 쟁	1,294	219,672	172	28,288	56	10,481	28	4,451
수 의 계 약	10,985	1,684,645	485	81,583	262	43,418	312	48,532
기 타	-	-	-	-	-	-	-	-
3억원이상 ~ 5억원미만	5,008	1,921,650	455	176,567	200	76,916	144	54,970
일 반 경 쟁	1,621	620,876	161	61,339	78	29,710	54	20,563
제 한 경 쟁	1,617	622,128	174	67,712	70	27,847	57	21,988
지 명 경 쟁	322	122,465	45	17,903	6	2,078	3	979
수 의 계 약	1,448	556,181	75	29,613	46	17,280	30	11,440
기 타	-	-	-	-	-	-	-	-

계약방법별 공사실적(원도급) [1]

Province, Scale of Work and Kind of Contract(Original Contract) [1]

(Unit : number, million won)

인천 Incheon		광주 Gwangju		대전 Daejeon		울산 Ulsan		City Province / Scale of Work & Kind of Contract
건수 Number	금액 Amount	건수 Number	금액 Amount	건수 Number	금액 Amount	건수 Number	금액 Amount	
29,441	1,447,857	17,088	410,607	15,845	505,951	17,570	855,684	
2,100	430,426	1,146	98,229	1,245	216,491	2,806	282,909	
5,093	402,042	4,172	104,965	3,134	132,204	2,862	176,779	
839	88,714	754	44,859	458	19,573	829	146,521	
21,409	526,676	11,016	162,554	11,008	137,683	11,073	249,475	
.	.	.	.	.	.	.	.	
-	-	-	-	-	-	-	-	
21,365	56,719	13,520	43,305	12,007	38,243	12,072	37,711	
563	3,488	390	2,826	194	1,392	873	5,853	
2,812	13,653	3,617	18,095	2,582	14,792	1,699	9,147	
262	1,430	476	2,932	186	1,001	218	1,127	
17,728	38,148	9,037	19,451	9,045	21,058	9,282	21,584	
-	-	-	-	-	-	-	-	
.	.	.	.	.	.	.	.	
5,305	95,499	2,240	43,663	2,395	44,918	3,461	63,485	
646	13,908	406	8,049	570	9,875	1,100	20,831	
1,656	23,006	302	5,172	240	4,089	820	12,000	
324	6,456	180	3,504	165	3,375	275	6,264	
2,679	52,130	1,352	26,938	1,420	27,579	1,266	24,391	
-	-	-	-	-	-	-	-	
.	.	.	.	.	.	.	.	
429	19,444	179	8,090	216	9,430	285	12,821	
98	4,449	41	1,852	46	2,041	91	4,066	
42	1,901	16	729	8	360	33	1,473	
46	2,096	9	402	21	923	34	1,524	
243	10,998	113	5,107	141	6,106	127	5,759	
-	-	-	-	-	-	-	-	
.	.	.	.	.	.	.	.	
809	57,341	436	31,380	448	31,806	679	48,001	
242	17,647	120	8,596	131	9,395	334	23,203	
115	8,439	65	4,771	70	4,931	76	5,447	
83	5,704	29	1,989	48	3,273	84	6,146	
369	25,552	222	16,023	199	14,207	185	13,205	
-	-	-	-	-	-	-	-	
.	.	.	.	.	.	.	.	
880	150,448	483	80,044	495	86,172	669	113,201	
322	55,832	126	20,656	163	30,731	255	41,633	
248	44,199	103	18,762	143	26,724	138	24,656	
80	14,149	40	6,342	28	4,566	138	23,786	
230	36,268	214	34,284	161	24,152	138	23,125	
-	-	-	-	-	-	-	-	
.	.	.	.	.	.	.	.	
212	82,024	97	37,967	126	47,715	163	62,718	
62	24,049	26	10,026	55	20,890	55	21,550	
78	29,576	29	11,645	43	16,194	37	14,351	
17	7,304	6	2,362	7	2,627	39	14,539	
55	21,094	36	13,934	21	8,004	32	12,278	
-	-	-	-	-	-	-	-	

38. 시공지역별 공사규모별

The Actuality of Electrical Work Completed by Construction Site,

(단위 : 건, 백만원)

지역 / 공사규모 및 계약방법	전국 Total		서울 Seoul		부산 Busan		대구 Daegu	
	건수 Number	금액 Amount	건수 Number	금액 Amount	건수 Number	금액 Amount	건수 Number	금액 Amount
5억원이상 ~ 10억원미만	3,959	2,743,968	381	262,911	171	118,152	96	67,953
일반경쟁	1,389	962,530	145	100,711	62	41,958	33	22,951
제한경쟁	1,291	903,851	150	103,473	62	44,235	32	22,764
지명경쟁	246	174,759	29	20,584	12	8,296	4	2,656
수의계약	1,033	702,827	57	38,143	35	23,664	27	19,582
기타	-	-	-	-	-	-	-	-
10억원이상 ~ 20억원미만	2,185	3,022,749	183	249,712	104	144,912	49	66,260
일반경쟁	764	1,048,003	61	81,933	38	52,708	20	25,575
제한경쟁	781	1,100,443	78	109,969	31	44,674	19	26,400
지명경쟁	158	217,170	23	28,132	5	7,116	X	X
수의계약	482	657,134	21	29,678	30	40,413	8	10,750
기타	-	-	-	-	-	-	-	-
20억원이상 ~ 30억원미만	698	1,689,393	58	139,297	20	47,277	17	41,293
일반경쟁	237	578,454	23	57,019	7	17,542	10	25,008
제한경쟁	247	587,471	22	49,905	4	9,067	4	8,903
지명경쟁	52	127,881	4	10,334	3	7,308	-	-
수의계약	162	395,587	9	22,040	6	13,360	3	7,381
기타	-	-	-	-	-	-	-	-
30억원이상 ~ 50억원미만	435	1,653,613	20	78,284	14	52,142	10	37,095
일반경쟁	162	614,592	10	37,905	9	33,126	X	X
제한경쟁	106	400,211	8	32,118	-	-	3	11,160
지명경쟁	42	159,216	-	-	X	X	X	X
수의계약	125	479,594	X	X	4	14,021	4	14,969
기타	-	-	-	-	-	-	-	-
50억원이상 ~ 100억원미만	304	2,059,063	20	132,213	9	61,780	X	X
일반경쟁	103	696,176	5	31,497	5	38,879	X	X
제한경쟁	41	262,138	X	X	-	-	-	-
지명경쟁	30	211,800	4	30,460	-	-	-	-
수의계약	130	888,950	10	65,138	4	22,901	X	X
기타	-	-	-	-	-	-	-	-
100억원이상	185	4,194,466	15	480,718	14	251,557	-	-
일반경쟁	51	921,727	7	181,618	4	78,537	-	-
제한경쟁	20	324,305	X	X	X	X	-	-
지명경쟁	26	488,105	X	X	X	X	-	-
수의계약	88	2,460,329	4	191,474	7	128,006	-	-
기타	-	-	-	-	-	-	-	-

계약방법별 공사실적(원도급) [2]

Province, Scale of Work and Kind of Contract(Original Contract) [2]

(Unit : number, million won)

인천 Incheon		광주 Gwangju		대전 Daejeon		울산 Ulsan		City Province / Scale of Work & Kind of Contract
건수 Number	금액 Amount	건수 Number	금액 Amount	건수 Number	금액 Amount	건수 Number	금액 Amount	
207	145,869	77	52,085	89	62,373	125	85,530	
85	59,463	19	12,703	43	30,221	57	37,468	
58	42,007	24	16,265	30	21,096	25	17,725	
12	8,554	6	4,375	X	X	23	16,195	
52	35,845	28	18,742	15	10,526	20	14,143	
-	-	-	-	-	-	-	-	
124	171,332	41	54,576	43	57,858	57	76,032	
46	62,575	14	19,520	27	35,711	20	24,987	
42	58,446	14	18,080	13	17,838	19	26,523	
9	12,901	4	4,944	X	X	10	14,016	
27	37,410	9	12,032	X	X	8	10,506	
-	-	-	-	-	-	-	-	
45	109,882	6	14,482	10	23,831	21	50,493	
14	34,678	X	X	6	14,219	8	18,698	
19	45,144	-	-	X	X	6	15,158	
4	9,363	X	X	X	X	3	6,518	
8	20,697	4	9,758	X	X	4	10,118	
-	-	-	-	-	-	-	-	
32	120,059	6	21,737	8	30,453	17	66,036	
8	27,607	3	11,610	5	18,222	8	29,429	
15	57,413	X	X	X	X	4	16,575	
-	-	X	X	-	-	3	11,653	
9	35,039	-	-	X	X	X	X	
-	-	-	-	-	-	-	-	
20	130,718	3	23,279	5	36,392	14	95,337	
10	63,580	-	-	3	19,708	X	X	
5	32,572	X	X	-	-	5	33,724	
X	X	X	X	-	-	X	X	
4	28,462	X	X	X	X	6	40,686	
-	-	-	-	-	-	-	-	
13	308,521	-	-	3	36,760	7	144,319	
4	63,150	-	-	X	X	3	40,365	
3	45,687	-	-	X	X	-	-	
X	X	-	-	-	-	X	X	
5	185,031	-	-	-	-	3	65,303	
-	-	-	-	-	-	-	-	

38. 시공지역별 공사규모별

The Actuality of Electrical Work Completed by Construction Site,

(단위 : 건, 백만원)

공사규모 및 계약방법 \ 지역	세종 Sejong		경기 Gyeonggi-do		강원 Gangwon-do		충북 Chungcheongbuk-do		충남 Chungcheongnam-do	
	건수 Number	금액 Amount	건수 Number	금액 Amount	건수 Number	금액 Amount	건수 Number	금액 Amount	건수 Number	금액 Amount
합 계	6,188	211,537	258,834	6,403,536	43,035	1,220,934	50,466	1,354,742	64,570	2,550,440
일반경쟁	409	78,452	89,326	1,831,686	1,872	304,417	4,031	380,408	4,976	673,151
제한경쟁	1,319	64,382	34,929	1,298,647	10,422	371,889	13,632	375,104	18,494	592,178
지명경쟁	111	6,586	7,855	617,946	185	23,288	739	87,275	2,831	220,874
수의계약	4,349	62,117	126,724	2,655,257	30,556	521,340	32,064	511,955	38,269	1,064,237
기타										
	-	-	-	-	-	-	-	-	-	-
1천만원미만	4,950	13,383	220,507	357,146	33,050	89,419	37,925	101,371	47,111	138,531
일반경쟁	102	582	81,573	24,009	592	2,873	2,020	8,988	1,646	9,572
제한경쟁	1,170	5,985	26,017	131,822	7,535	29,295	8,944	34,540	12,228	46,594
지명경쟁	45	256	5,750	7,503	37	240	339	1,585	1,951	11,987
수의계약	3,633	6,559	107,167	193,812	24,886	57,012	26,622	56,258	31,286	70,378
기타	-	-	-	-	-	-	-	-	-	-
1천만원이상 ~ 4천만원미만	727	14,053	24,500	450,680	6,716	120,174	8,704	149,573	11,853	203,800
일반경쟁	136	2,998	3,816	77,801	493	11,384	1,004	21,821	1,628	32,973
제한경쟁	36	745	6,381	90,951	2,017	28,213	4,008	52,574	5,287	72,798
지명경쟁	44	730	1,268	26,008	77	1,459	244	5,177	419	8,668
수의계약	511	9,580	13,035	255,920	4,129	79,118	3,448	70,001	4,519	89,361
기타	-	-	-	-	-	-	-	-	-	-
4천만원이상 ~ 5천만원미만	66	2,919	2,042	91,125	493	22,029	571	25,347	726	32,391
일반경쟁	19	832	491	21,946	79	3,513	137	6,055	198	8,866
제한경쟁	7	303	147	6,587	97	4,392	48	2,136	57	2,555
지명경쟁	3	133	132	5,840	13	592	37	1,622	111	4,951
수의계약	37	1,652	1,272	56,752	304	13,532	349	15,534	360	16,018
기타	-	-	-	-	-	-	-	-	-	-
5천만원이상 ~ 1억원미만	155	11,013	4,412	314,801	992	71,173	1,199	86,264	1,815	130,084
일반경쟁	44	3,032	1,220	87,317	239	16,948	310	21,821	575	41,264
제한경쟁	23	1,717	531	39,038	216	15,761	156	11,888	234	17,046
지명경쟁	10	757	255	18,205	18	1,269	55	3,844	143	10,298
수의계약	78	5,507	2,406	170,241	519	37,196	678	48,712	863	61,476
기타	-	-	-	-	-	-	-	-	-	-
1억원이상 ~ 3억원미만	162	27,249	4,647	769,666	1,148	190,785	1,361	216,696	1,957	321,745
일반경쟁	54	9,247	1,243	211,292	282	48,616	299	49,116	539	89,809
제한경쟁	40	8,035	1,037	185,499	320	56,463	246	44,034	378	66,133
지명경쟁	5	841	247	41,462	21	3,790	37	6,312	111	18,896
수의계약	63	9,127	2,120	331,413	525	81,916	779	117,234	929	146,907
기타	-	-	-	-	-	-	-	-	-	-
3억원이상 ~ 5억원미만	42	15,249	1,011	387,041	253	98,076	282	108,759	428	162,821
일반경쟁	16	5,790	337	130,430	71	27,412	91	34,499	158	60,745
제한경쟁	15	5,452	319	121,426	92	35,995	98	38,783	116	43,587
지명경쟁	X	X	48	18,185	8	3,045	8	3,183	36	13,822
수의계약	9	3,230	307	116,999	82	31,624	85	32,293	118	44,667
기타	-	-	-	-	-	-	-	-	-	-

계약방법별 공사실적(원도급) [3]

Province, Scale of Work and Kind of Contract(Original Contract) [3]

(Unit : number, million won)

전북 Jeollabuk-do		전남 Jeollanam-do		경북 Gyeongsangbuk-do		경남 Gyeongsangnam-do		제주 Jeju		City Province / Scale of Work & Kind of Contract
건수 Number	금액 Amount	건수 Number	금액 Amount	건수 Number	금액 Amount	건수 Number	금액 Amount	건수 Number	금액 Amount	
47,418	1,306,252	73,606	2,016,040	118,763	2,760,983	68,689	1,881,422	11,076	430,642	
3,454	293,385	2,811	464,487	6,091	648,014	3,534	483,082	633	69,445	
10,402	374,094	20,358	515,720	26,329	730,099	23,928	527,574	1,754	97,387	
653	75,608	642	76,916	1,071	143,455	1,014	68,650	121	21,970	
32,909	563,164	49,795	958,916	85,272	1,239,414	40,213	802,117	8,568	241,841	
.	.	.	.	.	.	.	.	.	.	
-	-	-	-	-	-	-	-	-	-	
35,107	87,090	56,486	145,647	95,033	175,978	50,599	162,583	8,054	21,267	
1,477	7,352	588	3,694	2,306	12,301	935	6,141	168	1,090	
6,870	25,542	13,836	60,632	16,478	73,561	16,893	82,007	1,020	4,770	
252	1,838	144	959	309	1,628	471	1,990	53	124	
26,508	52,358	41,918	80,362	75,940	88,488	32,300	72,444	6,813	15,283	
-	-	-	-	-	-	-	-	-	-	
.	.	.	.	.	.	.	.	.	.	
7,608	137,697	11,758	216,536	16,520	272,738	12,844	219,732	1,999	39,304	
973	19,809	994	22,109	1,733	36,547	1,273	26,164	237	5,458	
2,698	38,473	5,497	87,204	8,532	116,334	6,047	84,859	474	6,683	
211	4,226	252	5,104	426	8,889	298	6,556	30	681	
3,726	75,188	5,015	102,119	5,829	110,969	5,226	102,152	1,258	26,481	
-	-	-	-	-	-	-	-	-	-	
.	.	.	.	.	.	.	.	.	.	
617	27,474	757	33,916	775	34,524	731	32,703	243	10,823	
123	5,485	167	7,520	187	8,362	149	6,632	34	1,497	
47	2,120	68	3,070	82	3,665	57	2,573	14	639	
29	1,296	60	2,711	37	1,643	32	1,447	8	365	
418	18,572	462	20,615	469	20,853	493	22,051	187	8,322	
-	-	-	-	-	-	-	-	-	-	
.	.	.	.	.	.	.	.	.	.	
1,400	100,448	1,710	122,819	2,194	161,554	1,708	122,556	303	21,713	
310	22,761	387	27,859	615	44,965	395	28,390	64	4,525	
213	15,000	260	18,831	290	21,405	251	17,747	57	4,297	
58	4,223	73	5,203	97	6,905	95	6,740	8	529	
819	58,464	990	70,926	1,192	88,279	967	69,679	174	12,362	
-	-	-	-	-	-	-	-	-	-	
.	.	.	.	.	.	.	.	.	.	
1,979	300,555	1,997	322,129	3,011	471,246	1,895	308,473	307	53,426	
389	60,344	437	74,661	880	137,662	486	80,372	85	15,561	
310	54,029	405	73,409	551	97,716	431	78,601	117	20,478	
57	8,892	67	11,007	125	21,926	71	12,417	11	2,067	
1,223	177,290	1,088	163,052	1,455	213,941	907	137,083	94	15,320	
-	-	-	-	-	-	-	-	-	-	
.	.	.	.	.	.	.	.	.	.	
294	111,692	336	129,959	521	199,947	384	146,403	60	22,829	
68	26,196	80	31,225	168	63,367	117	43,947	24	9,136	
99	37,758	109	41,642	161	61,939	94	36,420	26	9,814	
19	6,625	24	9,152	29	10,633	23	8,539	X	X	
108	41,113	123	47,939	163	64,007	150	57,497	8	3,166	
-	-	-	-	-	-	-	-	-	-	

38. 시공지역별 공사규모별

The Actuality of Electrical Work Completed by Construction Site,

(단위 : 건, 백만원)

지역 / 공사규모 및 계약방법	세종 Sejong		경기 Gyeonggi-do		강원 Gangwon-do		충북 Chungcheongbuk-do		충남 Chungcheongnam-do	
	건수 Number	금액 Amount	건수 Number	금액 Amount	건수 Number	금액 Amount	건수 Number	금액 Amount	건수 Number	금액 Amount
5억원이상 ~ 10억원미만	39	28,532	830	582,257	178	123,625	208	143,648	330	222,655
일반경쟁	20	15,185	304	215,254	60	41,907	84	58,756	110	75,147
제한경쟁	11	7,914	264	184,819	67	47,778	68	46,080	100	67,303
지명경쟁	-	-	60	44,809	5	3,274	7	4,631	24	17,238
수의계약	8	5,433	202	137,375	46	30,666	49	34,181	96	62,967
기타	-	-	-	-	-	-	-	-	-	-
10억원이상 ~ 20억원미만	30	39,958	452	632,596	122	170,016	144	202,474	179	251,405
일반경쟁	12	15,771	183	255,622	34	45,848	60	84,451	66	94,434
제한경쟁	10	13,386	140	203,214	47	67,639	46	64,628	61	86,302
지명경쟁	X	X	40	56,315	5	6,242	4	6,214	15	20,526
수의계약	6	7,706	89	117,445	36	50,287	34	47,182	37	50,142
기타	-	-	-	-	-	-	-	-	-	-
20억원이상 ~ 30억원미만	8	17,415	175	430,265	40	94,424	35	81,927	59	143,610
일반경쟁	3	6,491	66	162,605	8	18,527	16	38,045	24	57,732
제한경쟁	4	8,712	54	131,514	23	54,023	11	25,454	16	39,001
지명경쟁	-	-	14	35,394	-	-	X	X	8	19,414
수의계약	X	X	41	100,752	9	21,874	7	16,412	11	27,463
기타	-	-	-	-	-	-	-	-	-	-
30억원이상 ~ 50억원미만	6	21,427	119	457,356	23	85,821	19	75,323	48	183,578
일반경쟁	X	X	45	173,842	5	19,658	4	16,772	20	73,161
제한경쟁	X	X	23	84,607	6	22,005	4	16,276	8	31,802
지명경쟁	-	-	16	62,136	X	X	4	14,075	5	20,122
수의계약	3	11,110	35	136,771	11	40,781	7	28,200	15	58,494
기타	-	-	-	-	-	-	-	-	-	-
50억원이상 ~ 100억원미만	3	20,339	92	610,806	16	107,819	14	100,365	39	266,935
일반경쟁	X	X	34	232,918	8	56,723	6	40,086	8	51,330
제한경쟁	X	X	12	68,346	X	X	X	X	6	40,048
지명경쟁	-	-	12	84,588	-	-	X	X	5	33,129
수의계약	-	-	34	224,953	6	40,769	5	34,077	20	142,429
기타	-	-	-	-	-	-	-	-	-	-
100억원이상	-	-	47	1,319,798	4	47,573	4	62,995	25	492,885
일반경쟁	-	-	14	238,650	X	X	-	-	4	78,117
제한경쟁	-	-	4	50,824	-	-	X	X	3	79,011
지명경쟁	-	-	13	217,501	-	-	X	X	3	41,822
수의계약	-	-	16	812,824	3	36,565	X	X	15	293,935
기타	-	-	-	-	-	-	-	-	-	-

계약방법별 공사실적(원도급) [4]

Province, Scale of Work and Kind of Contract(Original Contract) [4]

(Unit : number, million won)

전북 Jeollabuk-do		전남 Jeollanam-do		경북 Gyeongsangbuk-do		경남 Gyeongsangnam-do		제주 Jeju		City Province / Scale of Work & Kind of Contract
건수 Number	금액 Amount	건수 Number	금액 Amount	건수 Number	금액 Amount	건수 Number	금액 Amount	건수 Number	금액 Amount	
232	158,128	313	220,756	367	253,981	265	181,790	51	33,724	
60	41,093	93	63,643	115	80,013	88	58,601	11	7,459	
87	62,745	102	74,217	109	76,133	80	55,483	22	13,816	
15	9,184	9	6,671	23	15,694	12	9,176	4	2,891	
70	45,107	109	76,225	120	82,140	85	58,530	14	9,558	
-	-	-	-	-	-	-	-	-	-	
123	166,930	152	204,544	192	267,748	156	218,718	34	47,679	
36	48,623	38	48,589	43	57,879	60	85,250	6	8,527	
55	75,160	58	79,395	82	116,336	46	64,562	20	27,889	
7	8,561	6	9,188	14	20,285	9	12,445	X	X	
25	34,586	50	67,373	53	73,247	41	56,460	6	8,725	
-	-	-	-	-	-	-	-	-	-	
34	82,660	47	112,725	67	165,214	48	115,659	8	18,941	
8	20,162	10	24,205	20	48,725	12	29,929	X	X	
18	42,112	15	35,185	26	63,586	19	45,569	4	9,002	
3	7,870	4	10,655	4	10,109	X	X	X	X	
5	12,516	18	42,680	17	42,794	16	38,041	X	X	
-	-	-	-	-	-	-	-	-	-	
15	54,896	25	93,733	34	129,058	34	128,155	5	18,460	
8	29,306	9	35,730	12	47,105	11	42,162	X	X	
4	15,223	6	22,524	13	48,345	7	24,317	-	-	
X	X	X	X	4	13,967	X	X	X	X	
X	X	9	32,459	5	19,640	14	54,458	X	X	
-	-	-	-	-	-	-	-	-	-	
7	44,041	11	78,206	27	188,586	16	110,148	6	37,765	
X	X	3	22,750	8	49,949	5	32,937	X	X	
X	X	X	X	3	22,266	X	X	-	-	
-	-	X	X	X	X	-	-	X	X	
4	25,854	5	36,513	15	109,606	9	62,761	4	26,160	
-	-	-	-	-	-	-	-	-	-	
X	X	14	335,070	22	440,410	9	134,503	6	104,713	
-	-	5	102,503	4	61,136	3	42,557	-	-	
-	-	X	X	X	X	X	X	-	-	
X	X	-	-	X	X	-	-	-	-	
X	X	8	218,652	14	325,451	5	70,961	6	104,713	
-	-	-	-	-	-	-	-	-	-	

39. 시공지역별 공사규모별

The Actuality of Electrical Work Completed by Construction Site,

(단위 : 건, 백만원)

지역 / 공사규모 및 계약방법	전국 Total		서울 Seoul		부산 Busan		대구 Daegu	
	건수 Number	금액 Amount	건수 Number	금액 Amount	건수 Number	금액 Amount	건수 Number	금액 Amount
합 계	25,938	9,893,212	2,816	947,547	873	326,425	744	264,821
일반경쟁	8,331	3,069,370	930	320,865	226	91,475	253	75,597
제한경쟁	1,605	872,692	174	53,021	50	23,983	26	26,127
지명경쟁	4,885	3,691,546	788	466,199	189	122,619	123	90,307
수의계약	11,117	2,259,603	924	107,462	408	88,349	342	72,790
기타	-	-	-	-	-	-	-	-
1천만원미만	4,638	17,123	488	2,551	61	332	107	656
일반경쟁	2,178	5,721	135	685	23	116	64	378
제한경쟁	229	1,275	17	115	4	19	X	X
지명경쟁	641	3,216	128	712	16	89	12	74
수의계약	1,590	6,911	208	1,039	18	108	30	199
기타	-	-	-	-	-	-	-	-
1천만원이상 ~ 4천만원미만	4,023	88,855	541	12,329	128	3,022	67	1,438
일반경쟁	988	22,205	141	3,340	24	545	25	475
제한경쟁	293	6,427	37	859	5	111	X	X
지명경쟁	774	17,107	157	3,483	28	500	10	241
수의계약	1,968	43,116	206	4,647	71	1,866	30	681
기타	-	-	-	-	-	-	-	-
4천만원이상 ~ 5천만원미만	1,444	65,726	161	7,312	50	2,257	47	2,149
일반경쟁	385	17,563	49	2,216	16	722	13	595
제한경쟁	70	3,196	8	375	3	127	X	X
지명경쟁	197	8,948	34	1,542	6	274	7	320
수의계약	792	36,019	70	3,179	25	1,134	26	1,187
기타	-	-	-	-	-	-	-	-
5천만원이상 ~ 1억원미만	5,174	363,119	547	38,142	196	13,663	170	12,130
일반경쟁	1,459	103,053	193	13,293	49	3,444	45	3,276
제한경쟁	223	15,736	32	2,171	6	391	4	275
지명경쟁	657	46,685	104	7,465	23	1,646	12	861
수의계약	2,835	197,644	218	15,213	118	8,181	109	7,718
기타	-	-	-	-	-	-	-	-
1억원이상 ~ 3억원미만	5,485	939,939	548	93,843	238	41,479	173	29,811
일반경쟁	1,647	281,996	218	37,559	52	8,533	49	8,709
제한경쟁	346	62,385	47	8,572	17	2,631	7	1,171
지명경쟁	932	164,516	121	21,035	45	7,808	25	4,624
수의계약	2,560	431,042	162	26,677	124	22,507	92	15,308
기타	-	-	-	-	-	-	-	-
3억원이상 ~ 5억원미만	1,553	599,933	149	56,602	60	23,417	61	23,964
일반경쟁	521	201,889	73	26,933	19	7,437	20	7,928
제한경쟁	117	45,836	10	3,854	4	1,589	3	1,244
지명경쟁	350	135,864	48	19,079	16	6,142	11	4,333
수의계약	565	216,345	18	6,737	21	8,248	27	10,459
기타	-	-	-	-	-	-	-	-

계약방법별 공사실적(하도급) [1]

Province, Scale of Work and Kind of Contract(Sub Contract) [1]

(Unit : number, million won)

인천 Incheon		광주 Gwangju		대전 Daejeon		울산 Ulsan		City Province / Scale of Work & Kind of Contract
건수 Number	금액 Amount	건수 Number	금액 Amount	건수 Number	금액 Amount	건수 Number	금액 Amount	
1,312	575,455	596	122,119	701	183,021	757	390,714	
411	160,139	123	26,479	142	71,589	226	74,438	
72	28,135	16	8,585	33	23,703	56	15,455	
367	289,827	92	49,700	158	46,702	139	206,407	
462	97,355	365	37,355	368	41,028	336	94,414	
-	-	-	-	-	-	-	-	
186	880	160	528	129	824	79	332	
80	324	14	66	12	62	11	77	
4	34	X	X	3	21	4	17	
77	342	3	11	37	264	X	X	
25	180	142	441	77	476	62	224	
-	-	-	-	-	-	-	-	
182	4,083	120	2,568	167	4,440	113	2,511	
62	1,631	48	1,118	10	248	31	710	
8	189	X	X	4	69	15	337	
56	1,099	10	210	46	1,013	11	281	
56	1,166	61	1,225	107	3,110	56	1,184	
-	-	-	-	-	-	-	-	
86	3,919	28	1,277	41	1,826	31	1,413	
23	1,044	X	X	9	406	5	227	
4	186	X	X	X	X	X	X	
12	533	4	183	8	366	5	241	
47	2,156	21	956	23	1,012	20	904	
-	-	-	-	-	-	-	-	
299	21,081	88	6,240	123	8,832	139	9,416	
82	5,871	15	1,048	24	1,783	53	3,605	
14	979	4	272	8	538	6	426	
43	3,041	22	1,568	22	1,563	16	1,102	
160	11,189	47	3,351	69	4,948	64	4,284	
-	-	-	-	-	-	-	-	
266	45,755	119	21,000	140	22,887	191	33,416	
76	12,706	26	4,787	38	6,545	71	12,145	
15	2,320	3	458	5	791	17	2,835	
61	11,792	27	4,499	24	3,885	26	4,901	
114	18,937	63	11,256	73	11,665	77	13,535	
-	-	-	-	-	-	-	-	
85	33,567	19	7,330	28	10,599	55	21,223	
23	9,212	4	1,444	14	5,593	15	5,904	
11	4,363	X	X	X	X	4	1,654	
24	9,656	3	1,199	3	1,130	16	6,510	
27	10,335	11	4,233	10	3,560	20	7,155	
-	-	-	-	-	-	-	-	

39. 시공지역별 공사규모별

The Actuality of Electrical Work Completed by Construction Site,

(단위 : 건, 백만원)

지역 / 공사규모 및 계약방법	전국 Total		서울 Seoul		부산 Busan		대구 Daegu	
	건수 Number	금액 Amount	건수 Number	금액 Amount	건수 Number	금액 Amount	건수 Number	금액 Amount
5억원이상 ~ 10억원미만	1,520	1,078,457	159	115,179	63	44,629	56	40,390
일반경쟁	482	346,577	53	37,950	19	14,641	19	13,349
제한경쟁	144	103,661	6	3,940	5	3,106	X	X
지명경쟁	425	309,373	70	52,224	21	14,072	17	13,173
수의계약	469	318,846	30	21,065	18	12,810	19	12,972
기타	-	-	-	-	-	-	-	-
10억원이상 ~ 20억원미만	1,022	1,449,236	114	163,098	39	53,406	29	39,943
일반경쟁	359	515,736	33	45,732	16	23,286	6	7,723
제한경쟁	78	107,194	12	15,317	3	4,452	3	3,352
지명경쟁	396	563,461	61	89,630	14	17,834	15	21,505
수의계약	189	262,846	8	12,419	6	7,833	5	7,363
기타	-	-	-	-	-	-	-	-
20억원이상 ~ 30억원미만	418	1,024,923	43	104,957	12	29,617	18	44,683
일반경쟁	127	309,179	16	39,093	4	10,662	9	21,369
제한경쟁	33	81,316	X	X	-	-	-	-
지명경쟁	193	476,005	25	61,489	4	9,420	8	20,396
수의계약	65	158,423	X	X	4	9,535	X	X
기타	-	-	-	-	-	-	-	-
30억원이상 ~ 50억원미만	388	1,484,956	43	162,281	22	84,104	12	43,718
일반경쟁	103	402,188	11	43,534	3	10,819	3	11,795
제한경쟁	42	156,160	3	10,189	3	11,556	3	12,101
지명경쟁	196	744,893	28	105,197	14	53,736	5	16,567
수의계약	47	181,715	X	X	X	X	X	X
기타	-	-	-	-	-	-	-	-
50억원이상 ~ 100억원미만	195	1,290,236	19	132,503	3	19,230	4	25,940
일반경쟁	55	362,326	6	42,883	-	-	-	-
제한경쟁	22	149,538	X	X	-	-	X	X
지명경쟁	91	608,668	10	73,242	X	X	X	X
수의계약	27	169,704	X	X	X	X	X	X
기타	-	-	-	-	-	-	-	-
100억원이상	78	1,490,709	4	58,749	X	X	-	-
일반경쟁	27	500,938	X	X	X	X	-	-
제한경쟁	8	139,968	-	-	-	-	-	-
지명경쟁	33	612,811	X	X	-	-	-	-
수의계약	10	236,991	-	-	-	-	-	-
기타	-	-	-	-	-	-	-	-

계약방법별 공사실적(하도급) [2]

Province, Scale of Work and Kind of Contract(Sub Contract) [2]

(Unit : number, million won)

인천 Incheon		광주 Gwangju		대전 Daejeon		울산 Ulsan		City Province / Scale of Work & Kind of Contract
건수 Number	금액 Amount	건수 Number	금액 Amount	건수 Number	금액 Amount	건수 Number	금액 Amount	
80	57,687	34	24,426	26	19,533	75	53,989	
27	20,329	6	4,853	13	9,764	23	16,427	
12	8,130	3	2,595	3	2,018	7	4,667	
22	15,747	8	5,778	5	3,576	25	18,669	
19	13,481	17	11,201	5	4,175	20	14,226	
-	-	-	-	-	-	-	-	
52	76,016	18	26,251	23	33,087	37	50,470	
23	34,366	7	9,918	13	17,779	11	15,133	
X	X	X	X	4	5,587	-	-	
22	32,746	7	9,642	5	8,665	17	22,968	
5	6,210	3	4,692	X	X	9	12,369	
-	-	-	-	-	-	-	-	
31	74,774	5	12,496	12	30,513	16	39,948	
8	19,046	-	-	4	9,708	3	7,217	
X	X	X	X	X	X	X	X	
16	38,385	4	9,754	6	15,503	7	17,396	
6	14,791	-	-	X	X	5	13,015	
-	-	-	-	-	-	-	-	
27	102,424	5	20,003	11	43,874	6	20,500	
4	15,161	X	X	5	19,700	X	X	
-	-	-	-	3	11,456	X	X	
23	87,263	4	16,857	X	X	3	9,796	
-	-	-	-	X	X	-	-	
-	-	-	-	-	-	-	-	
13	84,195	-	-	X	X	10	63,632	
X	X	-	-	-	-	X	X	
X	X	-	-	-	-	-	-	
8	49,070	-	-	X	X	7	45,801	
3	18,908	-	-	-	-	X	X	
-	-	-	-	-	-	-	-	
5	71,075	-	-	-	-	5	93,864	
X	X	-	-	-	-	-	-	
-	-	-	-	-	-	-	-	
3	40,154	-	-	-	-	4	78,731	
-	-	-	-	-	-	X	X	
-	-	-	-	-	-	-	-	

39. 시공지역별 공사규모별

The Actuality of Electrical Work Completed by Construction Site,

(단위 : 건, 백만원)

지역 / 공사규모 및 계약방법	세종 Sejong		경기 Gyeonggi-do		강원 Gangwon-do		충북 Chungcheongbuk-do		충남 Chungcheongnam-do	
	건수 Number	금액 Amount	건수 Number	금액 Amount	건수 Number	금액 Amount	건수 Number	금액 Amount	건수 Number	금액 Amount
합 계	294	56,717	7,604	3,361,663	865	308,479	1,330	444,584	1,962	810,917
일반경쟁	55	18,252	3,290	1,137,383	332	104,595	280	126,675	617	277,319
제한경쟁	21	6,319	328	218,904	50	31,477	164	40,739	150	106,758
지명경쟁	22	14,399	1,453	1,347,596	129	75,545	227	155,670	309	251,276
수의계약	196	17,747	2,533	657,780	354	96,861	659	121,500	886	175,564
기타	-	-	-	-	-	-	-	-	-	-
1천만원미만	135	182	2,140	4,633	195	908	179	1,014	157	905
일반경쟁	7	29	1,502	2,161	164	752	12	88	42	202
제한경쟁	4	14	30	172	4	28	96	535	9	49
지명경쟁	X	X	253	1,160	11	42	32	137	22	105
수의계약	123	131	355	1,141	16	85	39	255	84	549
기타	-	-	-	-	-	-	-	-	-	-
1천만원이상 ~ 4천만원미만	25	499	980	21,977	118	2,748	220	4,810	393	7,980
일반경쟁	3	75	301	6,429	23	551	35	805	92	1,860
제한경쟁	5	144	74	1,459	8	178	10	245	35	694
지명경쟁	X	X	199	4,411	27	642	33	742	52	1,257
수의계약	15	241	406	9,678	60	1,377	142	3,018	214	4,169
기타	-	-	-	-	-	-	-	-	-	-
4천만원이상 ~ 5천만원미만	9	410	382	17,464	45	2,075	63	2,858	132	5,995
일반경쟁	4	184	124	5,698	12	555	14	633	38	1,755
제한경쟁	X	X	18	816	4	187	X	X	3	140
지명경쟁	X	X	47	2,156	7	316	12	536	15	669
수의계약	3	134	193	8,795	22	1,016	35	1,591	76	3,431
기타	-	-	-	-	-	-	-	-	-	-
5천만원이상 ~ 1억원미만	40	2,747	1,237	87,607	170	11,724	301	21,108	408	28,872
일반경쟁	7	515	383	27,395	45	3,271	65	4,611	137	9,896
제한경쟁	X	X	36	2,625	6	419	11	805	21	1,509
지명경쟁	3	167	182	13,066	19	1,333	26	1,879	44	3,188
수의계약	29	2,010	636	44,520	100	6,702	199	13,814	206	14,278
기타	-	-	-	-	-	-	-	-	-	-
1억원이상 ~ 3억원미만	34	5,533	1,392	238,228	166	28,688	313	53,184	445	77,555
일반경쟁	13	2,178	470	80,556	37	6,820	75	12,727	172	29,006
제한경쟁	3	450	60	10,699	10	1,965	21	3,839	35	6,769
지명경쟁	4	581	251	44,115	22	4,026	51	9,119	57	10,946
수의계약	14	2,323	611	102,858	97	15,877	166	27,500	181	30,835
기타	-	-	-	-	-	-	-	-	-	-
3억원이상 ~ 5억원미만	18	7,127	418	161,929	44	16,994	78	29,612	133	50,597
일반경쟁	10	3,946	146	57,407	14	5,644	21	8,094	45	17,353
제한경쟁	X	X	26	10,066	X	X	7	2,797	11	4,269
지명경쟁	X	X	109	42,346	8	3,038	18	6,804	24	9,087
수의계약	4	1,537	137	52,110	20	7,673	32	11,917	53	19,888
기타	-	-	-	-	-	-	-	-	-	-

계약방법별 공사실적(하도급) [3]

Province, Scale of Work and Kind of Contract(Sub Contract) [3]

(Unit : number, million won)

전북 Jeollabuk-do		전남 Jeollanam-do		경북 Gyeongsangbuk-do		경남 Gyeongsangnam-do		제주 Jeju		City Province / Scale of Work & Kind of Contract
건수 Number	금액 Amount	건수 Number	금액 Amount	건수 Number	금액 Amount	건수 Number	금액 Amount	건수 Number	금액 Amount	
1,005	205,413	1,569	661,992	1,932	675,496	1,336	492,007	242	65,842	
221	84,382	317	209,935	550	172,695	315	106,028	43	11,525	
54	14,615	114	46,364	161	86,230	124	133,754	12	8,523	
73	33,407	287	204,835	312	209,306	170	114,906	47	12,846	
657	73,009	851	200,858	909	207,265	727	137,320	140	32,948	
-	-	-	-	-	-	-	-	-	-	
243	1,271	134	706	133	800	91	502	21	98	
34	281	19	136	36	200	19	143	4	21	
19	84	9	52	18	89	6	31	-	-	
7	33	12	78	17	107	4	17	7	23	
183	873	94	440	62	404	62	311	10	54	
-	-	-	-	-	-	-	-	-	-	
175	3,161	291	6,553	279	6,222	198	4,012	26	501	
32	789	40	1,023	85	1,851	33	707	3	48	
6	120	24	527	29	706	30	733	-	-	
10	228	51	1,182	50	1,094	22	484	10	202	
127	2,024	176	3,821	115	2,571	113	2,088	13	251	
-	-	-	-	-	-	-	-	-	-	
47	2,131	102	4,619	126	5,780	77	3,484	17	757	
8	361	16	716	30	1,347	20	914	X	X	
3	135	5	226	10	465	4	181	X	X	
3	140	16	725	14	637	4	182	X	X	
33	1,495	65	2,952	72	3,331	49	2,206	12	539	
-	-	-	-	-	-	-	-	-	-	
234	16,437	320	22,321	498	34,760	343	23,891	61	4,148	
53	3,668	58	4,014	155	10,531	82	5,910	13	919	
7	542	19	1,363	30	2,138	17	1,174	X	X	
15	1,098	42	2,762	47	3,313	31	2,200	6	434	
159	11,128	201	14,183	266	18,778	213	14,607	41	2,742	
-	-	-	-	-	-	-	-	-	-	
163	27,530	395	68,194	471	79,635	373	63,674	58	9,525	
39	6,706	86	15,144	122	20,510	93	15,854	10	1,512	
10	2,219	25	4,608	35	6,074	34	6,641	X	X	
12	1,937	84	13,670	73	13,298	38	6,193	11	2,087	
102	16,668	200	34,772	241	39,752	208	34,986	35	5,585	
-	-	-	-	-	-	-	-	-	-	
48	18,776	104	40,747	142	54,828	77	29,497	34	13,125	
17	6,507	26	10,733	44	16,664	23	8,174	7	2,916	
3	1,235	12	4,740	11	4,280	4	1,567	5	1,918	
8	2,911	12	4,742	30	11,331	13	5,052	5	1,710	
20	8,123	54	20,532	57	22,552	37	14,704	17	6,582	
-	-	-	-	-	-	-	-	-	-	

39. 시공지역별 공사규모별

The Actuality of Electrical Work Completed by Construction Site,

(단위 : 건, 백만원)

지역 / 공사규모 및 계약방법	세종 Sejong		경기 Gyeonggi-do		강원 Gangwon-do		충북 Chungcheongbuk-do		충남 Chungcheongnam-do	
	건수 Number	금액 Amount	건수 Number	금액 Amount	건수 Number	금액 Amount	건수 Number	금액 Amount	건수 Number	금액 Amount
5억원이상 ~ 10억원미만	17	12,046	390	278,757	63	47,062	72	49,964	122	83,511
일반경쟁	7	4,999	137	97,627	20	15,711	26	18,439	33	22,389
제한경쟁	3	2,137	32	24,300	8	6,357	5	2,737	23	15,972
지명경쟁	4	2,974	118	85,289	13	9,240	17	13,169	28	19,758
수의계약	3	1,937	103	71,541	22	15,753	24	15,619	38	25,393
기타	-	-	-	-	-	-	-	-	-	-
10억원이상 ~ 20억원미만	12	17,137	323	457,620	25	36,044	50	70,320	85	125,974
일반경쟁	4	6,326	121	173,894	5	8,126	17	23,849	28	45,258
제한경쟁	X	X	23	32,444	3	4,303	6	6,986	4	5,854
지명경쟁	X	X	129	182,840	10	13,907	15	21,480	31	44,575
수의계약	4	5,555	50	68,441	7	9,708	12	18,005	22	30,286
기타	-	-	-	-	-	-	-	-	-	-
20억원이상 ~ 30억원미만	3	7,157	119	284,780	15	35,203	26	65,671	37	93,184
일반경쟁	-	-	39	91,394	4	9,966	5	12,643	13	32,018
제한경쟁	-	-	11	26,695	X	X	3	7,500	3	8,337
지명경쟁	3	7,157	55	133,154	4	9,736	10	25,196	16	40,832
수의계약	-	-	14	33,537	5	11,160	8	20,331	5	11,996
기타	-	-	-	-	-	-	-	-	-	-
30억원이상 ~ 50억원미만	X	X	113	431,352	14	55,197	17	67,413	30	117,744
일반경쟁	-	-	31	120,718	4	17,334	7	27,102	8	34,441
제한경쟁	-	-	12	43,335	X	X	X	X	X	X
지명경쟁	-	-	55	207,068	6	22,541	7	28,487	14	53,941
수의계약	X	X	15	60,231	X	X	X	X	6	22,508
기타	-	-	-	-	-	-	-	-	-	-
50억원이상 ~ 100억원미만	-	-	70	473,564	8	49,583	10	62,127	12	80,888
일반경쟁	-	-	23	156,586	X	X	3	17,685	6	39,690
제한경쟁	-	-	4	28,881	X	X	X	X	X	X
지명경쟁	-	-	35	235,158	X	X	5	31,620	4	27,842
수의계약	-	-	8	52,940	3	19,753	X	X	-	-
기타	-	-	-	-	-	-	-	-	-	-
100억원이상	-	-	40	903,752	X	X	X	X	8	137,711
일반경쟁	-	-	13	317,517	X	X	-	-	3	43,450
제한경쟁	-	-	X	X	-	-	-	-	X	X
지명경쟁	-	-	20	396,833	-	-	X	X	X	X
수의계약	-	-	5	151,990	-	-	-	-	X	X
기타	-	-	-	-	-	-	-	-	-	-

계약방법별 공사실적(하도급) [4]

Province, Scale of Work and Kind of Contract(Sub Contract) [4]

(Unit : number, million won)

전북 Jeollabuk-do		전남 Jeollanam-do		경북 Gyeongsangbuk-do		경남 Gyeongsangnam-do		제주 Jeju		City Province / Scale of Work & Kind of Contract
건수 Number	금액 Amount	건수 Number	금액 Amount	건수 Number	금액 Amount	건수 Number	금액 Amount	건수 Number	금액 Amount	
53	35,686	95	65,824	132	90,256	69	50,303	14	9,215	
19	13,146	23	16,447	36	25,748	19	13,490	X	X	
3	2,340	12	9,164	13	8,979	7	5,422	X	X	
7	4,872	22	15,814	25	17,610	18	14,015	5	3,393	
24	15,328	38	24,399	58	37,919	25	17,376	6	3,652	
-	-	-	-	-	-	-	-	-	-	
27	37,634	57	75,555	75	105,945	50	72,559	6	8,178	
12	15,518	24	33,103	24	33,403	14	20,651	X	X	
X	X	3	3,861	7	10,775	3	4,696	X	X	
7	11,328	17	22,085	22	29,771	22	31,850	-	-	
7	9,588	13	16,506	22	31,996	11	15,362	4	5,455	
-	-	-	-	-	-	-	-	-	-	
4	9,452	25	64,273	32	79,436	19	46,387	X	X	
X	X	8	21,699	9	21,343	4	10,532	-	-	
X	X	X	X	3	7,648	4	9,337	-	-	
X	X	13	33,281	11	27,640	9	22,325	-	-	
-	-	3	7,258	9	22,805	X	X	X	X	
-	-	-	-	-	-	-	-	-	-	
8	30,420	19	74,261	29	111,848	28	103,732	3	12,207	
3	12,002	6	22,260	6	23,895	8	29,652	X	X	
X	X	3	12,305	X	X	5	18,499	X	X	
X	X	8	32,698	16	62,594	9	32,587	X	X	
X	X	X	X	6	21,947	6	22,995	-	-	
-	-	-	-	-	-	-	-	-	-	
X	X	20	133,913	13	78,179	9	62,171	X	X	
X	X	8	47,685	3	17,204	-	-	-	-	
-	-	X	X	X	X	8	53,679	-	-	
-	-	9	67,385	7	41,909	-	-	-	-	
-	-	X	X	X	X	X	X	X	X	
-	-	-	-	-	-	-	-	-	-	
X	X	7	105,024	X	X	X	X	-	-	
X	X	3	36,973	-	-	-	-	-	-	
-	-	-	-	X	X	X	X	-	-	
-	-	X	X	-	-	-	-	-	-	
-	-	3	57,637	-	-	-	-	-	-	
-	-	-	-	-	-	-	-	-	-	

40. 시공지역별 공사규모별

The Actuality of Electrical Work Completed by Construction Site,

(단위 : 건, 백만원)

지역 / 공사규모 및 발주기관	전국 Total		서울 Seoul		부산 Busan		대구 Daegu	
	건수 Number	금액 Amount	건수 Number	금액 Amount	건수 Number	금액 Amount	건수 Number	금액 Amount
합 계	986,100	27,464,135	86,038	2,402,780	49,047	1,097,072	28,426	607,656
정 부 기 관	31,098	1,363,548	2,677	95,043	1,923	64,737	1,598	34,966
지 방 자 치 단 체	124,741	2,776,143	20,537	293,220	3,022	132,206	3,202	86,772
공 공 단 체	59,833	3,039,726	4,246	195,635	1,802	219,147	1,422	40,867
공 기 업	3,776	1,548,455	403	67,675	94	54,745	136	23,288
주 한 외 국 기 관	64	9,837	X	X	-	-	5	571
해 외 외 국 기 관	21	2,734	X	X	-	-	-	-
민 간	561,900	14,869,399	50,576	1,483,797	38,151	505,661	16,057	329,552
한 국 전 력	204,667	3,854,292	7,596	266,994	4,055	120,576	6,006	91,640
1 천 만 원 미 만	780,552	1,723,472	68,334	132,389	42,774	63,326	21,658	59,365
정 부 기 관	21,735	48,434	1,577	5,025	1,661	2,717	1,352	2,822
지 방 자 치 단 체	92,118	187,579	17,596	12,137	1,471	5,029	2,180	5,093
공 공 단 체	48,935	71,206	2,689	7,833	1,223	3,191	1,094	2,380
공 기 업	1,488	5,021	202	567	17	97	56	283
주 한 외 국 기 관	14	48	-	-	-	-	-	-
해 외 외 국 기 관	X	X	-	-	-	-	-	-
민 간	463,160	781,489	41,182	79,230	35,015	31,808	13,095	26,371
한 국 전 력	153,100	629,675	5,088	27,597	3,387	20,483	3,881	22,414
1천만원이상 ~ 4천만원미만	136,561	2,441,438	11,289	213,893	3,875	74,831	4,767	80,863
정 부 기 관	4,760	96,706	648	13,437	128	2,483	127	2,553
지 방 자 치 단 체	20,703	397,370	1,473	30,983	984	19,194	625	12,082
공 공 단 체	5,833	114,518	875	17,132	303	5,920	190	3,628
공 기 업	801	15,679	71	1,365	21	431	48	803
주 한 외 국 기 관	16	343	X	X	-	-	X	X
해 외 외 국 기 관	9	221	-	-	-	-	-	-
민 간	58,271	1,190,938	6,213	122,603	1,966	40,055	1,776	36,511
한 국 전 력	46,168	625,663	2,008	28,362	473	6,747	1,999	25,229
4천만원이상 ~ 5천만원미만	10,110	452,149	1,339	60,466	381	17,023	260	11,625
정 부 기 관	661	29,736	128	5,756	17	770	4	194
지 방 자 치 단 체	2,188	98,591	365	16,733	105	4,715	74	3,328
공 공 단 체	749	33,758	128	5,848	39	1,760	18	813
공 기 업	94	4,237	16	722	X	X	X	X
주 한 외 국 기 관	X	X	-	-	-	-	-	-
해 외 외 국 기 관	3	138	-	-	-	-	-	-
민 간	6,013	267,694	639	28,516	210	9,335	155	6,888
한 국 전 력	400	17,911	63	2,891	8	353	7	311
5천만원이상 ~ 1억원미만	21,594	1,544,960	2,007	139,048	666	46,950	661	48,010
정 부 기 관	1,472	104,841	135	9,381	50	3,490	33	2,405
지 방 자 치 단 체	4,103	290,884	420	28,123	167	11,602	109	7,621
공 공 단 체	1,361	96,901	200	13,767	65	4,907	38	2,749
공 기 업	226	16,293	18	1,356	5	360	X	X
주 한 외 국 기 관	9	603	-	-	-	-	X	X
해 외 외 국 기 관	X	X	-	-	-	-	-	-
민 간	13,318	954,839	1,125	78,500	344	24,207	444	32,509
한 국 전 력	1,103	80,431	109	7,920	35	2,383	33	2,453

발주기관별 공사실적(원도급) [1]

Province, Scale of Work and Ordering Agency(Original Contract) [1]

(Unit : number, million won)

인천 Incheon		광주 Gwangju		대전 Daejeon		울산 Ulsan		City Province / Scale of work & Ordering Agency
건수 Number	금액 Amount	건수 Number	금액 Amount	건수 Number	금액 Amount	건수 Number	금액 Amount	
29,441	1,447,857	17,088	410,607	15,845	505,951	17,570	855,684	
1,605	72,394	770	22,121	850	43,376	132	39,896	
3,545	158,454	1,658	61,641	1,259	70,651	1,497	58,613	
1,030	244,882	896	42,496	1,955	75,062	983	107,234	
202	164,135	60	7,088	250	32,044	116	59,060	
-	-	X	X	-	-	10	373	
-	-	-	-	-	-	-	-	
19,146	691,172	9,688	229,080	8,348	230,372	12,882	521,224	
3,913	116,820	4,015	48,016	3,183	54,445	1,950	69,284	
21,365	56,719	13,520	43,305	12,007	38,243	12,072	37,711	
1,238	2,378	591	1,251	539	1,579	72	229	
2,210	5,578	1,067	2,997	681	1,931	871	2,767	
611	1,750	590	1,898	1,426	3,904	816	1,756	
59	211	34	107	182	423	68	118	
-	-	-	-	-	-	9	26	
-	-	-	-	-	-	-	-	
14,991	37,284	7,611	19,330	6,520	15,404	8,880	25,824	
2,256	9,517	3,627	17,721	2,659	15,002	1,356	6,990	
5,305	95,499	2,240	43,663	2,395	44,918	3,461	63,485	
179	3,647	78	1,590	145	2,858	26	566	
835	16,020	344	6,358	304	5,835	378	7,407	
179	3,532	177	3,600	335	6,204	88	1,804	
53	965	11	236	36	669	11	203	
-	-	-	-	-	-	-	-	
-	-	-	-	-	-	-	-	
2,644	52,471	1,318	27,869	1,212	24,464	2,471	47,885	
1,415	18,864	312	4,009	363	4,888	487	5,619	
429	19,444	179	8,090	216	9,430	285	12,821	
24	1,094	18	815	13	603	X	X	
85	3,851	35	1,599	28	1,245	39	1,753	
24	1,052	11	500	26	1,158	11	491	
3	133	3	134	X	X	X	X	
-	-	-	-	-	-	-	-	
-	-	-	-	-	-	-	-	
245	11,056	107	4,814	85	3,811	229	10,305	
48	2,259	5	228	63	2,565	4	180	
809	57,341	436	31,380	448	31,806	679	48,001	
53	3,736	39	2,781	49	3,400	10	713	
136	9,737	83	6,003	79	5,683	74	5,162	
35	2,515	48	3,585	41	3,027	25	1,894	
6	467	X	X	5	393	4	253	
-	-	-	-	-	-	-	-	
-	-	-	-	-	-	-	-	
536	37,637	251	17,852	249	17,489	538	37,944	
43	3,249	13	968	25	1,815	28	2,035	

40. 시공지역별 공사규모별

The Actuality of Electrical Work Completed by Construction Site,

(단위 : 건, 백만원)

지역 / 공사규모 및 발주기관	전국 Total		서울 Seoul		부산 Busan		대구 Daegu	
	건수 Number	금액 Amount	건수 Number	금액 Amount	건수 Number	금액 Amount	건수 Number	금액 Amount
1억원이상 ~ 3억원미만	24,509	4,017,214	1,937	337,284	819	142,205	762	125,889
정 부 기 관	1,604	284,727	131	22,414	44	8,099	54	10,271
지 방 자 치 단 체	3,862	659,040	479	83,949	195	32,804	153	26,228
공 공 단 체	1,615	280,377	223	38,382	96	16,448	51	9,106
공 기 업	401	74,700	44	9,019	14	2,608	6	1,219
주 한 외 국 기 관	10	1,945	-	-	-	-	-	-
해 외 외 국 기 관	3	367	X	X	-	-	-	-
민 간	15,041	2,372,622	902	155,128	395	69,349	447	69,669
한 국 전 력	1,973	343,435	157	28,287	75	12,897	51	9,395
3억원이상 ~ 5억원미만	5,008	1,921,650	455	176,567	200	76,916	144	54,970
정 부 기 관	409	153,526	30	11,423	11	4,177	17	6,297
지 방 자 치 단 체	909	350,314	115	44,231	52	19,762	36	14,393
공 공 단 체	458	176,273	44	17,054	29	11,272	11	4,055
공 기 업	182	70,753	13	5,228	9	3,626	8	3,055
주 한 외 국 기 관	7	2,651	-	-	-	-	X	X
해 외 외 국 기 관	X	X	X	X	-	-	-	-
민 간	2,444	938,656	186	73,081	77	29,199	53	19,888
한 국 전 력	598	229,176	66	25,249	22	8,879	18	6,903
5억원이상 ~ 10억원미만	3,959	2,743,968	381	262,911	171	118,152	96	67,953
정 부 기 관	281	197,365	20	13,846	9	6,245	6	4,403
지 방 자 치 단 체	627	427,572	70	48,076	37	25,081	23	15,865
공 공 단 체	437	308,398	57	41,916	18	13,002	14	10,222
공 기 업	224	159,450	23	15,916	16	12,392	6	4,239
주 한 외 국 기 관	6	4,164	-	-	-	-	-	-
해 외 외 국 기 관	-	-	-	-	-	-	-	-
민 간	1,844	1,261,824	166	112,097	66	44,421	42	29,149
한 국 전 력	540	385,195	45	31,061	25	17,012	5	4,076
10억원이상 ~ 20억원미만	2,185	3,022,749	183	249,712	104	144,912	49	66,260
정 부 기 관	128	169,419	6	7,372	-	-	5	6,020
지 방 자 치 단 체	193	255,832	15	18,898	11	14,018	X	X
공 공 단 체	226	307,757	22	29,305	17	24,202	6	7,915
공 기 업	157	216,937	11	15,092	4	5,052	6	7,987
주 한 외 국 기 관	-	-	-	-	-	-	-	-
해 외 외 국 기 관	X	X	-	-	-	-	-	-
민 간	954	1,315,949	90	121,255	47	64,423	22	31,248
한 국 전 력	526	755,337	39	57,790	25	37,217	8	10,930
20억원이상 ~ 30억원미만	698	1,689,393	58	139,297	20	47,277	17	41,293
정 부 기 관	21	50,112	X	X	X	X	-	-
지 방 자 치 단 체	26	62,234	4	10,090	-	-	-	-
공 공 단 체	71	173,187	7	17,442	X	X	-	-
공 기 업	74	180,525	3	7,126	-	-	X	X
주 한 외 국 기 관	-	-	-	-	-	-	-	-
해 외 외 국 기 관	-	-	-	-	-	-	-	-
민 간	304	741,869	27	65,997	13	31,550	13	32,497
한 국 전 력	202	481,467	16	36,292	4	9,001	3	6,696

발주기관별 공사실적(원도급) [2]

Province, Scale of Work and Ordering Agency(Original Contract) [2]

(Unit : number, million won)

인천 Incheon		광주 Gwangju		대전 Daejeon		울산 Ulsan		City Province / Scale of work & Ordering Agency
건수 Number	금액 Amount	건수 Number	금액 Amount	건수 Number	금액 Amount	건수 Number	금액 Amount	
880	150,448	483	80,044	495	86,172	669	113,201	
71	13,107	30	4,812	69	12,770	9	1,615	
182	31,081	94	15,818	108	19,868	91	16,480	
77	13,953	44	7,680	80	14,573	26	4,661	
21	4,014	X	X	7	1,445	6	1,259	
-	-	X	X	-	-	-	-	
-	-	-	-	-	-	-	-	
453	75,399	278	45,490	188	30,247	499	82,991	
76	12,895	35	5,963	43	7,270	38	6,195	
212	82,024	97	37,967	126	47,715	163	62,718	
17	6,346	8	2,950	20	7,672	5	2,034	
39	15,072	10	4,061	34	13,139	22	8,255	
19	7,078	9	3,612	16	6,159	4	1,511	
4	1,624	5	2,081	8	2,869	9	3,657	
-	-	-	-	-	-	X	X	
-	-	-	-	-	-	-	-	
104	40,589	58	22,530	36	13,483	110	41,984	
29	11,316	7	2,732	12	4,393	12	4,930	
207	145,869	77	52,085	89	62,373	125	85,530	
12	8,910	3	2,187	10	6,676	4	3,031	
31	22,768	15	10,137	18	12,780	17	11,213	
41	27,463	9	5,570	17	12,447	X	X	
15	11,239	X	X	4	2,836	4	3,171	
-	-	-	-	-	-	-	-	
-	-	-	-	-	-	-	-	
89	61,563	39	25,662	31	21,498	89	60,563	
19	13,927	10	7,695	9	6,134	9	6,057	
124	171,332	41	54,576	43	57,858	57	76,032	
7	8,855	X	X	4	5,142	X	X	
16	21,838	9	12,334	7	10,169	5	5,576	
19	26,684	6	8,236	9	12,392	4	5,160	
13	17,963	3	3,388	4	4,379	3	4,621	
-	-	-	-	-	-	-	-	
-	-	-	-	-	-	-	-	
49	68,782	16	21,604	10	13,397	34	46,068	
20	27,210	5	6,641	9	12,379	9	12,540	
45	109,882	6	14,482	10	23,831	21	50,493	
X	X	-	-	X	X	X	X	
6	14,955	X	X	-	-	-	-	
8	19,058	-	-	3	7,344	X	X	
8	18,585	-	-	X	X	5	12,346	
-	-	-	-	-	-	-	-	
-	-	-	-	-	-	-	-	
14	35,236	4	10,091	5	11,511	9	20,978	
7	17,584	X	X	-	-	5	12,244	

40. 시공지역별 공사규모별

The Actuality of Electrical Work Completed by Construction Site,

(단위 : 건, 백만원)

지역 / 공사규모 및 발주기관	전국 Total		서울 Seoul		부산 Busan		대구 Daegu	
	건수 Number	금액 Amount	건수 Number	금액 Amount	건수 Number	금액 Amount	건수 Number	금액 Amount
30억원이상 ~ 50억원미만	435	1,653,613	20	78,284	14	52,142	10	37,095
정 부 기 관	12	48,635	X	X	X	X	-	-
지 방 자 치 단 체	12	46,729	-	-	-	-	-	-
공 공 단 체	56	213,407	-	-	X	X	-	-
공 기 업	60	230,549	X	X	4	15,226	X	X
주 한 외 국 기 관	-	-	-	-	-	-	-	-
해 외 외 국 기 관	-	-	-	-	-	-	-	-
민 간	252	959,534	14	56,699	7	26,176	8	30,489
한 국 전 력	43	154,759	4	14,361	-	-	X	X
50억원이상 ~ 100억원미만	304	2,059,063	20	132,213	9	61,780	X	X
정 부 기 관	7	45,766	-	-	-	-	-	-
지 방 자 치 단 체	-	-	-	-	-	-	-	-
공 공 단 체	47	322,896	X	X	X	X	-	-
공 기 업	55	387,702	X	X	X	X	-	-
주 한 외 국 기 관	-	-	-	-	-	-	-	-
해 외 외 국 기 관	-	-	-	-	-	-	-	-
민 간	185	1,237,041	17	109,975	4	30,227	X	X
한 국 전 력	10	65,658	X	X	X	X	-	-
1 0 0 억 원 이 상	185	4,194,466	15	480,718	14	251,557	-	-
정 부 기 관	8	134,281	-	-	X	X	-	-
지 방 자 치 단 체	-	-	-	-	-	-	-	-
공 공 단 체	45	941,048	-	-	6	116,438	-	-
공 기 업	14	186,608	-	-	-	-	-	-
주 한 외 국 기 관	-	-	-	-	-	-	-	-
해 외 외 국 기 관	-	-	-	-	-	-	-	-
민 간	114	2,846,944	15	480,718	7	104,911	-	-
한 국 전 력	4	85,585	-	-	-	-	-	-

발주기관별 공사실적(원도급) [3]

Province, Scale of Work and Ordering Agency(Original Contract) [3]

(Unit : number, million won)

인천 Incheon		광주 Gwangju		대전 Daejeon		울산 Ulsan		City Province / Scale of work & Ordering Agency
건수 Number	금액 Amount	건수 Number	금액 Amount	건수 Number	금액 Amount	건수 Number	금액 Amount	
32	120,059	6	21,737	8	30,453	17	66,036	
X	X	X	X	-	-	-	-	
5	17,552	-	-	-	-	-	-	
7	24,449	X	X	X	X	X	X	
13	51,278	-	-	-	-	X	X	
-	-	-	-	-	-	-	-	
-	-	-	-	-	-	-	-	
6	23,627	3	10,560	6	22,599	13	51,223	
-	-	-	-	-	-	X	X	
20	130,718	3	23,279	5	36,392	14	95,337	
-	-	-	-	-	-	-	-	
-	-	-	-	-	-	-	-	
5	32,350	-	-	-	-	X	X	
5	35,292	-	-	X	X	X	X	
-	-	-	-	-	-	-	-	
-	-	-	-	-	-	-	-	
10	63,077	3	23,279	3	19,708	9	56,807	
-	-	-	-	-	-	X	X	
13	308,521	-	-	3	36,760	7	144,319	
X	X	-	-	-	-	X	X	
-	-	-	-	-	-	-	-	
5	84,997	-	-	-	-	3	67,212	
X	X	-	-	-	-	X	X	
-	-	-	-	-	-	-	-	
-	-	-	-	-	-	-	-	
5	184,452	-	-	3	36,760	X	X	
-	-	-	-	-	-	-	-	

40. 시공지역별 공사규모별

The Actuality of Electrical Work Completed by Construction Site,

(단위 : 건, 백만원)

지역 / 공사규모 및 발주기관	세종 Sejong		경기 Gyeonggi-do		강원 Gangwon-do		충북 Chungcheongbuk-do		충남 Chungcheongnam-do	
	건수 Number	금액 Amount	건수 Number	금액 Amount	건수 Number	금액 Amount	건수 Number	금액 Amount	건수 Number	금액 Amount
합 계	6,188	211,537	258,834	6,403,536	43,035	1,220,934	50,466	1,354,742	64,570	2,550,440
정 부 기 관	292	17,291	8,077	318,494	3,160	144,169	1,001	72,524	1,912	85,219
지 방 자 치 단 체	853	25,093	14,880	512,503	7,453	159,813	4,670	145,154	6,130	178,258
공 공 단 체	156	19,381	26,937	425,804	2,428	121,440	2,025	79,129	2,418	292,954
공 기 업	32	22,809	647	246,566	291	124,874	159	62,048	273	310,519
주 한 외 국 기 관	-	-	32	6,599	-	-	-	-	-	-
해 외 외 국 기 관	-	-	13	532	-	-	-	-	X	X
민 간	3,604	96,177	174,143	4,195,110	19,050	448,527	28,110	790,203	35,119	1,357,030
한 국 전 력	1,251	30,786	34,105	697,928	10,653	222,111	14,501	205,683	18,716	324,830
1 천 만 원 미 만	4,950	13,383	220,507	357,146	33,050	89,419	37,925	101,371	47,111	138,531
정 부 기 관	195	612	5,771	11,141	2,072	5,127	628	1,812	1,368	2,958
지 방 자 치 단 체	559	1,280	9,493	25,321	4,905	15,594	3,192	9,208	4,213	10,354
공 공 단 체	76	292	25,208	11,934	1,784	4,323	1,622	2,992	1,598	3,748
공 기 업	-	-	260	1,140	145	469	39	163	17	104
주 한 외 국 기 관	-	-	X	X	-	-	-	-	-	-
해 외 외 국 기 관	-	-	X	X	-	-	-	-	-	-
민 간	2,940	5,167	152,410	174,943	15,686	32,857	21,980	52,405	26,743	74,515
한 국 전 력	1,180	6,032	27,361	132,640	8,458	31,051	10,464	34,792	13,172	46,852
1천만원이상 ~ 4천만원미만	727	14,053	24,500	450,680	6,716	120,174	8,704	149,573	11,853	203,800
정 부 기 관	54	1,076	1,135	23,355	572	11,949	159	2,981	261	5,203
지 방 자 치 단 체	214	3,565	3,154	61,906	1,891	35,143	921	17,763	1,224	23,426
공 공 단 체	41	843	886	17,329	367	7,137	182	3,604	428	8,443
공 기 업	10	216	122	2,409	54	1,066	38	817	78	1,569
주 한 외 국 기 관	-	-	6	108	-	-	-	-	-	-
해 외 외 국 기 관	-	-	7	180	-	-	-	-	-	-
민 간	382	7,809	13,469	268,836	2,002	40,647	3,613	75,676	4,710	98,017
한 국 전 력	26	544	5,721	76,557	1,830	24,233	3,791	48,732	5,152	67,142
4천만원이상 ~ 5천만원미만	66	2,919	2,042	91,125	493	22,029	571	25,347	726	32,391
정 부 기 관	6	278	152	6,857	77	3,446	24	1,074	35	1,560
지 방 자 치 단 체	11	486	386	17,384	126	5,632	84	3,739	77	3,497
공 공 단 체	7	310	115	5,193	52	2,347	23	1,013	51	2,288
공 기 업	-	-	16	717	5	224	X	X	15	684
주 한 외 국 기 관	-	-	X	X	-	-	-	-	-	-
해 외 외 국 기 관	-	-	X	X	-	-	-	-	-	-
민 간	38	1,675	1,309	58,100	209	9,274	426	18,888	526	23,368
한 국 전 력	4	171	60	2,696	24	1,105	12	544	22	994
5천만원이상 ~ 1억원미만	155	11,013	4,412	314,801	992	71,173	1,199	86,264	1,815	130,084
정 부 기 관	9	590	387	27,893	175	12,480	76	5,694	77	5,361
지 방 자 치 단 체	28	1,912	814	59,087	234	16,538	188	13,304	281	19,664
공 공 단 체	9	567	226	16,001	78	5,565	59	4,148	109	7,730
공 기 업	X	X	32	2,186	11	863	15	1,114	25	1,789
주 한 외 국 기 관	-	-	6	412	-	-	-	-	-	-
해 외 외 국 기 관	-	-	X	X	-	-	-	-	-	-
민 간	100	7,204	2,781	196,936	402	28,918	813	58,135	1,238	89,454
한 국 전 력	8	644	165	12,197	92	6,809	48	3,870	85	6,086

발주기관별 공사실적(원도급) [4]

Province, Scale of Work and Ordering Agency(Original Contract) [4]

(Unit : number, million won)

전북 Jeollabuk-do		전남 Jeollanam-do		경북 Gyeongsangbuk-do		경남 Gyeongsangnam-do		제주 Jeju		City Province / Scale of work & Ordering Agency
건수 Number	금액 Amount	건수 Number	금액 Amount	건수 Number	금액 Amount	건수 Number	금액 Amount	건수 Number	금액 Amount	
47,418	1,306,252	73,606	2,016,040	118,763	2,760,983	68,689	1,881,422	11,076	430,642	
1,250	56,209	1,611	59,421	2,071	138,564	1,816	89,663	353	9,461	
9,923	165,446	13,882	222,496	22,691	232,257	7,667	211,480	1,872	62,084	
2,461	95,168	3,247	331,019	4,191	497,782	2,997	201,527	639	50,199	
241	31,482	291	49,174	337	123,688	217	159,963	27	9,298	
5	948	X	X	9	1,165	-	-	-	-	
X	X	X	X	X	X	-	-	-	-	
22,501	696,605	28,761	913,703	58,668	1,306,095	30,578	849,203	6,518	225,887	
11,035	260,324	25,812	440,204	30,795	461,351	25,414	369,586	1,667	73,714	
.	.	.	.	.	.	.	.	.	.	
35,107	87,090	56,486	145,647	95,033	175,978	50,599	162,583	8,054	21,267	
792	1,989	930	2,191	1,523	3,300	1,195	2,597	231	707	
7,916	15,295	10,900	32,639	19,289	26,169	4,596	13,607	979	2,579	
1,799	3,877	2,472	5,116	3,354	8,499	2,138	6,611	435	1,102	
105	378	118	222	125	438	59	282	X	X	
X	X	X	X	X	X	-	-	-	-	
-	-	-	-	-	-	-	-	-	-	
16,398	39,273	21,934	40,525	48,812	57,960	23,556	56,012	5,407	12,580	
8,096	26,272	20,131	64,947	21,929	79,609	19,055	83,472	1,000	4,284	
.	.	.	.	.	.	.	.	.	.	
7,608	137,697	11,758	216,536	16,520	272,738	12,844	219,732	1,999	39,304	
253	4,926	395	7,907	256	5,036	279	5,818	65	1,321	
1,251	24,292	1,999	38,243	2,395	43,063	2,175	40,112	536	11,976	
383	7,532	429	8,369	420	8,193	453	9,217	97	2,032	
51	980	60	1,269	74	1,442	54	1,062	9	178	
X	X	-	-	5	143	-	-	-	-	
X	X	X	X	-	-	-	-	-	-	
3,134	65,351	3,663	80,342	5,033	104,938	3,908	82,103	757	15,359	
2,533	34,565	5,211	80,391	8,337	109,923	5,975	81,418	535	8,436	
.	.	.	.	.	.	.	.	.	.	
617	27,474	757	33,916	775	34,524	731	32,703	243	10,823	
33	1,471	58	2,593	23	1,027	35	1,558	13	587	
141	6,293	194	8,759	160	7,171	154	6,882	124	5,524	
58	2,586	56	2,511	46	2,087	58	2,623	26	1,177	
8	369	9	406	8	358	X	X	X	X	
-	-	-	-	-	-	-	-	-	-	
X	X	-	-	-	-	-	-	-	-	
360	15,985	424	18,917	513	22,762	462	20,655	76	3,347	
16	727	16	730	25	1,119	20	897	3	143	
.	.	.	.	.	.	.	.	.	.	
1,400	100,448	1,710	122,819	2,194	161,554	1,708	122,556	303	21,713	
58	4,288	106	7,278	79	5,996	116	8,038	20	1,316	
295	21,420	389	27,384	371	26,432	338	23,952	97	7,258	
86	5,965	102	7,124	99	7,324	111	7,993	30	2,039	
36	2,459	26	1,928	14	981	19	1,345	5	374	
-	-	-	-	X	X	-	-	-	-	
-	-	-	-	X	X	-	-	-	-	
830	59,842	977	71,349	1,525	112,990	1,042	75,176	123	8,697	
95	6,473	110	7,754	104	7,696	82	6,052	28	2,028	

40. 시공지역별 공사규모별

The Actuality of Electrical Work Completed by Construction Site,

(단위 : 건, 백만원)

지역 / 공사규모 및 발주기관	세종 Sejong		경기 Gyeonggi-do		강원 Gangwon-do		충북 Chungcheongbuk-do		충남 Chungcheongnam-do	
	건수 Number	금액 Amount	건수 Number	금액 Amount	건수 Number	금액 Amount	건수 Number	금액 Amount	건수 Number	금액 Amount
1억원이상 ~ 3억원미만	162	27,249	4,647	769,666	1,148	190,785	1,361	216,696	1,957	321,745
정 부 기 관	12	1,844	422	74,472	179	31,344	57	9,675	100	17,976
지 방 자 치 단 체	25	5,138	686	116,524	204	33,653	183	31,056	204	33,831
공 공 단 체	9	1,574	266	46,176	78	13,810	63	10,800	115	19,599
공 기 업	9	1,828	60	11,209	25	4,765	26	4,573	45	8,387
주 한 외 국 기 관	-	-	8	1,615	-	-	-	-	-	-
해 외 외 국 기 관	-	-	X	X	-	-	-	-	X	X
민 간	92	14,141	2,796	447,715	523	83,304	940	144,615	1,346	217,117
한 국 전 력	15	2,725	408	71,806	139	23,908	92	15,978	146	24,723
3억원이상 ~ 5억원미만	42	15,249	1,011	387,041	253	98,076	282	108,759	428	162,821
정 부 기 관	5	1,617	93	35,071	33	12,518	17	6,419	38	14,053
지 방 자 치 단 체	9	3,501	177	68,120	50	19,695	50	19,448	59	22,738
공 공 단 체	3	994	83	31,818	25	9,963	34	13,326	49	18,965
공 기 업	X	X	36	13,637	11	4,758	14	5,307	18	6,549
주 한 외 국 기 관	-	-	4	1,567	-	-	-	-	-	-
해 외 외 국 기 관	-	-	-	-	-	-	-	-	-	-
민 간	19	7,074	486	187,115	105	40,100	140	53,994	221	84,299
한 국 전 력	5	1,729	132	49,713	29	11,043	27	10,264	43	16,217
5억원이상 ~ 10억원미만	39	28,532	830	582,257	178	123,625	208	143,648	330	222,655
정 부 기 관	7	5,624	74	51,999	29	20,489	22	15,091	22	13,908
지 방 자 치 단 체	4	2,805	117	81,235	35	23,276	36	24,474	53	34,887
공 공 단 체	4	2,954	69	48,239	21	14,684	30	20,652	35	24,369
공 기 업	4	2,740	43	30,867	13	9,483	9	5,525	19	12,390
주 한 외 국 기 관	-	-	4	2,807	-	-	-	-	-	-
해 외 외 국 기 관	-	-	-	-	-	-	-	-	-	-
민 간	14	10,124	397	276,770	55	37,007	90	62,541	168	113,636
한 국 전 력	6	4,285	126	90,340	25	18,686	21	15,365	33	23,465
10억원이상 ~ 20억원미만	30	39,958	452	632,596	122	170,016	144	202,474	179	251,405
정 부 기 관	4	5,650	31	41,698	17	24,268	16	22,800	9	11,544
지 방 자 치 단 체	X	X	45	60,983	8	10,282	13	17,867	16	20,624
공 공 단 체	5	6,309	41	54,948	10	13,746	9	12,058	12	16,660
공 기 업	3	3,605	40	56,424	10	13,363	8	9,604	18	27,663
주 한 외 국 기 관	-	-	-	-	-	-	-	-	-	-
해 외 외 국 기 관	-	-	-	-	-	-	-	-	X	X
민 간	11	15,111	213	295,877	45	62,580	62	87,402	81	112,706
한 국 전 력	5	7,010	82	122,665	32	45,777	36	52,743	42	60,688
20억원이상 ~ 30억원미만	8	17,415	175	430,265	40	94,424	35	81,927	59	143,610
정 부 기 관	-	-	6	15,342	3	6,908	X	X	X	X
지 방 자 치 단 체	-	-	6	14,264	-	-	X	X	X	X
공 공 단 체	X	X	17	41,095	4	9,811	X	X	X	X
공 기 업	X	X	23	56,871	4	9,652	4	9,830	6	14,860
주 한 외 국 기 관	-	-	-	-	-	-	-	-	-	-
해 외 외 국 기 관	-	-	-	-	-	-	-	-	-	-
민 간	5	10,915	85	209,994	8	19,585	16	37,960	32	77,473
한 국 전 력	-	-	38	92,699	21	48,467	10	23,393	17	42,309

발주기관별 공사실적(원도급) [5]

Province, Scale of Work and Ordering Agency(Original Contract) [5]

(Unit : number, million won)

전북 Jeollabuk-do		전남 Jeollanam-do		경북 Gyeongsangbuk-do		경남 Gyeongsangnam-do		제주 Jeju		City Province / Scale of work & Ordering Agency
건수 Number	금액 Amount	건수 Number	금액 Amount	건수 Number	금액 Amount	건수 Number	금액 Amount	건수 Number	금액 Amount	
1,979	300,555	1,997	322,129	3,011	471,246	1,895	308,473	307	53,426	
81	13,903	82	15,042	115	21,813	128	21,869	20	3,700	
225	36,894	287	48,904	358	60,267	284	47,923	104	18,623	
74	12,497	117	20,144	131	22,804	137	23,601	28	4,570	
17	3,215	36	6,653	47	7,844	32	5,652	5	896	
X	X	-	-	-	-	-	-	-	-	
-	-	-	-	-	-	-	-	-	-	
1,448	211,796	1,316	203,890	2,154	322,682	1,169	182,859	95	16,231	
133	22,085	159	27,496	206	35,837	145	26,571	55	9,407	
294	111,692	336	129,959	521	199,947	384	146,403	60	22,829	
13	4,810	21	7,838	40	15,036	38	14,075	3	1,190	
50	18,813	58	22,432	70	26,906	58	21,985	20	7,761	
24	9,229	16	6,096	46	17,841	35	13,154	11	4,148	
3	1,056	18	7,033	16	6,518	7	2,659	X	X	
-	-	-	-	X	X	-	-	-	-	
-	-	-	-	-	-	-	-	-	-	
157	59,431	179	69,248	288	110,589	210	80,322	15	5,729	
47	18,353	44	17,311	60	22,697	36	14,207	9	3,239	
232	158,128	313	220,756	367	253,981	265	181,790	51	33,724	
11	7,243	14	10,811	21	14,840	16	11,424	X	X	
32	21,695	46	30,509	37	26,017	45	29,515	11	7,241	
23	16,325	27	19,412	43	31,333	24	16,542	3	1,773	
13	9,186	15	10,584	26	18,473	11	8,233	X	X	
X	X	-	-	X	X	-	-	-	-	
-	-	-	-	-	-	-	-	-	-	
103	67,482	154	107,215	191	128,138	129	89,744	21	14,217	
49	35,446	57	42,227	48	34,576	40	26,332	13	8,511	
123	166,930	152	204,544	192	267,748	156	218,718	34	47,679	
7	8,832	5	5,762	6	7,589	7	9,446	-	-	
12	16,119	7	8,877	10	14,034	14	18,655	X	X	
8	11,901	11	13,709	21	27,291	20	28,220	6	9,020	
5	7,233	7	8,484	12	16,872	10	15,208	-	-	
-	-	-	-	-	-	-	-	-	-	
-	-	-	-	-	-	-	-	-	-	
45	58,468	67	91,781	90	125,812	65	90,562	7	8,872	
46	64,376	55	75,930	53	76,150	40	56,626	20	28,664	
34	82,660	47	112,725	67	165,214	48	115,659	8	18,941	
-	-	-	-	4	9,146	-	-	-	-	
-	-	X	X	X	X	X	X	-	-	
3	7,571	4	9,817	9	24,001	9	21,180	-	-	
3	6,605	X	X	5	13,642	8	20,046	-	-	
-	-	-	-	-	-	-	-	-	-	
-	-	-	-	-	-	-	-	-	-	
11	27,840	21	50,866	23	56,628	14	32,808	4	9,939	
17	40,644	19	45,036	25	59,598	15	36,443	4	9,002	

40. 시공지역별 공사규모별

The Actuality of Electrical Work Completed by Construction Site,

(단위 : 건, 백만원)

지역 / 공사규모 및 발주기관	세종 Sejong		경기 Gyeonggi-do		강원 Gangwon-do		충북 Chungcheongbuk-do		충남 Chungcheongnam-do	
	건수 Number	금액 Amount	건수 Number	금액 Amount	건수 Number	금액 Amount	건수 Number	금액 Amount	건수 Number	금액 Amount
30억원이상 ~ 50억원미만	6	21,427	119	457,356	23	85,821	19	75,323	48	183,578
정 부 기 관	-	-	3	12,416	X	X	X	X	-	-
지 방 자 치 단 체	X	X	X	X	-	-	X	X	X	X
공 공 단 체	X	X	10	39,197	7	25,957	-	-	6	24,843
공 기 업	X	X	11	42,280	4	15,469	X	X	10	37,620
주 한 외 국 기 관	-	-	-	-	-	-	-	-	-	-
해 외 외 국 기 관	-	-	-	-	-	-	-	-	-	-
민 간	X	X	83	320,248	7	24,740	15	58,643	30	111,302
한 국 전 력	X	X	10	35,535	3	11,034	-	-	X	X
50억원이상 ~ 100억원미만	3	20,339	92	610,806	16	107,819	14	100,365	39	266,935
정 부 기 관	-	-	3	18,250	X	X	-	-	-	-
지 방 자 치 단 체	-	-	-	-	-	-	-	-	-	-
공 공 단 체	-	-	14	89,852	X	X	X	X	8	60,288
공 기 업	X	X	4	28,824	8	53,318	X	X	16	107,245
주 한 외 국 기 관	-	-	-	-	-	-	-	-	-	-
해 외 외 국 기 관	-	-	-	-	-	-	-	-	-	-
민 간	X	X	69	462,799	5	33,386	11	76,951	13	87,367
한 국 전 력	-	-	X	X	-	-	-	-	X	X
1 0 0 억 원 이 상	-	-	47	1,319,798	4	47,573	4	62,995	25	492,885
정 부 기 관	-	-	-	-	-	-	-	-	X	X
지 방 자 치 단 체	-	-	-	-	-	-	-	-	-	-
공 공 단 체	-	-	X	X	-	-	-	-	6	103,490
공 기 업	-	-	-	-	X	X	-	-	6	91,659
주 한 외 국 기 관	-	-	-	-	-	-	-	-	-	-
해 외 외 국 기 관	-	-	-	-	-	-	-	-	-	-
민 간	-	-	45	1,295,778	3	36,129	4	62,995	11	267,774
한 국 전 력	-	-	-	-	-	-	-	-	X	X

발주기관별 공사실적(원도급) [6]

Province, Scale of Work and Ordering Agency(Original Contract) [6]

(Unit : number, million won)

전북 Jeollabuk-do		전남 Jeollanam-do		경북 Gyeongsangbuk-do		경남 Gyeongsangnam-do		제주 Jeju		City Province / Scale of work & Ordering Agency
건수 Number	금액 Amount	건수 Number	금액 Amount	건수 Number	금액 Amount	건수 Number	금액 Amount	건수 Number	금액 Amount	
15	54,896	25	93,733	34	129,058	34	128,155	5	18,460	
X	X	-	-	X	X	-	-	-	-	
X	X	-	-	-	-	X	X	-	-	
X	X	3	11,316	5	19,636	8	30,478	X	X	
-	-	-	-	5	20,151	6	24,208	-	-	
-	-	-	-	-	-	-	-	-	-	
-	-	-	-	-	-	-	-	-	-	
9	31,054	15	57,347	17	63,449	14	53,218	4	15,037	
3	11,384	7	25,070	6	20,865	5	16,582	-	-	
7	44,041	11	78,206	27	188,586	16	110,148	6	37,765	
X	X	-	-	-	-	X	X	-	-	
-	-	-	-	-	-	-	-	-	-	
X	X	X	X	6	45,216	X	X	-	-	
-	-	-	-	4	26,711	7	52,163	X	X	
-	-	-	-	-	-	-	-	-	-	
-	-	-	-	-	-	-	-	-	-	
4	25,440	8	54,562	15	103,378	5	29,837	5	32,081	
-	-	X	X	X	X	-	-	-	-	
X	X	14	335,070	22	440,410	9	134,503	6	104,713	
-	-	-	-	3	49,825	-	-	-	-	
-	-	-	-	-	-	-	-	-	-	
-	-	8	211,820	11	283,558	X	X	X	X	
-	-	X	X	X	X	X	X	-	-	
-	-	-	-	-	-	-	-	-	-	
-	-	-	-	-	-	-	-	-	-	
X	X	3	67,660	7	96,771	4	55,906	4	83,798	
-	-	X	X	-	-	X	X	-	-	

41. 시공지역별 공사규모별

The Actuality of Electrical Work Completed by Construction Site,

(단위 : 건, 백만원)

지역 / 공사규모 및 발주기관	전국 Total		서울 Seoul		부산 Busan		대구 Daegu	
	건수 Number	금액 Amount	건수 Number	금액 Amount	건수 Number	금액 Amount	건수 Number	금액 Amount
합 계	25,938	9,893,212	2,816	947,547	873	326,425	744	264,821
정 부 기 관	525	94,340	83	5,109	14	2,276	9	1,321
지 방 자 치 단 체	337	65,970	43	16,343	16	8,614	11	529
공 공 단 체	684	233,550	55	8,932	46	16,982	8	3,224
공 기 업	465	242,650	35	3,374	17	8,533	3	9,030
주 한 외 국 기 관	70	10,317	X	X	X	X	8	1,063
해 외 외 국 기 관	24	3,281	X	X	-	-	X	X
민 간	23,545	9,129,198	2,592	913,301	762	286,513	700	248,062
한 국 전 력	288	113,907	6	386	17	3,136	4	1,336
1 천 만 원 미 만	4,638	17,123	488	2,551	61	332	107	656
정 부 기 관	149	788	53	334	4	12	-	-
지 방 자 치 단 체	108	493	6	40	4	24	5	19
공 공 단 체	94	510	15	102	7	37	X	X
공 기 업	41	244	9	48	3	19	-	-
주 한 외 국 기 관	3	20	-	-	-	-	X	X
해 외 외 국 기 관	X	X	-	-	-	-	-	-
민 간	4,182	14,907	405	2,027	43	240	100	623
한 국 전 력	60	154	-	-	-	-	-	-
1천만원이상 ~ 4천만원미만	4,023	88,855	541	12,329	128	3,022	67	1,438
정 부 기 관	185	5,104	17	354	3	92	4	67
지 방 자 치 단 체	115	2,361	14	292	5	98	3	62
공 공 단 체	163	3,767	14	347	12	242	X	X
공 기 업	103	2,325	9	163	5	112	-	-
주 한 외 국 기 관	14	323	-	-	-	-	X	X
해 외 외 국 기 관	3	70	X	X	-	-	-	-
민 간	3,411	74,210	484	11,112	101	2,415	58	1,259
한 국 전 력	29	697	X	X	X	X	-	-
4천만원이상 ~ 5천만원미만	1,444	65,726	161	7,312	50	2,257	47	2,149
정 부 기 관	10	443	X	X	-	-	-	-
지 방 자 치 단 체	18	807	X	X	X	X	-	-
공 공 단 체	39	1,744	3	132	X	X	X	X
공 기 업	29	1,318	X	X	X	X	-	-
주 한 외 국 기 관	6	272	-	-	-	-	X	X
해 외 외 국 기 관	-	-	-	-	-	-	-	-
민 간	1,327	60,469	154	7,003	43	1,942	45	2,065
한 국 전 력	15	673	-	-	X	X	-	-
5천만원이상 ~ 1억원미만	5,174	363,119	547	38,142	196	13,663	170	12,130
정 부 기 관	47	3,327	X	X	X	X	X	X
지 방 자 치 단 체	23	1,532	5	341	-	-	-	-
공 공 단 체	113	8,358	7	522	X	X	-	-
공 기 업	78	5,545	5	366	3	201	X	X
주 한 외 국 기 관	7	516	X	X	-	-	X	X
해 외 외 국 기 관	8	540	-	-	-	-	-	-
민 간	4,864	341,036	524	36,491	188	13,117	166	11,788
한 국 전 력	34	2,266	3	227	X	X	X	X

발주기관별 공사실적(하도급) [1]

Province, Scale of Work and Ordering Agency(Sub Contract) [1]

(Unit : number, million won)

인천 Incheon		광주 Gwangju		대전 Daejeon		울산 Ulsan		City Province / Scale of work & Ordering Agency
건수 Number	금액 Amount	건수 Number	금액 Amount	건수 Number	금액 Amount	건수 Number	금액 Amount	
1,312	575,455	596	122,119	701	183,021	757	390,714	
16	4,643	3	214	60	3,266	3	207	
10	3,032	12	372	10	10,553	5	1,480	
65	22,825	13	1,022	24	9,327	11	17,338	
31	5,164	4	189	9	4,872	24	86,338	
-	-	X	X	-	-	-	-	
-	-	-	-	-	-	-	-	
1,175	533,797	560	119,696	597	154,961	711	281,448	
15	5,994	3	368	X	X	3	3,902	
.	.	.	.	.	.	.	.	
186	880	160	528	129	824	79	332	
X	X	X	X	X	X	X	X	
X	X	8	42	X	X	X	X	
6	38	X	X	X	X	X	X	
7	38	-	-	-	-	X	X	
-	-	-	-	-	-	-	-	
-	-	-	-	-	-	-	-	
171	799	149	478	125	800	75	310	
-	-	X	X	-	-	-	-	
.	.	.	.	.	.	.	.	
182	4,083	120	2,568	167	4,440	113	2,511	
X	X	X	X	54	1,889	X	X	
4	119	3	50	3	41	X	X	
22	564	5	93	4	65	-	-	
6	138	3	82	X	X	5	110	
-	-	-	-	-	-	-	-	
-	-	-	-	-	-	-	-	
147	3,181	108	2,309	104	2,373	106	2,345	
X	X	-	-	-	-	-	-	
.	.	.	.	.	.	.	.	
86	3,919	28	1,277	41	1,826	31	1,413	
X	X	-	-	X	X	-	-	
-	-	-	-	-	-	-	-	
4	185	X	X	3	132	X	X	
3	142	-	-	X	X	-	-	
-	-	-	-	-	-	-	-	
-	-	-	-	-	-	-	-	
77	3,503	26	1,187	35	1,568	30	1,372	
X	X	-	-	X	X	-	-	
.	.	.	.	.	.	.	.	
299	21,081	88	6,240	123	8,832	139	9,416	
5	350	-	-	X	X	-	-	
X	X	-	-	X	X	X	X	
11	799	4	281	6	477	X	X	
4	269	-	-	X	X	X	X	
-	-	-	-	-	-	-	-	
-	-	-	-	-	-	-	-	
274	19,315	84	5,959	112	7,975	135	9,154	
4	290	-	-	-	-	-	-	

41. 시공지역별 공사규모별

The Actuality of Electrical Work Completed by Construction Site,

(단위 : 건, 백만원)

지역 / 공사규모 및 발주기관	전국 Total		서울 Seoul		부산 Busan		대구 Daegu	
	건수 Number	금액 Amount	건수 Number	금액 Amount	건수 Number	금액 Amount	건수 Number	금액 Amount
1억원이상 ~ 3억원미만	5,485	939,939	548	93,843	238	41,479	173	29,811
정 부 기 관	64	10,572	5	710	3	533	X	X
지 방 자 치 단 체	40	6,769	8	1,383	X	X	3	448
공 공 단 체	133	22,946	10	1,480	8	1,511	3	609
공 기 업	105	17,537	8	1,175	X	X	-	-
주 한 외 국 기 관	32	5,270	-	-	-	-	3	569
해 외 외 국 기 관	10	1,552	-	-	-	-	X	X
민 간	5,039	863,948	516	88,982	214	37,098	159	27,146
한 국 전 력	62	11,344	X	X	9	1,706	X	X
3억원이상 ~ 5억원미만	1,553	599,933	149	56,602	60	23,417	61	23,964
정 부 기 관	24	9,845	X	X	-	-	X	X
지 방 자 치 단 체	8	2,883	3	1,033	-	-	-	-
공 공 단 체	41	16,617	X	X	4	1,709	-	-
공 기 업	38	15,392	X	X	-	-	-	-
주 한 외 국 기 관	5	1,817	-	-	X	X	X	X
해 외 외 국 기 관	X	X	-	-	-	-	-	-
민 간	1,401	539,867	141	53,564	52	20,126	58	22,945
한 국 전 력	35	13,182	-	-	3	1,213	-	-
5억원이상 ~ 10억원미만	1,520	1,078,457	159	115,179	63	44,629	56	40,390
정 부 기 관	23	16,671	X	X	X	X	-	-
지 방 자 치 단 체	8	5,316	X	X	-	-	-	-
공 공 단 체	49	34,426	X	X	8	5,028	X	X
공 기 업	30	22,582	X	X	X	X	X	X
주 한 외 국 기 관	3	2,099	-	-	-	-	-	-
해 외 외 국 기 관	X	X	-	-	-	-	-	-
민 간	1,378	976,450	152	110,886	52	37,180	53	37,839
한 국 전 력	28	20,131	-	-	-	-	X	X
10억원이상 ~ 20억원미만	1,022	1,449,236	114	163,098	39	53,406	29	39,943
정 부 기 관	17	23,028	X	X	-	-	-	-
지 방 자 치 단 체	8	12,483	-	-	X	X	-	-
공 공 단 체	32	46,048	3	5,023	X	X	X	X
공 기 업	14	18,974	-	-	-	-	-	-
주 한 외 국 기 관	-	-	-	-	-	-	-	-
해 외 외 국 기 관	-	-	-	-	-	-	-	-
민 간	935	1,327,258	110	156,610	36	49,069	28	38,270
한 국 전 력	16	21,445	-	-	-	-	-	-
20억원이상 ~ 30억원미만	418	1,024,923	43	104,957	12	29,617	18	44,683
정 부 기 관	X	X	-	-	-	-	-	-
지 방 자 치 단 체	3	7,011	X	X	X	X	-	-
공 공 단 체	7	16,292	-	-	-	-	-	-
공 기 업	9	23,650	-	-	X	X	-	-
주 한 외 국 기 관	-	-	-	-	-	-	-	-
해 외 외 국 기 관	-	-	-	-	-	-	-	-
민 간	395	968,522	42	102,846	10	24,676	18	44,683
한 국 전 력	X	X	-	-	-	-	-	-

발주기관별 공사실적(하도급) [2]

Province, Scale of Work and Ordering Agency(Sub Contract) [2]

(Unit : number, million won)

인천 Incheon		광주 Gwangju		대전 Daejeon		울산 Ulsan		City Province / Scale of work & Ordering Agency
건수 Number	금액 Amount	건수 Number	금액 Amount	건수 Number	금액 Amount	건수 Number	금액 Amount	
266	45,755	119	21,000	140	22,887	191	33,416	
X	X	X	X	-	-	X	X	
X	X	X	X	X	X	-	-	
11	1,844	-	-	5	972	3	408	
4	437	X	X	X	X	4	634	
-	-	X	X	-	-	-	-	
-	-	-	-	-	-	-	-	
244	42,040	113	19,812	132	21,517	183	32,209	
4	799	X	X	-	-	-	-	
.	.	.	.	.	.	.	.	
85	33,567	19	7,330	28	10,599	55	21,223	
X	X	-	-	X	X	-	-	
X	X	-	-	-	-	-	-	
X	X	-	-	X	X	X	X	
4	1,725	-	-	-	-	X	X	
-	-	-	-	-	-	-	-	
-	-	-	-	-	-	-	-	
76	30,005	19	7,330	26	9,824	52	20,040	
X	X	-	-	-	-	-	-	
.	.	.	.	.	.	.	.	
80	57,687	34	24,426	26	19,533	75	53,989	
3	2,315	-	-	X	X	-	-	
X	X	-	-	X	X	-	-	
4	3,071	X	X	X	X	X	X	
3	2,414	-	-	-	-	X	X	
-	-	-	-	-	-	-	-	
-	-	-	-	-	-	-	-	
67	47,437	33	23,871	23	17,110	69	49,635	
X	X	-	-	-	-	X	X	
.	.	.	.	.	.	.	.	
52	76,016	18	26,251	23	33,087	37	50,470	
X	X	-	-	-	-	-	-	
X	X	-	-	X	X	X	X	
3	4,892	-	-	-	-	-	-	
-	-	-	-	X	X	X	X	
-	-	-	-	-	-	-	-	
-	-	-	-	-	-	-	-	
45	65,706	18	26,251	21	30,487	35	47,704	
X	X	-	-	-	-	-	-	
.	.	.	.	.	.	.	.	
31	74,774	5	12,496	12	30,513	16	39,948	
-	-	-	-	-	-	-	-	
-	-	-	-	-	-	-	-	
-	-	-	-	X	X	-	-	
-	-	-	-	-	-	X	X	
-	-	-	-	-	-	-	-	
-	-	-	-	-	-	-	-	
31	74,774	5	12,496	11	28,423	13	31,835	
-	-	-	-	-	-	X	X	

41. 시공지역별 공사규모별

The Actuality of Electrical Work Completed by Construction Site,

(단위 : 건, 백만원)

지역 / 공사규모 및 발주기관	전국 Total		서울 Seoul		부산 Busan		대구 Daegu	
	건수 Number	금액 Amount	건수 Number	금액 Amount	건수 Number	금액 Amount	건수 Number	금액 Amount
30억원이상 ~ 50억원미만	388	1,484,956	43	162,281	22	84,104	12	43,718
정부기관	X	X	-	-	-	-	-	-
지방자치단체	6	26,315	X	X	X	X	-	-
공공단체	4	14,798	-	-	-	-	-	-
공기업	8	30,992	-	-	X	X	-	-
주한외국기관	-	-	-	-	-	-	-	-
해외외국기관	-	-	-	-	-	-	-	-
민간	365	1,393,781	41	152,529	20	75,755	12	43,718
한국전력	3	11,437	-	-	-	-	-	-
50억원이상 ~ 100억원미만	195	1,290,236	19	132,503	3	19,230	4	25,940
정부기관	X	X	-	-	-	-	-	-
지방자치단체	-	-	-	-	-	-	-	-
공공단체	7	39,855	-	-	X	X	-	-
공기업	8	50,030	-	-	-	-	X	X
주한외국기관	-	-	-	-	-	-	-	-
해외외국기관	-	-	-	-	-	-	-	-
민간	175	1,171,202	19	132,503	X	X	3	17,727
한국전력	3	16,815	-	-	-	-	-	-
100억원이상	78	1,490,709	4	58,749	X	X	-	-
정부기관	-	-	-	-	-	-	-	-
지방자치단체	-	-	-	-	-	-	-	-
공공단체	X	X	-	-	-	-	-	-
공기업	X	X	-	-	-	-	-	-
주한외국기관	-	-	-	-	-	-	-	-
해외외국기관	-	-	-	-	-	-	-	-
민간	73	1,397,550	4	58,749	X	X	-	-
한국전력	X	X	-	-	-	-	-	-

발주기관별 공사실적(하도급) [3]

Province, Scale of Work and Ordering Agency(Sub Contract) [3]

(Unit : number, million won)

인천 Incheon		광주 Gwangju		대전 Daejeon		울산 Ulsan		City Province / Scale of work & Ordering Agency
건수 Number	금액 Amount	건수 Number	금액 Amount	건수 Number	금액 Amount	건수 Number	금액 Amount	
27	102,424	5	20,003	11	43,874	6	20,500	
-	-	-	-	-	-	-	-	
-	-	-	-	X	X	-	-	
-	-	-	-	X	X	X	X	
-	-	-	-	X	X	X	X	
-	-	-	-	-	-	-	-	
-	-	-	-	-	-	-	-	
27	102,424	5	20,003	7	28,276	4	13,607	
-	-	-	-	-	-	-	-	
13	84,195	-	-	X	X	10	63,632	
-	-	-	-	-	-	-	-	
-	-	-	-	-	-	-	-	
X	X	-	-	-	-	-	-	
-	-	-	-	-	-	3	18,510	
-	-	-	-	-	-	-	-	
-	-	-	-	-	-	-	-	
11	73,539	-	-	X	X	7	45,122	
-	-	-	-	-	-	-	-	
5	71,075	-	-	-	-	5	93,864	
-	-	-	-	-	-	-	-	
-	-	-	-	-	-	-	-	
-	-	-	-	-	-	X	X	
-	-	-	-	-	-	X	X	
-	-	-	-	-	-	-	-	
-	-	-	-	-	-	-	-	
5	71,075	-	-	-	-	X	X	
-	-	-	-	-	-	-	-	

41. 시공지역별 공사규모별

The Actuality of Electrical Work Completed by Construction Site,

(단위 : 건, 백만원)

지역 / 공사규모 및 발주기관	세종 Sejong		경기 Gyeonggi-do		강원 Gangwon-do		충북 Chungcheongbuk-do		충남 Chungcheongnam-do	
	건수 Number	금액 Amount	건수 Number	금액 Amount	건수 Number	금액 Amount	건수 Number	금액 Amount	건수 Number	금액 Amount
합 계	294	56,717	7,604	3,361,663	865	308,479	1,330	444,584	1,962	810,917
정 부 기 관	5	909	151	33,663	31	4,494	26	2,842	15	2,078
지 방 자 치 단 체	X	X	57	7,535	5	355	13	3,478	9	7,040
공 공 단 체	12	5,592	151	49,972	35	12,376	36	22,110	86	27,952
공 기 업	18	7,034	132	47,969	18	2,193	21	10,086	43	20,905
주 한 외 국 기 관	-	-	45	5,802	-	-	-	-	-	-
해 외 외 국 기 관	-	-	20	2,770	-	-	-	-	-	-
민 간	255	42,450	6,942	3,189,062	767	287,524	1,224	403,409	1,781	735,752
한 국 전 력	3	671	106	24,891	9	1,537	10	2,659	28	17,191
1 천 만 원 미 만	135	182	2,140	4,633	195	908	179	1,014	157	905
정 부 기 관	X	X	44	191	8	52	5	29	X	X
지 방 자 치 단 체	-	-	10	49	X	X	5	25	-	-
공 공 단 체	3	21	17	74	6	43	5	28	6	25
공 기 업	X	X	9	57	4	22	3	17	X	X
주 한 외 국 기 관	-	-	X	X	-	-	-	-	-	-
해 외 외 국 기 관	-	-	X	X	-	-	-	-	-	-
민 간	129	143	2,004	4,125	176	784	161	916	147	857
한 국 전 력	-	-	53	117	-	-	-	-	X	X
1천만원이상 ~ 4천만원미만	25	499	980	21,977	118	2,748	220	4,810	393	7,980
정 부 기 관	X	X	67	1,888	7	122	4	62	6	115
지 방 자 치 단 체	-	-	24	465	X	X	X	X	6	125
공 공 단 체	X	X	36	906	9	205	9	238	17	358
공 기 업	5	123	24	515	3	54	4	120	9	230
주 한 외 국 기 관	-	-	10	227	-	-	-	-	-	-
해 외 외 국 기 관	-	-	X	X	-	-	-	-	-	-
민 간	16	312	811	17,788	96	2,276	198	4,252	353	7,121
한 국 전 력	X	X	6	131	X	X	3	94	X	X
4천만원이상 ~ 5천만원미만	9	410	382	17,464	45	2,075	63	2,858	132	5,995
정 부 기 관	-	-	X	X	X	X	X	X	X	X
지 방 자 치 단 체	-	-	6	270	X	X	-	-	-	-
공 공 단 체	-	-	8	352	X	X	-	-	5	223
공 기 업	X	X	10	453	3	136	X	X	X	X
주 한 외 국 기 관	-	-	X	X	-	-	-	-	-	-
해 외 외 국 기 관	-	-	-	-	-	-	-	-	-	-
민 간	8	363	354	16,203	37	1,714	61	2,763	118	5,370
한 국 전 력	-	-	X	X	X	X	-	-	6	271
5천만원이상 ~ 1억원미만	40	2,747	1,237	87,607	170	11,724	301	21,108	408	28,872
정 부 기 관	X	X	9	679	4	280	5	357	4	301
지 방 자 치 단 체	X	X	5	355	X	X	X	X	-	-
공 공 단 체	X	X	35	2,635	4	245	6	452	11	856
공 기 업	4	283	23	1,672	X	X	3	200	6	434
주 한 외 국 기 관	-	-	5	333	-	-	-	-	-	-
해 외 외 국 기 관	-	-	8	540	-	-	-	-	-	-
민 간	33	2,266	1,142	80,785	159	11,032	285	19,981	386	27,218
한 국 전 력	-	-	10	609	X	X	X	X	X	X

발주기관별 공사실적(하도급) [4]

Province, Scale of Work and Ordering Agency(Sub Contract) [4]

(Unit : number, million won)

전북 Jeollabuk-do		전남 Jeollanam-do		경북 Gyeongsangbuk-do		경남 Gyeongsangnam-do		제주 Jeju		City Province / Scale of work & Ordering Agency
건수 Number	금액 Amount	건수 Number	금액 Amount	건수 Number	금액 Amount	건수 Number	금액 Amount	건수 Number	금액 Amount	
1,005	205,413	1,569	661,992	1,932	675,496	1,336	492,007	242	65,842	
30	13,610	15	4,789	44	11,158	17	3,626	3	134	
44	966	46	1,610	14	526	33	3,043	8	433	
20	4,974	42	9,601	43	7,974	32	12,081	5	1,265	
7	756	22	5,787	42	19,163	35	11,138	4	118	
5	1,191	-	-	9	1,545	-	-	-	-	
-	-	-	-	-	-	X	X	-	-	
887	170,391	1,430	631,520	1,751	621,217	1,200	454,564	211	55,533	
12	13,525	14	8,685	29	13,913	17	7,314	11	8,358	
243	1,271	134	706	133	800	91	502	21	98	
7	15	8	23	9	72	4	20	-	-	
19	69	20	79	7	37	15	72	5	26	
X	X	6	30	15	68	X	X	X	X	
-	-	-	-	X	X	X	X	-	-	
-	-	-	-	-	-	-	-	-	-	
-	-	-	-	-	-	-	-	-	-	
216	1,184	98	558	98	600	70	399	15	63	
-	-	X	X	3	14	-	-	-	-	
175	3,161	291	6,553	279	6,222	198	4,012	26	501	
6	121	-	-	7	155	4	76	X	X	
21	379	17	411	3	91	7	106	X	X	
6	146	12	291	8	167	5	94	X	X	
X	X	7	177	10	202	8	175	X	X	
-	-	-	-	3	57	-	-	-	-	
-	-	-	-	-	-	-	-	-	-	
139	2,438	253	5,608	244	5,482	173	3,547	20	393	
X	X	X	X	4	67	X	X	X	X	
47	2,131	102	4,619	126	5,780	77	3,484	17	757	
X	X	X	X	X	X	-	-	-	-	
X	X	3	125	X	X	X	X	-	-	
3	143	5	221	-	-	X	X	-	-	
X	X	X	X	-	-	X	X	X	X	
-	-	-	-	3	137	-	-	-	-	
-	-	-	-	-	-	-	-	-	-	
41	1,850	91	4,138	120	5,503	72	3,256	15	670	
-	-	-	-	-	-	X	X	-	-	
234	16,437	320	22,321	498	34,760	343	23,891	61	4,148	
3	188	X	X	4	298	X	X	X	X	
X	X	X	X	-	-	X	X	X	X	
3	212	8	533	8	582	5	411	X	X	
3	242	5	303	7	523	10	712	-	-	
-	-	-	-	-	-	-	-	-	-	
-	-	-	-	-	-	-	-	-	-	
221	15,522	302	21,153	477	33,212	321	22,318	55	3,749	
3	185	X	X	X	X	4	277	X	X	

41. 시공지역별 공사규모별

The Actuality of Electrical Work Completed by Construction Site,

(단위 : 건, 백만원)

지역 / 공사규모 및 발주기관	세종 Sejong		경기 Gyeonggi-do		강원 Gangwon-do		충북 Chungcheongbuk-do		충남 Chungcheongnam-do	
	건수 Number	금액 Amount	건수 Number	금액 Amount	건수 Number	금액 Amount	건수 Number	금액 Amount	건수 Number	금액 Amount
1억원이상 ~ 3억원미만	34	5,533	1,392	238,228	166	28,688	313	53,184	445	77,555
정 부 기 관	-	-	10	1,593	5	672	9	1,423	X	X
지 방 자 치 단 체	-	-	8	1,206	X	X	3	556	-	-
공 공 단 체	-	-	27	4,870	9	1,266	9	1,574	24	3,921
공 기 업	X	X	35	5,646	4	830	5	810	11	1,897
주 한 외 국 기 관	-	-	23	3,457	-	-	-	-	-	-
해 외 외 국 기 관	-	-	7	1,056	-	-	-	-	-	-
민 간	31	5,050	1,268	218,042	144	25,106	285	48,428	401	70,005
한 국 전 력	X	X	14	2,358	3	608	X	X	7	1,350
3억원이상 ~ 5억원미만	18	7,127	418	161,929	44	16,994	78	29,612	133	50,597
정 부 기 관	-	-	4	1,680	3	1,254	X	X	-	-
지 방 자 치 단 체	-	-	-	-	-	-	-	-	X	X
공 공 단 체	3	1,456	8	2,988	X	X	3	1,291	9	3,627
공 기 업	X	X	12	4,957	3	1,096	X	X	X	X
주 한 외 국 기 관	-	-	X	X	-	-	-	-	-	-
해 외 외 국 기 관	-	-	X	X	-	-	-	-	-	-
민 간	13	4,853	381	147,550	36	13,873	70	26,524	118	44,545
한 국 전 력	-	-	11	4,061	-	-	3	949	3	1,219
5억원이상 ~ 10억원미만	17	12,046	390	278,757	63	47,062	72	49,964	122	83,511
정 부 기 관	X	X	5	3,769	3	2,072	X	X	-	-
지 방 자 치 단 체	-	-	X	X	-	-	X	X	-	-
공 공 단 체	X	X	8	5,908	X	X	3	2,025	6	4,331
공 기 업	-	-	11	8,377	-	-	X	X	5	3,355
주 한 외 국 기 관	-	-	X	X	-	-	-	-	-	-
해 외 외 국 기 관	-	-	X	X	-	-	-	-	-	-
민 간	13	8,983	358	255,229	58	43,545	66	45,989	107	73,326
한 국 전 력	X	X	4	2,819	X	X	-	-	4	2,500
10억원이상 ~ 20억원미만	12	17,137	323	457,620	25	36,044	50	70,320	85	125,974
정 부 기 관	-	-	8	11,598	-	-	-	-	X	X
지 방 자 치 단 체	-	-	3	4,629	-	-	-	-	X	X
공 공 단 체	-	-	7	8,586	X	X	-	-	6	9,630
공 기 업	X	X	X	X	-	-	X	X	4	5,325
주 한 외 국 기 관	-	-	-	-	-	-	-	-	-	-
해 외 외 국 기 관	-	-	-	-	-	-	-	-	-	-
민 간	10	14,208	298	423,647	24	34,801	48	67,328	72	107,134
한 국 전 력	-	-	5	6,438	-	-	X	X	X	X
20억원이상 ~ 30억원미만	3	7,157	119	284,780	15	35,203	26	65,671	37	93,184
정 부 기 관	-	-	X	X	-	-	-	-	-	-
지 방 자 치 단 체	-	-	-	-	-	-	X	X	-	-
공 공 단 체	X	X	X	X	X	X	-	-	X	X
공 기 업	X	X	X	X	-	-	X	X	X	X
주 한 외 국 기 관	-	-	-	-	-	-	-	-	-	-
해 외 외 국 기 관	-	-	-	-	-	-	-	-	-	-
민 간	X	X	115	275,779	14	32,973	23	57,687	33	82,771
한 국 전 력	-	-	-	-	-	-	-	-	X	X

발주기관별 공사실적(하도급) [5]

Province, Scale of Work and Ordering Agency(Sub Contract) [5]

(Unit : number, million won)

전북 Jeollabuk-do		전남 Jeollanam-do		경북 Gyeongsangbuk-do		경남 Gyeongsangnam-do		제주 Jeju		City Province / Scale of work & Ordering Agency
건수 Number	금액 Amount	건수 Number	금액 Amount	건수 Number	금액 Amount	건수 Number	금액 Amount	건수 Number	금액 Amount	
163	27,530	395	68,194	471	79,635	373	63,674	58	9,525	
6	940	X	X	11	1,921	5	801	-	-	
X	X	3	461	X	X	5	988	-	-	
3	801	7	1,091	4	776	10	1,824	-	-	
X	X	4	832	12	1,946	9	1,756	-	-	
4	876	-	-	X	X	-	-	-	-	
-	-	-	-	-	-	X	X	-	-	
144	23,759	376	64,991	435	73,325	339	57,320	55	9,116	
X	X	3	477	6	1,252	3	745	3	408	
48	18,776	104	40,747	142	54,828	77	29,497	34	13,125	
3	1,365	-	-	6	2,271	X	X	-	-	
-	-	X	X	-	-	X	X	X	X	
X	X	-	-	4	1,570	-	-	X	X	
-	-	X	X	6	2,450	3	1,228	-	-	
X	X	-	-	X	X	-	-	-	-	
-	-	-	-	-	-	-	-	-	-	
40	15,588	97	38,078	122	46,915	71	27,117	29	10,991	
3	1,064	4	1,453	3	1,167	X	X	3	1,352	
53	35,686	95	65,824	132	90,256	69	50,303	14	9,215	
X	X	-	-	3	2,343	X	X	-	-	
-	-	-	-	-	-	X	X	-	-	
X	X	X	X	X	X	7	4,651	X	X	
-	-	X	X	3	2,554	-	-	-	-	
-	-	-	-	X	X	-	-	-	-	
-	-	-	-	-	-	-	-	-	-	
50	33,621	92	64,031	118	79,514	55	40,481	12	7,773	
X	X	X	X	6	4,106	4	2,915	X	X	
27	37,634	57	75,555	75	105,945	50	72,559	6	8,178	
X	X	X	X	3	4,050	X	X	-	-	
-	-	-	-	-	-	-	-	-	-	
X	X	X	X	3	3,858	X	X	-	-	
-	-	-	-	X	X	X	X	-	-	
-	-	-	-	-	-	-	-	-	-	
-	-	-	-	-	-	-	-	-	-	
24	33,691	54	71,455	63	89,632	43	63,089	6	8,178	
-	-	-	-	5	7,163	X	X	-	-	
4	9,452	25	64,273	32	79,436	19	46,387	X	X	
X	X	-	-	-	-	-	-	-	-	
-	-	-	-	-	-	-	-	-	-	
-	-	-	-	-	-	X	X	-	-	
-	-	-	-	-	-	-	-	-	-	
-	-	-	-	-	-	-	-	-	-	
-	-	-	-	-	-	-	-	-	-	
3	6,964	25	64,273	32	79,436	18	44,122	X	X	
-	-	-	-	-	-	-	-	-	-	

41. 시공지역별 공사규모별

The Actuality of Electrical Work Completed by Construction Site,

(단위 : 건, 백만원)

지역 / 공사규모 및 발주기관	세종 Sejong		경기 Gyeonggi-do		강원 Gangwon-do		충북 Chungcheongbuk-do		충남 Chungcheongnam-do	
	건수 Number	금액 Amount	건수 Number	금액 Amount	건수 Number	금액 Amount	건수 Number	금액 Amount	건수 Number	금액 Amount
30억원이상 ~ 50억원미만	X	X	113	431,352	14	55,197	17	67,413	30	117,744
정 부 기 관	-	-	X	X	-	-	-	-	-	-
지 방 자 치 단 체	-	-	-	-	-	-	-	-	X	X
공 공 단 체	-	-	X	X	-	-	-	-	-	-
공 기 업	-	-	X	X	-	-	-	-	-	-
주 한 외 국 기 관	-	-	-	-	-	-	-	-	-	-
해 외 외 국 기 관	-	-	-	-	-	-	-	-	-	-
민 간	X	X	107	406,607	14	55,197	17	67,413	28	109,803
한 국 전 력	-	-	X	X	-	-	-	-	X	X
50억원이상 ~ 100억원미만	-	-	70	473,564	8	49,583	10	62,127	12	80,888
정 부 기 관	-	-	X	X	-	-	-	-	-	-
지 방 자 치 단 체	-	-	-	-	-	-	-	-	-	-
공 공 단 체	-	-	3	17,984	X	X	-	-	-	-
공 기 업	-	-	X	X	-	-	-	-	X	X
주 한 외 국 기 관	-	-	-	-	-	-	-	-	-	-
해 외 외 국 기 관	-	-	-	-	-	-	-	-	-	-
민 간	-	-	64	439,554	7	43,970	10	62,127	10	69,892
한 국 전 력	-	-	-	-	-	-	-	-	X	X
1 0 0 억 원 이 상	-	-	40	903,752	X	X	X	X	8	137,711
정 부 기 관	-	-	-	-	-	-	-	-	-	-
지 방 자 치 단 체	-	-	-	-	-	-	-	-	-	-
공 공 단 체	-	-	-	-	-	-	X	X	-	-
공 기 업	-	-	-	-	-	-	-	-	-	-
주 한 외 국 기 관	-	-	-	-	-	-	-	-	-	-
해 외 외 국 기 관	-	-	-	-	-	-	-	-	-	-
민 간	-	-	40	903,752	X	X	-	-	8	137,711
한 국 전 력	-	-	-	-	-	-	-	-	-	-

발주기관별 공사실적(하도급) [6]

Province, Scale of Work and Ordering Agency(Sub Contract) [6]

(Unit : number, million won)

전북 Jeollabuk-do		전남 Jeollanam-do		경북 Gyeongsangbuk-do		경남 Gyeongsangnam-do		제주 Jeju		City Province / Scale of work & Ordering Agency
건수 Number	금액 Amount	건수 Number	금액 Amount	건수 Number	금액 Amount	건수 Number	금액 Amount	건수 Number	금액 Amount	
8	30,420	19	74,261	29	111,848	28	103,732	3	12,207	
-	-	X	X	-	-	-	-	-	-	
-	-	-	-	-	-	-	-	-	-	
-	-	X	X	-	-	-	-	-	-	
-	-	X	X	X	X	X	X	-	-	
-	-	-	-	-	-	-	-	-	-	
-	-	-	-	-	-	-	-	-	-	
8	30,420	16	64,350	28	108,645	27	98,951	3	12,207	
-	-	-	-	-	-	-	-	-	-	
X	X	20	133,913	13	78,179	9	62,171	X	X	
X	X	-	-	-	-	-	-	-	-	
-	-	-	-	-	-	-	-	-	-	
-	-	-	-	-	-	-	-	-	-	
-	-	-	-	X	X	-	-	-	-	
-	-	-	-	-	-	-	-	-	-	
-	-	-	-	-	-	-	-	-	-	
X	X	19	127,861	12	71,146	9	62,171	-	-	
-	-	X	X	-	-	-	-	X	X	
X	X	7	105,024	X	X	X	X	-	-	
-	-	-	-	-	-	-	-	-	-	
-	-	-	-	-	-	-	-	-	-	
-	-	-	-	-	-	-	-	-	-	
-	-	-	-	-	-	-	-	-	-	
-	-	-	-	-	-	-	-	-	-	
-	-	-	-	-	-	-	-	-	-	
-	-	7	105,024	X	X	X	X	-	-	
X	X	-	-	-	-	-	-	-	-	

부 록 : 연도별 각종 통계자료

본 부록은 2011년 통계연보까지 그래프와 함께 수록되던 내용이었으나, 그 활용의 효익이 크지 않아 부록자료로 제공됨.

※ 2023년 통계연보까지 업체수, 실적, 평균공사실적 각각 표로 제공되었던 자료를 2024년 통계연보부터 1개 자료(1. 연도별 전기공사업 실적추이)로 통합하여 제공함.

---

1. 연도별 전기공사업 실적추이(1964~2024)
2. 연도별 발주기관별 공사실적(1979~1998)
3. 연도별 발주기관별 공사실적(1999~2024)

1. 연도별 전기공사업 실적추이(1964~2024)

표 1 전기공사 실적추이(연도별)

구 분	면허종별	업체 수	공사실적(백만원)	증감률(%)	업체당 평균실적(백만원)
1964년	전기공사업	410	1,513	-	3.7
1965년	전기공사업	450	2,210	46.07	4.9
1966년	전기공사업	473	3,916	77.19	8.3
1967년	전기공사업	543	5,293	35.16	9.7
1968년	전기공사업	628	8,554	61.61	13.6
1969년	전기공사업	764	11,948	39.68	15.6
1970년	전기공사업	1,006	14,336	19.99	14.3
1971년	전기공사업	1,041	17,400	21.37	16.7
1972년	전기공사업	1,075	20,638	18.61	19.2
1973년	전기공사업	1,000	25,136	21.79	25.1
1974년	전기공사업	1,097	42,011	67.13	38.3
1975년	전기공사업	1,255	58,670	39.65	46.7
1976년	전기공사업	1,182	75,904	29.37	64.2
1977년	전기공사업	1,159	109,662	44.47	94.6
1978년	제1종 제2종	670 511	159,281 6,639		237.7 13.0
	계	1,181	165,920	51.30	140.5
1979년	제1종 제2종	665 973	241,496 15,678		363.2 16.1
	계	1,638	257,174	55.00	157.0
1980년	제1종 제2종	830 907	281,765 17,796		339.5 19.6
	계	1,737	299,561	16.48	172.5
1981년	제1종 제2종	824 900	414,487 23,764		503.0 26.4
	계	1,724	438,251	46.30	254.2
1982년	제1종 제2종	815 1,137	508,340 29,270		623.7 25.7
	계	1,952	537,610	22.67	275.4
1983년	제1종 제2종	815 1,231	710,055 43,497		871.2 35.3
	계	2,046	753,552	40.17	368.3

구 분	면허종별	업체 수	공사실적(백만원)	증감률(%)	업체당 평균실적(백만원)
1984년	제1종	815	893,886		1,096.8
	제2종	2,185	62,899		28.8
	계	3,000	956,785	26.97	318.9
1985년	제1종	812	1,118,846		1,377.9
	제2종	2,766	85,867		31.0
	계	3,578	1,204,713	25.91	336.7
1986년	제1종	811	1,233,448		1,520.9
	제2종	3,135	118,352		37.8
	계	3,946	1,351,800	12.21	342.6
1987년	제1종	811	1,245,715		1,536.0
	제2종	3,055	156,959		51.3
	계	3,866	1,402,674	3.76	362.8
1988년	제1종	810	1,366,805		1,687.4
	제2종	3,003	245,391		81.7
	계	3,813	1,612,196	14.94	422.8
1989년	제1종	809	1,558,982		1,927.0
	제2종	3,268	334,009		102.2
	계	4,077	1,892,991	17.42	464.3
1990년	제1종	806	2,017,537		2,503.2
	제2종	3,259	495,194		151.9
	계	4,065	2,512,731	32.74	618.1
1991년	제1종	1,612	2,722,091		1,628.0
	제2종	4,279	673,443		157.4
	계	5,891	3,395,534	35.13	570.6
1992년	제1종	1,668	3,588,279		2,151.2
	제2종	4,539	776,368		171.0
	계	6,207	4,364,647	28.54	703.1
1993년	제1종	1,663	3,912,110		2,352.4
	제2종	5,399	900,409		166.7
	계	7,062	4,812,519	10.26	681.4
1994년	제1종	1,647	4,803,108		2,916.2
	제2종	5,800	1,156,372		199.4
	계	7,447	5,959,480	23.83	800.3
1995년	제1종	2,423	6,159,426		2,562.1
	제2종	6,824	1,238,647		187.3
	계	9,247	7,398,073	24.14	820.5
1996년	제1종	2,603	7,721,656		2,966.4
	제2종	7,301	1,358,961		186.1
	계	9,904	9,080,617	22.74	916.9

구 분	면허종별	업체 수	공사실적(백만원)	증감률(%)	업체당 평균실적(백만원)
1997년	제1종	2,731	8,449,855		3,094.1
	제2종	7,384	1,479,346		200.1
	계	10,115	9,929,202	9.35	980.9
1998년	제1종	2,734	7,028,280		2,570.7
	제2종	7,228	1,055,619		146.0
	계	9,962	8,083,899	-18.58	811.5
1999년	전기공사업	9,724	8,580,248	6.14	882.4
2000년	전기공사업	9,331	9,356,259	9.04	1,002.7
2001년	전기공사업	10,321	9,981,490	6.68	967.1
2002년	전기공사업	9,649	10,780,312	8.00	1,117.2
2003년	전기공사업	9,522	11,579,934	7.42	1,216.1
2004년	전기공사업	9,911	12,500,358	7.95	1,261.3
2005년	전기공사업	10,227	13,531,633	8.25	1,323.1
2006년	전기공사업	10,289	14,064,325	3.94	1,366.9
2007년	전기공사업	10,885	16,787,138	19.36	1,542.2
2008년	전기공사업	11,193	19,103,628	13.80	1,706.8
2009년	전기공사업	11,850	20,219,705	5.84	1,706.3
2010년	전기공사업	12,062	18,909,905	-6.48	1,567.7
2011년	전기공사업	12,485	19,656,659	3.95	1,574.4
2012년	전기공사업	12,566	19,115,443	-2.75	1,521.2
2013년	전기공사업	13,029	20,299,227	6.19	1558.0
2014년	전기공사업	13,196	21,858,020	7.68	1656.4
2015년	전기공사업	13,679	24,361,118	11.45	1780.9
2016년	전기공사업	14,031	24,120,691	-0.99	1719.1
2017년	전기공사업	14,693	27,969,628	15.96	1903.6
2018년	전기공사업	15,445	29,154,381	4.24	1887.6
2019년	전기공사업	16,253	31,291,707	7.33	1925.3
2020년	전기공사업	16,876	32,285,612	3.18	1913.1
2021년	전기공사업	17,660	31,347,313	-2.91	1775.1
2022년	전기공사업	18,126	33,981,823	8.40	1874.8
2023년	전기공사업	18,710	36,557,192	7.58	1953.9
2024년	전기공사업	19,037	39,280,780	7.45	2063.4

※ 업체 수는 실적제출 업체 수로 등록업체 수와 상이할 수 있음.

[자료] '연도별 전기공사업 통계연보' 한국전기공사협회

2. 연도별 발주기관별 공사실적(1979~1998)

(단위 : 억원, %)

년도	정부 및 지자체		한국전력공사		공공기관		민 간		기 타		해 외	
	금액	구성비	금액	구성비	금액	구성비	금액	구성비	금액	구성비	금액	구성비
1979	282.2	11.7	423.9	17.6	125.8	5.2	1,264.7	52.4	318.5	13.1		
1980	482.0	17.1	420.4	14.9	139.7	5.0	1,127.6	40.0	648.0	23.0		
1981	649.4	14.8	669.7	15.3	209.5	4.8	1,417.6	32.3	1,436.4	32.8		
1982	736.3	13.7	976.8	18.2	116.2	2.2	1,824.1	33.9	1,720.9	32.0		
1983	854.1	11.3	1,268.7	16.8	541.8	7.2	2,490.9	33.1	2,380.1	31.6		
1984	1,054.0	11.0	1,867.7	19.5	131.9	1.4	3,308.1	34.6	3,205.3	33.5		
1985	1,315.4	10.9	2,054.3	17.1	174.2	1.4	3,663.6	30.4	4,839.6	40.2		
1986	1,577.0	11.7	2,164.9	16.0	1,289.3	9.6	4,281.4	31.7	4,196.4	31.0		
1987	1,707.1	12.2	2,579.5	18.4	941.0	6.7	5,623.4	40.1	3,175.8	22.6		
1988	1,965.2	12.2	2,657.6	16.5	1,226.4	7.6	7,972.3	49.4	2,300.4	14.3		
1989	2,028.5	10.7	3,819.4	20.2	1,107.2	5.8	9,917.2	52.4	2,057.6	10.9		
1990	2,295.9	9.2	4,679.4	18.6	1,735.1	6.9	13,793.6	54.9	2,623.8	10.4		
1991	3,310	9.7	6,272	18.5	1,214	3.6	21,284	62.7			1,876	5.5
1992	4,578	10.5	7,718	17.7	1,452	3.3	27,606	63.2			2,292	5.3
1993	5,045	10.5	10,102	21.0	3,431	7.1	28,698	59.0			850	1.8
1994	9,960	14.1	12,290	20.6	3,607	0.9	35,724	59.9			1,998	3.4
1995	6,560	8.8	16,025	21.6	5,423	7.3	43,772	59.1			2,202	2.9
1996	7,408	8.2	20,451	22.5	6,724	7.5	52,554	57.9			2,516	3.9
1997	9,757	9.8	28,977	29.2	4,090	4.1	51,310	51.7			5,158	5.2
1998	10,247	12.7	21,135	26.1	5,865	7.3	39,137	48.4			4,454	5.5

3. 연도별 발주기관별 공사실적(1999~2024)

(단위 : 억원, %)

년도	정부기관		한국전력공사		공공기관		민 간		해 외		지방자치단체	
	금액	구성비	금액	구성비	금액	구성비	금액	구성비	금액	구성비	금액	구성비
1999	3,329	3.9	25,022	29.2	6,994	8.1	38,970	45.4	4,381	5.1	7,104	8.3
2000	4,168	4.5	22,697	24.3	5,196	5.6	48,533	51.8	3,885	4.2	9,081	9.7
2001	5,900	5.9	27,727	27.7	6,520	6.5	47,008	47.2	3,994	4.0	8,663	8.7
2002	5,999	5.6	27,104	25.1	5,304	4.9	55,948	51.9	4,123	3.8	9,322	8.7
2003	7,184	6.2	26,992	23.3	5,999	5.2	64,400	55.6	1,758	1.5	9,463	8.2
2004	5,184	4.1	24,642	19.7	8,963	7.1	72,945	58.3	2,098	1.7	11,168	8.9
2005	4,064	3.0	20,366	15.1	9,395	6.9	87,642	64.7	2,809	2.1	11,038	8.2
2006	3,693	2.6	26,153	18.5	10,821	7.6	87,857	62.4	2,218	1.5	9,896	7.0
2007	4,106	2.45	23,185	13.81	14,629	8.7	110,047	65.5	5,724	3.4	10,176	6.0
2008	3,955	2.07	30,600	16.02	19,393	10.15	115,732	60.6	9,936	5.2	11,418	6.0
2009	4,837	2.39	26,316	13.02	34,244	16.94	111,145	54.97	8,553	4.23	17,098	8.46
2010	4,805	2.54	24,371	12.89	28,739	15.2	112,647	59.57	5,227	2.76	13,308	7.04
2011	6,389	3.25	26,894	13.68	28,181	14.34	115,819	58.92	6,328	3.22	12,953	6.59
2012	6,010	0.9	23,252	12.14	28,140	14.69	111,456	58.19	9,199	4.8	13,494	7.04
2013	6,125	3.02	23,381	11.52	31,481	15.51	117,321	57.80	11,385	5.61	13,296	6.55
2014	6,229	2.85	25,031	11.45	34,635	15.84	125,703	57.51	13,754	6.29	13,225	6.05
2015	7,803	3.20	31,225	12.82	37,649	15.45	141,782	58.20	11,874	4.87	13,265	5.44
2016	7,789	3.23	32,154	13.33	38,255	16	139,370	57.78	9,271	3.84	14,365	5.96
2017	9,083	3.25	34,023	12.16	38,648	13.82	172,102	61.53	8,998	3.22	16,840	6.02
2018	8,170	2.8	33,731	11.57	35,006	12.0	188,706	64.73	8,109	2.78	17,819	6.11
2019	9,505	3.04	38,134	12.19	37,636	12.03	195,351	62.43	11,352	3.63	20,936	6.7
2020	10,453	3.2	38,513	11.9	42,864	13.3	200,322	62.1	8,732	2.7	21,968	6.8
2021	10,388	3.3	38,192	12.2	42,725	13.6	192,880	61.5	7,397	2.4	21,888	7
2022	10,162	3.0	35,319	10.4	45,508	13.1	216,153	63.6	10,165	3.0	23,509	6.9
2023	12,122	3.3	37,532	10.3	48,710	13.3	225,849	61.8	14,327	3.9	27,033	7.4
2024	14,491	3.7	39,684	10.1	51,428	13.1	240,649	61.3	18,035	4.6	28,192	7.2

주) 공공기관은 공공단체, 공기업, 주한외국기관 포함.

주) 1999년부터 정부기관과 지방자치단체가 분리되어 조사되어 '발주기관별 공사실적'은 두가지 탭으로 분리

통계명칭	일반통계승인번호	승인일자
전기공사업 통계연보	제 370001호	1994.3.2
본 통계는 통계법 제 4조의 규정에 의거 통계청장의 승인을 받아 발간하는 자료임.		

2024년도

전기공사업통계연보

[전기공사업 등록업체의 2024년도 실적]

2025년 12월 발행

2025년 12월 인쇄

발 행 인 장 현 우

편 집 인 김 병 기

발 행 처 한국전기공사협회

주 소 충청북도 청주시 흥덕구 오송읍 오송생명8로 9

전 화 (043) 711-4054

인터넷주소 www.keca.or.kr

한국전기공사협회는 통계법 제4조의 규정에 의하여 통계청장으로부터 통계작성에 관하여 승인을 받은 기관임.