www.keca.or.kr

승인번호
제 370001 호

2022년도
전기공사업통계연보

Electrical Construction Statistics for 2022

2023.12

한국전기공사협회
KOREA ELECTRICAL CONTRACTORS ASSOCIATION

www.keca.or.kr

승인번호
제 370001 호

2022년도
전기공사업통계연보

Electrical Construction Statistics for 2022

2023.12

한국전기공사협회
KOREA ELECTRICAL CONTRACTORS ASSOCIATION

머 리 말

본 전기공사업 통계연보는 국내의 전기공사업 등록업체를 조사대상으로 2022년 1년간의 공사건수, 공사실적, 발주처, 공종 등에 관한 실태를 파악하기 위해 2023년 1월~6월에 실시한 통계조사의 집계결과를 수록한 것입니다.

전기공사업은 건축, 토목, 전문, 통신, 소방공사업 등과 함께 일반적으로 말하는 국가건설의 한 축을 차지하고 있는 한편, 시설물 완공 후 전기공급이 가능토록 하는 설치의 개념이 추가된 타공사업과는 학문적, 기술적으로 완전히 독립된 배경을 가지고 있는 업역으로 시공은 물론 발주에 있어서도 타업종의 공사와 반드시 분리하여 발주하도록 전기공사업법 제11조에 명시하고 있습니다.

아울러 이에 관한 통계자료의 수요도 날로 증가되고 있는 실정이며, 이와 같은 이용자의 수요에 부응하기 위하여 협회에서는 정확하고 신속한 통계작성에 꾸준한 노력을 기울이고 있으며, 1981년부터 『전기공사업 통계연보』를 발간하였고, 1994년도부터 통계청으로부터 『정부승인통계』로 지정받아 공신력을 인정받았으며, 지난 2007년도에는 국가통계발전에 기여한 공으로 대통령 단체표창을 수상한바 있습니다.

아무쪼록 본 책자가 전기공사업체의 전반적인 경영계획 수립은 물론 업무 개선을 위한 유익한 자료로 널리 이용되길 기대하며 본 조사에 적극 참여하여 주신 전기공사업체 종사자분들과 통계청 산업통계과, 통계조정과, 전국 지방통계청 관계관 여러분께도 깊은 감사의 말씀드립니다.

2023년 12월

한국전기공사협회 회장 장 현 우

전기공사업 통계조사 개요

1. 조사목적

전기공사업 부문의 공사금액, 공사건수 등의 실태를 파악하여 전기공사 부문의 경제정책의 수립과 이에 대한 평가를 위한 기초 자료로 활용하는데 있음.

2. 법적근거

가. 통계법 제4조에 의한 통계작성기관 지정(1994.1.27)
나. 통계법 제18조에 의한 통계간행물의 발간 승인 제37001호(1994.3.2)

3. 조사연혁

1981~1993년까지 우리협회에서는 통계조사를 자체적으로 실시하여 발표하다가 1994년부터는 통계청과 공동조사를 실시하여 발표하고 있음.

4. 조사기준 시점 및 기간

가. 조사기준시점 : 2022. 12. 31
나. 조사기준기간 : 2022. 1. 1 ~ 2022. 12. 31
다. 조사실시기간 : 2023. 1. 1 ~ 2023. 6. 30

5. 조사범위 : 2022. 12. 31까지 등록한 전기공사 업체

6. 조사방법 : 한국전기공사협회를 통한 전기공사업체의 자계식 기입방법

7. 일러두기

○ 본 통계자료집에 수록된 전기공사실적통계는 각 시·도지사에게 2022. 12. 31까지 등록한 전기공사 업체 중 2022년도 1년간의 전기공사실적보고에 의한 실적이 있는 업체로만 집계한 결과임

○ 본 통계자료집에서 분류한 전문업체란 전기공사를 주업으로 하는 전기공사업등록 업체를 말하며, 겸업체란 전기공사업 이외의 업종(토건, 포장, 철강, 소방, 통신, 설비, 전문건설, 해외건설, 주택, 군납, 기술용역, 가스, 제조, 무역 등)을 겸업으로 하는 전기공사업체를 말함.

○ 통계전반에 걸쳐 사용한 (-)의 기호는 해당사항 없음('0'을 일컬음)을 표기함.
○ 통계표 중 일부는 합계와 세목이 각각 반올림되었으므로 세목의 합계가 「합계」와 일치하지 않은 경우도 있으며, 공사건수 중 계약액만 있고 기성액이 없는 공사는 공사건수에서 제외하였음.
○ 1999년 7월 전기공사업법의 개정으로 면허제에서 등록제로 전환되어 1종(전문, 겸업) 2종(전문, 겸업)으로 구분했던 것을 1, 2종 구별 없이 전문·겸업으로만 구분하여 적용하였음.
○ 2022년도 전기공사업 실적신고 업체 수 현황(등록업체수와 다를 수 있음)

지 역	업 종		합 계
	전 문	겸 업	
서 울	1,531	362	1,893
부 산	709	185	894
대 구	560	121	681
인 천	569	168	737
광 주	507	130	637
대 전	428	100	528
울 산	330	59	389
경 기	2,974	845	3,819
강 원	773	255	1,028
충 북	591	162	753
세종충남	1,004	205	1,209
전 북	855	240	1,095
전 남	1,114	289	1,403
경 북	1,152	248	1,400
경 남	1,043	201	1,244
제 주	349	67	416
합 계	14,489	3,637	18,126

Contents

◆ 2022년도 전기공사실적 분석

1. 2022년도 전기공사업 환경 요약 ····· 7
2. 전년도 대비 공사실적 ····· 9
3. 소재지별 전년도대비 공사실적 ····· 10
4. 발주기관별 지역별 공사건수 및 실적 ····· 11
5. 공사규모별 공사건수 및 실적 ····· 14
6. 계약방법별 공사건수 및 실적 ····· 17
7. 공사규모별 원·하도급 공사건수 및 실적, 공종세분류 실적 ····· 19
8. 해외공사 건수 및 실적 ····· 25

◆ 공종세분류별 공사건수 및 기성실적

1. 시도별 공사규모(금액)별 발주기관별 공사실적(합계) ····· 28
2. 시도별 공사규모(금액)별 발주기관별 공사실적(전문업) ····· 40
3. 시도별 공사규모(금액)별 발주기관별 공사실적(겸업) ····· 52

4. 시도별 발주기관별 계약방법별 공사실적(합계) ····· 64
5. 시도별 발주기관별 계약방법별 공사실적(전문업) ····· 68
6. 시도별 발주기관별 계약방법별 공사실적(겸업) ····· 72

7. 시도별 공사규모(금액)별 세부공사별 공사실적(합계) ····· 76
8. 시도별 공사규모(금액)별 계약방법별 공사실적(합계) ····· 180
9. 시도별 공사규모(금액)별 계약방법별 공사실적(전문업) ····· 188
10. 시도별 공사규모(금액)별 계약방법별 공사실적(겸업) ····· 196
11. 시도별 공사규모(금액)별 공사기간별 공사실적(합계) ····· 204
12. 시도별 공사규모(금액)별 공사기간별 공사실적(전문업) ····· 216
13. 시도별 공사규모(금액)별 공사기간별 공사실적(겸업) ····· 228

14. 시공지역별 공사규모(금액)별 계약방법별 공사실적(합계) ····· 240
15. 시공지역별 공사규모(금액)별 계약방법별 공사실적(전문업) ····· 248
16. 시공지역별 공사규모(금액)별 계약방법별 공사실적(겸업) ····· 256

17. 시공지역별 공사규모(금액)별 발주기관별 공사실적(합계) ····· 264
18. 시공지역별 공사규모(금액)별 발주기관별 공사실적(전문업) ····· 276
19. 시공지역별 공사규모(금액)별 발주기관별 공사실적(겸업) ····· 288

20. 발주기관별 공사규모(금액)별 계약방법별 총 공사실적(합계) ····· 300
21. 발주기관별 공사규모(금액)별 계약방법별 총 공사실적(전문업) ····· 304
22. 발주기관별 공사규모(금액)별 계약방법별 총 공사실적(겸업) ····· 308

23. 발주기관별 공사규모(금액)별 계약방법별 원도급 공사실적(합계) ····· 312
24. 발주기관별 공사규모(금액)별 계약방법별 원도급 공사실적(전문업) ····· 316
25. 발주기관별 공사규모(금액)별 계약방법별 원도급 공사실적(겸업) ····· 320

26. 발주기관별 공사규모(금액)별 계약방법별 하도급 공사실적(합계) ····· 324
27. 발주기관별 공사규모(금액)별 계약방법별 하도급 공사실적(전문업) ····· 328
28. 발주기관별 공사규모(금액)별 계약방법별 하도급 공사실적(겸업) ····· 332

29. 시도별 공사규모(금액)별 발주기관별 공사실적(합계) ····· 336
30. 시도별 공사규모(금액)별 발주기관별 공사실적(전문업) ····· 352
31. 시도별 공사규모(금액)별 발주기관별 공사실적(겸업) ····· 368

32. 시도별 공사규모(금액)별 발주기관별 공사실적(원도급) ····· 384
33. 시도별 공사규모(금액)별 발주기관별 공사실적(하도급) ····· 396

34. 시도별 발주기관별 계약방법별 공사실적(원도급) ····· 408
35. 시도별 발주기관별 계약방법별 공사실적(하도급) ····· 412

36. 시도별 공사규모(금액)별 계약방법별 공사실적(원도급) ····· 416
37. 시도별 공사규모(금액)별 계약방법별 공사실적(하도급) ····· 424
38. 시공지역별 공사규모(금액)별 계약방법별 공사실적(원도급) ····· 432
39. 시공지역별 공사규모(금액)별 계약방법별 공사실적(하도급) ····· 440

40. 시공지역별 공사규모(금액)별 발주기관별 공사실적(원도급) ····· 448
41. 시공지역별 공사규모(금액)별 발주기관별 공사실적(하도급) ····· 460

◆ 부 록

○ 1. 연도별 전기공사 업체 수 및 실적(1964년~1977년) ····· 473
○ 2. 연도별 전기공사 업체 수(1978년~2022년) ····· 474
○ 3. 연도별 공사실적(1978년~2022년) ····· 475
○ 4. 연도별 평균공사실적(1978년~2022년) ····· 476
○ 5. 연도별 발주기관별 공사실적(1979년~1998년) ····· 477
○ 6. 연도별 발주기관별 공사실적(1999년~2022년) ····· 478

2022년도 전기공사업 실적 분석

Ⅰ. 2022년도 전기공사업 환경 요약

전기공사업은 한국표준산업분류코드상 F(건설업)에 속해있으나, 일반적으로 말하는 '건설'에만 국한되어 있지 않고 '설비'의 개념을 포함하고 있다. 또한, 1)설비투자지수의 경우 설비투자와 관계가 있는 건설공사수주액까지 종합한 수치임을 감안하여 전기공사업의 경영환경을 조망하기 위해서는 건설수주증감율, 설비투자지수와의 관계까지 살펴보아야 할 필요가 있겠다.

한국은행 경제통계시스템(ECOS) 공시 통계지표에 따르면, 2022년 국내총생산(GDP) 실질성장률은 코로나19 펜데믹이 전년도에 비해 다소 완화됨에 따라 전년대비(2.6%) 증가하였다. 그리고 2022년도 2)국내 건설업 총 수주액은 229조원을 기록하며 전년대비 8% 증가한 것으로 집계되었다. 이는 정부의 SOC공사가 활발하고 위축된 민간 플랜트 공사도 회복됨에 따라 증가한 것으로 분석된다.

2022년도의 설비투자지수는 126.7을 기록하며 전년대비 4% 증가율을 기록하였다. 설비 투자는 장기적인 생산능력 확대를 통해 성장률을 높이는 주요 경제지표로서, 설비투자지수의 증가는 전기공사업 성장을 가져오는 긍정적인 지표이다.

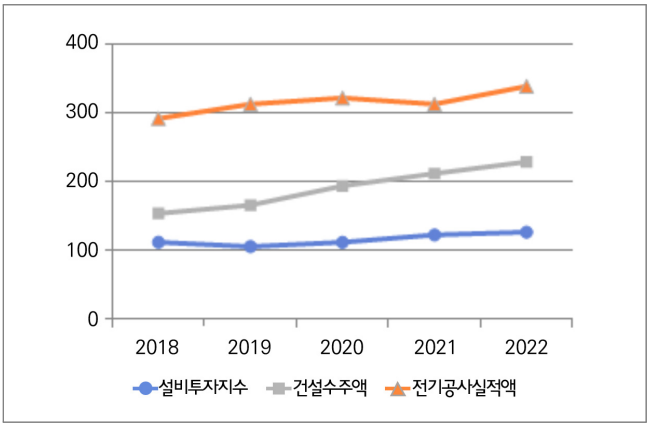

〈표1〉 최근 5년간 설비투자지수, 건설수주액, 전기공사업실적

좌측의 도표에서 보는 바와 같이 건설수주액의 증감과 설비투자지수의 증감이 우리 전기공사업의 증감요인으로 많은 작용을 하고 있음을 살펴볼 수 있다. 단순 수치만으로 살펴본다면, 특히 설비투자지수는 전기공사업 실적과 상당부분 유의성을 가지고 있는 것으로 보여진다.

그 동안 전기공사업 실적은 다음해 2월 15일 이후에 취합이 되어 산정이 되기 때문에 해당년도의 예측이 불가하여 적시성을 만족시키는 예상수치를 낼 수 없었기에 다소의 가정이 수반되더라도 건설수주액과 설비투자 지수의 활용은 전기공사업 실적의 선행지표로서의 역할을 기대할 수 있다는 점에서 상당히 고무적이다. 이에, 차후 장기간에 걸친 추세분석을 통해 연관성을 증명하기 전까지 전기공사실적의 참고지표로서 활용하는데 큰 무리가 없을 것으로 보여진다.

---

1) 실증분석을 거쳐 설비투자와 가장 상관관계가 깊은 경기동행지수로 제조업 발주 건설공사수주액·건축허가면적·제조업 생산·출하 지수 등 다섯 가지 지표를 종합, 지수화한 수치.(1987년을 100으로 본다.)

2) 대한건설협회, 국내건설공사 수주액

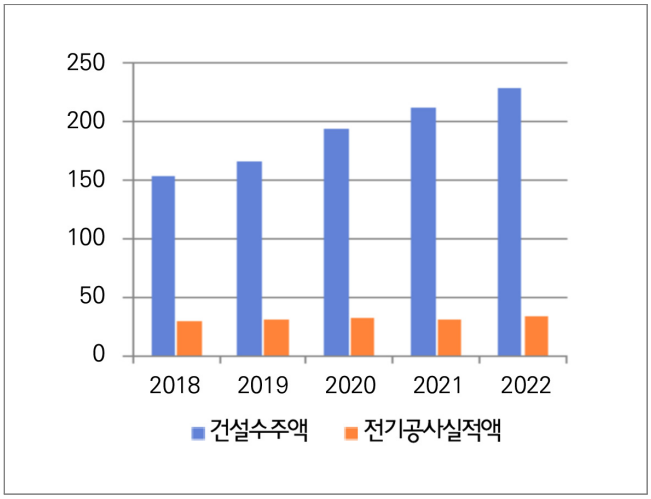

〈표2〉 최근년도 건설수주액 대비 전기공사실적액 (단위 : 조원)

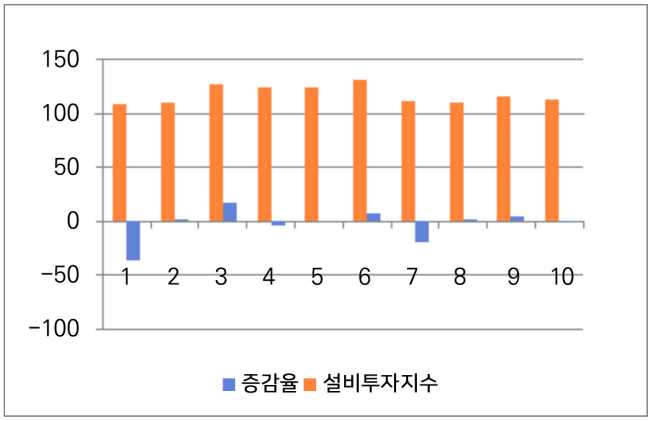

〈표3〉 2023년도 월별 설비투자지수

그렇다면, 앞에서 살핀 가정을 바탕으로 2023년 실적에 대한 예상을 해보도록 해보자. 우선, 대한건설협회에서 발표되는 건설수주액의 합계를 살펴보았다. 이에 단순 수치상으로만 본다면 올해 건설수주액은 약 230조 정도에 이르며 작년과 비슷할 것이라는 예측이 가능하다. 따라서 우리 전기공사업 실적 또한 예년과 비슷한 수준의 실적이 예상된다.

2022년 하반기 이후 공공부문의 토목투자 증가와 민간 부문의 대규모 플랜트 공사 기성 진척으로 2023년 1/4분기부터 다시 증가하였지만, 민간 건축수주가 점점 감소 추세를 보이고 있어 향후 수주는 부진한 흐름으로 이어갈 것으로 전망이 된다. 그러나 경기침체 따른 상반기 재정 조기 집행 기조에 따라 SOC 건설사업, 수도권 광역 급행철도(GTX) 등을 중심으로 개선될 가능성도 있으며, 이에 따라 우리 전기공사 실적액은 예년과 비슷한 수준을 이어나갈 것으로 전망된다.

〈표1〉을 살펴보면 2016년~2022년의 설비투자지수 변화에 가장 민감하게 반응을 하는 전기공사실적 증감율을 확인할 수 있었다. 이에 한국개발연구원에서 11월에 발표한 KDI 경제동향 설비투자지수 증감율의 변화를 보게 되면 대부분의 투자지수 증감율이 미비한 것으로 확인할 수 있다. 우리 경제의 회복세가 둔화됨에 따라 2022년도 증가세를 보였던 설비투자가 2023년도에는 감소로 전환되었고 지속적으로 감소세를 유지하고 있다. 2023년 국내건설수주 및 건설투자가 현격히 줄어들 것으로 예상되므로 경기 경착륙 방지 대책이 필요할 것으로 판단된다.

대내외적 악조건을 딛고, 건설업과 경기 영향을 많이 받는 전기공사업의 한계를 넘어 신재생에너지 사업과 스마트 그리드 등 새로운 사업으로 영역을 넓혀나가고자 노력하는 전기공사 기업인들의 자구책이 더 필요한 시점이다. 또한, 사업장별 안전관리의 점검, 전기공사업계의 양극화 해소를 위한 중소기업의 역량 강화, 전문인력의 양성, 최신 IT기술 도입을 통한 효율적인 관리·운영의 여건 마련 등을 통해 경쟁력을 강화해 나가야 할 것이다. 이제부터 2022년도 전기공사 실적에 대해 살펴보도록 한다.

Ⅱ. 전년도 대비 공사실적

전기공사업체는 전년도 19,131개사에서 약 4.3% 증가한 19,962개사로 집계되었고, 전기공사업 실적은 약 33조 9천억원으로 전년대비 8.4% 증가하였다.

업체당 평균실적은 전년대비 17억 7천만원에서 18억 7천만원으로 약 5.5% 증가하였다. 오랜기간 불황속에서도 새로운 성장 동력을 찾지 않는 이상 증가세 전환 유지는 어려울 것으로 판단된다.

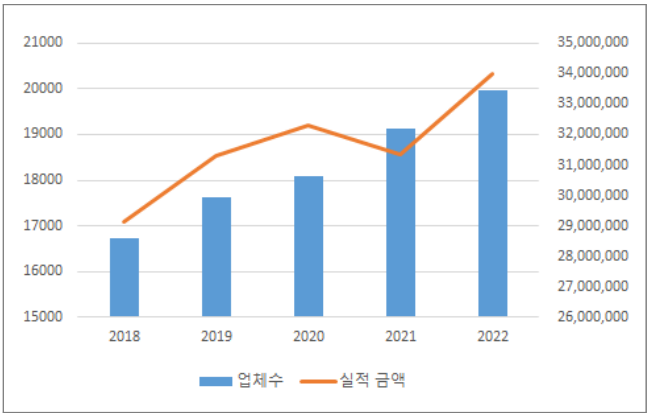

〈표4〉 최근 5년간 업체 수 및 전기공사실적금액 현황

이를 업종별로 보면 전문업체의 경우 금년도 공사 실적은 25조 1천억으로 74.1% 실적액 점유율을, 겸업체는 공사실적 8조 7천억으로 25.9% 실적액 점유율을 기록했다. 평균공사실적은 전문업체 17억 3천만원, 겸업체 24억 1천만원으로 전년도에 비해 평균공사실적이 전문업체는 증가하고 겸업체는 감소한 것으로 나타났다.

〈표 Ⅱ -1〉 전년도 대비 공사건수 및 실적

(단위 : 개사, 건, 백만원)

2021년도				2022년도				금액 증가율
실적제출 업체수	공사건수	금 액	업체당 평균금액	실적제출 업체수	공사건수	금 액	업체당 평균금액	
17,660	1,047,505	31,347,313	1,775.1	18,126	938,312	33,981,823	1,874.8	8.4

〈표 Ⅱ-2〉를 통해 2021년도와 2022년도의 업체 수, 실적비중을 비교해보면 업체수의 경우 2016년 증가세를 보인 전문업체가 2022년에도 역시 증가한 것을 볼 수 있다.

〈표 Ⅱ-2〉 전년도 대비 업종별 공사건수 및 실적

(단위 : 개사, %, 백만원)

구분	2021년도					2022년도				
	업체수	구성비	금 액	업체당 평균금액	구성비	업체수	구성비	금 액	업체당 평균금액	구성비
전문업	14,322	81.1	16,869,347	1,177.9	53.8	14,489	79.9	25,190,546	1,738.6	74.1
겸 업	3,338	18.9	14,477,966	4,337.3	46.2	3,637	20.1	8,791,277	2,417.2	25.9
전 체	17,660	100	31,347,313	1,775.1	100	18,126	100	33,981,823	1,874.8	100

Ⅲ. 소재지별 전년도대비 공사실적

전국의 전기공사 업체 중 실적을 신고한 18,126개 업체가 수주한 총공사실적(33조 9천억원)을 업체 소재지별로 분석해 보면, 서울지역 1,893개사가 수주한 공사실적이 8조9천8백억원으로 전국에서 제일 높은 26.4%의 점유율을 보였고, 경기지역은 전년도(20.9%)에 비해 0.3%P 감소하여 20.6%의 점유율을 보이며 지난해에 이어 2위에 위치했다. 2014년 한국전력 등 자회사의 이전으로 전남의 경우 작년에 이어 3위의 실적신고를 하였다.

〈표 Ⅲ-1〉 전년도대비 소재지별 공사건수 및 실적

(단위 : 개사, 건, %, 백만원)

구분	2021년도					2022년도					금액 증감율
	업체수	공사건수	구성비	금 액	구성비	업체수	공사건수	구성비	금 액	구성비	
서울	1,878	88,071	8.4	7,460,592	23.8	1,893	79,701	8.5	8,986,284	26.4	20.5
부산	878	40,832	3.9	1,154,093	3.7	894	35,946	3.8	1,244,523	3.7	7.8
대구	649	36,456	3.5	823,713	2.6	681	34,443	3.7	910,084	2.7	10.5
인천	725	35,871	3.4	1,109,654	3.5	737	34,114	3.6	1,245,885	3.7	12.3
광주	613	22,768	2.2	1,042,307	3.3	637	21,531	2.3	1,155,949	3.4	10.9
대전	511	23,750	2.3	775,568	2.5	528	24,864	2.7	782,175	2.3	0.9
울산	365	16,868	1.6	811,994	2.6	389	17,692	1.9	960,659	2.8	18.3
세종	106	5,000	0.5	153,310	0.5	99	4,635	0.5	122,177	0.4	-20.3
경기	3,678	245,660	23.5	6,565,065	20.9	3,819	188,618	20.1	6,990,627	20.6	6.5
강원	1,006	56,582	5.4	891,401	2.8	1,028	76,168	8.1	884,375	2.6	-0.8
충북	740	56,372	5.4	831,483	2.7	753	51,833	5.5	898,613	2.6	8.1
충남	1,061	68,822	6.6	1,548,389	4.9	1,110	63,692	6.8	1,486,211	4.4	-4.0
전북	1,109	72,433	6.9	1,447,697	4.6	1,095	54,237	5.8	1,199,565	3.5	-17.1
전남	1,366	87,868	8.4	3,258,878	10.4	1,403	71,419	7.6	3,338,575	9.8	2.5
경북	1,367	104,572	10.0	1,951,678	6.2	1,400	97,684	10.4	2,101,382	6.2	7.7
경남	1,197	71,775	6.9	1,169,514	3.7	1,244	68,921	7.4	1,313,720	3.9	12.3
제주	411	13,805	1.3	351,978	1.1	416	12,814	1.4	361,018	1.1	2.6
총계	17,660	1,047,505	100	31,347,313	100	18,126	938,312	100	33,981,823	100	8.4

〈표 Ⅲ-2〉 소재지별 업종별 공사건수 및 실적 구성비율

(단위 : 개사, 건, %, 백만원)

구분	전 문					겸 업					합 계				
	업 체	건 수	구성 비율	금 액	구성 비율	업 체	건 수	구성 비율	금 액	구성 비율	업 체	건 수	구성 비율	금 액	구성 비율
서울	1,531	67,009	8.9	6,712,104	26.7	362	12,692	7.0	2,274,180	25.9	1,893	79,701	8.5	8,986,284	26.4
부산	709	28,655	3.8	983,775	3.9	185	7,291	4.0	260,748	3.0	894	35,946	3.8	1,244,523	3.7
대구	560	26,967	3.6	708,962	2.8	121	7,476	4.1	201,122	2.3	681	34,443	3.7	910,084	2.7
인천	569	25,968	3.4	910,981	3.6	168	8,146	4.5	334,904	3.8	737	34,114	3.6	1,245,885	3.7
광주	507	16,178	2.1	801,487	3.2	130	5,353	3.0	354,462	4.0	637	21,531	2.3	1,155,949	3.4
대전	428	20,835	2.8	655,366	2.6	100	4,029	2.2	126,809	1.4	528	24,864	2.7	782,175	2.3
울산	330	15,733	2.1	869,592	3.5	59	1,959	1.1	91,067	1.0	389	17,692	1.9	960,659	2.8
세종	73	2,855	0.4	91,073	0.4	26	1,780	1.0	31,104	0.4	99	4,635	0.5	122,177	0.4
경기	2,974	152,174	20.1	4,981,203	19.8	845	36,444	20.2	2,009,424	22.9	3,819	188,618	20.1	6,990,627	20.6
강원	773	56,457	7.5	658,809	2.6	255	19,711	10.9	225,566	2.6	1,028	76,168	8.1	884,375	2.6
충북	591	41,425	5.5	713,704	2.8	162	10,408	5.8	184,909	2.1	753	51,833	5.5	898,613	2.6
충남	931	53,896	7.1	1,314,518	5.2	179	9,796	5.4	171,693	2.0	1,110	63,692	6.8	1,486,211	4.4
전북	855	41,638	5.5	948,791	3.8	240	12,599	7.0	250,774	2.9	1,095	54,237	5.8	1,199,565	3.5
전남	1,114	59,659	7.9	1,757,319	7.0	289	11,760	6.5	1,581,256	18.0	1,403	71,419	7.6	3,338,575	9.8
경북	1,152	78,386	10.4	1,741,585	6.9	248	19,298	10.7	359,797	4.1	1,400	97,684	10.4	2,101,382	6.2
경남	1,043	58,617	7.7	1,119,167	4.4	201	10,304	5.7	194,553	2.2	1,244	68,921	7.4	1,313,720	3.9
제주	349	10,969	1.5	222,110	0.9	67	1,845	1.0	138,908	1.6	416	12,814	1.4	361,018	1.1
총계	14,489	757,421	100	25,190,546	100	3,637	180,891	100	8,791,277	100	18,126	938,312	100	33,981,823	100

Ⅳ. 발주기관별 지역별 공사건수 및 실적

〈표 Ⅳ-1〉로 2022년도의 전기공사업체가 수주한 전기공사를 발주기관별로 비교해보면 민간부문에서 발주한 공사가 약 21.6조로 전체공사실적의 63.6%를 기록하며 가장 많은 비중을 차지했다. 2위는 한국전력공사가 약 3조 5천억원으로 10.4%를, 3위는 공공단체 약 2조 7천억원으로 8.1%를 각각 차지했다. 또한 전년대비 해외 발주금액의 두드러진 강세를 확인할 수 있다.

〈표 Ⅳ-1〉 전년도대비 발주기관별 공사건수 및 실적

(단위 : 건, %, 백만원)

년도 / 발주기관	2021년도				2022년도				전년대비 금액 증가율
	건 수	구성비	금 액	구성비	건 수	구성비	금 액	구성비	
정부기관	25,197	2.4	1,038,830	3.3	27,930	3.0	1,016,213	3.0	-2.2
자치단체	98,171	9.4	2,188,859	7.0	96,818	10.3	2,350,942	6.9	7.4
공공단체	40,929	3.9	1,985,673	6.3	42,713	4.6	2,760,637	8.1	39.0
국영기업	5,827	0.6	2,252,089	7.2	4,300	0.5	1,657,218	4.9	-26.4
외국기관	191	0.0	34,833	0.1	159	0.0	33,010	0.1	-5.2
해 외	949	0.1	739,756	2.4	531	0.1	1,016,517	3.0	37.4
민 간	656,651	62.7	19,288,002	61.5	473,869	50.5	21,615,330	63.6	12.1
한국전력	219,590	21.0	3,819,271	12.2	291,992	31.1	3,531,957	10.4	-7.5
계	1,047,505	100	31,347,313	100	938,312	100	33,981,823	100	8.4

〈표 Ⅳ-2〉 업종별 발주기관별 공사건수 및 실적

(단위 : 건, %, 백만원)

업종 / 발주기관	전문업				겸 업				합 계				금액구성비	
	건 수	구성비율	금 액	구성비율	건 수	구성비율	금 액	구성비율	건 수	구성비율	금 액	구성비율	전 문	겸 업
정부기관	22,140	2.9	818,787	3.3	5,790	3.2	197,426	2.3	27,930	3.0	1,016,213	3.0	2.4	0.6
자치단체	73,326	9.7	1,845,765	7.3	23,492	13.0	505,177	5.8	96,818	10.3	2,350,942	6.9	5.4	1.5
공공단체	32,244	4.3	1,370,771	5.4	10,469	5.8	1,389,865	15.8	42,713	4.6	2,760,637	8.1	4.0	4.1
국영기업	3,235	0.4	1,356,546	5.4	1,065	0.6	300,671	3.4	4,300	0.5	1,657,218	4.9	4.0	0.9
외국기관	128	0.0	23,773	0.1	31	0.0	9,237	0.1	159	0.0	33,010	0.1	0.1	0.0
해외	450	0.1	848,334	3.4	81	0.0	168,184	1.9	531	0.1	1,016,517	3.0	2.5	0.5
민간	384,962	50.8	16,081,876	63.8	88,907	49.2	5,533,454	62.9	473,869	50.5	21,615,330	63.6	47.3	16.3
한국전력	240,936	31.8	2,844,694	11.3	51,056	28.2	687,263	7.8	291,992	31.1	3,531,957	10.4	8.4	2.0
계	757,421	100	25,190,546	100	180,891	100	8,791,277	100	938,312	100	33,981,823	100	74.1	25.9

〈표 Ⅳ-3〉에서 발주기관별 소재지별 공사건수로는 경기지역에서 188,618건으로 총 공사건수의 20.1%, 경북지역에서 97,684건 10.4%, 서울지역에서 79,701건 8.4%으로 3개 지역에서 전체공사 건수의 38.9%가 시공되었다. 발주기관별로는 민간부문이 473,869건으로 총 공사 건수의 50.5%, 다음으로 한국전력공사가 291,992건에 31.1%, 자치단체가 96,818건에 10.3%를 차지하였다.

〈표 Ⅳ-3〉 소재지별 발주기관별 공사 건수

(단위 : 건수)

구 분	정부기관	자치단체	공공단체	국영기업	외국기관	해 외	민 간	한국전력	총건수
서울	3,113	5,735	4,759	617	54	130	53,262	12,031	79,701
부산	902	4,078	2,055	221	1	13	22,433	6,243	35,946
대구	694	3,928	2,032	175	7	12	18,901	8,694	34,443
인천	1,013	4,195	1,470	121	-	58	16,642	10,615	34,114
광주	599	2,046	1,104	94	5	14	12,045	5,624	21,531
대전	640	1,414	2,123	185	-	21	17,978	2,503	24,864
울산	157	2,194	1,147	82	-	24	10,817	3,271	17,692
세종	135	376	96	25	-	-	1,372	2,631	4,635
경기	6,012	15,083	7,703	1,012	46	85	120,080	38,597	188,618
강원	3,492	6,838	2,064	272	1	1	17,832	45,668	76,168
충북	2,349	5,809	1,431	208	-	15	23,768	18,253	51,833
충남	1,727	5,265	2,880	215	-	15	29,860	23,730	63,692
전북	1,458	7,255	3,326	211	39	1	24,664	17,283	54,237
전남	1,858	8,743	2,909	329	-	10	31,893	25,677	71,419
경북	1,935	14,451	3,938	305	6	122	37,699	39,228	97,684
경남	1,495	7,564	3,014	208	-	5	28,042	28,593	68,921
제주	351	1,844	662	20	-	5	6,581	3,351	12,814
총계	27,930	96,818	42,713	4,300	159	531	473,869	291,992	938,312

〈표 Ⅳ-4〉 소재지별 발주기관별 공사 실적

(단위 : 백만원)

구 분	정부기관	자치단체	공공단체	국영기업	외국기관	해 외	민 간	한국전력	총실적
서울	114,120	251,830	516,069	624,568	11,188	476,010	6,692,678	299,820	8,986,284
부산	23,418	116,802	77,439	66,707	265	87,515	785,019	87,358	1,244,523
대구	31,807	80,557	55,536	16,598	2,659	5,885	645,663	71,379	910,084
인천	37,278	112,801	95,241	39,548	-	9,876	846,404	104,737	1,245,885
광주	25,714	68,405	31,437	23,943	3,654	59,894	883,783	59,118	1,155,949
대전	54,898	60,499	54,279	38,310	-	4,631	534,575	34,983	782,175
울산	5,389	48,337	28,048	137,077	-	114,801	580,255	46,753	960,659
세종	6,682	15,647	8,781	6,273	-	-	64,659	20,135	122,177
경기	212,664	415,734	381,766	367,240	12,472	123,424	4,746,640	730,687	6,990,627
강원	83,922	130,948	63,867	22,191	314	444	375,461	207,227	884,375
충북	43,983	121,671	50,706	33,414	-	11,097	471,665	166,077	898,613
충남	182,006	135,911	119,498	68,498	-	15,017	701,003	264,279	1,486,211
전북	35,116	131,932	77,427	25,372	2,210	352	696,929	230,228	1,199,565
전남	48,164	220,178	942,935	74,651	-	38,036	1,537,881	476,731	3,338,575
경북	49,423	196,096	142,829	61,840	249	14,292	1,253,126	383,528	2,101,382
경남	50,643	178,385	90,574	46,016	-	48,110	603,327	296,666	1,313,720
제주	10,986	65,209	24,204	4,973	-	7,135	196,261	52,251	361,018
총계	1,016,213	2,350,942	2,760,637	1,657,218	33,010	1,016,517	21,615,330	3,531,957	33,981,823

Ⅴ. 공사규모별 공사건수 및 실적

〈표 Ⅴ-1〉 전년도대비 공사규모별 공사실적을 비교해 보면 대부분의 공사가 비슷하였으나 대체로 공사금액이 증가했음을 볼 수 있다.

〈표 Ⅴ-1〉 전년도대비 공사규모별 공사건수 및 실적

(단위 : 건, %, 백만원)

구 분	2021년도		2022년도		증 감	
	건 수	금 액	건 수	금 액	건 수	금 액
5백만원미만	716,136	1,048,828	594,661	977,055	-17.0	-6.8
5백만원이상	120,988	893,515	126,295	914,217	4.4	2.3
1천만원이상	90,041	1,261,239	94,637	1,310,572	5.1	3.9
2천만원이상	25,923	627,544	26,262	634,469	1.3	1.1
3천만원이상	15,409	533,111	15,923	550,446	3.3	3.3
4천만원이상	10,545	471,808	11,058	495,272	4.9	5.0
5천만원이상	24,883	1,769,935	25,394	1,791,214	2.1	1.2
1억원이상	27,525	4,470,946	27,615	4,531,895	0.3	1.4
3억원이상	5,619	2,175,316	5,838	2,250,223	3.9	3.4
5억원이상	5,333	3,747,505	5,182	3,619,920	-2.8	-3.4
10억원이상	3,062	4,221,322	3,158	4,391,947	3.1	4.0
20억원이상	917	2,206,307	1,037	2,522,528	13.1	14.3
30억원이상	578	2,203,905	679	2,579,229	17.5	17.0
50억원이상	396	2,656,111	357	2,460,253	-9.9	-7.4
100억원이상	150	3,059,920	216	4,952,584	44	61.9
계	1,047,505	31,347,313	938,312	33,981,823	-10.4	8.4

〈표 Ⅴ-2〉 공사규모를 업종별로 분석하면, 1천만원 미만의 소규모 공사건수는 전문업체가 582,284건, 겸업체는 138,672건을 기록했다. 이는 총 720,956건으로 실적금액비율로는 5.6%에 불과하나 공사건수로는 전체공사의 76.9%에 해당한다. 이를 토대로 많은 전기공사업체가 건당 1천만원 미만의 공사를 주로 하고 있음을 알 수 있다.

또한 〈표 Ⅴ-4〉를 보면 500만원 미만의 업체수가 1,898개사로 전체의 10.4%를 차지하고, 3천만원 미만의 업체 수는 9,687개사로 전체의 53.4%를 차지한 것으로 조사되었다. 반면 100억원 이상의 공사실적업체는 7개사로 전기공사업계에서 빈익빈부익부 현상이 나타나고 있음을 알 수 있다.

〈표 Ⅴ-2〉 공사규모별 업종별, 건수 실적

(단위 : 건, %, 백만원)

구 분	전문업				겸 업				합 계			
	건 수	구성비율	금 액	구성비율	건 수	구성비율	금 액	구성비율	건 수	구성비율	금 액	구성비율
5백만원미만	483,036	63.8	793,816	3.2	111,625	61.7	183,239	2.1	594,661	63.4	977,055	2.9
5백만원이상	99,248	13.1	723,785	2.9	27,047	15.0	190,431	2.2	126,295	13.5	914,217	2.7
1천만원이상	77,989	10.3	1,076,005	4.3	16,648	9.2	234,567	2.7	94,637	10.1	1,310,572	3.9
2천만원이상	21,041	2.8	508,514	2.0	5,221	2.9	125,955	1.4	26,262	2.8	634,469	1.9
3천만원이상	12,789	1.7	442,210	1.8	3,134	1.7	108,236	1.2	15,923	1.7	550,446	1.6
4천만원이상	8,697	1.2	389,229	1.6	2,361	1.3	106,043	1.2	11,058	1.2	495,272	1.5
5천만원이상	20,132	2.7	1,418,966	5.6	5,262	2.9	372,248	4.2	25,394	2.7	1,791,214	5.3
1억원이상	21,842	2.9	3,570,423	14.2	5,773	3.2	961,473	10.9	27,615	2.9	4,531,895	13.3
3억원이상	4,555	0.6	1,752,812	7.0	1,283	0.7	497,411	5.7	5,838	0.6	2,250,223	6.6
5억원이상	4,002	0.5	2,795,409	11.1	1,180	0.7	824,511	9.4	5,182	0.6	3,619,920	10.7
10억원이상	2,409	0.3	3,347,374	13.3	749	0.4	1,044,573	11.9	3,158	0.3	4,391,947	12.9
20억원이상	769	0.1	1,872,559	7.4	268	0.2	649,969	7.4	1,037	0.1	2,522,528	7.4
30억원이상	516	0.1	1,955,526	7.8	163	0.1	623,703	7.1	679	0.1	2,579,229	7.6
50억원이상	260	0.0	1,780,125	7.1	97	0.1	680,128	7.7	357	0.0	2,460,253	7.2
100억원이상	136	0.0	2,763,793	11.0	80	0.0	2,188,791	24.9	216	0.0	4,952,584	14.6
총 계	757,421	100	25,190,546	100	180,891	100	8,791,277	100	938,312	100	33,981,823	100

〈표 Ⅴ-3〉 공사규모별 발주기관별 공사건수

(단위 : 건수)

구 분	정부기관	자치단체	공공단체	국영기업	외국기관	해외	민 간	한전	계
5백만원미만	16,776	52,488	27,215	1,201	X	175	294,383	202,421	594,661
5백만원이상	2,810	13,062	5,345	394	12	6	57,211	47,455	126,295
1천만원이상	3,032	14,617	3,378	475	19	13	37,629	35,474	94,637
2천만원이상	1,006	3,686	1,226	153	13	5	18,557	1,616	26,262
3천만원이상	601	2,099	742	138	16	6	11,965	356	15,923
4천만원이상	538	1,891	632	88	3	7	7,601	298	11,058
5천만원이상	1,216	4,059	1,333	334	27	32	17,425	968	25,394
1억원원이상	1,374	3,640	1,500	557	39	64	18,782	1,659	27,615
3억원이상	261	702	461	222	9	32	3,664	487	5,838
5억원이상	199	416	420	310	13	48	3,246	530	5,182
10억원이상	77	128	256	229	5	46	1,889	528	3,158
20억원이상	21	22	77	79	-	26	654	158	1,037
30억원이상	10	7	53	66	X	23	484	35	679
50억원이상	4	X	42	44	-	24	238	4	357
100억원이상	5	-	33	10	-	24	141	3	216
총공사건수	27,930	96,818	42,713	4,300	159	531	473,869	291,992	938,312

〈표 Ⅴ-4〉 3)실적규모별 지역별 업체수

(단위 : 개사)

구분	서울	부산	대구	인천	광주	대전	울산	세종	경기	강원	충북	충남	전북	전남	경북	경남	제주	계
5백만원미만	108	67	77	49	39	37	33	10	318	149	90	147	145	191	242	159	37	1,898
5백만원이상	196	118	110	84	80	73	52	8	514	229	154	200	163	200	235	255	74	2,745
1천만원이상	322	171	145	137	105	101	64	13	652	209	161	176	172	215	252	248	90	3,233
2천만원이상	177	109	88	80	71	61	46	12	392	91	62	110	99	127	112	127	47	1,811
3천만원이상	131	64	37	60	52	35	27	11	281	61	55	65	77	81	82	79	30	1,228
4천만원이상	114	56	27	42	38	28	15	5	189	44	35	47	60	76	58	56	19	909
5천만원이상	264	106	81	109	85	69	60	14	529	101	85	138	142	191	150	133	66	2,323
1억원이상	320	141	80	125	103	95	54	20	576	108	78	144	168	207	173	135	37	2,564
3억원이상	92	31	17	24	27	17	16	X	154	12	17	45	36	47	45	24	8	613
5억원이상	75	13	9	17	26	7	11	X	126	15	11	27	24	41	30	20	5	459
10억원이상	44	9	5	7	7	X	4	3	55	4	3	8	8	17	16	3	X	196
20억원이상	16	4	4	X	X	X	4	-	19	3	-	X	-	4	3	X	X	67
30억원이상	23	3	X	-	X	X	X	-	8	-	X	X	X	4	X	X	-	51
50억원이상	7	X	-	X	-	-	X	-	5	X	X	-	-	X	-	X	-	22
100억원이상	4	X	-	-	-	-	-	-	X	-	-	-	-	-	X	-	-	7
총공사건수	1,893	894	681	737	637	528	389	99	3,819	1,028	753	1,110	1,095	1,403	1,400	1,244	416	18,126

〈표 Ⅴ-5〉 공사규모별 발주기관별 공사실적

(단위 : 백만원)

구 분	정부기관	자치단체	공공단체	국영기업	외국기관	해 외	민 간	한국전력	계
5백만원미만	24,429	83,678	42,837	1,963	3	193	411,636	412,316	977,055
5백만원이상	20,583	93,361	38,014	3,084	96	42	379,939	379,098	914,217
1천만원이상	45,954	227,276	50,837	6,925	270	184	533,173	445,954	1,310,572
2천만원이상	24,285	86,926	29,485	3,686	305	118	452,071	37,594	634,469
3천만원이상	20,902	72,896	25,828	4,817	557	207	412,856	12,383	550,446
4천만원이상	24,125	84,784	28,529	3,947	137	315	340,047	13,387	495,272
5천만원이상	85,802	289,298	94,643	24,668	2,117	2,440	1,221,509	70,737	1,791,214
1억원이상	232,885	607,988	257,052	99,169	6,754	11,766	3,028,586	287,696	4,531,895
3억원이상	100,483	268,625	181,857	85,793	3,303	11,797	1,411,189	187,176	2,250,223
5억원이상	133,835	280,542	293,966	223,213	9,549	34,224	2,263,680	380,911	3,619,920
10억원이상	105,273	169,225	353,468	319,755	6,365	69,842	2,626,589	741,430	4,391,947
20억원이상	52,841	51,309	187,600	191,198	-	63,134	1,599,866	376,581	2,522,528
30억원이상	41,697	25,569	199,048	250,010	3,553	90,195	1,844,616	124,541	2,579,229
50억원이상	24,631	9,465	288,718	306,362	-	174,375	1,627,634	29,067	2,460,253
100억원이상	78,489	-	688,754	132,629	-	557,686	3,461,939	33,087	4,952,584
총실적금액	1,016,213	2,350,942	2,760,637	1,657,218	33,010	1,016,517	21,615,330	3,531,957	33,981,823

3) 표 Ⅴ-4는 업체의 전기공사 기성액을 공사건수로 나눈 '공사 1건당 평균 기성액'을 실적규모로 하여 작성됨.

Ⅵ. 계약방법별 공사건수 및 실적

〈표 Ⅵ-1〉의 계약방법별 공사실적을 보면, 일반경쟁에 의한 공사건수는 금년도 78,919건으로 전년도 79,443건에 비해 감소하였고 공사금액은 전년도에 비해 5.7% 증가한 9조7천억을 기록했다. 제한경쟁에 의한 실적금액은 지난해에 비해 8.7% 증가하였다. 지명경쟁에 의한 실적금액은 대폭 상승하였고 수의계약에 의한 공사건수는 618,233건으로 여전히 가장 많은 비중을 차지하여, 아직도 수의계약에 의한 공사 비중이 크다는 것을 알 수 있다.

〈표 Ⅵ-1〉 전년도대비 계약방법별 공사건수 및 실적

(단위 : 건수, %, 백만원)

년도 / 계약방법	2021년도		2022년도		전년대비 금액증감율
	건 수	금 액	건 수	금 액	
일반경쟁	78,919	9,239,547	74,536	9,763,165	5.7
제한경쟁	227,904	6,513,954	212,844	7,079,146	8.7
지명경쟁	34,863	4,306,468	32,699	5,105,463	18.6
수의계약	705,819	11,287,343	618,233	12,034,048	6.6
계	1,047,505	31,347,313	938,312	33,981,823	8.4

〈표 Ⅵ-2〉 계약방법별 업종(전문, 겸업)별 공사건수 및 실적

(단위 : 건수, %, 백만원)

구 분	전 문 업				겸 업				합 계			
	건 수	구성비율	금 액	구성비율	건 수	구성비율	금 액	구성비율	건 수	구성비율	금 액	구성비율
일반경쟁	58,047	7.7	7,798,565	31.0	16,489	9.1	1,964,601	22.4	74,536	7.9	9,763,165	28.7
제한경쟁	172,181	22.7	5,455,826	21.7	40,663	22.5	1,623,320	18.5	212,844	22.7	7,079,146	20.8
지명경쟁	27,387	3.6	3,667,528	14.6	5,312	2.9	1,437,935	16.4	32,699	3.5	5,105,463	15.0
수의계약	499,806	66.0	8,268,627	32.8	118,427	65.5	3,765,421	42.8	618,233	65.9	12,034,048	35.4
계	757,421	100	25,190,546	100	180,891	100	8,791,277	100	938,312	100	33,981,823	100

〈표 Ⅵ-3〉 발주처별 계약방법별 공사건수 및 실적

(단위 : 건수, 백만원)

구분	일반경쟁		제한경쟁		지명경쟁		수의계약		총 계	
	건 수	금 액	건 수	금 액	건 수	금 액	건 수	금 액	건 수	금 액
정부기관	2,692	515,601	1,547	251,788	156	42,691	23,535	206,133	27,930	1,016,213
자치단체	10,485	843,951	4,460	587,026	232	29,415	81,641	890,549	96,818	2,350,942
공공단체	4,516	734,871	3,035	756,963	469	74,099	34,693	1,194,704	42,713	2,760,637
국영기업	763	401,077	1,055	729,639	154	132,386	2,328	394,116	4,300	1,657,218
외국기관	15	6,273	29	11,973	42	9,752	73	5,012	159	33,010
해외	78	312,397	49	209,952	126	322,428	278	171,740	531	1,016,517
민간	47,245	6,623,226	10,896	1,631,296	31,439	4,466,811	384,289	8,893,997	473,869	21,615,330
한전	8,742	325,769	191,773	2,900,511	81	27,881	91,396	277,796	291,992	3,531,957
총계	74,536	9,763,165	212,844	7,079,146	32,699	5,105,463	618,233	12,034,048	938,312	33,981,823

〈표 Ⅵ-4〉 공사규모별 계약방법별 공사건수 및 실적

(단위 : 건수, 백만원)

구분	일반경쟁		제한경쟁		지명경쟁		수의계약		총 계	
	건 수	금 액	건 수	금 액	건 수	금 액	건 수	금 액	건 수	금 액
5백만원미만	10,699	30,489	111,945	335,312	13,634	8,758	458,383	602,495	594,661	977,055
5백만원이상	18,160	124,210	47,853	379,420	3,826	27,284	56,456	383,303	126,295	914,217
1천만원이상	11,940	167,760	35,724	453,591	3,968	58,041	43,005	631,181	94,637	1,310,572
2천만원이상	5,916	145,544	2,702	64,568	1,821	44,388	15,823	379,968	26,262	634,469
3천만원이상	3,845	133,269	1,362	47,403	1,273	44,216	9,443	325,558	15,923	550,446
4천만원이상	2,849	127,868	994	44,678	985	43,869	6,230	278,856	11,058	495,272
5천만원이상	7,565	535,392	3,225	233,781	2,338	166,364	12,266	855,677	25,394	1,791,214
1억원이상	8,189	1,370,382	5,118	895,868	2,355	406,892	11,953	1,858,753	27,615	4,531,895
3억원이상	2,027	783,323	1,352	520,076	683	261,190	1,776	685,634	5,838	2,250,223
5억원이상	1,718	1,202,682	1,220	859,118	737	519,808	1,507	1,038,312	5,182	3,619,920
10억원이상	928	1,275,782	871	1,213,144	541	762,263	818	1,140,757	3,158	4,391,947
20억원이상	317	776,770	265	636,208	237	582,239	218	527,312	1,037	2,522,528
30억원이상	194	741,487	134	491,726	179	674,731	172	671,285	679	2,579,229
50억원이상	112	755,187	58	402,371	70	486,912	117	815,783	357	2,460,253
100억원이상	77	1,593,021	21	501,880	52	1,018,507	66	1,839,177	216	4,952,584
총 계	74,536	9,763,165	212,844	7,079,146	32,699	5,105,463	618,233	12,034,048	938,312	33,981,823

Ⅶ. 공사규모별 원·하도급 공사건수 및 실적, 공종세분류 실적

〈표 Ⅶ-1〉의 원·하도급 공사실적을 보면, 원도급의 경우 금액대비 공사건수 구성비율이 5백만원 미만이 64.3%를 차지한 반면 하도급의 경우 5백만원 미만이 15.1%를 차지해 원도급과 큰 차이를 나타냈다. 그 외에 눈에 띄는 점은 5억원 이상 100억원 이하 공사의 구간에서 원도급은 금액의 53.6%를 차지하고 있고 하도급은 84.6%, 전체로는 60.4%를 차지해 가장 많은 공사가 이 구간에 속해 있음을 보여주었다. 하도급의 총 공사건수는 17,045건으로 전체의 1.8%, 하도급 금액으로는 7조 5,036억원으로 22.8%를 나타냈으며 이는 전년대비 약 21.8% 증가한 수치이다. (자가공사는 원도급 공사에 포함하여 집계하였음)

〈표 Ⅶ-1〉 공사규모별 도급별 공사건수 및 실적

(단위 : 건수, %, 백만원)

업종별 / 공사규모	원도급				하도급				합 계			
	건 수	구성비율	금 액	구성비율	건 수	구성비율	금 액	구성비율	건 수	구성비율	금 액	구성비율
5백만원미만	592,083	64.3	973,152	3.7	2,578	15.1	3,902	0.1	594,661	63.4	977,055	2.9
5백만원이상	124,989	13.6	904,643	3.4	1,306	7.7	9,574	0.1	126,295	13.5	914,217	2.7
1천만원이상	92,766	10.1	1,283,513	4.9	1,871	11.0	27,059	0.4	94,637	10.1	1,310,572	3.9
2천만원이상	25,199	2.7	608,318	2.3	1,063	6.2	26,151	0.4	26,262	2.8	634,469	1.9
3천만원이상	15,188	1.7	524,912	2.0	735	4.3	25,534	0.3	15,923	1.7	550,446	1.6
4천만원이상	10,414	1.1	466,450	1.8	644	3.8	28,822	0.4	11,058	1.2	495,272	1.5
5천만원이상	23,227	2.5	1,634,421	6.2	2,167	12.7	156,793	2.1	25,394	2.7	1,791,214	5.3
1억원이상	24,888	2.7	4,049,188	15.3	2,727	16	482,707	6.4	27,615	2.9	4,531,895	13.3
3억원이상	4,811	0.5	1,851,136	7.0	1,027	6.0	399,086	5.3	5,838	0.6	2,250,223	6.6
5억원이상	4,028	0.4	2,799,101	10.6	1,154	6.8	820,819	10.9	5,182	0.6	3,619,920	10.7
10억원이상	2,235	0.2	3,094,477	11.7	923	5.4	1,297,470	17.3	3,158	0.3	4,391,947	12.9
20억원이상	639	0.1	1,548,443	5.9	398	2.3	974,085	13.0	1,037	0.1	2,522,528	7.4
30억원이상	425	0.1	1,623,564	6.1	254	1.5	955,665	12.7	679	0.1	2,579,229	7.6
50억원이상	240	0.0	1,668,417	6.3	117	0.7	791,837	10.6	357	0.0	2,460,253	7.2
100억원이상	135	0.0	3,448,485	13.0	81	0.5	1,504,099	20.1	216	0.0	4,952,584	14.6
총 계	921,267	100	26,478,219	100	17,045	100	7,503,604	100	938,312	100	33,981,823	100

〈표 Ⅷ-2〉 발주기관별 업종(전문, 겸업)별 도급방법별 내역

(단위 : 건, 백만원)

구 분	전문업				겸 업				합 계	
	원도급		하도급		원도급		하도급			
	공사건수	공사금액	공사건수	공사금액	공사건수	공사금액	공사건수	공사금액	공사건수	공사금액
정부기관	21,902	766,156	238	52,631	5,449	183,081	341	14,345	27,930	1,016,213
자치단체	73,106	1,812,540	220	33,225	23,432	495,797	60	9,380	96,818	2,350,942
공공단체	31,692	1,240,184	552	130,587	10,259	1,311,618	210	78,247	42,713	2,760,637
국영기업	2,843	1,131,580	392	224,966	936	252,753	129	47,919	4,300	1,657,218
외국기관	53	14,140	75	9,633	11	2,008	20	7,229	159	33,010
해 외	304	416,257	146	432,076	40	104,307	41	63,877	531	1,016,517
민 간	373,429	11,329,336	11,533	4,752,540	86,012	3,954,159	2,895	1,579,295	473,869	21,615,330
한국전력	240,803	2,803,414	133	41,280	50,996	660,888	60	26,375	291,992	3,531,957
계	744,132	19,513,608	13,289	5,676,938	177,135	6,964,611	3,756	1,826,666	938,312	33,981,823

〈표 Ⅷ-3〉 계약방법별 업종(전문, 겸업)별 도급별, 공사건수 및 실적

(단위 : 건, 백만원)

구 분		일반경쟁	제한경쟁	지명경쟁	수의계약	총 계
공사건수	전문업	58,047	172,181	27,387	499,806	757,421
	겸 업	16,489	40,663	5,312	118,427	180,891
	계	74,536	212,844	32,699	618,233	938,312
공사실적	전문업	7,798,565	5,455,826	3,667,528	8,268,627	25,190,546
	겸 업	1,964,601	1,623,320	1,437,935	3,765,421	8,791,277
	계	9,763,165	7,079,146	5,105,463	12,034,048	33,981,823
도급별건수	원도급	69,893	211,662	28,302	611,410	921,267
	하도급	4,643	1,182	4,397	6,823	17,045
	계	74,536	212,844	32,699	618,233	938,312
도급별금액	원도급	7,534,637	6,307,774	1,903,816	10,731,992	26,478,219
	하도급	2,228,529	771,372	3,201,648	1,302,056	7,503,604
	계	9,763,165	7,079,146	5,105,463	12,034,048	33,981,823

〈표 Ⅷ-4〉 공종세분류별 업종별 공사건수, 실적

(단위 : 건, 백만원)

구 분	공사명		전문업		겸 업		합 계	
			공사건수	공사실적	공사건수	공사실적	공사건수	공사실적
발전설비공사	원 자 력		143	211,698	86	507,370	229	719,068
	화 력		522	567,495	348	598,691	870	1,166,186
	풍 력		48	166,197	25	28,972	73	195,169
	수 력		39	8,743	51	43,988	90	52,731
	조 력		60	4,013	8	156	68	4,169
	태양에너지		27,494	2,530,905	12,011	1,014,543	39,505	3,545,448
	내 연		35	94,737	25	3,668	60	98,406
	열 병 합		238	50,889	115	59,069	353	109,958
	기 타		682	119,119	163	79,297	845	198,416
소 계			29,261	3,753,796	12,832	2,335,755	42,093	6,089,551
송전설비공사	154kV 미만	가공송전설비공사	167	13,583	15	4,657	182	18,240
		지중송전설비공사	34	13,028	20	6,321	54	19,349
		물밑송전설비공사	2	6,590	-	-	2	6,590
		터널 내 전선로 공사	X	X	-	-	X	X
		유지보수 단가계약	69	3,643	2	24	71	3,667
		달리 분류되지 않는 전기공사	202	158,163	89	81,044	291	239,207
	154kV 이상 ~ 345kV 미만	가공송전설비공사	221	340,327	77	119,267	298	459,594
		지중송전설비공사	3	2,872	X	X	4	11,172
		물밑송전설비공사	X	X	-	-	X	X
		유지보수 단가계약	44	13,972	7	3,787	51	17,759
		달리 분류되지 않는 전기공사	10	729	-	-	10	729
	345kV 이상 ~ 765kV 미만	가공송전설비공사	87	133,553	37	48,788	124	182,341
		지중송전설비공사	26	24,077	10	5,870	36	29,948
		물밑송전설비공사	6	307	-	-	6	307
		유지보수 단가계약	4	2,097	-	-	4	2,097
		달리 분류되지 않는 전기공사	7	2,152	X	X	8	2,161
	756kV 이상	가공송전설비공사	2	43	5	10,997	7	11,040
		지중송전설비공사	4	94	-	-	4	94
		유지보수 단가계약공사	X	X	-	-	X	X
		달리 분류되지 않는 전기공사	-	-	X	X	X	X
	기타 송전 설비	가공송전설비공사	70	4,972	X	X	71	5,218
		지중송전설비공사	13	11,700	12	8,463	25	20,163
		터널내 전선로공사	X	X	X	X	2	188
		유지보수 단가계약	5	3,104	3	4,598	8	7,702
		달리 분류되지 않는 전기공사	15	1,900	2	221	17	2,122
소 계			995	737,586	284	302,921	1,279	1,040,507
변전설비공사	22.9kV 이상 ~ 154kV 미만	변전설비기초	131	5,814	31	2,792	162	8,607
		모선설비공사	8	2,260	11	1,274	19	3,535
		변전기기설치공사	713	58,537	131	17,567	844	76,104
		제어 및 보호설비설치	38	2,717	7	747	45	3,464
		차단기설치	55	6,331	9	1,491	64	7,822
		유지보수단가계약	42	9,158	1	14	43	9,172
		달리 분류되지 않는 전기공사	220	14,070	56	4,438	276	18,508

구 분	공사명		전문업		겸 업		합 계	
			공사건수	공사실적	공사건수	공사실적	공사건수	공사실적
변전설비공사	154kV 이상 ~ 345kV 미만	변전설비기초	57	16,066	9	3,488	66	19,554
		모선설비공사	5	1,663	3	168	8	1,831
		변전기기설치공사	236	121,212	40	9,431	276	130,643
		제어 및 보호설비설치	47	26,643	22	3,893	69	30,535
		차단기설치	58	14,024	12	4,303	70	18,327
		유지보수단가계약	42	39,162	13	11,099	55	50,260
		달리 분류되지 않는 전기공사	205	50,245	50	5,450	255	55,696
	345kV 이상 ~ 765kV 미만	변전설비기초	16	32,082	4	2,172	20	34,253
		모선설비공사	1	96	-	-	1	96
		변전기기설치공사	60	28,621	24	4,387	84	33,008
		제어 및 보호설비설치	5	9,230	8	3,731	13	12,962
		차단기설치	10	7,578	4	1,303	14	8,881
		유지보수단가계약	17	22,228	6	6,483	23	28,711
		달리 분류되지 않는 전기공사	45	7,798	10	1,597	55	9,395
	765kV 이상	변전설비기초	3	768	-	-	3	768
		모선설비공사	2	350	-	-	2	350
		변전기기설치공사	16	3,397	5	1,202	21	4,599
		제어 및 보호설비설치	1	138	-	-	1	138
		차단기설치	1	221	-	-	1	221
		유지보수 단가계약공사	1	110	-	-	1	110
		달리 분류되지 않는 전기공사	7	1,151	3	398	10	1,549
	기타 변전설비	변전설비기초	20	2,220	3	5,822	23	8,042
		모선설비공사	3	239	-	-	3	239
		변전기기설치공사	109	15,501	24	3,699	133	19,200
		제어 및 보호설비설치	12	1,292	5	128	17	1,420
		차단기설치	11	740	3	120	14	860
		유지보수단가계약	12	15,337	1	3,041	13	18,378
		달리 분류되지 않는 전기공사	122	7,677	26	5,158	148	12,835
소 계			2,331	524,677	521	105,397	2,852	630,074
배전설비공사	6,600V 미만	가공배전설비	555	18,621	471	4,477	1,026	23,098
		지중배전설비	202	9,664	15	1,354	217	11,018
		뭍밑배전설비	1	22	-	-	1	22
		터널 내 전선로	4	1,439	-	-	4	1,439
		고압단가계약	2,971	21,785	100	1,256	3,071	23,041
		저압단가계약	10,107	239,339	2,401	50,374	12,508	289,713
		달리 분류되지 않는 전기공사	262	9,005	75	4,333	337	13,338
	6,600V 이상 ~ 22,900V 미만	가공배전설비	10,006	276,336	2,010	50,900	12,016	327,237
		지중배전설비	3,721	311,786	800	72,934	4,521	384,720
		물밑배전설비	2	694	1	1,292	3	1,986
		터널 내 전선로	8	695	-	-	8	695
		고압단가계약	132,229	1,260,288	30,913	217,651	163,142	1,477,939
		저압단가계약	1,608	41,184	60	3,227	1,668	44,410
		달리 분류되지 않는 전기공사	224	19,368	78	11,859	302	31,227
	기타 배전설비	가공배전설비	760	20,735	70	7,374	830	28,109
		지중배전설비	521	51,087	102	6,914	623	58,001
		물밑배전 설비공사	2	18	-	-	2	18
		터널내 전선로공사	1	33	1	72	2	105
		고압단가계약	1,231	23,517	28	4,339	1,259	27,856
		저압단가계약	1,318	49,871	381	14,808	1,699	64,679
		달리 분류되지 않는 전기공사	615	26,613	746	31,168	1,361	57,781
소 계			166,348	2,382,101	38,252	484,330	204,600	2,866,431

구 분	공사명		전문업		겸 업		합 계	
			공사건수	공사실적	공사건수	공사실적	공사건수	공사실적
산업시설물 전기설비 공사	환경시설물	환경시설물관련 건축물전기설비	696	154,724	179	21,801	875	176,525
		집진기관련전기설비	88	2,240	51	1,802	139	4,042
		상수도 전기설비	473	22,505	182	8,331	655	30,836
		하수종말처리장설비	485	71,583	314	16,121	799	87,704
		폐기물 처리시설	233	15,456	66	9,081	299	24,537
		달리 분류되지 않은 전기설비	572	41,179	122	6,256	694	47,435
		유지보수 단가계약	38	2,821	10	2,036	48	4,857
	공장시설물	공장관련 건축물	24,532	2,808,027	7,647	1,597,248	32,179	4,405,275
		정유 및 가스시설	802	307,199	299	70,087	1,101	377,286
		제철소 전기설비	1,422	277,641	582	102,621	2,004	380,262
		달리 분류되지 않은 전기설비	5,887	567,072	1,958	127,905	7,845	694,977
		유지보수 단가계약	1,776	299,102	1,187	48,325	2,963	347,427
소 계			37,004	4,569,547	12,597	2,011,614	49,601	6,581,161
건축 및 구조물 전기설비 공사	주거용 건축물	아파트 5층 이상 15층 이하	1,736	341,047	323	74,797	2,059	415,844
		아파트 16층 이상	3,289	2,790,280	855	700,048	4,144	3,490,328
		5층 이하 단독주택	8,376	294,354	2,014	55,006	10,390	349,359
		주상복합 아파트 19층 이하	711	140,518	130	32,232	841	172,750
		주상복합 아파트 20층 이상	415	262,980	118	88,010	533	350,991
		전통양식 건축물	42	1,251	11	205	53	1,457
		달리 분류되지 않은 건축물	359,267	526,950	81,233	125,258	440,500	652,208
		유지보수 단가계약	56	11,849	7	1,751	63	13,599
	상업용 건축물	빌딩, 오피스텔 30층 이하	9,631	914,401	1,903	313,919	11,534	1,228,320
		빌딩, 오피스텔 31층 이상	691	69,820	105	24,045	796	93,865
		호텔 등, 기타 숙박시설	1,027	143,235	262	53,767	1,289	197,001
		백화점, 쇼핑센터, 상가, 시장	10,128	479,004	1,461	156,712	11,589	635,716
		달리 분류되지 않은 건축물	12,012	849,887	2,875	249,489	14,887	1,099,376
		유지보수 단가계약	1,117	33,132	182	8,365	1,299	41,496
	공공용 건축물	공공청사	4,375	311,512	1,355	91,799	5,730	403,311
		학교시설	11,510	598,373	3,173	157,845	14,683	756,218
		병원, 의료시설, 복지시설	2,671	235,813	732	55,246	3,403	291,059
		방송국, 공연시설	244	24,453	77	5,535	321	29,988
		박물관, 기념관, 전시시설, 유적건물	1,347	85,532	271	20,791	1,618	106,323
		달리 분류되지 않은 건축물	5,413	335,840	1,559	99,087	6,972	434,926
		유지보수 단가계약	156	10,677	29	2,766	185	13,443
		전원설비공사	163	8,716	50	3,967	213	12,683
	구조물 등 기타	공원 및 놀이시설	826	43,141	196	9,490	1,022	52,631
		경기장, 체육관, 운동장	503	56,781	236	25,619	739	82,401
		광고판 등 신호표지 설비	147	8,338	40	1,802	187	10,139
		달리 분류되지 않은 건축물	12,384	851,302	2,853	198,566	15,237	1,049,867
		유지보수 단가계약	503	50,960	239	33,947	742	84,906
소 계			448,740	9,480,145	102,289	2,590,061	551,029	12,070,207

구 분	공사명		전문업		겸 업		합 계	
			공사건수	공사실적	공사건수	공사실적	공사건수	공사실적
도로전기설비공사	일반도로	가로등(보안등, 경관조명등)	5,843	290,234	1,789	77,036	7,632	367,270
		신호 및 표지설비	1,917	122,920	670	62,732	2,587	185,652
		교통관련 자동화 시스템	358	29,261	67	5,229	425	34,490
		기타전기설비	1,086	92,588	295	23,412	1,381	116,000
		유지보수 단가계약	383	23,588	137	7,424	520	31,013
	고속도로	가로등(보안등, 경관조명등)	111	41,945	43	3,166	154	45,111
		신호 및 표지설비	15	621	7	1,643	22	2,264
		교통관련 자동화 시스템	6	677	1	304	7	980
		기타전기설비	121	31,112	59	10,169	180	41,281
		유지보수 단가계약	39	13,002	17	4,043	56	17,045
	도로교량	가로등(보안등, 경관조명등)	95	16,452	29	1,849	124	18,301
		신호 및 표지설비	3	58	2	48	5	107
		기타전기설비	33	13,086	9	603	42	13,690
		유지보수 단가계약	1	12	-	-	1	12
	터널	가로등(보안등, 경관조명등)	92	26,221	25	6,481	117	32,703
		신호 및 표지설비	9	1,290	6	873	15	2,163
		교통관련 자동화 시스템	2	85	1	50	3	135
		기타전기설비	117	23,262	44	5,683	161	28,944
		유지보수 단가계약	5	2,160	1	375	6	2,534
	기타도로	가로등(보안등, 경관조명등)	530	29,019	214	10,100	744	39,118
		신호 및 표지설비	28	3,365	7	119	35	3,484
		교통관련 자동화 시스템	9	1,286	1	47	10	1,333
		기타전기설비	154	6,245	54	2,048	208	8,293
		유지보수 단가계약	46	1,671	5	214	51	1,885
소 계			11,003	770,161	3,483	223,650	14,486	993,811
공항,항만전기설비공사	공항전기설비	공항관련 건축 및 옥외설비	52	36,979	21	31,616	73	68,596
		전력공급설비	21	11,397	1	742	22	12,139
		활주로 전기공사	13	19,457	4	311	17	19,768
		항공등화관제설비	11	11,481	5	1,042	16	12,523
		조명타워 전기	5	355	2	189	7	545
		기타 전기설비	63	8,774	15	12,114	78	20,888
		유지보수 단가계약	1	16	-	-	1	16
	항만전기설비	항만관련 건축 및 옥외설비	130	30,819	39	5,615	169	36,433
		등대 전기공사	4	238	-	-	4	238
		항로 표지설비	3	81	2	104	5	186
		기타 전기설비	194	24,256	28	1,991	222	26,247
		유지보수 단가계약	2	903	3	58	5	961
소 계			499	144,757	120	53,782	619	198,540

구 분	공사명		전문업		겸 업		합 계	
			공사건수	공사실적	공사건수	공사실적	공사건수	공사실적
철도전기설비공사	일반철도	변전소 설치	2	614	14	6,134	16	6,749
		전차선 설비	130	73,761	45	14,183	175	87,943
		신호설비	264	97,501	61	26,099	325	123,600
		기타철도 전기설비	164	90,687	77	22,157	241	112,844
		철도관련건축물전기	85	13,570	18	5,028	103	18,598
		유지보수 단가계약	4	13,888	1	5	5	13,893
	전기철도	변전소 설치	6	1,361	5	1,751	11	3,112
		전차선 설비	88	58,705	31	14,984	119	73,689
		신호설비	37	16,984	16	7,344	53	24,328
		기타철도 전기설비	49	29,980	19	18,330	68	48,310
		철도관련건축물전기	12	3,596	6	2,044	18	5,640
	고속철도	변전소 설치	-	-	2	55	2	55
		전차선 설비	6	6,459	1	377	7	6,836
		신호설비	28	12,914	10	2,999	38	15,914
		기타철도 전기설비	45	14,100	10	11,280	55	25,380
		철도관련건축물전기	58	45,477	21	11,731	79	57,208
		유지보 수단가계약	14	8,939	5	664	19	9,603
	지하철도	변전소 설치	2	299	-	-	2	299
		전차선 설비	5	885	3	1,396	8	2,280
		신호설비	17	9,543	12	3,099	29	12,643
		기타철도 전기설비	34	34,244	20	2,073	54	36,318
		철도관련건축물전기	52	32,467	61	5,979	113	38,447
		유지보수 단가계약	47	10,669	9	299	56	10,968
	기타철도관련	변전소 설치	4	2,839	-	-	4	2,839
		전차선 설비	1	1,216	-	-	1	1,216
		신호설비	3	11,758	1	386	4	12,144
		기타철도 전기설비	30	10,078	11	1,042	41	11,120
		철도관련건축물전기	10	749	4	377	14	1,126
		유지보수 단가계약	1	12	-	-	1	12
소 계			1,200	603,573	463	159,815	1,663	763,388
기타전기설비			60,040	2,224,201	10,050	523,953	70,090	2,748,154
합 계			757,421	25,190,546	180,891	8,791,277	938,312	33,981,823

Ⅷ. 해외공사 건수 및 실적

우리협회에 신고된 해외공사실적은 약 1조7백억원으로 전년도 8,163억원에 비해 실적금액은 약 31.9% 증가하였다. 그러나 해외공사 실적은 원도급과 하도급의 관계 및 업체에서 신고하지 않는 경우와 부적절하게 신고하는 경우가 많아 정확한 통계량 산출에 어려움이 있다.

〈표 Ⅷ-1〉 해외공사 지역별 업체수 및 공사건수 및 실적

(단위 : 건, 백만원)

구분	북 한		중 동		아시아		유럽		아프리카		오세아니아		아메리카		총 계	
	건수	실 적	건수	실 적	건수	실 적	건수	실 적	건수	실 적	건수	실 적	건수	실 적	건수	실 적
서울	-	-	39	189,034	78	199,375	9	42,294	6	14,220	-	-	7	40,860	139	485,784
부산	-	-	4	74,548	12	12,471	X	X	3	1,909	-	-	4	204	25	90,211
대구	-	-	-	-	26	6,765	X	X	-	-	-	-	3	446	30	7,293
인천	-	-	X	X	17	9,295	-	-	3	248	-	-	X	X	23	12,114
광주	-	-	-	-	23	9,790	5	24,306	-	-	-	-	6	27,585	34	61,681
대전	-	-	-	-	-	-	X	X	-	-	-	-	-	-	X	X
울산	-	-	12	52,288	8	16,581	16	34,760	-	-	-	-	6	12,041	42	115,669
세종	-	-	-	-	-	-	-	-	-	-	-	-	-	-	-	-
경기	-	-	23	48,445	116	35,220	17	23,735	3	546	-	-	30	9,153	189	117,098
강원	-	-	-	-	-	-	-	-	-	-	-	-	-	-	-	-
충북	-	-	-	-	4	1,406	26	17,916	-	-	-	-	-	-	30	19,322
충남	-	-	-	-	13	10,369	3	235	-	-	-	-	6	4,866	22	15,470
전북	-	-	-	-	X	X	X	X	-	-	-	-	-	-	X	X
전남	-	-	7	53,126	6	1,274	X	X	-	-	-	-	-	-	15	79,494
경북	-	-	-	-	18	14,326	X	X	-	-	-	-	-	-	19	15,306
경남	-	-	X	X	5	1,191	-	-	-	-	X	X	X	X	9	48,167
제주	-	-	-	-	5	5,437	-	-	-	-	-	-	-	-	5	5,437
총계	-	-	88	419,930	332	323,704	85	174,703	15	16,922	X	X	65	95,334	586	1,077,471

〈표 Ⅷ-2〉 해외공사 지역별 업체수

(단위 : 개사)

구분	북한	중동	아시아	유럽	아프리카	오세아니아	아메리카	계
서울	-	12	18	4	3	-	4	41
부산	-	4	6	X	X	-	X	15
대구	-	-	4	X	-	-	X	7
인천	-	X	7	-	X	-	X	11
광주	-	-	6	X	-	-	3	11
대전	-	-	-	X	-	-	-	X
울산	-	5	4	3	-	-	X	14
세종	-	-	-	-	-	-	-	-
경기	-	5	26	10	3	-	12	56
강원	-	-	-	-	-	-	-	-
충북	-	-	3	4	-	-	-	7
충남	-	-	4	X	-	-	X	8
전북	-	-	X	X	-	-	-	X
전남	-	3	3	X	-	-	-	7
경북	-	-	7	X	-	-	-	8
경남	-	X	X	-	-	X	X	4
제주	-	-	X	-	-	-	-	X
계	-	31	92	32	9	X	29	194

※ 한 지역의 업체가 북한지역과 해외지역에 공사한 경우 중복하여 산정하였음.

※ 통계청이 발행한 건설업조사 지침서에 따라 북한에서의 공사는 해외공사로 분류하였음.

공종세분류별 공사건수 및 기성실적

일러두기

○. 본 통계자료집에 수록된 전기공사실적통계는 2022. 12. 31까지 등록한 전기공사업체 중 2022년도 1년간의 전기공사실적보고에 의한 실적이 있는 업체로만 집계한 결과임.

○. 본 통계자료집에서 분류한 전문업체란 전기공사를 주업으로 하는 전기공사업등록업체를 말하며, 겸업체란 전기공사업 이외의 업종(토건, 포장, 철강, 소방, 통신, 설비, 전문건설, 해외 건설, 주택, 군납, 기술용역, 가스, 제조, 무역 등)을 겸업으로 하는 전기공사업체를 말함.

○. 시공지역별 공사규모별 계약방법별 공사실적, 시공지역별 공사규모별 발주기관별 공사실적, 발주기관별 공사규모별 계약방법별 공사실적에서는 해외공사건수 및 실적은 제외하였음.

○. 통계전반에 걸쳐 사용한 (-)의 기호는 내용 없음('0'을 일컬음)을 표기함.

○. 통계표 중 일부는 합계와 세목이 각각 반올림되었으므로 세목의 합계가 「합계」와 일치하지 않은 경우도 있으며, 공사건수 중 계약액만 있고 기성액이 없는 공사는 공사건수에서 제외하였음.

1. 시도별 공사규모별

The Actuality of Electrical Work Completed by City,

(단위 : 건, 백만원)

시도 / 공사규모 및 발주기관	전국 Total		서울 Seoul		부산 Busan		대구 Daegu	
	건수 Number	금액 Amount	건수 Number	금액 Amount	건수 Number	금액 Amount	건수 Number	금액 Amount
합 계	938,312	33,981,823	79,701	8,986,284	35,946	1,244,523	34,443	910,084
정부기관	27,930	1,016,213	3,113	114,120	902	23,418	694	31,807
지방자치단체	96,818	2,350,942	5,735	251,830	4,078	116,802	3,928	80,557
공공단체	42,713	2,760,637	4,759	516,069	2,055	77,439	2,032	55,536
공기업	4,300	1,657,218	617	624,568	221	66,707	175	16,598
주한외국기관	159	33,010	54	11,188	x	x	7	2,659
해외외국기관	531	1,016,517	130	476,010	13	87,515	12	5,885
민간	473,869	21,615,330	53,262	6,692,678	22,433	785,019	18,901	645,663
한국전력	291,992	3,531,957	12,031	299,820	6,243	87,358	8,694	71,379
1 천만원미만	720,956	1,891,271	53,123	159,537	26,982	76,855	26,486	68,534
정부기관	19,586	45,012	2,161	6,032	637	1,619	407	1,071
지방자치단체	65,550	177,039	3,357	9,890	2,680	6,648	2,958	6,316
공공단체	32,560	80,851	3,309	9,609	1,518	3,338	1,668	3,048
공기업	1,595	5,047	145	628	128	323	99	463
주한외국기관	14	100	3	22	-	-	-	-
해외외국기관	181	235	6	31	-	-	x	x
민간	351,594	791,575	34,712	91,585	16,510	40,511	13,887	31,038
한국전력	249,876	791,413	9,430	41,740	5,509	24,416	7,466	26,593
1천만원이상 ~ 4천만원미만	136,822	2,495,487	14,687	287,004	5,211	100,965	4,926	89,365
정부기관	4,639	91,142	601	11,763	142	2,881	163	3,179
지방자치단체	20,402	387,098	1,214	24,854	909	16,866	596	11,060
공공단체	5,346	106,150	703	14,207	305	5,869	201	4,019
공기업	766	15,428	67	1,359	21	437	49	871
주한외국기관	48	1,132	13	314	-	-	4	124
해외외국기관	24	509	3	60	-	-	3	52
민간	68,151	1,398,099	9,908	206,498	3,253	66,881	2,775	56,312
한국전력	37,446	495,930	2,178	27,949	581	8,032	1,135	13,747
4천만원이상 ~ 5천만원미만	11,058	495,272	1,614	72,691	573	25,887	380	17,099
정부기관	538	24,125	74	3,280	16	715	11	486
지방자치단체	1,891	84,784	225	10,219	83	3,727	47	2,123
공공단체	632	28,529	122	5,497	29	1,313	17	791
공기업	88	3,947	14	644	3	135	-	-
주한외국기관	3	137	x	x	-	-	-	-
해외외국기관	7	315	x	x	-	-	-	-
민간	7,601	340,047	1,156	52,014	433	19,608	297	13,328
한국전력	298	13,387	21	942	9	390	8	372
5천만원이상 ~ 1억원미만	25,394	1,791,214	3,546	247,390	1,235	87,289	915	64,555
정부기관	1,216	85,802	99	6,663	44	3,166	49	3,541
지방자치단체	4,059	289,298	375	25,939	166	11,883	130	9,524
공공단체	1,333	94,643	196	13,984	70	5,034	38	2,965
공기업	334	24,668	47	3,584	12	871	8	590
주한외국기관	27	2,117	11	887	-	-	-	-
해외외국기관	32	2,440	13	1,013	-	-	-	-
민간	17,425	1,221,509	2,714	188,702	911	64,112	675	46,968
한국전력	968	70,737	91	6,617	32	2,223	15	967

발주기관별 공사실적(합계)(1)

Province, Scale of Work and Ordering Agency (Full and Part Time) (1)

(Unit : number, million)

인천 Incheon		광주 Gwangju		대전 Daejeon		울산 Ulsan		City Province / Scale of work & Ordering Agency
건수 Number	금액 Amount	건수 Number	금액 Amount	건수 Number	금액 Amount	건수 Number	금액 Amount	
34,114	1,245,885	21,531	1,155,949	24,864	782,175	17,692	960,659	
1,013	37,278	599	25,714	640	54,898	157	5,389	
4,195	112,801	2,046	68,405	1,414	60,499	2,194	48,337	
1,470	95,241	1,104	31,437	2,123	54,279	1,147	28,048	
121	39,548	94	23,943	185	38,310	82	137,077	
-	-	5	3,654	-	-	-	-	
58	9,876	14	59,894	21	4,631	24	114,801	
16,642	846,404	12,045	883,783	17,978	534,575	10,817	580,255	
10,615	104,737	5,624	59,118	2,503	34,983	3,271	46,753	
25,356	76,023	14,821	43,859	19,041	48,417	12,297	38,598	
727	1,627	395	954	390	1,346	104	295	
2,859	7,656	1,325	3,834	814	2,645	1,558	3,806	
1,034	2,277	779	2,237	1,665	4,485	1,003	1,857	
9	55	35	148	87	447	7	30	
-	-	-	-	-	-	-	-	
47	52	-	-	16	8	-	-	
11,081	30,014	7,518	19,508	13,691	30,888	6,900	22,610	
9,599	34,341	4,769	17,178	2,378	8,599	2,725	10,000	
5,281	103,714	3,653	70,657	3,071	62,581	3,228	60,311	
158	2,977	103	2,036	131	2,493	32	642	
848	15,965	410	8,406	351	6,746	415	7,726	
250	4,849	176	3,708	287	5,314	75	1,427	
32	722	21	534	32	566	11	249	
-	-	-	-	-	-	-	-	
-	-	x	x	x	x	-	-	
3,163	66,303	2,165	43,580	2,210	46,300	2,235	44,822	
830	12,897	777	12,357	59	1,149	460	5,445	
501	22,542	318	14,151	372	16,642	306	13,633	
20	902	14	626	14	639	x	x	
66	2,975	45	1,987	29	1,290	40	1,760	
25	1,122	21	937	23	1,056	4	180	
6	253	4	177	6	279	x	x	
-	-	-	-	-	-	-	-	
-	-	-	-	-	-	-	-	
361	16,224	230	10,252	297	13,242	257	11,473	
23	1,065	4	172	3	135	x	x	
1,082	75,288	832	59,131	801	56,469	650	46,250	
37	2,530	42	2,838	29	2,019	3	215	
141	9,894	139	9,846	72	5,361	66	4,743	
50	3,325	60	4,529	37	2,622	21	1,676	
15	1,020	9	631	13	880	3	217	
-	-	-	-	-	-	-	-	
x	x	x	x	-	-	x	x	
802	55,811	560	39,851	641	44,909	529	37,256	
36	2,653	21	1,379	9	679	27	2,048	

1. 시도별 공사규모별

The Actuality of Electrical Work Completed by City,

(단위 : 건, 백만원)

공사규모 및 발주기관 \ 시도	전국 Total		서울 Seoul		부산 Busan		대구 Daegu	
	건수 Number	금액 Amount	건수 Number	금액 Amount	건수 Number	금액 Amount	건수 Number	금액 Amount
1억원이상 ~ 3억원미만	27,615	4,531,895	3,341	571,727	1,209	201,694	1,212	199,393
정부기관	1,374	232,885	109	18,275	52	8,982	47	7,768
지방자치단체	3,640	607,988	379	65,380	169	27,860	151	25,652
공공단체	1,500	257,052	195	34,359	74	12,216	72	12,775
공기업	557	99,169	88	17,530	25	4,309	8	1,588
주한외국기관	39	6,754	16	2,896	x	x	-	-
해외외국기관	64	11,766	16	3,175	x	x	3	410
민간	18,782	3,028,586	2,402	404,817	825	137,265	889	143,818
한국전력	1,659	287,696	136	25,296	61	10,386	42	7,382
3억원이상 ~ 5억원미만	5,838	2,250,223	981	378,396	323	126,176	226	86,682
정부기관	261	100,483	29	11,651	7	2,772	8	3,052
지방자치단체	702	268,625	102	38,858	35	13,937	28	11,373
공공단체	461	181,857	70	27,731	25	9,832	14	5,470
공기업	222	85,793	34	13,303	6	2,386	x	x
주한외국기관	9	3,303	4	1,462	-	-	x	x
해외외국기관	32	11,797	6	2,057	x	x	x	x
민간	3,664	1,411,189	678	261,832	230	89,567	156	59,300
한국전력	487	187,176	58	21,503	18	6,997	16	6,110
5억원이상 ~ 10억원미만	5,182	3,619,920	874	614,397	229	158,412	167	116,038
정부기관	199	133,835	18	12,162	3	2,116	5	3,700
지방자치단체	416	280,542	64	43,456	26	17,895	16	10,609
공공단체	420	293,966	63	45,337	26	19,826	13	8,514
공기업	310	223,213	60	42,394	8	5,601	3	2,067
주한외국기관	13	9,549	4	3,103	-	-	x	x
해외외국기관	48	34,224	16	11,666	4	2,513	x	x
민간	3,246	2,263,680	594	419,490	143	97,027	123	85,932
한국전력	530	380,911	55	36,791	19	13,433	4	3,016
10억원이상 ~ 20억원미만	3,158	4,391,947	673	941,508	122	167,741	82	119,101
정부기관	77	105,273	13	16,836	x	x	x	x
지방자치단체	128	169,225	14	18,798	7	8,207	x	x
공공단체	256	353,468	51	72,760	5	6,329	7	8,966
공기업	229	319,755	62	85,086	8	10,397	5	6,944
주한외국기관	5	6,365	x	x	-	-	x	x
해외외국기관	46	69,842	19	29,358	3	4,471	x	x
민간	1,889	2,626,589	470	656,352	85	118,201	58	86,384
한국전력	528	741,430	42	59,861	13	18,968	7	10,336
20억원이상 ~ 30억원미만	1,037	2,522,528	314	773,331	38	92,580	27	68,055
정부기관	21	52,841	7	17,853	-	-	x	x
지방자치단체	22	51,309	3	7,116	x	x	x	x
공공단체	77	187,600	19	45,882	x	x	-	-
공기업	79	191,198	34	84,375	4	9,027	-	-
주한외국기관	-	-	-	-	-	-	-	-
해외외국기관	26	63,134	14	34,459	-	-	x	x
민간	654	1,599,866	223	549,400	29	71,109	22	53,758
한국전력	158	376,581	14	34,247	x	x	x	x

발주기관별 공사실적(합계)(2)

Province, Scale of Work and Ordering Agency (Full and Part Time) (2)

(Unit : number, million)

인천 Incheon		광주 Gwangju		대전 Daejeon		울산 Ulsan		City Province / Scale of work & Ordering Agency
건수 Number	금액 Amount	건수 Number	금액 Amount	건수 Number	금액 Amount	건수 Number	금액 Amount	
1,161	201,459	1,209	196,701	1,126	181,584	738	119,390	
46	7,713	28	4,788	45	8,131	13	2,764	
204	34,492	90	14,877	102	18,204	82	14,350	
55	10,378	51	8,409	71	11,994	27	4,370	
27	5,250	9	1,492	24	3,929	14	2,694	
-	-	x	x	-	-	-	-	
x	x	x	x	x	x	4	865	
755	130,062	994	160,761	851	133,336	566	89,068	
72	13,046	35	5,978	32	5,888	32	5,279	
289	111,411	207	79,306	188	71,780	173	65,357	
10	3,785	7	2,536	17	6,417	x	x	
50	18,837	16	5,767	27	10,345	26	9,639	
17	6,951	5	1,793	19	7,603	4	1,497	
10	3,992	x	x	8	3,160	7	2,716	
-	-	-	-	-	-	-	-	
3	1,223	x	x	x	x	x	x	
175	67,564	170	65,839	106	39,945	126	47,496	
24	9,059	7	2,614	10	3,978	7	2,759	
240	171,497	264	185,479	157	107,971	133	94,502	
7	4,937	7	5,042	8	5,459	x	x	
18	12,210	14	10,250	12	7,936	5	2,944	
17	12,795	9	6,281	13	8,063	5	3,999	
12	8,596	7	4,953	8	5,481	16	12,010	
-	-	3	2,369	-	-	-	-	
x	x	x	x	-	-	4	3,096	
164	116,628	218	151,850	109	75,412	95	66,858	
20	14,812	5	4,028	7	5,618	7	5,042	
135	186,823	144	199,681	71	96,013	96	132,271	
7	9,886	x	x	x	x	-	-	
9	10,771	4	5,552	7	7,973	x	x	
16	21,544	3	3,543	7	10,275	6	7,678	
6	7,209	5	7,116	3	3,809	7	10,634	
-	-	x	x	-	-	-	-	
x	x	x	x	x	x	3	4,213	
87	123,102	126	175,550	48	65,442	70	97,133	
9	12,427	x	x	3	3,980	9	11,575	
42	103,978	42	101,956	18	43,358	25	62,271	
x	x	-	-	x	x	-	-	
-	-	x	x	-	-	x	x	
4	9,965	-	-	x	x	x	x	
3	7,233	x	x	x	x	4	9,441	
-	-	-	-	-	-	-	-	
x	x	x	x	x	x	-	-	
30	74,799	35	85,974	12	27,661	16	40,622	
x	x	3	6,944	x	x	x	x	

1. 시도별 공사규모별

The Actuality of Electrical Work Completed by City,

(단위 : 건, 백만원)

시도 / 공사규모 및 발주기관	전국 Total		서울 Seoul		부산 Busan		대구 Daegu	
	건수 Number	금액 Amount	건수 Number	금액 Amount	건수 Number	금액 Amount	건수 Number	금액 Amount
30억원이상 ~ 50억원미만	679	2,579,229	265	1,014,477	12	45,761	20	70,337
정부기관	10	41,697	x	x	-	-	-	-
지방자치단체	7	25,569	x	x	x	x	-	-
공공단체	53	199,048	13	49,020	-	-	x	x
공기업	66	250,010	36	136,065	3	10,583	x	x
주한외국기관	x	x	-	-	-	-	-	-
해외외국기관	23	90,195	13	51,956	-	-	-	-
민간	484	1,844,616	196	748,721	8	30,641	18	62,953
한국전력	35	124,541	3	11,788	-	-	-	-
50억원이상 ~ 100억원미만	357	2,460,253	166	1,165,494	9	61,734	x	x
정부기관	4	24,631	-	-	-	-	-	-
지방자치단체	x	x	-	-	-	-	-	-
공공단체	42	288,718	13	85,912	x	x	x	x
공기업	44	306,362	25	174,100	3	22,638	-	-
주한외국기관	-	-	-	-	-	-	-	-
해외외국기관	24	174,375	12	88,988	x	x	-	-
민간	238	1,627,634	116	816,493	4	24,539	x	x
한국전력	4	29,067	-	-	-	-	-	-
100억원이상	216	4,952,584	117	2,760,332	3	99,429	-	-
정부기관	5	78,489	-	-	-	-	-	-
지방자치단체	-	-	-	-	-	-	-	-
공공단체	33	688,754	5	111,770	-	-	-	-
공기업	10	132,629	5	65,500	-	-	-	-
주한외국기관	-	-	-	-	-	-	-	-
해외외국기관	24	557,686	11	253,200	x	x	-	-
민간	141	3,461,939	93	2,296,774	x	x	-	-
한국전력	3	33,087	3	33,087	-	-	-	-

발주기관별 공사실적(합계)(3)

Province, Scale of Work and Ordering Agency (Full and Part Time) (3)

(Unit : number, million)

인천 Incheon		광주 Gwangju		대전 Daejeon		울산 Ulsan		City Province / Scale of work & Ordering Agency
건수 Number	금액 Amount	건수 Number	금액 Amount	건수 Number	금액 Amount	건수 Number	금액 Amount	
18	66,274	27	99,046	13	51,558	22	81,450	
-	-	x	x	x	x	-	-	
-	-	x	x	-	-	-	-	
x	x	-	-	-	-	-	-	
-	-	x	x	x	x	3	11,486	
-	-	-	-	-	-	-	-	
-	-	3	13,132	-	-	4	15,259	
17	63,089	20	71,954	10	38,670	15	54,705	
-	-	-	-	-	-	-	-	
6	38,521	12	77,882	5	32,628	14	96,439	
-	-	-	-	-	-	-	-	
-	-	-	-	-	-	-	-	
-	-	-	-	-	-	-	-	
x	x	-	-	x	x	5	38,347	
-	-	-	-	-	-	-	-	
-	-	x	x	-	-	3	18,366	
5	33,303	9	58,664	3	18,770	6	39,726	
-	-	x	x	-	-	-	-	
3	88,354	x	x	x	x	10	150,187	
-	-	-	-	x	x	-	-	
-	-	-	-	-	-	-	-	
x	x	-	-	-	-	-	-	
-	-	-	-	-	-	4	49,207	
-	-	-	-	-	-	-	-	
-	-	x	x	-	-	4	72,494	
x	x	-	-	-	-	x	x	
-	-	-	-	-	-	-	-	

1. 시도별 공사규모별

The Actuality of Electrical Work Completed by City,

(단위 : 건, 백만원)

시도 / 공사규모 및 발주기관	세종 Sejong		경기 Gyeonggi-do		강원 Gangwon-do		충북 Chungcheongbuk-do		충남 Chungcheongnam-do	
	건수 Number	금액 Amount	건수 Number	금액 Amount	건수 Number	금액 Amount	건수 Number	금액 Amount	건수 Number	금액 Amount
합 계	4,635	122,177	188,618	6,990,627	76,168	884,375	51,833	898,613	63,692	1,486,211
정부기관	135	6,682	6,012	212,664	3,492	83,922	2,349	43,983	1,727	182,006
지방자치단체	376	15,647	15,083	415,734	6,838	130,948	5,809	121,671	5,265	135,911
공공단체	96	8,781	7,703	381,766	2,064	63,867	1,431	50,706	2,880	119,498
공기업	25	6,273	1,012	367,240	272	22,191	208	33,414	215	68,498
주한외국기관	-	-	46	12,472	x	x	-	-	-	-
해외외국기관	-	-	85	123,424	x	x	15	11,097	15	15,017
민간	1,372	64,659	120,080	4,746,640	17,832	375,461	23,768	471,665	29,860	701,003
한국전력	2,631	20,135	38,597	730,687	45,668	207,227	18,253	166,077	23,730	264,279
1천만원미만	3,898	12,306	142,941	366,116	66,611	113,118	42,039	108,091	49,805	138,328
정부기관	86	237	4,044	10,275	2,413	5,417	2,003	3,273	1,068	2,517
지방자치단체	217	683	9,760	24,633	4,380	13,597	4,355	9,011	3,321	8,831
공공단체	44	142	5,879	17,429	1,577	3,117	1,079	2,393	2,143	4,493
공기업	9	39	404	926	153	385	98	370	35	142
주한외국기관	-	-	x	x	-	-	-	-	-	-
해외외국기관	-	-	x	x	-	-	-	-	x	x
민간	960	1,964	90,114	193,588	14,856	31,573	18,871	44,553	23,349	53,529
한국전력	2,582	9,240	32,737	119,248	43,232	59,029	15,633	48,491	19,888	68,808
1천만원이상 ~ 4천만원미만	373	7,450	27,745	531,796	6,895	120,554	6,770	117,881	9,449	164,045
정부기관	27	504	1,071	20,871	672	13,278	145	2,937	355	6,881
지방자치단체	116	2,257	3,220	62,823	1,881	34,572	872	16,294	1,266	24,305
공공단체	25	485	968	19,567	278	5,278	165	3,378	398	8,012
공기업	3	58	161	3,290	51	1,005	36	749	57	1,088
주한외국기관	-	-	5	138	-	-	-	-	-	-
해외외국기관	-	-	12	281	-	-	-	-	x	x
민간	170	3,520	17,599	360,335	1,841	38,481	3,112	63,588	3,840	78,289
한국전력	32	625	4,709	64,491	2,172	27,940	2,440	30,935	3,531	45,434
4천만원이상 ~ 5천만원미만	33	1,470	2,578	115,399	370	16,396	475	21,258	609	27,215
정부기관	3	125	120	5,446	59	2,628	32	1,445	47	2,093
지방자치단체	6	270	367	16,492	106	4,678	103	4,636	111	4,928
공공단체	x	x	115	5,199	26	1,171	23	1,027	45	2,022
공기업	-	-	14	627	5	225	x	x	8	350
주한외국기관	-	-	x	x	-	-	-	-	-	-
해외외국기관	-	-	x	x	-	-	x	x	-	-
민간	23	1,035	1,884	84,134	163	7,191	304	13,577	385	17,239
한국전력	-	-	75	3,367	11	504	10	436	13	583
5천만원이상 ~ 1억원미만	121	8,457	6,003	423,561	887	62,762	1,092	76,882	1,442	101,683
정부기관	5	373	299	21,010	150	10,497	66	4,755	84	6,105
지방자치단체	9	612	828	60,165	239	17,362	212	15,178	278	19,708
공공단체	5	347	222	15,892	58	4,050	54	3,937	119	8,252
공기업	x	x	74	5,311	19	1,375	15	1,111	19	1,537
주한외국기관	-	-	11	824	-	-	-	-	-	-
해외외국기관	-	-	11	849	-	-	x	x	x	x
민간	96	6,661	4,311	301,381	365	25,080	703	48,708	893	62,421
한국전력	5	368	247	18,129	56	4,398	40	3,029	48	3,603

발주기관별 공사실적(합계)(4)

Province, Scale of Work and Ordering Agency (Full and Part Time) (4)

(Unit : number, million)

전북 Jeonrabuk-do		전남 Jeonranam-do		경북 Gyeongsangbuk-do		경남 Gyeongsangnam-do		제주 Jeju-do		City Province / Scale of work & Ordering Agency
건수 Number	금액 Amount	건수 Number	금액 Amount	건수 Number	금액 Amount	건수 Number	금액 Amount	건수 Number	금액 Amount	
54,237	1,199,565	71,419	3,338,575	97,684	2,101,382	68,921	1,313,720	12,814	361,018	
1,458	35,116	1,858	48,164	1,935	49,423	1,495	50,643	351	10,986	
7,255	131,932	8,743	220,178	14,451	196,096	7,564	178,385	1,844	65,209	
3,326	77,427	2,909	942,935	3,938	142,829	3,014	90,574	662	24,204	
211	25,372	329	74,651	305	61,840	208	46,016	20	4,973	
39	2,210	-	-	6	249	-	-	-	-	
x	x	10	38,036	122	14,292	5	48,110	5	7,135	
24,664	696,929	31,893	1,537,881	37,699	1,253,126	28,042	603,327	6,581	196,261	
17,283	230,228	25,677	476,731	39,228	383,528	28,593	296,666	3,351	52,251	
41,738	106,010	54,220	136,075	77,820	213,178	54,495	162,014	9,283	24,212	
1,068	2,296	1,379	2,364	1,454	2,480	1,006	2,604	244	604	
5,290	12,132	5,785	14,640	11,371	36,705	4,675	13,502	845	2,510	
2,818	10,195	2,031	3,650	3,243	5,886	2,308	5,687	462	1,007	
79	225	121	388	104	278	80	195	x	x	
8	62	-	-	x	x	-	-	-	-	
-	-	-	-	109	121	-	-	-	-	
18,649	37,702	24,008	44,155	29,313	59,025	22,168	48,138	5,007	11,195	
13,826	43,397	20,896	70,877	32,225	108,676	24,258	91,888	2,723	8,893	
8,026	136,491	10,707	190,717	14,101	233,860	10,361	174,774	2,338	43,322	
229	4,414	280	5,596	231	4,618	247	4,892	52	1,180	
1,302	24,941	2,086	38,732	2,263	40,900	2,048	37,744	605	12,906	
291	5,917	386	7,590	337	6,649	387	7,460	114	2,419	
57	1,097	64	1,339	63	1,170	34	725	7	169	
23	491	-	-	3	65	-	-	-	-	
-	-	x	x	-	-	-	-	-	-	
2,946	59,778	3,677	75,421	4,602	96,673	3,649	72,053	1,006	19,265	
3,178	39,853	4,212	62,009	6,602	83,785	3,996	51,899	554	7,383	
494	22,188	808	35,820	762	34,163	606	27,178	259	11,538	
21	933	25	1,127	29	1,301	36	1,623	15	670	
104	4,667	132	5,910	156	6,998	142	6,400	129	5,725	
30	1,390	49	2,203	37	1,671	52	2,323	13	588	
x	x	5	229	13	587	5	225	x	x	
-	-	-	-	-	-	-	-	-	-	
-	-	x	x	-	-	x	x	-	-	
327	14,669	538	23,765	503	22,529	347	15,487	96	4,280	
10	447	58	2,546	24	1,077	22	1,029	5	232	
1,182	84,113	2,059	145,295	1,747	124,809	1,421	100,813	379	26,467	
58	4,223	72	5,191	84	6,046	79	5,492	16	1,139	
291	20,668	363	25,628	306	21,470	335	23,709	109	7,610	
70	4,901	105	7,252	97	6,835	100	6,893	31	2,148	
18	1,306	33	2,578	24	1,690	23	1,774	x	x	
3	228	-	-	x	x	-	-	-	-	
-	-	x	x	-	-	-	-	x	x	
684	48,375	1,353	95,493	1,158	82,920	823	58,502	207	14,361	
58	4,414	132	9,094	76	5,671	61	4,443	14	1,024	

1. 시도별 공사규모별

The Actuality of Electrical Work Completed by City,

(단위 : 건, 백만원)

시도 / 공사규모 및 발주기관	세종 Sejong		경기 Gyeonggi-do		강원 Gangwon-do		충북 Chungcheongbuk-do		충남 Chungcheongnam-do	
	건수 Number	금액 Amount	건수 Number	금액 Amount	건수 Number	금액 Amount	건수 Number	금액 Amount	건수 Number	금액 Amount
1억원이상 ~ 3억원미만	128	20,327	5,692	943,367	968	155,224	1,000	159,478	1,575	256,269
정부기관	7	1,368	351	58,312	152	24,532	77	13,530	102	17,951
지방자치단체	17	3,054	689	116,093	175	27,275	190	30,797	225	37,309
공공단체	12	1,957	271	46,726	80	14,347	71	12,079	104	17,525
공기업	6	1,111	117	20,177	23	4,458	33	5,141	31	5,717
주한외국기관	-	-	18	2,944	-	-	-	-	-	-
해외외국기관	-	-	22	3,743	-	-	5	1,002	x	x
민간	81	12,152	3,830	626,146	430	66,050	558	85,989	982	154,974
한국전력	5	684	394	69,224	108	18,562	66	10,939	130	22,690
3억원이상 ~ 5억원미만	25	9,716	1,271	490,071	168	64,876	190	73,461	317	123,709
정부기관	x	x	54	20,683	24	9,272	12	4,639	25	9,872
지방자치단체	x	x	123	46,625	34	13,061	42	15,671	28	11,091
공공단체	3	1,048	82	32,355	20	7,538	17	6,525	23	9,184
공기업	x	x	50	20,136	8	3,149	6	2,262	23	8,799
주한외국기관	-	-	x	x	x	x	-	-	-	-
해외외국기관	-	-	9	3,330	x	x	x	x	3	990
민간	16	6,466	837	322,864	55	21,073	97	38,097	181	70,319
한국전력	-	-	114	43,367	25	10,026	15	5,855	34	13,454
5억원이상 ~ 10억원미만	34	23,511	1,205	833,100	155	105,461	152	107,133	280	193,900
정부기관	4	2,164	48	31,541	18	10,957	10	7,064	23	15,920
지방자치단체	6	4,714	77	51,452	17	10,777	26	18,310	26	16,187
공공단체	5	3,579	92	62,068	13	9,027	14	9,195	30	20,697
공기업	x	x	82	58,611	10	6,803	9	6,482	19	13,790
주한외국기관	-	-	4	2,597	-	-	-	-	-	-
해외외국기관	-	-	10	7,105	-	-	x	x	3	1,857
민간	14	9,270	744	513,263	66	45,960	71	50,176	147	102,488
한국전력	4	2,917	148	106,464	31	21,937	20	14,313	32	22,961
10억원이상 ~ 20억원미만	17	21,250	704	972,467	78	104,360	86	122,787	152	207,123
정부기관	x	x	17	22,002	x	x	4	6,340	10	16,293
지방자치단체	3	3,303	14	19,202	5	7,055	9	11,776	10	13,551
공공단체	x	x	41	56,535	9	11,719	7	10,099	11	13,890
공기업	3	3,282	70	98,817	x	x	9	13,253	19	26,361
주한외국기관	-	-	x	x	-	-	-	-	-	-
해외외국기관	-	-	9	11,976	-	-	-	-	x	x
민간	7	9,380	432	598,683	39	51,432	35	47,727	57	74,656
한국전력	x	x	120	163,643	21	28,914	22	33,593	43	59,123
20억원이상 ~ 30억원미만	4	9,964	251	605,799	23	54,244	16	38,687	35	82,950
정부기관	-	-	5	12,434	x	x	-	-	3	6,548
지방자치단체	-	-	4	8,782	x	x	-	-	-	-
공공단체	-	-	18	44,255	3	7,621	x	x	4	9,081
공기업	-	-	20	46,055	x	x	-	-	3	6,564
주한외국기관	-	-	-	-	-	-	-	-	-	-
해외외국기관	-	-	x	x	-	-	x	x	x	x
민간	4	9,964	158	385,687	8	18,818	6	13,773	14	34,318
한국전력	-	-	44	103,577	8	18,343	7	18,487	10	23,808

발주기관별 공사실적(합계)(5)

Province, Scale of Work and Ordering Agency (Full and Part Time) (5)

(Unit : number, million)

전북 Jeonrabuk-do		전남 Jeonranam-do		경북 Gyeongsangbuk-do		경남 Gyeongsangnam-do		제주 Jeju-do		City Province / Scale of work & Ordering Agency
건수 Number	금액 Amount	건수 Number	금액 Amount	건수 Number	금액 Amount	건수 Number	금액 Amount	건수 Number	금액 Amount	
2,169	334,900	2,200	358,349	2,110	342,289	1,425	231,767	352	57,977	
65	11,383	69	11,334	102	17,368	94	16,117	15	2,567	
213	35,301	269	44,852	275	46,016	284	45,968	126	20,507	
66	11,161	113	18,855	111	18,742	104	17,465	23	3,696	
22	3,535	48	7,919	47	8,153	29	5,017	6	1,148	
3	531	-	-	-	-	-	-	-	-	
-	-	x	x	5	781	-	-	-	-	
1,706	256,110	1,538	248,117	1,435	228,376	782	125,444	158	26,101	
94	16,879	161	26,895	135	22,852	132	21,757	24	3,959	
259	99,784	418	160,541	450	173,914	263	101,202	90	33,839	
7	2,572	13	4,736	23	8,546	16	6,612	5	1,872	
33	13,151	45	16,506	52	20,062	40	15,622	19	7,324	
20	8,461	56	22,251	47	18,397	29	11,460	10	3,761	
23	7,914	12	4,207	17	7,012	13	4,918	-	-	
x	x	-	-	-	-	-	-	-	-	
x	x	-	-	x	x	x	x	-	-	
143	54,886	260	100,381	261	100,643	129	48,546	44	16,371	
31	12,071	32	12,460	49	18,809	35	13,601	12	4,511	
222	155,370	437	311,175	362	254,313	215	149,708	56	37,952	
6	3,854	13	8,855	12	9,064	13	8,543	3	1,905	
17	11,788	33	21,614	20	13,903	29	20,132	10	6,363	
20	13,950	39	28,038	34	24,531	21	14,555	6	3,512	
8	6,654	27	19,794	22	15,679	16	11,877	x	x	
x	x	-	-	-	-	-	-	-	-	
-	-	x	x	x	x	x	x	x	x	
147	102,497	274	193,525	216	151,393	93	62,936	28	18,976	
23	16,107	50	38,570	57	39,160	42	30,965	6	4,776	
117	159,948	329	466,511	220	306,406	94	130,595	38	57,361	
4	5,442	7	8,961	-	-	4	4,760	x	x	
4	6,099	21	29,445	8	10,041	11	15,307	-	-	
6	8,374	51	71,650	23	31,886	10	13,160	x	x	
x	x	13	19,297	11	15,692	4	5,657	x	x	
-	-	-	-	-	-	-	-	-	-	
-	-	-	-	4	6,893	-	-	x	x	
51	70,685	145	204,606	130	180,362	29	39,300	20	27,594	
51	67,453	92	132,553	44	61,534	36	52,412	12	19,147	
23	56,048	93	223,956	54	127,191	24	58,529	8	19,631	
-	-	-	-	-	-	-	-	-	-	
-	-	7	15,548	-	-	-	-	x	x	
4	9,929	12	29,940	5	11,452	x	x	-	-	
x	x	3	7,737	x	x	x	x	-	-	
-	-	-	-	-	-	-	-	-	-	
-	-	-	-	x	x	-	-	x	x	
7	16,996	40	97,775	34	79,674	11	26,943	5	12,594	
11	26,463	31	72,956	12	28,541	9	21,612	x	x	

1. 시도별 공사규모별

The Actuality of Electrical Work Completed by City,

(단위 : 건, 백만원)

시도 / 공사규모 및 발주기관	세종 Sejong		경기 Gyeonggi-do		강원 Gangwon-do		충북 Chungcheongbuk-do		충남 Chungcheongnam-do	
	건수 Number	금액 Amount	건수 Number	금액 Amount	건수 Number	금액 Amount	건수 Number	금액 Amount	건수 Number	금액 Amount
30억원이상 ~ 50억원미만	x	x	134	517,321	5	20,037	9	37,278	15	53,716
정부기관	-	-	3	10,092	-	-	-	-	x	x
지방자치단체	-	-	-	-	-	-	-	-	-	-
공공단체	-	-	10	39,319	-	-	-	-	x	x
공기업	-	-	12	48,406	-	-	x	x	x	x
주한외국기관	-	-	x	x	-	-	-	-	-	-
해외외국기관	-	-	x	x	-	-	x	x	-	-
민간	x	x	99	382,589	x	x	7	29,800	9	30,338
한국전력	x	x	8	30,212	3	11,151	-	-	x	x
50억원이상 ~ 100억원미만	-	-	62	432,869	6	41,662	3	24,042	7	41,358
정부기관	-	-	-	-	-	-	-	-	4	24,631
지방자치단체	-	-	x	x	-	-	-	-	-	-
공공단체	-	-	4	32,127	-	-	-	-	-	-
공기업	-	-	7	46,961	-	-	-	-	-	-
주한외국기관	-	-	-	-	-	-	-	-	-	-
해외외국기관	-	-	5	41,532	-	-	-	-	x	x
민간	-	-	44	293,819	5	35,237	3	24,042	x	x
한국전력	-	-	x	x	x	x	-	-	-	-
100억원이상	-	-	32	758,761	x	x	x	x	6	95,915
정부기관	-	-	-	-	-	-	-	-	4	65,315
지방자치단체	-	-	-	-	-	-	-	-	-	-
공공단체	-	-	x	x	-	-	-	-	x	x
공기업	-	-	x	x	-	-	-	-	-	-
주한외국기관	-	-	-	-	-	-	-	-	-	-
해외외국기관	-	-	x	x	-	-	-	-	-	-
민간	-	-	28	684,151	x	x	x	x	x	x
한국전력	-	-	-	-	-	-	-	-	-	-

발주기관별 공사실적(합계)(6)

Province, Scale of Work and Ordering Agency (Full and Part Time) (6)

(Unit : number, million)

전북 Jeonrabuk-do		전남 Jeonranam-do		경북 Gyeongsangbuk-do		경남 Gyeongsangnam-do		제주 Jeju-do		City Province / Scale of work & Ordering Agency
건수 Number	금액 Amount	건수 Number	금액 Amount	건수 Number	금액 Amount	건수 Number	금액 Amount	건수 Number	금액 Amount	
5	18,085	74	282,098	41	150,813	9	32,336	8	30,916	
-	-	-	-	-	-	-	-	-	-	
x	x	x	x	-	-	-	-	-	-	
x	x	21	78,987	3	10,722	-	-	x	x	
-	-	3	11,164	x	x	x	x	-	-	
-	-	-	-	-	-	-	-	-	-	
-	-	-	-	x	x	-	-	-	-	
x	x	36	144,173	31	117,145	6	20,376	7	27,721	
x	x	12	40,472	4	13,423	x	x	-	-	
-	-	43	291,612	14	97,235	5	30,048	3	17,802	
-	-	-	-	-	-	-	-	-	-	
-	-	-	-	-	-	-	-	-	-	
-	-	21	143,488	x	x	x	x	-	-	
-	-	-	-	-	-	x	x	-	-	
-	-	-	-	-	-	-	-	-	-	
-	-	-	-	-	-	-	-	-	-	
-	-	21	139,825	13	91,176	3	17,724	3	17,802	
-	-	x	x	-	-	-	-	-	-	
x	x	31	736,426	3	43,210	3	114,755	-	-	
-	-	-	-	-	-	-	-	-	-	
-	-	-	-	-	-	-	-	-	-	
-	-	25	529,031	-	-	-	-	-	-	
-	-	-	-	-	-	-	-	-	-	
-	-	-	-	-	-	-	-	-	-	
-	-	3	36,751	-	-	x	x	-	-	
x	x	3	170,644	3	43,210	x	x	-	-	
-	-	-	-	-	-	-	-	-	-	

2. 시도별 공사규모별

The Actuality of Electrical Work Completed by City,

(단위 : 건, 백만원)

시도 / 공사규모 및 발주기관	전국 Total		서울 Seoul		부산 Busan		대구 Daegu	
	건수 Number	금액 Amount	건수 Number	금액 Amount	건수 Number	금액 Amount	건수 Number	금액 Amount
합 계	757,421	25,190,546	67,009	6,712,104	28,655	983,775	26,967	708,962
정부기관	22,140	818,787	2,083	72,877	716	17,438	611	28,095
지방자치단체	73,326	1,845,765	4,804	200,750	3,255	94,218	2,772	66,098
공공단체	32,244	1,370,771	3,996	315,673	1,609	51,557	1,086	38,432
공기업	3,235	1,356,546	451	531,117	191	44,272	66	11,138
주한외국기관	128	23,773	38	7,917	x	x	7	2,659
해외외국기관	450	848,334	111	399,603	12	86,498	x	x
민간	384,962	16,081,876	45,638	4,929,945	17,347	620,264	15,666	503,889
한국전력	240,936	2,844,694	9,888	254,222	5,524	69,263	6,758	57,639
1 천만원미만	582,284	1,517,601	45,117	133,977	21,611	63,578	20,481	52,586
정부기관	15,780	34,521	1,398	4,108	521	1,172	378	885
지방자치단체	48,785	126,005	2,906	8,370	2,177	5,296	1,986	4,686
공공단체	24,604	59,803	2,856	8,473	1,240	2,387	791	2,119
공기업	1,217	3,348	91	416	117	284	28	119
주한외국기관	12	91	3	22	-	-	-	-
해외외국기관	179	221	6	31	-	-	-	-
민간	286,457	639,465	30,171	78,534	12,559	32,341	11,518	25,528
한국전력	205,250	654,149	7,686	34,023	4,997	22,098	5,780	19,249
1천만원이상 ~ 4천만원미만	111,819	2,026,729	12,459	242,517	4,065	78,406	4,044	73,742
정부기관	3,480	68,314	430	8,232	103	2,052	131	2,504
지방자치단체	15,956	302,797	980	19,907	689	12,665	469	8,869
공공단체	4,129	82,233	590	11,992	208	4,065	168	3,397
공기업	535	10,758	51	1,013	17	356	18	388
주한외국기관	42	1,008	8	200	-	-	4	124
해외외국기관	12	258	3	60	-	-	-	-
민간	55,725	1,141,608	8,552	177,643	2,644	53,637	2,360	47,828
한국전력	31,940	419,753	1,845	23,470	404	5,632	894	10,631
4천만원이상 ~ 5천만원미만	8,697	389,229	1,311	59,017	397	17,850	314	14,143
정부기관	404	18,161	43	1,918	11	494	10	440
지방자치단체	1,462	65,456	170	7,697	62	2,788	40	1,805
공공단체	479	21,614	86	3,873	19	860	15	693
공기업	60	2,690	10	456	3	135	-	-
주한외국기관	x	x	-	-	-	-	-	-
해외외국기관	4	186	x	x	-	-	-	-
민간	6,072	271,379	985	44,307	294	13,227	241	10,833
한국전력	214	9,656	16	721	8	346	8	372
5천만원이상 ~ 1억원미만	20,132	1,418,966	2,854	198,747	1,015	71,501	736	51,979
정부기관	949	67,124	84	5,808	32	2,307	37	2,637
지방자치단체	3,221	228,952	296	20,503	138	9,861	110	8,052
공공단체	1,004	71,217	152	10,889	47	3,322	27	2,133
공기업	260	19,314	35	2,627	11	812	7	503
주한외국기관	19	1,480	7	562	-	-	-	-
해외외국기관	26	2,002	12	957	-	-	-	-
민간	13,870	970,942	2,201	152,342	760	53,354	542	37,798
한국전력	783	57,935	67	5,059	27	1,845	13	857

발주기관별 공사실적(전문)(1)

Province, Scale of work and Ordering Agency (Full Time) (1)

(Unit : number, million)

인천 Incheon		광주 Gwangju		대전 Daejeon		울산 Ulsan		City Province / Scale of work & Ordering Agency
건수 Number	금액 Amount	건수 Number	금액 Amount	건수 Number	금액 Amount	건수 Number	금액 Amount	
25,968	910,981	16,178	801,487	20,835	655,366	15,733	869,592	
912	28,025	542	22,422	501	47,689	142	5,350	
3,012	86,115	1,783	55,995	1,232	46,890	1,976	41,730	
1,171	77,418	849	24,989	1,749	44,043	1,008	15,506	
92	27,883	64	12,510	142	35,235	68	132,885	
-	-	5	3,654	-	-	-	-	
58	9,876	7	29,355	21	4,631	21	103,582	
12,222	606,582	9,370	611,992	15,299	449,087	9,413	529,521	
8,501	75,083	3,558	40,570	1,891	27,791	3,105	41,020	
19,458	59,914	11,446	31,076	15,969	39,159	10,932	33,655	
692	1,475	370	881	313	1,048	90	271	
1,965	5,980	1,195	3,288	735	2,396	1,438	3,356	
859	1,767	605	1,791	1,390	3,680	898	1,652	
8	47	29	113	60	322	6	21	
-	-	-	-	-	-	-	-	
47	52	-	-	16	8	-	-	
7,987	21,661	6,139	15,270	11,669	25,499	5,922	19,430	
7,900	28,932	3,108	9,733	1,786	6,206	2,578	8,924	
3,873	77,361	2,488	49,103	2,638	53,963	2,905	52,719	
122	2,305	91	1,795	95	1,780	31	627	
677	12,604	336	6,931	308	5,875	360	6,626	
163	3,229	135	2,792	227	4,182	66	1,219	
22	452	11	223	30	527	8	203	
-	-	-	-	-	-	-	-	
-	-	x	x	x	x	-	-	
2,429	51,939	1,527	30,640	1,922	40,509	1,984	38,691	
460	6,831	387	6,685	55	1,076	456	5,352	
377	16,940	247	10,990	301	13,457	265	11,792	
15	688	12	538	13	591	x	x	
48	2,148	37	1,630	19	839	26	1,142	
16	713	15	667	19	868	3	137	
3	129	3	136	3	139	x	x	
-	-	-	-	-	-	-	-	
-	-	-	-	-	-	-	-	
277	12,430	176	7,847	246	10,972	232	10,342	
18	833	4	172	x	x	x	x	
839	58,360	608	43,135	651	45,479	564	39,902	
30	2,055	31	2,087	22	1,534	3	215	
110	7,638	111	7,819	55	4,017	54	3,847	
46	3,041	41	3,142	30	2,132	13	1,044	
13	897	5	334	10	677	3	217	
-	-	-	-	-	-	-	-	
x	x	x	x	-	-	-	-	
608	42,395	400	28,467	527	36,607	469	32,875	
31	2,279	19	1,228	7	512	22	1,704	

2. 시도별 공사규모별

The Actuality of Electrical Work Completed by City,

(단위 : 건, 백만원)

시도 / 공사규모 및 발주기관	전국 Total		서울 Seoul		부산 Busan		대구 Daegu	
	건수 Number	금액 Amount	건수 Number	금액 Amount	건수 Number	금액 Amount	건수 Number	금액 Amount
1억원이상 ~ 3억원미만	21,842	3,570,423	2,624	446,011	964	160,877	988	162,256
정부기관	1,072	181,221	82	13,624	40	6,882	40	6,645
지방자치단체	2,901	483,829	305	52,170	131	21,552	131	22,393
공공단체	1,140	194,467	154	26,855	47	7,926	59	10,431
공기업	423	75,304	62	12,478	19	3,377	6	1,124
주한외국기관	30	5,067	12	2,161	x	x	-	-
해외외국기관	54	10,017	16	3,175	x	x	-	-
민간	14,869	2,385,733	1,874	313,721	673	111,573	713	114,784
한국전력	1,353	234,784	119	21,827	51	8,892	39	6,880
3억원이상 ~ 5억원미만	4,555	1,752,812	770	295,759	278	108,202	185	71,673
정부기관	198	75,963	20	7,808	7	2,772	6	2,274
지방자치단체	546	208,718	86	32,623	28	10,950	24	9,697
공공단체	347	136,249	53	20,657	21	8,369	12	4,593
공기업	160	62,215	23	9,284	5	1,999	x	x
주한외국기관	8	2,962	4	1,462	-	-	x	x
해외외국기관	28	10,411	5	1,738	x	x	-	-
민간	2,863	1,100,836	525	202,132	201	78,113	127	48,968
한국전력	405	155,457	54	20,056	14	5,315	14	5,377
5억원이상 ~ 10억원미만	4,002	2,795,409	671	472,133	180	123,829	125	87,064
정부기관	158	107,533	11	7,614	x	x	5	3,700
지방자치단체	326	219,870	45	30,135	21	14,511	11	7,806
공공단체	298	208,956	43	31,390	21	15,698	10	6,570
공기업	234	169,285	46	31,788	5	3,624	x	x
주한외국기관	11	7,893	3	2,234	-	-	x	x
해외외국기관	38	27,153	14	9,972	4	2,513	-	-
민간	2,515	1,751,638	463	328,518	115	77,674	93	64,520
한국전력	422	303,081	46	30,484	13	9,217	3	2,097
10억원이상 ~ 20억원미만	2,409	3,347,374	526	732,867	95	132,591	58	84,763
정부기관	64	85,490	11	13,506	x	x	x	x
지방자치단체	106	140,819	11	14,909	6	6,818	-	-
공공단체	155	211,554	34	48,521	5	6,329	3	3,444
공기업	178	247,151	46	62,461	7	9,344	3	3,824
주한외국기관	4	5,185	x	x	-	-	x	x
해외외국기관	34	52,540	13	19,622	x	x	x	x
민간	1,453	2,024,266	373	518,948	65	92,074	42	62,813
한국전력	415	580,370	37	53,625	9	13,404	6	9,319
20억원이상 ~ 30억원미만	769	1,872,559	245	605,139	34	83,252	21	54,078
정부기관	18	45,248	4	10,260	-	-	x	x
지방자치단체	16	38,075	3	7,116	x	x	x	x
공공단체	49	118,362	15	36,702	x	x	-	-
공기업	65	157,894	29	71,608	4	9,027	-	-
주한외국기관	-	-	-	-	-	-	-	-
해외외국기관	19	45,358	12	29,204	-	-	-	-
민간	481	1,179,956	169	418,746	26	63,867	17	42,638
한국전력	121	287,666	13	31,502	x	x	x	x

발주기관별 공사실적(전문)(2)

Province, Scale of work and Ordering Agency (Full Time) (2)

(Unit : number, million)

인천 Incheon		광주 Gwangju		대전 Daejeon		울산 Ulsan		City Province / Scale of work & Ordering Agency
건수 Number	금액 Amount	건수 Number	금액 Amount	건수 Number	금액 Amount	건수 Number	금액 Amount	
900	155,970	899	142,782	919	147,811	645	103,479	
35	5,881	24	4,127	37	6,699	13	2,764	
158	26,664	73	12,085	82	14,512	67	11,551	
47	8,817	38	6,131	51	8,212	19	3,109	
21	4,114	6	1,040	19	3,202	11	2,046	
-	-	x	x	-	-	-	-	
x	x	-	-	x	x	4	865	
586	100,944	732	115,127	705	110,511	505	78,880	
51	9,031	25	4,153	24	4,572	26	4,264	
213	82,155	148	57,691	141	53,424	152	57,317	
8	3,036	5	1,859	9	3,328	x	x	
32	12,399	14	5,107	18	7,064	24	8,895	
10	4,028	4	1,491	14	5,558	4	1,497	
7	2,768	-	-	7	2,784	4	1,622	
-	-	-	-	-	-	-	-	
3	1,223	x	x	x	x	x	x	
134	51,396	119	46,989	83	30,858	110	41,295	
19	7,306	5	1,883	9	3,501	7	2,759	
181	130,095	192	133,232	120	81,815	123	88,049	
4	2,946	6	4,239	6	4,316	x	x	
15	10,429	11	7,867	10	6,455	5	2,944	
12	9,004	8	5,431	10	6,268	3	2,315	
11	7,949	6	4,284	6	4,017	12	9,616	
-	-	3	2,369	-	-	-	-	
x	x	x	x	-	-	4	3,096	
120	85,163	152	104,308	84	57,822	92	65,160	
17	13,082	5	4,028	4	2,938	6	4,366	
86	116,371	98	134,646	60	81,802	82	113,418	
5	6,717	x	x	x	x	-	-	
7	8,253	4	5,552	5	5,733	x	x	
13	17,531	3	3,543	7	10,275	x	x	
4	4,295	3	4,212	3	3,809	7	10,634	
-	-	x	x	-	-	-	-	
x	x	-	-	x	x	3	4,213	
51	70,903	83	114,595	39	53,472	63	86,862	
5	6,789	x	x	3	3,980	7	9,095	
23	56,804	24	58,425	17	41,094	21	52,309	
x	x	-	-	x	x	-	-	
-	-	x	x	-	-	x	x	
3	7,251	-	-	x	x	x	x	
3	7,233	x	x	x	x	4	9,441	
-	-	-	-	-	-	-	-	
x	x	-	-	x	x	-	-	
14	34,775	20	49,545	11	25,397	13	33,068	
-	-	x	x	x	x	x	x	

2. 시도별 공사규모별

The Actuality of Electrical Work Completed by City,

(단위 : 건, 백만원)

시도 / 공사규모 및 발주기관	전국 Total		서울 Seoul		부산 Busan		대구 Daegu	
	건수 Number	금액 Amount	건수 Number	금액 Amount	건수 Number	금액 Amount	건수 Number	금액 Amount
30억원이상 ~ 50억원미만	516	1,955,526	212	808,680	10	38,422	13	45,752
정부기관	8	32,091	-	-	-	-	-	-
지방자치단체	6	21,779	x	x	x	x	-	-
공공단체	26	95,199	8	29,034	-	-	-	-
공기업	55	212,000	30	114,731	x	x	x	x
주한외국기관	-	-	-	-	-	-	-	-
해외외국기관	18	70,602	11	44,590	-	-	-	-
민간	375	1,424,446	158	601,217	7	26,686	12	42,303
한국전력	28	99,409	3	11,788	-	-	-	-
50억원이상 ~ 100억원미만	260	1,780,125	132	923,882	5	31,396	x	x
정부기관	4	24,631	-	-	-	-	-	-
지방자치단체	x	x	-	-	-	-	-	-
공공단체	9	61,329	4	25,455	-	-	x	x
공기업	39	274,103	24	168,900	x	x	-	-
주한외국기관	-	-	-	-	-	-	-	-
해외외국기관	17	123,530	8	57,409	x	x	-	-
민간	187	1,266,299	96	672,119	3	17,718	x	x
한국전력	3	20,768	-	-	-	-	-	-
100억원이상	136	2,763,793	88	1,793,375	x	x	-	-
정부기관	5	78,489	-	-	-	-	-	-
지방자치단체	-	-	-	-	-	-	-	-
공공단체	4	109,786	x	x	-	-	-	-
공기업	9	122,485	4	55,357	-	-	-	-
주한외국기관	-	-	-	-	-	-	-	-
해외외국기관	21	506,057	10	232,798	x	x	-	-
민간	95	1,925,309	71	1,421,720	-	-	-	-
한국전력	x	x	x	x	-	-	-	-

발주기관별 공사실적(전문)(3)

Province, Scale of work and Ordering Agency (Full Time) (3)

(Unit : number, million)

인천 Incheon		광주 Gwangju		대전 Daejeon		울산 Ulsan		City Province / Scale of work & Ordering Agency
건수 Number	금액 Amount	건수 Number	금액 Amount	건수 Number	금액 Amount	건수 Number	금액 Amount	
10	35,353	18	65,500	13	51,558	21	77,624	
-	-	x	x	x	x	-	-	
-	-	x	x	-	-	-	-	
x	x	-	-	-	-	-	-	
-	-	-	-	x	x	3	11,486	
-	-	-	-	-	-	-	-	
-	-	x	x	-	-	3	11,433	
9	32,168	15	53,138	10	38,670	15	54,705	
-	-	-	-	-	-	-	-	
5	33,303	9	59,930	5	32,628	13	89,142	
-	-	-	-	-	-	-	-	
-	-	-	-	-	-	-	-	
-	-	-	-	-	-	-	-	
-	-	-	-	x	x	5	38,347	
-	-	-	-	-	-	-	-	
-	-	x	x	-	-	x	x	
5	33,303	7	46,065	3	18,770	6	39,726	
-	-	x	x	-	-	-	-	
3	88,354	x	x	x	x	10	150,187	
-	-	-	-	x	x	-	-	
-	-	-	-	-	-	-	-	
x	x	-	-	-	-	-	-	
-	-	-	-	-	-	4	49,207	
-	-	-	-	-	-	-	-	
-	-	x	x	-	-	4	72,494	
x	x	-	-	-	-	x	x	
-	-	-	-	-	-	-	-	

2. 시도별 공사규모별

The Actuality of Electrical Work Completed by City,

(단위 : 건, 백만원)

시도 / 공사규모 및 발주기관	세종 Sejong		경기 Gyeonggi-do		강원 Gangwon-do		충북 Chungcheongbuk-do		충남 Chungcheongnam-do	
	건수 Number	금액 Amount	건수 Number	금액 Amount	건수 Number	금액 Amount	건수 Number	금액 Amount	건수 Number	금액 Amount
합 계	2,855	91,073	152,174	4,981,203	56,457	658,809	41,425	713,704	53,896	1,314,518
정부기관	91	5,297	4,123	163,471	2,736	65,152	2,091	32,020	1,508	172,027
지방자치단체	203	10,207	11,564	328,220	5,134	99,035	3,922	90,813	4,141	119,156
공공단체	77	6,693	6,427	279,195	1,139	44,634	1,136	39,839	2,359	100,766
공기업	20	4,426	826	293,796	204	14,856	134	31,381	182	54,985
주한외국기관	-	-	34	6,727	x	x	-	-	-	-
해외외국기관	-	-	59	86,857	x	x	11	9,680	15	15,017
민간	942	51,015	97,238	3,247,342	13,289	273,293	18,219	365,493	25,631	616,958
한국전력	1,522	13,434	31,903	575,595	33,953	161,081	15,912	144,477	20,060	235,609
1천만원미만	2,326	6,984	116,744	299,374	49,463	77,845	33,430	87,835	41,818	117,269
정부기관	61	156	2,697	6,676	1,961	4,184	1,837	2,856	938	2,136
지방자치단체	125	313	7,472	18,968	3,272	10,057	2,815	6,702	2,510	7,074
공공단체	33	117	5,002	15,534	807	1,857	884	1,795	1,791	3,595
공기업	9	39	374	739	125	253	37	112	34	135
주한외국기관	-	-	-	-	-	-	-	-	-	-
해외외국기관	-	-	-	-	-	-	-	-	x	x
민간	623	1,411	73,746	157,229	11,080	22,751	14,372	33,386	20,088	46,797
한국전력	1,475	4,949	27,453	100,228	32,218	38,743	13,485	42,984	16,456	57,523
1천만원이상 ~ 4천만원미만	251	4,989	21,625	414,952	5,000	88,303	5,680	97,018	8,332	142,992
정부기관	17	320	748	14,591	470	9,432	108	2,177	304	5,856
지방자치단체	50	957	2,466	48,152	1,441	26,434	658	12,322	1,047	20,239
공공단체	19	364	770	15,527	192	3,678	110	2,390	304	6,058
공기업	x	x	111	2,306	35	670	29	549	49	958
주한외국기관	-	-	5	138	-	-	-	-	-	-
해외외국기관	-	-	5	112	-	-	-	-	x	x
민간	131	2,689	13,981	286,909	1,327	27,638	2,512	50,948	3,301	67,371
한국전력	32	625	3,539	47,217	1,535	20,451	2,263	28,631	3,325	42,474
4천만원이상 ~ 5천만원미만	21	942	1,993	89,150	267	11,794	375	16,785	517	23,108
정부기관	-	-	93	4,203	41	1,834	19	861	40	1,786
지방자치단체	3	135	280	12,592	73	3,222	80	3,592	95	4,208
공공단체	x	x	93	4,198	20	890	16	714	35	1,574
공기업	-	-	10	446	3	136	x	x	8	350
주한외국기관	-	-	x	x	-	-	-	-	-	-
해외외국기관	-	-	-	-	-	-	x	x	-	-
민간	17	768	1,452	64,811	122	5,346	250	11,173	326	14,608
한국전력	-	-	63	2,813	8	366	8	350	13	583
5천만원이상 ~ 1억원미만	105	7,338	4,686	330,401	672	47,806	821	58,384	1,218	86,223
정부기관	3	237	226	15,872	113	7,972	51	3,681	73	5,304
지방자치단체	7	464	643	46,408	178	13,075	160	11,360	234	16,777
공공단체	5	347	171	12,106	39	2,722	40	2,993	91	6,476
공기업	x	x	53	3,887	12	895	14	1,051	15	1,201
주한외국기관	-	-	8	597	-	-	-	-	-	-
해외외국기관	-	-	10	784	-	-	x	x	x	x
민간	84	5,826	3,374	235,921	288	19,822	516	36,245	758	52,955
한국전력	5	368	201	14,826	42	3,319	39	2,961	46	3,454

발주기관별 공사실적(전문)(4)

Province, Scale of work and Ordering Agency (Full Time) (4)

(Unit : number, million)

전북 Jeonrabuk-do		전남 Jeonranam-do		경북 Gyeongsangbuk-do		경남 Gyeongsangnam-do		제주 Jeju-do		City Province / Scale of work & Ordering Agency
건수 Number	금액 Amount	건수 Number	금액 Amount	건수 Number	금액 Amount	건수 Number	금액 Amount	건수 Number	금액 Amount	
41,638	948,791	59,659	1,757,319	78,386	1,741,585	58,617	1,119,167	10,969	222,110	
1,309	28,113	1,607	38,352	1,686	42,063	1,216	41,008	266	9,388	
5,249	99,893	7,531	158,514	8,917	144,883	6,320	149,352	1,511	53,897	
1,705	54,497	2,287	83,107	2,728	105,375	2,454	77,402	464	11,646	
157	21,388	248	52,213	208	49,140	167	37,378	15	1,943	
37	2,075	-	-	5	163	-	-	-	-	
x	x	5	37,787	121	13,708	5	48,110	x	x	
19,446	556,881	25,648	1,072,486	30,753	1,048,258	23,395	497,013	5,446	101,855	
13,734	185,593	22,333	314,861	33,968	337,994	25,060	268,903	3,266	41,559	
31,532	72,018	45,682	117,758	61,659	162,497	46,591	140,963	8,025	21,115	
1,006	2,046	1,226	1,963	1,283	2,100	825	2,093	184	471	
3,819	7,462	5,189	12,500	6,507	16,374	4,002	11,207	672	1,975	
1,334	2,582	1,742	2,863	2,203	4,221	1,861	4,654	308	716	
61	163	95	291	70	137	71	154	x	x	
8	62	-	-	x	x	-	-	-	-	
-	-	-	-	109	121	-	-	-	-	
14,772	28,085	19,330	35,824	23,692	46,987	18,587	39,599	4,202	9,132	
10,532	31,617	18,100	64,317	27,794	92,550	21,245	83,256	2,657	8,817	
6,617	109,596	9,115	159,801	11,972	198,063	8,712	145,941	2,043	37,264	
184	3,512	228	4,586	189	3,811	194	3,891	35	843	
922	17,873	1,667	30,912	1,762	31,856	1,622	29,858	502	10,717	
212	4,217	283	5,629	257	5,120	331	6,373	94	2,000	
38	699	52	1,103	36	678	20	466	6	132	
22	481	-	-	3	65	-	-	-	-	
-	-	-	-	-	-	-	-	-	-	
2,245	45,672	3,015	61,405	3,903	82,204	3,039	59,672	853	16,212	
2,994	37,141	3,870	56,165	5,822	74,331	3,506	45,681	553	7,360	
384	17,253	606	26,773	622	27,905	495	22,208	205	9,121	
17	761	19	856	26	1,169	31	1,390	12	548	
81	3,617	103	4,596	126	5,671	108	4,860	111	4,915	
21	975	41	1,840	28	1,284	43	1,925	8	362	
-	-	5	229	4	178	5	225	x	x	
-	-	-	-	-	-	-	-	-	-	
-	-	-	-	-	-	x	x	-	-	
259	11,633	424	18,617	416	18,619	287	12,825	68	3,021	
6	268	14	635	22	984	19	892	5	232	
886	63,079	1,638	115,148	1,390	99,064	1,142	81,050	307	21,369	
43	3,102	55	3,848	70	5,044	62	4,411	14	1,009	
220	15,670	292	20,487	236	16,446	280	19,726	97	6,803	
50	3,556	72	4,896	74	5,185	78	5,302	28	1,932	
13	1,017	25	1,929	20	1,363	22	1,709	x	x	
3	228	-	-	x	x	-	-	-	-	
-	-	-	-	-	-	-	-	-	-	
516	36,397	1,107	77,635	922	65,937	643	45,745	155	10,622	
41	3,109	87	6,354	67	4,996	57	4,157	12	907	

2. 시도별 공사규모별

The Actuality of Electrical Work Completed by City,

(단위 : 건, 백만원)

시도 / 공사규모 및 발주기관	세종 Sejong		경기 Gyeonggi-do		강원 Gangwon-do		충북 Chungcheongbuk-do		충남 Chungcheongnam-do	
	건수 Number	금액 Amount	건수 Number	금액 Amount	건수 Number	금액 Amount	건수 Number	금액 Amount	건수 Number	금액 Amount
1억원이상 ~ 3억원미만	89	14,100	4,366	722,261	730	116,636	763	121,351	1,300	213,702
정부기관	4	829	260	42,806	113	18,001	58	10,361	91	15,732
지방자치단체	10	1,806	532	89,934	129	19,826	154	25,024	195	32,255
공공단체	12	1,957	204	35,519	48	8,944	54	8,766	83	14,272
공기업	4	730	91	15,299	16	3,112	29	4,467	25	4,671
주한외국기관	-	-	14	2,116	-	-	-	-	-	-
해외외국기관	-	-	17	2,802	-	-	5	1,002	x	x
민간	54	8,094	2,936	478,355	347	53,005	403	61,651	794	127,385
한국전력	5	684	312	55,430	77	13,748	60	10,080	111	19,284
3억원이상 ~ 5억원미만	19	7,350	986	378,778	109	41,841	132	50,268	268	103,971
정부기관	x	x	43	16,537	18	6,679	7	2,706	19	7,509
지방자치단체	x	x	91	34,333	23	9,129	28	10,388	26	10,139
공공단체	3	1,048	64	25,234	14	5,212	16	6,186	20	8,043
공기업	x	x	37	14,818	4	1,434	6	2,262	17	6,477
주한외국기관	-	-	x	x	x	x	-	-	-	-
해외외국기관	-	-	8	2,986	x	x	-	-	3	990
민간	12	4,841	652	250,639	31	11,645	60	22,872	153	59,143
한국전력	-	-	90	33,863	17	6,983	15	5,855	30	11,671
5억원이상 ~ 10억원미만	26	17,044	913	631,206	126	85,565	130	91,641	245	171,164
정부기관	4	2,164	35	23,783	16	9,709	9	6,551	21	14,714
지방자치단체	3	2,476	62	41,750	12	7,666	22	14,994	24	14,912
공공단체	4	2,821	74	49,504	10	6,853	9	6,232	19	13,499
공기업	x	x	62	44,743	7	4,645	8	5,641	16	11,856
주한외국기관	-	-	3	1,810	-	-	-	-	-	-
해외외국기관	-	-	7	5,305	-	-	x	x	3	1,857
민간	11	6,781	561	385,841	53	37,068	62	43,905	133	93,516
한국전력	3	1,936	109	78,470	28	19,624	19	13,613	29	20,811
10억원이상 ~ 20억원미만	12	14,636	529	733,180	61	81,836	70	98,658	138	189,004
정부기관	x	x	13	16,477	x	x	x	x	9	14,617
지방자치단체	3	3,303	13	17,836	5	7,055	5	6,431	10	13,551
공공단체	-	-	28	37,733	7	9,692	6	8,690	9	11,827
공기업	x	x	58	82,400	x	x	9	13,253	15	20,966
주한외국기관	-	-	x	x	-	-	-	-	-	-
해외외국기관	-	-	6	8,513	-	-	-	-	x	x
민간	5	6,393	319	445,370	30	39,000	30	40,249	52	68,098
한국전력	x	x	91	123,242	16	21,930	18	27,208	41	56,696
20억원이상 ~ 30억원미만	4	9,964	181	436,356	19	45,161	12	28,411	32	76,096
정부기관	-	-	5	12,434	x	x	-	-	3	6,548
지방자치단체	-	-	4	8,782	x	x	-	-	-	-
공공단체	-	-	9	21,500	x	x	x	x	4	9,081
공기업	-	-	13	30,151	x	x	-	-	x	x
주한외국기관	-	-	-	-	-	-	-	-	-	-
해외외국기관	-	-	-	-	-	-	x	x	x	x
민간	4	9,964	111	271,443	5	12,570	4	9,189	14	34,318
한국전력	-	-	39	92,046	8	18,343	5	12,794	8	19,299

발주기관별 공사실적(전문)(5)

Province, Scale of work and Ordering Agency (Full Time) (5)

(Unit : number, million)

전북 Jeonrabuk-do		전남 Jeonranam-do		경북 Gyeongsangbuk-do		경남 Gyeongsangnam-do		제주 Jeju-do		City Province / Scale of work & Ordering Agency
건수 Number	금액 Amount	건수 Number	금액 Amount	건수 Number	금액 Amount	건수 Number	금액 Amount	건수 Number	금액 Amount	
1,731	267,094	1,683	271,992	1,801	289,902	1,168	189,681	272	44,518	
45	8,136	54	8,864	87	14,611	76	13,087	13	2,172	
163	27,185	205	33,892	219	36,518	240	38,755	107	17,709	
52	8,773	80	13,107	86	14,257	89	14,658	17	2,736	
18	3,012	33	5,309	37	6,791	22	3,814	4	718	
x	x	-	-	-	-	-	-	-	-	
-	-	x	x	5	781	-	-	-	-	
1,379	206,500	1,183	189,676	1,250	197,647	621	99,335	114	18,543	
72	13,082	127	20,887	117	19,297	120	20,031	17	2,641	
199	76,294	303	116,009	374	145,091	216	83,611	62	23,376	
5	1,838	8	2,939	21	7,840	15	6,298	4	1,391	
25	9,841	35	12,629	43	16,790	32	12,421	15	5,559	
14	5,787	34	13,366	35	13,668	22	8,719	7	2,794	
18	6,052	9	3,242	12	5,128	9	3,630	-	-	
x	x	-	-	-	-	-	-	-	-	
x	x	-	-	x	x	x	x	-	-	
112	42,897	192	74,031	219	84,804	104	39,293	29	10,922	
23	9,149	25	9,803	43	16,417	33	12,808	7	2,711	
164	114,454	307	218,070	289	203,223	179	125,624	31	21,202	
5	3,277	11	7,368	10	7,487	10	6,615	3	1,905	
15	10,583	22	13,657	16	11,188	26	18,542	6	3,956	
12	8,495	19	13,521	24	17,775	18	12,474	x	x	
7	5,887	16	11,714	16	11,336	12	8,957	x	x	
x	x	-	-	-	-	-	-	-	-	
-	-	x	x	-	-	x	x	-	-	
111	76,547	201	142,859	176	122,597	75	50,853	13	8,508	
13	9,145	37	28,171	47	32,840	37	27,483	6	4,776	
96	130,868	215	304,595	186	262,178	77	106,183	20	29,778	
4	5,442	6	7,928	-	-	3	3,222	x	x	
3	4,475	15	21,843	8	10,041	10	13,983	-	-	
5	7,032	12	15,601	13	18,033	9	11,727	-	-	
x	x	7	9,494	10	14,240	x	x	-	-	
-	-	-	-	-	-	-	-	-	-	
-	-	-	-	4	6,893	-	-	x	x	
41	56,925	120	171,789	110	155,450	21	28,532	9	12,793	
42	55,098	55	77,939	41	57,522	32	45,924	9	14,114	
22	53,424	50	121,450	42	97,678	21	50,655	x	x	
-	-	-	-	-	-	-	-	-	-	
-	-	x	x	-	-	-	-	x	x	
4	9,929	x	x	4	9,052	x	x	-	-	
x	x	3	7,737	x	x	x	x	-	-	
-	-	-	-	-	-	-	-	-	-	
-	-	-	-	x	x	-	-	-	-	
7	16,996	33	80,614	25	57,758	8	19,069	-	-	
10	23,839	10	23,536	11	25,633	9	21,612	-	-	

2. 시도별 공사규모별

The Actuality of Electrical Work Completed by City,

(단위 : 건, 백만원)

시도 / 공사규모 및 발주기관	세종 Sejong		경기 Gyeonggi-do		강원 Gangwon-do		충북 Chungcheongbuk-do		충남 Chungcheongnam-do	
	건수 Number	금액 Amount	건수 Number	금액 Amount	건수 Number	금액 Amount	건수 Number	금액 Amount	건수 Number	금액 Amount
30억원이상 ~ 50억원미만	x	x	96	369,944	5	20,037	9	37,278	15	53,716
정부기관	-	-	3	10,092	-	-	-	-	x	x
지방자치단체	-	-	-	-	-	-	-	-	-	-
공공단체	-	-	9	34,369	-	-	-	-	x	x
공기업	-	-	10	41,441	-	-	x	x	x	x
주한외국기관	-	-	-	-	-	-	-	-	-	-
해외외국기관	-	-	x	x	-	-	x	x	-	-
민간	x	x	68	262,395	x	x	7	29,800	9	30,338
한국전력	x	x	5	18,497	3	11,151	-	-	x	x
50억원이상 ~ 100억원미만	-	-	43	301,049	4	26,494	x	x	7	41,358
정부기관	-	-	-	-	-	-	-	-	4	24,631
지방자치단체	-	-	x	x	-	-	-	-	-	-
공공단체	-	-	x	x	-	-	-	-	-	-
공기업	-	-	6	39,644	-	-	-	-	-	-
주한외국기관	-	-	-	-	-	-	-	-	-	-
해외외국기관	-	-	4	34,916	-	-	-	-	x	x
민간	-	-	29	190,382	3	20,070	x	x	x	x
한국전력	-	-	x	x	x	x	-	-	-	-
100억원이상	-	-	12	274,552	x	x	x	x	6	95,915
정부기관	-	-	-	-	-	-	-	-	4	65,315
지방자치단체	-	-	-	-	-	-	-	-	-	-
공공단체	-	-	x	x	-	-	-	-	x	x
공기업	-	-	x	x	-	-	-	-	-	-
주한외국기관	-	-	-	-	-	-	-	-	-	-
해외외국기관	-	-	x	x	-	-	-	-	-	-
민간	-	-	9	218,048	x	x	x	x	x	x
한국전력	-	-	-	-	-	-	-	-	-	-

발주기관별 공사실적(전문)(6)

Province, Scale of work and Ordering Agency (Full Time) (6)

(Unit : number, million)

전북 Jeonrabuk-do		전남 Jeonranam-do		경북 Gyeongsangbuk-do		경남 Gyeongsangnam-do		제주 Jeju-do		City Province / Scale of work & Ordering Agency
건수 Number	금액 Amount	건수 Number	금액 Amount	건수 Number	금액 Amount	건수 Number	금액 Amount	건수 Number	금액 Amount	
5	18,085	39	148,695	37	136,605	8	28,448	3	12,104	
-	-	-	-	-	-	-	-	-	-	
x	x	x	x	-	-	-	-	-	-	
x	x	x	x	3	10,722	-	-	-	-	
-	-	3	11,164	x	x	x	x	-	-	
-	-	-	-	-	-	-	-	-	-	
-	-	-	-	x	x	-	-	-	-	
x	x	25	99,756	27	102,938	5	16,488	3	12,104	
x	x	8	27,055	4	13,423	x	x	-	-	
-	-	17	109,359	11	76,168	5	30,048	-	-	
-	-	-	-	-	-	-	-	-	-	
-	-	-	-	-	-	-	-	-	-	
-	-	-	-	x	x	x	x	-	-	
-	-	-	-	-	-	x	x	-	-	
-	-	-	-	-	-	-	-	-	-	
-	-	-	-	-	-	-	-	-	-	
-	-	17	109,359	10	70,108	3	17,724	-	-	
-	-	-	-	-	-	-	-	-	-	
x	x	4	47,671	3	43,210	3	114,755	-	-	
-	-	-	-	-	-	-	-	-	-	
-	-	-	-	-	-	-	-	-	-	
-	-	-	-	-	-	-	-	-	-	
-	-	-	-	-	-	-	-	-	-	
-	-	-	-	-	-	-	-	-	-	
-	-	3	36,751	-	-	x	x	-	-	
x	x	x	x	3	43,210	x	x	-	-	
-	-	-	-	-	-	-	-	-	-	

3. 시도별 공사규모별

The Actuality of Electrical Work Completed by City,

(단위 : 건, 백만원)

시도 / 공사규모 및 발주기관	전국 Total		서울 Seoul		부산 Busan		대구 Daegu	
	건수 Number	금액 Amount	건수 Number	금액 Amount	건수 Number	금액 Amount	건수 Number	금액 Amount
합 계	180,891	8,791,277	12,692	2,274,180	7,291	260,748	7,476	201,122
정부기관	5,790	197,426	1,030	41,243	186	5,981	83	3,711
지방자치단체	23,492	505,177	931	51,080	823	22,583	1,156	14,459
공공단체	10,469	1,389,865	763	200,396	446	25,882	946	17,104
공기업	1,065	300,671	166	93,451	30	22,435	109	5,460
주한외국기관	31	9,237	16	3,271	-	-	-	-
해외외국기관	81	168,184	19	76,407	x	x	11	4,874
민간	88,907	5,533,454	7,624	1,762,733	5,086	164,755	3,235	141,775
한국전력	51,056	687,263	2,143	45,598	719	18,095	1,936	13,739
1천만원미만	138,672	373,670	8,006	25,559	5,371	13,277	6,005	15,948
정부기관	3,806	10,491	763	1,925	116	447	29	186
지방자치단체	16,765	51,034	451	1,520	503	1,353	972	1,630
공공단체	7,956	21,047	453	1,136	278	951	877	929
공기업	378	1,699	54	212	11	39	71	344
주한외국기관	x	x	-	-	-	-	-	-
해외외국기관	x	x	-	-	-	-	x	x
민간	65,137	152,110	4,541	13,051	3,951	8,170	2,369	5,510
한국전력	44,626	137,264	1,744	7,717	512	2,318	1,686	7,344
1천만원이상 ~ 4천만원미만	25,003	468,758	2,228	44,486	1,146	22,559	882	15,623
정부기관	1,159	22,827	171	3,531	39	829	32	675
지방자치단체	4,446	84,301	234	4,947	220	4,201	127	2,191
공공단체	1,217	23,917	113	2,215	97	1,804	33	622
공기업	231	4,670	16	347	4	81	31	483
주한외국기관	6	124	5	114	-	-	-	-
해외외국기관	12	251	-	-	-	-	3	52
민간	12,426	256,491	1,356	28,855	609	13,244	415	8,484
한국전력	5,506	76,177	333	4,479	177	2,400	241	3,116
4천만원이상 ~ 5천만원미만	2,361	106,043	303	13,674	176	8,037	66	2,956
정부기관	134	5,964	31	1,361	5	221	x	x
지방자치단체	429	19,329	55	2,522	21	939	7	318
공공단체	153	6,915	36	1,624	10	453	x	x
공기업	28	1,257	4	188	-	-	-	-
주한외국기관	x	x	x	x	-	-	-	-
해외외국기관	3	130	-	-	-	-	-	-
민간	1,529	68,669	171	7,708	139	6,381	56	2,495
한국전력	84	3,732	5	221	x	x	-	-
5천만원이상 ~ 1억원미만	5,262	372,248	692	48,643	220	15,788	179	12,576
정부기관	267	18,677	15	855	12	859	12	904
지방자치단체	838	60,346	79	5,436	28	2,022	20	1,472
공공단체	329	23,426	44	3,096	23	1,712	11	832
공기업	74	5,354	12	957	x	x	x	x
주한외국기관	8	638	4	325	-	-	-	-
해외외국기관	6	438	x	x	-	-	-	-
민간	3,555	250,567	513	36,360	151	10,758	133	9,169
한국전력	185	12,802	24	1,558	5	378	x	x

발주기관별 공사실적(겸업)(1)

Province, Scale of work and Ordering Agency (Part Time) (1)

(Unit : number, million)

인천 Incheon		광주 Gwangju		대전 Daejeon		울산 Ulsan		City Province / Scale of work & Ordering Agency
건수 Number	금액 Amount	건수 Number	금액 Amount	건수 Number	금액 Amount	건수 Number	금액 Amount	
8,146	334,904	5,353	354,462	4,029	126,809	1,959	91,067	
101	9,254	57	3,293	139	7,210	15	39	
1,183	26,686	263	12,410	182	13,609	218	6,608	
299	17,823	255	6,448	374	10,236	139	12,542	
29	11,665	30	11,433	43	3,075	14	4,193	
-	-	-	-	-	-	-	-	
-	-	7	30,539	-	-	3	11,219	
4,420	239,822	2,675	271,791	2,679	85,488	1,404	50,734	
2,114	29,655	2,066	18,548	612	7,192	166	5,733	
5,898	16,110	3,375	12,783	3,072	9,258	1,365	4,944	
35	152	25	73	77	298	14	24	
894	1,677	130	546	79	248	120	450	
175	510	174	446	275	805	105	205	
x	x	6	36	27	125	x	x	
-	-	-	-	-	-	-	-	
-	-	-	-	-	-	-	-	
3,094	8,353	1,379	4,238	2,022	5,389	978	3,179	
1,699	5,409	1,661	7,445	592	2,393	147	1,076	
1,408	26,353	1,165	21,554	433	8,618	323	7,593	
36	672	12	241	36	714	x	x	
171	3,361	74	1,475	43	871	55	1,100	
87	1,620	41	916	60	1,131	9	208	
10	270	10	311	x	x	3	47	
-	-	-	-	-	-	-	-	
-	-	-	-	-	-	-	-	
734	14,364	638	12,940	288	5,790	251	6,131	
370	6,066	390	5,672	4	73	4	93	
124	5,601	71	3,162	71	3,185	41	1,841	
5	215	x	x	x	x	-	-	
18	827	8	356	10	451	14	618	
9	409	6	270	4	188	x	x	
3	124	x	x	3	140	-	-	
-	-	-	-	-	-	-	-	
-	-	-	-	-	-	-	-	
84	3,794	54	2,405	51	2,271	25	1,130	
5	232	-	-	x	x	x	x	
243	16,928	224	15,996	150	10,989	86	6,347	
7	475	11	751	7	485	-	-	
31	2,257	28	2,026	17	1,343	12	895	
4	284	19	1,387	7	490	8	632	
x	x	4	297	3	202	-	-	
-	-	-	-	-	-	-	-	
-	-	-	-	-	-	x	x	
194	13,415	160	11,384	114	8,302	60	4,381	
5	374	x	x	x	x	5	344	

3. 시도별 공사규모별

The Actuality of Electrical Work Completed by City,

(단위 : 건, 백만원)

시도 / 공사규모 및 발주기관	전국 Total		서울 Seoul		부산 Busan		대구 Daegu	
	건수 Number	금액 Amount	건수 Number	금액 Amount	건수 Number	금액 Amount	건수 Number	금액 Amount
1억원이상 ~ 3억원미만	5,773	961,473	717	125,716	245	40,817	224	37,137
정부기관	302	51,664	27	4,651	12	2,100	7	1,124
지방자치단체	739	124,159	74	13,210	38	6,308	20	3,259
공공단체	360	62,585	41	7,504	27	4,290	13	2,344
공기업	134	23,865	26	5,052	6	932	x	x
주한외국기관	9	1,687	4	734	-	-	-	-
해외외국기관	10	1,749	-	-	-	-	3	410
민간	3,913	642,853	528	91,096	152	25,693	176	29,034
한국전력	306	52,912	17	3,469	10	1,494	3	501
3억원이상 ~ 5억원미만	1,283	497,411	211	82,637	45	17,974	41	15,009
정부기관	63	24,519	9	3,843	-	-	x	x
지방자치단체	156	59,907	16	6,236	7	2,987	4	1,676
공공단체	114	45,608	17	7,074	4	1,463	x	x
공기업	62	23,577	11	4,019	x	x	x	x
주한외국기관	x	x	-	-	-	-	-	-
해외외국기관	4	1,386	x	x	-	-	x	x
민간	801	310,353	153	59,700	29	11,454	29	10,332
한국전력	82	31,719	4	1,446	4	1,682	x	x
5억원이상 ~ 10억원미만	1,180	824,511	203	142,264	49	34,583	42	28,973
정부기관	41	26,302	7	4,548	x	x	-	-
지방자치단체	90	60,672	19	13,321	5	3,384	5	2,804
공공단체	122	85,009	20	13,947	5	4,128	3	1,944
공기업	76	53,928	14	10,606	3	1,977	x	x
주한외국기관	x	x	x	x	-	-	-	-
해외외국기관	10	7,071	x	x	-	-	x	x
민간	731	512,043	131	90,973	28	19,353	30	21,411
한국전력	108	77,830	9	6,306	6	4,216	x	x
10억원이상 ~ 20억원미만	749	1,044,573	147	208,640	27	35,150	24	34,338
정부기관	13	19,783	x	x	-	-	-	-
지방자치단체	22	28,406	3	3,890	x	x	x	x
공공단체	101	141,914	17	24,240	-	-	4	5,523
공기업	51	72,604	16	22,626	x	x	x	x
주한외국기관	x	x	x	x	-	-	-	-
해외외국기관	12	17,302	6	9,736	x	x	-	-
민간	436	602,323	97	137,404	20	26,127	16	23,571
한국전력	113	161,060	5	6,236	4	5,563	x	x
20억원이상 ~ 30억원미만	268	649,969	69	168,193	4	9,328	6	13,977
정부기관	3	7,593	3	7,593	-	-	-	-
지방자치단체	6	13,234	-	-	-	-	-	-
공공단체	28	69,238	4	9,180	x	x	-	-
공기업	14	33,305	5	12,767	-	-	-	-
주한외국기관	-	-	-	-	-	-	-	-
해외외국기관	7	17,775	x	x	-	-	x	x
민간	173	419,910	54	130,654	3	7,242	5	11,120
한국전력	37	88,915	x	x	-	-	-	-

발주기관별 공사실적(겸업)(2)

Province, Scale of work and Ordering Agency (Part Time) (2)

(Unit : number, million)

인천 Incheon		광주 Gwangju		대전 Daejeon		울산 Ulsan		City Province / Scale of work & Ordering Agency
건수 Number	금액 Amount	건수 Number	금액 Amount	건수 Number	금액 Amount	건수 Number	금액 Amount	
261	45,490	310	53,920	207	33,773	93	15,911	
11	1,831	4	660	8	1,432	-	-	
46	7,827	17	2,793	20	3,692	15	2,800	
8	1,561	13	2,277	20	3,782	8	1,260	
6	1,136	3	452	5	727	3	649	
-	-	-	-	-	-	-	-	
-	-	x	x	-	-	-	-	
169	29,118	262	45,634	146	22,825	61	10,187	
21	4,016	10	1,825	8	1,316	6	1,015	
76	29,255	59	21,615	47	18,356	21	8,040	
x	x	x	x	8	3,090	-	-	
18	6,438	x	x	9	3,281	x	x	
7	2,923	x	x	5	2,045	-	-	
3	1,224	x	x	x	x	3	1,094	
-	-	-	-	-	-	-	-	
-	-	-	-	-	-	-	-	
41	16,169	51	18,850	23	9,087	16	6,201	
5	1,753	x	x	x	x	-	-	
59	41,402	72	52,247	37	26,155	10	6,453	
3	1,990	x	x	x	x	-	-	
3	1,780	3	2,383	x	x	-	-	
5	3,791	x	x	3	1,795	x	x	
x	x	x	x	x	x	4	2,394	
-	-	-	-	-	-	-	-	
-	-	-	-	-	-	-	-	
44	31,464	66	47,542	25	17,591	3	1,699	
3	1,730	-	-	3	2,680	x	x	
49	70,452	46	65,036	11	14,210	14	18,853	
x	x	-	-	-	-	-	-	
x	x	-	-	x	x	-	-	
3	4,012	-	-	-	-	5	6,101	
x	x	x	x	-	-	-	-	
-	-	-	-	-	-	-	-	
-	-	x	x	-	-	-	-	
36	52,199	43	60,955	9	11,970	7	10,272	
4	5,638	-	-	-	-	x	x	
19	47,174	18	43,530	x	x	4	9,962	
-	-	-	-	-	-	-	-	
-	-	x	x	-	-	-	-	
x	x	-	-	-	-	x	x	
-	-	-	-	-	-	-	-	
-	-	-	-	-	-	-	-	
-	-	x	x	-	-	-	-	
16	40,024	15	36,430	x	x	3	7,554	
x	x	x	x	-	-	-	-	

3. 시도별 공사규모별

The Actuality of Electrical Work Completed by City,

(단위 : 건, 백만원)

시도 / 공사규모 및 발주기관	전국 Total		서울 Seoul		부산 Busan		대구 Daegu	
	건수 Number	금액 Amount	건수 Number	금액 Amount	건수 Number	금액 Amount	건수 Number	금액 Amount
30억원이상 ~ 50억원미만	163	623,703	53	205,797	x	x	7	24,585
정부기관	x	x	x	x	-	-	-	-
지방자치단체	x	x	-	-	-	-	-	-
공공단체	27	103,848	5	19,987	-	-	x	x
공기업	11	38,010	6	21,334	x	x	-	-
주한외국기관	x	x	-	-	-	-	-	-
해외외국기관	5	19,593	x	x	-	-	-	-
민간	109	420,170	38	147,505	x	x	6	20,649
한국전력	7	25,132	-	-	-	-	-	-
50억원이상 ~ 100억원미만	97	680,128	34	241,612	4	30,338	-	-
정부기관	-	-	-	-	-	-	-	-
지방자치단체	-	-	-	-	-	-	-	-
공공단체	33	227,389	9	60,458	x	x	-	-
공기업	5	32,259	x	x	x	x	-	-
주한외국기관	-	-	-	-	-	-	-	-
해외외국기관	7	50,845	4	31,579	-	-	-	-
민간	51	361,335	20	144,374	x	x	-	-
한국전력	x	x	-	-	-	-	-	-
100억원이상	80	2,188,791	29	966,957	x	x	-	-
정부기관	-	-	-	-	-	-	-	-
지방자치단체	-	-	-	-	-	-	-	-
공공단체	29	578,968	4	49,936	-	-	-	-
공기업	x	x	x	x	-	-	-	-
주한외국기관	-	-	-	-	-	-	-	-
해외외국기관	3	51,629	x	x	-	-	-	-
민간	46	1,536,630	22	875,054	x	x	-	-
한국전력	x	x	x	x	-	-	-	-

발주기관별 공사실적(겸업)(3)

Province, Scale of work and Ordering Agency (Part Time) (3)

(Unit : number, million)

인천 Incheon		광주 Gwangju		대전 Daejeon		울산 Ulsan		City Province / Scale of work & Ordering Agency
건수 Number	금액 Amount	건수 Number	금액 Amount	건수 Number	금액 Amount	건수 Number	금액 Amount	
8	30,921	9	33,546	-	-	x	x	
-	-	-	-	-	-	-	-	
-	-	-	-	-	-	-	-	
-	-	-	-	-	-	-	-	
-	-	x	x	-	-	-	-	
-	-	-	-	-	-	-	-	
-	-	x	x	-	-	x	x	
8	30,921	5	18,817	-	-	-	-	
-	-	-	-	-	-	-	-	
x	x	3	17,952	-	-	x	x	
-	-	-	-	-	-	-	-	
-	-	-	-	-	-	-	-	
-	-	-	-	-	-	-	-	
x	x	-	-	-	-	-	-	
-	-	-	-	-	-	-	-	
-	-	x	x	-	-	x	x	
-	-	x	x	-	-	-	-	
-	-	-	-	-	-	-	-	
-	-	x	x	-	-	-	-	
-	-	-	-	-	-	-	-	
-	-	-	-	-	-	-	-	
-	-	-	-	-	-	-	-	
-	-	-	-	-	-	-	-	
-	-	-	-	-	-	-	-	
-	-	x	x	-	-	-	-	
-	-	-	-	-	-	-	-	
-	-	-	-	-	-	-	-	

3. 시도별 공사규모별

The Actuality of Electrical Work Completed by City,

(단위 : 건, 백만원)

시도 / 공사규모 및 발주기관	세종 Sejong		경기 Gyeonggi-do		강원 Gangwon-do		충북 Chungcheongbuk-do		충남 Chungcheongnam-do	
	건수 Number	금액 Amount	건수 Number	금액 Amount	건수 Number	금액 Amount	건수 Number	금액 Amount	건수 Number	금액 Amount
합 계	1,780	31,104	36,444	2,009,424	19,711	225,566	10,408	184,909	9,796	171,693
정부기관	44	1,384	1,889	49,193	756	18,770	258	11,963	219	9,979
지방자치단체	173	5,439	3,519	87,514	1,704	31,913	1,887	30,859	1,124	16,755
공공단체	19	2,088	1,276	102,571	925	19,233	295	10,866	521	18,732
공기업	5	1,847	186	73,444	68	7,335	74	2,033	33	13,513
주한외국기관	-	-	12	5,745	-	-	-	-	-	-
해외외국기관	-	-	26	36,567	-	-	4	1,416	-	-
민간	430	13,645	22,842	1,499,298	4,543	102,168	5,549	106,171	4,229	84,045
한국전력	1,109	6,701	6,694	155,092	11,715	46,146	2,341	21,600	3,670	28,670
1천만원미만	1,572	5,322	26,197	66,742	17,148	35,274	8,609	20,256	7,987	21,060
정부기관	25	82	1,347	3,598	452	1,233	166	417	130	381
지방자치단체	92	370	2,288	5,665	1,108	3,540	1,540	2,309	811	1,756
공공단체	11	26	877	1,895	770	1,260	195	598	352	898
공기업	-	-	30	187	28	133	61	259	x	x
주한외국기관	-	-	x	x	-	-	-	-	-	-
해외외국기관	-	-	x	x	-	-	-	-	-	-
민간	337	553	16,368	36,359	3,776	8,822	4,499	11,167	3,261	6,733
한국전력	1,107	4,291	5,284	19,020	11,014	20,286	2,148	5,507	3,432	11,285
1천만원이상 ~ 4천만원미만	122	2,461	6,120	116,844	1,895	32,252	1,090	20,863	1,117	21,053
정부기관	10	184	323	6,280	202	3,846	37	760	51	1,025
지방자치단체	66	1,300	754	14,671	440	8,139	214	3,972	219	4,066
공공단체	6	121	198	4,040	86	1,601	55	988	94	1,954
공기업	x	x	50	984	16	334	7	200	8	129
주한외국기관	-	-	-	-	-	-	-	-	-	-
해외외국기관	-	-	7	169	-	-	-	-	-	-
민간	39	831	3,618	73,426	514	10,843	600	12,640	539	10,919
한국전력	-	-	1,170	17,274	637	7,489	177	2,304	206	2,960
4천만원이상 ~ 5천만원미만	12	528	585	26,249	103	4,602	100	4,473	92	4,107
정부기관	3	125	27	1,243	18	794	13	584	7	307
지방자치단체	3	135	87	3,901	33	1,456	23	1,044	16	720
공공단체	-	-	22	1,001	6	281	7	312	10	448
공기업	-	-	4	181	x	x	-	-	-	-
주한외국기관	-	-	-	-	-	-	-	-	-	-
해외외국기관	-	-	x	x	-	-	x	x	-	-
민간	6	267	432	19,323	41	1,845	54	2,404	59	2,632
한국전력	-	-	12	554	3	138	x	x	-	-
5천만원이상 ~ 1억원미만	16	1,118	1,317	93,160	215	14,956	271	18,499	224	15,460
정부기관	x	x	73	5,137	37	2,525	15	1,074	11	801
지방자치단체	x	x	185	13,757	61	4,286	52	3,818	44	2,932
공공단체	-	-	51	3,786	19	1,328	14	944	28	1,777
공기업	-	-	21	1,424	7	480	x	x	4	336
주한외국기관	-	-	3	227	-	-	-	-	-	-
해외외국기관	-	-	x	x	-	-	x	x	-	-
민간	12	835	937	65,460	77	5,258	187	12,463	135	9,466
한국전력	-	-	46	3,302	14	1,078	x	x	x	x

발주기관별 공사실적(겸업)(4)

Province, Scale of work and Ordering Agency (Part Time) (4)

(Unit : number, million)

전북 Jeonrabuk-do		전남 Jeonranam-do		경북 Gyeongsangbuk-do		경남 Gyeongsangnam-do		제주 Jeju-do		City Province / Scale of work & Ordering Agency
건수 Number	금액 Amount	건수 Number	금액 Amount	건수 Number	금액 Amount	건수 Number	금액 Amount	건수 Number	금액 Amount	
12,599	250,774	11,760	1,581,256	19,298	359,797	10,304	194,553	1,845	138,908	
149	7,002	251	9,812	249	7,360	279	9,635	85	1,598	
2,006	32,039	1,212	61,664	5,534	51,213	1,244	29,033	333	11,312	
1,621	22,931	622	859,829	1,210	37,454	560	13,172	198	12,558	
54	3,985	81	22,438	97	12,699	41	8,638	5	3,030	
x	x	-	-	x	x	-	-	-	-	
-	-	5	249	x	x	-	-	4	5,313	
5,218	140,047	6,245	465,395	6,946	204,868	4,647	106,314	1,135	94,405	
3,549	44,635	3,344	161,870	5,260	45,533	3,533	27,763	85	10,692	
10,206	33,993	8,538	18,317	16,161	50,681	7,904	21,051	1,258	3,097	
62	250	153	401	171	380	181	511	60	132	
1,471	4,669	596	2,141	4,864	20,331	673	2,295	173	535	
1,484	7,613	289	787	1,040	1,665	447	1,034	154	291	
18	63	26	97	34	141	9	42	-	-	
-	-	-	-	-	-	-	-	-	-	
-	-	-	-	-	-	-	-	-	-	
3,877	9,618	4,678	8,331	5,621	12,038	3,581	8,539	805	2,063	
3,294	11,780	2,796	6,560	4,431	16,126	3,013	8,632	66	76	
1,409	26,895	1,592	30,916	2,129	35,797	1,649	28,833	295	6,058	
45	901	52	1,010	42	807	53	1,000	17	338	
380	7,067	419	7,819	501	9,044	426	7,887	103	2,190	
79	1,699	103	1,962	80	1,529	56	1,087	20	419	
19	398	12	235	27	492	14	259	x	x	
x	x	-	-	-	-	-	-	-	-	
-	-	x	x	-	-	-	-	-	-	
701	14,106	662	14,016	699	14,470	610	12,381	153	3,053	
184	2,712	342	5,844	780	9,454	490	6,218	x	x	
110	4,935	202	9,048	140	6,258	111	4,970	54	2,418	
4	172	6	271	3	132	5	233	3	122	
23	1,050	29	1,314	30	1,327	34	1,540	18	810	
9	415	8	363	9	387	9	398	5	226	
x	x	-	-	9	410	-	-	-	-	
-	-	-	-	-	-	-	-	-	-	
-	-	x	x	-	-	-	-	-	-	
68	3,036	114	5,149	87	3,909	60	2,661	28	1,259	
4	179	44	1,911	x	x	3	137	-	-	
296	21,035	421	30,147	357	25,745	279	19,763	72	5,098	
15	1,120	17	1,343	14	1,001	17	1,080	x	x	
71	4,998	71	5,141	70	5,025	55	3,983	12	807	
20	1,345	33	2,356	23	1,650	22	1,591	3	216	
5	289	8	649	4	326	x	x	-	-	
-	-	-	-	x	x	-	-	-	-	
-	-	x	x	-	-	-	-	x	x	
168	11,978	246	17,859	236	16,983	180	12,757	52	3,739	
17	1,304	45	2,740	9	675	4	286	x	x	

3. 시도별 공사규모별

The Actuality of Electrical Work Completed by City,

(단위 : 건, 백만원)

시도 / 공사규모 및 발주기관	세종 Sejong		경기 Gyeonggi-do		강원 Gangwon-do		충북 Chungcheongbuk-do		충남 Chungcheongnam-do	
	건수 Number	금액 Amount	건수 Number	금액 Amount	건수 Number	금액 Amount	건수 Number	금액 Amount	건수 Number	금액 Amount
1억원이상 ~ 3억원미만	39	6,227	1,326	221,106	238	38,588	237	38,127	275	42,567
정부기관	3	540	91	15,507	39	6,531	19	3,170	11	2,219
지방자치단체	7	1,248	157	26,159	46	7,449	36	5,773	30	5,054
공공단체	-	-	67	11,208	32	5,403	17	3,313	21	3,253
공기업	x	x	26	4,878	7	1,346	4	675	6	1,046
주한외국기관	-	-	4	828	-	-	-	-	-	-
해외외국기관	-	-	5	941	-	-	-	-	-	-
민간	27	4,058	894	147,791	83	13,045	155	24,338	188	27,589
한국전력	-	-	82	13,794	31	4,815	6	858	19	3,406
3억원이상 ~ 5억원미만	6	2,366	285	111,293	59	23,035	58	23,193	49	19,738
정부기관	x	x	11	4,145	6	2,592	5	1,933	6	2,363
지방자치단체	-	-	32	12,293	11	3,932	14	5,283	x	x
공공단체	-	-	18	7,121	6	2,325	x	x	3	1,142
공기업	x	x	13	5,318	4	1,714	-	-	6	2,322
주한외국기관	-	-	x	x	-	-	-	-	-	-
해외외국기관	-	-	x	x	-	-	x	x	-	-
민간	4	1,625	185	72,226	24	9,428	37	15,225	28	11,177
한국전력	-	-	24	9,505	8	3,043	-	-	4	1,783
5억원이상 ~ 10억원미만	8	6,468	292	201,894	29	19,896	22	15,492	35	22,736
정부기관	-	-	13	7,758	x	x	x	x	x	x
지방자치단체	3	2,238	15	9,702	5	3,111	4	3,315	x	x
공공단체	x	x	18	12,564	3	2,174	5	2,963	11	7,198
공기업	-	-	20	13,868	3	2,158	x	x	3	1,934
주한외국기관	-	-	x	x	-	-	-	-	-	-
해외외국기관	-	-	3	1,800	-	-	x	x	-	-
민간	3	2,489	183	127,422	13	8,891	9	6,271	14	8,972
한국전력	x	x	39	27,994	3	2,313	x	x	3	2,151
10억원이상 ~ 20억원미만	5	6,614	175	239,286	17	22,523	16	24,129	14	18,120
정부기관	-	-	4	5,525	-	-	x	x	x	x
지방자치단체	-	-	x	x	-	-	4	5,345	-	-
공공단체	x	x	13	18,802	x	x	x	x	x	x
공기업	x	x	12	16,417	x	x	-	-	4	5,395
주한외국기관	-	-	-	-	-	-	-	-	-	-
해외외국기관	-	-	3	3,463	-	-	-	-	-	-
민간	x	x	113	153,314	9	12,432	5	7,478	5	6,558
한국전력	x	x	29	40,401	5	6,984	4	6,385	x	x
20억원이상 ~ 30억원미만	-	-	70	169,443	4	9,083	4	10,276	3	6,853
정부기관	-	-	-	-	-	-	-	-	-	-
지방자치단체	-	-	-	-	-	-	-	-	-	-
공공단체	-	-	9	22,755	x	x	-	-	-	-
공기업	-	-	7	15,904	-	-	-	-	x	x
주한외국기관	-	-	-	-	-	-	-	-	-	-
해외외국기관	-	-	x	x	-	-	-	-	-	-
민간	-	-	47	114,244	3	6,249	x	x	-	-
한국전력	-	-	5	11,531	-	-	x	x	x	x

발주기관별 공사실적(겸업)(5)

Province, Scale of work and Ordering Agency (Part Time) (5)

(Unit : number, million)

전북 Jeonrabuk-do		전남 Jeonranam-do		경북 Gyeongsangbuk-do		경남 Gyeongsangnam-do		제주 Jeju-do		City Province / Scale of work & Ordering Agency
건수 Number	금액 Amount	건수 Number	금액 Amount	건수 Number	금액 Amount	건수 Number	금액 Amount	건수 Number	금액 Amount	
438	67,806	517	86,357	309	52,387	257	42,086	80	13,459	
20	3,247	15	2,470	15	2,757	18	3,030	x	x	
50	8,116	64	10,960	56	9,498	44	7,213	19	2,798	
14	2,388	33	5,748	25	4,485	15	2,807	6	960	
4	523	15	2,609	10	1,362	7	1,203	x	x	
x	x	-	-	-	-	-	-	-	-	
-	-	x	x	-	-	-	-	-	-	
327	49,610	355	58,441	185	30,729	161	26,108	44	7,559	
22	3,797	34	6,008	18	3,555	12	1,725	7	1,318	
60	23,490	115	44,532	76	28,823	47	17,590	28	10,463	
x	x	5	1,798	x	x	x	x	x	x	
8	3,309	10	3,877	9	3,273	8	3,202	4	1,765	
6	2,674	22	8,885	12	4,730	7	2,741	3	967	
5	1,862	3	965	5	1,884	4	1,288	-	-	
-	-	-	-	-	-	-	-	-	-	
-	-	-	-	-	-	-	-	-	-	
31	11,989	68	26,350	42	15,839	25	9,253	15	5,449	
8	2,922	7	2,657	6	2,392	x	x	5	1,801	
58	40,916	130	93,105	73	51,090	36	24,084	25	16,750	
x	x	x	x	x	x	3	1,928	-	-	
x	x	11	7,958	4	2,716	3	1,590	4	2,407	
8	5,454	20	14,516	10	6,756	3	2,081	4	2,405	
x	x	11	8,080	6	4,343	4	2,920	x	x	
-	-	-	-	-	-	-	-	-	-	
-	-	-	-	x	x	-	-	x	x	
36	25,950	73	50,666	40	28,796	18	12,083	15	10,469	
10	6,962	13	10,399	10	6,320	5	3,482	-	-	
21	29,080	114	161,917	34	44,228	17	24,413	18	27,583	
-	-	x	x	-	-	x	x	-	-	
x	x	6	7,602	-	-	x	x	-	-	
x	x	39	56,049	10	13,853	x	x	x	x	
-	-	6	9,802	x	x	x	x	x	x	
-	-	-	-	-	-	-	-	-	-	
-	-	-	-	-	-	-	-	x	x	
10	13,760	25	32,816	20	24,912	8	10,768	11	14,801	
9	12,355	37	54,614	3	4,012	4	6,488	3	5,033	
x	x	43	102,506	12	29,513	3	7,875	7	17,367	
-	-	-	-	-	-	-	-	-	-	
-	-	5	11,063	-	-	-	-	-	-	
-	-	10	24,862	x	x	-	-	-	-	
-	-	-	-	x	x	-	-	-	-	
-	-	-	-	-	-	-	-	-	-	
-	-	-	-	-	-	-	-	x	x	
-	-	7	17,161	9	21,916	3	7,875	5	12,594	
x	x	21	49,420	x	x	-	-	x	x	

3. 시도별 공사규모별

The Actuality of Electrical Work Completed by City,

(단위 : 건, 백만원)

시도 / 공사규모 및 발주기관	세종 Sejong		경기 Gyeonggi-do		강원 Gangwon-do		충북 Chungcheongbuk-do		충남 Chungcheongnam-do	
	건수 Number	금액 Amount	건수 Number	금액 Amount	건수 Number	금액 Amount	건수 Number	금액 Amount	건수 Number	금액 Amount
30억원이상 ~ 50억원미만	-	-	38	147,377	-	-	-	-	-	-
정부기관	-	-	-	-	-	-	-	-	-	-
지방자치단체	-	-	-	-	-	-	-	-	-	-
공공단체	-	-	x	x	-	-	-	-	-	-
공기업	-	-	x	x	-	-	-	-	-	-
주한외국기관	-	-	x	x	-	-	-	-	-	-
해외외국기관	-	-	-	-	-	-	-	-	-	-
민간	-	-	31	120,194	-	-	-	-	-	-
한국전력	-	-	3	11,716	-	-	-	-	-	-
50억원이상 ~ 100억원미만	-	-	19	131,820	x	x	x	x	-	-
정부기관	-	-	-	-	-	-	-	-	-	-
지방자치단체	-	-	-	-	-	-	-	-	-	-
공공단체	-	-	x	x	-	-	-	-	-	-
공기업	-	-	x	x	-	-	-	-	-	-
주한외국기관	-	-	-	-	-	-	-	-	-	-
해외외국기관	-	-	x	x	-	-	-	-	-	-
민간	-	-	15	103,437	x	x	x	x	-	-
한국전력	-	-	-	-	-	-	-	-	-	-
100억원이상	-	-	20	484,208	x	x	-	-	-	-
정부기관	-	-	-	-	-	-	-	-	-	-
지방자치단체	-	-	-	-	-	-	-	-	-	-
공공단체	-	-	-	-	-	-	-	-	-	-
공기업	-	-	-	-	-	-	-	-	-	-
주한외국기관	-	-	-	-	-	-	-	-	-	-
해외외국기관	-	-	x	x	-	-	-	-	-	-
민간	-	-	19	466,104	x	x	-	-	-	-
한국전력	-	-	-	-	-	-	-	-	-	-

발주기관별 공사실적(겸업)(6)

Province, Scale of work and Ordering Agency (Part Time) (6)

(Unit : number, million)

전북 Jeonrabuk-do		전남 Jeonranam-do		경북 Gyeongsangbuk-do		경남 Gyeongsangnam-do		제주 Jeju-do		City Province / Scale of work & Ordering Agency
건수 Number	금액 Amount	건수 Number	금액 Amount	건수 Number	금액 Amount	건수 Number	금액 Amount	건수 Number	금액 Amount	
-	-	35	133,403	4	14,208	x	x	5	18,812	
-	-	-	-	-	-	-	-	-	-	
-	-	x	x	-	-	-	-	-	-	
-	-	19	71,781	-	-	-	-	x	x	
-	-	-	-	-	-	-	-	-	-	
-	-	-	-	-	-	-	-	-	-	
-	-	-	-	-	-	-	-	-	-	
-	-	11	44,416	4	14,208	x	x	4	15,617	
-	-	4	13,417	-	-	-	-	-	-	
-	-	26	182,253	3	21,067	-	-	3	17,802	
-	-	-	-	-	-	-	-	-	-	
-	-	-	-	-	-	-	-	-	-	
-	-	21	143,488	-	-	-	-	-	-	
-	-	-	-	-	-	-	-	-	-	
-	-	-	-	-	-	-	-	-	-	
-	-	-	-	-	-	-	-	-	-	
-	-	4	30,465	3	21,067	-	-	3	17,802	
-	-	x	x	-	-	-	-	-	-	
-	-	27	688,756	-	-	-	-	-	-	
-	-	-	-	-	-	-	-	-	-	
-	-	-	-	-	-	-	-	-	-	
-	-	25	529,031	-	-	-	-	-	-	
-	-	-	-	-	-	-	-	-	-	
-	-	-	-	-	-	-	-	-	-	
-	-	-	-	-	-	-	-	-	-	
-	-	x	x	-	-	-	-	-	-	
-	-	-	-	-	-	-	-	-	-	

4. 시도별 발주기관별

The Actuality of Electrical Work Completed by City,

(단위 : 건, 백만원)

발주기관 및 계약방법 \ 시도	전국 Total		서울 Seoul		부산 Busan		대구 Daegu	
	건수 Number	금액 Amount	건수 Number	금액 Amount	건수 Number	금액 Amount	건수 Number	금액 Amount
합 계	938,312	33,981,823	79,701	8,986,284	35,946	1,244,523	34,443	910,084
일반경쟁	74,536	9,763,165	9,999	3,039,156	3,142	365,382	2,785	284,916
제한경쟁	212,844	7,079,146	11,527	1,502,556	4,531	218,671	6,308	182,599
지명경쟁	32,699	5,105,463	4,599	1,949,752	891	164,921	439	93,108
수의계약	618,233	12,034,048	53,576	2,494,820	27,382	495,550	24,911	349,461
정부기관	27,930	1,016,213	3,113	114,120	902	23,418	694	31,807
일반경쟁	2,692	515,601	234	41,632	118	12,392	94	14,110
제한경쟁	1,547	251,788	111	32,810	31	4,650	64	10,685
지명경쟁	156	42,691	43	15,029	8	250	3	2,764
수의계약	23,535	206,133	2,725	24,649	745	6,126	533	4,247
지방자치단체	96,818	2,350,942	5,735	251,830	4,078	116,802	3,928	80,557
일반경쟁	10,485	843,951	580	93,751	346	51,459	326	31,581
제한경쟁	4,460	587,026	413	81,632	143	29,410	400	24,134
지명경쟁	232	29,415	27	1,605	21	1,046	9	1,318
수의계약	81,641	890,549	4,715	74,843	3,568	34,887	3,193	23,525
공공단체	42,713	2,760,637	4,759	516,069	2,055	77,439	2,032	55,536
일반경쟁	4,516	734,871	511	188,108	439	30,652	106	14,595
제한경쟁	3,035	756,963	330	206,688	101	24,154	84	20,597
지명경쟁	469	74,099	176	27,995	25	7,963	28	3,005
수의계약	34,693	1,194,704	3,742	93,278	1,490	14,670	1,814	17,339
공기업	4,300	1,657,218	617	624,568	221	66,707	175	16,598
일반경쟁	763	401,077	121	118,164	33	24,370	17	6,990
제한경쟁	1,055	729,639	196	217,695	43	40,166	15	8,068
지명경쟁	154	132,386	50	48,613	3	1,074	6	270
수의계약	2,328	394,116	250	240,096	142	1,098	137	1,270
주한외국기관	159	33,010	54	11,188	x	x	7	2,659
일반경쟁	15	6,273	5	2,431	-	-	-	-
제한경쟁	29	11,973	16	2,440	x	x	x	x
지명경쟁	42	9,752	27	5,808	-	-	5	1,086
수의계약	73	5,012	6	509	-	-	x	x
해외외국기관	531	1,016,517	130	476,010	13	87,515	12	5,885
일반경쟁	78	312,397	34	141,490	5	2,898	-	-
제한경쟁	49	209,952	22	168,343	x	x	11	4,874
지명경쟁	126	322,428	54	107,704	3	7,866	x	x
수의계약	278	171,740	20	58,472	4	76,015	-	-
민간	473,869	21,615,330	53,262	6,692,678	22,433	785,019	18,901	645,663
일반경쟁	47,245	6,623,226	8,252	2,412,679	2,177	236,915	2,231	214,015
제한경쟁	10,896	1,631,296	2,421	565,119	192	43,151	325	49,768
지명경쟁	31,439	4,466,811	4,211	1,740,003	825	145,712	384	82,019
수의계약	384,289	8,893,997	38,378	1,974,877	19,239	359,242	15,961	299,862
한국전력	291,992	3,531,957	12,031	299,820	6,243	87,358	8,694	71,379
일반경쟁	8,742	325,769	262	40,901	24	6,697	11	3,625
제한경쟁	191,773	2,900,511	8,018	227,828	4,019	76,138	5,408	63,342
지명경쟁	81	27,881	11	2,995	6	1,009	3	1,635
수의계약	91,396	277,796	3,740	28,096	2,194	3,513	3,272	2,777

계약방법 공사실적(합계)(1)

Province, Ordering Agency and Kind of Contract (Full and Part Time) (1)

(Unit : number, million)

인천 Incheon		광주 Gwangju		대전 Daejeon		울산 Ulsan		City Province / Ordering Agency & Kind of Contract
건수 Number	금액 Amount	건수 Number	금액 Amount	건수 Number	금액 Amount	건수 Number	금액 Amount	
34,114	1,245,885	21,531	1,155,949	24,864	782,175	17,692	960,659	
3,027	418,683	1,722	183,736	1,842	242,563	2,363	275,666	
8,061	242,260	3,910	154,925	1,956	101,135	4,333	142,595	
967	227,131	945	238,318	731	76,581	906	336,902	
22,059	357,810	14,954	578,970	20,335	361,895	10,090	205,496	
1,013	37,278	599	25,714	640	54,898	157	5,389	
93	17,896	68	9,067	93	33,142	29	2,972	
60	10,484	33	11,386	37	6,920	13	1,854	
7	2,744	7	95	8	103	-	-	
853	6,154	491	5,166	502	14,733	115	563	
4,195	112,801	2,046	68,405	1,414	60,499	2,194	48,337	
295	41,698	258	29,366	125	22,593	192	19,777	
215	29,722	83	16,400	95	16,340	104	15,782	
10	171	4	1,391	25	3,330	4	36	
3,675	41,210	1,701	21,247	1,169	18,236	1,894	12,743	
1,470	95,241	1,104	31,437	2,123	54,279	1,147	28,048	
161	28,408	119	12,599	131	23,078	42	8,849	
58	47,410	54	10,346	59	15,478	151	13,414	
8	2,180	27	1,078	16	710	3	1,172	
1,243	17,242	904	7,414	1,917	15,013	951	4,613	
121	39,548	94	23,943	185	38,310	82	137,077	
59	13,801	11	2,459	33	9,998	19	38,872	
29	23,253	20	18,279	19	10,063	24	22,309	
x	x	13	2,535	3	110	8	17,640	
31	2,441	50	669	130	18,140	31	58,255	
-	-	5	3,654	-	-	-	-	
-	-	-	-	-	-	-	-	
-	-	5	3,654	-	-	-	-	
-	-	-	-	-	-	-	-	
-	-	-	-	-	-	-	-	
58	9,876	14	59,894	21	4,631	24	114,801	
4	3,674	x	x	-	-	3	11,240	
-	-	-	-	-	-	x	x	
4	3,442	11	59,438	3	448	20	103,465	
50	2,760	x	x	18	4,183	-	-	
16,642	846,404	12,045	883,783	17,978	534,575	10,817	580,255	
2,221	298,945	1,189	124,925	1,449	149,569	2,060	188,181	
181	47,530	255	45,197	216	24,551	1,231	49,378	
928	218,355	881	173,313	676	71,881	867	214,537	
13,312	281,574	9,720	540,348	15,637	288,574	6,659	128,159	
10,615	104,737	5,624	59,118	2,503	34,983	3,271	46,753	
194	14,262	75	4,920	11	4,183	18	5,775	
7,518	83,861	3,460	49,662	1,530	27,784	2,809	39,764	
8	185	x	x	-	-	4	52	
2,895	6,430	2,087	4,067	962	3,016	440	1,163	

4. 시도별 발주기관별

The Actuality of Electrical Work Completed by City,

(단위 : 건, 백만원)

시도 / 발주기관 및 계약방법	세종 Sejong		경기 Gyeonggi-do		강원 Gangwon-do		충북 Chungcheongbuk-do		충남 Chungcheongnam-do	
	건수 Number	금액 Amount	건수 Number	금액 Amount	건수 Number	금액 Amount	건수 Number	금액 Amount	건수 Number	금액 Amount
합 계	4,635	122,177	188,618	6,990,627	76,168	884,375	51,833	898,613	63,692	1,486,211
일반경쟁	184	42,032	16,725	2,254,671	1,546	174,481	5,909	257,087	4,534	545,269
제한경쟁	2,362	25,308	32,449	1,485,099	22,294	306,104	10,893	242,145	19,138	405,921
지명경쟁	69	24,232	16,732	1,142,269	205	22,712	738	66,131	745	57,898
수의계약	2,020	30,605	122,712	2,108,587	52,123	381,079	34,293	333,250	39,275	477,123
정부기관	135	6,682	6,012	212,664	3,492	83,922	2,349	43,983	1,727	182,006
일반경쟁	26	4,979	690	90,886	250	26,715	154	21,457	220	149,643
제한경쟁	8	969	340	58,488	240	28,841	92	12,775	166	18,962
지명경쟁	-	-	31	11,175	8	3,543	-	-	10	527
수의계약	101	734	4,951	52,115	2,994	24,823	2,103	9,751	1,331	12,875
지방자치단체	376	15,647	15,083	415,734	6,838	130,948	5,809	121,671	5,265	135,911
일반경쟁	28	7,361	1,754	151,536	314	29,388	331	46,920	356	47,753
제한경쟁	15	4,594	961	104,446	282	39,467	220	31,260	233	30,883
지명경쟁	x	x	48	6,625	5	226	10	154	17	3,004
수의계약	331	3,671	12,320	153,128	6,237	61,867	5,248	43,337	4,659	54,271
공공단체	96	8,781	7,703	381,766	2,064	63,867	1,431	50,706	2,880	119,498
일반경쟁	17	6,157	654	151,291	101	17,668	111	21,665	194	56,518
제한경쟁	11	1,878	1,205	133,876	97	30,332	101	21,455	159	37,496
지명경쟁	x	x	105	21,279	4	1,545	12	269	17	1,227
수의계약	67	736	5,739	75,320	1,862	14,322	1,207	7,317	2,510	24,258
공기업	25	6,273	1,012	367,240	272	22,191	208	33,414	215	68,498
일반경쟁	8	2,006	201	95,658	30	4,907	31	7,281	30	11,949
제한경쟁	7	4,178	242	182,844	55	15,462	47	21,575	90	49,728
지명경쟁	-	-	40	49,378	x	x	3	610	3	321
수의계약	10	89	529	39,360	185	1,781	127	3,949	92	6,500
주한외국기관	-	-	46	12,472	x	x	-	-	-	-
일반경쟁	-	-	7	3,102	-	-	-	-	-	-
제한경쟁	-	-	x	x	-	-	-	-	-	-
지명경쟁	-	-	9	2,545	x	x	-	-	-	-
수의계약	-	-	28	3,206	-	-	-	-	-	-
해외외국기관	-	-	85	123,424	x	x	15	11,097	15	15,017
일반경쟁	-	-	17	92,686	-	-	x	x	9	10,195
제한경쟁	-	-	5	4,406	-	-	-	-	x	x
지명경쟁	-	-	6	5,952	-	-	3	4,779	-	-
수의계약	-	-	57	20,380	x	x	10	3,963	5	4,810
민간	1,372	64,659	120,080	4,746,640	17,832	375,461	23,768	471,665	29,860	701,003
일반경쟁	96	13,594	11,875	1,581,152	808	75,702	2,494	129,033	2,573	249,306
제한경쟁	8	1,818	1,766	405,322	306	12,101	602	24,004	791	30,514
지명경쟁	66	24,201	16,470	1,041,413	185	17,043	709	60,248	696	52,712
수의계약	1,202	25,046	89,969	1,718,753	16,533	270,615	19,963	258,379	25,800	368,470
한국전력	2,631	20,135	38,597	730,687	45,668	207,227	18,253	166,077	23,730	264,279
일반경쟁	9	7,936	1,527	88,360	43	20,099	2,786	28,376	1,152	19,905
제한경쟁	2,313	11,871	27,928	592,099	21,314	179,901	9,831	131,077	17,698	238,326
지명경쟁	-	-	23	3,903	-	-	x	x	x	x
수의계약	309	329	9,119	46,325	24,311	7,227	5,635	6,553	4,878	5,940

계약방법 공사실적(합계)(2)

Province, Ordering Agency and Kind of Contract (Full and Part Time) (2)

(Unit : number, million)

전북 Jeonrabuk-do		전남 Jeonranam-do		경북 Gyeongsangbuk-do		경남 Gyeongsangnam-do		제주 Jeju-do		City Province / Ordering Agency & Kind of Contract
건수 Number	금액 Amount	건수 Number	금액 Amount	건수 Number	금액 Amount	건수 Number	금액 Amount	건수 Number	금액 Amount	
54,237	1,199,565	71,419	3,338,575	97,684	2,101,382	68,921	1,313,720	12,814	361,018	
3,965	283,250	3,976	501,269	8,252	438,691	3,537	401,558	1,028	54,755	
12,545	309,104	17,985	610,045	30,412	640,651	22,088	426,788	2,052	83,240	
586	56,267	1,286	248,502	1,646	247,847	1,014	71,695	200	81,196	
37,141	550,944	48,172	1,978,760	57,374	774,192	42,282	413,679	9,534	141,827	
1,458	35,116	1,858	48,164	1,935	49,423	1,495	50,643	351	10,986	
101	14,716	156	23,711	165	20,061	176	28,001	25	4,221	
70	9,991	70	12,820	115	16,478	78	10,012	19	3,664	
4	1,752	x	x	19	2,553	6	1,909	-	-	
1,283	8,656	1,630	11,387	1,636	10,331	1,235	10,721	307	3,101	
7,255	131,932	8,743	220,178	14,451	196,096	7,564	178,385	1,844	65,209	
377	42,424	555	69,465	3,970	74,723	510	58,708	168	25,447	
213	27,407	317	43,820	387	44,186	304	34,111	75	13,432	
x	x	18	6,288	20	1,301	10	2,737	x	x	
6,664	61,981	7,853	100,605	10,074	75,886	6,740	82,829	1,600	26,284	
3,326	77,427	2,909	942,935	3,938	142,829	3,014	90,574	662	24,204	
1,263	33,150	236	48,778	202	52,863	187	33,835	42	6,657	
98	25,477	170	61,864	182	62,948	141	32,675	34	10,875	
10	834	8	2,339	14	670	12	583	3	1,240	
1,955	17,967	2,495	829,955	3,540	26,348	2,674	23,481	583	5,432	
211	25,372	329	74,651	305	61,840	208	46,016	20	4,973	
29	6,770	47	30,639	53	16,927	39	9,167	x	x	
51	15,954	79	36,003	82	34,849	48	25,801	8	3,412	
-	-	9	1,742	6	3,985	4	5,728	x	x	
131	2,648	194	6,266	164	6,078	117	5,320	8	156	
39	2,210	-	-	6	249	-	-	-	-	
3	740	-	-	-	-	-	-	-	-	
4	862	-	-	-	-	-	-	-	-	
-	-	-	-	-	-	-	-	-	-	
32	608	-	-	6	249	-	-	-	-	
x	x	10	38,036	122	14,292	5	48,110	5	7,135	
-	-	-	-	x	x	x	x	-	-	
-	-	x	x	x	x	3	1,187	x	x	
-	-	8	12,942	9	10,067	-	-	4	5,313	
x	x	-	-	110	259	x	x	-	-	
24,664	696,929	31,893	1,537,881	37,699	1,253,126	28,042	603,327	6,581	196,261	
2,001	171,726	1,744	294,439	3,133	256,945	2,560	212,731	382	13,367	
287	19,075	1,054	127,421	766	130,389	395	51,635	100	4,325	
569	53,375	1,228	209,057	1,575	228,314	979	60,315	190	74,311	
21,807	452,753	27,867	906,963	32,225	637,478	24,108	278,646	5,909	104,257	
17,283	230,228	25,677	476,731	39,228	383,528	28,593	296,666	3,351	52,251	
191	13,725	1,238	34,236	728	16,588	64	12,239	409	3,943	
11,822	210,339	16,293	303,022	28,878	348,420	21,119	271,366	1,815	45,711	
x	x	13	15,888	3	956	3	424	-	-	
5,268	5,978	8,133	123,584	9,619	17,563	7,407	12,637	1,127	2,597	

5. 시도별 발주기관별

The Actuality of Electrical Work Completed by City,

(단위 : 건, 백만원)

시도 / 발주기관 및 계약방법	전국 Total		서울 Seoul		부산 Busan		대구 Daegu	
	건수 Number	금액 Amount	건수 Number	금액 Amount	건수 Number	금액 Amount	건수 Number	금액 Amount
합 계	757,421	25,190,546	67,009	6,712,104	28,655	983,775	26,967	708,962
일반경쟁	58,047	7,798,565	8,556	2,478,033	2,660	281,969	2,443	246,350
제한경쟁	172,181	5,455,826	9,130	1,177,657	3,970	147,958	4,554	128,051
지명경쟁	27,387	3,667,528	3,716	1,563,998	737	140,441	343	62,692
수의계약	499,806	8,268,627	45,607	1,492,416	21,288	413,407	19,627	271,870
정부기관	22,140	818,787	2,083	72,877	716	17,438	611	28,095
일반경쟁	2,182	442,907	189	30,718	96	9,084	78	12,605
제한경쟁	1,223	190,711	90	18,618	24	3,918	50	9,239
지명경쟁	111	31,663	28	7,100	7	243	3	2,764
수의계약	18,624	153,507	1,776	16,442	589	4,192	480	3,487
지방자치단체	73,326	1,845,765	4,804	200,750	3,255	94,218	2,772	66,098
일반경쟁	5,710	681,633	498	77,932	305	46,679	299	27,180
제한경쟁	3,696	473,545	324	63,182	104	21,529	374	20,864
지명경쟁	190	23,277	21	747	20	552	5	591
수의계약	63,730	667,309	3,961	58,890	2,826	25,458	2,094	17,463
공공단체	32,244	1,370,771	3,996	315,673	1,609	51,557	1,086	38,432
일반경쟁	2,840	563,897	456	142,766	380	16,477	92	11,368
제한경쟁	2,520	510,863	244	110,572	67	16,966	64	14,823
지명경쟁	358	46,949	125	23,661	20	7,621	26	2,886
수의계약	26,526	249,062	3,171	38,674	1,142	10,494	904	9,355
공기업	3,235	1,356,546	451	531,117	191	44,272	66	11,138
일반경쟁	620	341,808	94	99,094	28	22,649	12	4,936
제한경쟁	797	550,407	140	172,967	31	19,739	12	5,687
지명경쟁	106	117,387	34	41,101	3	1,074	-	-
수의계약	1,712	346,944	183	217,954	129	811	42	516
주한외국기관	128	23,773	38	7,917	x	x	7	2,659
일반경쟁	11	4,995	4	1,562	-	-	-	-
제한경쟁	27	8,354	16	2,440	x	x	x	x
지명경쟁	20	5,603	12	3,406	-	-	5	1,086
수의계약	70	4,822	6	509	-	-	x	x
해외외국기관	450	848,334	111	399,603	12	86,498	x	x
일반경쟁	58	256,627	27	128,471	4	1,881	-	-
제한경쟁	29	191,646	17	158,603	x	x	-	-
지명경쟁	105	284,720	54	107,704	3	7,866	x	x
수의계약	258	115,341	13	4,825	4	76,015	-	-
민간	384,962	16,081,876	45,638	4,929,945	17,347	620,264	15,666	503,889
일반경쟁	38,464	5,229,108	7,038	1,961,173	1,826	180,269	1,951	186,637
제한경쟁	8,621	1,107,168	2,127	463,984	138	23,415	266	26,390
지명경쟁	26,431	3,143,249	3,431	1,377,285	679	123,045	300	52,718
수의계약	311,446	6,602,351	33,042	1,127,504	14,704	293,536	13,149	238,144
한국전력	240,936	2,844,694	9,888	254,222	5,524	69,263	6,758	57,639
일반경쟁	8,162	277,589	250	36,319	21	4,931	11	3,625
제한경쟁	155,268	2,423,132	6,172	187,291	3,604	61,391	3,787	49,914
지명경쟁	66	14,680	11	2,995	5	38	3	1,635
수의계약	77,440	129,293	3,455	27,618	1,894	2,902	2,957	2,466

계약방법별 공사실적(전문)(1)

Province, Ordering Agency and Kind of Contract (Full Time) (1)

(Unit : number, million)

인천 Incheon		광주 Gwangju		대전 Daejeon		울산 Ulsan		City Province / Ordering Agency & Kind of Contract
건수 Number	금액 Amount	건수 Number	금액 Amount	건수 Number	금액 Amount	건수 Number	금액 Amount	
25,968	910,981	16,178	801,487	20,835	655,366	15,733	869,592	
2,374	357,813	1,192	139,705	1,380	208,451	2,169	238,535	
6,419	188,260	1,964	105,692	1,338	73,649	4,017	122,278	
639	84,522	271	86,517	624	65,995	789	321,168	
16,536	280,386	12,751	469,572	17,493	307,270	8,758	187,611	
912	28,025	542	22,422	501	47,689	142	5,350	
75	13,487	56	7,284	81	30,288	28	2,957	
49	7,182	29	10,820	24	4,110	13	1,854	
5	2,690	4	49	6	78	-	-	
783	4,665	453	4,269	390	13,213	101	538	
3,012	86,115	1,783	55,995	1,232	46,890	1,976	41,730	
241	34,756	216	22,242	105	18,435	162	17,238	
124	19,802	71	14,137	74	13,620	91	13,897	
9	138	4	1,391	23	3,089	4	36	
2,638	31,418	1,492	18,225	1,030	11,747	1,719	10,559	
1,171	77,418	849	24,989	1,749	44,043	1,008	15,506	
140	22,079	84	8,947	112	19,789	36	5,471	
50	42,484	39	9,553	43	12,980	132	6,556	
x	x	18	616	15	700	x	x	
979	12,424	708	5,873	1,579	10,575	839	3,469	
92	27,883	64	12,510	142	35,235	68	132,885	
53	12,150	10	1,790	29	9,702	16	37,388	
21	14,499	15	10,292	13	8,228	23	21,988	
-	-	5	108	x	x	7	17,133	
18	1,234	34	320	98	17,246	22	56,375	
-	-	5	3,654	-	-	-	-	
-	-	-	-	-	-	-	-	
-	-	5	3,654	-	-	-	-	
-	-	-	-	-	-	-	-	
-	-	-	-	-	-	-	-	
58	9,876	7	29,355	21	4,631	21	103,582	
4	3,674	x	x	-	-	x	x	
-	-	-	-	-	-	-	-	
4	3,442	4	28,899	3	448	20	103,465	
50	2,760	x	x	18	4,183	-	-	
12,222	606,582	9,370	611,992	15,299	449,087	9,413	529,521	
1,677	261,234	751	94,135	1,045	126,776	1,916	171,213	
169	44,680	181	25,353	152	12,853	1,104	42,222	
612	77,644	234	54,986	575	61,622	754	200,485	
9,764	223,023	8,204	437,519	13,527	247,837	5,639	115,601	
8,501	75,083	3,558	40,570	1,891	27,791	3,105	41,020	
184	10,432	73	4,909	8	3,462	10	4,151	
6,006	59,613	1,624	31,883	1,032	21,859	2,654	35,761	
7	176	x	x	-	-	3	39	
2,304	4,862	1,859	3,311	851	2,470	438	1,068	

5. 시도별 발주기관별

The Actuality of Electrical Work Completed by City,

(단위 : 건, 백만원)

발주기관 및 계약방법 \ 시도	세종 Sejong		경기 Gyeonggi-do		강원 Gangwon-do		충북 Chungcheongbuk-do		충남 Chungcheongnam-do	
	건수 Number	금액 Amount	건수 Number	금액 Amount	건수 Number	금액 Amount	건수 Number	금액 Amount	건수 Number	금액 Amount
합 계	2,855	91,073	152,174	4,981,203	56,457	658,809	41,425	713,704	53,896	1,314,518
일반경쟁	152	34,633	13,023	1,609,214	1,094	123,244	5,127	200,406	4,213	513,298
제한경쟁	1,425	15,728	27,082	996,472	11,645	231,533	9,611	198,687	16,413	353,535
지명경쟁	47	17,455	15,661	698,668	181	18,361	554	59,590	690	49,319
수의계약	1,231	23,257	96,408	1,676,850	43,537	285,671	26,133	255,022	32,580	398,367
정부기관	91	5,297	4,123	163,471	2,736	65,152	2,091	32,020	1,508	172,027
일반경쟁	20	4,543	561	77,023	185	20,564	122	14,447	193	145,190
제한경쟁	4	347	260	44,739	172	22,010	69	10,068	149	15,277
지명경쟁	-	-	16	8,853	7	3,245	-	-	8	243
수의계약	67	408	3,286	32,857	2,372	19,332	1,900	7,506	1,158	11,318
지방자치단체	203	10,207	11,564	328,220	5,134	99,035	3,922	90,813	4,141	119,156
일반경쟁	18	4,919	1,328	123,231	204	21,399	283	35,502	293	43,052
제한경쟁	10	3,637	847	86,499	214	30,932	169	24,213	200	27,170
지명경쟁	x	x	42	4,905	x	x	9	111	15	2,205
수의계약	174	1,638	9,347	113,585	4,714	46,696	3,461	30,986	3,633	46,728
공공단체	77	6,693	6,427	279,195	1,139	44,634	1,136	39,839	2,359	100,766
일반경쟁	15	4,953	533	119,215	61	13,841	82	17,431	161	53,395
제한경쟁	10	1,120	1,120	96,833	64	20,516	81	16,706	114	27,922
지명경쟁	x	x	90	5,499	3	1,448	11	247	13	527
수의계약	51	610	4,684	57,647	1,011	8,829	962	5,455	2,071	18,922
공기업	20	4,426	826	293,796	204	14,856	134	31,381	182	54,985
일반경쟁	7	1,860	160	80,526	20	3,138	31	7,281	22	8,325
제한경쟁	4	2,501	188	136,463	35	10,711	39	19,940	79	41,859
지명경쟁	-	-	36	46,893	x	x	3	610	x	x
수의계약	9	65	442	29,914	147	966	61	3,550	79	4,493
주한외국기관	-	-	34	6,727	x	x	-	-	-	-
일반경쟁	-	-	5	2,818	-	-	-	-	-	-
제한경쟁	-	-	-	-	-	-	-	-	-	-
지명경쟁	-	-	x	x	x	x	-	-	-	-
수의계약	-	-	27	3,111	-	-	-	-	-	-
해외외국기관	-	-	59	86,857	x	x	11	9,680	15	15,017
일반경쟁	-	-	8	62,658	-	-	x	x	9	10,195
제한경쟁	-	-	x	x	-	-	-	-	x	x
지명경쟁	-	-	3	5,646	-	-	x	x	-	-
수의계약	-	-	46	17,743	x	x	8	3,848	5	4,810
민간	942	51,015	97,238	3,247,342	13,289	273,293	18,219	365,493	25,631	616,958
일반경쟁	84	11,851	9,326	1,072,637	591	48,536	1,821	95,014	2,388	236,309
제한경쟁	5	1,341	1,108	159,071	48	7,771	522	16,792	767	27,201
지명경쟁	45	17,431	15,454	623,882	166	13,305	529	55,073	650	45,929
수의계약	808	20,392	71,350	1,391,753	12,484	203,681	15,347	198,614	21,826	307,520
한국전력	1,522	13,434	31,903	575,595	33,953	161,081	15,912	144,477	20,060	235,609
일반경쟁	8	6,508	1,102	71,105	33	15,767	2,786	28,376	1,147	16,832
제한경쟁	1,392	6,782	23,557	472,057	11,112	139,592	8,731	110,967	15,103	214,094
지명경쟁	-	-	18	2,192	-	-	x	x	x	x
수의계약	122	144	7,226	30,241	22,808	5,723	4,394	5,062	3,808	4,576

계약방법별 공사실적(전문)(2)

Province, Ordering Agency and Kind of Contract (Full Time) (2)

(Unit : number, million)

전북 Jeonrabuk-do		전남 Jeonranam-do		경북 Gyeongsangbuk-do		경남 Gyeongsangnam-do		제주 Jeju-do		City Province / Ordering Agency & Kind of Contract
건수 Number	금액 Amount	건수 Number	금액 Amount	건수 Number	금액 Amount	건수 Number	금액 Amount	건수 Number	금액 Amount	
41,638	948,791	59,659	1,757,319	78,386	1,741,585	58,617	1,119,167	10,969	222,110	
2,319	232,779	3,387	381,150	4,223	361,978	2,752	343,646	983	47,360	
10,077	251,414	16,242	478,801	26,536	554,374	19,757	374,495	2,001	57,243	
225	39,228	1,080	194,195	1,200	202,263	559	59,310	71	3,808	
29,017	425,370	38,950	703,174	46,427	622,970	35,549	341,716	7,914	113,698	
1,309	28,113	1,607	38,352	1,686	42,063	1,216	41,008	266	9,388	
80	12,235	118	19,504	134	16,437	142	22,802	24	3,740	
50	7,357	56	9,760	104	14,357	63	7,786	17	3,269	
x	x	x	x	17	2,526	6	1,909	-	-	
1,177	6,804	1,431	8,843	1,431	8,743	1,005	8,511	225	2,379	
5,249	99,893	7,531	158,514	8,917	144,883	6,320	149,352	1,511	53,897	
295	34,595	443	55,909	423	47,606	452	48,994	145	21,964	
170	22,542	266	34,679	346	37,866	247	28,913	65	10,060	
x	x	14	6,201	11	614	8	2,512	x	x	
4,783	42,635	6,808	61,725	8,137	58,796	5,613	68,934	1,300	21,827	
1,705	54,497	2,287	83,107	2,728	105,375	2,454	77,402	464	11,646	
153	20,592	186	30,107	171	45,174	144	28,368	34	3,925	
77	21,805	137	35,916	128	42,874	124	29,277	26	3,961	
8	253	7	2,218	9	365	9	456	-	-	
1,467	11,846	1,957	14,865	2,420	16,962	2,177	19,301	404	3,760	
157	21,388	248	52,213	208	49,140	167	37,378	15	1,943	
19	5,137	37	23,631	44	14,777	36	8,305	x	x	
44	14,172	55	25,215	60	26,765	33	18,715	5	668	
-	-	x	x	6	3,985	4	5,728	-	-	
94	2,079	154	3,021	98	3,614	94	4,631	8	156	
37	2,075	-	-	5	163	-	-	-	-	
x	x	-	-	-	-	-	-	-	-	
4	862	-	-	-	-	-	-	-	-	
-	-	-	-	-	-	-	-	-	-	
31	598	-	-	5	163	-	-	-	-	
x	x	5	37,787	121	13,708	5	48,110	x	x	
-	-	-	-	-	-	x	x	-	-	
-	-	x	x	x	x	3	1,187	x	x	
-	-	3	12,693	9	10,067	-	-	-	-	
x	x	-	-	110	259	x	x	-	-	
19,446	556,881	25,648	1,072,486	30,753	1,048,258	23,395	497,013	5,446	101,855	
1,586	150,311	1,426	221,242	2,746	222,616	1,923	176,489	369	12,669	
238	13,089	625	77,086	716	121,305	365	42,771	90	1,845	
212	36,950	1,045	166,813	1,146	184,037	529	48,281	70	3,763	
17,410	356,532	22,552	607,345	26,145	520,299	20,578	229,473	4,917	83,579	
13,734	185,593	22,333	314,861	33,968	337,994	25,060	268,903	3,266	41,559	
184	9,295	1,177	30,758	705	15,368	54	11,811	409	3,943	
9,494	171,588	15,101	271,051	25,180	307,826	18,922	245,846	1,797	35,619	
x	x	7	5,678	x	x	3	424	-	-	
4,054	4,523	6,048	7,374	8,081	14,133	6,081	10,822	1,060	1,997	

6. 시도별 발주기관별

The Actuality of Electrical Work Completed by City,

(단위 : 건, 백만원)

시도 / 발주기관 및 계약방법	전국 Total		서울 Seoul		부산 Busan		대구 Daegu	
	건수 Number	금액 Amount	건수 Number	금액 Amount	건수 Number	금액 Amount	건수 Number	금액 Amount
합 계	180,891	8,791,277	12,692	2,274,180	7,291	260,748	7,476	201,122
일반경쟁	16,489	1,964,601	1,443	561,123	482	83,413	342	38,567
제한경쟁	40,663	1,623,320	2,397	324,899	561	70,712	1,754	54,548
지명경쟁	5,312	1,437,935	883	385,754	154	24,480	96	30,416
수의계약	118,427	3,765,421	7,969	1,002,405	6,094	82,143	5,284	77,590
정부기관	5,790	197,426	1,030	41,243	186	5,981	83	3,711
일반경쟁	510	72,695	45	10,914	22	3,308	16	1,505
제한경쟁	324	61,077	21	14,192	7	732	14	1,445
지명경쟁	45	11,028	15	7,930	x	x	-	-
수의계약	4,911	52,627	949	8,207	156	1,934	53	760
지방자치단체	23,492	505,177	931	51,080	823	22,583	1,156	14,459
일반경쟁	4,775	162,318	82	15,819	41	4,780	27	4,401
제한경쟁	764	113,481	89	18,450	39	7,881	26	3,269
지명경쟁	42	6,138	6	858	x	x	4	727
수의계약	17,911	223,240	754	15,953	742	9,429	1,099	6,062
공공단체	10,469	1,389,865	763	200,396	446	25,882	946	17,104
일반경쟁	1,676	170,973	55	45,343	59	14,175	14	3,227
제한경쟁	515	246,100	86	96,116	34	7,189	20	5,774
지명경쟁	111	27,150	51	4,333	5	342	x	x
수의계약	8,167	945,643	571	54,604	348	4,176	910	7,985
공기업	1,065	300,671	166	93,451	30	22,435	109	5,460
일반경쟁	143	59,269	27	19,070	5	1,721	5	2,055
제한경쟁	258	179,231	56	44,728	12	20,427	3	2,382
지명경쟁	48	14,999	16	7,512	-	-	6	270
수의계약	616	47,172	67	22,142	13	287	95	753
주한외국기관	31	9,237	16	3,271	-	-	-	-
일반경쟁	4	1,278	x	x	-	-	-	-
제한경쟁	x	x	-	-	-	-	-	-
지명경쟁	22	4,149	15	2,402	-	-	-	-
수의계약	3	190	-	-	-	-	-	-
해외외국기관	81	168,184	19	76,407	x	x	11	4,874
일반경쟁	20	55,771	7	13,019	x	x	-	-
제한경쟁	20	18,305	5	9,740	-	-	11	4,874
지명경쟁	21	37,708	-	-	-	-	-	-
수의계약	20	56,400	7	53,647	-	-	-	-
민간	88,907	5,533,454	7,624	1,762,733	5,086	164,755	3,235	141,775
일반경쟁	8,781	1,394,118	1,214	451,507	351	56,646	280	27,379
제한경쟁	2,275	524,128	294	101,135	54	19,736	59	23,377
지명경쟁	5,008	1,323,562	780	362,718	146	22,667	84	29,301
수의계약	72,843	2,291,646	5,336	847,373	4,535	65,706	2,812	61,718
한국전력	51,056	687,263	2,143	45,598	719	18,095	1,936	13,739
일반경쟁	580	48,180	12	4,582	3	1,766	-	-
제한경쟁	36,505	477,379	1,846	40,538	415	14,748	1,621	13,428
지명경쟁	15	13,201	-	-	x	x	-	-
수의계약	13,956	148,503	285	478	300	611	315	312

계약방법별 공사실적(겸업)(1)

Province, Ordering Agency and Kind of Contract (Part Time) (1)

(Unit : number, million)

인천 Incheon		광주 Gwangju		대전 Daejeon		울산 Ulsan		City Province / Ordering Agency & Kind of Contract
건수 Number	금액 Amount	건수 Number	금액 Amount	건수 Number	금액 Amount	건수 Number	금액 Amount	
8,146	334,904	5,353	354,462	4,029	126,809	1,959	91,067	
653	60,870	530	44,031	462	34,112	194	37,131	
1,642	54,001	1,946	49,232	618	27,487	316	20,317	
328	142,609	674	151,801	107	10,586	117	15,734	
5,523	77,424	2,203	109,398	2,842	54,624	1,332	17,885	
101	9,254	57	3,293	139	7,210	15	39	
18	4,408	12	1,783	12	2,854	x	x	
11	3,303	4	566	13	2,810	-	-	
x	x	3	46	x	x	-	-	
70	1,489	38	897	112	1,520	14	24	
1,183	26,686	263	12,410	182	13,609	218	6,608	
54	6,942	42	7,125	20	4,158	30	2,539	
91	9,919	12	2,263	21	2,720	13	1,885	
x	x	-	-	x	x	-	-	
1,037	9,792	209	3,023	139	6,489	175	2,184	
299	17,823	255	6,448	374	10,236	139	12,542	
21	6,329	35	3,652	19	3,290	6	3,377	
8	4,927	15	792	16	2,498	19	6,858	
6	1,749	9	462	x	x	x	x	
264	4,818	196	1,542	338	4,439	112	1,144	
29	11,665	30	11,433	43	3,075	14	4,193	
6	1,650	x	x	4	296	3	1,485	
8	8,755	5	7,988	6	1,835	x	x	
x	x	8	2,427	x	x	x	x	
13	1,207	16	349	32	893	9	1,880	
-	-	-	-	-	-	-	-	
-	-	-	-	-	-	-	-	
-	-	-	-	-	-	-	-	
-	-	-	-	-	-	-	-	
-	-	-	-	-	-	-	-	
-	-	7	30,539	-	-	3	11,219	
-	-	-	-	-	-	x	x	
-	-	-	-	-	-	x	x	
-	-	7	30,539	-	-	-	-	
-	-	-	-	-	-	-	-	
4,420	239,822	2,675	271,791	2,679	85,488	1,404	50,734	
544	37,710	438	30,791	404	22,793	144	16,968	
12	2,849	74	19,844	64	11,699	127	7,156	
316	140,711	647	118,327	101	10,259	113	14,052	
3,548	58,551	1,516	102,830	2,110	40,737	1,020	12,558	
2,114	29,655	2,066	18,548	612	7,192	166	5,733	
10	3,830	x	x	3	721	8	1,624	
1,512	24,249	1,836	17,780	498	5,925	155	4,002	
x	x	-	-	-	-	x	x	
591	1,568	228	757	111	546	x	x	

6. 시도별 발주기관별

The Actuality of Electrical Work Completed by City,

(단위 : 건, 백만원)

시도 / 발주기관 및 계약방법	세종 Sejong		경기 Gyeonggi-do		강원 Gangwon-do		충북 Chungcheongbuk-do		충남 Chungcheongnam-do	
	건수 Number	금액 Amount	건수 Number	금액 Amount	건수 Number	금액 Amount	건수 Number	금액 Amount	건수 Number	금액 Amount
합 계	1,780	31,104	36,444	2,009,424	19,711	225,566	10,408	184,909	9,796	171,693
일반경쟁	32	7,399	3,702	645,457	452	51,236	782	56,681	321	31,971
제한경쟁	937	9,580	5,367	488,627	10,649	74,571	1,282	43,459	2,725	52,386
지명경쟁	22	6,777	1,071	443,602	24	4,351	184	6,542	55	8,580
수의계약	789	7,348	26,304	431,737	8,586	95,408	8,160	78,228	6,695	78,757
정부기관	44	1,384	1,889	49,193	756	18,770	258	11,963	219	9,979
일반경쟁	6	436	129	13,864	65	6,151	32	7,010	27	4,453
제한경쟁	4	622	80	13,748	68	6,831	23	2,707	17	3,685
지명경쟁	-	-	15	2,322	x	x	-	-	x	x
수의계약	34	326	1,665	19,259	622	5,490	203	2,246	173	1,557
지방자치단체	173	5,439	3,519	87,514	1,704	31,913	1,887	30,859	1,124	16,755
일반경쟁	10	2,442	426	28,305	110	7,989	48	11,418	63	4,700
제한경쟁	5	957	114	17,946	68	8,535	51	7,047	33	3,713
지명경쟁	x	x	6	1,720	3	218	x	x	x	x
수의계약	157	2,034	2,973	39,543	1,523	15,171	1,787	12,351	1,026	7,542
공공단체	19	2,088	1,276	102,571	925	19,233	295	10,866	521	18,732
일반경쟁	x	x	121	32,075	40	3,828	29	4,234	33	3,123
제한경쟁	x	x	85	37,043	33	9,815	20	4,749	45	9,573
지명경쟁	-	-	15	15,781	x	x	x	x	4	700
수의계약	16	125	1,055	17,672	851	5,493	245	1,862	439	5,335
공기업	5	1,847	186	73,444	68	7,335	74	2,033	33	13,513
일반경쟁	x	x	41	15,132	10	1,769	-	-	8	3,624
제한경쟁	3	1,676	54	46,381	20	4,750	8	1,634	11	7,869
지명경쟁	-	-	4	2,484	-	-	-	-	x	x
수의계약	x	x	87	9,446	38	815	66	399	13	2,007
주한외국기관	-	-	12	5,745	-	-	-	-	-	-
일반경쟁	-	-	x	x	-	-	-	-	-	-
제한경쟁	-	-	x	x	-	-	-	-	-	-
지명경쟁	-	-	7	1,747	-	-	-	-	-	-
수의계약	-	-	x	x	-	-	-	-	-	-
해외외국기관	-	-	26	36,567	-	-	4	1,416	-	-
일반경쟁	-	-	9	30,027	-	-	-	-	-	-
제한경쟁	-	-	3	3,596	-	-	-	-	-	-
지명경쟁	-	-	3	306	-	-	x	x	-	-
수의계약	-	-	11	2,637	-	-	x	x	-	-
민간	430	13,645	22,842	1,499,298	4,543	102,168	5,549	106,171	4,229	84,045
일반경쟁	12	1,744	2,549	508,515	217	27,167	673	34,019	185	12,997
제한경쟁	3	477	658	246,251	258	4,330	80	7,213	24	3,314
지명경쟁	21	6,770	1,016	417,531	19	3,738	180	5,175	46	6,783
수의계약	394	4,654	18,619	327,000	4,049	66,934	4,616	59,765	3,974	60,951
한국전력	1,109	6,701	6,694	155,092	11,715	46,146	2,341	21,600	3,670	28,670
일반경쟁	x	x	425	17,255	10	4,332	-	-	5	3,073
제한경쟁	921	5,089	4,371	120,042	10,202	40,310	1,100	20,109	2,595	24,232
지명경쟁	-	-	5	1,710	-	-	-	-	-	-
수의계약	187	184	1,893	16,085	1,503	1,504	1,241	1,491	1,070	1,364

계약방법별 공사실적(겸업)(2)

Province, Ordering Agency and Kind of Contract (Part Time) (2)

(Unit : number, million)

전북 Jeonrabuk-do		전남 Jeonranam-do		경북 Gyeongsangbuk-do		경남 Gyeongsangnam-do		제주 Jeju-do		City Province / Ordering Agency & Kind of Contract
건수 Number	금액 Amount	건수 Number	금액 Amount	건수 Number	금액 Amount	건수 Number	금액 Amount	건수 Number	금액 Amount	
12,599	250,774	11,760	1,581,256	19,298	359,797	10,304	194,553	1,845	138,908	
1,646	50,471	589	120,119	4,029	76,712	785	57,912	45	7,395	
2,468	57,690	1,743	131,244	3,876	86,277	2,331	52,293	51	25,997	
361	17,040	206	54,307	446	45,585	455	12,386	129	77,387	
8,124	125,574	9,222	1,275,586	10,947	151,223	6,733	71,963	1,620	28,128	
149	7,002	251	9,812	249	7,360	279	9,635	85	1,598	
21	2,481	38	4,207	31	3,625	34	5,199	x	x	
20	2,635	14	3,060	11	2,121	15	2,226	x	x	
x	x	-	-	x	x	-	-	-	-	
106	1,852	199	2,544	205	1,589	230	2,210	82	722	
2,006	32,039	1,212	61,664	5,534	51,213	1,244	29,033	333	11,312	
82	7,829	112	13,556	3,547	27,116	58	9,715	23	3,484	
43	4,865	51	9,141	41	6,320	57	5,198	10	3,372	
-	-	4	87	9	687	x	x	-	-	
1,881	19,345	1,045	38,880	1,937	17,090	1,127	13,895	300	4,456	
1,621	22,931	622	859,829	1,210	37,454	560	13,172	198	12,558	
1,110	12,558	50	18,671	31	7,689	43	5,466	8	2,732	
21	3,672	33	25,948	54	20,074	17	3,399	8	6,914	
x	x	x	x	5	306	3	127	3	1,240	
488	6,121	538	815,089	1,120	9,386	497	4,180	179	1,672	
54	3,985	81	22,438	97	12,699	41	8,638	5	3,030	
10	1,633	10	7,008	9	2,150	3	862	-	-	
7	1,782	24	10,788	22	8,085	15	7,087	3	2,744	
-	-	7	1,396	-	-	-	-	x	x	
37	569	40	3,245	66	2,465	23	689	-	-	
x	x	-	-	x	x	-	-	-	-	
x	x	-	-	-	-	-	-	-	-	
-	-	-	-	-	-	-	-	-	-	
-	-	-	-	-	-	-	-	-	-	
x	x	-	-	x	x	-	-	-	-	
-	-	5	249	x	x	-	-	4	5,313	
-	-	-	-	x	x	-	-	-	-	
-	-	-	-	-	-	-	-	-	-	
-	-	5	249	-	-	-	-	4	5,313	
-	-	-	-	-	-	-	-	-	-	
5,218	140,047	6,245	465,395	6,946	204,868	4,647	106,314	1,135	94,405	
415	21,415	318	73,197	387	34,329	637	36,242	13	698	
49	5,986	429	50,335	50	9,084	30	8,864	10	2,480	
357	16,425	183	42,245	429	44,277	450	12,034	120	70,549	
4,397	96,221	5,315	299,618	6,080	117,179	3,530	49,173	992	20,678	
3,549	44,635	3,344	161,870	5,260	45,533	3,533	27,763	85	10,692	
7	4,430	61	3,479	23	1,220	10	428	-	-	
2,328	38,750	1,192	31,971	3,698	40,595	2,197	25,520	18	10,092	
-	-	6	10,210	x	x	-	-	-	-	
1,214	1,455	2,085	116,210	1,538	3,430	1,326	1,815	67	600	

7. 시도별 공사규모별

The Actuality of Electrical Work Completed by City,

(단위 : 건, 백만원)

시도 / 공사규모및세부공종	전국 Total		서울 Seoul		부산 Busan		대구 Daegu	
	건수 Number	금액 Amount	건수 Number	금액 Amount	건수 Number	금액 Amount	건수 Number	금액 Amount
합 계	938,312	33,981,823	79,701	8,986,284	35,946	1,244,523	34,443	910,084
원자력발전설비공사	229	719,068	44	102,943	45	24,523	-	-
화력발전설비공사	870	1,166,186	172	489,511	21	20,928	3	63
풍력발전설비공사	73	195,169	7	150,486	x	x	-	-
수력발전설비공사	90	52,731	12	11,688	x	x	-	-
조력발전설비공사	68	4,169	x	x	x	x	-	-
태양에너지발전설비공사	39,505	3,545,448	1,694	322,763	1,338	85,310	1,325	128,017
내연발전설비공사	60	98,406	x	x	x	x	x	x
열병합발전설비공사	353	109,958	41	33,570	3	414	-	-
기타발전소설비공사	845	198,416	74	79,730	24	1,783	8	8,248
154KV미만송전설비공사	310	47,856	10	10,535	6	8,508	-	-
154KV이상-345KV미만송전설비공사	655	728,488	67	159,216	42	5,548	7	4,099
345KV이상-765KV미만송전설비공사	178	216,854	25	92,760	8	4,822	x	x
765KV이상송전설비공사	13	11,916	-	-	-	-	-	-
기타송전설비공사	123	35,393	10	11,469	5	1,144	x	x
22.9KV이상-154KV미만변전설비공사	1,453	127,211	321	31,618	87	6,421	16	2,188
154KV이상-345KV미만변전설비공사	799	306,846	85	98,369	34	4,561	19	5,348
345KV이상-765KV미만변전설비공사	210	127,306	29	29,175	9	3,426	13	9,220
765KV이상변전설비공사	39	7,736	6	870	x	x	-	-
기타변전설비공사	351	60,974	69	20,617	12	3,499	9	328
6600V미만배전설비공사	17,164	361,670	1,270	35,454	504	8,509	1,001	11,749
6600-22900V이하배전설비공사	181,660	2,268,214	6,823	140,937	3,365	50,269	4,057	35,773
기타배전설비공사	5,776	236,548	354	25,767	232	11,735	443	8,106
환경시설물관련건축물전기설비	875	176,525	161	42,552	39	2,254	26	3,334
집진기관련전기설비	139	4,042	15	790	6	142	x	x
상수도(정수장관련)전기설비	655	30,836	22	1,198	43	1,603	36	653
하수(폐수)종말처리장전기설비	799	87,704	31	45,222	35	1,535	55	4,604
폐기물(소각로소각장지역난방)처리시설전기설비	299	24,537	15	4,336	5	691	4	46
환경시설물중달리분류되지않은전기설비	694	47,435	57	11,004	48	2,184	41	1,668
환경시설물중유지보수단가계약공사	48	4,857	11	1,214	-	-	-	-
공장관련건축물전기설비	32,179	4,405,275	1,775	1,936,249	1,386	67,366	1,019	70,362
정유및가스시설전기설비	1,101	377,286	86	130,235	9	250	x	x
제철소전기설비	2,004	380,262	93	11,064	42	9,577	9	276
공장시설물중달리분류되지않은전기설비	7,845	694,977	333	138,427	623	25,840	462	18,845
공장시설물중유지보수단가계약공사	2,963	347,427	14	13,875	4	921	6	1,085
아파트5층이상-15층이하전기설비공사	2,059	415,844	599	90,937	108	13,217	55	13,569
아파트16층이상전기설비공사	4,144	3,490,328	1,312	1,461,077	331	180,051	246	165,067
5층이하단독주택및기타전기설비공사	10,390	349,359	1,868	84,146	227	8,603	321	4,904
주상복합아파트19층이하전기설비공사	841	172,750	238	56,041	119	12,513	10	2,265
주상복합아파트20층이상전기설비공사	533	350,991	136	142,985	87	42,005	41	27,752
전통양식건축물전기설비공사	53	1,457	11	240	-	-	x	x

세부공사별 공사실적(합계)(1)

Province, Scale of Work and Type of Work (Full and Part Time) (1)

(Unit : number, million)

인천 Incheon		광주 Gwangju		대전 Daejeon		울산 Ulsan		City, Province / Scale of Work & Type of Work
건수 Number	금액 Amount	건수 Number	금액 Amount	건수 Number	금액 Amount	건수 Number	금액 Amount	
34,114	1,245,885	21,531	1,155,949	24,864	782,175	17,692	960,659	
-	-	x	x	x	x	24	45,661	
17	3,017	x	x	3	123	55	92,786	
-	-	x	x	x	x	4	840	
-	-	x	x	3	1,093	-	-	
x	x	5	506	4	417	x	x	
692	115,228	2,121	352,787	1,671	149,862	445	12,997	
x	x	-	-	-	-	-	-	
25	349	x	x	3	197	4	3,739	
27	4,377	14	755	32	2,812	35	21,280	
5	806	8	2,902	x	x	3	315	
16	35,356	12	24,841	5	3,104	14	6,183	
5	3,720	x	x	-	-	4	1,386	
-	-	x	x	-	-	-	-	
4	963	x	x	x	x	-	-	
60	5,920	6	7,716	22	1,477	91	6,151	
18	8,094	7	9,324	10	2,405	29	6,389	
5	1,126	6	2,798	4	935	6	1,843	
x	x	3	961	x	x	3	1,276	
11	1,198	7	1,837	5	1,994	10	1,835	
483	7,965	669	8,847	14	4,713	722	7,974	
7,070	63,740	3,170	32,396	1,504	22,539	1,667	41,367	
188	11,318	195	4,989	46	4,738	486	4,220	
52	2,490	13	222	16	2,043	43	3,059	
8	98	6	121	-	-	-	-	
33	1,850	15	787	x	x	16	526	
28	777	11	274	17	1,191	8	3,140	
47	3,278	3	42	5	796	5	129	
18	1,869	20	658	7	8,296	15	276	
x	x	5	10	-	-	-	-	
1,765	114,948	1,080	105,688	1,186	59,709	2,737	229,127	
34	5,595	3	4,355	7	100	315	125,335	
157	12,329	13	1,058	x	x	26	2,840	
228	19,779	125	12,787	99	5,374	754	102,159	
27	10,108	27	80	10	1,623	488	59,438	
112	20,124	84	25,455	89	9,073	25	3,567	
203	144,422	374	207,810	153	77,619	41	21,392	
461	18,974	177	8,449	418	18,321	115	2,655	
95	24,975	22	2,624	37	9,753	5	935	
18	11,611	29	21,676	19	4,587	5	2,359	
x	x	-	-	-	-	-	-	

7. 시도별 공사규모별

The Actuality of Electrical Work Completed by City,

(단위 : 건, 백만원)

시도 / 공사규모및세부공종	전국 Total		서울 Seoul		부산 Busan		대구 Daegu	
	건수 Number	금액 Amount	건수 Number	금액 Amount	건수 Number	금액 Amount	건수 Number	금액 Amount
합 계	938,312	33,981,823	79,701	8,986,284	35,946	1,244,523	34,443	910,084
주거용으로달리분류되지않는전기설비공사	440,500	652,208	35,661	84,677	18,054	32,359	18,477	24,523
주거용건축물유지보수단가계약공사	63	13,599	12	1,308	5	1,989	-	-
빌딩오피스텔30층이하전기설비공사	11,534	1,228,320	5,594	587,813	639	46,296	382	20,786
빌딩오피스텔31층이상전기설비공사	796	93,865	498	59,351	9	595	8	1,354
호텔등기타숙박시설전기설비공사	1,289	197,001	253	70,822	87	14,947	49	7,502
백화점쇼핑센터상가시장전기설비공사	11,589	635,716	3,649	230,462	601	36,120	836	28,760
상업용으로달리분류되지않는전기설비공사	14,887	1,099,376	2,041	286,212	900	51,594	754	36,593
상업용건축물유지보수단가계약공사	1,299	41,496	538	9,923	-	-	10	208
공 공 청 사	5,730	403,311	797	55,071	188	11,036	201	9,264
학 교 시 설	14,683	756,218	2,468	97,378	747	42,977	598	30,594
병 원 복 지 시 설	3,403	291,059	586	86,563	179	15,883	140	11,272
방 송 국 공 연 시 설	321	29,988	65	10,787	32	1,563	8	116
박 물 관 전 시 시 설 종 교 시 설	1,618	106,323	212	27,078	110	4,425	44	3,686
공공용으로달리분리되지않는전기설비공사	6,972	434,926	596	58,038	318	24,147	206	10,802
공 공 용 유 지 단 가 계 약 공 사	185	13,443	28	3,590	x	x	5	769
공 원 및 놀 이 시 설	1,022	52,631	149	12,793	35	1,544	40	2,537
경 기 장 체 육 장 운 동 장	739	82,401	68	8,370	24	1,337	24	2,766
광 고 판 등 신 호 표 지 시 설	187	10,139	17	1,390	7	71	7	613
구조물로달리분류되지않는전기설비	15,237	1,049,867	1,502	255,435	667	44,447	588	46,656
구 조 물 의 유 지 보 수 단 가 계 약 공 사	742	84,906	54	26,828	38	2,260	11	614
일 반 도 로 전 기 설 비 공 사	12,545	734,425	678	99,548	581	36,831	516	18,898
고 속 도 록 전 기 설 비 공 사	419	106,682	44	26,905	19	3,480	30	3,310
도 로 교 량 전 기 설 비 공 사	172	32,110	23	9,600	10	1,157	4	39
터 널 전 기 설 비 공 사	302	66,479	29	13,414	23	3,233	13	2,984
기 타 도 로 전 기 설 비 공 사	1,048	54,115	83	10,176	24	2,499	33	1,851
공 항 건 축 및 옥 외 설 비 공 사	73	68,596	27	23,914	6	9,804	3	545
공 항 전 력 공 급 설 비 공 사	22	12,139	9	981	x	x	-	-
공 항 활 주 로 전 기 공 사	17	19,768	5	11,198	-	-	x	x
항 공 등 화 관 제 전 기 설 비 공 사	16	12,523	3	7,477	x	x	-	-
공 항 조 명 타 워 전 기 설 비 공 사	7	545	x	x	x	x	-	-
기 타 공 항 전 기 설 비 공 사	78	20,888	12	1,804	19	491	3	24
공 항 유 지 보 수 단 가 계 약 공 사	x	x	x	x	-	-	-	-
항 만 관 련 건 축 및 옥 외 설 비 공 사	169	36,433	4	8,760	65	6,419	-	-
등 대 전 기 공 사	4	238	-	-	-	-	-	-
항 로 표 지 전 기 설 비 공 사	5	186	-	-	-	-	-	-
항 만 관 련 기 타 전 기 설 비 공 사	222	26,247	6	6,623	52	4,601	-	-
항 만 관 련 유 지 보 수 단 가 계 약 공 사	5	961	-	-	x	x	-	-
일 반 전 기 철 도 설 비 공 사	865	363,627	185	133,084	40	7,277	13	4,842
전 기 철 도 설 비 공 사	273	155,410	75	47,538	16	3,071	x	x
고 속 철 도 전 기 설 비 공 사	200	115,238	37	22,643	9	6,594	7	6,007
지 하 철 도 전 기 설 비 공 사	264	103,494	147	52,071	37	5,572	13	1,258
기 타 철 도 관 련 전 기 설 비 공 사	61	25,618	17	8,853	4	1,011	x	x
기 타 전 기 설 비 공 사	70,090	2,748,154	5,617	495,596	3,521	122,484	2,163	99,070

세부공사별 공사실적(합계)(2)

Province, Scale of Work and Type of Work (Full and Part Time) (2)

(Unit : number, million)

인천 Incheon		광주 Gwangju		대전 Daejeon		울산 Ulsan		City, Province / Scale of Work & Type of Work
건수 Number	금액 Amount	건수 Number	금액 Amount	건수 Number	금액 Amount	건수 Number	금액 Amount	
34,114	1,245,885	21,531	1,155,949	24,864	782,175	17,692	960,659	
15,376	32,899	9,037	14,673	13,492	20,451	7,056	12,029	
-	-	x	x	3	40	-	-	
492	66,365	187	22,337	302	34,038	51	1,181	
18	5,011	-	-	5	1,246	3	254	
36	6,989	34	6,365	23	13,973	15	568	
380	32,416	209	26,427	563	15,446	202	5,952	
636	65,636	427	24,478	657	56,160	167	11,454	
64	2,726	x	x	13	156	3	41	
235	24,301	125	11,044	183	28,599	82	2,780	
683	44,367	494	26,271	439	27,618	366	14,703	
118	15,720	92	4,485	117	10,120	65	4,062	
17	770	17	1,558	10	700	18	1,193	
62	4,568	42	3,498	35	3,280	24	1,620	
277	20,795	191	12,844	460	20,656	118	8,507	
7	489	7	1,206	6	68	-	-	
50	2,628	6	610	14	828	19	351	
56	16,107	18	5,950	23	5,356	5	60	
7	230	3	49	5	353	x	x	
504	41,218	446	23,187	453	25,784	224	12,729	
47	4,712	11	57	6	208	45	705	
495	32,001	202	16,501	195	17,016	259	14,268	
13	1,722	11	2,829	33	7,889	3	430	
10	1,326	4	1,473	7	446	x	x	
8	2,117	6	241	6	676	x	x	
118	2,974	24	3,655	22	967	28	1,940	
12	14,577	3	625	-	-	x	x	
6	2,605	x	x	-	-	-	-	
6	5,065	-	-	-	-	-	-	
3	1,203	-	-	-	-	x	x	
-	-	-	-	-	-	-	-	
12	3,438	3	149	-	-	3	2,920	
-	-	-	-	-	-	-	-	
14	1,430	4	547	x	x	7	3,324	
-	-	-	-	-	-	-	-	
-	-	-	-	-	-	-	-	
20	659	x	x	x	x	x	x	
3	58	-	-	-	-	-	-	
18	6,571	10	3,195	63	19,467	x	x	
10	5,278	6	6,584	4	4,172	4	1,119	
5	4,444	7	8,951	x	x	3	3,810	
4	3,249	6	748	x	x	-	-	
3	113	x	x	x	x	-	-	
2,364	110,405	1,647	77,748	2,314	68,859	704	33,773	

7. 시도별 공사규모별

The Actuality of Electrical Work Completed by City,

(단위 : 건, 백만원)

시도 / 공사규모및세부공종	전국 Total		서울 Seoul		부산 Busan		대구 Daegu	
	건수 Number	금액 Amount	건수 Number	금액 Amount	건수 Number	금액 Amount	건수 Number	금액 Amount
1 천 만 원 미 만	720,956	1,891,271	53,123	159,537	26,982	76,855	26,486	68,534
원 자 력 발 전 설 비 공 사	16	104	x	x	x	x	-	-
화 력 발 전 설 비 공 사	57	395	3	15	-	-	-	-
풍 력 발 전 설 비 공 사	7	44	-	-	-	-	-	-
수 력 발 전 설 비 공 사	12	82	x	x	-	-	-	-
조 력 발 전 설 비 공 사	38	191	x	x	x	x	-	-
태 양 에 너 지 발 전 설 비 공 사	23,510	115,110	959	5,131	1,024	4,199	478	2,783
내 연 발 전 설 비 공 사	12	78	-	-	-	-	-	-
열 병 합 발 전 설 비 공 사	158	838	4	25	-	-	-	-
기 타 발 전 소 설 비 공 사	148	861	10	67	-	-	x	x
1 5 4 K V 미 만 송 전 설 비 공 사	130	756	x	x	-	-	-	-
154KV이상-345KV미만송전설비공사	43	280	x	x	13	85	-	-
345KV이상-765KV미만송전설비공사	4	20	x	x	x	x	-	-
7 6 5 K V 이 상 송 전 설 비 공 사	-	-	-	-	-	-	-	-
기 타 송 전 설 비 공 사	34	251	x	x	-	-	-	-
22.9KV이상-154KV미만변전설비공사	352	2,449	63	448	24	166	x	x
154KV이상-345KV미만변전설비공사	64	467	3	16	5	35	x	x
345KV이상-765KV미만변전설비공사	19	118	11	64	-	-	-	-
7 6 5 K V 이 상 변 전 설 비 공 사	-	-	-	-	-	-	-	-
기 타 변 전 설 비 공 사	79	568	10	71	x	x	x	x
6 6 0 0 V 미 만 배 전 설 비 공 사	9,948	56,505	301	2,108	144	1,156	545	4,387
6600-22900V이하배전설비공사	149,989	657,801	5,396	33,419	3,181	20,377	3,528	18,537
기 타 배 전 설 비 공 사	2,894	10,911	172	1,192	45	214	203	1,506
환 경 시 설 물 관 련 건 축 물 전 기 설 비	245	1,693	30	214	10	55	6	43
집 진 기 관 련 전 기 설 비	45	318	x	x	x	x	-	-
상 수 도 (정 수 장 관 련) 전 기 설 비	195	1,286	5	37	15	71	10	79
하 수 (폐 수) 종 말 처 리 장 전 기 설 비	232	1,610	5	30	5	37	18	132
폐기물(소각로소각장지역난방)처리시설전기설비	82	534	4	24	x	x	x	x
환경시설물중달리분류되지않은전기설비	265	1,741	14	87	15	114	15	104
환경시설물중유지보수단가계약공사	13	56	3	25	-	-	-	-
공 장 관 련 건 축 물 전 기 설 비	12,262	74,116	343	2,079	532	3,154	346	2,333
정 유 및 가 스 시 설 전 기 설 비	253	1,567	4	26	3	18	-	-
제 철 소 전 기 설 비	299	2,190	4	29	4	25	4	27
공장시설물중달리분류되지않은전기설비	2,565	16,384	104	690	257	1,287	145	1,005
공장시설물중유지보수단가계약공사	1,796	7,870	4	15	-	-	x	x
아파트5층이상-15층이하전기설비공사	284	1,802	87	556	18	126	6	41
아 파 트 1 6 층 이 상 전 기 설 비 공 사	528	3,226	183	1,114	36	226	20	130
5층이하단독주택및기타전기설비공사	3,487	18,959	378	2,394	92	502	167	513
주상복합아파트19층이하전기설비공사	81	516	17	104	19	106	-	-
주상복합아파트20층이상전기설비공사	40	241	8	59	6	34	4	11
전 통 양 식 건 축 물 전 기 설 비 공 사	20	149	4	33	-	-	-	-

세부공사별 공사실적(합계)(3)

Province, Scale of Work and Type of Work (Full and Part Time) (3)

(Unit : number, million)

인천 Incheon		광주 Gwangju		대전 Daejeon		울산 Ulsan		City, Province / Scale of Work & Type of Work
건수 Number	금액 Amount	건수 Number	금액 Amount	건수 Number	금액 Amount	건수 Number	금액 Amount	
25,356	76,023	14,821	43,859	19,041	48,417	12,297	38,598	
-	-	-	-	x	x	x	x	
4	26	-	-	-	-	x	x	
-	-	x	x	-	-	-	-	
-	-	-	-	x	x	-	-	
x	x	x	x	x	x	x	x	
373	1,812	713	3,581	755	3,781	381	1,542	
x	x	-	-	-	-	-	-	
16	72	x	x	x	x	-	-	
7	50	5	34	24	127	4	26	
x	x	-	-	-	-	-	-	
x	x	x	x	-	-	x	x	
-	-	-	-	-	-	-	-	
-	-	-	-	-	-	-	-	
-	-	-	-	-	-	-	-	
17	123	-	-	4	29	27	196	
-	-	-	-	-	-	-	-	
x	x	-	-	-	-	-	-	
-	-	-	-	-	-	-	-	
3	26	-	-	x	x	4	28	
162	1,098	413	2,343	5	26	686	3,001	
6,606	29,051	2,725	12,846	1,442	7,200	1,266	5,660	
14	87	52	242	x	x	359	957	
12	88	6	50	5	42	11	62	
5	39	-	-	-	-	-	-	
x	x	3	21	-	-	x	x	
8	64	9	69	13	107	x	x	
15	89	x	x	-	-	x	x	
-	-	9	71	x	x	6	41	
-	-	5	10	-	-	-	-	
628	4,458	464	2,221	521	3,244	1,119	7,256	
3	19	-	-	4	27	36	263	
27	192	x	x	-	-	x	x	
64	458	39	267	30	228	195	1,425	
15	105	26	56	x	x	243	939	
7	41	8	61	18	129	x	x	
16	103	35	224	22	140	9	62	
122	769	56	390	89	599	46	265	
3	24	5	32	x	x	-	-	
x	x	-	-	x	x	x	x	
x	x	-	-	-	-	-	-	

7. 시도별 공사규모별

The Actuality of Electrical Work Completed by City,

(단위 : 건, 백만원)

시도 / 공사규모및세부공종	전국 Total		서울 Seoul		부산 Busan		대구 Daegu	
	건수 Number	금액 Amount	건수 Number	금액 Amount	건수 Number	금액 Amount	건수 Number	금액 Amount
1 천 만 원 미 만	720,956	1,891,271	53,123	159,537	26,982	76,855	26,486	68,534
주거용으로달리분류되지않는전기설비공사	439,355	561,585	35,460	57,133	18,009	26,778	18,444	22,574
주거용건축물유지보수단가계약공사	12	72	4	28	x	x	-	-
빌딩오피스텔30층이하전기설비공사	4,117	19,408	2,491	8,980	242	1,632	111	781
빌딩오피스텔31층이상전기설비공사	179	1,180	52	297	4	32	x	x
호텔등기타숙박시설전기설비공사	300	1,980	54	331	20	137	14	87
백화점쇼핑센터상가시장전기설비공사	5,085	28,210	2,072	11,654	165	1,103	465	1,685
상업용으로달리분류되지않는전기설비공사	4,458	29,224	536	3,584	264	1,630	251	1,712
상업용건축물유지보수단가계약공사	614	3,596	281	1,721	-	-	6	34
공 공 청 사	1,846	11,437	272	1,469	56	380	56	401
학 교 시 설	5,188	32,215	948	5,936	237	1,556	173	1,174
병 원 복 지 시 설	979	6,595	151	1,031	65	427	41	294
방 송 국 공 연 시 설	109	765	17	136	17	115	5	36
박 물 관 전 시 시 설 종 교 시 설	463	3,057	40	277	42	294	13	94
공공용으로달리분리되지않는전기설비공사	2,205	15,001	161	1,179	100	704	80	574
공 공 용 유 지 단 가 계 약 공 사	50	343	6	39	x	x	x	x
공 원 및 놀 이 시 설	406	1,397	13	106	12	86	13	100
경 기 장 체 육 장 운 동 장	215	1,533	16	113	6	47	9	58
광 고 판 등 신 호 표 지 시 설	49	332	5	35	5	33	x	x
구조물로달리분류되지않는전기설비	5,276	31,111	523	2,953	183	1,300	165	1,146
구 조 물 의 유 지 보 수 단 가 계 약 공 사	223	1,205	26	171	9	65	6	42
일 반 도 로 전 기 설 비 공 사	3,516	19,753	82	567	155	735	307	881
고 속 도 록 전 기 설 비 공 사	101	701	6	37	3	22	13	94
도 로 교 량 전 기 설 비 공 사	28	195	x	x	x	x	x	x
터 널 전 기 설 비 공 사	44	334	x	x	x	x	6	44
기 타 도 로 전 기 설 비 공 사	339	1,890	26	132	3	23	9	67
공 항 건 축 및 옥 외 설 비 공 사	8	65	3	22	-	-	-	-
공 항 전 력 공 급 설 비 공 사	6	48	4	33	-	-	-	-
공 항 활 주 로 전 기 공 사	-	-	-	-	-	-	-	-
항 공 등 화 관 제 전 기 설 비 공 사	x	x	-	-	-	-	-	-
공 항 조 명 타 워 전 기 설 비 공 사	x	x	-	-	x	x	-	-
기 타 공 항 전 기 설 비 공 사	17	103	x	x	7	47	3	24
공 항 유 지 보 수 단 가 계 약 공 사	-	-	-	-	-	-	-	-
항 만 관 련 건 축 및 옥 외 설 비 공 사	32	230	-	-	12	96	-	-
등 대 전 기 공 사	-	-	-	-	-	-	-	-
항 로 표 지 전 기 설 비 공 사	x	x	-	-	-	-	-	-
항 만 관 련 기 타 전 기 설 비 공 사	49	320	-	-	9	56	-	-
항 만 관 련 유 지 보 수 단 가 계 약 공 사	-	-	-	-	-	-	-	-
일 반 전 기 철 도 설 비 공 사	126	849	17	124	14	100	x	x
전 기 철 도 설 비 공 사	15	70	7	46	-	-	-	-
고 속 철 도 전 기 설 비 공 사	25	175	5	37	x	x	-	-
지 하 철 도 전 기 설 비 공 사	46	280	23	114	13	104	x	x
기 타 철 도 관 련 전 기 설 비 공 사	7	55	3	24	-	-	x	x
기 타 전 기 설 비 공 사	35,187	133,397	1,672	11,038	1,855	7,213	776	4,822

세부공사별 공사실적(합계)(4)

Province, Scale of Work and Type of Work (Full and Part Time) (4)

(Unit : number, million)

인천 Incheon		광주 Gwangju		대전 Daejeon		울산 Ulsan		City, Province / Scale of Work & Type of Work
건수 Number	금액 Amount	건수 Number	금액 Amount	건수 Number	금액 Amount	건수 Number	금액 Amount	
25,356	76,023	14,821	43,859	19,041	48,417	12,297	38,598	
15,131	24,082	8,946	12,917	13,465	18,962	7,051	11,771	
-	-	-	-	x	x	-	-	
96	646	37	276	81	576	16	104	
x	x	-	-	x	x	-	-	
5	35	3	18	3	21	x	x	
87	591	61	420	318	926	57	383	
170	1,130	150	929	187	1,181	45	262	
49	172	x	x	6	35	x	x	
73	508	54	395	69	506	19	129	
290	1,809	142	993	140	1,044	208	1,036	
23	157	22	165	35	241	24	169	
9	69	7	37	5	36	6	32	
23	160	10	67	13	94	7	49	
82	554	50	350	222	1,605	42	289	
x	x	x	x	4	30	-	-	
12	75	-	-	6	44	14	88	
8	64	3	15	6	47	3	23	
x	x	-	-	x	x	-	-	
162	1,068	109	760	126	907	63	409	
4	25	10	14	x	x	15	42	
97	641	35	254	31	222	67	406	
3	25	5	36	7	55	-	-	
x	x	-	-	-	-	-	-	
x	x	x	x	-	-	-	-	
80	112	7	50	5	34	4	18	
-	-	-	-	-	-	x	x	
-	-	-	-	-	-	-	-	
-	-	-	-	-	-	-	-	
x	x	-	-	-	-	-	-	
-	-	-	-	-	-	-	-	
3	21	-	-	-	-	-	-	
-	-	-	-	-	-	-	-	
7	47	-	-	-	-	-	-	
-	-	-	-	-	-	-	-	
-	-	-	-	-	-	-	-	
6	38	-	-	-	-	-	-	
-	-	-	-	-	-	-	-	
6	45	x	x	16	97	x	x	
-	-	-	-	-	-	-	-	
-	-	-	-	x	x	-	-	
-	-	-	-	-	-	-	-	
x	x	-	-	-	-	-	-	
780	5,001	583	3,545	1,343	5,937	242	1,533	

7. 시도별 공사규모별

The Actuality of Electrical Work Completed by City,

(단위 : 건, 백만원)

시도 / 공사규모및세부공종	전국 Total		서울 Seoul		부산 Busan		대구 Daegu	
	건수 Number	금액 Amount	건수 Number	금액 Amount	건수 Number	금액 Amount	건수 Number	금액 Amount
1천만원이상~4천만원미만	136,822	2,495,487	14,687	287,004	5,211	100,965	4,926	89,365
원자력발전설비공사	26	517	3	48	13	237	-	-
화력발전설비공사	193	4,204	16	369	x	x	3	63
풍력발전설비공사	12	228	-	-	x	x	-	-
수력발전설비공사	23	469	x	x	x	x	-	-
조력발전설비공사	3	82	-	-	-	-	-	-
태양에너지발전설비공사	4,200	99,491	133	3,072	60	1,446	221	4,805
내연발전설비공사	15	334	-	-	-	-	-	-
열병합발전설비공사	71	1,582	4	79	-	-	-	-
기타발전소설비공사	369	6,674	16	352	9	220	-	-
154KV미만송전설비공사	78	1,947	x	x	x	x	-	-
154KV이상-345KV미만송전설비공사	92	1,938	8	183	15	242	x	x
345KV이상-765KV미만송전설비공사	14	282	-	-	-	-	-	-
765KV이상송전설비공사	6	136	-	-	-	-	-	-
기타송전설비공사	34	713	-	-	x	x	x	x
22.9KV이상-154KV미만변전설비공사	615	13,126	136	3,039	35	724	7	157
154KV이상-345KV미만변전설비공사	140	3,220	13	309	x	x	5	90
345KV이상-765KV미만변전설비공사	25	600	x	x	x	x	x	x
765KV이상변전설비공사	5	129	x	x	-	-	-	-
기타변전설비공사	134	2,563	22	384	4	83	4	54
6600V미만배전설비공사	6,820	99,062	930	11,926	351	4,302	445	5,717
6600-22900V이하배전설비공사	28,703	368,138	1,157	14,980	94	1,369	480	5,472
기타배전설비공사	2,264	36,781	115	1,562	150	2,723	225	2,850
환경시설물관련건축물전기설비	353	7,013	75	1,538	17	293	5	105
집진기관련전기설비	69	1,361	7	167	3	81	x	x
상수도(정수장관련)전기설비	350	6,187	7	156	25	447	25	478
하수(폐수)종말처리장전기설비	378	7,139	12	200	21	377	24	464
폐기물(소각로소각장지역난방)처리시설전기설비	111	2,174	x	x	-	-	x	x
환경시설물중달리분류되지않은전기설비	281	5,973	18	336	22	464	19	375
환경시설물중유지보수단가계약공사	18	330	4	60	-	-	-	-
공장관련건축물전기설비	11,890	241,468	659	13,451	512	10,818	411	8,362
정유및가스시설전기설비	360	7,281	20	382	3	60	x	x
제철소전기설비	596	13,318	23	506	10	229	3	61
공장시설물중달리분류되지않은전기설비	3,219	65,299	122	2,354	223	4,655	188	3,941
공장시설물중유지보수단가계약공사	665	13,544	3	71	x	x	x	x
아파트5층이상-15층이하전기설비공사	699	15,474	211	4,725	48	1,213	23	440
아파트16층이상전기설비공사	710	15,682	208	4,665	74	1,517	52	1,162
5층이하단독주택및기타전기설비공사	5,297	107,437	1,095	24,071	98	1,901	135	2,683
주상복합아파트19층이하전기설비공사	254	5,894	75	1,861	30	636	5	125
주상복합아파트20층이상전기설비공사	82	1,889	20	506	18	362	6	162
전통양식건축물전기설비공사	27	555	5	102	-	-	x	x

세부공사별 공사실적(합계)(5)

Province, Scale of Work and Type of Work (Full and Part Time) (5)

(Unit : number, million)

인천 Incheon		광주 Gwangju		대전 Daejeon		울산 Ulsan		City, Province / Scale of Work & Type of Work
건수 Number	금액 Amount	건수 Number	금액 Amount	건수 Number	금액 Amount	건수 Number	금액 Amount	
5,281	103,714	3,653	70,657	3,071	62,581	3,228	60,311	
-	-	x	x	-	-	x	x	
5	97	-	-	-	-	5	112	
-	-	x	x	x	x	-	-	
-	-	x	x	-	-	-	-	
-	-	x	x	-	-	-	-	
147	4,168	317	6,362	187	4,798	16	348	
x	x	-	-	-	-	-	-	
7	178	-	-	x	x	-	-	
9	164	3	77	3	82	6	148	
x	x	x	x	-	-	x	x	
x	x	3	82	-	-	3	92	
x	x	-	-	-	-	-	-	
-	-	x	x	-	-	-	-	
-	-	-	-	-	-	-	-	
24	506	3	54	13	289	37	824	
x	x	-	-	x	x	6	151	
-	-	-	-	x	x	-	-	
-	-	-	-	-	-	-	-	
5	84	x	x	-	-	3	32	
316	5,478	252	3,717	x	x	21	495	
363	4,696	375	5,865	21	445	348	4,318	
153	2,794	129	2,614	36	707	120	1,279	
31	521	6	126	x	x	20	391	
3	59	5	81	-	-	-	-	
23	401	9	192	x	x	11	182	
15	256	x	x	x	x	3	74	
11	237	x	x	x	x	x	x	
9	166	7	125	-	-	8	181	
-	-	-	-	-	-	-	-	
661	13,223	437	8,751	386	8,263	966	18,581	
8	161	x	x	x	x	107	2,335	
62	1,510	3	58	x	x	12	206	
111	2,316	44	1,035	43	858	321	6,241	
3	40	x	x	x	x	127	3,423	
28	694	36	613	37	790	11	237	
36	695	86	1,963	27	616	4	65	
249	5,441	83	1,856	247	5,144	62	1,414	
19	442	5	105	14	344	x	x	
x	x	5	117	x	x	-	-	
-	-	-	-	-	-	-	-	

7. 시도별 공사규모별

The Actuality of Electrical Work Completed by City,

(단위 : 건, 백만원)

시도 / 공사규모및세부공종	전국 Total		서울 Seoul		부산 Busan		대구 Daegu	
	건수 Number	금액 Amount	건수 Number	금액 Amount	건수 Number	금액 Amount	건수 Number	금액 Amount
1 천 만 원 이 상 ~ 4 천 만 원 미 만	136,822	2,495,487	14,687	287,004	5,211	100,965	4,926	89,365
주거용으로달리분류되지않는전기설비공사	809	16,675	107	2,288	25	599	22	491
주거용건축물유지보수단가계약공사	18	334	x	x	x	x	-	-
빌딩오피스텔30층이하전기설비공사	3,935	83,134	1,666	36,515	237	4,223	162	3,332
빌딩오피스텔31층이상전기설비공사	430	8,041	349	6,502	x	x	3	68
호텔등기타숙박시설전기설비공사	485	10,156	67	1,365	28	595	15	303
백화점쇼핑센터상가시장전기설비공사	4,114	83,065	950	19,672	272	5,147	251	5,087
상업용으로달리분류되지않는전기설비공사	6,409	131,074	856	17,053	353	8,054	306	6,021
상업용건축물유지보수단가계약공사	543	9,446	206	3,794	-	-	x	x
공 공 청 사	2,318	44,739	301	6,012	79	1,554	105	1,979
학 교 시 설	5,491	108,617	1,002	19,575	288	5,751	219	4,253
병 원 복 지 시 설	1,353	26,627	250	5,073	50	993	54	1,165
방 송 국 공 연 시 설	110	2,135	20	428	8	141	x	x
박 물 관 전 시 시 설 종 교 시 설	670	12,533	85	1,704	47	818	22	345
공공용으로달리분리되지않는전기설비공사	2,945	56,557	249	4,835	132	2,421	81	1,581
공 공 용 유 지 단 가 계 약 공 사	71	1,442	7	168	-	-	x	x
공 원 및 놀 이 시 설	425	8,962	90	2,397	16	302	23	414
경 기 장 체 육 장 운 동 장	280	5,551	31	634	10	244	6	107
광 고 판 등 신 호 표 지 시 설	92	1,865	x	x	x	x	-	-
구조물로달리분류되지않는전기설비	6,351	125,535	544	10,908	295	5,747	262	5,010
구 조 물 의 유 지 보 수 단 가 계 약 공 사	365	5,940	7	145	15	293	3	64
일 반 도 로 전 기 설 비 공 사	5,504	106,829	195	4,238	278	5,229	110	2,272
고 속 도 록 전 기 설 비 공 사	83	1,994	6	120	5	121	6	167
도 로 교 량 전 기 설 비 공 사	63	1,155	8	155	7	111	x	x
터 널 전 기 설 비 공 사	87	1,792	5	130	10	167	4	98
기 타 도 로 전 기 설 비 공 사	459	8,617	25	571	13	244	16	304
공 항 건 축 및 옥 외 설 비 공 사	18	417	9	213	x	x	-	-
공 항 전 력 공 급 설 비 공 사	x	x	x	x	-	-	-	-
공 항 활 주 로 전 기 공 사	x	x	-	-	-	-	-	-
항 공 등 화 관 제 전 기 설 비 공 사	3	40	-	-	x	x	-	-
공 항 조 명 타 워 전 기 설 비 공 사	x	x	-	-	-	-	-	-
기 타 공 항 전 기 설 비 공 사	25	515	3	52	7	148	-	-
공 항 유 지 보 수 단 가 계 약 공 사	x	x	x	x	-	-	-	-
항 만 관 련 건 축 및 옥 외 설 비 공 사	64	1,385	x	x	34	671	-	-
등 대 전 기 공 사	3	65	-	-	-	-	-	-
항 로 표 지 전 기 설 비 공 사	-	-	-	-	-	-	-	-
항 만 관 련 기 타 전 기 설 비 공 사	112	2,157	3	69	24	454	-	-
항 만 관 련 유 지 보 수 단 가 계 약 공 사	4	86	-	-	-	-	-	-
일 반 전 기 철 도 설 비 공 사	197	3,279	23	381	12	152	4	51
전 기 철 도 설 비 공 사	38	777	10	248	6	104	-	-
고 속 철 도 전 기 설 비 공 사	23	477	3	65	x	x	-	-
지 하 철 도 전 기 설 비 공 사	80	1,774	46	1,034	12	255	6	151
기 타 철 도 관 련 전 기 설 비 공 사	25	428	8	176	x	x	-	-
기 타 전 기 설 비 공 사	23,531	459,293	2,419	48,553	1,090	21,587	934	18,040

세부공사별 공사실적(합계)(6)

Province, Scale of Work and Type of Work (Full and Part Time) (6)

(Unit : number, million)

인천 Incheon		광주 Gwangju		대전 Daejeon		울산 Ulsan		City, Province / Scale of Work & Type of Work
건수 Number	금액 Amount	건수 Number	금액 Amount	건수 Number	금액 Amount	건수 Number	금액 Amount	
5,281	103,714	3,653	70,657	3,071	62,581	3,228	60,311	
229	5,040	88	1,566	14	325	3	45	
-	-	-	-	x	x	-	-	
169	3,496	80	1,714	111	2,382	26	483	
8	197	-	-	x	x	x	x	
15	281	13	306	9	191	9	175	
182	3,643	88	1,870	148	2,953	106	2,052	
257	5,198	171	3,466	271	5,452	79	1,505	
-	-	-	-	7	121	x	x	
79	1,455	36	709	65	1,182	52	937	
231	4,110	177	3,901	171	3,197	85	1,614	
41	818	45	834	45	944	21	371	
4	71	5	76	x	x	7	126	
22	420	12	232	10	203	11	171	
118	2,454	88	1,723	164	2,892	44	839	
x	x	5	93	x	x	-	-	
24	601	4	69	6	122	3	59	
17	384	3	83	6	130	x	x	
3	45	3	49	x	x	x	x	
197	3,953	221	4,020	194	3,861	90	1,763	
14	323	-	-	x	x	29	325	
238	4,815	81	1,681	80	1,621	103	2,205	
4	69	x	x	7	167	x	x	
x	x	-	-	3	40	x	x	
x	x	x	x	x	x	x	x	
23	471	12	283	10	183	12	256	
x	x	-	-	-	-	-	-	
-	-	-	-	-	-	-	-	
x	x	-	-	-	-	-	-	
-	-	-	-	-	-	x	x	
-	-	-	-	-	-	-	-	
4	91	x	x	-	-	x	x	
-	-	-	-	-	-	-	-	
4	86	-	-	-	-	x	x	
-	-	-	-	-	-	-	-	
-	-	-	-	-	-	-	-	
10	176	x	x	x	x	x	x	
3	58	-	-	-	-	-	-	
5	106	x	x	21	337	-	-	
-	-	x	x	-	-	x	x	
-	-	x	x	-	-	-	-	
-	-	x	x	x	x	-	-	
x	x	x	x	-	-	-	-	
1,065	20,645	684	13,617	678	13,203	309	5,818	

7. 시도별 공사규모별

The Actuality of Electrical Work Completed by City,

(단위 : 건, 백만원)

시도 / 공사규모및세부공종	전국 Total		서울 Seoul		부산 Busan		대구 Daegu	
	건수 Number	금액 Amount	건수 Number	금액 Amount	건수 Number	금액 Amount	건수 Number	금액 Amount
4천만원이상~5천만원미만	11,058	495,272	1,614	72,691	573	25,887	380	17,099
원자력발전설비공사	7	309	-	-	x	x	-	-
화력발전설비공사	43	1,959	x	x	x	x	-	-
풍력발전설비공사	x	x	-	-	-	-	-	-
수력발전설비공사	3	135	x	x	-	-	-	-
조력발전설비공사	-	-	-	-	-	-	-	-
태양에너지발전설비공사	710	31,693	23	1,045	16	702	35	1,544
내연발전설비공사	3	135	x	x	x	x	-	-
열병합발전설비공사	10	439	x	x	x	x	-	-
기타발전소설비공사	33	1,487	x	x	3	131	-	-
154KV미만송전설비공사	25	1,096	-	-	-	-	-	-
154KV이상-345KV미만송전설비공사	8	360	-	-	x	x	-	-
345KV이상-765KV미만송전설비공사	3	132	-	-	-	-	-	-
765KV이상송전설비공사	-	-	-	-	-	-	-	-
기타송전설비공사	3	141	-	-	-	-	-	-
22.9KV이상-154KV미만변전설비공사	85	3,791	20	892	4	174	-	-
154KV이상-345KV미만변전설비공사	41	1,853	8	364	3	138	-	-
345KV이상-765KV미만변전설비공사	5	217	x	x	-	-	-	-
765KV이상변전설비공사	3	137	-	-	-	-	-	-
기타변전설비공사	26	1,160	3	129	-	-	-	-
6600V미만배전설비공사	46	2,094	4	182	3	130	5	241
6600-22900V이하배전설비공사	188	8,509	26	1,175	6	277	x	x
기타배전설비공사	85	3,731	4	178	9	415	x	x
환경시설물관련건축물전기설비	37	1,677	7	317	4	187	3	141
집진기관련전기설비	6	266	x	x	x	x	-	-
상수도(정수장관련)전기설비	13	583	3	131	-	-	-	-
하수(폐수)종말처리장전기설비	26	1,190	x	x	x	x	x	x
폐기물(소각로소각장지역난방)처리시설전기설비	16	717	x	x	-	-	-	-
환경시설물중달리분류되지않은전기설비	25	1,062	x	x	x	x	x	x
환경시설물중유지보수단가계약공사	4	178	-	-	-	-	-	-
공장관련건축물전기설비	1,257	56,569	56	2,531	63	2,816	43	1,917
정유및가스시설전기설비	46	2,041	3	128	x	x	-	-
제철소전기설비	136	6,073	6	265	3	141	x	x
공장시설물중달리분류되지않은전기설비	345	15,500	16	711	33	1,458	24	1,077
공장시설물중유지보수단가계약공사	147	6,121	-	-	x	x	-	-
아파트5층이상-15층이하전기설비공사	110	4,986	40	1,804	9	418	x	x
아파트16층이상전기설비공사	142	6,368	52	2,358	11	480	5	232
5층이하단독주택및기타전기설비공사	461	20,428	130	5,801	10	453	9	397
주상복합아파트19층이하전기설비공사	43	1,902	16	701	11	487	-	-
주상복합아파트20층이상전기설비공사	23	1,015	5	227	3	136	x	x
전통양식건축물전기설비공사	x	x	x	x	-	-	-	-

세부공사별 공사실적(합계)(7)

Province, Scale of Work and Type of Work (Full and Part Time) (7)

(Unit : number, million)

인천 Incheon		광주 Gwangju		대전 Daejeon		울산 Ulsan		City, Province / Scale of Work & Type of Work
건수 Number	금액 Amount	건수 Number	금액 Amount	건수 Number	금액 Amount	건수 Number	금액 Amount	
501	22,542	318	14,151	372	16,642	306	13,633	
-	-	-	-	-	-	-	-	
-	-	-	-	3	123	x	x	
-	-	-	-	x	x	-	-	
-	-	-	-	-	-	-	-	
-	-	-	-	-	-	-	-	
25	1,105	46	2,071	45	2,033	x	x	
-	-	-	-	-	-	-	-	
x	x	-	-	-	-	-	-	
3	140	x	x	x	x	x	x	
-	-	-	-	-	-	-	-	
-	-	-	-	-	-	-	-	
-	-	-	-	-	-	-	-	
-	-	-	-	-	-	-	-	
-	-	-	-	-	-	-	-	
5	213	x	x	-	-	4	175	
x	x	-	-	x	x	-	-	
-	-	-	-	-	-	-	-	
-	-	-	-	-	-	-	-	
x	x	x	x	-	-	x	x	
-	-	-	-	x	x	x	x	
11	503	7	302	x	x	x	x	
x	x	x	x	-	-	-	-	
-	-	x	x	-	-	3	138	
-	-	x	x	-	-	-	-	
-	-	x	x	-	-	x	x	
-	-	-	-	-	-	-	-	
3	132	-	-	-	-	-	-	
-	-	-	-	-	-	-	-	
-	-	-	-	-	-	-	-	
80	3,568	29	1,312	52	2,293	86	3,960	
x	x	-	-	x	x	19	843	
12	522	x	x	-	-	x	x	
4	188	x	x	7	317	33	1,498	
-	-	-	-	-	-	38	1,576	
12	539	x	x	x	x	-	-	
8	352	10	448	10	453	-	-	
24	1,062	10	438	26	1,148	-	-	
5	217	-	-	x	x	-	-	
-	-	4	167	x	x	-	-	
-	-	-	-	-	-	-	-	

7. 시도별 공사규모별

The Actuality of Electrical Work Completed by City,

(단위 : 건, 백만원)

시도 / 공사규모및세부공종	전국 Total		서울 Seoul		부산 Busan		대구 Daegu	
	건수 Number	금액 Amount	건수 Number	금액 Amount	건수 Number	금액 Amount	건수 Number	금액 Amount
4 천 만 원 이 상 ~ 5 천 만 원 미 만	11,058	495,272	1,614	72,691	573	25,887	380	17,099
주거용으로달리분류되지않는전기설비공사	51	2,288	11	488	x	x	x	x
주거용건축물유지보수단가계약공사	-	-	-	-	-	-	-	-
빌딩오피스텔30층이하전기설비공사	537	24,132	220	9,943	24	1,094	25	1,130
빌딩오피스텔31층이상전기설비공사	26	1,204	12	556	-	-	-	-
호텔등기타숙박시설전기설비공사	85	3,804	19	847	4	184	4	188
백화점쇼핑센터상가시장전기설비공사	407	18,277	107	4,864	19	850	24	1,069
상업용으로달리분류되지않는전기설비공사	736	33,094	96	4,275	87	4,035	38	1,716
상업용건축물유지보수단가계약공사	14	627	3	132	-	-	-	-
공 공 청 사	235	10,550	48	2,146	5	230	8	370
학 교 시 설	696	31,255	140	6,294	39	1,775	23	1,053
병 원 복 지 시 설	139	6,227	32	1,416	8	355	5	220
방 송 국 공 연 시 설	16	714	9	409	-	-	-	-
박 물 관 전 시 시 설 종 교 시 설	67	2,999	10	431	3	134	x	x
공공용으로달리분리되지않는전기설비공사	294	13,179	30	1,355	12	526	7	323
공 공 용 유 지 단 가 계 약 공 사	6	256	-	-	-	-	-	-
공 원 및 놀 이 시 설	40	1,825	19	888	-	-	-	-
경 기 장 체 육 장 운 동 장	30	1,349	x	x	3	128	x	x
광 고 판 등 신 호 표 지 시 설	4	180	-	-	-	-	x	x
구조물로달리분류되지않는전기설비	579	25,882	44	2,011	31	1,400	15	665
구 조 물 의 유 지 보 수 단 가 계 약 공 사	30	1,358	x	x	4	181	-	-
일 반 도 로 전 기 설 비 공 사	573	25,638	47	2,136	24	1,073	14	618
고 속 도 록 전 기 설 비 공 사	16	710	-	-	x	x	-	-
도 로 교 량 전 기 설 비 공 사	10	449	3	138	-	-	-	-
터 널 전 기 설 비 공 사	6	265	-	-	x	x	-	-
기 타 도 로 전 기 설 비 공 사	43	1,942	7	313	x	x	3	143
공 항 건 축 및 옥 외 설 비 공 사	x	x	-	-	x	x	-	-
공 항 전 력 공 급 설 비 공 사	x	x	x	x	-	-	-	-
공 항 활 주 로 전 기 공 사	-	-	-	-	-	-	-	-
항 공 등 화 관 제 전 기 설 비 공 사	x	x	-	-	-	-	-	-
공 항 조 명 타 워 전 기 설 비 공 사	x	x	-	-	-	-	-	-
기 타 공 항 전 기 설 비 공 사	4	182	-	-	3	138	-	-
공 항 유 지 보 수 단 가 계 약 공 사	-	-	-	-	-	-	-	-
항 만 관 련 건 축 및 옥 외 설 비 공 사	10	455	-	-	x	x	-	-
등 대 전 기 공 사	-	-	-	-	-	-	-	-
항 로 표 지 전 기 설 비 공 사	x	x	-	-	-	-	-	-
항 만 관 련 기 타 전 기 설 비 공 사	12	557	x	x	6	280	-	-
항 만 관 련 유 지 보 수 단 가 계 약 공 사	-	-	-	-	-	-	-	-
일 반 전 기 철 도 설 비 공 사	20	910	3	132	x	x	-	-
전 기 철 도 설 비 공 사	10	448	3	132	-	-	-	-
고 속 철 도 전 기 설 비 공 사	11	500	x	x	-	-	x	x
지 하 철 도 전 기 설 비 공 사	10	429	7	305	-	-	x	x
기 타 철 도 관 련 전 기 설 비 공 사	-	-	-	-	-	-	-	-
기 타 전 기 설 비 공 사	2,153	96,470	298	13,478	86	3,874	69	3,134

세부공사별 공사실적(합계)(8)

Province, Scale of Work and Type of Work (Full and Part Time) (8)

(Unit : number, million)

인천 Incheon		광주 Gwangju		대전 Daejeon		울산 Ulsan		City, Province / Scale of Work & Type of Work
건수 Number	금액 Amount	건수 Number	금액 Amount	건수 Number	금액 Amount	건수 Number	금액 Amount	
501	22,542	318	14,151	372	16,642	306	13,633	
x	x	x	x	6	273	-	-	
-	-	-	-	-	-	-	-	
33	1,507	15	654	13	582	x	x	
-	-	-	-	-	-	-	-	
x	x	x	x	x	x	x	x	
12	551	8	357	20	904	17	747	
35	1,574	18	799	40	1,798	5	229	
-	-	-	-	-	-	-	-	
13	592	3	140	9	418	x	x	
21	933	19	852	17	759	10	439	
9	397	x	x	8	373	4	178	
-	-	-	-	-	-	x	x	
x	x	3	134	x	x	-	-	
10	458	6	260	11	492	x	x	
-	-	-	-	-	-	-	-	
5	231	x	x	-	-	x	x	
4	190	x	x	-	-	-	-	
-	-	-	-	x	x	-	-	
16	738	23	1,016	26	1,147	8	353	
9	439	x	x	x	x	-	-	
26	1,152	17	753	8	350	17	714	
x	x	-	-	x	x	-	-	
3	142	-	-	-	-	-	-	
-	-	x	x	-	-	-	-	
x	x	-	-	x	x	x	x	
x	x	-	-	-	-	-	-	
x	x	-	-	-	-	-	-	
-	-	-	-	-	-	-	-	
x	x	-	-	-	-	-	-	
-	-	-	-	-	-	-	-	
-	-	-	-	-	-	-	-	
-	-	-	-	-	-	-	-	
-	-	x	x	-	-	-	-	
-	-	-	-	-	-	-	-	
-	-	-	-	-	-	-	-	
-	-	-	-	-	-	-	-	
-	-	-	-	-	-	-	-	
-	-	-	-	5	224	x	x	
-	-	-	-	-	-	x	x	
-	-	-	-	-	-	-	-	
-	-	x	x	-	-	-	-	
-	-	-	-	-	-	-	-	
96	4,341	74	3,301	47	2,097	41	1,846	

7. 시도별 공사규모별

The Actuality of Electrical Work Completed by City,

(단위 : 건, 백만원)

시도 / 공사규모및세부공종	전국 Total		서울 Seoul		부산 Busan		대구 Daegu	
	건수 Number	금액 Amount	건수 Number	금액 Amount	건수 Number	금액 Amount	건수 Number	금액 Amount
5천만원이상~1억원미만	25,394	1,791,214	3,546	247,390	1,235	87,289	915	64,555
원자력발전설비공사	17	1,235	x	x	6	494	-	-
화력발전설비공사	105	7,713	10	720	5	374	-	-
풍력발전설비공사	12	940	-	-	-	-	-	-
수력발전설비공사	5	392	-	-	-	-	-	-
조력발전설비공사	4	285	-	-	x	x	-	-
태양에너지발전설비공사	2,318	171,293	113	8,262	37	2,753	121	8,554
내연발전설비공사	8	502	-	-	-	-	-	-
열병합발전설비공사	18	1,213	4	330	-	-	-	-
기타발전소설비공사	87	6,401	5	349	5	315	x	x
154KV미만송전설비공사	20	1,338	x	x	-	-	-	-
154KV이상-345KV미만송전설비공사	46	3,471	4	318	3	205	-	-
345KV이상-765KV미만송전설비공사	16	1,201	x	x	x	x	x	x
765KV이상송전설비공사	-	-	-	-	-	-	-	-
기타송전설비공사	7	508	-	-	x	x	-	-
22.9KV이상-154KV미만변전설비공사	165	11,631	54	3,881	6	429	-	-
154KV이상-345KV미만변전설비공사	114	8,173	17	1,217	8	556	x	x
345KV이상-765KV미만변전설비공사	23	1,713	x	x	x	x	x	x
765KV이상변전설비공사	6	490	x	x	-	-	-	-
기타변전설비공사	38	2,831	12	923	3	199	x	x
6600V미만배전설비공사	78	5,465	9	607	x	x	4	262
6600-22900V이하배전설비공사	726	53,441	64	4,743	23	1,650	11	737
기타배전설비공사	213	14,604	28	1,957	12	836	4	290
환경시설물관련건축물전기설비	77	5,491	18	1,303	4	293	4	270
집진기관련전기설비	10	717	3	219	-	-	-	-
상수도(정수장관련)전기설비	34	2,311	4	266	x	x	x	x
하수(폐수)종말처리장전기설비	67	4,856	x	x	4	245	5	298
폐기물(소각로소각장지역난방)처리시설전기설비	35	2,329	-	-	x	x	-	-
환경시설물중달리분류되지않은전기설비	48	3,336	7	477	6	441	x	x
환경시설물중유지보수단가계약공사	3	237	x	x	-	-	-	-
공장관련건축물전기설비	2,838	198,846	191	13,313	133	9,372	108	7,540
정유및가스시설전기설비	141	9,929	11	712	x	x	-	-
제철소전기설비	357	25,593	26	1,895	3	185	-	-
공장시설물중달리분류되지않은전기설비	753	52,214	28	1,874	67	4,596	60	4,155
공장시설물중유지보수단가계약공사	145	9,408	x	x	-	-	-	-
아파트5층이상-15층이하전기설비공사	319	22,520	123	8,300	15	1,022	x	x
아파트16층이상전기설비공사	432	30,839	126	8,987	40	2,669	15	1,093
5층이하단독주택및기타전기설비공사	688	46,750	161	10,877	16	1,007	6	490
주상복합아파트19층이하전기설비공사	127	8,918	42	2,819	21	1,513	x	x
주상복합아파트20층이상전기설비공사	58	4,282	14	1,065	9	705	3	215
전통양식건축물전기설비공사	3	170	x	x	-	-	-	-

세부공사별 공사실적(합계)(9)

Province, Scale of Work and Type of Work (Full and Part Time) (9)

(Unit : number, million)

인천 Incheon		광주 Gwangju		대전 Daejeon		울산 Ulsan		City, Province / Scale of Work & Type of Work
건수 Number	금액 Amount	건수 Number	금액 Amount	건수 Number	금액 Amount	건수 Number	금액 Amount	
1,082	75,288	832	59,131	801	56,469	650	46,250	
-	-	-	-	-	-	x	x	
3	201	-	-	-	-	8	617	
-	-	-	-	-	-	x	x	
-	-	x	x	-	-	-	-	
-	-	-	-	-	-	-	-	
49	3,414	154	11,281	157	11,076	10	740	
-	-	-	-	-	-	-	-	
x	x	-	-	-	-	-	-	
4	344	x	x	-	-	6	433	
-	-	x	x	-	-	-	-	
x	x	-	-	-	-	x	x	
-	-	-	-	-	-	-	-	
-	-	-	-	-	-	-	-	
-	-	-	-	-	-	-	-	
7	455	x	x	-	-	10	624	
x	x	-	-	x	x	5	336	
-	-	x	x	-	-	x	x	
-	-	-	-	x	x	-	-	
-	-	-	-	x	x	-	-	
x	x	x	x	-	-	4	275	
20	1,447	25	1,625	9	647	18	1,363	
4	327	5	325	x	x	4	272	
4	278	-	-	3	186	3	206	
-	-	-	-	-	-	-	-	
x	x	-	-	x	x	x	x	
3	205	-	-	-	-	x	x	
8	538	-	-	x	x	x	x	
x	x	x	x	-	-	x	x	
-	-	-	-	-	-	-	-	
173	12,014	59	4,134	100	7,043	212	15,505	
5	349	-	-	-	-	46	3,209	
26	1,868	4	295	-	-	6	481	
24	1,640	7	471	10	707	72	5,175	
x	x	-	-	-	-	17	1,185	
17	1,119	6	390	10	771	x	x	
25	1,726	45	3,317	21	1,501	4	315	
38	2,524	14	1,063	32	2,181	5	392	
14	1,002	4	290	x	x	x	x	
3	224	x	x	4	353	-	-	
-	-	-	-	-	-	-	-	

7. 시도별 공사규모별

The Actuality of Electrical Work Completed by City,

(단위 : 건, 백만원)

시도 / 공사규모및세부공종	전국 Total		서울 Seoul		부산 Busan		대구 Daegu	
	건수 Number	금액 Amount	건수 Number	금액 Amount	건수 Number	금액 Amount	건수 Number	금액 Amount
5 천 만 원 이 상 ~ 1 억 원 미 만	25,394	1,791,214	3,546	247,390	1,235	87,289	915	64,555
주거용으로달리분류되지않는전기설비공사	142	9,566	46	3,033	5	330	6	432
주거용건축물유지보수단가계약공사	5	378	3	224	-	-	-	-
빌딩오피스텔30층이하전기설비공사	1,191	83,880	524	37,044	52	3,636	38	2,611
빌딩오피스텔31층이상전기설비공사	52	3,468	27	1,772	x	x	x	x
호텔등기타숙박시설전기설비공사	155	10,799	40	2,803	18	1,200	5	353
백화점쇼핑센터상가시장전기설비공사	933	64,586	240	16,216	63	4,696	36	2,543
상업용으로달리분류되지않는전기설비공사	1,560	108,762	227	15,669	90	6,308	73	5,092
상업용건축물유지보수단가계약공사	96	7,173	44	3,413	-	-	x	x
공 공 청 사	470	33,089	71	4,724	21	1,547	12	865
학 교 시 설	1,562	110,774	194	13,454	84	5,970	84	6,127
병 원 복 지 시 설	332	23,589	49	3,582	19	1,259	12	934
방 송 국 공 연 시 설	26	1,838	5	348	x	x	x	x
박 물 관 전 시 시 설 종 교 시 설	174	12,422	23	1,585	8	611	-	-
공공용으로달리분리되지않는전기설비공사	579	40,135	63	4,338	21	1,570	13	968
공 공 용 유 지 단 가 계 약 공 사	21	1,584	5	378	-	-	-	-
공 원 및 놀 이 시 설	65	4,511	14	890	3	197	x	x
경 기 장 체 육 장 운 동 장	66	4,769	4	371	x	x	4	261
광 고 판 등 신 호 표 지 시 설	21	1,443	6	399	-	-	x	x
구조물로달리분류되지않는전기설비	1,408	98,237	140	9,978	81	5,741	58	4,005
구 조 물 의 유 지 보 수 단 가 계 약 공 사	69	4,755	8	565	4	304	x	x
일 반 도 로 전 기 설 비 공 사	1,358	97,625	111	7,960	42	2,920	30	2,129
고 속 도 록 전 기 설 비 공 사	37	2,769	3	202	x	x	x	x
도 로 교 량 전 기 설 비 공 사	17	1,161	3	185	x	x	-	-
터 널 전 기 설 비 공 사	33	2,339	3	188	5	290	-	-
기 타 도 로 전 기 설 비 공 사	100	6,978	11	779	-	-	3	202
공 항 건 축 및 옥 외 설 비 공 사	9	632	3	229	x	x	x	x
공 항 전 력 공 급 설 비 공 사	5	400	x	x	-	-	-	-
공 항 활 주 로 전 기 공 사	x	x	-	-	-	-	-	-
항 공 등 화 관 제 전 기 설 비 공 사	-	-	-	-	-	-	-	-
공 항 조 명 타 워 전 기 설 비 공 사	x	x	-	-	-	-	-	-
기 타 공 항 전 기 설 비 공 사	9	669	4	291	x	x	-	-
공 항 유 지 보 수 단 가 계 약 공 사	-	-	-	-	-	-	-	-
항 만 관 련 건 축 및 옥 외 설 비 공 사	14	948	-	-	x	x	-	-
등 대 전 기 공 사	-	-	-	-	-	-	-	-
항 로 표 지 전 기 설 비 공 사	x	x	-	-	-	-	-	-
항 만 관 련 기 타 전 기 설 비 공 사	21	1,299	-	-	7	417	-	-
항 만 관 련 유 지 보 수 단 가 계 약 공 사	-	-	-	-	-	-	-	-
일 반 전 기 철 도 설 비 공 사	84	6,144	21	1,535	3	220	-	-
전 기 철 도 설 비 공 사	24	1,694	5	353	x	x	x	x
고 속 철 도 전 기 설 비 공 사	19	1,360	5	342	3	232	-	-
지 하 철 도 전 기 설 비 공 사	29	2,146	16	1,181	x	x	x	x
기 타 철 도 관 련 전 기 설 비 공 사	4	326	-	-	-	-	-	-
기 타 전 기 설 비 공 사	4,521	313,877	540	36,903	256	18,215	175	12,370

세부공사별 공사실적(합계)(10)

Province, Scale of Work and Type of Work (Full and Part Time) (10)

(Unit : number, million)

인천 Incheon		광주 Gwangju		대전 Daejeon		울산 Ulsan		City, Province / Scale of Work & Type of Work
건수 Number	금액 Amount	건수 Number	금액 Amount	건수 Number	금액 Amount	건수 Number	금액 Amount	
1,082	75,288	832	59,131	801	56,469	650	46,250	
6	418	x	x	4	299	x	x	
-	-	-	-	-	-	-	-	
53	3,780	18	1,280	33	2,354	6	398	
x	x	-	-	-	-	-	-	
6	440	4	299	x	x	x	x	
32	2,226	28	1,948	42	2,897	12	757	
61	4,482	45	3,083	74	5,034	18	1,279	
13	890	-	-	-	-	-	-	
17	1,161	9	654	10	728	5	338	
40	2,643	96	6,806	38	2,759	18	1,288	
11	719	14	1,058	6	416	4	289	
-	-	x	x	-	-	x	x	
6	432	6	449	3	247	x	x	
28	1,934	17	1,229	20	1,391	10	794	
3	231	-	-	-	-	-	-	
4	262	-	-	-	-	-	-	
6	367	3	195	x	x	-	-	
x	x	-	-	-	-	x	x	
55	3,997	45	3,262	47	3,205	39	2,393	
10	711	-	-	-	-	-	-	
55	3,932	37	2,617	30	2,354	40	2,636	
x	x	x	x	5	316	-	-	
x	x	-	-	3	210	-	-	
x	x	-	-	-	-	x	x	
4	257	x	x	4	281	4	264	
x	x	x	x	-	-	-	-	
x	x	x	x	-	-	-	-	
-	-	-	-	-	-	-	-	
-	-	-	-	-	-	-	-	
-	-	-	-	-	-	-	-	
-	-	x	x	-	-	-	-	
-	-	-	-	-	-	-	-	
-	-	x	x	-	-	x	x	
-	-	-	-	-	-	-	-	
-	-	-	-	-	-	-	-	
3	154	-	-	x	x	x	x	
-	-	-	-	-	-	-	-	
x	x	-	-	6	429	-	-	
x	x	x	x	x	x	-	-	
x	x	-	-	-	-	-	-	
x	x	x	x	-	-	-	-	
x	x	-	-	x	x	-	-	
216	14,799	160	11,171	116	7,960	42	3,117	

7. 시도별 공사규모별

The Actuality of Electrical Work Completed by City,

(단위 : 건, 백만원)

시도 / 공사규모및세부공종	전국 Total		서울 Seoul		부산 Busan		대구 Daegu	
	건수 Number	금액 Amount	건수 Number	금액 Amount	건수 Number	금액 Amount	건수 Number	금액 Amount
1억원이상~3억원미만	27,615	4,531,895	3,341	571,727	1,209	201,694	1,212	199,393
원자력발전설비공사	50	9,530	7	1,669	10	1,848	-	-
화력발전설비공사	149	26,285	26	4,745	7	1,369	-	-
풍력발전설비공사	19	3,300	x	x	-	-	-	-
수력발전설비공사	9	1,998	x	x	x	x	-	-
조력발전설비공사	22	3,173	-	-	-	-	-	-
태양에너지발전설비공사	6,700	1,006,652	295	46,790	105	16,961	392	58,217
내연발전설비공사	12	1,787	-	-	-	-	x	x
열병합발전설비공사	28	5,179	10	1,928	x	x	-	-
기타발전소설비공사	106	17,976	16	3,119	7	1,117	x	x
154KV미만송전설비공사	24	4,374	x	x	x	x	-	-
154KV이상-345KV미만송전설비공사	90	15,741	4	843	4	560	x	x
345KV이상-765KV미만송전설비공사	29	5,399	4	862	x	x	-	-
765KV이상송전설비공사	x	x	-	-	-	-	-	-
기타송전설비공사	16	2,566	x	x	x	x	-	-
22.9KV이상-154KV미만변전설비공사	160	25,536	28	4,421	15	2,403	5	863
154KV이상-345KV미만변전설비공사	251	44,082	19	3,285	13	2,368	5	824
345KV이상-765KV미만변전설비공사	58	10,182	3	571	5	1,079	3	499
765KV이상변전설비공사	18	3,255	4	764	x	x	-	-
기타변전설비공사	30	5,021	7	1,221	x	x	x	x
6600V미만배전설비공사	88	14,276	10	1,619	x	x	x	x
6600-22900V이하배전설비공사	1,141	193,329	94	17,464	35	5,544	26	4,424
기타배전설비공사	145	26,936	13	2,579	9	1,357	7	1,534
환경시설물관련건축물전기설비	78	13,428	12	2,010	x	x	4	541
집진기관련전기설비	9	1,380	3	353	-	-	-	-
상수도(정수장관련)전기설비	42	7,183	x	x	-	-	-	-
하수(폐수)종말처리장전기설비	61	9,872	4	773	x	x	3	543
폐기물(소각로소각장지역난방)처리시설전기설비	36	5,289	4	610	x	x	-	-
환경시설물중달리분류되지않은전기설비	48	8,329	8	1,424	x	x	3	576
환경시설물중유지보수단가계약공사	5	791	-	-	-	-	-	-
공장관련건축물전기설비	2,440	403,326	176	31,957	107	17,851	68	11,477
정유및가스시설전기설비	159	27,288	9	2,000	-	-	-	-
제철소전기설비	394	68,364	27	4,807	12	2,118	x	x
공장시설물중달리분류되지않은전기설비	629	106,814	33	5,270	34	5,735	42	7,110
공장시설물중유지보수단가계약공사	93	15,714	x	x	x	x	x	x
아파트5층이상-15층이하전기설비공사	325	54,884	77	12,851	10	1,944	12	1,831
아파트16층이상전기설비공사	622	110,988	195	34,427	62	11,401	47	8,092
5층이하단독주택및기타전기설비공사	331	53,099	75	11,861	6	1,009	3	502
주상복합아파트19층이하전기설비공사	187	34,656	54	9,275	29	5,521	x	x
주상복합아파트20층이상전기설비공사	97	18,814	19	3,626	19	3,598	5	1,307
전통양식건축물전기설비공사	-	-	-	-	-	-	-	-

세부공사별 공사실적(합계)(11)

Province, Scale of Work and Type of Work (Full and Part Time) (11)

(Unit : number, million)

인천 Incheon		광주 Gwangju		대전 Daejeon		울산 Ulsan		City, Province / Scale of Work & Type of Work
건수 Number	금액 Amount	건수 Number	금액 Amount	건수 Number	금액 Amount	건수 Number	금액 Amount	
1,161	201,459	1,209	196,701	1,126	181,584	738	119,390	
-	-	-	-	x	x	7	1,422	
4	815	-	-	-	-	13	2,601	
-	-	-	-	-	-	x	x	
-	-	-	-	x	x	-	-	
-	-	3	487	3	412	-	-	
62	10,461	619	95,881	447	67,284	30	3,922	
-	-	-	-	-	-	-	-	
-	-	-	-	x	x	x	x	
-	-	3	453	x	x	5	731	
x	x	x	x	-	-	x	x	
-	-	-	-	-	-	3	489	
-	-	x	x	-	-	x	x	
-	-	-	-	-	-	-	-	
3	528	x	x	x	x	-	-	
4	747	-	-	4	704	10	1,775	
6	1,476	-	-	3	669	14	2,058	
3	574	4	517	x	x	x	x	
x	x	-	-	-	-	x	x	
-	-	x	x	x	x	x	x	
x	x	-	-	x	x	7	986	
46	7,650	28	4,560	20	3,138	13	1,911	
8	1,589	5	1,061	x	x	x	x	
4	781	-	-	3	493	3	600	
-	-	-	-	-	-	-	-	
5	912	x	x	-	-	x	x	
x	x	x	x	-	-	x	x	
8	1,266	-	-	x	x	-	-	
6	873	x	x	3	534	-	-	
-	-	-	-	-	-	-	-	
154	26,097	57	9,682	95	15,828	260	39,070	
11	1,720	-	-	-	-	55	9,709	
19	2,940	x	x	-	-	4	556	
15	2,951	28	5,086	6	1,057	67	11,536	
3	465	-	-	4	703	33	5,799	
34	6,402	12	2,036	13	2,083	5	912	
35	6,396	63	11,301	32	5,327	4	816	
22	3,508	9	1,782	13	2,406	x	x	
26	5,519	5	1,067	6	965	x	x	
4	638	4	855	4	714	x	x	
-	-	-	-	-	-	-	-	

7. 시도별 공사규모별

The Actuality of Electrical Work Completed by City,

(단위 : 건, 백만원)

시도 / 공사규모및세부공종	전국 Total		서울 Seoul		부산 Busan		대구 Daegu	
	건수 Number	금액 Amount	건수 Number	금액 Amount	건수 Number	금액 Amount	건수 Number	금액 Amount
1 억 원 이 상 ~ 3 억 원 미 만	27,615	4,531,895	3,341	571,727	1,209	201,694	1,212	199,393
주거용으로달리분류되지않는전기설비공사	87	14,019	21	3,533	6	869	3	542
주거용건축물유지보수단가계약공사	9	1,262	x	x	-	-	-	-
빌딩오피스텔30층이하전기설비공사	1,023	171,284	389	63,589	48	7,588	30	5,068
빌딩오피스텔31층이상전기설비공사	58	10,359	28	5,242	x	x	x	x
호텔등기타숙박시설전기설비공사	135	21,808	30	4,737	9	1,522	7	1,325
백화점쇼핑센터상가시장전기설비공사	700	117,152	173	28,635	66	11,295	40	6,990
상업용으로달리분류되지않는전기설비공사	1,128	189,092	190	33,364	74	11,866	67	11,407
상업용건축물유지보수단가계약공사	15	2,201	3	354	-	-	-	-
공 공 청 사	566	97,587	68	12,105	19	3,026	13	2,583
학 교 시 설	1,391	227,360	136	23,279	78	14,109	91	14,627
병 원 복 지 시 설	393	69,858	61	11,215	23	4,349	18	3,401
방 송 국 공 연 시 설	36	6,118	8	1,489	3	468	-	-
박 물 관 전 시 시 설 종 교 시 설	167	26,840	32	5,238	7	1,194	x	x
공공용으로달리분리되지않는전기설비공사	655	111,797	58	10,027	35	6,170	19	3,296
공 공 용 유 지 단 가 계 약 공 사	28	4,063	6	1,084	-	-	x	x
공 원 및 놀 이 시 설	54	9,700	7	1,120	4	959	-	-
경 기 장 체 육 장 운 동 장	87	15,739	10	1,972	3	497	x	x
광 고 판 등 신 호 표 지 시 설	16	3,019	3	487	-	-	3	485
구조물로달리분류되지않는전기설비	1,094	183,934	133	23,044	52	8,396	56	9,964
구 조 물 의 유 지 보 수 단 가 계 약 공 사	32	5,725	3	587	5	786	-	-
일 반 도 로 전 기 설 비 공 사	1,151	194,301	155	27,742	53	8,313	41	6,906
고 속 도 록 전 기 설 비 공 사	92	16,459	13	1,949	3	542	3	423
도 로 교 량 전 기 설 비 공 사	27	4,569	3	484	-	-	-	-
터 널 전 기 설 비 공 사	73	13,410	9	1,777	x	x	-	-
기 타 도 로 전 기 설 비 공 사	78	12,616	9	1,223	4	571	-	-
공 항 건 축 및 옥 외 설 비 공 사	9	1,873	3	785	-	-	-	-
공 항 전 력 공 급 설 비 공 사	3	577	-	-	-	-	-	-
공 항 활 주 로 전 기 공 사	4	826	x	x	-	-	-	-
항 공 등 화 관 제 전 기 설 비 공 사	x	x	-	-	-	-	-	-
공 항 조 명 타 워 전 기 설 비 공 사	x	x	x	x	-	-	-	-
기 타 공 항 전 기 설 비 공 사	5	849	x	x	-	-	-	-
공 항 유 지 보 수 단 가 계 약 공 사	-	-	-	-	-	-	-	-
항 만 관 련 건 축 및 옥 외 설 비 공 사	25	4,567	-	-	8	1,469	-	-
등 대 전 기 공 사	x	x	-	-	-	-	-	-
항 로 표 지 전 기 설 비 공 사	-	-	-	-	-	-	-	-
항 만 관 련 기 타 전 기 설 비 공 사	14	2,304	-	-	x	x	-	-
항 만 관 련 유 지 보 수 단 가 계 약 공 사	-	-	-	-	-	-	-	-
일 반 전 기 철 도 설 비 공 사	155	27,339	35	6,489	x	x	3	679
전 기 철 도 설 비 공 사	63	11,599	20	3,935	5	845	x	x
고 속 철 도 전 기 설 비 공 사	44	7,781	6	999	x	x	3	475
지 하 철 도 전 기 설 비 공 사	25	4,550	14	2,525	5	758	x	x
기 타 철 도 관 련 전 기 설 비 공 사	14	2,421	3	461	x	x	x	x
기 타 전 기 설 비 공 사	3,426	564,354	461	76,461	180	27,746	170	29,320

세부공사별 공사실적(합계)(12)

Province, Scale of Work and Type of Work (Full and Part Time) (12)

(Unit : number, million)

인천 Incheon		광주 Gwangju		대전 Daejeon		울산 Ulsan		City, Province / Scale of Work & Type of Work
건수 Number	금액 Amount	건수 Number	금액 Amount	건수 Number	금액 Amount	건수 Number	금액 Amount	
1,161	201,459	1,209	196,701	1,126	181,584	738	119,390	
4	736	-	-	x	x	x	x	
-	-	-	-	-	-	-	-	
88	15,503	22	3,922	41	6,716	x	x	
4	495	-	-	-	-	x	x	
6	1,095	6	1,059	x	x	x	x	
38	6,660	11	2,189	28	4,534	8	1,321	
72	12,404	30	4,802	51	8,004	12	2,180	
-	-	-	-	-	-	-	-	
34	5,956	13	2,197	19	3,652	4	882	
71	12,505	48	7,192	54	8,794	38	6,524	
20	3,601	6	1,282	15	2,440	6	796	
4	630	x	x	3	633	x	x	
7	1,265	8	1,302	5	809	x	x	
23	3,561	21	3,589	27	5,108	15	2,411	
x	x	-	-	-	-	-	-	
4	833	-	-	x	x	x	x	
6	844	5	813	6	1,145	-	-	
x	x	-	-	x	x	-	-	
55	9,295	39	7,425	44	7,016	16	2,764	
6	1,233	-	-	x	x	-	-	
59	10,441	22	3,928	32	5,765	21	3,651	
x	x	-	-	7	1,296	x	x	
x	x	x	x	x	x	-	-	
-	-	x	x	4	640	-	-	
8	1,139	x	x	x	x	5	753	
x	x	x	x	-	-	-	-	
x	x	-	-	-	-	-	-	
x	x	-	-	-	-	-	-	
-	-	-	-	-	-	-	-	
-	-	-	-	-	-	-	-	
x	x	-	-	-	-	-	-	
-	-	-	-	-	-	-	-	
-	-	x	x	-	-	x	x	
-	-	-	-	-	-	-	-	
-	-	-	-	-	-	-	-	
x	x	-	-	-	-	-	-	
-	-	-	-	-	-	-	-	
-	-	3	401	9	1,274	-	-	
4	846	x	x	-	-	x	x	
x	x	x	x	-	-	-	-	
-	-	-	-	-	-	-	-	
-	-	-	-	-	-	-	-	
148	24,892	113	18,025	103	17,624	49	7,623	

7. 시도별 공사규모별

The Actuality of Electrical Work Completed by City,

(단위 : 건, 백만원)

시도 / 공사규모및세부공종	전국 Total		서울 Seoul		부산 Busan		대구 Daegu	
	건수 Number	금액 Amount	건수 Number	금액 Amount	건수 Number	금액 Amount	건수 Number	금액 Amount
3 억 원 이 상 ~ 5 억 원 미 만	5,838	2,250,223	981	378,396	323	126,176	226	86,682
원 자 력 발 전 설 비 공 사	11	4,020	x	x	x	x	-	-
화 력 발 전 설 비 공 사	49	19,456	8	3,278	x	x	-	-
풍 력 발 전 설 비 공 사	5	1,828	-	-	-	-	-	-
수 력 발 전 설 비 공 사	12	4,387	x	x	-	-	-	-
조 력 발 전 설 비 공 사	x	x	-	-	-	-	-	-
태 양 에 너 지 발 전 설 비 공 사	776	304,565	68	25,817	66	26,911	41	15,661
내 연 발 전 설 비 공 사	-	-	-	-	-	-	-	-
열 병 합 발 전 설 비 공 사	18	6,762	6	2,269	-	-	-	-
기 타 발 전 소 설 비 공 사	30	11,455	9	3,639	-	-	x	x
1 5 4 K V 미 만 송 전 설 비 공 사	8	3,350	x	x	x	x	-	-
154KV이상-345KV미만송전설비공사	73	28,398	4	1,318	x	x	x	x
345KV이상-765KV미만송전설비공사	27	10,969	x	x	x	x	-	-
7 6 5 K V 이 상 송 전 설 비 공 사	-	-	-	-	-	-	-	-
기 타 송 전 설 비 공 사	8	3,029	x	x	-	-	-	-
22.9KV이상-154KV미만변전설비공사	32	12,456	9	3,653	x	x	3	1,163
154KV이상-345KV미만변전설비공사	82	31,123	9	3,217	4	1,442	3	983
345KV이상-765KV미만변전설비공사	18	6,973	x	x	x	x	x	x
7 6 5 K V 이 상 변 전 설 비 공 사	4	1,328	-	-	-	-	-	-
기 타 변 전 설 비 공 사	15	5,985	4	1,780	-	-	-	-
6 6 0 0 V 미 만 배 전 설 비 공 사	22	8,712	x	x	-	-	-	-
6600-22900V이하배전설비공사	271	104,208	40	15,034	9	3,469	5	1,872
기 타 배 전 설 비 공 사	65	24,811	8	3,302	x	x	x	x
환경시설물관련건축물전기설비	19	7,857	3	1,363	x	x	x	x
집 진 기 관 련 전 기 설 비	-	-	-	-	-	-	-	-
상수도(정수장관련)전기설비	10	3,782	x	x	x	x	-	-
하수(폐수)종말처리장전기설비	16	6,386	x	x	x	x	-	-
폐기물(소각로소각장지역난방)처리시설전기설비	5	1,861	-	-	x	x	-	-
환경시설물중달리분류되지않은전기설비	12	4,529	3	1,127	x	x	x	x
환경시설물중유지보수단가계약공사	4	1,404	3	1,074	-	-	-	-
공 장 관 련 건 축 물 전 기 설 비	555	213,196	76	29,274	21	8,131	17	6,455
정 유 및 가 스 시 설 전 기 설 비	35	13,181	4	1,589	-	-	-	-
제 철 소 전 기 설 비	94	35,583	4	1,739	5	1,713	-	-
공장시설물중달리분류되지않은전기설비	136	52,418	9	3,534	3	1,244	x	x
공장시설물중유지보수단가계약공사	33	12,144	-	-	-	-	x	x
아파트5층이상-15층이하전기설비공사	104	40,175	23	8,483	x	x	3	1,279
아 파 트 1 6 층 이 상 전 기 설 비 공 사	264	103,959	68	25,979	18	6,975	17	6,942
5층이하단독주택및기타전기설비공사	66	24,741	12	4,617	x	x	x	x
주상복합아파트19층이하전기설비공사	61	24,267	11	4,450	7	2,825	x	x
주상복합아파트20층이상전기설비공사	64	24,731	17	6,646	13	4,789	4	1,636
전 통 양 식 건 축 물 전 기 설 비 공 사	x	x	-	-	-	-	-	-

세부공사별 공사실적(합계)(13)

Province, Scale of Work and Type of Work (Full and Part Time) (13)

(Unit : number, million)

인천 Incheon		광주 Gwangju		대전 Daejeon		울산 Ulsan		City, Province / Scale of Work & Type of Work
건수 Number	금액 Amount	건수 Number	금액 Amount	건수 Number	금액 Amount	건수 Number	금액 Amount	
289	111,411	207	79,306	188	71,780	173	65,357	
-	-	-	-	-	-	x	x	
-	-	x	x	-	-	3	1,265	
-	-	-	-	-	-	x	x	
-	-	-	-	-	-	-	-	
-	-	-	-	-	-	-	-	
11	4,419	82	31,444	28	11,028	x	x	
-	-	-	-	-	-	-	-	
-	-	-	-	-	-	x	x	
x	x	-	-	x	x	x	x	
x	x	x	x	-	-	-	-	
x	x	x	x	4	1,584	x	x	
x	x	-	-	-	-	x	x	
-	-	-	-	-	-	-	-	
x	x	-	-	-	-	-	-	
-	-	-	-	x	x	x	x	
5	1,893	-	-	x	x	x	x	
-	-	-	-	x	x	x	x	
-	-	3	961	-	-	-	-	
x	x	x	x	x	x	-	-	
x	x	x	x	-	-	-	-	
9	3,174	6	2,295	5	1,777	7	2,720	
x	x	x	x	3	962	x	x	
-	-	-	-	x	x	x	x	
-	-	-	-	-	-	-	-	
x	x	-	-	-	-	-	-	
-	-	-	-	x	x	x	x	
x	x	-	-	-	-	-	-	
x	x	-	-	-	-	-	-	
-	-	-	-	-	-	-	-	
27	10,365	13	4,795	15	5,893	36	12,880	
3	994	-	-	-	-	18	6,641	
9	3,263	x	x	-	-	x	x	
3	1,242	x	x	-	-	25	9,549	
x	x	-	-	x	x	8	3,067	
5	1,843	5	2,100	x	x	3	1,144	
16	6,123	27	10,753	9	3,508	5	2,016	
x	x	x	x	8	3,017	x	x	
13	5,191	3	1,129	5	1,812	x	x	
x	x	x	x	x	x	x	x	
-	-	-	-	-	-	-	-	

7. 시도별 공사규모별

The Actuality of Electrical Work Completed by City,

(단위 : 건, 백만원)

시도 / 공사규모및세부공종	전국 Total		서울 Seoul		부산 Busan		대구 Daegu	
	건수 Number	금액 Amount	건수 Number	금액 Amount	건수 Number	금액 Amount	건수 Number	금액 Amount
3 억 원 이 상 ~ 5 억 원 미 만	5,838	2,250,223	981	378,396	323	126,176	226	86,682
주거용으로달리분류되지않는전기설비공사	27	10,527	7	2,934	6	2,326	x	x
주거용건축물유지보수단가계약공사	11	3,328	x	x	-	-	-	-
빌딩오피스텔30층이하전기설비공사	284	108,520	112	43,113	19	7,518	12	4,455
빌딩오피스텔31층이상전기설비공사	15	5,373	11	3,935	x	x	-	-
호텔등기타숙박시설전기설비공사	46	18,194	16	6,462	x	x	x	x
백화점쇼핑센터상가시장전기설비공사	159	60,399	41	15,279	7	2,935	9	3,032
상업용으로달리분류되지않는전기설비공사	227	85,055	38	14,494	17	6,308	13	5,106
상업용건축물유지보수단가계약공사	5	2,198	-	-	-	-	-	-
공 공 청 사	147	57,135	14	5,510	6	2,688	5	1,726
학 교 시 설	167	63,947	30	11,410	9	3,626	7	2,571
병 원 복 지 시 설	125	48,887	21	8,306	8	2,972	7	2,763
방 송 국 공 연 시 설	14	5,339	3	1,157	x	x	-	-
박 물 관 전 시 시 설 종 교 시 설	39	14,992	9	3,458	x	x	x	x
공공용으로달리분리되지않는전기설비공사	160	61,765	20	7,770	13	4,923	x	x
공 공 용 유 지 단 가 계 약 공 사	4	1,714	3	1,299	-	-	-	-
공 원 및 놀 이 시 설	14	5,766	3	1,253	-	-	-	-
경 기 장 체 육 장 운 동 장	24	9,392	3	1,070	x	x	-	-
광 고 판 등 신 호 표 지 시 설	3	1,234	x	x	-	-	-	-
구조물로달리분류되지않는전기설비	220	84,302	44	17,116	9	3,235	16	6,008
구 조 물 의 유 지 보 수 단 가 계 약 공 사	8	2,948	x	x	-	-	x	x
일 반 도 로 전 기 설 비 공 사	247	93,943	45	17,460	16	6,361	12	4,888
고 속 도 록 전 기 설 비 공 사	37	14,481	4	1,727	3	1,143	5	1,817
도 로 교 량 전 기 설 비 공 사	9	3,495	x	x	-	-	-	-
터 널 전 기 설 비 공 사	22	8,453	x	x	x	x	x	x
기 타 도 로 전 기 설 비 공 사	11	4,069	x	x	-	-	x	x
공 항 건 축 및 옥 외 설 비 공 사	6	2,419	3	1,264	-	-	x	x
공 항 전 력 공 급 설 비 공 사	x	x	-	-	-	-	-	-
공 항 활 주 로 전 기 공 사	-	-	-	-	-	-	-	-
항 공 등 화 관 제 전 기 설 비 공 사	x	x	x	x	-	-	-	-
공 항 조 명 타 워 전 기 설 비 공 사	-	-	-	-	-	-	-	-
기 타 공 항 전 기 설 비 공 사	5	1,999	x	x	-	-	-	-
공 항 유 지 보 수 단 가 계 약 공 사	-	-	-	-	-	-	-	-
항 만 관 련 건 축 및 옥 외 설 비 공 사	8	3,206	-	-	3	1,169	-	-
등 대 전 기 공 사	-	-	-	-	-	-	-	-
항 로 표 지 전 기 설 비 공 사	-	-	-	-	-	-	-	-
항 만 관 련 기 타 전 기 설 비 공 사	x	x	-	-	-	-	-	-
항만관련유지보수단가계약공사	-	-	-	-	-	-	-	-
일 반 전 기 철 도 설 비 공 사	77	30,714	18	6,649	x	x	x	x
전 기 철 도 설 비 공 사	31	11,901	8	3,215	x	x	-	-
고 속 철 도 전 기 설 비 공 사	18	6,752	3	1,236	-	-	x	x
지 하 철 도 전 기 설 비 공 사	19	7,885	9	3,533	-	-	x	x
기 타 철 도 관 련 전 기 설 비 공 사	5	1,934	-	-	x	x	-	-
기 타 전 기 설 비 공 사	632	240,619	93	36,153	27	10,067	20	7,670

세부공사별 공사실적(합계)(14)

Province, Scale of Work and Type of Work (Full and Part Time) (14)

(Unit : number, million)

인천 Incheon		광주 Gwangju		대전 Daejeon		울산 Ulsan		City, Province / Scale of Work & Type of Work
건수 Number	금액 Amount	건수 Number	금액 Amount	건수 Number	금액 Amount	건수 Number	금액 Amount	
289	111,411	207	79,306	188	71,780	173	65,357	
x	x	-	-	x	x	-	-	
-	-	-	-	-	-	-	-	
22	8,324	3	1,036	10	3,404	-	-	
x	x	-	-	x	x	-	-	
x	x	x	x	-	-	-	-	
15	5,834	5	1,834	4	1,513	x	x	
15	5,654	3	1,234	11	3,778	x	x	
-	-	-	-	-	-	-	-	
11	4,365	x	x	5	1,889	x	x	
16	6,228	5	1,669	9	3,807	5	1,898	
7	2,741	3	1,052	4	1,484	6	2,258	
-	-	x	x	-	-	x	x	
x	x	x	x	x	x	x	x	
10	3,859	x	x	11	4,378	x	x	
-	-	-	-	-	-	-	-	
-	-	x	x	x	x	-	-	
4	1,599	-	-	-	-	-	-	
-	-	-	-	-	-	-	-	
8	3,149	3	1,303	8	3,014	5	2,083	
x	x	-	-	-	-	x	x	
12	4,329	5	1,875	9	3,389	9	3,351	
-	-	-	-	x	x	-	-	
x	x	-	-	-	-	-	-	
x	x	-	-	-	-	-	-	
-	-	x	x	-	-	-	-	
-	-	x	x	-	-	-	-	
x	x	-	-	-	-	-	-	
-	-	-	-	-	-	-	-	
-	-	-	-	-	-	x	x	
-	-	-	-	-	-	-	-	
x	x	-	-	-	-	-	-	
-	-	-	-	-	-	-	-	
3	1,297	x	x	-	-	-	-	
-	-	-	-	-	-	-	-	
-	-	-	-	-	-	-	-	
-	-	-	-	-	-	-	-	
-	-	-	-	-	-	-	-	
3	1,272	x	x	x	x	-	-	
-	-	-	-	x	x	-	-	
-	-	-	-	x	x	-	-	
-	-	-	-	-	-	-	-	
-	-	-	-	-	-	-	-	
32	12,346	13	4,869	16	6,168	12	4,396	

7. 시도별 공사규모별

The Actuality of Electrical Work Completed by City,

(단위 : 건, 백만원)

시도 / 공사규모및세부공종	전국 Total		서울 Seoul		부산 Busan		대구 Daegu	
	건수 Number	금액 Amount	건수 Number	금액 Amount	건수 Number	금액 Amount	건수 Number	금액 Amount
5억원이상~10억원미만	5,182	3,619,920	874	614,397	229	158,412	167	116,038
원자력발전설비공사	28	22,816	7	5,597	8	7,092	-	-
화력발전설비공사	71	50,036	21	14,892	x	x	-	-
풍력발전설비공사	x	x	-	-	-	-	-	-
수력발전설비공사	6	4,480	x	x	-	-	-	-
조력발전설비공사	-	-	-	-	-	-	-	-
태양에너지발전설비공사	804	550,740	50	34,694	26	16,171	26	17,311
내연발전설비공사	x	x	-	-	-	-	-	-
열병합발전설비공사	23	16,581	6	4,005	-	-	-	-
기타발전소설비공사	28	20,731	3	2,298	-	-	x	x
154KV미만송전설비공사	12	8,788	x	x	x	x	-	-
154KV이상-345KV미만송전설비공사	120	88,727	15	11,171	3	2,358	-	-
345KV이상-765KV미만송전설비공사	35	24,800	x	x	-	-	-	-
765KV이상송전설비공사	x	x	-	-	-	-	-	-
기타송전설비공사	10	7,149	3	2,589	x	x	-	-
22.9KV이상-154KV미만변전설비공사	24	16,122	3	1,873	x	x	-	-
154KV이상-345KV미만변전설비공사	49	33,528	7	4,623	-	-	-	-
345KV이상-765KV미만변전설비공사	25	16,461	3	2,001	-	-	3	2,149
765KV이상변전설비공사	x	x	-	-	-	-	-	-
기타변전설비공사	12	8,920	6	4,315	-	-	-	-
6600V미만배전설비공사	71	56,486	4	2,845	4	2,696	-	-
6600-22900V이하배전설비공사	253	176,811	23	15,705	11	7,576	3	1,690
기타배전설비공사	59	42,703	7	4,766	3	2,011	x	x
환경시설물관련건축물전기설비	25	18,088	4	3,280	x	x	x	x
집진기관련전기설비	-	-	-	-	-	-	-	-
상수도(정수장관련)전기설비	8	4,938	-	-	x	x	-	-
하수(폐수)종말처리장전기설비	12	9,180	x	x	-	-	x	x
폐기물(소각로소각장지역난방)처리시설전기설비	11	7,731	x	x	-	-	-	-
환경시설물중달리분류되지않은전기설비	7	4,900	3	2,510	x	x	-	-
환경시설물중유지보수단가계약공사	-	-	-	-	-	-	-	-
공장관련건축물전기설비	400	280,417	64	45,002	13	8,385	20	13,997
정유및가스시설전기설비	40	29,145	11	7,980	-	-	-	-
제철소전기설비	67	45,628	3	1,823	x	x	-	-
공장시설물중달리분류되지않은전기설비	104	70,782	9	6,147	3	2,498	x	x
공장시설물중유지보수단가계약공사	34	24,544	x	x	x	x	x	x
아파트5층이상-15층이하전기설비공사	119	84,189	17	11,918	3	2,056	4	2,904
아파트16층이상전기설비공사	446	325,027	115	84,433	27	19,631	30	21,774
5층이하단독주택및기타전기설비공사	37	25,157	8	5,420	x	x	-	-
주상복합아파트19층이하전기설비공사	60	41,965	13	9,254	x	x	-	-
주상복합아파트20층이상전기설비공사	58	40,056	10	7,152	4	2,676	9	6,405
전통양식건축물전기설비공사	-	-	-	-	-	-	-	-

세부공사별 공사실적(합계)(15)

Province, Scale of Work and Type of Work (Full and Part Time) (15)

(Unit : number, million)

인천 Incheon		광주 Gwangju		대전 Daejeon		울산 Ulsan		City, Province / Scale of Work & Type of Work
건수 Number	금액 Amount	건수 Number	금액 Amount	건수 Number	금액 Amount	건수 Number	금액 Amount	
240	171,497	264	185,479	157	107,971	133	94,502	
-	-	-	-	-	-	3	2,233	
-	-	-	-	-	-	7	5,219	
-	-	-	-	-	-	-	-	
-	-	-	-	x	x	-	-	
-	-	-	-	-	-	-	-	
11	7,727	112	77,717	34	23,818	4	3,102	
-	-	-	-	-	-	-	-	
-	-	-	-	-	-	-	-	
x	x	-	-	x	x	3	2,307	
-	-	x	x	x	x	-	-	
5	3,989	x	x	-	-	x	x	
x	x	x	x	-	-	x	x	
-	-	-	-	-	-	-	-	
-	-	-	-	-	-	-	-	
x	x	-	-	-	-	x	x	
-	-	6	3,945	x	x	x	x	
x	x	-	-	-	-	x	x	
-	-	-	-	-	-	x	x	
x	x	x	x	-	-	-	-	
x	x	x	x	4	3,445	-	-	
8	5,831	3	2,179	x	x	5	3,859	
4	3,142	-	-	x	x	-	-	
x	x	-	-	x	x	x	x	
-	-	-	-	-	-	-	-	
-	-	-	-	-	-	-	-	
-	-	-	-	x	x	-	-	
x	x	-	-	x	x	-	-	
-	-	-	-	-	-	-	-	
-	-	-	-	-	-	-	-	
25	17,274	6	3,955	11	7,636	24	16,642	
3	2,305	-	-	-	-	13	9,690	
x	x	-	-	-	-	-	-	
4	2,663	-	-	3	2,208	16	10,995	
-	-	-	-	x	x	12	9,041	
4	2,801	9	6,673	7	4,437	x	x	
22	17,096	42	30,608	9	6,139	8	5,483	
x	x	4	2,549	x	x	-	-	
12	8,515	-	-	7	4,612	-	-	
3	1,953	5	3,416	4	2,491	-	-	
-	-	-	-	-	-	-	-	

7. 시도별 공사규모별

The Actuality of Electrical Work Completed by City,

(단위 : 건, 백만원)

시도 / 공사규모및세부공종	전국 Total		서울 Seoul		부산 Busan		대구 Daegu	
	건수 Number	금액 Amount	건수 Number	금액 Amount	건수 Number	금액 Amount	건수 Number	금액 Amount
5억원이상~10억원미만	5,182	3,619,920	874	614,397	229	158,412	167	116,038
주거용으로달리분류되지않는전기설비공사	19	13,245	6	4,105	x	x	-	-
주거용건축물유지보수단가계약공사	3	2,246	x	x	x	x	-	-
빌딩오피스텔30층이하전기설비공사	230	162,484	90	63,933	9	6,490	3	2,196
빌딩오피스텔31층이상전기설비공사	14	10,599	8	6,021	-	-	x	x
호텔등기타숙박시설전기설비공사	42	28,167	11	7,824	x	x	x	x
백화점쇼핑센터상가시장전기설비공사	124	85,937	34	24,060	5	3,303	9	6,024
상업용으로달리분류되지않는전기설비공사	206	145,041	45	31,648	9	5,544	5	3,476
상업용건축물유지보수단가계약공사	7	5,165	x	x	-	-	-	-
공공청사	109	72,068	15	10,072	x	x	x	x
학교시설	123	85,327	12	7,986	9	6,282	x	x
병원복지시설	56	38,299	8	5,321	4	3,044	3	2,495
방송국공연시설	8	5,990	x	x	-	-	-	-
박물관전시시설종교시설	30	19,195	10	6,733	x	x	4	2,588
공공용으로달리분리되지않는전기설비공사	94	65,779	5	3,658	4	3,296	4	3,213
공공용유지단가계약공사	3	1,695	x	x	-	-	x	x
공원및놀이시설	13	9,144	x	x	-	-	3	1,938
경기장체육장운동장	18	12,905	-	-	-	-	-	-
광고판등신호표지시설	x	x	-	-	-	-	-	-
구조물로달리분류되지않는전기설비	173	120,459	29	20,263	8	5,681	10	6,789
구조물의유지보수단가계약공사	8	4,694	x	x	x	x	-	-
일반도로전기설비공사	137	92,595	29	19,362	7	4,973	x	x
고속도록전기설비공사	31	21,694	6	4,259	x	x	x	x
도로교량전기설비공사	13	8,835	3	2,287	x	x	-	-
터널전기설비공사	24	16,034	6	4,046	x	x	x	x
기타도로전기설비공사	12	8,327	x	x	x	x	x	x
공항건축및옥외설비공사	4	2,462	-	-	x	x	-	-
공항전력공급설비공사	x	x	x	x	-	-	-	-
공항활주로전기공사	4	3,330	x	x	-	-	-	-
항공등화관제전기설비공사	x	x	-	-	x	x	-	-
공항조명타워전기설비공사	-	-	-	-	-	-	-	-
기타공항전기설비공사	6	4,218	x	x	-	-	-	-
공항유지보수단가계약공사	-	-	-	-	-	-	-	-
항만관련건축및옥외설비공사	10	6,774	-	-	4	2,793	-	-
등대전기공사	-	-	-	-	-	-	-	-
항로표지전기설비공사	-	-	-	-	-	-	-	-
항만관련기타전기설비공사	7	4,616	-	-	3	1,902	-	-
항만관련유지보수단가계약공사	x	x	-	-	x	x	-	-
일반전기철도설비공사	94	66,040	24	17,509	3	1,716	x	x
전기철도설비공사	43	30,153	7	4,393	x	x	-	-
고속철도전기설비공사	27	19,131	6	3,983	x	x	-	-
지하철도전기설비공사	30	19,874	17	11,056	5	3,000	-	-
기타철도관련전기설비공사	x	x	-	-	-	-	-	-
기타전기설비공사	384	257,002	65	43,450	18	11,391	10	6,575

세부공사별 공사실적(합계)(16)

Province, Scale of Work and Type of Work (Full and Part Time) (16)

(Unit : number, million)

인천 Incheon		광주 Gwangju		대전 Daejeon		울산 Ulsan		City, Province / Scale of Work & Type of Work
건수 Number	금액 Amount	건수 Number	금액 Amount	건수 Number	금액 Amount	건수 Number	금액 Amount	
240	171,497	264	185,479	157	107,971	133	94,502	
3	2,082	-	-	-	-	-	-	
-	-	-	-	-	-	-	-	
22	15,609	6	3,687	6	4,364	-	-	
x	x	-	-	x	x	-	-	
x	x	3	2,037	x	x	-	-	
10	7,347	x	x	3	1,720	-	-	
14	9,582	8	6,024	13	8,738	5	4,031	
x	x	-	-	-	-	-	-	
4	3,153	7	4,974	4	2,238	-	-	
7	4,740	7	4,859	9	6,118	x	x	
4	3,218	-	-	3	2,529	-	-	
-	-	x	x	-	-	-	-	
x	x	x	x	-	-	x	x	
x	x	6	3,849	3	2,133	3	2,310	
-	-	-	-	-	-	-	-	
x	x	-	-	-	-	-	-	
5	3,810	x	x	x	x	-	-	
-	-	-	-	-	-	-	-	
7	4,917	4	2,749	6	3,791	x	x	
3	1,670	-	-	-	-	-	-	
6	3,633	3	2,623	5	3,315	x	x	
x	x	x	x	x	x	-	-	
x	x	x	x	-	-	-	-	
-	-	-	-	-	-	-	-	
x	x	-	-	-	-	x	x	
x	x	-	-	-	-	-	-	
-	-	-	-	-	-	-	-	
x	x	-	-	-	-	-	-	
-	-	-	-	-	-	-	-	
-	-	-	-	-	-	-	-	
x	x	-	-	-	-	-	-	
-	-	-	-	-	-	-	-	
-	-	-	-	x	x	x	x	
-	-	-	-	-	-	-	-	
-	-	-	-	-	-	-	-	
-	-	-	-	-	-	-	-	
-	-	-	-	-	-	-	-	
x	x	x	x	x	x	-	-	
x	x	-	-	-	-	x	x	
x	x	-	-	-	-	x	x	
x	x	x	x	-	-	-	-	
-	-	-	-	-	-	-	-	
19	12,784	15	10,572	5	2,871	6	3,997	

7. 시도별 공사규모별

The Actuality of Electrical Work Completed by City,

(단위 : 건, 백만원)

시도 / 공사규모및세부공종	전국 Total		서울 Seoul		부산 Busan		대구 Daegu	
	건수 Number	금액 Amount	건수 Number	금액 Amount	건수 Number	금액 Amount	건수 Number	금액 Amount
10억원이상~20억원미만	3,158	4,391,947	673	941,508	122	167,741	82	119,101
원자력발전설비공사	18	26,127	6	9,407	x	x	-	-
화력발전설비공사	59	84,056	21	28,871	-	-	-	-
풍력발전설비공사	x	x	-	-	x	x	-	-
수력발전설비공사	16	23,986	3	4,661	-	-	-	-
조력발전설비공사	-	-	-	-	-	-	-	-
태양에너지발전설비공사	372	500,955	30	36,187	-	-	9	11,789
내연발전설비공사	6	7,231	-	-	-	-	-	-
열병합발전설비공사	16	23,234	x	x	-	-	-	-
기타발전소설비공사	27	39,027	9	12,356	-	-	x	x
154KV미만송전설비공사	10	14,799	x	x	x	x	-	-
154KV이상-345KV미만송전설비공사	106	153,440	8	12,879	x	x	x	x
345KV이상-765KV미만송전설비공사	21	30,121	x	x	3	4,077	-	-
765KV이상송전설비공사	-	-	-	-	-	-	-	-
기타송전설비공사	8	10,744	-	-	-	-	-	-
22.9KV이상-154KV미만변전설비공사	15	19,242	6	8,005	x	x	-	-
154KV이상-345KV미만변전설비공사	34	45,779	3	4,400	-	-	x	x
345KV이상-765KV미만변전설비공사	22	32,421	4	5,492	x	x	x	x
765KV이상변전설비공사	x	x	-	-	-	-	-	-
기타변전설비공사	11	15,693	3	4,541	x	x	-	-
6600V미만배전설비공사	90	115,318	11	15,732	-	-	x	x
6600-22900V이하배전설비공사	267	386,331	18	24,508	5	7,492	x	x
기타배전설비공사	47	63,808	7	10,232	3	3,733	-	-
환경시설물관련건축물전기설비	16	23,029	4	5,415	-	-	-	-
집진기관련전기설비	-	-	-	-	-	-	-	-
상수도(정수장관련)전기설비	3	4,566	-	-	-	-	-	-
하수(폐수)종말처리장전기설비	x	x	-	-	-	-	x	x
폐기물(소각로소각장지역난방)처리시설전기설비	3	3,904	x	x	-	-	-	-
환경시설물중달리분류되지않은전기설비	4	5,238	x	x	-	-	-	-
환경시설물중유지보수단가계약공사	x	x	-	-	-	-	-	-
공장관련건축물전기설비	255	352,301	71	96,415	5	6,839	-	-
정유및가스시설전기설비	29	40,374	8	11,585	-	-	-	-
제철소전기설비	37	48,865	-	-	3	3,996	-	-
공장시설물중달리분류되지않은전기설비	52	71,639	x	x	x	x	-	-
공장시설물중유지보수단가계약공사	24	33,053	x	x	-	-	-	-
아파트5층이상-15층이하전기설비공사	66	91,848	13	19,100	x	x	3	3,809
아파트16층이상전기설비공사	466	676,206	143	202,417	36	51,287	34	50,933
5층이하단독주택및기타전기설비공사	10	14,035	6	8,008	x	x	-	-
주상복합아파트19층이하전기설비공사	21	27,226	5	6,568	-	-	x	x
주상복합아파트20층이상전기설비공사	60	80,287	20	28,713	9	12,270	6	8,623
전통양식건축물전기설비공사	-	-	-	-	-	-	-	-

세부공사별 공사실적(합계)(17)

Province, Scale of Work and Type of Work (Full and Part Time) (17)

(Unit : number, million)

인천 Incheon		광주 Gwangju		대전 Daejeon		울산 Ulsan		City, Province / Scale of Work & Type of Work
건수 Number	금액 Amount	건수 Number	금액 Amount	건수 Number	금액 Amount	건수 Number	금액 Amount	
135	186,823	144	199,681	71	96,013	96	132,271	
-	-	-	-	-	-	4	4,880	
x	x	x	x	-	-	4	5,826	
-	-	-	-	-	-	-	-	
-	-	-	-	-	-	-	-	
-	-	-	-	-	-	-	-	
12	17,582	68	94,081	15	18,530	x	x	
-	-	-	-	-	-	-	-	
-	-	-	-	-	-	x	x	
x	x	-	-	x	x	4	6,060	
-	-	x	x	-	-	-	-	
3	3,933	-	-	x	x	x	x	
x	x	-	-	-	-	-	-	
-	-	-	-	-	-	-	-	
-	-	-	-	-	-	-	-	
-	-	-	-	-	-	x	x	
-	-	-	-	-	-	-	-	
-	-	-	-	-	-	-	-	
-	-	-	-	-	-	-	-	
-	-	-	-	x	x	x	x	
-	-	x	x	x	x	3	3,172	
6	8,634	-	-	x	x	6	8,479	
x	x	-	-	x	x	x	x	
-	-	-	-	-	-	-	-	
-	-	-	-	-	-	-	-	
-	-	-	-	-	-	-	-	
-	-	-	-	-	-	-	-	
-	-	-	-	-	-	-	-	
-	-	-	-	-	-	-	-	
x	x	-	-	-	-	-	-	
13	17,461	5	7,997	5	7,212	17	24,177	
-	-	-	-	-	-	9	12,397	
x	x	-	-	-	-	x	x	
x	x	x	x	-	-	18	24,433	
-	-	-	-	-	-	7	9,098	
5	6,684	3	3,793	-	-	-	-	
21	31,755	35	47,714	11	17,104	4	5,053	
x	x	-	-	-	-	-	-	
3	4,064	-	-	x	x	-	-	
x	x	3	3,715	-	-	x	x	
-	-	-	-	-	-	-	-	

7. 시도별 공사규모별

The Actuality of Electrical Work Completed by City,

(단위 : 건, 백만원)

시도 / 공사규모및세부공종	전국 Total		서울 Seoul		부산 Busan		대구 Daegu	
	건수 Number	금액 Amount	건수 Number	금액 Amount	건수 Number	금액 Amount	건수 Number	금액 Amount
10억원이상~20억원미만	3,158	4,391,947	673	941,508	122	167,741	82	119,101
주거용으로달리분류되지않는전기설비공사	6	8,844	-	-	-	-	-	-
주거용건축물유지보수단가계약공사	5	5,979	-	-	x	x	-	-
빌딩오피스텔30층이하전기설비공사	126	179,670	51	75,937	6	7,954	x	x
빌딩오피스텔31층이상전기설비공사	14	18,962	5	7,306	-	-	-	-
호텔등기타숙박시설전기설비공사	22	31,726	7	10,898	3	4,354	x	x
백화점쇼핑센터상가시장전기설비공사	42	57,625	20	27,551	3	4,585	x	x
상업용으로달리분류되지않는전기설비공사	98	131,443	20	28,546	6	7,849	-	-
상업용건축물유지보수단가계약공사	x	x	-	-	-	-	-	-
공공청사	28	34,753	6	8,204	-	-	-	-
학교시설	55	71,041	5	6,310	3	3,908	-	-
병원복지시설	16	21,555	5	6,770	x	x	-	-
방송국공연시설	x	x	-	-	-	-	-	-
박물관전시시설종교시설	6	8,026	x	x	-	-	-	-
공공용으로달리분리되지않는전기설비공사	33	44,966	6	8,484	-	-	-	-
공공용유지단가계약공사	x	x	-	-	-	-	-	-
공원및놀이시설	x	x	-	-	-	-	-	-
경기장체육장운동장	14	19,995	-	-	-	-	x	x
광고판등신호표지시설	x	x	-	-	-	-	-	-
구조물로달리분류되지않는전기설비	85	119,496	25	35,841	6	8,197	4	5,458
구조물의유지보수단가계약공사	x	x	x	x	-	-	-	-
일반도로전기설비공사	49	63,790	12	14,907	6	7,228	-	-
고속도록전기설비공사	13	18,420	3	3,967	-	-	-	-
도로교량전기설비공사	3	4,200	-	-	-	-	-	-
터널전기설비공사	9	12,716	x	x	x	x	x	x
기타도로전기설비공사	5	6,704	x	x	-	-	-	-
공항건축및옥외설비공사	7	10,075	3	4,961	-	-	-	-
공항전력공급설비공사	x	x	-	-	-	-	-	-
공항활주로전기공사	x	x	-	-	-	-	-	-
항공등화관제전기설비공사	3	4,584	x	x	-	-	-	-
공항조명타워전기설비공사	-	-	-	-	-	-	-	-
기타공항전기설비공사	5	7,040	-	-	-	-	-	-
공항유지보수단가계약공사	-	-	-	-	-	-	-	-
항만관련건축및옥외설비공사	4	5,780	x	x	-	-	-	-
등대전기공사	-	-	-	-	-	-	-	-
항로표지전기설비공사	-	-	-	-	-	-	-	-
항만관련기타전기설비공사	4	4,684	x	x	x	x	-	-
항만관련유지보수단가계약공사	-	-	-	-	-	-	-	-
일반전기철도설비공사	76	107,925	27	39,544	3	4,251	x	x
전기철도설비공사	32	42,883	6	7,219	-	-	-	-
고속철도전기설비공사	17	22,939	4	5,132	-	-	-	-
지하철도전기설비공사	18	23,277	10	13,102	x	x	-	-
기타철도관련전기설비공사	x	x	x	x	-	-	-	-
기타전기설비공사	153	210,725	39	51,687	4	5,709	6	9,672

세부공사별 공사실적(합계)(18)

Province, Scale of Work and Type of Work (Full and Part Time) (18)

(Unit : number, million)

인천 Incheon		광주 Gwangju		대전 Daejeon		울산 Ulsan		City, Province / Scale of Work & Type of Work
건수 Number	금액 Amount	건수 Number	금액 Amount	건수 Number	금액 Amount	건수 Number	금액 Amount	
135	186,823	144	199,681	71	96,013	96	132,271	
-	-	-	-	-	-	-	-	
-	-	x	x	-	-	-	-	
6	8,756	6	9,769	4	4,750	-	-	
-	-	-	-	-	-	-	-	
-	-	x	x	5	6,241	-	-	
3	3,339	x	x	-	-	-	-	
7	9,172	x	x	6	7,726	x	x	
-	-	-	-	-	-	-	-	
3	3,720	x	x	-	-	-	-	
6	7,901	-	-	x	x	x	x	
3	4,069	-	-	x	x	-	-	
-	-	-	-	-	-	-	-	
x	x	-	-	x	x	-	-	
4	4,757	x	x	x	x	x	x	
-	-	x	x	-	-	-	-	
-	-	-	-	-	-	-	-	
6	8,851	x	x	x	x	-	-	
-	-	-	-	-	-	-	-	
x	x	x	x	x	x	x	x	
-	-	-	-	-	-	-	-	
x	x	x	x	-	-	-	-	
-	-	x	x	x	x	-	-	
-	-	-	-	-	-	-	-	
x	x	-	-	-	-	-	-	
-	-	x	x	-	-	-	-	
4	5,115	-	-	-	-	-	-	
x	x	-	-	-	-	-	-	
x	x	-	-	-	-	-	-	
x	x	-	-	-	-	-	-	
-	-	-	-	-	-	-	-	
x	x	-	-	-	-	x	x	
-	-	-	-	-	-	-	-	
-	-	-	-	-	-	x	x	
-	-	-	-	-	-	-	-	
-	-	-	-	-	-	-	-	
-	-	-	-	-	-	-	-	
-	-	-	-	-	-	-	-	
x	x	x	x	x	x	-	-	
x	x	x	x	x	x	-	-	
-	-	-	-	-	-	-	-	
x	x	-	-	-	-	-	-	
-	-	-	-	-	-	-	-	
4	5,099	x	x	4	4,397	x	x	

7. 시도별 공사규모별

The Actuality of Electrical Work Completed by City,

(단위 : 건, 백만원)

시도 / 공사규모및세부공종	전국 Total		서울 Seoul		부산 Busan		대구 Daegu	
	건수 Number	금액 Amount	건수 Number	금액 Amount	건수 Number	금액 Amount	건수 Number	금액 Amount
20억원이상~30억원미만	1,037	2,522,528	314	773,331	38	92,580	27	68,055
원자력발전설비공사	6	14,110	3	7,291	-	-	-	-
화력발전설비공사	29	72,662	15	36,855	-	-	-	-
풍력발전설비공사	x	x	x	x	-	-	-	-
수력발전설비공사	x	x	-	-	-	-	-	-
조력발전설비공사	-	-	-	-	-	-	-	-
태양에너지발전설비공사	62	151,549	12	29,013	x	x	-	-
내연발전설비공사	x	x	-	-	-	-	-	-
열병합발전설비공사	x	x	-	-	-	-	-	-
기타발전소설비공사	10	25,685	x	x	-	-	x	x
154KV미만송전설비공사	x	x	x	x	-	-	-	-
154KV이상-345KV미만송전설비공사	37	88,991	8	20,391	-	-	-	-
345KV이상-765KV미만송전설비공사	15	35,362	4	10,299	-	-	-	-
765KV이상송전설비공사	3	7,857	-	-	-	-	-	-
기타송전설비공사	x	x	x	x	-	-	-	-
22.9KV이상-154KV미만변전설비공사	3	7,850	x	x	-	-	-	-
154KV이상-345KV미만변전설비공사	12	27,430	x	x	-	-	-	-
345KV이상-765KV미만변전설비공사	10	24,329	x	x	-	-	x	x
765KV이상변전설비공사	-	-	-	-	-	-	-	-
기타변전설비공사	3	6,818	x	x	-	-	-	-
6600V미만배전설비공사	-	-	-	-	-	-	-	-
6600-22900V이하배전설비공사	101	240,795	4	8,922	x	x	-	-
기타배전설비공사	x	x	-	-	-	-	-	-
환경시설물관련건축물전기설비	10	24,395	5	11,751	-	-	-	-
집진기관련전기설비	-	-	-	-	-	-	-	-
상수도(정수장관련)전기설비	-	-	-	-	-	-	-	-
하수(폐수)종말처리장전기설비	x	x	-	-	-	-	-	-
폐기물(소각로소각장지역난방)처리시설전기설비	-	-	-	-	-	-	-	-
환경시설물중달리분류되지않은전기설비	3	7,428	x	x	-	-	-	-
환경시설물중유지보수단가계약공사	-	-	-	-	-	-	-	-
공장관련건축물전기설비	90	214,617	33	80,472	-	-	3	8,185
정유및가스시설전기설비	15	36,042	9	21,542	-	-	-	-
제철소전기설비	8	19,423	-	-	-	-	-	-
공장시설물중달리분류되지않은전기설비	18	42,948	x	x	x	x	-	-
공장시설물중유지보수단가계약공사	6	15,608	x	x	-	-	-	-
아파트5층이상-15층이하전기설비공사	21	50,780	6	14,477	x	x	-	-
아파트16층이상전기설비공사	263	653,774	95	237,828	21	51,727	16	39,160
5층이하단독주택및기타전기설비공사	8	19,262	x	x	-	-	-	-
주상복합아파트19층이하전기설비공사	3	7,460	x	x	-	-	-	-
주상복합아파트20층이상전기설비공사	24	57,057	7	17,000	3	7,917	-	-
전통양식건축물전기설비공사	-	-	-	-	-	-	-	-

세부공사별 공사실적(합계)(19)

Province, Scale of Work and Type of Work (Full and Part Time) (19)

(Unit : number, million)

인천 Incheon		광주 Gwangju		대전 Daejeon		울산 Ulsan		City, Province / Scale of Work & Type of Work
건수 Number	금액 Amount	건수 Number	금액 Amount	건수 Number	금액 Amount	건수 Number	금액 Amount	
42	103,978	42	101,956	18	43,358	25	62,271	
-	-	-	-	-	-	-	-	
-	-	-	-	-	-	4	10,443	
-	-	-	-	-	-	-	-	
-	-	-	-	-	-	-	-	
-	-	-	-	-	-	-	-	
-	-	5	11,939	3	7,514	-	-	
-	-	-	-	-	-	-	-	
-	-	-	-	-	-	-	-	
-	-	-	-	-	-	3	7,741	
-	-	-	-	-	-	-	-	
x	x	x	x	-	-	-	-	
-	-	-	-	-	-	-	-	
-	-	-	-	-	-	-	-	
-	-	-	-	-	-	-	-	
x	x	-	-	-	-	-	-	
x	x	-	-	-	-	x	x	
-	-	x	x	-	-	-	-	
-	-	-	-	-	-	-	-	
-	-	-	-	-	-	-	-	
-	-	-	-	-	-	-	-	
x	x	x	x	x	x	x	x	
-	-	-	-	-	-	-	-	
-	-	-	-	-	-	-	-	
-	-	-	-	-	-	-	-	
-	-	-	-	-	-	x	x	
-	-	-	-	-	-	-	-	
-	-	-	-	x	x	-	-	
-	-	-	-	-	-	-	-	
3	6,584	x	x	x	x	4	10,126	
-	-	-	-	-	-	4	9,539	
-	-	-	-	-	-	-	-	
-	-	x	x	-	-	3	7,718	
x	x	-	-	-	-	-	-	
-	-	x	x	-	-	-	-	
15	38,513	17	42,952	5	11,533	x	x	
x	x	-	-	x	x	-	-	
-	-	-	-	-	-	-	-	
x	x	4	9,264	-	-	-	-	
-	-	-	-	-	-	-	-	

7. 시도별 공사규모별

The Actuality of Electrical Work Completed by City,

(단위 : 건, 백만원)

시도 / 공사규모및세부공종	전국 Total		서울 Seoul		부산 Busan		대구 Daegu	
	건수 Number	금액 Amount	건수 Number	금액 Amount	건수 Number	금액 Amount	건수 Number	금액 Amount
20억원이상~30억원미만	1,037	2,522,528	314	773,331	38	92,580	27	68,055
주거용으로달리분류되지않는전기설비공사	x	x	x	x	-	-	-	-
주거용건축물유지보수단가계약공사	-	-	-	-	-	-	-	-
빌딩오피스텔30층이하전기설비공사	47	112,846	25	62,459	x	x	-	-
빌딩오피스텔31층이상전기설비공사	x	x	x	x	-	-	-	-
호텔등기타숙박시설전기설비공사	7	17,701	3	7,130	-	-	-	-
백화점쇼핑센터상가시장전기설비공사	11	27,041	3	7,965	x	x	-	-
상업용으로달리분류되지않는전기설비공사	33	78,810	14	33,693	-	-	x	x
상업용건축물유지보수단가계약공사	3	7,623	-	-	-	-	-	-
공공청사	7	17,133	x	x	-	-	-	-
학교시설	8	19,049	-	-	-	-	-	-
병원복지시설	3	8,579	3	8,579	-	-	-	-
방송국공연시설	-	-	-	-	-	-	-	-
박물관전시시설종교시설	x	x	x	x	-	-	-	-
공공용으로달리분리되지않는전기설비공사	5	12,240	3	7,423	-	-	-	-
공공용유지단가계약공사	-	-	-	-	-	-	-	-
공원및놀이시설	3	6,883	x	x	-	-	-	-
경기장체육장운동장	5	11,167	x	x	-	-	-	-
광고판등신호표지시설	-	-	-	-	-	-	-	-
구조물로달리분류되지않는전기설비	20	49,140	5	12,578	x	x	-	-
구조물의유지보수단가계약공사	-	-	-	-	-	-	-	-
일반도로전기설비공사	3	6,934	x	x	-	-	-	-
고속도록전기설비공사	7	17,350	x	x	-	-	-	-
도로교량전기설비공사	x	x	-	-	-	-	-	-
터널전기설비공사	3	7,163	x	x	-	-	-	-
기타도로전기설비공사	x	x	x	x	-	-	-	-
공항건축및옥외설비공사	4	10,237	x	x	-	-	-	-
공항전력공급설비공사	-	-	-	-	-	-	-	-
공항활주로전기공사	3	7,570	x	x	-	-	x	x
항공등화관제전기설비공사	-	-	-	-	-	-	-	-
공항조명타워전기설비공사	-	-	-	-	-	-	-	-
기타공항전기설비공사	x	x	-	-	-	-	-	-
공항유지보수단가계약공사	-	-	-	-	-	-	-	-
항만관련건축및옥외설비공사	-	-	-	-	-	-	-	-
등대전기공사	-	-	-	-	-	-	-	-
항로표지전기설비공사	-	-	-	-	-	-	-	-
항만관련기타전기설비공사	-	-	-	-	-	-	-	-
항만관련유지보수단가계약공사	-	-	-	-	-	-	-	-
일반전기철도설비공사	19	44,583	7	16,650	-	-	-	-
전기철도설비공사	7	17,977	5	13,076	-	-	-	-
고속철도전기설비공사	6	14,458	x	x	-	-	-	-
지하철도전기설비공사	x	x	x	x	-	-	-	-
기타철도관련전기설비공사	-	-	-	-	-	-	-	-
기타전기설비공사	51	122,985	9	20,328	4	9,862	3	7,468

세부공사별 공사실적(합계)(20)

Province, Scale of Work and Type of Work (Full and Part Time) (20)

(Unit : number, million)

인천 Incheon		광주 Gwangju		대전 Daejeon		울산 Ulsan		City, Province / Scale of Work & Type of Work
건수 Number	금액 Amount	건수 Number	금액 Amount	건수 Number	금액 Amount	건수 Number	금액 Amount	
42	103,978	42	101,956	18	43,358	25	62,271	
-	-	-	-	-	-	-	-	
-	-	-	-	-	-	-	-	
x	x	-	-	x	x	-	-	
-	-	-	-	-	-	-	-	
-	-	-	-	x	x	-	-	
x	x	x	x	-	-	-	-	
3	7,626	x	x	x	x	-	-	
-	-	-	-	-	-	-	-	
-	-	-	-	-	-	-	-	
-	-	-	-	-	-	-	-	
-	-	-	-	-	-	-	-	
-	-	-	-	-	-	-	-	
-	-	-	-	-	-	-	-	
x	x	-	-	-	-	-	-	
-	-	-	-	-	-	-	-	
-	-	-	-	-	-	-	-	
-	-	x	x	-	-	-	-	
-	-	-	-	-	-	-	-	
x	x	-	-	-	-	-	-	
-	-	-	-	-	-	-	-	
-	-	-	-	-	-	-	-	
-	-	-	-	x	x	-	-	
-	-	-	-	-	-	-	-	
-	-	-	-	-	-	-	-	
-	-	-	-	-	-	-	-	
x	x	-	-	-	-	-	-	
-	-	-	-	-	-	-	-	
x	x	-	-	-	-	-	-	
-	-	-	-	-	-	-	-	
-	-	-	-	-	-	-	-	
-	-	-	-	-	-	-	-	
-	-	-	-	-	-	-	-	
-	-	-	-	-	-	-	-	
-	-	-	-	-	-	-	-	
-	-	-	-	-	-	-	-	
-	-	-	-	-	-	-	-	
x	x	-	-	-	-	-	-	
-	-	-	-	-	-	-	-	
-	-	x	x	-	-	x	x	
-	-	-	-	-	-	-	-	
-	-	-	-	-	-	-	-	
4	10,498	3	7,276	-	-	x	x	

7. 시도별 공사규모별

The Actuality of Electrical Work Completed by City,

(단위 : 건, 백만원)

시도 / 공사규모및세부공종	전국 Total		서울 Seoul		부산 Busan		대구 Daegu	
	건수 Number	금액 Amount	건수 Number	금액 Amount	건수 Number	금액 Amount	건수 Number	금액 Amount
30억원이상~50억원미만	679	2,579,229	265	1,014,477	12	45,761	20	70,337
원자력발전설비공사	13	48,961	4	16,392	x	x	-	-
화력발전설비공사	46	175,718	20	78,599	x	x	-	-
풍력발전설비공사	x	x	-	-	-	-	-	-
수력발전설비공사	-	-	-	-	-	-	-	-
조력발전설비공사	-	-	-	-	-	-	-	-
태양에너지발전설비공사	25	95,905	3	12,428	-	-	x	x
내연발전설비공사	-	-	-	-	-	-	-	-
열병합발전설비공사	4	18,305	3	13,832	-	-	-	-
기타발전소설비공사	5	19,408	x	x	-	-	-	-
154KV미만송전설비공사	x	x	x	x	-	-	-	-
154KV이상-345KV미만송전설비공사	16	65,232	7	27,555	-	-	-	-
345KV이상-765KV미만송전설비공사	6	20,498	4	13,961	-	-	-	-
765KV이상송전설비공사	x	x	-	-	-	-	-	-
기타송전설비공사	-	-	-	-	-	-	-	-
22.9KV이상-154KV미만변전설비공사	-	-	-	-	-	-	-	-
154KV이상-345KV미만변전설비공사	5	19,967	-	-	-	-	-	-
345KV이상-765KV미만변전설비공사	4	15,971	-	-	-	-	-	-
765KV이상변전설비공사	-	-	-	-	-	-	-	-
기타변전설비공사	3	11,417	x	x	-	-	-	-
6600V미만배전설비공사	x	x	-	-	-	-	-	-
6600-22900V이하배전설비공사	19	66,432	x	x	-	-	-	-
기타배전설비공사	x	x	-	-	-	-	-	-
환경시설물관련건축물전기설비	10	41,897	x	x	-	-	-	-
집진기관련전기설비	-	-	-	-	-	-	-	-
상수도(정수장관련)전기설비	-	-	-	-	-	-	-	-
하수(폐수)종말처리장전기설비	x	x	x	x	-	-	-	-
폐기물(소각로소각장지역난방)처리시설전기설비	-	-	-	-	-	-	-	-
환경시설물중달리분류되지않은전기설비	x	x	-	-	-	-	-	-
환경시설물중유지보수단가계약공사	-	-	-	-	-	-	-	-
공장관련건축물전기설비	80	311,658	32	128,305	-	-	3	10,096
정유및가스시설전기설비	11	41,682	x	x	-	-	-	-
제철소전기설비	7	25,883	-	-	-	-	-	-
공장시설물중달리분류되지않은전기설비	9	33,088	x	x	-	-	-	-
공장시설물중유지보수단가계약공사	11	41,412	-	-	-	-	-	-
아파트5층이상-15층이하전기설비공사	9	33,857	x	x	-	-	x	x
아파트16층이상전기설비공사	182	685,123	81	305,515	4	15,575	10	35,550
5층이하단독주택및기타전기설비공사	4	13,893	x	x	-	-	-	-
주상복합아파트19층이하전기설비공사	3	11,595	x	x	-	-	-	-
주상복합아파트20층이상전기설비공사	20	71,817	11	38,660	3	9,517	x	x
전통양식건축물전기설비공사	-	-	-	-	-	-	-	-

세부공사별 공사실적(합계)(21)

Province, Scale of Work and Type of Work (Full and Part Time) (21)

(Unit : number, million)

인천 Incheon		광주 Gwangju		대전 Daejeon		울산 Ulsan		City, Province / Scale of Work & Type of Work
건수 Number	금액 Amount	건수 Number	금액 Amount	건수 Number	금액 Amount	건수 Number	금액 Amount	
18	66,274	27	99,046	13	51,558	22	81,450	
-	-	-	-	-	-	x	x	
-	-	-	-	-	-	x	x	
-	-	-	-	-	-	-	-	
-	-	-	-	-	-	-	-	
-	-	-	-	-	-	-	-	
-	-	4	13,383	-	-	-	-	
-	-	-	-	-	-	-	-	
-	-	-	-	-	-	-	-	
-	-	-	-	-	-	x	x	
-	-	-	-	-	-	-	-	
-	-	-	-	-	-	-	-	
-	-	-	-	-	-	-	-	
-	-	-	-	-	-	-	-	
-	-	-	-	-	-	-	-	
-	-	-	-	-	-	-	-	
-	-	-	-	-	-	-	-	
-	-	-	-	-	-	-	-	
-	-	-	-	-	-	-	-	
-	-	-	-	-	-	x	x	
-	-	-	-	-	-	-	-	
-	-	-	-	-	-	-	-	
-	-	-	-	-	-	-	-	
-	-	-	-	-	-	-	-	
-	-	-	-	-	-	-	-	
-	-	-	-	x	x	-	-	
-	-	-	-	-	-	-	-	
x	x	4	16,355	-	-	7	25,552	
-	-	x	x	-	-	4	15,755	
-	-	-	-	-	-	-	-	
-	-	-	-	-	-	3	11,235	
x	x	-	-	-	-	x	x	
-	-	-	-	-	-	-	-	
6	20,725	10	35,519	6	23,752	x	x	
-	-	-	-	-	-	-	-	
-	-	-	-	-	-	-	-	
x	x	x	x	-	-	-	-	
-	-	-	-	-	-	-	-	

7. 시도별 공사규모별

The Actuality of Electrical Work Completed by City,

(단위 : 건, 백만원)

시도 / 공사규모및세부공종	전국 Total		서울 Seoul		부산 Busan		대구 Daegu	
	건수 Number	금액 Amount	건수 Number	금액 Amount	건수 Number	금액 Amount	건수 Number	금액 Amount
30억원이상~50억원미만	679	2,579,229	265	1,014,477	12	45,761	20	70,337
주거용으로달리분류되지않는전기설비공사	x	x	-	-	-	-	-	-
주거용건축물유지보수단가계약공사	-	-	-	-	-	-	-	-
빌딩오피스텔30층이하전기설비공사	24	91,540	14	53,843	x	x	-	-
빌딩오피스텔31층이상전기설비공사	6	22,843	4	15,883	-	-	-	-
호텔등기타숙박시설전기설비공사	10	40,651	4	16,411	x	x	x	x
백화점쇼핑센터상가시장전기설비공사	11	40,118	6	21,263	-	-	-	-
상업용으로달리분류되지않는전기설비공사	18	69,423	11	41,897	-	-	-	-
상업용건축물유지보수단가계약공사	-	-	-	-	-	-	-	-
공공청사	3	11,646	-	-	-	-	-	-
학교시설	x	x	x	x	-	-	-	-
병원복지시설	3	11,916	3	11,916	-	-	-	-
방송국공연시설	-	-	-	-	-	-	-	-
박물관전시시설종교시설	x	x	x	x	-	-	-	-
공공용으로달리분리되지않는전기설비공사	x	x	-	-	x	x	-	-
공공용유지단가계약공사	-	-	-	-	-	-	-	-
공원및놀이시설	x	x	x	x	-	-	-	-
경기장체육장운동장	-	-	-	-	-	-	-	-
광고판등신호표지시설	-	-	-	-	-	-	-	-
구조물로달리분류되지않는전기설비	20	74,226	9	35,267	-	-	x	x
구조물의유지보수단가계약공사	x	x	x	x	-	-	-	-
일반도로전기설비공사	4	14,958	x	x	-	-	-	-
고속도록전기설비공사	-	-	-	-	-	-	-	-
도로교량전기설비공사	-	-	-	-	-	-	-	-
터널전기설비공사	x	x	-	-	-	-	-	-
기타도로전기설비공사	-	-	-	-	-	-	-	-
공항건축및옥외설비공사	x	x	x	x	-	-	-	-
공항전력공급설비공사	-	-	-	-	-	-	-	-
공항활주로전기공사	-	-	-	-	-	-	-	-
항공등화관제전기설비공사	-	-	-	-	-	-	-	-
공항조명타워전기설비공사	-	-	-	-	-	-	-	-
기타공항전기설비공사	x	x	-	-	-	-	-	-
공항유지보수단가계약공사	-	-	-	-	-	-	-	-
항만관련건축및옥외설비공사	-	-	-	-	-	-	-	-
등대전기공사	-	-	-	-	-	-	-	-
항로표지전기설비공사	-	-	-	-	-	-	-	-
항만관련기타전기설비공사	x	x	-	-	-	-	-	-
항만관련유지보수단가계약공사	-	-	-	-	-	-	-	-
일반전기철도설비공사	14	49,554	9	31,640	-	-	-	-
전기철도설비공사	10	37,907	4	14,921	-	-	-	-
고속철도전기설비공사	8	31,082	x	x	-	-	-	-
지하철도전기설비공사	x	x	x	x	-	-	-	-
기타철도관련전기설비공사	-	-	-	-	-	-	-	-
기타전기설비공사	32	123,223	11	41,215	-	-	-	-

세부공사별 공사실적(합계)(22)

Province, Scale of Work and Type of Work (Full and Part Time) (22)

(Unit : number, million)

인천 Incheon		광주 Gwangju		대전 Daejeon		울산 Ulsan		City, Province / Scale of Work & Type of Work
건수 Number	금액 Amount	건수 Number	금액 Amount	건수 Number	금액 Amount	건수 Number	금액 Amount	
18	66,274	27	99,046	13	51,558	22	81,450	
-	-	-	-	-	-	-	-	
-	-	-	-	-	-	-	-	
x	x	-	-	x	x	-	-	
x	x	-	-	-	-	-	-	
x	x	-	-	x	x	-	-	
-	-	3	11,012	-	-	-	-	
x	x	-	-	x	x	-	-	
-	-	-	-	-	-	-	-	
x	x	-	-	x	x	-	-	
x	x	-	-	-	-	-	-	
-	-	-	-	-	-	-	-	
-	-	-	-	-	-	-	-	
-	-	-	-	-	-	-	-	
-	-	-	-	-	-	-	-	
-	-	-	-	-	-	-	-	
-	-	-	-	-	-	-	-	
-	-	-	-	-	-	-	-	
-	-	-	-	-	-	-	-	
x	x	-	-	-	-	-	-	
-	-	-	-	-	-	-	-	
-	-	-	-	-	-	-	-	
-	-	-	-	-	-	-	-	
-	-	-	-	-	-	-	-	
-	-	-	-	-	-	-	-	
-	-	-	-	-	-	-	-	
-	-	-	-	-	-	-	-	
-	-	-	-	-	-	-	-	
-	-	-	-	-	-	-	-	
-	-	-	-	-	-	-	-	
-	-	-	-	-	-	-	-	
-	-	-	-	-	-	-	-	
-	-	-	-	-	-	-	-	
-	-	-	-	-	-	-	-	
-	-	-	-	-	-	-	-	
-	-	-	-	-	-	-	-	
-	-	-	-	-	-	-	-	
-	-	x	x	-	-	-	-	
x	x	x	x	-	-	-	-	
-	-	-	-	-	-	-	-	
-	-	-	-	-	-	-	-	
-	-	x	x	x	x	-	-	

7. 시도별 공사규모별

The Actuality of Electrical Work Completed by City,

(단위 : 건, 백만원)

시도 / 공사규모및세부공종	전국 Total		서울 Seoul		부산 Busan		대구 Daegu	
	건수 Number	금액 Amount	건수 Number	금액 Amount	건수 Number	금액 Amount	건수 Number	금액 Amount
50억원이상~100억원미만	357	2,460,253	166	1,165,494	9	61,734	x	x
원자력발전설비공사	16	106,876	8	49,821	x	x	-	-
화력발전설비공사	42	302,492	21	152,943	-	-	-	-
풍력발전설비공사	4	25,309	x	x	-	-	-	-
수력발전설비공사	x	x	x	x	-	-	-	-
조력발전설비공사	-	-	-	-	-	-	-	-
태양에너지발전설비공사	15	107,285	4	32,430	x	x	-	-
내연발전설비공사	-	-	-	-	-	-	-	-
열병합발전설비공사	5	30,523	x	x	-	-	-	-
기타발전소설비공사	x	x	x	x	-	-	-	-
154KV미만송전설비공사	x	x	-	-	x	x	-	-
154KV이상-345KV미만송전설비공사	15	114,274	5	39,145	-	-	-	-
345KV이상-765KV미만송전설비공사	6	45,567	3	21,750	-	-	-	-
765KV이상송전설비공사	-	-	-	-	-	-	-	-
기타송전설비공사	x	x	x	x	-	-	-	-
22.9KV이상-154KV미만변전설비공사	x	x	-	-	-	-	-	-
154KV이상-345KV미만변전설비공사	5	32,893	3	20,144	-	-	-	-
345KV이상-765KV미만변전설비공사	-	-	-	-	-	-	-	-
765KV이상변전설비공사	-	-	-	-	-	-	-	-
기타변전설비공사	-	-	-	-	-	-	-	-
6600V미만배전설비공사	-	-	-	-	-	-	-	-
6600-22900V이하배전설비공사	x	x	-	-	-	-	-	-
기타배전설비공사	-	-	-	-	-	-	-	-
환경시설물관련건축물전기설비	5	31,957	x	x	-	-	-	-
집진기관련전기설비	-	-	-	-	-	-	-	-
상수도(정수장관련)전기설비	-	-	-	-	-	-	-	-
하수(폐수)종말처리장전기설비	x	x	x	x	-	-	-	-
폐기물(소각로소각장지역난방)처리시설전기설비	-	-	-	-	-	-	-	-
환경시설물중달리분류되지않은전기설비	-	-	-	-	-	-	-	-
환경시설물중유지보수단가계약공사	-	-	-	-	-	-	-	-
공장관련건축물전기설비	45	311,044	25	181,746	-	-	-	-
정유및가스시설전기설비	5	31,765	3	20,138	-	-	-	-
제철소전기설비	6	46,129	-	-	-	-	-	-
공장시설물중달리분류되지않은전기설비	10	67,573	5	37,019	-	-	-	-
공장시설물중유지보수단가계약공사	5	35,626	x	x	-	-	-	-
아파트5층이상-15층이하전기설비공사	3	15,329	-	-	-	-	-	-
아파트16층이상전기설비공사	66	459,757	29	210,538	x	x	-	-
5층이하단독주택및기타전기설비공사	x	x	x	x	-	-	-	-
주상복합아파트19층이하전기설비공사	x	x	x	x	-	-	-	-
주상복합아파트20층이상전기설비공사	6	38,977	4	27,505	-	-	x	x
전통양식건축물전기설비공사	-	-	-	-	-	-	-	-

세부공사별 공사실적(합계)(23)

Province, Scale of Work and Type of Work (Full and Part Time) (23)

(Unit : number, million)

인천 Incheon		광주 Gwangju		대전 Daejeon		울산 Ulsan		City, Province / Scale of Work & Type of Work
건수 Number	금액 Amount	건수 Number	금액 Amount	건수 Number	금액 Amount	건수 Number	금액 Amount	
6	38,521	12	77,882	5	32,628	14	96,439	
-	-	-	-	-	-	x	x	
-	-	-	-	-	-	4	31,430	
-	-	-	-	-	-	-	-	
-	-	-	-	-	-	-	-	
-	-	-	-	-	-	-	-	
-	-	x	x	-	-	-	-	
-	-	-	-	-	-	-	-	
-	-	-	-	-	-	-	-	
-	-	-	-	-	-	-	-	
-	-	-	-	-	-	-	-	
-	-	-	-	-	-	-	-	
-	-	x	x	-	-	-	-	
-	-	-	-	-	-	-	-	
-	-	-	-	-	-	-	-	
-	-	-	-	-	-	-	-	
-	-	x	x	-	-	-	-	
-	-	x	x	-	-	-	-	
-	-	-	-	-	-	-	-	
-	-	-	-	-	-	-	-	
-	-	-	-	-	-	-	-	
-	-	-	-	-	-	-	-	
-	-	-	-	-	-	x	x	
-	-	-	-	-	-	-	-	
-	-	-	-	-	-	-	-	
-	-	-	-	-	-	-	-	
-	-	-	-	-	-	-	-	
-	-	-	-	-	-	-	-	
-	-	-	-	-	-	-	-	
-	-	-	-	-	-	-	-	
-	-	x	x	-	-	5	32,826	
-	-	-	-	-	-	x	x	
-	-	-	-	-	-	-	-	
x	x	-	-	-	-	-	-	
-	-	-	-	-	-	x	x	
-	-	x	x	-	-	-	-	
3	20,936	4	23,010	x	x	-	-	
-	-	-	-	-	-	-	-	
-	-	-	-	-	-	-	-	
-	-	-	-	-	-	-	-	
-	-	-	-	-	-	-	-	

7. 시도별 공사규모별

The Actuality of Electrical Work Completed by City,

(단위 : 건, 백만원)

시도 / 공사규모및세부공종	전국 Total		서울 Seoul		부산 Busan		대구 Daegu	
	건수 Number	금액 Amount	건수 Number	금액 Amount	건수 Number	금액 Amount	건수 Number	금액 Amount
50억원이상~100억원미만	357	2,460,253	166	1,165,494	9	61,734	x	x
주거용으로달리분류되지않는전기설비공사	x	x	x	x	-	-	-	-
주거용건축물유지보수단가계약공사	-	-	-	-	-	-	-	-
빌딩오피스텔30층이하전기설비공사	15	109,444	7	50,478	-	-	-	-
빌딩오피스텔31층이상전기설비공사	x	x	x	x	-	-	-	-
호텔등기타숙박시설전기설비공사	x	x	x	x	-	-	-	-
백화점쇼핑센터상가시장전기설비공사	x	x	x	x	-	-	-	-
상업용으로달리분류되지않는전기설비공사	13	79,258	7	42,887	-	-	-	-
상업용건축물유지보수단가계약공사	-	-	-	-	-	-	-	-
공공청사	-	-	-	-	-	-	-	-
학교시설	-	-	-	-	-	-	-	-
병원복지시설	4	28,927	3	23,353	-	-	-	-
방송국공연시설	x	x	x	x	-	-	-	-
박물관전시시설종교시설	-	-	-	-	-	-	-	-
공공용으로달리분리되지않는전기설비공사	x	x	x	x	-	-	-	-
공공용유지단가계약공사	-	-	-	-	-	-	-	-
공원및놀이시설	-	-	-	-	-	-	-	-
경기장체육장운동장	-	-	-	-	-	-	-	-
광고판등신호표지시설	-	-	-	-	-	-	-	-
구조물로달리분류되지않는전기설비	8	55,767	4	26,012	-	-	-	-
구조물의유지보수단가계약공사	x	x	x	x	-	-	-	-
일반도로전기설비공사	3	18,060	-	-	-	-	-	-
고속도록전기설비공사	x	x	x	x	-	-	-	-
도로교량전기설비공사	x	x	x	x	-	-	-	-
터널전기설비공사	-	-	-	-	-	-	-	-
기타도로전기설비공사	-	-	-	-	-	-	-	-
공항건축및옥외설비공사	5	35,463	x	x	x	x	-	-
공항전력공급설비공사	x	x	-	-	x	x	-	-
공항활주로전기공사	x	x	x	x	-	-	-	-
항공등화관제전기설비공사	x	x	x	x	-	-	-	-
공항조명타워전기설비공사	-	-	-	-	-	-	-	-
기타공항전기설비공사	-	-	-	-	-	-	-	-
공항유지보수단가계약공사	-	-	-	-	-	-	-	-
항만관련건축및옥외설비공사	x	x	x	x	-	-	-	-
등대전기공사	-	-	-	-	-	-	-	-
항로표지전기설비공사	-	-	-	-	-	-	-	-
항만관련기타전기설비공사	x	x	x	x	-	-	-	-
항만관련유지보수단가계약공사	-	-	-	-	-	-	-	-
일반전기철도설비공사	x	x	-	-	-	-	-	-
전기철도설비공사	-	-	-	-	-	-	-	-
고속철도전기설비공사	x	x	-	-	x	x	x	x
지하철도전기설비공사	x	x	x	x	-	-	-	-
기타철도관련전기설비공사	x	x	x	x	-	-	-	-
기타전기설비공사	13	90,256	4	27,256	x	x	-	-

세부공사별 공사실적(합계)(24)

Province, Scale of Work and Type of Work (Full and Part Time) (24)

(Unit : number, million)

인천 Incheon		광주 Gwangju		대전 Daejeon		울산 Ulsan		City, Province / Scale of Work & Type of Work
건수 Number	금액 Amount	건수 Number	금액 Amount	건수 Number	금액 Amount	건수 Number	금액 Amount	
6	38,521	12	77,882	5	32,628	14	96,439	
-	-	-	-	-	-	-	-	
-	-	-	-	-	-	-	-	
-	-	-	-	-	-	-	-	
-	-	-	-	-	-	-	-	
-	-	-	-	-	-	-	-	
-	-	-	-	-	-	-	-	
-	-	-	-	x	x	-	-	
-	-	-	-	-	-	-	-	
-	-	-	-	-	-	-	-	
-	-	-	-	-	-	-	-	
-	-	-	-	-	-	-	-	
-	-	-	-	-	-	-	-	
-	-	-	-	-	-	-	-	
-	-	-	-	-	-	-	-	
-	-	-	-	-	-	-	-	
-	-	-	-	-	-	-	-	
-	-	-	-	-	-	-	-	
x	x	-	-	-	-	-	-	
-	-	-	-	-	-	-	-	
-	-	-	-	-	-	-	-	
-	-	-	-	-	-	-	-	
-	-	-	-	-	-	-	-	
-	-	-	-	-	-	-	-	
-	-	-	-	-	-	-	-	
x	x	-	-	-	-	x	x	
-	-	-	-	-	-	-	-	
-	-	-	-	-	-	-	-	
-	-	-	-	-	-	-	-	
-	-	-	-	-	-	-	-	
-	-	-	-	-	-	-	-	
-	-	-	-	-	-	-	-	
-	-	-	-	-	-	-	-	
-	-	-	-	-	-	-	-	
-	-	-	-	-	-	-	-	
-	-	-	-	-	-	-	-	
-	-	-	-	-	-	-	-	
-	-	-	-	x	x	-	-	
-	-	-	-	-	-	-	-	
-	-	-	-	-	-	-	-	
-	-	-	-	-	-	-	-	
-	-	-	-	-	-	-	-	
-	-	-	-	x	x	-	-	

7. 시도별 공사규모별

The Actuality of Electrical Work Completed by City,

(단위 : 건, 백만원)

시도 / 공사규모및세부공종	전국 Total		서울 Seoul		부산 Busan		대구 Daegu	
	건수 Number	금액 Amount	건수 Number	금액 Amount	건수 Number	금액 Amount	건수 Number	금액 Amount
1 0 0 억 원 이 상	216	4,952,584	117	2,760,332	3	99,429	-	-
원 자 력 발 전 설 비 공 사	21	484,462	x	x	-	-	-	-
화 력 발 전 설 비 공 사	27	421,209	9	168,134	x	x	-	-
풍 력 발 전 설 비 공 사	4	146,926	3	136,736	-	-	-	-
수 력 발 전 설 비 공 사	-	-	-	-	-	-	-	-
조 력 발 전 설 비 공 사	-	-	-	-	-	-	-	-
태 양 에 너 지 발 전 설 비 공 사	13	410,211	4	87,894	-	-	-	-
내 연 발 전 설 비 공 사	x	x	x	x	x	x	-	-
열 병 합 발 전 설 비 공 사	-	-	-	-	-	-	-	-
기 타 발 전 소 설 비 공 사	x	x	x	x	-	-	-	-
1 5 4 K V 미 만 송 전 설 비 공 사	-	-	-	-	-	-	-	-
154KV이상-345KV미만송전설비공사	9	167,635	3	45,407	-	-	-	-
345KV이상-765KV미만송전설비공사	x	x	x	x	-	-	-	-
7 6 5 K V 이 상 송 전 설 비 공 사	-	-	-	-	-	-	-	-
기 타 송 전 설 비 공 사	-	-	-	-	-	-	-	-
22.9KV이상-154KV미만변전설비공사	-	-	-	-	-	-	-	-
154KV이상-345KV미만변전설비공사	x	x	x	x	-	-	-	-
345KV이상-765KV미만변전설비공사	x	x	x	x	-	-	-	-
7 6 5 K V 이 상 변 전 설 비 공 사	-	-	-	-	-	-	-	-
기 타 변 전 설 비 공 사	-	-	-	-	-	-	-	-
6 6 0 0 V 미 만 배 전 설 비 공 사	-	-	-	-	-	-	-	-
6600-22900V이하배전설비공사	-	-	-	-	-	-	-	-
기 타 배 전 설 비 공 사	-	-	-	-	-	-	-	-
환 경 시 설 물 관 련 건 축 물 전 기 설 비	-	-	-	-	-	-	-	-
집 진 기 관 련 전 기 설 비	-	-	-	-	-	-	-	-
상 수 도 (정 수 장 관 련) 전 기 설 비	-	-	-	-	-	-	-	-
하 수 (폐 수) 종 말 처 리 장 전 기 설 비	x	x	x	x	-	-	-	-
폐기물(소각로소각장지역난방)처리시설전기설비	-	-	-	-	-	-	-	-
환경시설물중달리분류되지않은전기설비	-	-	-	-	-	-	-	-
환경시설물중유지보수단가계약공사	-	-	-	-	-	-	-	-
공 장 관 련 건 축 물 전 기 설 비	67	1,747,717	49	1,311,703	-	-	-	-
정 유 및 가 스 시 설 전 기 설 비	7	136,991	x	x	-	-	-	-
제 철 소 전 기 설 비	3	43,210	-	-	-	-	-	-
공장시설물중달리분류되지않은전기설비	5	100,320	3	71,139	-	-	-	-
공장시설물중유지보수단가계약공사	4	132,383	-	-	-	-	-	-
아파트5층이상-15층이하전기설비공사	-	-	-	-	-	-	-	-
아 파 트 1 6 층 이 상 전 기 설 비 공 사	23	419,380	17	342,815	x	x	-	-
5층이하단독주택및기타전기설비공사	-	-	-	-	-	-	-	-
주상복합아파트19층이하전기설비공사	-	-	-	-	-	-	-	-
주상복합아파트20층이상전기설비공사	x	x	x	x	-	-	-	-
전 통 양 식 건 축 물 전 기 설 비 공 사	-	-	-	-	-	-	-	-

세부공사별 공사실적(합계)(25)

Province, Scale of Work and Type of Work (Full and Part Time) (25)

(Unit : number, million)

인천 Incheon		광주 Gwangju		대전 Daejeon		울산 Ulsan		City, Province / Scale of Work & Type of Work
건수 Number	금액 Amount	건수 Number	금액 Amount	건수 Number	금액 Amount	건수 Number	금액 Amount	
3	88,354	x	x	x	x	10	150,187	
-	-	-	-	-	-	x	x	
-	-	-	-	-	-	x	x	
-	-	-	-	-	-	-	-	
-	-	-	-	-	-	-	-	
-	-	-	-	-	-	-	-	
x	x	-	-	-	-	-	-	
-	-	-	-	-	-	-	-	
-	-	-	-	-	-	-	-	
-	-	-	-	-	-	-	-	
-	-	-	-	-	-	-	-	
x	x	-	-	-	-	-	-	
-	-	-	-	-	-	-	-	
-	-	-	-	-	-	-	-	
-	-	-	-	-	-	-	-	
-	-	-	-	-	-	-	-	
-	-	-	-	-	-	-	-	
-	-	-	-	-	-	-	-	
-	-	-	-	-	-	-	-	
-	-	-	-	-	-	-	-	
-	-	-	-	-	-	-	-	
-	-	-	-	-	-	-	-	
-	-	-	-	-	-	-	-	
-	-	-	-	-	-	-	-	
-	-	-	-	-	-	-	-	
-	-	-	-	-	-	-	-	
-	-	-	-	-	-	-	-	
-	-	-	-	-	-	-	-	
-	-	-	-	-	-	-	-	
-	-	-	-	-	-	-	-	
-	-	x	x	-	-	x	x	
-	-	-	-	-	-	3	49,942	
-	-	-	-	-	-	-	-	
-	-	-	-	-	-	x	x	
-	-	-	-	-	-	x	x	
-	-	-	-	-	-	-	-	
-	-	-	-	-	-	-	-	
-	-	-	-	-	-	-	-	
-	-	-	-	-	-	-	-	
-	-	-	-	-	-	-	-	
-	-	-	-	-	-	-	-	

7. 시도별 공사규모별

The Actuality of Electrical Work Completed by City,

(단위 : 건, 백만원)

시도 / 공사규모및세부공종	전국 Total		서울 Seoul		부산 Busan		대구 Daegu	
	건수 Number	금액 Amount	건수 Number	금액 Amount	건수 Number	금액 Amount	건수 Number	금액 Amount
1 0 0 억 원 이 상	216	4,952,584	117	2,760,332	3	99,429	-	-
주거용으로달리분류되지않는전기설비공사	-	-	-	-	-	-	-	-
주거용건축물유지보수단가계약공사	-	-	-	-	-	-	-	-
빌딩오피스텔30층이하전기설비공사	5	81,979	5	81,979	-	-	-	-
빌딩오피스텔31층이상전기설비공사	-	-	-	-	-	-	-	-
호텔등기타숙박시설전기설비공사	-	-	-	-	-	-	-	-
백화점쇼핑센터상가시장전기설비공사	x	x	x	x	-	-	-	-
상업용으로달리분류되지않는전기설비공사	x	x	x	x	-	-	-	-
상업용건축물유지보수단가계약공사	-	-	-	-	-	-	-	-
공 공 청 사	x	x	-	-	-	-	-	-
학 교 시 설	-	-	-	-	-	-	-	-
병 원 복 지 시 설	-	-	-	-	-	-	-	-
방 송 국 공 연 시 설	-	-	-	-	-	-	-	-
박 물 관 전 시 시 설 종 교 시 설	-	-	-	-	-	-	-	-
공공용으로달리분리되지않는전기설비공사	-	-	-	-	-	-	-	-
공 공 용 유 지 단 가 계 약 공 사	-	-	-	-	-	-	-	-
공 원 및 놀 이 시 설	-	-	-	-	-	-	-	-
경 기 장 체 육 장 운 동 장	-	-	-	-	-	-	-	-
광 고 판 등 신 호 표 지 시 설	-	-	-	-	-	-	-	-
구조물로달리분류되지않는전기설비	3	81,777	x	x	-	-	-	-
구 조 물 의 유 지 보 수 단 가 계 약 공 사	x	x	x	x	-	-	-	-
일 반 도 로 전 기 설 비 공 사	-	-	-	-	-	-	-	-
고 속 도 록 전 기 설 비 공 사	-	-	-	-	-	-	-	-
도 로 교 량 전 기 설 비 공 사	-	-	-	-	-	-	-	-
터 널 전 기 설 비 공 사	-	-	-	-	-	-	-	-
기 타 도 로 전 기 설 비 공 사	-	-	-	-	-	-	-	-
공 항 건 축 및 옥 외 설 비 공 사	-	-	-	-	-	-	-	-
공 항 전 력 공 급 설 비 공 사	-	-	-	-	-	-	-	-
공 항 활 주 로 전 기 공 사	-	-	-	-	-	-	-	-
항 공 등 화 관 제 전 기 설 비 공 사	-	-	-	-	-	-	-	-
공 항 조 명 타 워 전 기 설 비 공 사	-	-	-	-	-	-	-	-
기 타 공 항 전 기 설 비 공 사	-	-	-	-	-	-	-	-
공 항 유 지 보 수 단 가 계 약 공 사	-	-	-	-	-	-	-	-
항 만 관 련 건 축 및 옥 외 설 비 공 사	-	-	-	-	-	-	-	-
등 대 전 기 공 사	-	-	-	-	-	-	-	-
항 로 표 지 전 기 설 비 공 사	-	-	-	-	-	-	-	-
항 만 관 련 기 타 전 기 설 비 공 사	-	-	-	-	-	-	-	-
항 만 관 련 유 지 보 수 단 가 계 약 공 사	-	-	-	-	-	-	-	-
일 반 전 기 철 도 설 비 공 사	x	x	x	x	-	-	-	-
전 기 철 도 설 비 공 사	-	-	-	-	-	-	-	-
고 속 철 도 전 기 설 비 공 사	-	-	-	-	-	-	-	-
지 하 철 도 전 기 설 비 공 사	x	x	-	-	-	-	-	-
기 타 철 도 관 련 전 기 설 비 공 사	x	x	-	-	-	-	-	-
기 타 전 기 설 비 공 사	7	135,952	6	89,075	-	-	-	-

세부공사별 공사실적(합계)(26)
Province, Scale of Work and Type of Work (Full and Part Time) (26)

(Unit : number, million)

인천 Incheon		광주 Gwangju		대전 Daejeon		울산 Ulsan		City, Province / Scale of Work & Type of Work
건수 Number	금액 Amount	건수 Number	금액 Amount	건수 Number	금액 Amount	건수 Number	금액 Amount	
3	88,354	x	x	x	x	10	150,187	
-	-	-	-	-	-	-	-	
-	-	-	-	-	-	-	-	
-	-	-	-	-	-	-	-	
-	-	-	-	-	-	-	-	
-	-	-	-	-	-	-	-	
-	-	-	-	-	-	-	-	
-	-	-	-	-	-	-	-	
-	-	-	-	-	-	-	-	
-	-	-	-	x	x	-	-	
-	-	-	-	-	-	-	-	
-	-	-	-	-	-	-	-	
-	-	-	-	-	-	-	-	
-	-	-	-	-	-	-	-	
-	-	-	-	-	-	-	-	
-	-	-	-	-	-	-	-	
-	-	-	-	-	-	-	-	
-	-	-	-	-	-	-	-	
-	-	-	-	-	-	-	-	
-	-	-	-	-	-	-	-	
-	-	-	-	-	-	-	-	
-	-	-	-	-	-	-	-	
-	-	-	-	-	-	-	-	
-	-	-	-	-	-	-	-	
-	-	-	-	-	-	-	-	
-	-	-	-	-	-	-	-	
-	-	-	-	-	-	-	-	
-	-	-	-	-	-	-	-	
-	-	-	-	-	-	-	-	
-	-	-	-	-	-	-	-	
-	-	-	-	-	-	-	-	
-	-	-	-	-	-	-	-	
-	-	-	-	-	-	-	-	
-	-	-	-	-	-	-	-	
-	-	-	-	-	-	-	-	
-	-	-	-	-	-	-	-	
-	-	-	-	-	-	-	-	
-	-	-	-	-	-	-	-	
-	-	-	-	-	-	-	-	
-	-	-	-	-	-	-	-	
-	-	-	-	-	-	-	-	
-	-	-	-	-	-	-	-	
-	-	-	-	-	-	-	-	
-	-	-	-	-	-	-	-	

7. 시도별 공사규모별

The Actuality of Electrical Work Completed by City,

(단위 : 건, 백만원)

시도 / 공사규모및세부공종	세종 Sejong		경기 Gyeonggi-do		강원 Gangwon-do		충북 Chungcheongbuk-do		충남 Chungcheongnam-do	
	건수 Number	금액 Amount	건수 Number	금액 Amount	건수 Number	금액 Amount	건수 Number	금액 Amount	건수 Number	금액 Amount
합 계	4,635	122,177	188,618	6,990,627	76,168	884,375	51,833	898,613	63,692	1,486,211
원자력발전설비공사	-	-	19	46,305	-	-	x	x	18	80,638
화력발전설비공사	-	-	143	45,812	17	20,538	x	x	220	114,547
풍력발전설비공사	-	-	3	451	5	17,520	x	x	-	-
수력발전설비공사	-	-	6	213	3	86	x	x	16	5,007
조력발전설비공사	-	-	15	655	x	x	11	51	5	26
태양에너지발전설비공사	107	9,391	6,782	476,525	1,751	137,611	1,924	72,432	1,551	150,551
내연발전설비공사	-	-	6	278	x	x	4	518	8	2,811
열병합발전설비공사	-	-	161	5,305	x	x	-	-	29	4,699
기타발전소설비공사	4	326	146	32,793	112	4,398	17	1,256	98	13,777
154KV미만송전설비공사	-	-	38	8,657	144	6,014	13	621	3	844
154KV이상-345KV미만송전설비공사	x	x	211	259,202	35	17,802	30	15,115	18	14,327
345KV이상-765KV미만송전설비공사	-	-	48	40,056	12	14,228	4	2,638	8	4,400
765KV이상송전설비공사	-	-	5	224	-	-	x	x	x	x
기타송전설비공사	-	-	75	13,976	x	x	5	526	x	x
22.9KV이상-154KV미만변전설비공사	x	x	371	22,536	37	9,482	32	2,217	69	5,705
154KV이상-345KV미만변전설비공사	-	-	217	71,056	30	5,769	29	11,830	93	22,835
345KV이상-765KV미만변전설비공사	x	x	60	26,064	10	8,414	6	1,393	8	5,301
765KV이상변전설비공사	-	-	8	760	x	x	x	x	3	597
기타변전설비공사	x	x	99	14,453	13	2,385	9	379	42	4,729
6600V미만배전설비공사	4	992	4,091	81,291	732	21,522	1,097	15,232	373	20,358
6600-22900V이하배전설비공사	2,315	12,649	26,100	436,881	20,526	150,469	11,533	120,133	18,478	203,935
기타배전설비공사	4	229	886	70,421	81	2,978	92	6,632	48	6,198
환경시설물관련건축물전기설비	4	65	250	101,153	42	684	35	1,325	40	1,450
집진기관련전기설비	-	-	57	1,380	-	-	x	x	4	99
상수도(정수장관련)전기설비	x	x	166	11,214	72	1,408	28	1,128	18	823
하수(폐수)종말처리장전기설비	6	271	234	14,767	72	1,507	43	1,358	41	2,789
폐기물(소각로소각장지역난방)처리시설전기설비	-	-	139	8,603	12	1,593	14	547	5	119
환경시설물중달리분류되지않은전기설비	x	x	107	8,690	18	404	18	953	26	1,070
환경시설물중유지보수단가계약공사	-	-	3	95	-	-	18	1,043	-	-
공장관련건축물전기설비	44	2,899	6,528	877,482	517	16,360	2,687	148,278	2,657	132,375
정유및가스시설전기설비	-	-	253	45,361	3	290	3	867	108	19,909
제철소전기설비	-	-	178	23,001	x	x	-	-	212	7,788
공장시설물중달리분류되지않은전기설비	16	718	2,032	187,215	49	3,088	423	15,429	546	36,727
공장시설물중유지보수단가계약공사	x	x	527	161,592	47	1,519	357	5,181	86	9,639
아파트5층이상-15층이하전기설비공사	5	583	552	117,151	53	10,404	39	7,075	63	16,044
아파트16층이상전기설비공사	44	28,324	854	664,766	20	11,195	52	65,060	76	43,011
5층이하단독주택및기타전기설비공사	54	1,617	3,448	103,323	526	10,653	326	7,629	525	11,269
주상복합아파트19층이하전기설비공사	3	1,122	216	32,548	10	4,959	6	3,626	10	4,076
주상복합아파트20층이상전기설비공사	4	1,263	103	49,639	9	5,048	4	2,049	5	3,601
전통양식건축물전기설비공사	-	-	5	567	x	x	x	x	6	102

세부공사별 공사실적(합계)(27)

Province, Scale of Work and Type of Work (Full and Part Time) (27)

(Unit : number, million)

전북 Jeonrabuk-do		전남 Jeonranam-do		경북 Gyeongsangbuk-do		경남 Gyeongsangnam-do		제주 Jeju-do		City, Province / Scale of Work & Type of Work
건수 Number	금액 Amount	건수 Number	금액 Amount	건수 Number	금액 Amount	건수 Number	금액 Amount	건수 Number	금액 Amount	
54,237	1,199,565	71,419	3,338,575	97,684	2,101,382	68,921	1,313,720	12,814	361,018	
4	316	42	413,077	9	1,136	20	4,296	-	-	
4	1,274	151	357,656	12	7,262	47	10,571	x	x	
8	1,154	7	1,735	3	5,458	5	1,304	24	14,310	
4	28	37	33,675	x	x	x	x	-	-	
11	1,594	6	525	x	x	x	x	-	-	
5,282	423,053	3,172	627,217	7,021	304,497	2,251	155,810	378	21,395	
3	147	28	9,104	x	x	x	x	-	-	
4	5,463	57	50,657	13	1,456	11	4,035	-	-	
72	2,789	55	11,432	80	5,455	40	6,717	7	489	
3	299	4	2,048	66	4,806	5	759	x	x	
15	11,297	92	105,766	53	29,845	33	32,107	3	1,498	
12	5,035	28	34,480	9	5,068	12	7,387	-	-	
-	-	4	10,866	-	-	-	-	-	-	
-	-	7	1,960	7	3,038	4	727	x	x	
109	3,028	37	3,927	86	7,744	95	9,557	12	1,411	
33	13,037	68	17,305	67	18,518	55	10,829	5	1,178	
4	2,193	13	11,002	18	8,679	17	12,246	x	x	
-	-	-	-	3	981	7	1,572	-	-	
4	58	13	2,032	21	2,497	24	3,094	x	x	
1,208	19,964	1,249	43,360	2,253	38,517	1,385	26,261	109	8,963	
10,764	171,436	15,557	250,457	27,348	293,409	19,853	208,969	1,530	32,855	
155	10,501	1,685	39,301	73	15,981	203	8,577	605	4,857	
21	763	20	999	67	10,503	40	2,040	6	1,589	
3	60	10	197	25	1,059	x	x	x	x	
33	1,637	31	3,599	83	3,312	50	923	6	76	
21	1,420	35	1,488	70	2,238	88	5,087	4	36	
3	1,093	8	1,673	13	919	21	674	-	-	
12	693	29	2,754	229	5,037	43	1,788	4	45	
x	x	x	x	4	454	3	116	x	x	
1,656	82,645	1,545	165,651	3,020	265,718	2,527	121,714	50	8,703	
15	567	152	34,923	46	7,585	64	1,872	x	x	
-	-	587	111,134	643	198,876	38	2,081	3	37	
303	10,939	643	52,687	645	46,673	556	17,761	8	528	
6	637	529	51,242	456	25,464	265	4,037	113	326	
40	13,766	87	29,008	56	27,694	44	8,636	48	9,542	
43	27,488	212	269,977	96	49,617	55	46,531	32	26,920	
217	9,512	440	16,388	404	16,166	478	7,586	385	19,164	
15	4,648	15	1,042	8	7,168	23	2,161	9	2,295	
6	1,152	26	9,673	20	7,968	14	6,873	7	10,749	
4	44	6	73	12	235	3	81	x	x	

7. 시도별 공사규모별

The Actuality of Electrical Work Completed by City,

(단위 : 건, 백만원)

시도 / 공사규모및세부공종	세종 Sejong		경기 Gyeonggi-do		강원 Gangwon-do		충북 Chungcheongbuk-do		충남 Chungcheongnam-do	
	건수 Number	금액 Amount	건수 Number	금액 Amount	건수 Number	금액 Amount	건수 Number	금액 Amount	건수 Number	금액 Amount
합 계	4,635	122,177	188,618	6,990,627	76,168	884,375	51,833	898,613	63,692	1,486,211
주거용으로달리분류되지않는전기설비공사	1,364	1,737	82,188	145,571	42,896	30,337	26,100	34,697	29,195	41,457
주거용건축물유지보수단가계약공사	x	x	13	2,818	-	-	x	x	x	x
빌딩오피스텔30층이하전기설비공사	40	4,070	2,427	325,607	161	22,086	106	7,643	209	20,331
빌딩오피스텔31층이상전기설비공사	-	-	231	19,632	x	x	x	x	x	x
호텔등기타숙박시설전기설비공사	5	581	213	27,553	157	6,226	28	6,428	49	2,075
백화점쇼핑센터상가시장전기설비공사	39	1,247	1,915	128,572	282	13,049	268	16,783	354	22,829
상업용으로달리분류되지않는전기설비공사	35	1,189	3,966	293,306	489	21,126	671	34,451	825	43,651
상업용건축물유지보수단가계약공사	22	154	551	19,417	15	285	23	472	10	2,972
공 공 청 사	54	6,782	1,320	96,563	549	32,381	345	17,758	295	24,696
학 교 시 설	60	5,961	2,691	171,693	803	32,373	535	33,531	902	50,388
병 원 복 지 시 설	24	2,725	673	54,675	205	11,152	126	9,905	173	10,685
방 송 국 공 연 시 설	x	x	39	5,389	12	207	8	1,267	11	306
박 물 관 전 시 시 설 종 교 시 설	11	2,718	458	19,256	84	3,547	46	2,331	65	5,896
공공용으로달리분리되지않는전기설비공사	39	5,368	1,167	67,445	501	22,226	316	19,326	523	25,545
공 공 용 유 지 단 가 계 약 공 사	x	x	45	1,613	13	263	12	1,350	7	254
공 원 및 놀 이 시 설	6	134	403	15,804	52	2,301	16	559	38	2,669
경 기 장 체 육 장 운 동 장	5	43	182	17,028	73	6,999	24	1,381	46	3,737
광 고 판 등 신 호 표 지 시 설	3	284	46	2,932	10	278	4	258	14	353
구조물로달리분류되지않는전기설비	55	2,849	3,732	252,278	872	28,462	907	38,555	969	52,197
구 조 물 의 유 지 보 수 단 가 계 약 공 사	x	x	279	40,174	18	1,784	25	366	30	799
일 반 도 로 전 기 설 비 공 사	62	6,509	2,581	200,268	922	34,060	604	26,812	528	32,263
고 속 도 록 전 기 설 비 공 사	x	x	97	24,366	36	5,988	15	4,970	13	8,836
도 로 교 량 전 기 설 비 공 사	-	-	32	3,544	10	1,024	9	831	6	1,772
터 널 전 기 설 비 공 사	x	x	88	19,325	24	2,634	14	1,596	12	1,779
기 타 도 로 전 기 설 비 공 사	3	158	174	10,130	66	2,572	38	930	52	1,840
공 항 건 축 및 옥 외 설 비 공 사	-	-	4	10,447	-	-	-	-	-	-
공 항 전 력 공 급 설 비 공 사	-	-	x	x	-	-	-	-	-	-
공 항 활 주 로 전 기 공 사	-	-	x	x	x	x	-	-	-	-
항 공 등 화 관 제 전 기 설 비 공 사	-	-	x	x	x	x	-	-	-	-
공 항 조 명 타 워 전 기 설 비 공 사	-	-	x	x	x	x	-	-	-	-
기 타 공 항 전 기 설 비 공 사	-	-	13	6,338	-	-	x	x	-	-
공 항 유 지 보 수 단 가 계 약 공 사	-	-	-	-	-	-	-	-	-	-
항 만 관 련 건 축 및 옥 외 설 비 공 사	-	-	13	2,393	5	1,400	x	x	3	62
등 대 전 기 공 사	-	-	-	-	x	x	-	-	-	-
항 로 표 지 전 기 설 비 공 사	-	-	x	x	x	x	-	-	-	-
항 만 관 련 기 타 전 기 설 비 공 사	-	-	11	2,832	6	1,475	-	-	5	94
항 만 관 련 유 지 보 수 단 가 계 약 공 사	-	-	-	-	-	-	-	-	-	-
일 반 전 기 철 도 설 비 공 사	4	1,248	168	84,784	64	10,109	21	6,037	39	6,939
전 기 철 도 설 비 공 사	4	1,110	75	42,621	9	5,477	13	10,795	4	3,707
고 속 철 도 전 기 설 비 공 사	3	911	38	14,835	11	3,894	5	1,784	16	7,439
지 하 철 도 전 기 설 비 공 사	x	x	37	13,720	x	x	8	1,295	-	-
기 타 철 도 관 련 전 기 설 비 공 사	-	-	8	12,541	x	x	4	225	-	-
기 타 전 기 설 비 공 사	163	6,597	27,545	769,456	2,835	87,511	2,660	100,658	3,768	157,332

세부공사별 공사실적(합계)(28)

Province, Scale of Work and Type of Work (Full and Part Time) (28)

(Unit : number, million)

전북 Jeonrabuk-do		전남 Jeonranam-do		경북 Gyeongsangbuk-do		경남 Gyeongsangnam-do		제주 Jeju-do		City, Province / Scale of Work & Type of Work
건수 Number	금액 Amount	건수 Number	금액 Amount	건수 Number	금액 Amount	건수 Number	금액 Amount	건수 Number	금액 Amount	
54,237	1,199,565	71,419	3,338,575	97,684	2,101,382	68,921	1,313,720	12,814	361,018	
26,322	30,943	34,927	42,731	43,227	50,448	30,670	41,217	6,458	11,459	
12	3,100	6	1,332	4	319	x	x	-	-	
145	11,389	273	16,099	251	15,701	191	11,333	84	15,244	
3	1,419	6	1,461	x	x	5	65	3	1,462	
45	2,813	91	6,462	68	3,581	73	8,876	63	11,242	
537	15,222	678	19,576	555	17,206	305	14,284	216	11,365	
663	30,246	716	32,844	793	50,461	820	33,207	327	26,769	
9	181	15	344	15	4,345	9	263	-	-	
271	13,649	355	18,106	358	23,112	318	22,526	54	5,642	
722	27,359	966	38,929	1,009	43,132	903	52,303	297	16,641	
150	10,045	201	12,590	269	13,834	240	14,875	45	2,469	
12	340	21	2,700	28	1,872	14	751	7	413	
79	7,586	88	5,322	127	5,692	96	4,088	35	1,731	
421	30,598	507	28,736	558	38,761	611	33,590	163	7,542	
19	398	17	2,273	11	703	3	166	x	x	
35	2,575	20	726	64	2,970	63	3,424	12	177	
30	2,248	24	1,163	48	2,968	71	5,743	18	1,143	
21	500	13	1,724	14	643	13	372	x	x	
918	46,314	840	37,168	1,114	78,361	1,253	54,810	193	9,418	
74	1,940	53	1,816	13	1,393	24	1,008	13	226	
627	27,636	1,193	58,155	1,749	51,283	1,046	43,481	307	18,895	
11	1,213	28	5,981	36	4,920	28	3,248	x	x	
8	1,055	17	5,677	12	1,901	19	2,246	-	-	
14	1,791	12	6,748	28	8,406	21	1,425	x	x	
67	1,663	63	3,462	147	4,408	89	4,424	17	467	
3	633	4	235	x	x	4	246	4	627	
-	-	x	x	-	-	-	-	x	x	
-	-	-	-	x	x	-	-	-	-	
-	-	3	214	-	-	-	-	x	x	
-	-	-	-	-	-	x	x	x	x	
-	-	5	101	x	x	x	x	3	3,703	
-	-	-	-	-	-	-	-	-	-	
9	739	20	2,742	6	6,459	8	690	9	775	
-	-	-	-	x	x	x	x	-	-	
x	x	x	x	-	-	-	-	-	-	
3	130	84	6,572	7	446	16	2,168	7	398	
-	-	-	-	-	-	x	x	-	-	
15	2,905	46	21,909	139	50,003	38	5,203	-	-	
-	-	17	6,580	30	16,238	4	939	-	-	
x	x	20	17,418	22	9,557	13	6,510	-	-	
-	-	3	3,054	3	1,214	3	19,739	-	-	
x	x	4	500	11	1,295	x	x	-	-	
2,871	92,251	3,366	146,203	3,908	154,894	3,542	181,264	1,102	44,053	

7. 시도별 공사규모별

The Actuality of Electrical Work Completed by City,

(단위 : 건, 백만원)

시도 / 공사규모및세부공종	세종 Sejong		경기 Gyeonggi-do		강원 Gangwon-do		충북 Chungcheongbuk-do		충남 Chungcheongnam-do	
	건수 Number	금액 Amount	건수 Number	금액 Amount	건수 Number	금액 Amount	건수 Number	금액 Amount	건수 Number	금액 Amount
1 천 만 원 미 만	3,898	12,306	142,941	366,116	66,611	113,118	42,039	108,091	49,805	138,328
원 자 력 발 전 설 비 공 사	-	-	x	x	-	-	x	x	-	-
화 력 발 전 설 비 공 사	-	-	21	145	-	-	x	x	14	97
풍 력 발 전 설 비 공 사	-	-	-	-	x	x	-	-	-	-
수 력 발 전 설 비 공 사	-	-	-	-	-	-	-	-	x	x
조 력 발 전 설 비 공 사	-	-	10	52	x	x	11	51	5	26
태 양 에 너 지 발 전 설 비 공 사	32	165	4,409	19,595	1,154	5,970	1,376	6,666	664	3,407
내 연 발 전 설 비 공 사	-	-	3	20	x	x	x	x	x	x
열 병 합 발 전 설 비 공 사	-	-	119	629	-	-	-	-	x	x
기 타 발 전 소 설 비 공 사	-	-	36	151	x	x	x	x	31	201
1 5 4 K V 미 만 송 전 설 비 공 사	-	-	11	78	89	461	3	18	-	-
154KV이상-345KV미만송전설비공사	-	-	10	70	3	16	x	x	-	-
345KV이상-765KV미만송전설비공사	-	-	x	x	x	x	-	-	-	-
7 6 5 K V 이 상 송 전 설 비 공 사	-	-	-	-	-	-	-	-	-	-
기 타 송 전 설 비 공 사	-	-	29	211	-	-	x	x	-	-
22.9KV이상-154KV미만변전설비공사	x	x	79	538	9	72	6	39	21	138
154KV이상-345KV미만변전설비공사	-	-	19	117	-	-	x	x	8	45
345KV이상-765KV미만변전설비공사	-	-	5	32	-	-	x	x	x	x
7 6 5 K V 이 상 변 전 설 비 공 사	-	-	-	-	-	-	-	-	-	-
기 타 변 전 설 비 공 사	x	x	23	173	x	x	x	x	9	69
6 6 0 0 V 미 만 배 전 설 비 공 사	-	-	2,689	12,366	525	3,957	1,076	7,074	127	911
6600-22900V이하배전설비공사	2,275	8,924	22,223	99,526	18,450	50,807	8,979	36,108	14,936	63,332
기 타 배 전 설 비 공 사	x	x	240	1,419	7	45	46	71	19	35
환 경 시 설 물 관 련 건 축 물 전 기 설 비	x	x	87	576	20	155	16	105	9	67
집 진 기 관 련 전 기 설 비	-	-	26	179	-	-	-	-	-	-
상 수 도 (정 수 장 관 련) 전 기 설 비	-	-	59	332	30	224	3	14	x	x
하 수 (폐 수) 종 말 처 리 장 전 기 설 비	x	x	56	373	23	180	12	87	14	72
폐기물(소각로소각장지역난방)처리시설전기설비	-	-	35	228	4	35	5	41	-	-
환경시설물중달리분류되지않은전기설비	-	-	25	162	3	21	5	26	6	29
환경시설물중유지보수단가계약공사	-	-	x	x	-	-	3	9	-	-
공 장 관 련 건 축 물 전 기 설 비	17	112	2,284	14,459	297	1,408	1,121	6,100	1,274	8,054
정 유 및 가 스 시 설 전 기 설 비	-	-	67	397	-	-	-	-	67	352
제 철 소 전 기 설 비	-	-	21	139	x	x	-	-	116	939
공장시설물중달리분류되지않은전기설비	x	x	616	3,769	16	109	248	1,534	177	953
공장시설물중유지보수단가계약공사	-	-	298	2,052	7	49	275	1,202	46	221
아파트5층이상-15층이하전기설비공사	-	-	86	496	5	31	7	52	10	64
아 파 트 1 6 층 이 상 전 기 설 비 공 사	x	x	158	918	3	19	4	33	5	30
5층이하단독주택및기타전기설비공사	15	101	1,189	5,011	255	1,529	142	835	161	1,037
주상복합아파트19층이하전기설비공사	-	-	29	197	x	x	-	-	-	-
주상복합아파트20층이상전기설비공사	-	-	14	93	-	-	x	x	-	-
전 통 양 식 건 축 물 전 기 설 비 공 사	-	-	x	x	-	-	x	x	3	25

세부공사별 공사실적(합계)(29)

Province, Scale of Work and Type of Work (Full and Part Time) (29)

(Unit : number, million)

전북 Jeonrabuk-do		전남 Jeonranam-do		경북 Gyeongsangbuk-do		경남 Gyeongsangnam-do		제주 Jeju-do		City, Province / Scale of Work & Type of Work
건수 Number	금액 Amount	건수 Number	금액 Amount	건수 Number	금액 Amount	건수 Number	금액 Amount	건수 Number	금액 Amount	
41,738	106,010	54,220	136,075	77,820	213,178	54,495	162,014	9,283	24,212	
-	-	x	x	4	29	3	21	-	-	
-	-	6	43	x	x	6	45	-	-	
-	-	x	x	-	-	x	x	x	x	
3	18	4	31	x	x	-	-	-	-	
x	x	x	x	-	-	-	-	-	-	
3,020	17,242	1,173	6,132	5,355	24,691	1,375	6,914	269	1,501	
x	x	x	x	-	-	-	-	-	-	
-	-	5	37	8	39	x	x	-	-	
x	x	4	28	16	105	5	35	x	x	
-	-	-	-	24	177	x	x	-	-	
-	-	5	34	5	31	x	x	-	-	
-	-	-	-	-	-	-	-	-	-	
-	-	-	-	-	-	-	-	-	-	
-	-	x	x	x	x	x	x	-	-	
51	354	6	48	24	158	18	125	x	x	
x	x	x	x	17	157	5	40	-	-	
-	-	-	-	-	-	-	-	-	-	
-	-	-	-	-	-	-	-	-	-	
x	x	5	34	6	39	9	55	x	x	
655	4,311	402	1,669	1,241	5,885	958	6,075	19	138	
7,982	34,043	12,350	59,912	21,458	94,482	16,046	77,741	1,146	5,837	
49	115	1,025	3,188	25	86	171	276	465	1,465	
5	38	3	23	15	105	8	53	-	-	
-	-	4	31	6	45	x	x	-	-	
9	59	12	87	25	191	17	122	x	x	
5	38	5	38	28	203	26	151	3	19	
x	x	x	x	x	x	9	47	-	-	
x	x	4	32	144	931	14	91	x	x	
-	-	-	-	-	-	-	-	-	-	
591	3,986	430	2,815	1,218	6,976	1,060	5,388	17	72	
9	62	30	211	8	52	22	139	-	-	
-	-	48	322	66	454	4	32	x	x	
139	866	142	998	181	1,267	208	1,500	x	x	
x	x	196	881	319	1,369	249	618	113	326	
-	-	12	60	5	32	7	53	6	42	
x	x	x	110	11	75	5	17	x	x	
53	346	168	1,217	201	1,297	278	1,634	75	519	
-	-	x	x	3	13	-	-	x	x	
-	-	3	11	-	-	x	x	-	-	
x	x	4	30	4	27	-	-	x	x	

7. 시도별 공사규모별

The Actuality of Electrical Work Completed by City,

(단위 : 건, 백만원)

시도 / 공사규모및세부공종	세종 Sejong		경기 Gyeonggi-do		강원 Gangwon-do		충북 Chungcheongbuk-do		충남 Chungcheongnam-do	
	건수 Number	금액 Amount	건수 Number	금액 Amount	건수 Number	금액 Amount	건수 Number	금액 Amount	건수 Number	금액 Amount
1 천 만 원 미 만	3,898	12,306	142,941	366,116	66,611	113,118	42,039	108,091	49,805	138,328
주거용으로달리분류되지않는전기설비공사	1,364	1,737	81,958	120,476	42,864	29,344	26,069	32,562	29,164	39,436
주거용건축물유지보수단가계약공사	x	x	x	x	-	-	-	-	x	x
빌딩오피스텔30층이하전기설비공사	5	34	616	3,927	51	357	31	237	50	311
빌딩오피스텔31층이상전기설비공사	-	-	115	801	x	x	-	-	-	-
호텔등기타숙박시설전기설비공사	x	x	54	362	57	366	7	46	16	113
백화점쇼핑센터상가시장전기설비공사	12	89	576	3,953	88	602	79	496	75	529
상업용으로달리분류되지않는전기설비공사	10	69	1,184	7,651	139	997	243	1,643	243	1,605
상업용건축물유지보수단가계약공사	19	87	201	1,213	11	90	18	90	4	29
공 공 청 사	16	110	417	2,859	121	829	202	579	60	419
학 교 시 설	24	148	980	5,636	259	1,682	202	1,228	308	1,963
병 원 복 지 시 설	3	21	206	1,273	63	435	35	260	46	317
방 송 국 공 연 시 설	-	-	8	51	5	35	3	23	x	x
박 물 관 전 시 시 설 종 교 시 설	x	x	165	1,010	23	169	16	61	23	142
공공용으로달리분리되지않는전기설비공사	8	46	387	2,459	135	915	104	634	190	1,194
공 공 용 유 지 단 가 계 약 공 사	-	-	10	75	6	47	x	x	-	-
공 원 및 놀 이 시 설	x	x	253	295	19	134	5	41	7	45
경 기 장 체 육 장 운 동 장	4	31	54	389	29	200	7	53	17	122
광 고 판 등 신 호 표 지 시 설	x	x	9	55	x	x	x	x	6	46
구조물로달리분류되지않는전기설비	12	80	1,380	7,502	392	2,029	395	2,217	336	1,977
구 조 물 의 유 지 보 수 단 가 계 약 공 사	-	-	47	220	7	54	12	55	13	63
일 반 도 로 전 기 설 비 공 사	11	87	751	2,422	281	2,032	183	1,176	97	649
고 속 도 록 전 기 설 비 공 사	-	-	18	123	11	76	x	x	x	x
도 로 교 량 전 기 설 비 공 사	-	-	7	52	x	x	4	25	-	-
터 널 전 기 설 비 공 사	x	x	17	132	3	25	3	17	3	25
기 타 도 로 전 기 설 비 공 사	-	-	40	298	15	110	19	117	13	97
공 항 건 축 및 옥 외 설 비 공 사	-	-	-	-	-	-	-	-	-	-
공 항 전 력 공 급 설 비 공 사	-	-	x	x	-	-	-	-	-	-
공 항 활 주 로 전 기 공 사	-	-	-	-	-	-	-	-	-	-
항 공 등 화 관 제 전 기 설 비 공 사	-	-	-	-	-	-	-	-	-	-
공 항 조 명 타 워 전 기 설 비 공 사	-	-	-	-	-	-	-	-	-	-
기 타 공 항 전 기 설 비 공 사	-	-	x	x	-	-	-	-	-	-
공 항 유 지 보 수 단 가 계 약 공 사	-	-	-	-	-	-	-	-	-	-
항 만 관 련 건 축 및 옥 외 설 비 공 사	-	-	5	34	-	-	-	-	x	x
등 대 전 기 공 사	-	-	-	-	-	-	-	-	-	-
항 로 표 지 전 기 설 비 공 사	-	-	-	-	-	-	-	-	-	-
항 만 관 련 기 타 전 기 설 비 공 사	-	-	3	24	x	x	-	-	-	-
항 만 관 련 유 지 보 수 단 가 계 약 공 사	-	-	-	-	-	-	-	-	-	-
일 반 전 기 철 도 설 비 공 사	x	x	15	67	10	63	x	x	4	31
전 기 철 도 설 비 공 사	-	-	7	23	-	-	x	x	x	-
고 속 철 도 전 기 설 비 공 사	x	x	5	38	-	-	x	x	4	39
지 하 철 도 전 기 설 비 공 사	-	-	7	41	-	-	x	x	-	-
기 타 철 도 관 련 전 기 설 비 공 사	-	-	-	-	x	x	-	-	-	-
기 타 전 기 설 비 공 사	51	325	18,445	38,010	1,103	7,313	1,039	6,321	1,386	8,941

세부공사별 공사실적(합계)(30)

Province, Scale of Work and Type of Work (Full and Part Time) (30)

(Unit : number, million)

전북 Jeonrabuk-do		전남 Jeonranam-do		경북 Gyeongsangbuk-do		경남 Gyeongsangnam-do		제주 Jeju-do		City, Province / Scale of Work & Type of Work
건수 Number	금액 Amount	건수 Number	금액 Amount	건수 Number	금액 Amount	건수 Number	금액 Amount	건수 Number	금액 Amount	
41,738	106,010	54,220	136,075	77,820	213,178	54,495	162,014	9,283	24,212	
26,285	28,009	34,885	38,692	43,189	47,949	30,637	39,556	6,434	9,607	
-	-	-	-	x	x	-	-	-	-	
25	166	124	387	76	519	53	395	12	79	
x	x	-	-	-	-	x	x	-	-	
8	55	13	102	12	79	22	139	9	66	
297	1,917	364	1,655	245	1,346	92	638	32	224	
221	1,627	197	1,325	252	1,658	288	1,688	78	532	
3	17	7	51	3	22	3	20	-	-	
103	727	116	705	110	739	90	609	12	73	
248	1,419	256	1,595	380	2,388	326	2,175	67	434	
40	298	53	354	96	606	66	478	10	69	
5	35	3	21	10	76	5	34	x	x	
14	107	17	119	34	260	19	126	x	x	
106	750	166	1,164	155	1,102	171	1,169	46	313	
6	40	5	34	5	28	x	x	-	-	
4	32	4	27	25	185	14	105	4	25	
7	47	5	33	14	97	25	179	x	x	
x	x	3	16	6	44	x	x	x	x	
249	1,572	271	1,748	352	2,429	516	2,738	42	277	
21	150	27	208	x	x	12	56	10	16	
118	834	330	2,133	696	4,773	240	1,694	35	248	
5	36	5	40	15	86	6	46	-	-	
x	x	x	x	3	22	5	37	-	-	
-	-	x	x	3	21	x	x	-	-	
23	178	19	121	55	377	21	156	-	-	
-	-	x	x	-	-	x	x	x	x	
-	-	-	-	-	-	-	-	x	x	
-	-	-	-	-	-	-	-	-	-	
-	-	x	x	-	-	-	-	-	-	
-	-	-	-	-	-	-	-	-	-	
-	-	x	x	-	-	-	-	-	-	
-	-	-	-	-	-	-	-	-	-	
3	17	x	x	-	-	x	x	x	x	
-	-	-	-	-	-	-	-	-	-	
-	-	x	x	-	-	-	-	-	-	
-	-	25	166	-	-	4	24	-	-	
-	-	-	-	-	-	-	-	-	-	
3	26	3	24	20	143	11	81	-	-	
-	-	-	-	-	-	-	-	-	-	
-	-	x	x	x	x	x	x	-	-	
-	-	-	-	x	x	-	-	-	-	
-	-	-	-	x	x	-	-	-	-	
1,351	6,330	1,227	7,103	1,635	9,238	1,346	8,561	353	2,166	

7. 시도별 공사규모별

The Actuality of Electrical Work Completed by City,

(단위 : 건, 백만원)

시도 / 공사규모및세부공종	세종 Sejong		경기 Gyeonggi-do		강원 Gangwon-do		충북 Chungcheongbuk-do		충남 Chungcheongnam-do	
	건수 Number	금액 Amount	건수 Number	금액 Amount	건수 Number	금액 Amount	건수 Number	금액 Amount	건수 Number	금액 Amount
1천만원이상~4천만원미만	373	7,450	27,745	531,796	6,895	120,554	6,770	117,881	9,449	164,045
원자력발전설비공사	-	-	x	x	-	-	-	-	-	-
화력발전설비공사	-	-	49	1,035	5	87	x	x	65	1,495
풍력발전설비공사	-	-	x	x	-	-	-	-	-	-
수력발전설비공사	-	-	4	105	x	x	-	-	5	112
조력발전설비공사	-	-	x	x	-	-	-	-	-	-
태양에너지발전설비공사	5	133	773	19,703	179	4,758	184	4,577	249	5,390
내연발전설비공사	-	-	x	x	-	-	-	-	-	-
열병합발전설비공사	-	-	21	515	-	-	-	-	16	373
기타발전소설비공사	x	x	33	683	101	1,331	9	206	39	883
154KV미만송전설비공사	-	-	8	200	24	820	7	170	-	-
154KV이상-345KV미만송전설비공사	-	-	18	352	x	x	4	90	x	x
345KV이상-765KV미만송전설비공사	-	-	5	105	-	-	-	-	x	x
765KV이상송전설비공사	-	-	4	94	-	-	x	x	-	-
기타송전설비공사	-	-	25	464	-	-	3	104	-	-
22.9KV이상-154KV미만변전설비공사	-	-	158	3,495	22	469	7	137	23	453
154KV이상-345KV미만변전설비공사	-	-	41	906	4	81	5	137	25	561
345KV이상-765KV미만변전설비공사	-	-	14	340	-	-	x	x	-	-
765KV이상변전설비공사	-	-	x	x	-	-	-	-	-	-
기타변전설비공사	-	-	42	763	6	97	3	68	17	368
6600V미만배전설비공사	x	x	1,296	21,225	178	2,230	8	179	227	3,594
6600-22900V이하배전설비공사	32	593	3,150	39,074	1,891	24,514	2,425	30,587	3,315	41,968
기타배전설비공사	x	x	456	8,204	61	1,006	20	452	15	297
환경시설물관련건축물전기설비	x	x	72	1,425	20	410	10	201	21	477
집진기관련전기설비	-	-	23	341	-	-	x	x	4	99
상수도(정수장관련)전기설비	x	x	67	1,238	36	560	21	375	13	204
하수(폐수)종말처리장전기설비	3	56	108	2,147	44	819	25	479	13	237
폐기물(소각로소각장지역난방)처리시설전기설비	-	-	60	1,138	6	119	4	70	5	119
환경시설물중달리분류되지않은전기설비	x	x	40	787	14	240	7	119	13	297
환경시설물중유지보수단가계약공사	-	-	-	-	-	-	9	200	-	-
공장관련건축물전기설비	12	282	2,581	52,489	127	3,022	1,005	20,554	855	16,903
정유및가스시설전기설비	-	-	96	1,984	x	x	x	x	10	227
제철소전기설비	-	-	51	1,110	-	-	-	-	57	1,233
공장시설물중달리분류되지않은전기설비	x	x	886	18,912	17	329	110	2,495	220	3,821
공장시설물중유지보수단가계약공사	-	-	194	3,129	24	484	66	1,431	28	633
아파트5층이상-15층이하전기설비공사	-	-	168	3,718	18	423	12	295	18	390
아파트16층이상전기설비공사	8	195	133	3,060	3	50	x	x	16	372
5층이하단독주택및기타전기설비공사	32	511	1,738	34,893	224	3,986	146	2,781	310	5,914
주상복합아파트19층이하전기설비공사	-	-	75	1,655	3	56	-	-	x	x
주상복합아파트20층이상전기설비공사	-	-	19	394	x	x	-	-	-	-
전통양식건축물전기설비공사	-	-	3	71	x	x	-	-	x	x

세부공사별 공사실적(합계)(31)

Province, Scale of Work and Type of Work (Full and Part Time) (31)

(Unit : number, million)

전북 Jeonrabuk-do		전남 Jeonranam-do		경북 Gyeongsangbuk-do		경남 Gyeongsangnam-do		제주 Jeju-do		City, Province / Scale of Work & Type of Work
건수 Number	금액 Amount	건수 Number	금액 Amount	건수 Number	금액 Amount	건수 Number	금액 Amount	건수 Number	금액 Amount	
8,026	136,491	10,707	190,717	14,101	233,860	10,361	174,774	2,338	43,322	
-	-	3	65	-	-	4	88	-	-	
-	-	25	504	x	x	14	329	x	x	
-	-	-	-	-	-	x	x	7	153	
x	x	7	123	-	-	x	x	-	-	
-	-	-	-	x	x	-	-	-	-	
405	8,813	398	9,202	493	13,836	393	7,377	40	703	
x	x	10	203	x	x	-	-	-	-	
-	-	16	293	x	x	4	72	-	-	
64	838	17	375	43	867	13	332	3	76	
x	x	x	x	27	523	x	x	-	-	
x	x	15	332	15	335	3	85	-	-	
x	x	3	88	-	-	x	x	-	-	
-	-	-	-	-	-	-	-	-	-	
-	-	x	x	x	x	x	x	-	-	
48	924	17	415	35	657	44	853	6	129	
6	161	13	310	5	146	13	266	-	-	
x	x	-	-	-	-	3	68	x	x	
-	-	-	-	x	x	x	x	-	-	
x	x	3	85	12	228	8	200	x	x	
534	6,002	801	14,470	975	13,213	402	4,779	81	1,681	
2,580	33,287	2,922	39,694	5,622	70,439	3,590	47,033	338	3,804	
85	1,047	536	8,725	18	414	12	250	132	1,825	
12	251	12	214	24	582	21	354	3	47	
3	60	6	167	11	215	-	-	x	x	
18	410	9	140	47	737	32	578	5	66	
8	175	21	401	30	540	47	813	x	x	
-	-	3	42	4	82	8	148	-	-	
8	188	13	252	83	2,015	16	352	x	x	
x	x	-	-	x	x	x	x	x	x	
696	14,739	587	11,587	1,097	21,916	878	18,177	20	353	
3	47	61	1,162	16	285	26	480	x	x	
-	-	152	3,461	202	4,535	18	352	x	x	
116	2,300	263	5,640	305	5,497	245	4,770	3	108	
x	x	145	2,578	65	1,544	3	79	-	-	
16	368	30	683	17	353	15	304	11	228	
4	87	25	464	25	535	6	170	x	x	
112	2,314	219	4,002	165	3,175	169	3,077	213	4,276	
x	x	8	201	x	x	12	286	x	x	
x	x	5	111	x	x	-	-	x	x	
3	38	x	x	7	156	x	x	-	-	

7. 시도별 공사규모별

The Actuality of Electrical Work Completed by City,

(단위 : 건, 백만원)

시도 / 공사규모및세부공종	세종 Sejong		경기 Gyeonggi-do		강원 Gangwon-do		충북 Chungcheongbuk-do		충남 Chungcheongnam-do	
	건수 Number	금액 Amount	건수 Number	금액 Amount	건수 Number	금액 Amount	건수 Number	금액 Amount	건수 Number	금액 Amount
1 천 만 원 이 상 ~ 4 천 만 원 미 만	373	7,450	27,745	531,796	6,895	120,554	6,770	117,881	9,449	164,045
주거용으로달리분류되지않는전기설비공사	-	-	141	2,823	25	531	25	484	18	344
주거용건축물유지보수단가계약공사	x	x	9	150	-	-	x	x	-	-
빌딩오피스텔30층이하전기설비공사	16	358	881	18,293	61	1,102	48	1,044	91	2,171
빌딩오피스텔31층이상전기설비공사	-	-	55	1,014	x	x	-	-	x	x
호텔등기타숙박시설전기설비공사	x	x	70	1,328	74	1,539	12	208	18	362
백화점쇼핑센터상가시장전기설비공사	15	300	793	16,209	135	2,721	122	2,372	174	3,713
상업용으로달리분류되지않는전기설비공사	17	399	1,728	36,250	247	4,777	288	5,816	388	8,334
상업용건축물유지보수단가계약공사	3	68	299	4,958	x	x	3	72	x	x
공 공 청 사	20	385	552	10,655	266	5,224	66	1,373	139	2,835
학 교 시 설	23	430	877	17,226	343	6,922	153	3,285	334	6,894
병 원 복 지 시 설	9	199	241	4,731	93	1,830	56	1,057	73	1,422
방 송 국 공 연 시 설	x	x	15	342	6	130	x	x	7	129
박 물 관 전 시 시 설 종 교 시 설	4	58	174	3,287	36	685	14	290	24	451
공공용으로달리분리되지않는전기설비공사	14	272	493	9,558	276	5,312	127	2,489	229	4,204
공 공 용 유 지 단 가 계 약 공 사	x	x	21	484	5	102	-	-	5	93
공 원 및 놀 이 시 설	4	71	102	2,183	20	351	8	123	20	350
경 기 장 체 육 장 운 동 장	x	x	74	1,465	22	371	12	223	16	255
광 고 판 등 신 호 표 지 시 설	-	-	25	536	6	114	x	x	7	148
구조물로달리분류되지않는전기설비	29	557	1,515	30,565	349	6,160	366	7,495	388	7,592
구 조 물 의 유 지 보 수 단 가 계 약 공 사	x	x	200	2,889	5	109	11	151	14	390
일 반 도 로 전 기 설 비 공 사	27	599	880	18,331	482	8,987	266	5,176	227	4,703
고 속 도 록 전 기 설 비 공 사	-	-	26	661	3	80	3	69	-	-
도 로 교 량 전 기 설 비 공 사	-	-	12	227	3	52	x	x	-	-
터 널 전 기 설 비 공 사	-	-	22	485	7	132	5	100	x	x
기 타 도 로 전 기 설 비 공 사	x	x	83	1,645	41	700	14	241	26	498
공 항 건 축 및 옥 외 설 비 공 사	-	-	-	-	-	-	-	-	-	-
공 항 전 력 공 급 설 비 공 사	-	-	-	-	-	-	-	-	-	-
공 항 활 주 로 전 기 공 사	-	-	-	-	-	-	-	-	-	-
항 공 등 화 관 제 전 기 설 비 공 사	-	-	-	-	-	-	-	-	-	-
공 항 조 명 타 워 전 기 설 비 공 사	-	-	-	-	x	x	-	-	-	-
기 타 공 항 전 기 설 비 공 사	-	-	4	70	-	-	-	-	-	-
공 항 유 지 보 수 단 가 계 약 공 사	-	-	-	-	-	-	-	-	-	-
항 만 관 련 건 축 및 옥 외 설 비 공 사	-	-	x	x	3	77	-	-	-	-
등 대 전 기 공 사	-	-	-	-	x	x	-	-	-	-
항 로 표 지 전 기 설 비 공 사	-	-	-	-	-	-	-	-	-	-
항 만 관 련 기 타 전 기 설 비 공 사	-	-	x	x	3	54	-	-	5	94
항 만 관 련 유 지 보 수 단 가 계 약 공 사	-	-	-	-	-	-	-	-	-	-
일 반 전 기 철 도 설 비 공 사	x	x	28	510	31	504	4	70	14	290
전 기 철 도 설 비 공 사	x	x	10	190	-	-	x	x	-	-
고 속 철 도 전 기 설 비 공 사	-	-	3	47	x	x	x	x	x	x
지 하 철 도 전 기 설 비 공 사	-	-	9	206	-	-	3	55	-	-
기 타 철 도 관 련 전 기 설 비 공 사	-	-	x	x	-	-	3	60	-	-
기 타 전 기 설 비 공 사	79	1,545	5,965	118,072	1,327	25,714	1,054	19,641	1,635	32,018

세부공사별 공사실적(합계)(32)

Province, Scale of Work and Type of Work (Full and Part Time) (32)

(Unit : number, million)

전북 Jeonrabuk-do		전남 Jeonranam-do		경북 Gyeongsangbuk-do		경남 Gyeongsangnam-do		제주 Jeju-do		City, Province / Scale of Work & Type of Work
건수 Number	금액 Amount	건수 Number	금액 Amount	건수 Number	금액 Amount	건수 Number	금액 Amount	건수 Number	금액 Amount	
8,026	136,491	10,707	190,717	14,101	233,860	10,361	174,774	2,338	43,322	
21	386	26	558	25	443	25	466	15	289	
x	x	-	-	x	x	-	-	-	-	
66	1,392	77	1,587	127	2,575	84	1,766	33	698	
-	-	3	61	-	-	4	56	-	-	
21	424	46	1,041	32	695	27	632	27	659	
177	3,421	195	4,106	222	4,381	139	2,743	145	2,677	
285	5,737	331	6,579	329	6,603	333	6,784	170	3,047	
4	73	5	90	4	71	4	59	-	-	
104	1,835	159	2,928	150	2,905	123	2,368	22	403	
293	5,770	493	9,480	356	6,965	321	6,361	125	2,881	
67	1,321	81	1,509	112	2,217	97	1,820	18	324	
5	91	9	154	11	210	4	99	3	45	
38	627	39	723	64	1,148	44	859	24	514	
162	3,236	201	3,881	218	4,130	274	5,188	75	1,540	
12	259	7	105	x	x	-	-	x	x	
22	409	10	192	26	484	39	681	8	153	
9	167	13	239	16	353	28	538	14	311	
17	349	7	126	6	126	10	215	-	-	
445	9,157	384	7,638	486	9,730	489	9,305	97	2,075	
33	643	15	233	7	155	8	143	x	x	
349	6,621	646	11,756	807	14,244	594	11,151	141	3,200	
x	x	4	137	7	164	8	158	-	-	
x	x	10	195	3	51	10	204	-	-	
6	135	3	76	x	x	13	240	x	x	
32	515	23	384	65	1,145	48	860	14	280	
x	x	x	x	x	x	x	x	x	x	
-	-	-	-	-	-	-	-	x	x	
-	-	-	-	x	x	-	-	-	-	
-	-	x	x	-	-	-	-	-	-	
-	-	-	-	-	-	-	-	-	-	
-	-	4	95	x	x	-	-	-	-	
-	-	-	-	-	-	-	-	-	-	
3	53	4	90	x	x	5	133	4	91	
-	-	-	-	-	-	x	x	-	-	
-	-	-	-	-	-	-	-	-	-	
x	x	45	854	4	108	8	129	4	93	
-	-	-	-	-	-	x	x	-	-	
7	121	7	173	25	368	14	196	-	-	
-	-	x	x	5	101	x	x	-	-	
x	x	x	x	4	92	4	90	-	-	
-	-	-	-	x	x	-	-	-	-	
x	x	x	x	5	52	-	-	-	-	
1,094	21,159	1,489	29,226	1,613	30,868	1,582	29,438	514	10,148	

7. 시도별 공사규모별

The Actuality of Electrical Work Completed by City,

(단위 : 건, 백만원)

시도 / 공사규모및세부공종	세종 Sejong		경기 Gyeonggi-do		강원 Gangwon-do		충북 Chungcheongbuk-do		충남 Chungcheongnam-do	
	건수 Number	금액 Amount	건수 Number	금액 Amount	건수 Number	금액 Amount	건수 Number	금액 Amount	건수 Number	금액 Amount
4 천 만 원 이 상 ~ 5 천 만 원 미 만	33	1,470	2,578	115,399	370	16,396	475	21,258	609	27,215
원 자 력 발 전 설 비 공 사	-	-	x	x	-	-	-	-	x	x
화 력 발 전 설 비 공 사	-	-	5	232	-	-	-	-	21	965
풍 력 발 전 설 비 공 사	-	-	-	-	-	-	-	-	-	-
수 력 발 전 설 비 공 사	-	-	x	x	-	-	x	x	-	-
조 력 발 전 설 비 공 사	-	-	-	-	-	-	-	-	-	-
태 양 에 너 지 발 전 설 비 공 사	x	x	128	5,619	24	1,066	30	1,326	29	1,295
내 연 발 전 설 비 공 사	-	-	-	-	-	-	-	-	-	-
열 병 합 발 전 설 비 공 사	-	-	4	183	-	-	-	-	x	x
기 타 발 전 소 설 비 공 사	-	-	8	359	-	-	x	x	4	181
1 5 4 K V 미 만 송 전 설 비 공 사	-	-	-	-	20	868	-	-	-	-
154KV이상-345KV미만송전설비공사	-	-	5	220	x	x	-	-	-	-
345KV이상-765KV미만송전설비공사	-	-	x	x	-	-	-	-	-	-
7 6 5 K V 이 상 송 전 설 비 공 사	-	-	-	-	-	-	-	-	-	-
기 타 송 전 설 비 공 사	-	-	x	x	-	-	-	-	-	-
22.9KV이상-154KV미만변전설비공사	-	-	30	1,349	x	x	4	184	5	214
154KV이상-345KV미만변전설비공사	-	-	11	494	x	x	x	x	x	x
345KV이상-765KV미만변전설비공사	-	-	x	x	-	-	-	-	-	-
7 6 5 K V 이 상 변 전 설 비 공 사	-	-	x	x	-	-	-	-	-	-
기 타 변 전 설 비 공 사	-	-	4	172	x	x	x	x	11	492
6 6 0 0 V 미 만 배 전 설 비 공 사	-	-	18	809	x	x	-	-	x	x
6600-22900V이하배전설비공사	-	-	49	2,230	8	366	9	405	10	442
기 타 배 전 설 비 공 사	-	-	16	699	x	x	5	209	x	x
환경시설물관련건축물전기설비	-	-	11	496	x	x	x	x	x	x
집 진 기 관 련 전 기 설 비	-	-	x	x	-	-	-	-	-	-
상수도(정수장관련)전기설비	-	-	3	141	x	x	-	-	x	x
하수(폐수)종말처리장전기설비	-	-	6	270	x	x	-	-	x	x
폐기물(소각로소각장지역난방)처리시설전기설비	-	-	7	311	-	-	3	131	-	-
환경시설물중달리분류되지않은전기설비	-	-	16	662	-	-	x	x	-	-
환경시설물중유지보수단가계약공사	-	-	-	-	-	-	x	x	-	-
공 장 관 련 건 축 물 전 기 설 비	x	x	271	12,261	10	443	115	5,158	100	4,519
정 유 및 가 스 시 설 전 기 설 비	-	-	9	389	-	-	-	-	x	x
제 철 소 전 기 설 비	-	-	18	804	-	-	-	-	7	306
공장시설물중달리분류되지않은전기설비	x	x	89	3,991	3	131	10	440	18	816
공장시설물중유지보수단가계약공사	-	-	3	133	5	220	x	x	x	x
아파트5층이상-15층이하전기설비공사	x	x	28	1,281	-	-	3	139	x	x
아 파 트 1 6 층 이 상 전 기 설 비 공 사	x	x	26	1,146	x	x	x	x	6	257
5층이하단독주택및기타전기설비공사	x	x	147	6,528	13	569	7	310	15	663
주상복합아파트19층이하전기설비공사	-	-	8	371	-	-	-	-	-	-
주상복합아파트20층이상전기설비공사	-	-	3	136	-	-	-	-	-	-
전 통 양 식 건 축 물 전 기 설 비 공 사	-	-	-	-	-	-	-	-	x	x

세부공사별 공사실적(합계)(33)

Province, Scale of Work and Type of Work (Full and Part Time) (33)

(Unit : number, million)

전북 Jeonrabuk-do		전남 Jeonranam-do		경북 Gyeongsangbuk-do		경남 Gyeongsangnam-do		제주 Jeju-do		City, Province / Scale of Work & Type of Work
건수 Number	금액 Amount	건수 Number	금액 Amount	건수 Number	금액 Amount	건수 Number	금액 Amount	건수 Number	금액 Amount	
494	22,188	808	35,820	762	34,163	606	27,178	259	11,538	
3	129	-	-	-	-	-	-	-	-	
-	-	4	180	-	-	4	189	-	-	
-	-	-	-	-	-	-	-	x	x	
-	-	-	-	-	-	-	-	-	-	
-	-	-	-	-	-	-	-	-	-	
108	4,879	64	2,911	97	4,307	33	1,472	4	185	
-	-	-	-	-	-	x	x	-	-	
-	-	x	x	-	-	-	-	-	-	
-	-	x	x	3	127	3	138	-	-	
-	-	-	-	4	180	-	-	x	x	
-	-	-	-	-	-	-	-	-	-	
-	-	x	x	-	-	-	-	-	-	
-	-	-	-	-	-	-	-	-	-	
-	-	-	-	x	x	x	x	-	-	
3	143	3	129	4	185	x	x	-	-	
x	x	4	175	x	x	3	136	-	-	
-	-	-	-	x	x	-	-	-	-	
-	-	-	-	-	-	x	x	-	-	
-	-	x	x	-	-	-	-	-	-	
x	x	x	x	5	230	3	141	-	-	
8	350	14	630	16	722	17	789	3	134	
x	x	39	1,686	x	x	x	x	-	-	
-	-	-	-	x	x	x	x	x	x	
-	-	-	-	x	x	-	-	-	-	
x	x	-	-	x	x	-	-	-	-	
x	x	x	x	4	182	4	185	-	-	
-	-	-	-	x	x	-	-	-	-	
-	-	x	x	-	-	x	x	-	-	
-	-	x	x	-	-	x	x	-	-	
49	2,182	85	3,796	101	4,545	116	5,225	-	-	
x	x	6	273	-	-	3	131	-	-	
-	-	42	1,908	37	1,637	7	316	-	-	
4	177	54	2,449	24	1,078	20	899	x	x	
-	-	86	3,520	12	539	-	-	-	-	
x	x	4	180	x	x	x	x	x	x	
x	x	x	x	5	230	x	x	-	-	
18	782	15	646	8	363	8	340	19	833	
x	x	-	-	-	-	-	-	x	x	
-	-	3	132	-	-	-	-	x	x	
-	-	-	-	-	-	-	-	-	-	

7. 시도별 공사규모별

The Actuality of Electrical Work Completed by City,

(단위 : 건, 백만원)

시도 / 공사규모및세부공종	세종 Sejong		경기 Gyeonggi-do		강원 Gangwon-do		충북 Chungcheongbuk-do		충남 Chungcheongnam-do	
	건수 Number	금액 Amount	건수 Number	금액 Amount	건수 Number	금액 Amount	건수 Number	금액 Amount	건수 Number	금액 Amount
4 천 만 원 이 상 ~ 5 천 만 원 미 만	33	1,470	2,578	115,399	370	16,396	475	21,258	609	27,215
주거용으로달리분류되지않는전기설비공사	-	-	11	487	3	136	-	-	x	x
주거용건축물유지보수단가계약공사	-	-	-	-	-	-	-	-	-	-
빌딩오피스텔30층이하전기설비공사	x	x	132	5,856	12	538	3	146	9	385
빌딩오피스텔31층이상전기설비공사	-	-	14	648	-	-	-	-	-	-
호텔등기타숙박시설전기설비공사	-	-	23	1,014	4	178	-	-	4	176
백화점쇼핑센터상가시장전기설비공사	5	217	85	3,830	10	441	14	638	18	813
상업용으로달리분류되지않는전기설비공사	x	x	161	7,247	20	884	31	1,380	35	1,572
상업용건축물유지보수단가계약공사	-	-	8	360	-	-	-	-	-	-
공 공 청 사	3	132	52	2,313	25	1,106	8	368	12	534
학 교 시 설	-	-	123	5,550	28	1,242	20	904	47	2,047
병 원 복 지 시 설	-	-	25	1,140	6	262	4	181	4	177
방 송 국 공 연 시 설	x	x	x	x	x	x	-	-	x	x
박 물 관 전 시 시 설 종 교 시 설	-	-	23	1,024	8	363	4	190	3	137
공공용으로달리분리되지않는전기설비공사	x	x	60	2,708	15	661	14	637	14	634
공 공 용 유 지 단 가 계 약 공 사	-	-	4	169	x	x	-	-	-	-
공 원 및 놀 이 시 설	-	-	8	349	x	x	-	-	x	x
경 기 장 체 육 장 운 동 장	-	-	6	266	3	142	x	x	x	x
광 고 판 등 신 호 표 지 시 설	-	-	x	x	-	-	-	-	-	-
구조물로달리분류되지않는전기설비	x	x	148	6,567	23	1,023	21	959	40	1,760
구 조 물 의 유 지 보 수 단 가 계 약 공 사	-	-	4	173	-	-	-	-	x	x
일 반 도 로 전 기 설 비 공 사	x	x	133	5,999	24	1,035	41	1,842	38	1,695
고 속 도 록 전 기 설 비 공 사	-	-	5	221	x	x	-	-	-	-
도 로 교 량 전 기 설 비 공 사	-	-	x	x	-	-	-	-	-	-
터 널 전 기 설 비 공 사	-	-	x	x	x	x	-	-	-	-
기 타 도 로 전 기 설 비 공 사	-	-	6	267	3	132	-	-	3	141
공 항 건 축 및 옥 외 설 비 공 사	-	-	-	-	-	-	-	-	-	-
공 항 전 력 공 급 설 비 공 사	-	-	-	-	-	-	-	-	-	-
공 항 활 주 로 전 기 공 사	-	-	-	-	-	-	-	-	-	-
항 공 등 화 관 제 전 기 설 비 공 사	-	-	-	-	-	-	-	-	-	-
공 항 조 명 타 워 전 기 설 비 공 사	-	-	-	-	-	-	-	-	-	-
기 타 공 항 전 기 설 비 공 사	-	-	x	x	-	-	-	-	-	-
공 항 유 지 보 수 단 가 계 약 공 사	-	-	-	-	-	-	-	-	-	-
항 만 관 련 건 축 및 옥 외 설 비 공 사	-	-	x	x	-	-	x	x	x	x
등 대 전 기 공 사	-	-	-	-	-	-	-	-	-	-
항 로 표 지 전 기 설 비 공 사	-	-	x	x	-	-	-	-	-	-
항 만 관 련 기 타 전 기 설 비 공 사	-	-	-	-	-	-	-	-	-	-
항 만 관 련 유 지 보 수 단 가 계 약 공 사	-	-	-	-	-	-	-	-	-	-
일 반 전 기 철 도 설 비 공 사	-	-	x	x	-	-	x	x	-	-
전 기 철 도 설 비 공 사	-	-	x	x	x	x	-	-	-	-
고 속 철 도 전 기 설 비 공 사	-	-	x	x	x	x	-	-	-	-
지 하 철 도 전 기 설 비 공 사	-	-	-	-	-	-	-	-	-	-
기 타 철 도 관 련 전 기 설 비 공 사	-	-	-	-	-	-	-	-	-	-
기 타 전 기 설 비 공 사	6	266	599	26,808	83	3,668	113	4,985	133	5,956

세부공사별 공사실적(합계)(34)

Province, Scale of Work and Type of Work (Full and Part Time) (34)

(Unit : number, million)

전북 Jeonrabuk-do		전남 Jeonranam-do		경북 Gyeongsangbuk-do		경남 Gyeongsangnam-do		제주 Jeju-do		City, Province / Scale of Work & Type of Work
건수 Number	금액 Amount	건수 Number	금액 Amount	건수 Number	금액 Amount	건수 Number	금액 Amount	건수 Number	금액 Amount	
494	22,188	808	35,820	762	34,163	606	27,178	259	11,538	
6	276	4	177	x	x	-	-	x	x	
-	-	-	-	-	-	-	-	-	-	
7	330	19	851	7	312	6	264	8	366	
-	-	-	-	-	-	-	-	-	-	
x	x	3	136	6	273	5	229	6	273	
14	614	16	712	19	834	9	399	10	436	
26	1,159	42	1,857	51	2,301	34	1,514	16	705	
x	x	-	-	-	-	x	x	-	-	
10	456	11	496	12	536	11	489	4	181	
28	1,268	46	2,090	47	2,110	57	2,554	31	1,385	
4	179	9	400	7	319	9	401	3	134	
-	-	-	-	x	x	-	-	x	x	
x	x	x	x	3	140	4	175	-	-	
25	1,120	16	700	35	1,579	24	1,066	12	529	
-	-	-	-	x	x	-	-	-	-	
-	-	x	x	x	x	x	x	-	-	
x	x	-	-	4	185	x	x	-	-	
-	-	-	-	-	-	-	-	-	-	
50	2,255	36	1,618	43	1,909	42	1,875	12	545	
4	166	4	177	-	-	-	-	-	-	
24	1,054	30	1,353	58	2,623	30	1,367	40	1,787	
-	-	x	x	4	176	x	x	-	-	
x	x	x	x	-	-	-	-	-	-	
x	x	x	x	-	-	-	-	-	-	
-	-	x	x	9	400	x	x	x	x	
-	-	-	-	-	-	-	-	-	-	
-	-	-	-	-	-	-	-	-	-	
-	-	-	-	-	-	-	-	-	-	
-	-	-	-	-	-	-	-	-	-	
-	-	-	-	-	-	-	-	x	x	
-	-	-	-	-	-	-	-	-	-	
-	-	-	-	-	-	-	-	-	-	
-	-	x	x	x	x	-	-	x	x	
-	-	-	-	-	-	-	-	-	-	
-	-	-	-	-	-	-	-	-	-	
-	-	3	138	-	-	x	x	x	x	
-	-	-	-	-	-	-	-	-	-	
-	-	-	-	5	226	x	x	-	-	
-	-	x	x	x	x	x	x	-	-	
x	x	-	-	x	x	x	x	-	-	
-	-	-	-	-	-	-	-	-	-	
-	-	-	-	-	-	-	-	-	-	
80	3,622	121	5,375	107	4,787	128	5,722	72	3,212	

7. 시도별 공사규모별

The Actuality of Electrical Work Completed by City,

(단위 : 건, 백만원)

시도 / 공사규모및세부공종	세종 Sejong		경기 Gyeonggi-do		강원 Gangwon-do		충북 Chungcheongbuk-do		충남 Chungcheongnam-do	
	건수 Number	금액 Amount	건수 Number	금액 Amount	건수 Number	금액 Amount	건수 Number	금액 Amount	건수 Number	금액 Amount
5 천 만 원 이 상 ~ 1 억 원 미 만	121	8,457	6,003	423,561	887	62,762	1,092	76,882	1,442	101,683
원 자 력 발 전 설 비 공 사	-	-	x	x	-	-	-	-	x	x
화 력 발 전 설 비 공 사	-	-	24	1,696	x	x	-	-	32	2,230
풍 력 발 전 설 비 공 사	-	-	-	-	-	-	x	x	-	-
수 력 발 전 설 비 공 사	-	-	x	x	x	x	-	-	x	x
조 력 발 전 설 비 공 사	-	-	x	x	-	-	-	-	-	-
태 양 에 너 지 발 전 설 비 공 사	29	2,211	359	25,939	59	4,421	116	8,616	131	9,589
내 연 발 전 설 비 공 사	-	-	-	-	-	-	-	-	x	x
열 병 합 발 전 설 비 공 사	-	-	8	484	x	x	-	-	x	x
기 타 발 전 소 설 비 공 사	x	x	23	1,677	6	436	x	x	5	351
1 5 4 K V 미 만 송 전 설 비 공 사	-	-	3	227	5	313	x	x	x	x
154KV이상-345KV미만송전설비공사	-	-	14	1,098	4	313	3	250	-	-
345KV이상-765KV미만송전설비공사	-	-	9	712	x	x	-	-	-	-
7 6 5 K V 이 상 송 전 설 비 공 사	-	-	-	-	-	-	-	-	-	-
기 타 송 전 설 비 공 사	-	-	3	203	-	-	-	-	x	x
22.9KV이상-154KV미만변전설비공사	-	-	49	3,477	-	-	7	499	5	354
154KV이상-345KV미만변전설비공사	-	-	37	2,635	x	x	x	x	10	764
345KV이상-765KV미만변전설비공사	-	-	7	493	x	x	x	x	-	-
7 6 5 K V 이 상 변 전 설 비 공 사	-	-	x	x	x	x	x	x	-	-
기 타 변 전 설 비 공 사	-	-	8	622	x	x	3	211	3	171
6 6 0 0 V 미 만 배 전 설 비 공 사	x	x	18	1,241	x	x	x	x	x	x
6600-22900V이하배전설비공사	x	x	183	13,544	48	3,762	41	3,125	49	3,646
기 타 배 전 설 비 공 사	x	x	75	5,138	4	275	10	803	x	x
환 경 시 설 물 관 련 건 축 물 전 기 설 비	-	-	16	1,205	x	x	4	229	4	275
집 진 기 관 련 전 기 설 비	-	-	x	x	-	-	-	-	-	-
상 수 도 (정 수 장 관 련) 전 기 설 비	-	-	11	732	x	x	x	x	-	-
하 수 (폐 수) 종 말 처 리 장 전 기 설 비	x	x	29	2,026	x	x	x	x	3	260
폐기물(소각로소각장지역난방)처리시설전기설비	-	-	19	1,278	-	-	-	-	-	-
환경시설물중달리분류되지않은전기설비	-	-	9	665	-	-	x	x	5	353
환경시설물중유지보수단가계약공사	-	-	x	x	-	-	-	-	-	-
공 장 관 련 건 축 물 전 기 설 비	3	214	616	43,156	54	3,491	187	13,294	175	12,104
정 유 및 가 스 시 설 전 기 설 비	-	-	32	2,318	x	x	-	-	7	554
제 철 소 전 기 설 비	-	-	34	2,555	-	-	-	-	16	1,081
공장시설물중달리분류되지않은전기설비	10	579	183	12,982	5	314	29	1,847	46	3,122
공장시설물중유지보수단가계약공사	-	-	12	751	9	533	11	690	x	x
아파트5층이상-15층이하전기설비공사	3	168	80	5,831	10	742	6	419	13	969
아 파 트 1 6 층 이 상 전 기 설 비 공 사	5	362	93	6,609	x	x	6	446	11	773
5층이하단독주택및기타전기설비공사	3	207	246	16,539	24	1,756	17	1,208	29	1,916
주상복합아파트19층이하전기설비공사	x	x	30	2,196	-	-	-	-	x	x
주상복합아파트20층이상전기설비공사	x	x	16	1,137	-	-	-	-	x	x
전 통 양 식 건 축 물 전 기 설 비 공 사	-	-	-	-	-	-	-	-	-	-

세부공사별 공사실적(합계)(35)

Province, Scale of Work and Type of Work (Full and Part Time) (35)

(Unit : number, million)

전북 Jeonrabuk-do		전남 Jeonranam-do		경북 Gyeongsangbuk-do		경남 Gyeongsangnam-do		제주 Jeju-do		City, Province / Scale of Work & Type of Work
건수 Number	금액 Amount	건수 Number	금액 Amount	건수 Number	금액 Amount	건수 Number	금액 Amount	건수 Number	금액 Amount	
1,182	84,113	2,059	145,295	1,747	124,809	1,421	100,813	379	26,467	
-	-	5	307	-	-	x	x	-	-	
-	-	17	1,362	-	-	5	421	-	-	
5	398	x	x	-	-	-	-	4	266	
-	-	x	x	-	-	-	-	-	-	
-	-	x	x	-	-	-	-	-	-	
213	15,532	376	28,939	267	20,060	109	8,566	18	1,341	
-	-	6	346	-	-	-	-	-	-	
-	-	x	x	-	-	x	x	-	-	
-	-	12	933	5	375	9	642	x	x	
-	-	x	x	6	411	-	-	-	-	
x	x	8	539	5	396	x	x	x	x	
-	-	-	-	-	-	x	x	-	-	
-	-	-	-	-	-	-	-	-	-	
-	-	x	x	x	x	-	-	-	-	
3	190	5	336	5	361	12	873	x	x	
3	251	14	923	5	398	6	454	x	x	
-	-	-	-	4	321	3	225	-	-	
-	-	-	-	-	-	x	x	-	-	
-	-	-	-	x	x	4	308	-	-	
6	453	15	1,087	10	690	3	218	x	x	
47	3,543	74	5,330	56	4,117	47	3,407	9	620	
7	589	48	2,972	4	284	x	x	3	184	
3	237	x	x	8	628	4	249	-	-	
-	-	-	-	5	340	-	-	-	-	
x	x	4	264	5	345	-	-	-	-	
3	211	x	x	5	396	6	515	-	-	
-	-	-	-	4	247	x	x	-	-	
x	x	4	295	x	x	7	445	-	-	
-	-	-	-	x	x	-	-	-	-	
142	9,783	208	14,223	238	16,906	233	16,277	6	476	
-	-	20	1,347	8	591	9	637	-	-	
-	-	116	8,246	119	8,523	7	463	-	-	
18	1,282	92	6,416	56	3,813	46	3,241	-	-	
-	-	65	4,047	23	1,641	4	316	-	-	
3	279	16	1,234	3	238	4	305	7	553	
4	279	23	1,705	8	584	x	x	3	257	
21	1,436	16	1,017	10	703	14	952	36	2,481	
x	x	x	x	-	-	6	369	-	-	
-	-	x	x	x	x	x	x	x	x	
-	-	-	-	x	x	x	x	-	-	

7. 시도별 공사규모별

The Actuality of Electrical Work Completed by City,

(단위 : 건, 백만원)

시도 / 공사규모및세부공종	세종 Sejong		경기 Gyeonggi-do		강원 Gangwon-do		충북 Chungcheongbuk-do		충남 Chungcheongnam-do	
	건수 Number	금액 Amount	건수 Number	금액 Amount	건수 Number	금액 Amount	건수 Number	금액 Amount	건수 Number	금액 Amount
5 천 만 원 이 상 ~ 1 억 원 미 만	121	8,457	6,003	423,561	887	62,762	1,092	76,882	1,442	101,683
주거용으로달리분류되지않는전기설비공사	-	-	40	2,623	3	210	3	205	5	380
주거용건축물유지보수단가계약공사	-	-	-	-	-	-	-	-	-	-
빌딩오피스텔30층이하전기설비공사	8	573	306	21,208	14	968	16	1,208	26	1,813
빌딩오피스텔31층이상전기설비공사	-	-	18	1,237	-	-	x	x	x	x
호텔등기타숙박시설전기설비공사	x	x	19	1,345	11	747	x	x	5	416
백화점쇼핑센터상가시장전기설비공사	5	329	220	15,367	24	1,604	27	1,965	39	2,659
상업용으로달리분류되지않는전기설비공사	4	276	427	29,914	48	3,426	49	3,369	86	5,827
상업용건축물유지보수단가계약공사	-	-	29	2,147	x	x	x	x	x	x
공 공 청 사	x	x	117	8,305	51	3,638	23	1,722	29	2,135
학 교 시 설	4	269	269	19,219	106	7,686	75	5,417	116	8,295
병 원 복 지 시 설	6	335	75	5,216	19	1,356	10	686	19	1,452
방 송 국 공 연 시 설	-	-	4	271	-	-	x	x	-	-
박 물 관 전 시 시 설 종 교 시 설	x	x	52	3,610	8	562	3	216	4	301
공공용으로달리분리되지않는전기설비공사	5	362	89	6,143	22	1,418	23	1,554	29	2,018
공 공 용 유 지 단 가 계 약 공 사	-	-	7	512	x	x	x	x	x	x
공 원 및 놀 이 시 설	x	x	16	1,142	7	446	x	x	4	329
경 기 장 체 육 장 운 동 장	-	-	13	844	6	425	x	x	6	449
광 고 판 등 신 호 표 지 시 설	-	-	4	284	x	x	-	-	-	-
구조물로달리분류되지않는전기설비	7	499	346	23,802	53	3,771	63	4,294	99	6,817
구 조 물 의 유 지 보 수 단 가 계 약 공 사	-	-	15	1,055	5	361	x	x	x	x
일 반 도 로 전 기 설 비 공 사	3	187	378	27,862	74	5,436	69	4,941	92	6,629
고 속 도 록 전 기 설 비 공 사	-	-	7	553	3	206	-	-	x	x
도 로 교 량 전 기 설 비 공 사	-	-	x	x	x	x	x	x	x	x
터 널 전 기 설 비 공 사	-	-	13	933	3	276	-	-	-	-
기 타 도 로 전 기 설 비 공 사	-	-	24	1,803	3	191	3	207	6	386
공 항 건 축 및 옥 외 설 비 공 사	-	-	-	-	-	-	-	-	-	-
공 항 전 력 공 급 설 비 공 사	-	-	-	-	-	-	-	-	-	-
공 항 활 주 로 전 기 공 사	-	-	x	x	x	x	-	-	-	-
항 공 등 화 관 제 전 기 설 비 공 사	-	-	-	-	-	-	-	-	-	-
공 항 조 명 타 워 전 기 설 비 공 사	-	-	x	x	-	-	-	-	-	-
기 타 공 항 전 기 설 비 공 사	-	-	x	x	-	-	-	-	-	-
공 항 유 지 보 수 단 가 계 약 공 사	-	-	-	-	-	-	-	-	-	-
항 만 관 련 건 축 및 옥 외 설 비 공 사	-	-	x	x	-	-	-	-	-	-
등 대 전 기 공 사	-	-	-	-	-	-	-	-	-	-
항 로 표 지 전 기 설 비 공 사	-	-	-	-	x	x	-	-	-	-
항 만 관 련 기 타 전 기 설 비 공 사	-	-	x	x	-	-	-	-	-	-
항 만 관 련 유 지 보 수 단 가 계 약 공 사	-	-	-	-	-	-	-	-	-	-
일 반 전 기 철 도 설 비 공 사	x	x	17	1,276	4	276	6	414	3	238
전 기 철 도 설 비 공 사	-	-	6	441	x	x	-	-	-	-
고 속 철 도 전 기 설 비 공 사	-	-	3	237	x	x	-	-	-	-
지 하 철 도 전 기 설 비 공 사	-	-	6	463	-	-	x	x	-	-
기 타 철 도 관 련 전 기 설 비 공 사	-	-	x	x	-	-	-	-	-	-
기 타 전 기 설 비 공 사	12	879	1,214	84,859	164	11,142	258	17,359	306	21,342

세부공사별 공사실적(합계)(36)

Province, Scale of Work and Type of Work (Full and Part Time) (36)

(Unit : number, million)

전북 Jeonrabuk-do		전남 Jeonranam-do		경북 Gyeongsangbuk-do		경남 Gyeongsangnam-do		제주 Jeju-do		City, Province / Scale of Work & Type of Work
건수 Number	금액 Amount	건수 Number	금액 Amount	건수 Number	금액 Amount	건수 Number	금액 Amount	건수 Number	금액 Amount	
1,182	84,113	2,059	145,295	1,747	124,809	1,421	100,813	379	26,467	
4	292	4	271	4	284	6	397	3	184	
x	x	-	-	x	x	-	-	-	-	
22	1,578	27	1,869	15	1,212	20	1,465	13	883	
x	x	-	-	x	x	-	-	-	-	
4	286	15	1,066	11	700	4	255	8	497	
21	1,375	60	3,877	34	2,506	31	2,268	19	1,354	
74	5,271	84	5,651	69	4,971	97	6,780	34	2,330	
-	-	3	203	x	x	-	-	-	-	
15	1,039	28	1,932	19	1,314	36	2,401	6	492	
91	6,646	100	6,595	118	8,568	89	6,282	40	2,754	
12	823	24	1,770	14	994	32	2,300	6	401	
x	x	4	319	3	180	x	x	-	-	
5	368	19	1,279	11	800	18	1,338	5	390	
51	3,433	56	4,045	65	4,396	57	3,827	10	714	
x	x	x	x	x	x	-	-	-	-	
3	179	x	x	5	371	4	313	-	-	
9	706	x	x	6	443	3	211	-	-	
x	x	x	x	-	-	x	x	-	-	
79	5,542	71	4,874	104	7,305	99	7,209	22	1,542	
16	981	3	217	x	x	3	252	x	x	
76	5,241	83	6,173	96	6,554	106	7,518	36	2,534	
-	-	6	524	-	-	3	230	-	-	
x	x	-	-	-	-	x	x	-	-	
x	x	-	-	x	x	x	x	-	-	
10	680	6	393	13	920	7	419	x	x	
-	-	-	-	-	-	-	-	x	x	
-	-	x	x	-	-	-	-	-	-	
-	-	-	-	-	-	-	-	-	-	
-	-	-	-	-	-	-	-	-	-	
-	-	-	-	-	-	x	x	-	-	
-	-	-	-	-	-	-	-	-	-	
-	-	-	-	-	-	-	-	-	-	
x	x	5	356	-	-	x	x	-	-	
-	-	-	-	-	-	-	-	-	-	
x	x	-	-	-	-	-	-	-	-	
-	-	7	428	x	x	-	-	-	-	
-	-	-	-	-	-	-	-	-	-	
3	230	5	412	12	801	x	x	-	-	
-	-	-	-	4	261	-	-	-	-	
-	-	x	x	4	251	x	x	-	-	
-	-	x	x	-	-	-	-	-	-	
-	-	-	-	-	-	-	-	-	-	
190	13,547	281	19,382	267	18,637	243	16,752	81	5,444	

7. 시도별 공사규모별

The Actuality of Electrical Work Completed by City,

(단위 : 건, 백만원)

시도 / 공사규모및세부공종	세종 Sejong		경기 Gyeonggi-do		강원 Gangwon-do		충북 Chungcheongbuk-do		충남 Chungcheongnam-do	
	건수 Number	금액 Amount	건수 Number	금액 Amount	건수 Number	금액 Amount	건수 Number	금액 Amount	건수 Number	금액 Amount
1 억 원 이 상 ~ 3 억 원 미 만	128	20,327	5,692	943,367	968	155,224	1,000	159,478	1,575	256,269
원 자 력 발 전 설 비 공 사	-	-	5	818	-	-	-	-	4	772
화 력 발 전 설 비 공 사	-	-	21	3,505	4	643	-	-	34	5,360
풍 력 발 전 설 비 공 사	-	-	x	x	x	x	-	-	-	-
수 력 발 전 설 비 공 사	-	-	-	-	-	-	-	-	x	x
조 력 발 전 설 비 공 사	-	-	3	501	-	-	-	-	-	-
태 양 에 너 지 발 전 설 비 공 사	34	4,261	801	118,836	264	39,610	187	27,785	387	57,297
내 연 발 전 설 비 공 사	-	-	x	x	-	-	x	x	3	480
열 병 합 발 전 설 비 공 사	-	-	5	930	-	-	-	-	x	x
기 타 발 전 소 설 비 공 사	x	x	27	4,405	3	333	3	557	10	1,472
154KV미만송전설비공사	-	-	8	1,504	3	431	x	x	x	x
154KV이상-345KV미만송전설비공사	-	-	40	7,070	8	1,088	5	747	x	x
345KV이상-765KV미만송전설비공사	-	-	7	1,345	x	x	-	-	x	x
765KV이상송전설비공사	-	-	x	x	-	-	-	-	x	x
기 타 송 전 설 비 공 사	-	-	4	656	-	-	-	-	-	-
22.9KV이상-154KV미만변전설비공사	x	x	42	6,653	3	416	6	713	11	1,805
154KV이상-345KV미만변전설비공사	-	-	67	11,680	18	3,067	8	1,485	29	5,128
345KV이상-765KV미만변전설비공사	-	-	12	2,024	4	675	x	x	5	1,117
765KV이상변전설비공사	-	-	4	577	x	x	-	-	3	597
기 타 변 전 설 비 공 사	-	-	12	1,889	x	x	-	-	-	-
6600V미만배전설비공사	x	x	28	4,809	10	1,375	4	518	x	x
6600-22900V이하배전설비공사	3	424	271	47,447	78	13,781	50	8,192	96	16,089
기 타 배 전 설 비 공 사	x	x	41	7,644	6	1,174	5	938	6	972
환경시설물관련건축물전기설비	-	-	19	3,297	-	-	x	x	4	543
집 진 기 관 련 전 기 설 비	-	-	4	618	-	-	-	-	-	-
상수도(정수장관련)전기설비	-	-	17	2,778	3	455	x	x	x	x
하수(폐수)종말처리장전기설비	x	x	25	4,122	x	x	3	366	7	1,033
폐기물(소각로소각장지역난방)처리시설전기설비	-	-	11	1,557	-	-	x	x	-	-
환경시설물중달리분류되지않은전기설비	-	-	11	1,795	x	x	3	632	x	x
환경시설물중유지보수단가계약공사	-	-	-	-	-	-	5	791	-	-
공 장 관 련 건 축 물 전 기 설 비	9	1,497	476	80,336	22	3,366	170	25,614	169	28,116
정 유 및 가 스 시 설 전 기 설 비	-	-	33	5,116	x	x	-	-	12	1,931
제 철 소 전 기 설 비	-	-	31	5,411	x	x	-	-	14	2,268
공장시설물중달리분류되지않은전기설비	-	-	166	28,110	6	1,165	15	2,824	52	8,564
공장시설물중유지보수단가계약공사	-	-	4	702	x	x	x	x	5	606
아파트5층이상-15층이하전기설비공사	-	-	102	16,497	10	1,838	5	868	7	1,059
아 파 트 16 층 이 상 전 기 설 비 공 사	8	1,215	100	18,394	x	x	8	1,393	5	647
5층이하단독주택및기타전기설비공사	x	x	88	14,138	7	1,070	13	2,034	9	1,375
주상복합아파트19층이하전기설비공사	x	x	43	7,673	x	x	x	x	x	x
주상복합아파트20층이상전기설비공사	x	x	14	2,471	3	589	x	x	-	-
전 통 양 식 건 축 물 전 기 설 비 공 사	-	-	-	-	-	-	-	-	-	-

세부공사별 공사실적(합계)(37)

Province, Scale of Work and Type of Work (Full and Part Time) (37)

(Unit : number, million)

전북 Jeonrabuk-do		전남 Jeonranam-do		경북 Gyeongsangbuk-do		경남 Gyeongsangnam-do		제주 Jeju-do		City, Province / Scale of Work & Type of Work
건수 Number	금액 Amount	건수 Number	금액 Amount	건수 Number	금액 Amount	건수 Number	금액 Amount	건수 Number	금액 Amount	
2,169	334,900	2,200	358,349	2,110	342,289	1,425	231,767	352	57,977	
x	x	4	514	4	746	7	1,416	-	-	
x	x	22	3,957	4	909	12	2,119	-	-	
3	755	x	x	x	x	x	x	6	803	
-	-	3	704	x	x	-	-	-	-	
9	1,151	x	x	x	x	x	x	-	-	
1,325	194,357	827	128,584	625	91,266	267	40,037	33	5,105	
x	x	3	325	-	-	-	-	-	-	
-	-	6	1,084	x	x	x	x	-	-	
4	802	10	2,090	8	1,339	5	667	x	x	
x	x	-	-	x	x	x	x	-	-	
3	709	7	1,254	8	1,107	5	1,039	-	-	
x	x	x	x	3	529	3	406	-	-	
-	-	-	-	-	-	-	-	-	-	
-	-	x	x	-	-	-	-	x	x	
3	449	4	620	10	1,499	13	2,185	x	x	
8	1,535	21	3,700	20	3,575	18	2,998	x	x	
x	x	5	680	4	661	4	602	-	-	
-	-	-	-	-	-	x	x	-	-	
-	-	x	x	x	x	-	-	-	-	
4	1,047	6	979	5	965	3	355	4	674	
75	12,955	104	17,113	93	14,944	93	15,052	16	2,640	
3	393	20	3,815	9	1,743	6	1,008	3	581	
x	x	4	700	15	2,681	5	858	-	-	
-	-	-	-	x	x	-	-	-	-	
3	479	3	421	x	x	x	x	-	-	
x	x	5	784	x	x	x	x	-	-	
-	-	3	514	x	x	3	418	-	-	
-	-	5	996	-	-	3	499	-	-	
-	-	-	-	-	-	-	-	-	-	
124	20,505	148	25,060	225	38,073	177	28,287	3	510	
x	x	20	3,527	12	2,213	4	486	-	-	
-	-	163	28,480	121	21,320	-	-	-	-	
20	3,373	58	9,043	53	9,154	34	5,836	-	-	
3	612	15	2,756	15	2,417	5	669	-	-	
6	1,012	9	1,710	5	990	6	1,025	12	1,826	
8	1,604	23	3,982	14	3,075	10	1,649	7	1,162	
11	1,712	15	2,089	16	2,343	8	1,269	34	5,728	
7	1,295	x	x	-	-	4	636	x	x	
4	671	5	991	9	1,748	4	939	-	-	
-	-	-	-	-	-	-	-	-	-	

7. 시도별 공사규모별

The Actuality of Electrical Work Completed by City,

(단위 : 건, 백만원)

시도 / 공사규모및세부공종	세종 Sejong		경기 Gyeonggi-do		강원 Gangwon-do		충북 Chungcheongbuk-do		충남 Chungcheongnam-do	
	건수 Number	금액 Amount	건수 Number	금액 Amount	건수 Number	금액 Amount	건수 Number	금액 Amount	건수 Number	금액 Amount
1 억 원 이 상 ~ 3 억 원 미 만	128	20,327	5,692	943,367	968	155,224	1,000	159,478	1,575	256,269
주거용으로달리분류되지않는전기설비공사	-	-	26	4,216	x	x	x	x	5	794
주거용건축물유지보수단가계약공사	-	-	x	x	-	-	-	-	-	-
빌딩오피스텔30층이하전기설비공사	6	1,235	292	49,498	13	2,253	3	503	17	3,134
빌딩오피스텔31층이상전기설비공사	-	-	20	3,466	-	-	-	-	-	-
호텔등기타숙박시설전기설비공사	-	-	22	3,451	7	1,009	4	687	6	1,008
백화점쇼핑센터상가시장전기설비공사	x	x	149	24,915	16	2,783	20	3,265	33	5,259
상업용으로달리분류되지않는전기설비공사	3	395	292	49,190	25	3,951	41	6,463	52	8,745
상업용건축물유지보수단가계약공사	-	-	8	1,204	-	-	x	x	-	-
공 공 청 사	7	1,375	112	19,480	64	10,245	32	5,237	34	6,550
학 교 시 설	4	509	359	59,209	61	9,731	65	10,338	72	11,469
병 원 복 지 시 설	3	576	80	14,181	14	2,404	11	1,765	24	3,980
방 송 국 공 연 시 설	-	-	6	1,029	-	-	x	x	x	x
박 물 관 전 시 시 설 종 교 시 설	x	x	31	4,910	7	888	8	1,190	7	1,030
공공용으로달리분리되지않는전기설비공사	6	1,223	86	14,393	36	6,027	37	6,400	48	8,489
공 공 용 유 지 단 가 계 약 공 사	-	-	3	374	-	-	10	1,257	x	x
공 원 및 놀 이 시 설	-	-	13	2,409	4	565	x	x	4	822
경 기 장 체 육 장 운 동 장	-	-	22	3,854	4	609	x	x	3	623
광 고 판 등 신 호 표 지 시 설	x	x	3	554	-	-	x	x	x	x
구조물로달리분류되지않는전기설비	5	882	214	35,749	44	6,929	48	7,619	68	11,572
구 조 물 의 유 지 보 수 단 가 계 약 공 사	-	-	10	1,899	-	-	x	x	x	x
일 반 도 로 전 기 설 비 공 사	12	1,858	317	52,897	46	7,308	30	5,090	59	9,970
고 속 도 록 전 기 설 비 공 사	-	-	21	3,890	12	2,199	5	857	3	627
도 로 교 량 전 기 설 비 공 사	-	-	6	1,109	4	805	x	x	x	x
터 널 전 기 설 비 공 사	-	-	15	2,830	9	1,820	5	974	5	844
기 타 도 로 전 기 설 비 공 사	x	x	15	2,545	3	580	x	x	3	383
공 항 건 축 및 옥 외 설 비 공 사	-	-	x	x	-	-	-	-	-	-
공 항 전 력 공 급 설 비 공 사	-	-	x	x	-	-	-	-	-	-
공 항 활 주 로 전 기 공 사	-	-	x	x	x	x	-	-	-	-
항 공 등 화 관 제 전 기 설 비 공 사	-	-	x	x	-	-	-	-	-	-
공 항 조 명 타 워 전 기 설 비 공 사	-	-	x	x	-	-	-	-	-	-
기 타 공 항 전 기 설 비 공 사	-	-	-	-	-	-	-	-	-	-
공 항 유 지 보 수 단 가 계 약 공 사	-	-	-	-	-	-	-	-	-	-
항 만 관 련 건 축 및 옥 외 설 비 공 사	-	-	x	x	x	x	-	-	-	-
등 대 전 기 공 사	-	-	-	-	-	-	-	-	-	-
항 로 표 지 전 기 설 비 공 사	-	-	-	-	-	-	-	-	-	-
항 만 관 련 기 타 전 기 설 비 공 사	-	-	3	596	-	-	-	-	-	-
항 만 관 련 유 지 보 수 단 가 계 약 공 사	-	-	-	-	-	-	-	-	-	-
일 반 전 기 철 도 설 비 공 사	-	-	34	6,165	10	1,936	5	862	9	1,589
전 기 철 도 설 비 공 사	x	x	16	3,010	x	x	3	444	x	x
고 속 철 도 전 기 설 비 공 사	x	x	12	2,118	3	523	x	x	3	603
지 하 철 도 전 기 설 비 공 사	-	-	3	653	-	-	x	x	-	-
기 타 철 도 관 련 전 기 설 비 공 사	-	-	x	x	-	-	x	x	-	-
기 타 전 기 설 비 공 사	12	2,144	941	154,669	114	18,295	149	25,005	229	38,012

세부공사별 공사실적(합계)(38)

Province, Scale of Work and Type of Work (Full and Part Time) (38)

(Unit : number, million)

전북 Jeonrabuk-do		전남 Jeonranam-do		경북 Gyeongsangbuk-do		경남 Gyeongsangnam-do		제주 Jeju-do		City, Province / Scale of Work & Type of Work
건수 Number	금액 Amount	건수 Number	금액 Amount	건수 Number	금액 Amount	건수 Number	금액 Amount	건수 Number	금액 Amount	
2,169	334,900	2,200	358,349	2,110	342,289	1,425	231,767	352	57,977	
3	399	6	866	5	925	x	x	x	x	
-	-	5	565	x	x	x	x	-	-	
19	3,063	13	2,357	16	2,516	17	3,023	8	1,207	
-	-	x	x	-	-	-	-	x	x	
7	901	8	1,346	5	694	10	1,811	5	783	
23	4,040	34	5,143	27	4,277	27	4,644	5	889	
40	6,714	48	8,154	56	9,039	57	9,271	18	3,143	
-	-	-	-	x	x	x	x	-	-	
28	4,375	28	4,946	45	7,233	39	6,252	7	1,494	
55	8,262	55	8,402	92	14,160	88	14,263	24	3,986	
20	3,761	26	4,444	31	5,458	28	5,157	7	1,048	
x	x	x	x	x	x	3	456	-	-	
14	2,368	9	1,442	13	2,439	11	1,591	3	457	
56	9,531	53	8,569	57	9,790	61	10,003	17	3,209	
-	-	x	x	x	x	x	x	x	x	
4	633	x	x	5	894	3	534	-	-	
3	634	4	728	6	1,142	10	1,883	x	x	
-	-	-	-	x	x	-	-	-	-	
73	12,664	61	9,201	92	15,275	78	13,246	16	2,893	
-	-	3	546	x	x	-	-	x	x	
52	8,653	69	11,758	76	13,311	64	10,327	43	6,384	
3	788	7	1,172	5	865	6	1,000	x	x	
x	x	x	x	x	x	x	x	-	-	
4	663	4	662	13	2,349	x	x	-	-	
x	x	13	2,133	x	x	8	1,468	-	-	
x	x	x	x	-	-	x	x	-	-	
-	-	-	-	-	-	-	-	-	-	
-	-	-	-	-	-	-	-	-	-	
-	-	x	x	-	-	-	-	-	-	
-	-	-	-	-	-	-	-	-	-	
-	-	-	-	-	-	x	x	x	x	
-	-	-	-	-	-	-	-	-	-	
-	-	6	1,012	x	x	-	-	3	635	
-	-	-	-	x	x	-	-	-	-	
-	-	-	-	-	-	-	-	-	-	
x	x	3	460	x	x	-	-	x	x	
-	-	-	-	-	-	-	-	-	-	
x	x	10	1,453	29	5,173	5	916	-	-	
-	-	3	500	5	699	-	-	-	-	
-	-	x	x	5	901	x	x	-	-	
-	-	-	-	-	-	-	-	-	-	
-	-	x	x	3	545	x	x	-	-	
116	17,763	185	30,809	212	35,891	185	30,827	59	9,246	

7. 시도별 공사규모별

The Actuality of Electrical Work Completed by City,

(단위 : 건, 백만원)

시도 / 공사규모및세부공종	세종 Sejong		경기 Gyeonggi-do		강원 Gangwon-do		충북 Chungcheongbuk-do		충남 Chungcheongnam-do	
	건수 Number	금액 Amount	건수 Number	금액 Amount	건수 Number	금액 Amount	건수 Number	금액 Amount	건수 Number	금액 Amount
3 억 원 이 상 ~ 5 억 원 미 만	25	9,716	1,271	490,071	168	64,876	190	73,461	317	123,709
원 자 력 발 전 설 비 공 사	-	-	x	x	-	-	-	-	-	-
화 력 발 전 설 비 공 사	-	-	11	4,098	-	-	-	-	11	4,011
풍 력 발 전 설 비 공 사	-	-	x	x	-	-	-	-	-	-
수 력 발 전 설 비 공 사	-	-	-	-	-	-	-	-	4	1,350
조 력 발 전 설 비 공 사	-	-	-	-	-	-	-	-	-	-
태 양 에 너 지 발 전 설 비 공 사	x	x	103	40,363	20	8,217	9	3,396	43	17,229
내 연 발 전 설 비 공 사	-	-	-	-	-	-	-	-	-	-
열 병 합 발 전 설 비 공 사	-	-	x	x	-	-	-	-	x	x
기 타 발 전 소 설 비 공 사	-	-	4	1,337	-	-	x	x	x	x
1 5 4 K V 미 만 송 전 설 비 공 사	-	-	x	x	-	-	-	-	-	-
154KV이상-345KV미만송전설비공사	-	-	25	9,725	3	1,142	5	1,907	5	2,184
345KV이상-765KV미만송전설비공사	-	-	6	2,472	x	x	x	x	x	x
7 6 5 K V 이 상 송 전 설 비 공 사	-	-	-	-	-	-	-	-	-	-
기 타 송 전 설 비 공 사	-	-	3	1,134	-	-	x	x	-	-
22.9KV이상-154KV미만변전설비공사	-	-	5	1,904	-	-	x	x	x	x
154KV이상-345KV미만변전설비공사	-	-	17	6,316	4	1,644	5	1,922	7	2,747
345KV이상-765KV미만변전설비공사	-	-	6	2,241	-	-	x	x	x	x
7 6 5 K V 이 상 변 전 설 비 공 사	-	-	-	-	-	-	-	-	-	-
기 타 변 전 설 비 공 사	-	-	6	2,124	-	-	-	-	-	-
6 6 0 0 V 미 만 배 전 설 비 공 사	-	-	7	2,922	x	x	-	-	3	1,203
6600-22900V이하배전설비공사	-	-	61	23,041	19	7,758	5	2,301	22	8,709
기 타 배 전 설 비 공 사	-	-	24	9,165	x	x	3	1,044	x	x
환 경 시 설 물 관 련 건 축 물 전 기 설 비	-	-	7	2,759	-	-	x	x	-	-
집 진 기 관 련 전 기 설 비	-	-	-	-	-	-	-	-	-	-
상 수 도 (정 수 장 관 련) 전 기 설 비	-	-	3	1,205	-	-	x	x	x	x
하 수 (폐 수) 종 말 처 리 장 전 기 설 비	-	-	4	1,565	-	-	x	x	3	1,138
폐기물(소각로소각장지역난방)처리시설전기설비	-	-	x	x	-	-	-	-	-	-
환경시설물중달리분류되지않은전기설비	-	-	x	x	-	-	-	-	-	-
환경시설물중유지보수단가계약공사	-	-	-	-	-	-	-	-	-	-
공 장 관 련 건 축 물 전 기 설 비	x	x	110	42,414	4	1,652	41	16,573	44	16,753
정 유 및 가 스 시 설 전 기 설 비	-	-	4	1,623	-	-	-	-	x	x
제 철 소 전 기 설 비	-	-	11	4,291	-	-	-	-	-	-
공장시설물중달리분류되지않은전기설비	-	-	33	12,705	x	x	6	2,323	20	7,866
공장시설물중유지보수단가계약공사	-	-	-	-	-	-	x	x	-	-
아파트5층이상-15층이하전기설비공사	x	x	29	11,183	4	1,499	x	x	x	x
아 파 트 1 6 층 이 상 전 기 설 비 공 사	4	1,694	59	23,588	x	x	5	2,122	7	2,955
5층이하단독주택및기타전기설비공사	-	-	22	8,075	x	x	x	x	x	x
주상복합아파트19층이하전기설비공사	-	-	14	5,735	-	-	x	x	3	1,275
주상복합아파트20층이상전기설비공사	x	x	10	3,857	3	1,203	-	-	x	x
전 통 양 식 건 축 물 전 기 설 비 공 사	-	-	x	x	-	-	-	-	-	-

세부공사별 공사실적(합계)(39)

Province, Scale of Work and Type of Work (Full and Part Time) (39)

(Unit : number, million)

전북 Jeonrabuk-do		전남 Jeonranam-do		경북 Gyeongsangbuk-do		경남 Gyeongsangnam-do		제주 Jeju-do		City, Province / Scale of Work & Type of Work
건수 Number	금액 Amount	건수 Number	금액 Amount	건수 Number	금액 Amount	건수 Number	금액 Amount	건수 Number	금액 Amount	
259	99,784	418	160,541	450	173,914	263	101,202	90	33,839	
-	-	-	-	x	x	3	1,008	-	-	
x	x	8	3,655	3	1,301	x	x	-	-	
-	-	x	x	-	-	x	x	x	x	
-	-	5	1,914	-	-	x	x	-	-	
x	x	-	-	-	-	-	-	-	-	
75	29,769	116	46,098	69	26,652	37	14,088	5	2,133	
-	-	-	-	-	-	-	-	-	-	
x	x	4	1,622	x	x	x	x	-	-	
x	x	4	1,408	3	1,166	3	1,262	-	-	
-	-	-	-	x	x	x	x	-	-	
x	x	6	2,115	6	2,422	4	1,729	-	-	
5	2,002	5	2,062	x	x	x	x	-	-	
-	-	-	-	-	-	-	-	-	-	
-	-	x	x	-	-	-	-	-	-	
-	-	-	-	3	1,168	3	1,312	3	1,018	
6	2,448	4	1,745	9	3,290	4	1,573	x	x	
-	-	x	x	3	1,207	-	-	-	-	
-	-	-	-	x	x	-	-	-	-	
-	-	-	-	-	-	x	x	-	-	
x	x	3	1,187	x	x	3	1,043	-	-	
13	4,858	18	6,971	32	12,368	14	5,530	6	2,332	
5	1,915	x	x	4	1,390	4	1,404	x	x	
-	-	-	-	x	x	x	x	-	-	
-	-	-	-	-	-	-	-	-	-	
-	-	x	x	x	x	-	-	-	-	
x	x	-	-	x	x	-	-	-	-	
-	-	-	-	x	x	-	-	-	-	
x	x	x	x	-	-	x	x	-	-	
-	-	-	-	x	x	-	-	-	-	
33	12,603	36	13,669	49	19,464	31	11,523	-	-	
-	-	4	1,669	-	-	-	-	-	-	
-	-	27	9,866	34	13,018	x	x	-	-	
3	1,173	13	4,733	15	5,745	x	x	x	x	
-	-	6	2,228	11	4,021	x	x	-	-	
5	1,936	3	1,242	7	2,918	3	1,304	7	2,571	
3	1,475	15	5,875	3	1,104	x	x	4	1,425	
x	x	4	1,453	x	x	x	x	5	1,822	
x	x	x	x	-	-	-	-	-	-	
x	x	x	x	3	1,139	3	1,069	-	-	
-	-	-	-	-	-	-	-	-	-	

7. 시도별 공사규모별

The Actuality of Electrical Work Completed by City,

(단위 : 건, 백만원)

시도 / 공사규모및세부공종	세종 Sejong		경기 Gyeonggi-do		강원 Gangwon-do		충북 Chungcheongbuk-do		충남 Chungcheongnam-do	
	건수 Number	금액 Amount	건수 Number	금액 Amount	건수 Number	금액 Amount	건수 Number	금액 Amount	건수 Number	금액 Amount
3 억 원 이 상 ~ 5 억 원 미 만	25	9,716	1,271	490,071	168	64,876	190	73,461	317	123,709
주거용으로달리분류되지않는전기설비공사	-	-	x	x	-	-	-	-	x	x
주거용건축물유지보수단가계약공사	-	-	-	-	-	-	-	-	-	-
빌딩오피스텔30층이하전기설비공사	x	x	72	28,133	3	1,031	x	x	6	2,102
빌딩오피스텔31층이상전기설비공사	-	-	-	-	-	-	-	-	-	-
호텔등기타숙박시설전기설비공사	x	x	7	2,485	x	x	x	x	-	-
백화점쇼핑센터상가시장전기설비공사	-	-	45	17,043	5	1,938	3	1,246	6	2,515
상업용으로달리분류되지않는전기설비공사	-	-	64	23,830	3	1,167	10	3,749	7	2,712
상업용건축물유지보수단가계약공사	-	-	x	x	-	-	-	-	x	x
공 공 청 사	3	960	29	11,403	11	4,226	8	3,262	7	2,767
학 교 시 설	-	-	34	12,574	x	x	9	3,285	9	3,463
병 원 복 지 시 설	x	x	29	11,431	6	2,320	5	1,836	5	1,893
방 송 국 공 연 시 설	-	-	3	1,198	-	-	-	-	-	-
박 물 관 전 시 시 설 종 교 시 설	-	-	11	4,279	x	x	x	x	x	x
공공용으로달리분리되지않는전기설비공사	-	-	29	11,164	12	4,604	5	1,897	3	1,270
공 공 용 유 지 단 가 계 약 공 사	-	-	-	-	-	-	-	-	-	-
공 원 및 놀 이 시 설	-	-	5	1,911	-	-	-	-	x	x
경 기 장 체 육 장 운 동 장	-	-	7	2,861	4	1,487	-	-	x	x
광 고 판 등 신 호 표 지 시 설	-	-	x	x	-	-	-	-	-	-
구조물로달리분류되지않는전기설비	-	-	53	20,076	4	1,688	5	2,113	20	7,813
구 조 물 의 유 지 보 수 단 가 계 약 공 사	-	-	x	x	-	-	-	-	-	-
일 반 도 로 전 기 설 비 공 사	4	1,529	64	24,160	9	3,376	9	3,266	8	3,260
고 속 도 록 전 기 설 비 공 사	x	x	5	2,258	3	1,053	3	1,157	x	x
도 로 교 량 전 기 설 비 공 사	-	-	-	-	-	-	x	x	x	x
터 널 전 기 설 비 공 사	-	-	6	2,314	x	x	-	-	x	x
기 타 도 로 전 기 설 비 공 사	-	-	x	x	-	-	-	-	x	x
공 항 건 축 및 옥 외 설 비 공 사	-	-	-	-	-	-	-	-	-	-
공 항 전 력 공 급 설 비 공 사	-	-	-	-	-	-	-	-	-	-
공 항 활 주 로 전 기 공 사	-	-	-	-	-	-	-	-	-	-
항 공 등 화 관 제 전 기 설 비 공 사	-	-	-	-	-	-	-	-	-	-
공 항 조 명 타 워 전 기 설 비 공 사	-	-	-	-	-	-	-	-	-	-
기 타 공 항 전 기 설 비 공 사	-	-	x	x	-	-	-	-	-	-
공 항 유 지 보 수 단 가 계 약 공 사	-	-	-	-	-	-	-	-	-	-
항 만 관 련 건 축 및 옥 외 설 비 공 사	-	-	-	-	-	-	-	-	-	-
등 대 전 기 공 사	-	-	-	-	-	-	-	-	-	-
항 로 표 지 전 기 설 비 공 사	-	-	-	-	-	-	-	-	-	-
항 만 관 련 기 타 전 기 설 비 공 사	-	-	-	-	-	-	-	-	-	-
항 만 관 련 유 지 보 수 단 가 계 약 공 사	-	-	-	-	-	-	-	-	-	-
일 반 전 기 철 도 설 비 공 사	-	-	13	5,477	4	1,635	x	x	7	2,743
전 기 철 도 설 비 공 사	x	x	6	2,418	x	x	3	1,089	-	-
고 속 철 도 전 기 설 비 공 사	-	-	3	1,050	x	x	-	-	4	1,566
지 하 철 도 전 기 설 비 공 사	-	-	6	2,616	x	x	x	x	-	-
기 타 철 도 관 련 전 기 설 비 공 사	-	-	x	x	-	-	-	-	-	-
기 타 전 기 설 비 공 사	x	x	175	67,124	31	11,432	30	11,153	38	14,312

세부공사별 공사실적(합계)(40)

Province, Scale of Work and Type of Work (Full and Part Time) (40)

(Unit : number, million)

전북 Jeonrabuk-do		전남 Jeonranam-do		경북 Gyeongsangbuk-do		경남 Gyeongsangnam-do		제주 Jeju-do		City, Province / Scale of Work & Type of Work
건수 Number	금액 Amount	건수 Number	금액 Amount	건수 Number	금액 Amount	건수 Number	금액 Amount	건수 Number	금액 Amount	
259	99,784	418	160,541	450	173,914	263	101,202	90	33,839	
x	x	x	x	x	x	-	-	3	940	
10	3,008	-	-	-	-	-	-	-	-	
x	x	7	2,797	5	1,866	8	2,715	x	x	
-	-	-	-	-	-	-	-	x	x	
3	1,060	5	2,073	-	-	3	1,296	x	x	
-	-	6	2,257	5	2,046	4	1,538	x	x	
10	3,684	9	3,083	14	5,293	6	2,266	5	1,836	
-	-	-	-	3	1,364	-	-	-	-	
8	3,003	6	2,228	17	6,267	12	4,848	x	x	
4	1,713	8	3,059	9	3,341	5	2,178	6	2,396	
4	1,720	4	1,743	7	2,801	6	2,282	x	x	
-	-	x	x	x	x	-	-	x	x	
3	1,243	x	x	x	x	-	-	x	x	
13	5,193	7	2,438	14	5,588	15	5,652	x	x	
-	-	-	-	x	x	-	-	-	-	
x	x	-	-	x	x	x	x	-	-	
-	-	-	-	x	x	x	x	-	-	
-	-	-	-	-	-	-	-	-	-	
12	4,334	7	2,497	14	5,548	10	3,595	x	x	
-	-	x	x	x	x	-	-	-	-	
4	1,542	16	5,869	8	3,071	7	2,587	10	3,629	
x	x	3	1,127	3	1,105	3	1,184	-	-	
-	-	-	-	4	1,609	-	-	-	-	
-	-	x	x	3	1,295	x	x	-	-	
-	-	x	x	3	1,064	x	x	-	-	
x	x	-	-	-	-	-	-	-	-	
-	-	-	-	-	-	-	-	-	-	
-	-	-	-	-	-	-	-	-	-	
-	-	-	-	-	-	-	-	-	-	
-	-	-	-	-	-	-	-	-	-	
-	-	-	-	-	-	-	-	x	x	
-	-	-	-	-	-	-	-	-	-	
-	-	x	x	-	-	-	-	-	-	
-	-	-	-	-	-	-	-	-	-	
-	-	-	-	-	-	-	-	-	-	
-	-	-	-	-	-	x	x	-	-	
-	-	-	-	-	-	-	-	-	-	
-	-	5	1,908	19	7,737	x	x	-	-	
-	-	4	1,459	5	1,872	x	x	-	-	
-	-	3	995	x	x	x	x	-	-	
-	-	-	-	-	-	x	x	-	-	
-	-	-	-	x	x	-	-	-	-	
23	8,473	31	11,385	36	13,102	40	16,102	13	5,090	

7. 시도별 공사규모별

The Actuality of Electrical Work Completed by City,

(단위 : 건, 백만원)

시도 / 공사규모및세부공종	세종 Sejong		경기 Gyeonggi-do		강원 Gangwon-do		충북 Chungcheongbuk-do		충남 Chungcheongnam-do	
	건수 Number	금액 Amount	건수 Number	금액 Amount	건수 Number	금액 Amount	건수 Number	금액 Amount	건수 Number	금액 Amount
5억원이상~10억원미만	34	23,511	1,205	833,100	155	105,461	152	107,133	280	193,900
원자력발전설비공사	-	-	x	x	-	-	-	-	x	x
화력발전설비공사	-	-	5	3,450	6	4,225	-	-	18	12,529
풍력발전설비공사	-	-	-	-	-	-	-	-	-	-
수력발전설비공사	-	-	-	-	-	-	-	-	x	x
조력발전설비공사	-	-	-	-	-	-	-	-	-	-
태양에너지발전설비공사	3	1,654	128	83,601	24	16,661	16	11,250	32	21,530
내연발전설비공사	-	-	-	-	-	-	-	-	-	-
열병합발전설비공사	-	-	x	x	-	-	-	-	3	2,106
기타발전소설비공사	-	-	7	4,777	-	-	-	-	3	2,591
154KV미만송전설비공사	-	-	5	4,004	x	x	-	-	x	x
154KV이상-345KV미만송전설비공사	x	x	44	32,067	4	3,087	6	4,016	5	3,446
345KV이상-765KV미만송전설비공사	-	-	9	6,494	4	2,560	3	2,304	x	x
765KV이상송전설비공사	-	-	-	-	-	-	-	-	x	x
기타송전설비공사	-	-	4	2,602	-	-	-	-	-	-
22.9KV이상-154KV미만변전설비공사	-	-	7	4,083	-	-	-	-	x	x
154KV이상-345KV미만변전설비공사	-	-	9	6,475	x	x	x	x	5	3,349
345KV이상-765KV미만변전설비공사	-	-	7	4,620	x	x	x	x	-	-
765KV이상변전설비공사	-	-	-	-	-	-	-	-	-	-
기타변전설비공사	-	-	x	x	x	x	-	-	-	-
6600V미만배전설비공사	x	x	13	10,846	12	9,963	6	4,589	5	4,219
6600-22900V이하배전설비공사	x	x	74	52,418	11	7,004	5	3,575	16	11,278
기타배전설비공사	-	-	19	12,987	-	-	x	x	3	1,978
환경시설물관련건축물전기설비	-	-	11	7,829	-	-	-	-	-	-
집진기관련전기설비	-	-	-	-	-	-	-	-	-	-
상수도(정수장관련)전기설비	-	-	5	3,080	-	-	-	-	-	-
하수(폐수)종말처리장전기설비	-	-	6	4,263	-	-	-	-	-	-
폐기물(소각로소각장지역난방)처리시설전기설비	-	-	5	3,314	x	x	-	-	-	-
환경시설물중달리분류되지않은전기설비	-	-	x	x	-	-	-	-	-	-
환경시설물중유지보수단가계약공사	-	-	-	-	-	-	-	-	-	-
공장관련건축물전기설비	-	-	81	58,515	x	x	24	15,656	25	17,921
정유및가스시설전기설비	-	-	6	4,103	-	-	x	x	3	2,018
제철소전기설비	-	-	10	6,350	-	-	-	-	x	x
공장시설물중달리분류되지않은전기설비	-	-	28	18,872	x	x	4	2,756	11	7,197
공장시설물중유지보수단가계약공사	x	x	-	-	-	-	x	x	x	x
아파트5층이상-15층이하전기설비공사	-	-	30	21,096	5	3,036	3	1,979	8	5,924
아파트16층이상전기설비공사	4	3,581	83	60,699	5	3,380	10	7,466	15	10,698
5층이하단독주택및기타전기설비공사	x	x	14	8,900	x	x	-	-	-	-
주상복합아파트19층이하전기설비공사	x	x	11	7,562	3	2,236	3	2,020	x	x
주상복합아파트20층이상전기설비공사	x	x	8	5,338	x	x	x	x	x	x
전통양식건축물전기설비공사	-	-	-	-	-	-	-	-	-	-

세부공사별 공사실적(합계)(41)

Province, Scale of Work and Type of Work (Full and Part Time) (41)

(Unit : number, million)

전북 Jeonrabuk-do		전남 Jeonranam-do		경북 Gyeongsangbuk-do		경남 Gyeongsangnam-do		제주 Jeju-do		City, Province / Scale of Work & Type of Work
건수 Number	금액 Amount	건수 Number	금액 Amount	건수 Number	금액 Amount	건수 Number	금액 Amount	건수 Number	금액 Amount	
222	155,370	437	311,175	362	254,313	215	149,708	56	37,952	
-	-	6	4,599	-	-	x	x	-	-	
x	x	9	6,098	x	x	x	x	-	-	
-	-	x	x	-	-	x	x	-	-	
-	-	3	2,494	-	-	-	-	-	-	
-	-	-	-	-	-	-	-	-	-	
100	70,367	134	93,428	71	49,153	30	20,352	3	2,203	
-	-	x	x	-	-	-	-	-	-	
x	x	10	7,762	x	x	x	x	-	-	
x	x	4	2,916	x	x	x	x	-	-	
-	-	-	-	x	x	-	-	-	-	
3	1,899	13	10,307	6	4,558	9	6,485	x	x	
3	2,617	3	2,664	4	2,347	x	x	-	-	
-	-	-	-	-	-	-	-	-	-	
-	-	-	-	x	x	x	x	-	-	
x	x	-	-	4	2,540	3	2,326	-	-	
x	x	6	4,401	5	2,987	4	3,042	-	-	
-	-	3	2,601	x	x	x	x	-	-	
-	-	-	-	x	x	-	-	-	-	
-	-	x	x	-	-	-	-	-	-	
-	-	9	6,672	5	3,791	6	4,997	-	-	
14	9,025	21	15,771	31	20,917	21	15,037	3	2,415	
x	x	5	3,553	7	5,477	4	3,059	-	-	
-	-	-	-	x	x	-	-	x	x	
-	-	-	-	-	-	-	-	-	-	
x	x	x	x	-	-	-	-	-	-	
-	-	-	-	-	-	x	x	-	-	
-	-	-	-	-	-	-	-	-	-	
-	-	x	x	-	-	-	-	-	-	
-	-	-	-	-	-	-	-	-	-	
14	9,923	27	19,500	40	28,184	22	14,707	x	x	
-	-	3	2,207	-	-	-	-	-	-	
-	-	21	14,570	29	19,950	-	-	-	-	
3	1,767	12	8,390	6	4,281	x	x	-	-	
-	-	6	4,010	5	3,764	x	x	-	-	
6	4,568	5	3,894	8	5,908	6	3,940	x	x	
12	9,420	28	18,882	15	11,327	13	9,720	8	4,689	
-	-	x	x	-	-	-	-	x	x	
x	x	-	-	x	x	x	x	3	1,807	
-	-	4	2,874	x	x	x	x	x	x	
-	-	-	-	-	-	-	-	-	-	

7. 시도별 공사규모별

The Actuality of Electrical Work Completed by City,

(단위 : 건, 백만원)

시도 / 공사규모및세부공종	세종 Sejong		경기 Gyeonggi-do		강원 Gangwon-do		충북 Chungcheongbuk-do		충남 Chungcheongnam-do	
	건수 Number	금액 Amount	건수 Number	금액 Amount	건수 Number	금액 Amount	건수 Number	금액 Amount	건수 Number	금액 Amount
5 억 원 이 상 ~ 1 0 억 원 미 만	34	23,511	1,205	833,100	155	105,461	152	107,133	280	193,900
주거용으로달리분류되지않는전기설비공사	-	-	4	2,817	-	-	x	x	-	-
주거용건축물유지보수단가계약공사	-	-	-	-	-	-	-	-	-	-
빌딩오피스텔30층이하전기설비공사	x	x	68	48,873	x	x	x	x	4	2,442
빌딩오피스텔31층이상전기설비공사	-	-	x	x	-	-	-	-	-	-
호텔등기타숙박시설전기설비공사	-	-	13	7,857	3	2,058	-	-	-	-
백화점쇼핑센터상가시장전기설비공사	-	-	36	25,772	3	1,818	x	x	7	4,950
상업용으로달리분류되지않는전기설비공사	-	-	64	44,649	5	3,185	4	3,195	8	6,042
상업용건축물유지보수단가계약공사	-	-	x	x	-	-	-	-	x	x
공 공 청 사	3	2,299	28	18,283	10	5,870	4	2,574	14	9,457
학 교 시 설	3	2,188	28	19,925	3	1,809	8	5,673	10	6,930
병 원 복 지 시 설	x	x	14	8,590	4	2,546	3	1,966	x	x
방 송 국 공 연 시 설	-	-	x	x	-	-	x	x	-	-
박 물 관 전 시 시 설 종 교 시 설	x	x	x	x	x	x	-	-	x	x
공공용으로달리분리되지않는전기설비공사	x	x	17	11,675	5	3,289	4	2,823	8	5,513
공 공 용 유 지 단 가 계 약 공 사	-	-	-	-	-	-	-	-	-	-
공 원 및 놀 이 시 설	-	-	4	2,942	x	x	-	-	x	x
경 기 장 체 육 장 운 동 장	-	-	3	2,193	4	2,529	x	x	x	x
광 고 판 등 신 호 표 지 시 설	-	-	x	x	-	-	-	-	-	-
구조물로달리분류되지않는전기설비	x	x	40	28,877	4	2,568	7	4,485	14	9,387
구 조 물 의 유 지 보 수 단 가 계 약 공 사	-	-	-	-	-	-	-	-	-	-
일 반 도 로 전 기 설 비 공 사	x	x	40	27,135	5	3,737	4	2,315	6	4,196
고 속 도 록 전 기 설 비 공 사	-	-	10	6,810	x	x	x	x	x	x
도 로 교 량 전 기 설 비 공 사	-	-	3	1,944	-	-	-	-	x	x
터 널 전 기 설 비 공 사	-	-	10	5,932	-	-	x	x	-	-
기 타 도 로 전 기 설 비 공 사	-	-	3	1,693	x	x	-	-	-	-
공 항 건 축 및 옥 외 설 비 공 사	-	-	-	-	-	-	-	-	-	-
공 항 전 력 공 급 설 비 공 사	-	-	-	-	-	-	-	-	-	-
공 항 활 주 로 전 기 공 사	-	-	-	-	-	-	-	-	-	-
항 공 등 화 관 제 전 기 설 비 공 사	-	-	-	-	-	-	-	-	-	-
공 항 조 명 타 워 전 기 설 비 공 사	-	-	-	-	-	-	-	-	-	-
기 타 공 항 전 기 설 비 공 사	-	-	x	x	-	-	x	x	-	-
공 항 유 지 보 수 단 가 계 약 공 사	-	-	-	-	-	-	-	-	-	-
항 만 관 련 건 축 및 옥 외 설 비 공 사	-	-	x	x	-	-	-	-	-	-
등 대 전 기 공 사	-	-	-	-	-	-	-	-	-	-
항 로 표 지 전 기 설 비 공 사	-	-	-	-	-	-	-	-	-	-
항 만 관 련 기 타 전 기 설 비 공 사	-	-	3	2,132	-	-	-	-	-	-
항 만 관 련 유 지 보 수 단 가 계 약 공 사	-	-	-	-	-	-	-	-	-	-
일 반 전 기 철 도 설 비 공 사	-	-	30	20,524	3	1,935	x	x	x	x
전 기 철 도 설 비 공 사	x	x	16	11,444	x	x	-	-	x	x
고 속 철 도 전 기 설 비 공 사	x	x	5	3,947	x	x	-	-	x	x
지 하 철 도 전 기 설 비 공 사	-	-	4	3,089	-	-	x	x	-	-
기 타 철 도 관 련 전 기 설 비 공 사	-	-	x	x	x	x	-	-	-	-
기 타 전 기 설 비 공 사	x	x	116	76,274	11	6,908	15	11,388	33	22,791

세부공사별 공사실적(합계)(42)

Province, Scale of Work and Type of Work (Full and Part Time) (42)

(Unit : number, million)

전북 Jeonrabuk-do		전남 Jeonranam-do		경북 Gyeongsangbuk-do		경남 Gyeongsangnam-do		제주 Jeju-do		City, Province / Scale of Work & Type of Work
건수 Number	금액 Amount	건수 Number	금액 Amount	건수 Number	금액 Amount	건수 Number	금액 Amount	건수 Number	금액 Amount	
222	155,370	437	311,175	362	254,313	215	149,708	56	37,952	
x	x	-	-	-	-	x	x	-	-	
-	-	x	x	-	-	-	-	-	-	
4	2,457	4	3,209	3	2,016	3	1,704	3	2,088	
-	-	-	-	-	-	-	-	x	x	
-	-	x	x	x	x	x	x	3	2,216	
4	2,515	3	1,827	3	1,818	3	2,054	x	x	
5	3,619	3	2,120	14	10,031	3	2,224	x	x	
-	-	-	-	x	x	-	-	-	-	
3	2,215	5	2,831	4	2,989	4	2,160	-	-	
x	x	5	3,999	6	4,364	9	6,092	3	1,757	
3	1,943	4	2,370	x	x	x	x	-	-	
-	-	x	x	x	x	-	-	-	-	
4	2,825	x	x	-	-	-	-	-	-	
6	4,279	6	4,529	11	7,701	8	5,146	x	x	
-	-	x	x	-	-	-	-	-	-	
x	x	-	-	x	x	-	-	-	-	
x	x	-	-	-	-	-	-	x	x	
-	-	-	-	-	-	-	-	-	-	
6	3,723	8	5,855	9	6,565	16	11,295	x	x	
-	-	-	-	x	x	x	x	-	-	
x	x	13	9,384	6	4,095	3	2,057	x	x	
-	-	-	-	x	x	x	x	-	-	
x	x	-	-	-	-	x	x	-	-	
x	x	-	-	4	3,282	-	-	-	-	
-	-	-	-	-	-	x	x	-	-	
-	-	-	-	-	-	-	-	x	x	
-	-	-	-	-	-	-	-	-	-	
-	-	-	-	-	-	-	-	-	-	
-	-	-	-	-	-	-	-	x	x	
-	-	-	-	-	-	-	-	-	-	
-	-	-	-	x	x	-	-	-	-	
-	-	-	-	-	-	-	-	-	-	
x	x	x	x	-	-	x	x	-	-	
-	-	-	-	-	-	-	-	-	-	
-	-	-	-	-	-	-	-	-	-	
-	-	-	-	-	-	x	x	-	-	
-	-	-	-	-	-	-	-	-	-	
-	-	9	6,216	16	11,657	x	x	-	-	
-	-	7	4,542	4	3,239	x	x	-	-	
-	-	6	3,729	x	x	x	x	-	-	
-	-	-	-	-	-	x	x	-	-	
-	-	-	-	-	-	-	-	-	-	
12	8,076	17	12,039	22	14,183	11	8,002	8	5,040	

7. 시도별 공사규모별

The Actuality of Electrical Work Completed by City,

(단위 : 건, 백만원)

시도 / 공사규모및세부공종	세종 Sejong		경기 Gyeonggi-do		강원 Gangwon-do		충북 Chungcheongbuk-do		충남 Chungcheongnam-do	
	건수 Number	금액 Amount	건수 Number	금액 Amount	건수 Number	금액 Amount	건수 Number	금액 Amount	건수 Number	금액 Amount
10억원이상~20억원미만	17	21,250	704	972,467	78	104,360	86	122,787	152	207,123
원자력발전설비공사	-	-	x	x	-	-	-	-	3	4,529
화력발전설비공사	-	-	x	x	-	-	-	-	14	19,559
풍력발전설비공사	-	-	-	-	-	-	-	-	-	-
수력발전설비공사	-	-	-	-	-	-	-	-	x	x
조력발전설비공사	-	-	-	-	-	-	-	-	-	-
태양에너지발전설비공사	-	-	59	80,691	20	26,553	6	8,817	12	15,449
내연발전설비공사	-	-	-	-	-	-	-	-	-	-
열병합발전설비공사	-	-	x	x	-	-	-	-	x	x
기타발전소설비공사	-	-	5	7,192	-	-	-	-	5	7,706
154KV미만송전설비공사	-	-	x	x	x	x	-	-	-	-
154KV이상-345KV미만송전설비공사	-	-	36	52,406	8	9,763	4	5,222	4	5,910
345KV이상-765KV미만송전설비공사	-	-	5	6,915	-	-	-	-	3	3,383
765KV이상송전설비공사	-	-	-	-	-	-	-	-	-	-
기타송전설비공사	-	-	6	8,658	x	x	-	-	-	-
22.9KV이상-154KV미만변전설비공사	-	-	x	x	x	x	-	-	x	x
154KV이상-345KV미만변전설비공사	-	-	6	7,293	-	-	3	4,436	6	8,024
345KV이상-765KV미만변전설비공사	-	-	4	6,380	x	x	-	-	-	-
765KV이상변전설비공사	-	-	-	-	-	-	-	-	-	-
기타변전설비공사	-	-	x	x	x	x	-	-	x	x
6600V미만배전설비공사	-	-	22	27,072	3	3,468	x	x	8	10,149
6600-22900V이하배전설비공사	x	x	55	76,064	11	17,685	14	22,480	24	34,846
기타배전설비공사	-	-	12	15,809	-	-	x	x	x	x
환경시설물관련건축물전기설비	-	-	11	16,166	-	-	-	-	-	-
집진기관련전기설비	-	-	-	-	-	-	-	-	-	-
상수도(정수장관련)전기설비	-	-	x	x	-	-	-	-	-	-
하수(폐수)종말처리장전기설비	-	-	-	-	-	-	-	-	-	-
폐기물(소각로소각장지역난방)처리시설전기설비	-	-	-	-	-	-	-	-	-	-
환경시설물중달리분류되지않은전기설비	-	-	x	x	-	-	-	-	-	-
환경시설물중유지보수단가계약공사	-	-	-	-	-	-	-	-	-	-
공장관련건축물전기설비	-	-	60	84,399	x	x	14	17,519	12	16,232
정유및가스시설전기설비	-	-	4	4,709	-	-	-	-	x	x
제철소전기설비	-	-	x	x	-	-	-	-	x	x
공장시설물중달리분류되지않은전기설비	-	-	16	22,949	-	-	x	x	x	x
공장시설물중유지보수단가계약공사	-	-	5	7,404	-	-	-	-	-	-
아파트5층이상-15층이하전기설비공사	-	-	20	28,345	-	-	x	x	4	4,928
아파트16층이상전기설비공사	7	9,159	96	142,415	3	4,296	10	15,987	5	6,813
5층이하단독주택및기타전기설비공사	-	-	x	x	-	-	-	-	-	-
주상복합아파트19층이하전기설비공사	-	-	6	7,159	x	x	x	x	x	x
주상복합아파트20층이상전기설비공사	-	-	11	12,897	-	-	-	-	-	-
전통양식건축물전기설비공사	-	-	-	-	-	-	-	-	-	-

세부공사별 공사실적(합계)(43)

Province, Scale of Work and Type of Work (Full and Part Time) (43)

(Unit : number, million)

전북 Jeonrabuk-do		전남 Jeonranam-do		경북 Gyeongsangbuk-do		경남 Gyeongsangnam-do		제주 Jeju-do		City, Province / Scale of Work & Type of Work
건수 Number	금액 Amount	건수 Number	금액 Amount	건수 Number	금액 Amount	건수 Number	금액 Amount	건수 Number	금액 Amount	
117	159,948	329	466,511	220	306,406	94	130,595	38	57,361	
-	-	3	4,196	-	-	-	-	-	-	
-	-	14	21,117	-	-	x	x	-	-	
-	-	-	-	-	-	-	-	x	x	
-	-	11	16,642	-	-	-	-	-	-	
-	-	-	-	-	-	-	-	-	-	
28	38,450	65	89,121	34	44,976	6	7,664	6	8,225	
-	-	6	7,231	-	-	-	-	-	-	
x	x	9	11,982	-	-	-	-	-	-	
-	-	x	x	-	-	-	-	-	-	
-	-	x	x	x	x	-	-	-	-	
5	5,582	22	33,365	5	7,369	5	7,837	-	-	
-	-	6	9,583	x	x	x	x	-	-	
-	-	-	-	-	-	-	-	-	-	
-	-	x	x	-	-	-	-	-	-	
-	-	x	x	x	x	x	x	-	-	
6	7,955	3	3,778	3	4,268	x	x	-	-	
x	x	3	5,140	x	x	3	3,452	-	-	
-	-	-	-	-	-	x	x	-	-	
-	-	-	-	-	-	x	x	-	-	
6	7,584	10	13,455	11	13,410	7	8,653	4	6,398	
33	44,036	37	53,996	27	40,330	18	27,711	8	12,750	
3	4,459	10	14,554	3	3,591	x	x	-	-	
-	-	-	-	x	x	-	-	-	-	
-	-	-	-	-	-	-	-	-	-	
-	-	x	x	x	x	-	-	-	-	
-	-	-	-	-	-	x	x	-	-	
x	x	x	x	-	-	-	-	-	-	
-	-	-	-	-	-	-	-	-	-	
-	-	-	-	-	-	-	-	-	-	
7	8,924	13	17,445	26	37,226	5	7,235	x	x	
-	-	6	8,684	x	x	-	-	-	-	
-	-	8	10,649	21	28,425	-	-	-	-	
-	-	6	8,501	3	4,352	-	-	-	-	
-	-	6	8,251	5	6,815	-	-	-	-	
x	x	3	4,148	7	10,064	x	x	x	x	
8	12,502	33	49,169	8	13,011	10	13,866	x	x	
-	-	-	-	-	-	-	-	x	x	
x	x	-	-	-	-	-	-	-	-	
-	-	x	x	3	3,388	3	3,362	x	x	
-	-	-	-	-	-	-	-	-	-	

7. 시도별 공사규모별

The Actuality of Electrical Work Completed by City,

(단위 : 건, 백만원)

시도 / 공사규모및세부공종	세종 Sejong		경기 Gyeonggi-do		강원 Gangwon-do		충북 Chungcheongbuk-do		충남 Chungcheongnam-do	
	건수 Number	금액 Amount	건수 Number	금액 Amount	건수 Number	금액 Amount	건수 Number	금액 Amount	건수 Number	금액 Amount
10억원이상~20억원미만	17	21,250	704	972,467	78	104,360	86	122,787	152	207,123
주거용으로달리분류되지않는전기설비공사	-	-	5	7,060	-	-	-	-	-	-
주거용건축물유지보수단가계약공사	-	-	x	x	-	-	-	-	-	-
빌딩오피스텔30층이하전기설비공사	-	-	34	45,755	3	4,102	x	x	6	7,972
빌딩오피스텔31층이상전기설비공사	-	-	6	7,386	-	-	-	-	-	-
호텔등기타숙박시설전기설비공사	-	-	3	4,247	-	-	-	-	-	-
백화점쇼핑센터상가시장전기설비공사	-	-	6	8,377	x	x	x	x	x	x
상업용으로달리분류되지않는전기설비공사	-	-	31	42,730	x	x	4	5,110	5	6,238
상업용건축물유지보수단가계약공사	-	-	-	-	-	-	-	-	x	x
공공청사	x	x	8	9,779	x	x	x	x	-	-
학교시설	x	x	16	20,619	-	-	3	3,401	5	7,304
병원복지시설	-	-	x	x	-	-	x	x	-	-
방송국공연시설	-	-	x	x	-	-	-	-	-	-
박물관전시시설종교시설	x	x	-	-	-	-	-	-	x	x
공공용으로달리분리되지않는전기설비공사	x	x	5	6,964	-	-	x	x	x	x
공공용유지단가계약공사	-	-	-	-	-	-	-	-	-	-
공원및놀이시설	-	-	-	-	-	-	-	-	-	-
경기장체육장운동장	-	-	x	x	x	x	-	-	x	x
광고판등신호표지시설	-	-	-	-	-	-	-	-	-	-
구조물로달리분류되지않는전기설비	-	-	21	28,697	3	4,295	x	x	4	5,279
구조물의유지보수단가계약공사	-	-	-	-	x	x	-	-	-	-
일반도로전기설비공사	x	x	13	17,962	-	-	x	x	x	x
고속도록전기설비공사	-	-	x	x	x	x	x	x	x	x
도로교량전기설비공사	-	-	-	-	-	-	-	-	-	-
터널전기설비공사	-	-	3	4,372	-	-	-	-	-	-
기타도로전기설비공사	-	-	x	x	-	-	-	-	-	-
공항건축및옥외설비공사	-	-	-	-	-	-	-	-	-	-
공항전력공급설비공사	-	-	-	-	-	-	-	-	-	-
공항활주로전기공사	-	-	-	-	-	-	-	-	-	-
항공등화관제전기설비공사	-	-	-	-	x	x	-	-	-	-
공항조명타워전기설비공사	-	-	-	-	-	-	-	-	-	-
기타공항전기설비공사	-	-	x	x	-	-	-	-	-	-
공항유지보수단가계약공사	-	-	-	-	-	-	-	-	-	-
항만관련건축및옥외설비공사	-	-	x	x	x	x	-	-	-	-
등대전기공사	-	-	-	-	-	-	-	-	-	-
항로표지전기설비공사	-	-	-	-	-	-	-	-	-	-
항만관련기타전기설비공사	-	-	-	-	x	x	-	-	-	-
항만관련유지보수단가계약공사	-	-	-	-	-	-	-	-	-	-
일반전기철도설비공사	x	x	21	28,604	x	x	x	x	x	x
전기철도설비공사	-	-	7	8,650	3	4,032	4	5,243	x	x
고속철도전기설비공사	-	-	4	5,204	x	x	x	x	3	4,530
지하철도전기설비공사	x	x	x	x	-	-	-	-	-	-
기타철도관련전기설비공사	-	-	-	-	-	-	-	-	-	-
기타전기설비공사	-	-	55	76,263	x	x	x	x	5	6,524

세부공사별 공사실적(합계)(44)

Province, Scale of Work and Type of Work (Full and Part Time) (44)

(Unit : number, million)

전북 Jeonrabuk-do		전남 Jeonranam-do		경북 Gyeongsangbuk-do		경남 Gyeongsangnam-do		제주 Jeju-do		City, Province / Scale of Work & Type of Work
건수 Number	금액 Amount	건수 Number	금액 Amount	건수 Number	금액 Amount	건수 Number	금액 Amount	건수 Number	금액 Amount	
117	159,948	329	466,511	220	306,406	94	130,595	38	57,361	
-	-	x	x	-	-	-	-	-	-	
-	-	-	-	-	-	x	x	-	-	
x	x	x	x	x	x	-	-	3	4,464	
x	x	x	x	x	x	-	-	-	-	
-	-	-	-	-	-	-	-	x	x	
x	x	-	-	-	-	-	-	x	x	
x	x	x	x	7	8,249	x	x	3	3,367	
-	-	-	-	x	x	-	-	-	-	
-	-	x	x	x	x	3	3,398	-	-	
x	x	3	3,709	x	x	7	9,679	x	x	
-	-	-	-	-	-	x	x	-	-	
-	-	-	-	-	-	-	-	-	-	
-	-	-	-	-	-	-	-	-	-	
x	x	x	x	3	4,475	x	x	-	-	
-	-	x	x	-	-	-	-	-	-	
-	-	-	-	-	-	x	x	-	-	
-	-	-	-	-	-	-	-	-	-	
-	-	x	x	-	-	-	-	-	-	
3	4,621	x	x	8	10,475	x	x	-	-	
-	-	-	-	-	-	-	-	-	-	
x	x	5	6,225	x	x	x	x	-	-	
-	-	x	x	x	x	-	-	-	-	
-	-	x	x	-	-	x	x	-	-	
-	-	x	x	x	x	-	-	-	-	
-	-	-	-	-	-	-	-	-	-	
-	-	-	-	-	-	-	-	-	-	
-	-	-	-	-	-	-	-	-	-	
-	-	-	-	-	-	-	-	-	-	
-	-	-	-	-	-	-	-	-	-	
-	-	-	-	-	-	-	-	-	-	
-	-	-	-	-	-	-	-	-	-	
-	-	-	-	-	-	-	-	-	-	
-	-	-	-	-	-	-	-	-	-	
-	-	-	-	-	-	-	-	-	-	
-	-	-	-	-	-	x	x	-	-	
-	-	-	-	-	-	-	-	-	-	
-	-	5	6,152	9	13,249	x	x	-	-	
-	-	-	-	5	6,901	-	-	-	-	
-	-	3	3,948	x	x	-	-	-	-	
-	-	x	x	x	x	-	-	-	-	
-	-	-	-	-	-	-	-	-	-	
x	x	10	13,152	13	18,170	3	5,519	x	x	

7. 시도별 공사규모별

The Actuality of Electrical Work Completed by City,

(단위 : 건, 백만원)

시도 / 공사규모및세부공종	세종 Sejong		경기 Gyeonggi-do		강원 Gangwon-do		충북 Chungcheongbuk-do		충남 Chungcheongnam-do	
	건수 Number	금액 Amount	건수 Number	금액 Amount	건수 Number	금액 Amount	건수 Number	금액 Amount	건수 Number	금액 Amount
20억원이상~30억원미만	4	9,964	251	605,799	23	54,244	16	38,687	35	82,950
원자력발전설비공사	-	-	-	-	-	-	-	-	x	x
화력발전설비공사	-	-	x	x	-	-	-	-	x	x
풍력발전설비공사	-	-	-	-	-	-	-	-	-	-
수력발전설비공사	-	-	-	-	-	-	-	-	-	-
조력발전설비공사	-	-	-	-	-	-	-	-	-	-
태양에너지발전설비공사	-	-	11	28,466	4	9,841	-	-	3	7,573
내연발전설비공사	-	-	-	-	-	-	-	-	x	x
열병합발전설비공사	-	-	-	-	-	-	-	-	-	-
기타발전소설비공사	-	-	-	-	x	x	-	-	-	-
154KV미만송전설비공사	-	-	-	-	-	-	-	-	-	-
154KV이상-345KV미만송전설비공사	x	x	7	17,585	x	x	x	x	x	x
345KV이상-765KV미만송전설비공사	-	-	x	x	x	x	-	-	-	-
765KV이상송전설비공사	-	-	-	-	-	-	-	-	-	-
기타송전설비공사	-	-	-	-	-	-	-	-	-	-
22.9KV이상-154KV미만변전설비공사	-	-	-	-	-	-	-	-	-	-
154KV이상-345KV미만변전설비공사	-	-	5	11,410	-	-	x	x	x	x
345KV이상-765KV미만변전설비공사	-	-	4	9,895	-	-	-	-	-	-
765KV이상변전설비공사	-	-	-	-	-	-	-	-	-	-
기타변전설비공사	-	-	-	-	-	-	-	-	x	x
6600V미만배전설비공사	-	-	-	-	-	-	-	-	-	-
6600-22900V이하배전설비공사	-	-	31	72,936	8	18,520	5	13,360	10	23,627
기타배전설비공사	-	-	x	x	-	-	-	-	-	-
환경시설물관련건축물전기설비	-	-	5	12,644	-	-	-	-	-	-
집진기관련전기설비	-	-	-	-	-	-	-	-	-	-
상수도(정수장관련)전기설비	-	-	-	-	-	-	-	-	-	-
하수(폐수)종말처리장전기설비	-	-	-	-	-	-	-	-	-	-
폐기물(소각로소각장지역난방)처리시설전기설비	-	-	-	-	-	-	-	-	-	-
환경시설물중달리분류되지않은전기설비	-	-	-	-	-	-	-	-	-	-
환경시설물중유지보수단가계약공사	-	-	-	-	-	-	-	-	-	-
공장관련건축물전기설비	-	-	17	39,047	-	-	7	15,591	x	x
정유및가스시설전기설비	-	-	-	-	-	-	-	-	x	x
제철소전기설비	-	-	-	-	-	-	-	-	-	-
공장시설물중달리분류되지않은전기설비	-	-	8	19,510	-	-	-	-	-	-
공장시설물중유지보수단가계약공사	-	-	x	x	-	-	-	-	x	x
아파트5층이상-15층이하전기설비공사	-	-	5	12,782	x	x	-	-	x	x
아파트16층이상전기설비공사	3	7,765	55	136,161	x	x	x	x	x	x
5층이하단독주택및기타전기설비공사	-	-	x	x	-	-	-	-	-	-
주상복합아파트19층이하전기설비공사	-	-	-	-	-	-	-	-	-	-
주상복합아파트20층이상전기설비공사	-	-	6	13,981	x	x	-	-	x	x
전통양식건축물전기설비공사	-	-	-	-	-	-	-	-	-	-

세부공사별 공사실적(합계)(45)

Province, Scale of Work and Type of Work (Full and Part Time) (45)

(Unit : number, million)

전북 Jeonrabuk-do		전남 Jeonranam-do		경북 Gyeongsangbuk-do		경남 Gyeongsangnam-do		제주 Jeju-do		City, Province / Scale of Work & Type of Work
건수 Number	금액 Amount	건수 Number	금액 Amount	건수 Number	금액 Amount	건수 Number	금액 Amount	건수 Number	금액 Amount	
23	56,048	93	223,956	54	127,191	24	58,529	8	19,631	
-	-	x	x	-	-	-	-	-	-	
-	-	7	17,819	-	-	-	-	-	-	
-	-	-	-	x	x	-	-	-	-	
-	-	x	x	-	-	-	-	-	-	
-	-	-	-	-	-	-	-	-	-	
4	10,083	10	22,708	8	19,562	-	-	-	-	
-	-	-	-	-	-	-	-	-	-	
x	x	-	-	-	-	x	x	-	-	
-	-	x	x	-	-	x	x	-	-	
-	-	-	-	-	-	-	-	-	-	
x	x	10	22,702	-	-	4	8,764	-	-	
-	-	7	16,217	-	-	-	-	-	-	
-	-	3	7,857	-	-	-	-	-	-	
-	-	-	-	x	x	-	-	-	-	
-	-	-	-	-	-	-	-	-	-	
-	-	x	x	-	-	-	-	-	-	
-	-	x	x	x	x	x	x	-	-	
-	-	-	-	-	-	-	-	-	-	
-	-	-	-	x	x	-	-	-	-	
-	-	-	-	-	-	-	-	-	-	
11	26,193	9	21,663	9	21,603	7	16,670	x	x	
-	-	-	-	x	x	-	-	-	-	
-	-	-	-	-	-	-	-	-	-	
-	-	-	-	-	-	-	-	-	-	
-	-	-	-	-	-	-	-	-	-	
-	-	-	-	-	-	-	-	-	-	
-	-	-	-	x	x	-	-	-	-	
-	-	-	-	-	-	-	-	-	-	
-	-	4	9,819	12	27,635	3	7,683	-	-	
-	-	-	-	-	-	-	-	-	-	
-	-	5	12,304	3	7,119	-	-	-	-	
-	-	3	6,517	-	-	-	-	-	-	
-	-	x	x	-	-	-	-	-	-	
x	x	3	6,812	-	-	-	-	-	-	
x	x	18	45,547	5	11,379	4	10,004	x	x	
x	x	x	x	-	-	-	-	-	-	
-	-	-	-	x	x	-	-	-	-	
-	-	x	x	-	-	-	-	-	-	
-	-	-	-	-	-	-	-	-	-	

7. 시도별 공사규모별

The Actuality of Electrical Work Completed by City,

(단위 : 건, 백만원)

시도 / 공사규모및세부공종	세종 Sejong		경기 Gyeonggi-do		강원 Gangwon-do		충북 Chungcheongbuk-do		충남 Chungcheongnam-do	
	건수 Number	금액 Amount	건수 Number	금액 Amount	건수 Number	금액 Amount	건수 Number	금액 Amount	건수 Number	금액 Amount
20억원이상~30억원미만	4	9,964	251	605,799	23	54,244	16	38,687	35	82,950
주거용으로달리분류되지않는전기설비공사	-	-	-	-	-	-	-	-	-	-
주거용건축물유지보수단가계약공사	-	-	-	-	-	-	-	-	-	-
빌딩오피스텔30층이하전기설비공사	-	-	15	34,587	x	x	-	-	-	-
빌딩오피스텔31층이상전기설비공사	-	-	-	-	-	-	-	-	-	-
호텔등기타숙박시설전기설비공사	-	-	x	x	-	-	-	-	-	-
백화점쇼핑센터상가시장전기설비공사	-	-	4	9,916	-	-	-	-	-	-
상업용으로달리분류되지않는전기설비공사	-	-	9	21,195	-	-	-	-	x	x
상업용건축물유지보수단가계약공사	-	-	3	7,623	-	-	-	-	-	-
공공청사	-	-	4	10,040	-	-	-	-	-	-
학교시설	-	-	5	11,736	x	x	-	-	x	x
병원복지시설	-	-	-	-	-	-	-	-	-	-
방송국공연시설	-	-	-	-	-	-	-	-	-	-
박물관전시시설종교시설	-	-	-	-	-	-	-	-	-	-
공공용으로달리분리되지않는전기설비공사	-	-	x	x	-	-	-	-	-	-
공공용유지단가계약공사	-	-	-	-	-	-	-	-	-	-
공원및놀이시설	-	-	x	x	-	-	-	-	-	-
경기장체육장운동장	-	-	x	x	-	-	-	-	-	-
광고판등신호표지시설	-	-	-	-	-	-	-	-	-	-
구조물로달리분류되지않는전기설비	-	-	7	17,188	-	-	-	-	-	-
구조물의유지보수단가계약공사	-	-	-	-	-	-	-	-	-	-
일반도로전기설비공사	-	-	x	x	x	x	-	-	-	-
고속도록전기설비공사	-	-	3	7,312	-	-	-	-	x	x
도로교량전기설비공사	-	-	-	-	-	-	-	-	-	-
터널전기설비공사	-	-	x	x	-	-	-	-	-	-
기타도로전기설비공사	-	-	-	-	-	-	-	-	-	-
공항건축및옥외설비공사	-	-	x	x	-	-	-	-	-	-
공항전력공급설비공사	-	-	-	-	-	-	-	-	-	-
공항활주로전기공사	-	-	-	-	-	-	-	-	-	-
항공등화관제전기설비공사	-	-	-	-	-	-	-	-	-	-
공항조명타워전기설비공사	-	-	-	-	-	-	-	-	-	-
기타공항전기설비공사	-	-	x	x	-	-	-	-	-	-
공항유지보수단가계약공사	-	-	-	-	-	-	-	-	-	-
항만관련건축및옥외설비공사	-	-	-	-	-	-	-	-	-	-
등대전기공사	-	-	-	-	-	-	-	-	-	-
항로표지전기설비공사	-	-	-	-	-	-	-	-	-	-
항만관련기타전기설비공사	-	-	-	-	-	-	-	-	-	-
항만관련유지보수단가계약공사	-	-	-	-	-	-	-	-	-	-
일반전기철도설비공사	-	-	6	13,639	x	x	-	-	-	-
전기철도설비공사	-	-	x	x	-	-	-	-	-	-
고속철도전기설비공사	-	-	x	x	-	-	-	-	-	-
지하철도전기설비공사	-	-	-	-	-	-	-	-	-	-
기타철도관련전기설비공사	-	-	-	-	-	-	-	-	-	-
기타전기설비공사	-	-	20	47,575	-	-	-	-	3	7,436

세부공사별 공사실적(합계)(46)

Province, Scale of Work and Type of Work (Full and Part Time) (46)

(Unit : number, million)

전북 Jeonrabuk-do		전남 Jeonranam-do		경북 Gyeongsangbuk-do		경남 Gyeongsangnam-do		제주 Jeju-do		City, Province / Scale of Work & Type of Work
건수 Number	금액 Amount	건수 Number	금액 Amount	건수 Number	금액 Amount	건수 Number	금액 Amount	건수 Number	금액 Amount	
23	56,048	93	223,956	54	127,191	24	58,529	8	19,631	
-	-	-	-	-	-	-	-	-	-	
-	-	-	-	-	-	-	-	-	-	
-	-	-	-	-	-	-	-	x	x	
-	-	-	-	-	-	-	-	-	-	
-	-	-	-	-	-	-	-	x	x	
-	-	-	-	-	-	-	-	x	x	
-	-	x	x	x	x	-	-	-	-	
-	-	-	-	-	-	-	-	-	-	
-	-	-	-	-	-	-	-	x	x	
-	-	-	-	-	-	x	x	-	-	
-	-	-	-	-	-	-	-	-	-	
-	-	-	-	-	-	-	-	-	-	
-	-	-	-	-	-	-	-	-	-	
-	-	-	-	-	-	-	-	-	-	
-	-	-	-	-	-	-	-	-	-	
-	-	-	-	-	-	-	-	-	-	
-	-	-	-	-	-	x	x	-	-	
-	-	-	-	-	-	-	-	-	-	
x	x	-	-	4	9,715	-	-	-	-	
-	-	-	-	-	-	-	-	-	-	
-	-	-	-	-	-	-	-	-	-	
-	-	-	-	-	-	-	-	-	-	
-	-	x	x	-	-	-	-	-	-	
-	-	-	-	-	-	-	-	-	-	
-	-	-	-	-	-	-	-	-	-	
-	-	-	-	-	-	-	-	-	-	
-	-	-	-	-	-	-	-	-	-	
-	-	-	-	-	-	-	-	-	-	
-	-	-	-	-	-	-	-	-	-	
-	-	-	-	-	-	-	-	-	-	
-	-	-	-	-	-	-	-	-	-	
-	-	-	-	-	-	-	-	-	-	
-	-	-	-	-	-	-	-	-	-	
-	-	-	-	-	-	-	-	-	-	
-	-	-	-	-	-	-	-	-	-	
-	-	-	-	-	-	-	-	-	-	
x	x	x	x	x	x	-	-	-	-	
-	-	-	-	-	-	-	-	-	-	
-	-	-	-	x	x	-	-	-	-	
-	-	-	-	-	-	-	-	-	-	
-	-	-	-	-	-	-	-	-	-	
x	x	x	x	x	x	x	x	-	-	

7. 시도별 공사규모별

The Actuality of Electrical Work Completed by City,

(단위 : 건, 백만원)

시도 / 공사규모및세부공종	세종 Sejong		경기 Gyeonggi-do		강원 Gangwon-do		충북 Chungcheongbuk-do		충남 Chungcheongnam-do	
	건수 Number	금액 Amount	건수 Number	금액 Amount	건수 Number	금액 Amount	건수 Number	금액 Amount	건수 Number	금액 Amount
30억원이상~50억원미만	x	x	134	517,321	5	20,037	9	37,278	15	53,716
원자력발전설비공사	-	-	x	x	-	-	-	-	x	x
화력발전설비공사	-	-	3	10,155	-	-	-	-	3	10,238
풍력발전설비공사	-	-	-	-	-	-	-	-	-	-
수력발전설비공사	-	-	-	-	-	-	-	-	-	-
조력발전설비공사	-	-	-	-	-	-	-	-	-	-
태양에너지발전설비공사	-	-	8	31,747	x	x	-	-	-	-
내연발전설비공사	-	-	-	-	-	-	-	-	-	-
열병합발전설비공사	-	-	-	-	-	-	-	-	-	-
기타발전소설비공사	-	-	3	12,212	-	-	-	-	-	-
154KV미만송전설비공사	-	-	-	-	-	-	-	-	-	-
154KV이상-345KV미만송전설비공사	-	-	5	22,556	-	-	-	-	-	-
345KV이상-765KV미만송전설비공사	-	-	-	-	-	-	-	-	-	-
765KV이상송전설비공사	-	-	-	-	-	-	-	-	-	-
기타송전설비공사	-	-	-	-	-	-	-	-	-	-
22.9KV이상-154KV미만변전설비공사	-	-	-	-	-	-	-	-	-	-
154KV이상-345KV미만변전설비공사	-	-	4	16,360	-	-	-	-	-	-
345KV이상-765KV미만변전설비공사	x	x	-	-	x	x	-	-	x	x
765KV이상변전설비공사	-	-	-	-	-	-	-	-	-	-
기타변전설비공사	-	-	x	x	-	-	-	-	-	-
6600V미만배전설비공사	-	-	-	-	-	-	-	-	-	-
6600-22900V이하배전설비공사	-	-	3	10,601	x	x	-	-	-	-
기타배전설비공사	-	-	x	x	-	-	-	-	-	-
환경시설물관련건축물전기설비	-	-	8	33,972	-	-	-	-	-	-
집진기관련전기설비	-	-	-	-	-	-	-	-	-	-
상수도(정수장관련)전기설비	-	-	-	-	-	-	-	-	-	-
하수(폐수)종말처리장전기설비	-	-	-	-	-	-	-	-	-	-
폐기물(소각로소각장지역난방)처리시설전기설비	-	-	-	-	-	-	-	-	-	-
환경시설물중달리분류되지않은전기설비	-	-	-	-	-	-	-	-	-	-
환경시설물중유지보수단가계약공사	-	-	-	-	-	-	-	-	-	-
공장관련건축물전기설비	-	-	13	51,341	-	-	3	12,218	x	x
정유및가스시설전기설비	-	-	-	-	-	-	-	-	x	x
제철소전기설비	-	-	-	-	-	-	-	-	-	-
공장시설물중달리분류되지않은전기설비	-	-	3	10,590	-	-	-	-	x	x
공장시설물중유지보수단가계약공사	-	-	6	22,263	-	-	-	-	x	x
아파트5층이상-15층이하전기설비공사	-	-	3	10,907	-	-	-	-	-	-
아파트16층이상전기설비공사	x	x	32	120,205	-	-	x	x	5	17,916
5층이하단독주택및기타전기설비공사	-	-	x	x	-	-	-	-	-	-
주상복합아파트19층이하전기설비공사	-	-	-	-	-	-	-	-	-	-
주상복합아파트20층이상전기설비공사	-	-	x	x	-	-	-	-	-	-
전통양식건축물전기설비공사	-	-	-	-	-	-	-	-	-	-

세부공사별 공사실적(합계)(47)

Province, Scale of Work and Type of Work (Full and Part Time) (47)

(Unit : number, million)

전북 Jeonrabuk-do		전남 Jeonranam-do		경북 Gyeongsangbuk-do		경남 Gyeongsangnam-do		제주 Jeju-do		City, Province / Scale of Work & Type of Work
건수 Number	금액 Amount	건수 Number	금액 Amount	건수 Number	금액 Amount	건수 Number	금액 Amount	건수 Number	금액 Amount	
5	18,085	74	282,098	41	150,813	9	32,336	8	30,916	
-	-	3	10,658	-	-	-	-	-	-	
-	-	15	57,280	x	x	x	x	-	-	
-	-	-	-	x	x	-	-	x	x	
-	-	-	-	-	-	-	-	-	-	
-	-	-	-	-	-	-	-	-	-	
x	x	4	15,513	x	x	-	-	-	-	
-	-	-	-	-	-	-	-	-	-	
-	-	x	x	-	-	-	-	-	-	
-	-	-	-	-	-	-	-	-	-	
-	-	-	-	-	-	-	-	-	-	
-	-	x	x	x	x	-	-	-	-	
-	-	x	x	-	-	x	x	-	-	
-	-	x	x	-	-	-	-	-	-	
-	-	-	-	-	-	-	-	-	-	
-	-	-	-	-	-	-	-	-	-	
-	-	-	-	x	x	-	-	-	-	
-	-	-	-	-	-	x	x	-	-	
-	-	-	-	-	-	-	-	-	-	
-	-	-	-	-	-	-	-	-	-	
-	-	x	x	-	-	-	-	-	-	
x	x	7	23,902	4	13,485	-	-	-	-	
-	-	-	-	-	-	-	-	-	-	
-	-	-	-	x	x	-	-	-	-	
-	-	-	-	-	-	-	-	-	-	
-	-	-	-	-	-	-	-	-	-	
-	-	-	-	-	-	-	-	-	-	
-	-	-	-	-	-	-	-	-	-	
-	-	-	-	-	-	-	-	-	-	
-	-	-	-	-	-	-	-	-	-	
-	-	3	11,961	10	37,725	x	x	x	x	
-	-	x	x	x	x	-	-	-	-	
-	-	4	14,785	3	11,099	-	-	-	-	
-	-	-	-	x	x	-	-	-	-	
-	-	x	x	x	x	-	-	-	-	
-	-	x	x	x	x	-	-	-	-	
-	-	19	75,274	x	x	x	x	3	11,683	
-	-	-	-	x	x	-	-	-	-	
-	-	-	-	x	x	-	-	-	-	
-	-	-	-	-	-	-	-	x	x	
-	-	-	-	-	-	-	-	-	-	

7. 시도별 공사규모별

The Actuality of Electrical Work Completed by City,

(단위 : 건, 백만원)

시도 / 공사규모및세부공종	세종 Sejong		경기 Gyeonggi-do		강원 Gangwon-do		충북 Chungcheongbuk-do		충남 Chungcheongnam-do	
	건수 Number	금액 Amount	건수 Number	금액 Amount	건수 Number	금액 Amount	건수 Number	금액 Amount	건수 Number	금액 Amount
30억원이상~50억원미만	x	x	134	517,321	5	20,037	9	37,278	15	53,716
주거용으로달리분류되지않는전기설비공사	-	-	x	x	-	-	-	-	-	-
주거용건축물유지보수단가계약공사	-	-	-	-	-	-	-	-	-	-
빌딩오피스텔30층이하전기설비공사	-	-	4	15,707	x	x	-	-	-	-
빌딩오피스텔31층이상전기설비공사	-	-	x	x	-	-	-	-	-	-
호텔등기타숙박시설전기설비공사	-	-	-	-	-	-	x	x	-	-
백화점쇼핑센터상가시장전기설비공사	-	-	x	x	-	-	x	x	-	-
상업용으로달리분류되지않는전기설비공사	-	-	3	10,958	-	-	x	x	-	-
상업용건축물유지보수단가계약공사	-	-	-	-	-	-	-	-	-	-
공공청사	-	-	x	x	-	-	-	-	-	-
학교시설	-	-	-	-	-	-	-	-	-	-
병원복지시설	-	-	-	-	-	-	-	-	-	-
방송국공연시설	-	-	-	-	-	-	-	-	-	-
박물관전시시설종교시설	-	-	-	-	-	-	-	-	-	-
공공용으로달리분리되지않는전기설비공사	-	-	-	-	-	-	-	-	-	-
공공용유지단가계약공사	-	-	-	-	-	-	-	-	-	-
공원및놀이시설	-	-	-	-	-	-	-	-	-	-
경기장체육장운동장	-	-	-	-	-	-	-	-	-	-
광고판등신호표지시설	-	-	-	-	-	-	-	-	-	-
구조물로달리분류되지않는전기설비	-	-	6	21,564	-	-	-	-	-	-
구조물의유지보수단가계약공사	-	-	x	x	-	-	-	-	-	-
일반도로전기설비공사	-	-	x	x	-	-	-	-	-	-
고속도록전기설비공사	-	-	-	-	-	-	-	-	-	-
도로교량전기설비공사	-	-	-	-	-	-	-	-	-	-
터널전기설비공사	-	-	-	-	-	-	-	-	-	-
기타도로전기설비공사	-	-	-	-	-	-	-	-	-	-
공항건축및옥외설비공사	-	-	-	-	-	-	-	-	-	-
공항전력공급설비공사	-	-	-	-	-	-	-	-	-	-
공항활주로전기공사	-	-	-	-	-	-	-	-	-	-
항공등화관제전기설비공사	-	-	-	-	-	-	-	-	-	-
공항조명타워전기설비공사	-	-	-	-	-	-	-	-	-	-
기타공항전기설비공사	-	-	-	-	-	-	-	-	-	-
공항유지보수단가계약공사	-	-	-	-	-	-	-	-	-	-
항만관련건축및옥외설비공사	-	-	-	-	-	-	-	-	-	-
등대전기공사	-	-	-	-	-	-	-	-	-	-
항로표지전기설비공사	-	-	-	-	-	-	-	-	-	-
항만관련기타전기설비공사	-	-	-	-	-	-	-	-	-	-
항만관련유지보수단가계약공사	-	-	-	-	-	-	-	-	-	-
일반전기철도설비공사	-	-	x	x	-	-	-	-	-	-
전기철도설비공사	-	-	3	11,458	-	-	x	x	-	-
고속철도전기설비공사	-	-	-	-	-	-	-	-	-	-
지하철도전기설비공사	-	-	-	-	-	-	-	-	-	-
기타철도관련전기설비공사	-	-	-	-	-	-	-	-	-	-
기타전기설비공사	-	-	10	40,290	-	-	x	x	-	-

세부공사별 공사실적(합계)(48)

Province, Scale of Work and Type of Work (Full and Part Time) (48)

(Unit : number, million)

전북 Jeonrabuk-do		전남 Jeonranam-do		경북 Gyeongsangbuk-do		경남 Gyeongsangnam-do		제주 Jeju-do		City, Province / Scale of Work & Type of Work
건수 Number	금액 Amount	건수 Number	금액 Amount	건수 Number	금액 Amount	건수 Number	금액 Amount	건수 Number	금액 Amount	
5	18,085	74	282,098	41	150,813	9	32,336	8	30,916	
-	-	-	-	-	-	-	-	-	-	
-	-	-	-	-	-	-	-	-	-	
-	-	-	-	x	x	-	-	-	-	
-	-	-	-	-	-	-	-	-	-	
-	-	-	-	-	-	x	x	-	-	
-	-	-	-	-	-	-	-	-	-	
-	-	-	-	-	-	-	-	-	-	
-	-	-	-	-	-	-	-	-	-	
-	-	-	-	-	-	-	-	-	-	
-	-	-	-	-	-	-	-	-	-	
-	-	-	-	-	-	-	-	-	-	
-	-	-	-	-	-	-	-	-	-	
-	-	-	-	-	-	-	-	-	-	
-	-	-	-	-	-	-	-	-	-	
-	-	-	-	-	-	-	-	-	-	
-	-	-	-	-	-	-	-	-	-	
-	-	-	-	x	x	x	x	-	-	
-	-	-	-	-	-	-	-	-	-	
-	-	x	x	-	-	-	-	-	-	
-	-	-	-	-	-	-	-	-	-	
-	-	-	-	-	-	-	-	-	-	
-	-	x	x	-	-	-	-	-	-	
-	-	-	-	-	-	-	-	-	-	
-	-	-	-	-	-	-	-	-	-	
-	-	-	-	-	-	-	-	-	-	
-	-	-	-	-	-	-	-	-	-	
-	-	-	-	-	-	-	-	-	-	
-	-	-	-	-	-	-	-	-	-	
-	-	-	-	-	-	-	-	x	x	
-	-	-	-	-	-	-	-	-	-	
-	-	-	-	-	-	-	-	-	-	
-	-	-	-	-	-	-	-	-	-	
-	-	-	-	-	-	-	-	-	-	
-	-	x	x	-	-	-	-	-	-	
-	-	-	-	-	-	-	-	-	-	
-	-	x	x	x	x	-	-	-	-	
-	-	-	-	x	x	-	-	-	-	
-	-	x	x	-	-	x	x	-	-	
-	-	-	-	-	-	-	-	-	-	
-	-	-	-	-	-	-	-	-	-	
x	x	4	15,304	x	x	-	-	-	-	

7. 시도별 공사규모별

The Actuality of Electrical Work Completed by City,

(단위 : 건, 백만원)

시도 / 공사규모및세부공종	세종 Sejong		경기 Gyeonggi-do		강원 Gangwon-do		충북 Chungcheongbuk-do		충남 Chungcheongnam-do	
	건수 Number	금액 Amount	건수 Number	금액 Amount	건수 Number	금액 Amount	건수 Number	금액 Amount	건수 Number	금액 Amount
50억원이상~100억원미만	-	-	62	432,869	6	41,662	3	24,042	7	41,358
원자력발전설비공사	-	-	x	x	-	-	-	-	x	x
화력발전설비공사	-	-	-	-	-	-	-	-	4	23,791
풍력발전설비공사	-	-	-	-	x	x	-	-	-	-
수력발전설비공사	-	-	-	-	-	-	-	-	-	-
조력발전설비공사	-	-	-	-	-	-	-	-	-	-
태양에너지발전설비공사	-	-	x	x	x	x	-	-	-	-
내연발전설비공사	-	-	-	-	-	-	-	-	-	-
열병합발전설비공사	-	-	-	-	-	-	-	-	-	-
기타발전소설비공사	-	-	-	-	-	-	-	-	-	-
154KV미만송전설비공사	-	-	-	-	-	-	-	-	-	-
154KV이상-345KV미만송전설비공사	-	-	x	x	-	-	-	-	-	-
345KV이상-765KV미만송전설비공사	-	-	x	x	x	x	-	-	-	-
765KV이상송전설비공사	-	-	-	-	-	-	-	-	-	-
기타송전설비공사	-	-	-	-	-	-	-	-	-	-
22.9KV이상-154KV미만변전설비공사	-	-	-	-	x	x	-	-	-	-
154KV이상-345KV미만변전설비공사	-	-	x	x	-	-	-	-	-	-
345KV이상-765KV미만변전설비공사	-	-	-	-	-	-	-	-	-	-
765KV이상변전설비공사	-	-	-	-	-	-	-	-	-	-
기타변전설비공사	-	-	-	-	-	-	-	-	-	-
6600V미만배전설비공사	-	-	-	-	-	-	-	-	-	-
6600-22900V이하배전설비공사	-	-	-	-	-	-	-	-	-	-
기타배전설비공사	-	-	-	-	-	-	-	-	-	-
환경시설물관련건축물전기설비	-	-	3	20,781	-	-	-	-	-	-
집진기관련전기설비	-	-	-	-	-	-	-	-	-	-
상수도(정수장관련)전기설비	-	-	-	-	-	-	-	-	-	-
하수(폐수)종말처리장전기설비	-	-	-	-	-	-	-	-	-	-
폐기물(소각로소각장지역난방)처리시설전기설비	-	-	-	-	-	-	-	-	-	-
환경시설물중달리분류되지않은전기설비	-	-	-	-	-	-	-	-	-	-
환경시설물중유지보수단가계약공사	-	-	-	-	-	-	-	-	-	-
공장관련건축물전기설비	-	-	6	38,794	-	-	-	-	x	x
정유및가스시설전기설비	-	-	x	x	-	-	-	-	-	-
제철소전기설비	-	-	-	-	-	-	-	-	-	-
공장시설물중달리분류되지않은전기설비	-	-	3	17,997	-	-	-	-	-	-
공장시설물중유지보수단가계약공사	-	-	x	x	-	-	-	-	-	-
아파트5층이상-15층이하전기설비공사	-	-	x	x	-	-	-	-	-	-
아파트16층이상전기설비공사	-	-	16	109,727	-	-	x	x	-	-
5층이하단독주택및기타전기설비공사	-	-	-	-	-	-	-	-	-	-
주상복합아파트19층이하전기설비공사	-	-	-	-	-	-	-	-	-	-
주상복합아파트20층이상전기설비공사	-	-	x	x	-	-	-	-	-	-
전통양식건축물전기설비공사	-	-	-	-	-	-	-	-	-	-

세부공사별 공사실적(합계)(49)

Province, Scale of Work and Type of Work (Full and Part Time) (49)

(Unit : number, million)

전북 Jeonrabuk-do		전남 Jeonranam-do		경북 Gyeongsangbuk-do		경남 Gyeongsangnam-do		제주 Jeju-do		City, Province / Scale of Work & Type of Work
건수 Number	금액 Amount	건수 Number	금액 Amount	건수 Number	금액 Amount	건수 Number	금액 Amount	건수 Number	금액 Amount	
-	-	43	291,612	14	97,235	5	30,048	3	17,802	
-	-	x	x	-	-	-	-	-	-	
-	-	13	94,327	-	-	-	-	-	-	
-	-	-	-	-	-	-	-	x	x	
-	-	x	x	-	-	-	-	-	-	
-	-	-	-	-	-	-	-	-	-	
-	-	3	24,857	x	x	-	-	-	-	
-	-	-	-	-	-	-	-	-	-	
-	-	4	23,294	-	-	-	-	-	-	
-	-	-	-	-	-	-	-	-	-	
-	-	-	-	-	-	-	-	-	-	
-	-	4	28,589	x	x	x	x	-	-	
-	-	-	-	-	-	-	-	-	-	
-	-	-	-	-	-	-	-	-	-	
-	-	-	-	-	-	-	-	-	-	
-	-	-	-	-	-	-	-	-	-	
-	-	-	-	-	-	-	-	-	-	
-	-	-	-	-	-	-	-	-	-	
-	-	-	-	-	-	-	-	-	-	
-	-	-	-	-	-	-	-	-	-	
-	-	-	-	-	-	-	-	-	-	
-	-	x	x	-	-	-	-	-	-	
-	-	-	-	-	-	-	-	-	-	
-	-	-	-	-	-	-	-	-	-	
-	-	-	-	-	-	-	-	-	-	
-	-	-	-	-	-	-	-	-	-	
-	-	-	-	-	-	-	-	-	-	
-	-	-	-	-	-	-	-	-	-	
-	-	-	-	-	-	-	-	-	-	
-	-	x	x	4	27,069	-	-	-	-	
-	-	-	-	-	-	-	-	-	-	
-	-	x	x	5	39,585	-	-	-	-	
-	-	-	-	x	x	-	-	-	-	
-	-	x	x	-	-	-	-	-	-	
-	-	x	x	-	-	-	-	-	-	
-	-	9	57,955	-	-	x	x	-	-	
-	-	-	-	-	-	-	-	-	-	
-	-	-	-	-	-	-	-	-	-	
-	-	-	-	-	-	-	-	-	-	
-	-	-	-	-	-	-	-	-	-	

7. 시도별 공사규모별

The Actuality of Electrical Work Completed by City,

(단위 : 건, 백만원)

시도 / 공사규모및세부공종	세종 Sejong		경기 Gyeonggi-do		강원 Gangwon-do		충북 Chungcheongbuk-do		충남 Chungcheongnam-do	
	건수 Number	금액 Amount	건수 Number	금액 Amount	건수 Number	금액 Amount	건수 Number	금액 Amount	건수 Number	금액 Amount
50억원이상~100억원미만	-	-	62	432,869	6	41,662	3	24,042	7	41,358
주거용으로달리분류되지않는전기설비공사	-	-	-	-	-	-	-	-	-	-
주거용건축물유지보수단가계약공사	-	-	-	-	-	-	-	-	-	-
빌딩오피스텔30층이하전기설비공사	-	-	7	53,770	x	x	-	-	-	-
빌딩오피스텔31층이상전기설비공사	-	-	-	-	-	-	-	-	-	-
호텔등기타숙박시설전기설비공사	-	-	-	-	-	-	-	-	-	-
백화점쇼핑센터상가시장전기설비공사	-	-	-	-	-	-	-	-	-	-
상업용으로달리분류되지않는전기설비공사	-	-	3	19,692	-	-	-	-	-	-
상업용건축물유지보수단가계약공사	-	-	-	-	-	-	-	-	-	-
공공청사	-	-	-	-	-	-	-	-	-	-
학교시설	-	-	-	-	-	-	-	-	-	-
병원복지시설	-	-	x	x	-	-	-	-	-	-
방송국공연시설	-	-	-	-	-	-	-	-	-	-
박물관전시시설종교시설	-	-	-	-	-	-	-	-	-	-
공공용으로달리분리되지않는전기설비공사	-	-	-	-	-	-	-	-	-	-
공공용유지단가계약공사	-	-	-	-	-	-	-	-	-	-
공원및놀이시설	-	-	-	-	-	-	-	-	-	-
경기장체육장운동장	-	-	-	-	-	-	-	-	-	-
광고판등신호표지시설	-	-	-	-	-	-	-	-	-	-
구조물로달리분류되지않는전기설비	-	-	x	x	-	-	x	x	-	-
구조물의유지보수단가계약공사	-	-	-	-	-	-	-	-	-	-
일반도로전기설비공사	-	-	x	x	-	-	-	-	-	-
고속도록전기설비공사	-	-	-	-	-	-	-	-	-	-
도로교량전기설비공사	-	-	-	-	-	-	-	-	-	-
터널전기설비공사	-	-	-	-	-	-	-	-	-	-
기타도로전기설비공사	-	-	-	-	-	-	-	-	-	-
공항건축및옥외설비공사	-	-	x	x	-	-	-	-	-	-
공항전력공급설비공사	-	-	-	-	-	-	-	-	-	-
공항활주로전기공사	-	-	-	-	-	-	-	-	-	-
항공등화관제전기설비공사	-	-	-	-	-	-	-	-	-	-
공항조명타워전기설비공사	-	-	-	-	-	-	-	-	-	-
기타공항전기설비공사	-	-	-	-	-	-	-	-	-	-
공항유지보수단가계약공사	-	-	-	-	-	-	-	-	-	-
항만관련건축및옥외설비공사	-	-	-	-	-	-	-	-	-	-
등대전기공사	-	-	-	-	-	-	-	-	-	-
항로표지전기설비공사	-	-	-	-	-	-	-	-	-	-
항만관련기타전기설비공사	-	-	-	-	-	-	-	-	-	-
항만관련유지보수단가계약공사	-	-	-	-	-	-	-	-	-	-
일반전기철도설비공사	-	-	-	-	-	-	-	-	-	-
전기철도설비공사	-	-	-	-	-	-	-	-	-	-
고속철도전기설비공사	-	-	-	-	-	-	-	-	-	-
지하철도전기설비공사	-	-	x	x	-	-	-	-	-	-
기타철도관련전기설비공사	-	-	-	-	-	-	-	-	-	-
기타전기설비공사	-	-	5	39,511	-	-	-	-	-	-

세부공사별 공사실적(합계)(50)

Province, Scale of Work and Type of Work (Full and Part Time) (50)

(Unit : number, million)

전북 Jeonrabuk-do		전남 Jeonranam-do		경북 Gyeongsangbuk-do		경남 Gyeongsangnam-do		제주 Jeju-do		City, Province / Scale of Work & Type of Work
건수 Number	금액 Amount	건수 Number	금액 Amount	건수 Number	금액 Amount	건수 Number	금액 Amount	건수 Number	금액 Amount	
-	-	43	291,612	14	97,235	5	30,048	3	17,802	
-	-	-	-	-	-	-	-	-	-	
-	-	-	-	-	-	-	-	-	-	
-	-	-	-	-	-	-	-	-	-	
-	-	-	-	-	-	-	-	-	-	
-	-	-	-	-	-	-	-	-	-	
-	-	-	-	-	-	-	-	-	-	
-	-	-	-	-	-	-	-	x	x	
-	-	-	-	-	-	-	-	-	-	
-	-	-	-	-	-	-	-	-	-	
-	-	-	-	-	-	-	-	-	-	
-	-	-	-	-	-	-	-	-	-	
-	-	-	-	-	-	-	-	-	-	
-	-	-	-	-	-	-	-	-	-	
-	-	-	-	-	-	-	-	-	-	
-	-	-	-	-	-	-	-	-	-	
-	-	-	-	-	-	-	-	-	-	
-	-	-	-	-	-	-	-	-	-	
-	-	-	-	x	x	-	-	-	-	
-	-	-	-	-	-	-	-	-	-	
-	-	-	-	-	-	x	x	-	-	
-	-	-	-	-	-	-	-	-	-	
-	-	-	-	-	-	-	-	-	-	
-	-	-	-	-	-	-	-	-	-	
-	-	-	-	-	-	-	-	-	-	
-	-	-	-	-	-	-	-	-	-	
-	-	-	-	-	-	-	-	-	-	
-	-	-	-	-	-	-	-	-	-	
-	-	-	-	-	-	-	-	-	-	
-	-	-	-	-	-	-	-	-	-	
-	-	-	-	-	-	-	-	-	-	
-	-	-	-	x	x	-	-	-	-	
-	-	-	-	-	-	-	-	-	-	
-	-	-	-	-	-	-	-	-	-	
-	-	-	-	-	-	-	-	-	-	
-	-	-	-	-	-	-	-	-	-	
-	-	-	-	-	-	-	-	-	-	
-	-	-	-	-	-	-	-	-	-	
-	-	-	-	-	-	-	-	-	-	
-	-	-	-	-	-	-	-	-	-	
-	-	-	-	-	-	-	-	-	-	
-	-	-	-	-	-	x	x	-	-	

7. 시도별 공사규모별

The Actuality of Electrical Work Completed by City,

(단위 : 건, 백만원)

시도 / 공사규모및세부공종	세종 Sejong		경기 Gyeonggi-do		강원 Gangwon-do		충북 Chungcheongbuk-do		충남 Chungcheongnam-do	
	건수 Number	금액 Amount	건수 Number	금액 Amount	건수 Number	금액 Amount	건수 Number	금액 Amount	건수 Number	금액 Amount
1 0 0 억 원 이 상	-	-	32	758,761	x	x	x	x	6	95,915
원 자 력 발 전 설 비 공 사	-	-	x	x	-	-	-	-	3	54,543
화 력 발 전 설 비 공 사	-	-	x	x	x	x	-	-	x	x
풍 력 발 전 설 비 공 사	-	-	-	-	x	x	-	-	-	-
수 력 발 전 설 비 공 사	-	-	-	-	-	-	-	-	-	-
조 력 발 전 설 비 공 사	-	-	-	-	-	-	-	-	-	-
태 양 에 너 지 발 전 설 비 공 사	-	-	x	x	-	-	-	-	x	x
내 연 발 전 설 비 공 사	-	-	-	-	-	-	-	-	-	-
열 병 합 발 전 설 비 공 사	-	-	-	-	-	-	-	-	-	-
기 타 발 전 소 설 비 공 사	-	-	-	-	-	-	-	-	-	-
1 5 4 K V 미 만 송 전 설 비 공 사	-	-	-	-	-	-	-	-	-	-
154KV이상-345KV미만송전설비공사	-	-	5	98,413	-	-	-	-	-	-
345KV이상-765KV미만송전설비공사	-	-	-	-	-	-	-	-	-	-
7 6 5 K V 이 상 송 전 설 비 공 사	-	-	-	-	-	-	-	-	-	-
기 타 송 전 설 비 공 사	-	-	-	-	-	-	-	-	-	-
22.9KV이상-154KV미만변전설비공사	-	-	-	-	-	-	-	-	-	-
154KV이상-345KV미만변전설비공사	-	-	-	-	-	-	-	-	-	-
345KV이상-765KV미만변전설비공사	-	-	-	-	-	-	-	-	-	-
7 6 5 K V 이 상 변 전 설 비 공 사	-	-	-	-	-	-	-	-	-	-
기 타 변 전 설 비 공 사	-	-	-	-	-	-	-	-	-	-
6 6 0 0 V 미 만 배 전 설 비 공 사	-	-	-	-	-	-	-	-	-	-
6600-22900V이하배전설비공사	-	-	-	-	-	-	-	-	-	-
기 타 배 전 설 비 공 사	-	-	-	-	-	-	-	-	-	-
환경시설물관련건축물전기설비	-	-	-	-	-	-	-	-	-	-
집 진 기 관 련 전 기 설 비	-	-	-	-	-	-	-	-	-	-
상수도(정수장관련)전기설비	-	-	-	-	-	-	-	-	-	-
하수(폐수)종말처리장전기설비	-	-	-	-	-	-	-	-	-	-
폐기물(소각로소각장지역난방)처리시설전기설비	-	-	-	-	-	-	-	-	-	-
환경시설물중달리분류되지않은전기설비	-	-	-	-	-	-	-	-	-	-
환경시설물중유지보수단가계약공사	-	-	-	-	-	-	-	-	-	-
공 장 관 련 건 축 물 전 기 설 비	-	-	13	360,269	-	-	-	-	-	-
정 유 및 가 스 시 설 전 기 설 비	-	-	x	x	-	-	-	-	-	-
제 철 소 전 기 설 비	-	-	-	-	-	-	-	-	-	-
공장시설물중달리분류되지않은전기설비	-	-	x	x	-	-	-	-	-	-
공장시설물중유지보수단가계약공사	-	-	3	116,249	-	-	-	-	-	-
아파트5층이상-15층이하전기설비공사	-	-	-	-	-	-	-	-	-	-
아 파 트 1 6 층 이 상 전 기 설 비 공 사	-	-	3	41,847	-	-	x	x	-	-
5층이하단독주택및기타전기설비공사	-	-	-	-	-	-	-	-	-	-
주상복합아파트19층이하전기설비공사	-	-	-	-	-	-	-	-	-	-
주상복합아파트20층이상전기설비공사	-	-	-	-	-	-	-	-	-	-
전 통 양 식 건 축 물 전 기 설 비 공 사	-	-	-	-	-	-	-	-	-	-

세부공사별 공사실적(합계)(51)

Province, Scale of Work and Type of Work (Full and Part Time) (51)

(Unit : number, million)

전북 Jeonrabuk-do		전남 Jeonranam-do		경북 Gyeongsangbuk-do		경남 Gyeongsangnam-do		제주 Jeju-do		City, Province / Scale of Work & Type of Work
건수 Number	금액 Amount	건수 Number	금액 Amount	건수 Number	금액 Amount	건수 Number	금액 Amount	건수 Number	금액 Amount	
x	x	31	736,426	3	43,210	3	114,755	-	-	
-	-	14	377,717	-	-	-	-	-	-	
-	-	11	151,314	-	-	-	-	-	-	
-	-	-	-	-	-	-	-	-	-	
-	-	-	-	-	-	-	-	-	-	
-	-	-	-	-	-	-	-	-	-	
x	x	x	x	-	-	x	x	-	-	
-	-	-	-	-	-	-	-	-	-	
-	-	-	-	-	-	-	-	-	-	
-	-	-	-	-	-	-	-	-	-	
-	-	-	-	-	-	-	-	-	-	
-	-	-	-	-	-	-	-	-	-	
-	-	-	-	-	-	-	-	-	-	
-	-	-	-	-	-	-	-	-	-	
-	-	-	-	-	-	-	-	-	-	
-	-	-	-	-	-	-	-	-	-	
-	-	-	-	-	-	-	-	-	-	
-	-	-	-	-	-	-	-	-	-	
-	-	-	-	-	-	-	-	-	-	
-	-	-	-	-	-	-	-	-	-	
-	-	-	-	-	-	-	-	-	-	
-	-	-	-	-	-	-	-	-	-	
-	-	-	-	-	-	-	-	-	-	
-	-	-	-	-	-	-	-	-	-	
-	-	-	-	-	-	-	-	-	-	
-	-	-	-	-	-	-	-	-	-	
-	-	-	-	-	-	-	-	-	-	
-	-	x	x	-	-	-	-	-	-	
-	-	x	x	-	-	-	-	-	-	
-	-	-	-	3	43,210	-	-	-	-	
-	-	-	-	-	-	-	-	-	-	
-	-	-	-	-	-	-	-	-	-	
-	-	-	-	-	-	-	-	-	-	
-	-	x	x	-	-	-	-	-	-	
-	-	-	-	-	-	-	-	-	-	
-	-	-	-	-	-	-	-	-	-	
-	-	-	-	-	-	-	-	-	-	
-	-	-	-	-	-	-	-	-	-	

7. 시도별 공사규모별

The Actuality of Electrical Work Completed by City,

(단위 : 건, 백만원)

시도 / 공사규모및세부공종	세종 Sejong		경기 Gyeonggi-do		강원 Gangwon-do		충북 Chungcheongbuk-do		충남 Chungcheongnam-do	
	건수 Number	금액 Amount	건수 Number	금액 Amount	건수 Number	금액 Amount	건수 Number	금액 Amount	건수 Number	금액 Amount
1 0 0 억 원 이 상	-	-	32	758,761	x	x	x	x	6	95,915
주거용으로달리분류되지않는전기설비공사	-	-	-	-	-	-	-	-	-	-
주거용건축물유지보수단가계약공사	-	-	-	-	-	-	-	-	-	-
빌딩오피스텔30층이하전기설비공사	-	-	-	-	-	-	-	-	-	-
빌딩오피스텔31층이상전기설비공사	-	-	-	-	-	-	-	-	-	-
호텔등기타숙박시설전기설비공사	-	-	-	-	-	-	-	-	-	-
백화점쇼핑센터상가시장전기설비공사	-	-	-	-	-	-	-	-	-	-
상업용으로달리분류되지않는전기설비공사	-	-	-	-	-	-	-	-	-	-
상업용건축물유지보수단가계약공사	-	-	-	-	-	-	-	-	-	-
공 공 청 사	-	-	-	-	-	-	-	-	-	-
학 교 시 설	-	-	-	-	-	-	-	-	-	-
병 원 복 지 시 설	-	-	-	-	-	-	-	-	-	-
방 송 국 공 연 시 설	-	-	-	-	-	-	-	-	-	-
박 물 관 전 시 시 설 종 교 시 설	-	-	-	-	-	-	-	-	-	-
공공용으로달리분리되지않는전기설비공사	-	-	-	-	-	-	-	-	-	-
공 공 용 유 지 단 가 계 약 공 사	-	-	-	-	-	-	-	-	-	-
공 원 및 놀 이 시 설	-	-	-	-	-	-	-	-	-	-
경 기 장 체 육 장 운 동 장	-	-	-	-	-	-	-	-	-	-
광 고 판 등 신 호 표 지 시 설	-	-	-	-	-	-	-	-	-	-
구조물로달리분류되지않는전기설비	-	-	x	x	-	-	-	-	-	-
구 조 물 의 유 지 보 수 단 가 계 약 공 사	-	-	x	x	-	-	-	-	-	-
일 반 도 로 전 기 설 비 공 사	-	-	-	-	-	-	-	-	-	-
고 속 도 록 전 기 설 비 공 사	-	-	-	-	-	-	-	-	-	-
도 로 교 량 전 기 설 비 공 사	-	-	-	-	-	-	-	-	-	-
터 널 전 기 설 비 공 사	-	-	-	-	-	-	-	-	-	-
기 타 도 로 전 기 설 비 공 사	-	-	-	-	-	-	-	-	-	-
공 항 건 축 및 옥 외 설 비 공 사	-	-	-	-	-	-	-	-	-	-
공 항 전 력 공 급 설 비 공 사	-	-	-	-	-	-	-	-	-	-
공 항 활 주 로 전 기 공 사	-	-	-	-	-	-	-	-	-	-
항 공 등 화 관 제 전 기 설 비 공 사	-	-	-	-	-	-	-	-	-	-
공 항 조 명 타 워 전 기 설 비 공 사	-	-	-	-	-	-	-	-	-	-
기 타 공 항 전 기 설 비 공 사	-	-	-	-	-	-	-	-	-	-
공 항 유 지 보 수 단 가 계 약 공 사	-	-	-	-	-	-	-	-	-	-
항 만 관 련 건 축 및 옥 외 설 비 공 사	-	-	-	-	-	-	-	-	-	-
등 대 전 기 공 사	-	-	-	-	-	-	-	-	-	-
항 로 표 지 전 기 설 비 공 사	-	-	-	-	-	-	-	-	-	-
항 만 관 련 기 타 전 기 설 비 공 사	-	-	-	-	-	-	-	-	-	-
항 만 관 련 유 지 보 수 단 가 계 약 공 사	-	-	-	-	-	-	-	-	-	-
일 반 전 기 철 도 설 비 공 사	-	-	-	-	-	-	-	-	-	-
전 기 철 도 설 비 공 사	-	-	-	-	-	-	-	-	-	-
고 속 철 도 전 기 설 비 공 사	-	-	-	-	-	-	-	-	-	-
지 하 철 도 전 기 설 비 공 사	-	-	-	-	-	-	-	-	-	-
기 타 철 도 관 련 전 기 설 비 공 사	-	-	x	x	-	-	-	-	-	-
기 타 전 기 설 비 공 사	-	-	-	-	-	-	-	-	-	-

세부공사별 공사실적(합계)(52)

Province, Scale of Work and Type of Work (Full and Part Time) (52)

(Unit : number, million)

전북 Jeonrabuk-do		전남 Jeonranam-do		경북 Gyeongsangbuk-do		경남 Gyeongsangnam-do		제주 Jeju-do		City, Province / Scale of Work & Type of Work
건수 Number	금액 Amount	건수 Number	금액 Amount	건수 Number	금액 Amount	건수 Number	금액 Amount	건수 Number	금액 Amount	
x	x	31	736,426	3	43,210	3	114,755	-	-	
-	-	-	-	-	-	-	-	-	-	
-	-	-	-	-	-	-	-	-	-	
-	-	-	-	-	-	-	-	-	-	
-	-	-	-	-	-	-	-	-	-	
-	-	-	-	-	-	-	-	-	-	
-	-	-	-	-	-	-	-	-	-	
-	-	-	-	-	-	-	-	-	-	
-	-	-	-	-	-	-	-	-	-	
-	-	-	-	-	-	-	-	-	-	
-	-	-	-	-	-	-	-	-	-	
-	-	-	-	-	-	-	-	-	-	
-	-	-	-	-	-	-	-	-	-	
-	-	-	-	-	-	-	-	-	-	
-	-	-	-	-	-	-	-	-	-	
-	-	-	-	-	-	-	-	-	-	
-	-	-	-	-	-	-	-	-	-	
-	-	-	-	-	-	-	-	-	-	
-	-	-	-	-	-	-	-	-	-	
-	-	-	-	-	-	-	-	-	-	
-	-	-	-	-	-	-	-	-	-	
-	-	-	-	-	-	-	-	-	-	
-	-	-	-	-	-	-	-	-	-	
-	-	-	-	-	-	-	-	-	-	
-	-	-	-	-	-	-	-	-	-	
-	-	-	-	-	-	-	-	-	-	
-	-	-	-	-	-	-	-	-	-	
-	-	-	-	-	-	-	-	-	-	
-	-	-	-	-	-	-	-	-	-	
-	-	-	-	-	-	-	-	-	-	
-	-	-	-	-	-	-	-	-	-	
-	-	-	-	-	-	-	-	-	-	
-	-	-	-	-	-	-	-	-	-	
-	-	-	-	-	-	-	-	-	-	
-	-	-	-	-	-	-	-	-	-	
-	-	-	-	-	-	-	-	-	-	
-	-	-	-	-	-	-	-	-	-	
-	-	-	-	-	-	-	-	-	-	
-	-	-	-	-	-	-	-	-	-	
-	-	-	-	-	-	-	-	-	-	
-	-	-	-	-	-	-	-	-	-	
-	-	-	-	-	-	x	x	-	-	
-	-	-	-	-	-	-	-	-	-	
-	-	-	-	-	-	x	x	-	-	

8. 시도별 공사규모별

The Actuality of Electrical Work Completed by City,

(단위 : 건, 백만원)

시도 / 공사규모 및 계약방법	전국 Total		서울 Seoul		부산 Busan		대구 Daegu	
	건수 Number	금액 Amount	건수 Number	금액 Amount	건수 Number	금액 Amount	건수 Number	금액 Amount
합 계	938,312	33,981,823	79,701	8,986,284	35,946	1,244,523	34,443	910,084
일반경쟁	74,536	9,763,165	9,999	3,039,156	3,142	365,382	2,785	284,916
제한경쟁	212,844	7,079,146	11,527	1,502,556	4,531	218,671	6,308	182,599
지명경쟁	32,699	5,105,463	4,599	1,949,752	891	164,921	439	93,108
수의계약	618,233	12,034,048	53,576	2,494,820	27,382	495,550	24,911	349,461
1천만원미만	720,956	1,891,271	53,123	159,537	26,982	76,855	26,486	68,534
일반경쟁	28,859	154,700	3,075	17,902	963	4,897	932	5,381
제한경쟁	159,798	714,731	6,785	41,247	3,388	21,944	4,546	25,252
지명경쟁	17,460	36,042	811	5,036	164	1,049	83	584
수의계약	514,839	985,798	42,452	95,351	22,467	48,965	20,925	37,317
1천만원이상 ~ 4천만원미만	136,822	2,495,487	14,687	287,004	5,211	100,965	4,926	89,365
일반경쟁	21,701	446,573	2,898	61,462	994	21,441	879	18,357
제한경쟁	39,788	565,563	2,809	42,148	668	10,136	1,316	17,707
지명경쟁	7,062	146,646	1,799	38,090	337	6,583	144	3,218
수의계약	68,271	1,336,706	7,181	145,303	3,212	62,806	2,587	50,083
4천만원이상 ~ 5천만원미만	11,058	495,272	1,614	72,691	573	25,887	380	17,099
일반경쟁	2,849	127,868	399	17,871	147	6,640	99	4,496
제한경쟁	994	44,678	150	6,686	36	1,595	43	1,938
지명경쟁	985	43,869	209	9,515	56	2,509	14	624
수의계약	6,230	278,856	856	38,619	334	15,143	224	10,041
5천만원이상 ~ 1억원미만	25,394	1,791,214	3,546	247,390	1,235	87,289	915	64,555
일반경쟁	7,565	535,392	1,156	81,535	392	27,589	296	21,388
제한경쟁	3,225	233,781	477	34,717	123	8,810	116	8,267
지명경쟁	2,338	166,364	485	35,206	120	8,288	53	3,631
수의계약	12,266	855,677	1,428	95,932	600	42,601	450	31,269
1억원이상 ~ 3억원미만	27,615	4,531,895	3,341	571,727	1,209	201,694	1,212	199,393
일반경쟁	8,189	1,370,382	1,231	213,764	409	68,848	392	64,845
제한경쟁	5,118	895,868	619	110,375	176	31,430	181	31,383
지명경쟁	2,355	406,892	509	88,865	100	17,252	73	13,136
수의계약	11,953	1,858,753	982	158,723	524	84,164	566	90,029
3억원이상 ~ 5억원미만	5,838	2,250,223	981	378,396	323	126,176	226	86,682
일반경쟁	2,027	783,323	390	151,742	95	36,504	76	29,043
제한경쟁	1,352	520,076	204	77,234	49	19,723	51	19,684
지명경쟁	683	261,190	183	70,074	35	13,825	21	8,352
수의계약	1,776	685,634	204	79,346	144	56,124	78	29,603
5억원이상 ~ 10억원미만	5,182	3,619,920	874	614,397	229	158,412	167	116,038
일반경쟁	1,718	1,202,682	325	231,201	81	57,228	61	41,971
제한경쟁	1,220	859,118	180	125,601	49	34,543	27	18,840
지명경쟁	737	519,808	195	137,719	33	23,599	27	19,152
수의계약	1,507	1,038,312	174	119,876	66	43,041	52	36,074

계약방법별 공사실적(합계)(1)

Province, Scale of Work and Kind of Contract (Full and Part Time) (1)

(Unit : number, million)

인천 Incheon		광주 Gwangju		대전 Daejeon		울산 Ulsan		City Province / Scale of Work & Kind of Contract
건수 Number	금액 Amount	건수 Number	금액 Amount	건수 Number	금액 Amount	건수 Number	금액 Amount	
34,114	1,245,885	21,531	1,155,949	24,864	782,175	17,692	960,659	
3,027	418,683	1,722	183,736	1,842	242,563	2,363	275,666	
8,061	242,260	3,910	154,925	1,956	101,135	4,333	142,595	
967	227,131	945	238,318	731	76,581	906	336,902	
22,059	357,810	14,954	578,970	20,335	361,895	10,090	205,496	
25,356	76,023	14,821	43,859	19,041	48,417	12,297	38,598	
857	5,319	460	2,887	529	3,132	694	4,485	
6,684	29,473	2,744	14,024	1,523	7,631	2,960	13,489	
179	1,298	228	941	239	1,591	192	1,340	
17,636	39,932	11,389	26,006	16,750	36,063	8,451	19,284	
5,281	103,714	3,653	70,657	3,071	62,581	3,228	60,311	
945	19,974	582	12,629	563	11,946	789	16,066	
915	15,016	869	14,384	127	2,961	987	14,617	
326	6,699	385	7,496	253	5,170	307	6,626	
3,095	62,025	1,817	36,149	2,128	42,504	1,145	23,002	
501	22,542	318	14,151	372	16,642	306	13,633	
132	6,017	74	3,300	87	3,914	160	7,075	
33	1,481	21	931	25	1,144	24	1,110	
49	2,173	23	1,042	34	1,491	38	1,701	
287	12,870	200	8,878	226	10,092	84	3,747	
1,082	75,288	832	59,131	801	56,469	650	46,250	
358	25,148	229	16,496	223	16,147	250	17,307	
88	6,331	72	5,063	56	3,918	117	8,978	
126	8,811	89	6,725	66	4,635	98	7,135	
510	34,998	442	30,847	456	31,769	185	12,830	
1,161	201,459	1,209	196,701	1,126	181,584	738	119,390	
449	79,422	247	39,944	272	44,455	308	47,920	
201	35,693	115	20,560	142	26,741	166	27,641	
145	26,050	101	18,308	93	15,117	125	22,362	
366	60,294	746	117,889	619	95,271	139	21,468	
289	111,411	207	79,306	188	71,780	173	65,357	
114	43,978	49	19,023	71	26,907	68	25,164	
62	23,510	24	9,047	44	16,958	34	12,978	
40	15,367	24	9,047	14	5,318	39	14,851	
73	28,555	110	42,190	59	22,597	32	12,365	
240	171,497	264	185,479	157	107,971	133	94,502	
100	69,671	47	29,309	56	39,711	45	31,316	
40	30,380	38	29,043	25	17,947	20	14,307	
43	31,593	35	25,293	17	10,927	43	31,355	
57	39,854	144	101,834	59	39,386	25	17,525	

8. 시도별 공사규모별

The Actuality of Electrical Work Completed by City,

(단위 : 건, 백만원)

시도 / 공사규모 및 계약방법	전국 Total		서울 Seoul		부산 Busan		대구 Daegu	
	건수 Number	금액 Amount	건수 Number	금액 Amount	건수 Number	금액 Amount	건수 Number	금액 Amount
10억원이상 ~ 20억원미만	3,158	4,391,947	673	941,508	122	167,741	82	119,101
일반경쟁	928	1,275,782	243	337,100	41	52,035	33	47,957
제한경쟁	871	1,213,144	142	200,884	30	44,787	16	21,984
지명경쟁	541	762,263	177	251,451	29	40,085	18	26,361
수의계약	818	1,140,757	111	152,073	22	30,835	15	22,799
20억원이상 ~ 30억원미만	1,037	2,522,528	314	773,331	38	92,580	27	68,055
일반경쟁	317	776,770	104	255,427	12	29,315	10	25,380
제한경쟁	265	636,208	61	150,028	6	13,773	6	15,299
지명경쟁	237	582,239	86	215,371	12	28,999	3	7,660
수의계약	218	527,312	63	152,506	8	20,494	8	19,716
30억원이상 ~ 50억원미만	679	2,579,229	265	1,014,477	12	45,761	20	70,337
일반경쟁	194	741,487	76	291,890	3	11,820	6	20,226
제한경쟁	134	491,726	54	206,719	3	10,585	5	17,192
지명경쟁	179	674,731	81	305,598	4	17,168	3	10,390
수의계약	172	671,285	54	210,270	x	x	6	22,529
50억원이상 ~ 100억원미만	357	2,460,253	166	1,165,494	9	61,734	x	x
일반경쟁	112	755,187	55	371,284	3	23,508	x	x
제한경쟁	58	402,371	33	239,970	3	21,344	x	x
지명경쟁	70	486,912	36	256,691	x	x	-	-
수의계약	117	815,783	42	297,549	x	x	-	-
100억원이상	216	4,952,584	117	2,760,332	3	99,429	-	-
일반경쟁	77	1,593,021	47	1,007,978	x	x	-	-
제한경쟁	21	501,880	13	266,946	-	-	-	-
지명경쟁	52	1,018,507	28	536,136	-	-	-	-
수의계약	66	1,839,177	29	949,271	x	x	-	-

계약방법별 공사실적(합계)(2)

Province, Scale of Work and Kind of Contract (Full and Part Time) (2)

(Unit : number, million)

인천 Incheon		광주 Gwangju		대전 Daejeon		울산 Ulsan		City Province / Scale of Work & Kind of Contract
건수 Number	금액 Amount	건수 Number	금액 Amount	건수 Number	금액 Amount	건수 Number	금액 Amount	
135	186,823	144	199,681	71	96,013	96	132,271	
53	71,033	23	29,520	26	37,126	29	41,808	
22	30,227	12	15,799	10	13,073	17	20,662	
31	45,346	32	46,124	9	12,334	34	47,365	
29	40,217	77	108,239	26	33,480	16	22,436	
42	103,978	42	101,956	18	43,358	25	62,271	
13	32,649	8	18,595	7	16,845	8	19,787	
7	17,073	9	21,449	3	7,584	6	14,565	
18	44,960	12	28,987	x	x	6	15,229	
4	9,296	13	32,925	6	14,529	5	12,689	
18	66,274	27	99,046	13	51,558	22	81,450	
4	14,529	x	x	6	23,403	8	31,724	
5	16,826	4	13,959	x	x	-	-	
9	34,920	10	39,820	4	15,598	11	39,385	
-	-	11	38,853	x	x	3	10,341	
6	38,521	12	77,882	5	32,628	14	96,439	
x	x	x	x	x	x	3	21,440	
3	17,399	x	x	-	-	x	x	
x	x	4	26,438	-	-	6	37,837	
x	x	5	35,159	4	26,826	3	22,914	
3	88,354	x	x	x	x	10	150,187	
x	x	-	-	x	x	x	x	
x	x	-	-	-	-	-	-	
-	-	x	x	-	-	7	111,716	
x	x	-	-	-	-	x	x	

8. 시도별 공사규모별

The Actuality of Electrical Work Completed by City,

(단위 : 건, 백만원)

시도 / 공사규모 및 계약방법	세종 Sejong		경기 Gyeonggi-do		강원 Gangwon-do		충북 Chungcheongbuk-do		충남 Chungcheongnam-do	
	건수 Number	금액 Amount	건수 Number	금액 Amount	건수 Number	금액 Amount	건수 Number	금액 Amount	건수 Number	금액 Amount
합 계	4,635	122,177	188,618	6,990,627	76,168	884,375	51,833	898,613	63,692	1,486,211
일반경쟁	184	42,032	16,725	2,254,671	1,546	174,481	5,909	257,087	4,534	545,269
제한경쟁	2,362	25,308	32,449	1,485,099	22,294	306,104	10,893	242,145	19,138	405,921
지명경쟁	69	24,232	16,732	1,142,269	205	22,712	738	66,131	745	57,898
수의계약	2,020	30,605	122,712	2,108,587	52,123	381,079	34,293	333,250	39,275	477,123
1 천 만 원 미 만	3,898	12,306	142,941	366,116	66,611	113,118	42,039	108,091	49,805	138,328
일반경쟁	16	107	5,350	27,963	556	3,115	3,535	16,791	1,571	7,631
제한경쟁	2,275	8,927	24,876	110,157	19,156	55,409	8,172	35,303	14,821	64,883
지명경쟁	7	53	13,538	13,598	29	177	259	1,591	285	1,221
수의계약	1,600	3,218	99,177	214,398	46,870	54,417	30,073	54,406	33,128	64,593
1천만원이상 ~ 4천만원미만	373	7,450	27,745	531,796	6,895	120,554	6,770	117,881	9,449	164,045
일반경쟁	29	644	5,702	115,749	426	9,443	1,436	26,914	1,596	30,346
제한경쟁	41	855	4,822	73,463	2,410	33,400	2,147	28,849	3,501	48,781
지명경쟁	20	459	1,358	28,580	71	1,864	295	5,924	263	5,301
수의계약	283	5,491	15,863	314,005	3,988	75,847	2,892	56,194	4,089	79,616
4천만원이상 ~ 5천만원미만	33	1,470	2,578	115,399	370	16,396	475	21,258	609	27,215
일반경쟁	6	263	698	31,278	58	2,606	137	6,149	145	6,511
제한경쟁	x	x	192	8,706	58	2,589	52	2,309	68	3,032
지명경쟁	4	183	210	9,313	10	431	40	1,818	30	1,329
수의계약	21	932	1,478	66,103	244	10,770	246	10,982	366	16,344
5천만원이상 ~ 1억원미만	121	8,457	6,003	423,561	887	62,762	1,092	76,882	1,442	101,683
일반경쟁	40	2,938	1,846	131,163	181	12,822	335	23,148	450	31,065
제한경쟁	8	583	617	45,077	187	13,904	149	10,806	178	12,859
지명경쟁	10	717	577	41,198	57	3,861	58	4,256	57	4,354
수의계약	63	4,219	2,963	206,124	462	32,175	550	38,673	757	53,405
1억원이상 ~ 3억원미만	128	20,327	5,692	943,367	968	155,224	1,000	159,478	1,575	256,269
일반경쟁	55	8,909	1,851	308,537	206	33,908	302	47,954	432	73,539
제한경쟁	21	3,793	1,065	188,999	307	52,077	226	39,230	328	58,079
지명경쟁	9	1,425	533	91,518	22	3,966	47	7,659	71	11,413
수의계약	43	6,200	2,243	354,312	433	65,274	425	64,634	744	113,237
3억원이상 ~ 5억원미만	25	9,716	1,271	490,071	168	64,876	190	73,461	317	123,709
일반경쟁	10	3,696	446	172,262	46	18,257	73	28,923	141	54,906
제한경쟁	4	1,481	270	104,086	77	29,497	66	25,605	75	28,781
지명경쟁	6	2,588	141	54,243	4	1,478	8	3,228	14	5,524
수의계약	5	1,951	414	159,481	41	15,644	43	15,705	87	34,499
5억원이상 ~ 10억원미만	34	23,511	1,205	833,100	155	105,461	152	107,133	280	193,900
일반경쟁	20	13,390	430	300,379	49	33,493	55	39,298	115	80,425
제한경쟁	7	5,274	305	214,447	54	36,725	39	27,384	84	58,211
지명경쟁	5	3,727	155	107,541	9	6,265	19	13,477	16	11,590
수의계약	x	x	315	210,733	43	28,978	39	26,974	65	43,674

계약방법별 공사실적(합계)(3)

Province, Scale of Work and Kind of Contract (Full and Part Time) (3)

(Unit : number, million)

전북 Jeonrabuk-do		전남 Jeonranam-do		경북 Gyeongsangbuk-do		경남 Gyeongsangnam-do		제주 Jeju-do		City Province / Scale of Work & Kind of Contract
건수 Number	금액 Amount	건수 Number	금액 Amount	건수 Number	금액 Amount	건수 Number	금액 Amount	건수 Number	금액 Amount	
54,237	1,199,565	71,419	3,338,575	97,684	2,101,382	68,921	1,313,720	12,814	361,018	
3,965	283,250	3,976	501,269	8,252	438,691	3,537	401,558	1,028	54,755	
12,545	309,104	17,985	610,045	30,412	640,651	22,088	426,788	2,052	83,240	
586	56,267	1,286	248,502	1,646	247,847	1,014	71,695	200	81,196	
37,141	550,944	48,172	1,978,760	57,374	774,192	42,282	413,679	9,534	141,827	
41,738	106,010	54,220	136,075	77,820	213,178	54,495	162,014	9,283	24,212	
1,799	11,478	1,422	9,096	5,471	26,017	1,199	6,421	430	2,077	
8,706	38,992	12,291	58,054	22,417	98,914	17,016	84,566	1,438	6,465	
225	1,321	308	2,175	415	2,216	468	1,706	30	143	
31,008	54,219	40,199	66,750	49,517	86,031	35,812	69,321	7,385	15,527	
8,026	136,491	10,707	190,717	14,101	233,860	10,361	174,774	2,338	43,322	
1,025	20,887	1,143	25,543	1,206	25,524	1,150	24,048	338	5,600	
3,199	42,486	4,472	67,103	6,840	89,552	4,247	57,961	418	6,143	
218	4,366	362	7,332	604	12,275	273	5,758	47	905	
3,584	68,752	4,730	90,739	5,451	106,508	4,691	87,007	1,535	30,674	
494	22,188	808	35,820	762	34,163	606	27,178	259	11,538	
153	6,940	174	7,814	199	8,942	153	6,811	28	1,243	
35	1,583	90	4,015	81	3,662	73	3,307	11	497	
23	1,031	127	5,369	68	3,062	35	1,600	15	677	
283	12,635	417	18,621	414	18,497	345	15,459	205	9,122	
1,182	84,113	2,059	145,295	1,747	124,809	1,421	100,813	379	26,467	
308	21,769	492	35,154	497	35,765	418	29,446	94	6,514	
164	11,933	363	25,660	272	19,629	199	14,435	39	2,813	
47	3,335	183	12,001	194	13,458	90	6,616	28	2,137	
663	47,076	1,021	72,480	784	55,957	714	50,316	218	15,004	
2,169	334,900	2,200	358,349	2,110	342,289	1,425	231,767	352	57,977	
503	81,711	434	73,101	589	96,821	414	70,802	95	15,903	
258	45,010	445	75,081	453	79,279	330	55,649	85	14,848	
38	6,024	159	27,653	195	33,160	104	17,242	31	5,742	
1,370	202,156	1,162	182,514	873	133,029	577	88,074	141	21,485	
259	99,784	418	160,541	450	173,914	263	101,202	90	33,839	
80	30,569	113	43,286	128	48,973	98	39,316	29	10,775	
70	26,844	93	36,135	125	48,987	77	29,227	27	10,299	
13	5,075	48	17,486	63	23,928	20	7,286	10	3,520	
96	37,296	164	63,635	134	52,025	68	25,373	24	9,245	
222	155,370	437	311,175	362	254,313	215	149,708	56	37,952	
67	46,705	92	64,752	99	71,708	65	44,677	11	7,447	
44	31,298	106	74,908	107	74,177	79	55,348	16	10,686	
13	8,511	46	33,416	52	35,738	13	9,032	16	10,872	
98	68,856	193	138,099	104	72,690	58	40,651	13	8,947	

8. 시도별 공사규모별

The Actuality of Electrical Work Completed by City,

(단위 : 건, 백만원)

시도 / 공사규모 및 계약방법	세종 Sejong		경기 Gyeonggi-do		강원 Gangwon-do		충북 Chungcheongbuk-do		충남 Chungcheongnam-do	
	건수 Number	금액 Amount	건수 Number	금액 Amount	건수 Number	금액 Amount	건수 Number	금액 Amount	건수 Number	금액 Amount
10억원이상 ~ 20억원미만	17	21,250	704	972,467	78	104,360	86	122,787	152	207,123
일반경쟁	7	8,608	225	309,812	17	23,170	28	39,850	45	62,136
제한경쟁	4	4,302	199	271,081	29	38,928	35	50,964	69	95,054
지명경쟁	4	5,116	109	151,069	x	x	6	8,379	6	8,127
수의계약	x	x	171	240,504	30	39,884	17	23,595	32	41,806
20억원이상 ~ 30억원미만	4	9,964	251	605,799	23	54,244	16	38,687	35	82,950
일반경쟁	-	-	83	204,419	4	9,151	5	12,359	18	42,088
제한경쟁	-	-	71	166,794	13	30,880	5	13,043	12	28,276
지명경쟁	4	9,964	59	142,312	x	x	x	x	x	x
수의계약	-	-	38	92,274	5	11,921	4	8,640	4	9,902
30억원이상 ~ 50억원미만	x	x	134	517,321	5	20,037	9	37,278	15	53,716
일반경쟁	x	x	52	199,948	x	x	x	x	9	31,141
제한경쟁	-	-	22	82,667	x	x	x	x	x	x
지명경쟁	-	-	26	94,805	-	-	4	15,152	x	x
수의계약	x	x	34	139,900	x	x	x	x	x	x
50억원이상 ~ 100억원미만	-	-	62	432,869	6	41,662	3	24,042	7	41,358
일반경쟁	-	-	27	189,836	x	x	x	x	7	41,358
제한경쟁	-	-	6	39,811	x	x	-	-	-	-
지명경쟁	-	-	13	92,469	-	-	-	-	-	-
수의계약	-	-	16	110,754	4	27,092	x	x	-	-
100억원이상	-	-	32	758,761	x	x	x	x	6	95,915
일반경쟁	-	-	15	263,326	x	x	-	-	5	84,123
제한경쟁	-	-	4	179,811	-	-	-	-	-	-
지명경쟁	-	-	13	315,624	-	-	-	-	-	-
수의계약	-	-	-	-	x	x	x	x	x	x

계약방법별 공사실적(합계)(4)

Province, Scale of Work and Kind of Contract (Full and Part Time) (4)

(Unit : number, million)

전북 Jeonrabuk-do		전남 Jeonranam-do		경북 Gyeongsangbuk-do		경남 Gyeongsangnam-do		제주 Jeju-do		City Province / Scale of Work & Kind of Contract
건수 Number	금액 Amount	건수 Number	금액 Amount	건수 Number	금액 Amount	건수 Number	금액 Amount	건수 Number	금액 Amount	
117	159,948	329	466,511	220	306,406	94	130,595	38	57,361	
20	26,933	63	86,372	43	58,912	30	40,478	x	x	
54	73,257	90	126,004	79	112,788	47	67,380	16	25,970	
7	9,128	26	36,867	33	46,318	7	10,152	11	15,665	
36	50,630	150	217,269	65	88,389	10	12,585	9	12,793	
23	56,048	93	223,956	54	127,191	24	58,529	8	19,631	
7	17,938	20	50,106	14	32,882	3	7,566	x	x	
13	31,406	17	40,315	21	49,580	14	33,818	x	x	
x	x	13	31,028	8	19,064	3	7,403	6	15,042	
x	x	43	102,507	11	25,665	4	9,744	-	-	
5	18,085	74	282,098	41	150,813	9	32,336	8	30,916	
x	x	16	63,615	3	12,555	3	10,154	-	-	
x	x	12	42,226	15	51,759	4	14,236	x	x	
-	-	9	34,587	11	40,435	x	x	4	15,617	
x	x	37	141,670	12	46,064	x	x	3	12,104	
-	-	43	291,612	14	97,235	5	30,048	3	17,802	
-	-	7	42,430	3	20,592	x	x	-	-	
-	-	3	24,272	x	x	x	x	-	-	
-	-	4	28,931	3	18,192	-	-	x	x	
-	-	29	195,979	6	46,128	x	x	x	x	
x	x	31	736,426	3	43,210	3	114,755	-	-	
x	x	-	-	-	-	3	114,755	-	-	
-	-	3	36,272	-	-	-	-	-	-	
x	x	x	x	-	-	-	-	-	-	
-	-	27	688,497	3	43,210	-	-	-	-	

9. 시도별 공사규모별

The Actuality of Electrical Work Completed by City,

(단위 : 건, 백만원)

시도 / 공사규모 및 계약방법	전국 Total		서울 Seoul		부산 Busan		대구 Daegu	
	건수 Number	금액 Amount	건수 Number	금액 Amount	건수 Number	금액 Amount	건수 Number	금액 Amount
합 계	757,421	25,190,546	67,009	6,712,104	28,655	983,775	26,967	708,962
일 반 경 쟁	58,047	7,798,565	8,556	2,478,033	2,660	281,969	2,443	246,350
제 한 경 쟁	172,181	5,455,826	9,130	1,177,657	3,970	147,958	4,554	128,051
지 명 경 쟁	27,387	3,667,528	3,716	1,563,998	737	140,441	343	62,692
수 의 계 약	499,806	8,268,627	45,607	1,492,416	21,288	413,407	19,627	271,870
1 천 만 원 미 만	582,284	1,517,601	45,117	133,977	21,611	63,578	20,481	52,586
일 반 경 쟁	20,465	111,010	2,798	16,129	861	4,237	781	4,514
제 한 경 쟁	128,255	591,073	5,231	33,447	3,141	19,911	3,162	18,113
지 명 경 쟁	15,851	28,143	619	3,809	136	858	72	531
수 의 계 약	417,713	787,376	36,469	80,591	17,473	38,572	16,466	29,427
1천만원이상 ~ 4천만원미만	111,819	2,026,729	12,459	242,517	4,065	78,406	4,044	73,742
일 반 경 쟁	18,290	372,170	2,488	52,098	826	17,682	805	16,840
제 한 경 쟁	33,443	470,885	2,370	35,392	473	7,318	1,045	13,882
지 명 경 쟁	5,467	114,814	1,514	32,487	285	5,485	123	2,799
수 의 계 약	54,619	1,068,860	6,087	122,540	2,481	47,922	2,071	40,222
4천만원이상 ~ 5천만원미만	8,697	389,229	1,311	59,017	397	17,850	314	14,143
일 반 경 쟁	2,305	103,524	341	15,289	111	5,023	90	4,091
제 한 경 쟁	793	35,610	128	5,702	27	1,194	39	1,758
지 명 경 쟁	765	34,042	162	7,399	45	2,018	10	442
수 의 계 약	4,834	216,052	680	30,627	214	9,615	175	7,852
5천만원이상 ~ 1억원미만	20,132	1,418,966	2,854	198,747	1,015	71,501	736	51,979
일 반 경 쟁	6,070	428,545	951	66,861	318	22,349	251	18,154
제 한 경 쟁	2,570	186,233	373	27,229	97	6,900	92	6,545
지 명 경 쟁	1,764	124,472	402	29,112	103	6,952	34	2,323
수 의 계 약	9,728	679,716	1,128	75,544	497	35,300	359	24,957
1억원이상 ~ 3억원미만	21,842	3,570,423	2,624	446,011	964	160,877	988	162,256
일 반 경 쟁	6,650	1,109,514	1,008	174,318	345	58,331	355	58,206
제 한 경 쟁	4,070	713,586	492	87,113	129	23,274	144	25,584
지 명 경 쟁	1,732	297,801	394	67,608	77	13,523	52	9,080
수 의 계 약	9,390	1,449,521	730	116,972	413	65,749	437	69,387
3억원이상 ~ 5억원미만	4,555	1,752,812	770	295,759	278	108,202	185	71,673
일 반 경 쟁	1,583	609,195	291	112,758	85	32,574	70	26,692
제 한 경 쟁	1,063	407,653	173	65,016	39	15,676	41	16,301
지 명 경 쟁	509	195,282	143	54,746	26	10,254	18	7,376
수 의 계 약	1,400	540,682	163	63,238	128	49,698	56	21,305
5억원이상 ~ 10억원미만	4,002	2,795,409	671	472,133	180	123,829	125	87,064
일 반 경 쟁	1,389	972,264	252	179,546	63	43,030	51	34,967
제 한 경 쟁	935	661,736	134	93,153	36	25,672	15	10,868
지 명 경 쟁	541	380,564	159	111,941	26	18,698	18	13,159
수 의 계 약	1,137	780,846	126	87,493	55	36,429	41	28,070

계약방법별 공사실적(전문)(1)

Province, Scale of Work and Kind of Contract (Full Time) (1)

(Unit : number, million)

인천 Incheon		광주 Gwangju		대전 Daejeon		울산 Ulsan		City Province / Scale of Work & Kind of Contract
건수 Number	금액 Amount	건수 Number	금액 Amount	건수 Number	금액 Amount	건수 Number	금액 Amount	
25,968	910,981	16,178	801,487	20,835	655,366	15,733	869,592	
2,374	357,813	1,192	139,705	1,380	208,451	2,169	238,535	
6,419	188,260	1,964	105,692	1,338	73,649	4,017	122,278	
639	84,522	271	86,517	624	65,995	789	321,168	
16,536	280,386	12,751	469,572	17,493	307,270	8,758	187,611	
19,458	59,914	11,446	31,076	15,969	39,159	10,932	33,655	
643	3,977	232	1,526	297	1,854	651	4,258	
5,513	24,677	1,308	6,956	1,026	5,467	2,735	11,970	
134	967	51	365	208	1,418	163	1,158	
13,168	30,292	9,855	22,229	14,438	30,420	7,383	16,269	
3,873	77,361	2,488	49,103	2,638	53,963	2,905	52,719	
731	15,547	437	9,690	470	10,225	741	14,923	
538	8,648	417	6,975	104	2,397	953	13,824	
246	5,002	94	2,137	216	4,496	267	5,721	
2,358	48,163	1,540	30,301	1,848	36,845	944	18,250	
377	16,940	247	10,990	301	13,457	265	11,792	
106	4,826	63	2,799	74	3,324	144	6,354	
25	1,114	16	710	13	579	17	791	
32	1,419	6	271	26	1,144	31	1,381	
214	9,582	162	7,210	188	8,410	73	3,265	
839	58,360	608	43,135	651	45,479	564	39,902	
284	19,875	179	12,838	177	12,520	223	15,268	
77	5,557	66	4,630	33	2,340	101	7,846	
83	5,627	34	2,608	57	3,898	84	6,159	
395	27,301	329	23,059	384	26,721	156	10,630	
900	155,970	899	142,782	919	147,811	645	103,479	
371	65,908	183	28,699	222	36,580	269	41,307	
161	28,370	91	16,326	109	21,109	145	24,017	
92	16,644	42	7,348	80	13,245	109	19,409	
276	45,048	583	90,408	508	76,877	122	18,746	
213	82,155	148	57,691	141	53,424	152	57,317	
91	34,911	38	15,032	57	21,701	59	21,719	
47	18,096	19	7,136	27	10,285	28	10,578	
22	8,234	8	3,165	12	4,386	35	13,429	
53	20,915	83	32,358	45	17,052	30	11,591	
181	130,095	192	133,232	120	81,815	123	88,049	
87	60,682	33	20,280	47	33,571	40	28,083	
32	25,336	29	22,203	13	8,678	19	13,350	
16	11,673	16	11,295	12	7,727	42	30,848	
46	32,404	114	79,454	48	31,838	22	15,768	

9. 시도별 공사규모별

The Actuality of Electrical Work Completed by City,

(단위 : 건, 백만원)

시도 / 공사규모 및 계약방법	전국 Total		서울 Seoul		부산 Busan		대구 Daegu	
	건수 Number	금액 Amount	건수 Number	금액 Amount	건수 Number	금액 Amount	건수 Number	금액 Amount
10억원이상 ~ 20억원미만	2,409	3,347,374	526	732,867	95	132,591	58	84,763
일반경쟁	736	1,014,393	194	267,707	35	45,487	25	36,868
제한경쟁	684	952,493	102	143,900	22	33,082	9	12,172
지명경쟁	379	535,228	142	200,378	22	30,922	13	18,150
수의계약	610	845,260	88	120,883	16	23,099	11	17,572
20억원이상 ~ 30억원미만	769	1,872,559	245	605,139	34	83,252	21	54,078
일반경쟁	252	615,738	80	197,154	11	26,922	9	23,365
제한경쟁	210	503,524	52	128,195	5	11,686	3	7,906
지명경쟁	163	400,374	64	160,531	12	28,999	x	x
수의계약	144	352,922	49	119,257	6	15,644	7	17,650
30억원이상 ~ 50억원미만	516	1,955,526	212	808,680	10	38,422	13	45,752
일반경쟁	158	603,492	67	256,187	3	11,820	5	16,778
제한경쟁	105	382,972	42	159,379	x	x	3	9,870
지명경쟁	130	487,440	64	241,416	4	17,168	x	x
수의계약	123	481,621	39	151,698	x	x	4	15,428
50억원이상 ~ 100억원미만	260	1,780,125	132	923,882	5	31,396	x	x
일반경쟁	89	604,867	47	322,449	x	x	x	x
제한경쟁	40	274,365	23	167,379	-	-	x	x
지명경쟁	49	341,991	30	215,215	x	x	-	-
수의계약	82	558,902	32	218,840	x	x	-	-
100억원이상	136	2,763,793	88	1,793,375	x	x	-	-
일반경쟁	60	1,253,851	39	817,536	-	-	-	-
제한경쟁	13	275,695	10	231,751	-	-	-	-
지명경쟁	37	727,377	23	439,356	-	-	-	-
수의계약	26	506,870	16	304,732	x	x	-	-

계약방법별 공사실적(전문)(2)

Province, Scale of Work and Kind of Contract (Full Time) (2)

(Unit : number, million)

인천 Incheon		광주 Gwangju		대전 Daejeon		울산 Ulsan		City Province / Scale of Work & Kind of Contract
건수 Number	금액 Amount	건수 Number	금액 Amount	건수 Number	금액 Amount	건수 Number	금액 Amount	
86	116,371	98	134,646	60	81,802	82	113,418	
44	58,973	19	25,012	22	31,715	25	36,057	
14	18,681	10	13,095	9	12,031	13	16,029	
8	11,100	13	18,922	7	9,683	28	38,896	
20	27,617	56	77,617	22	28,374	16	22,436	
23	56,804	24	58,425	17	41,094	21	52,309	
11	27,642	5	11,796	6	14,581	7	16,949	
4	9,923	4	9,363	3	7,584	4	9,624	
4	9,943	x	x	x	x	6	15,229	
4	9,296	13	32,925	6	14,529	4	10,506	
10	35,353	18	65,500	13	51,558	21	77,624	
4	14,529	x	x	6	23,403	7	27,898	
5	16,826	x	x	x	x	-	-	
x	x	3	12,603	4	15,598	11	39,385	
-	-	11	38,853	x	x	3	10,341	
5	33,303	9	59,930	5	32,628	13	89,142	
x	x	x	x	x	x	x	x	
x	x	x	x	-	-	x	x	
x	x	x	x	-	-	6	37,837	
x	x	5	35,159	4	26,826	3	22,914	
3	88,354	x	x	x	x	10	150,187	
x	x	-	-	x	x	x	x	
x	x	-	-	-	-	-	-	
-	-	x	x	-	-	7	111,716	
x	x	-	-	-	-	x	x	

9. 시도별 공사규모별

The Actuality of Electrical Work Completed by City,

(단위 : 건, 백만원)

시도 / 공사규모 및 계약방법	세종 Sejong		경기 Gyeonggi-do		강원 Gangwon-do		충북 Chungcheongbuk-do		충남 Chungcheongnam-do	
	건수 Number	금액 Amount	건수 Number	금액 Amount	건수 Number	금액 Amount	건수 Number	금액 Amount	건수 Number	금액 Amount
합 계	2,855	91,073	152,174	4,981,203	56,457	658,809	41,425	713,704	53,896	1,314,518
일반경쟁	152	34,633	13,023	1,609,214	1,094	123,244	5,127	200,406	4,213	513,298
제한경쟁	1,425	15,728	27,082	996,472	11,645	231,533	9,611	198,687	16,413	353,535
지명경쟁	47	17,455	15,661	698,668	181	18,361	554	59,590	690	49,319
수의계약	1,231	23,257	96,408	1,676,850	43,537	285,671	26,133	255,022	32,580	398,367
1 천 만 원 미 만	2,326	6,984	116,744	299,374	49,463	77,845	33,430	87,835	41,818	117,269
일반경쟁	13	87	3,953	21,199	439	2,393	3,199	14,770	1,496	7,198
제한경쟁	1,354	4,813	21,570	94,673	9,454	35,847	7,236	30,920	12,456	54,813
지명경쟁	4	30	13,254	11,936	29	177	145	738	272	1,116
수의계약	955	2,053	77,967	171,566	39,541	39,427	22,850	41,407	27,594	54,142
1천만원이상 ~ 4천만원미만	251	4,989	21,625	414,952	5,000	88,303	5,680	97,018	8,332	142,992
일반경쟁	23	479	4,734	94,630	253	5,860	1,274	23,174	1,485	28,082
제한경쟁	38	763	3,396	51,063	1,665	23,715	1,917	25,242	3,265	45,114
지명경쟁	16	380	1,068	22,789	64	1,732	253	5,107	245	4,953
수의계약	174	3,367	12,427	246,470	3,018	56,996	2,236	43,495	3,337	64,843
4천만원이상 ~ 5천만원미만	21	942	1,993	89,150	267	11,794	375	16,785	517	23,108
일반경쟁	3	133	530	23,760	40	1,806	105	4,733	125	5,607
제한경쟁	x	x	161	7,278	33	1,468	36	1,596	58	2,587
지명경쟁	x	x	159	7,061	9	388	37	1,683	27	1,196
수의계약	14	626	1,143	51,050	185	8,132	197	8,773	307	13,719
5천만원이상 ~ 1억원미만	105	7,338	4,686	330,401	672	47,806	821	58,384	1,218	86,223
일반경쟁	37	2,751	1,443	102,477	133	9,418	218	15,352	407	28,117
제한경쟁	6	425	483	35,274	135	10,164	119	8,713	152	10,991
지명경쟁	5	374	426	30,208	53	3,570	47	3,560	53	4,030
수의계약	57	3,789	2,334	162,443	351	24,654	437	30,758	606	43,084
1억원이상 ~ 3억원미만	89	14,100	4,366	722,261	730	116,636	763	121,351	1,300	213,702
일반경쟁	44	7,008	1,421	236,936	144	23,746	212	34,825	395	67,459
제한경쟁	16	2,609	806	143,139	223	37,952	185	31,973	272	48,181
지명경쟁	7	1,131	399	68,059	15	2,728	37	5,700	62	9,889
수의계약	22	3,352	1,740	274,127	348	52,210	329	48,853	571	88,172
3억원이상 ~ 5억원미만	19	7,350	986	378,778	109	41,841	132	50,268	268	103,971
일반경쟁	8	3,016	329	126,622	33	13,019	42	15,977	118	45,408
제한경쟁	x	x	208	79,488	51	19,361	53	20,424	64	24,512
지명경쟁	5	2,118	105	40,482	x	x	5	2,035	13	5,096
수의계약	4	1,477	344	132,186	23	8,745	32	11,832	73	28,955
5억원이상 ~ 10억원미만	26	17,044	913	631,206	126	85,565	130	91,641	245	171,164
일반경쟁	18	11,684	329	230,844	36	24,301	48	34,154	106	74,173
제한경쟁	4	3,002	230	161,509	47	31,949	31	22,073	72	50,790
지명경쟁	x	x	110	75,954	6	4,379	18	12,589	11	8,450
수의계약	x	x	244	162,899	37	24,936	33	22,824	56	37,752

계약방법별 공사실적(전문)(3)

Province, Scale of Work and Kind of Contract (Full Time) (3)

(Unit : number, million)

전북 Jeonrabuk-do		전남 Jeonranam-do		경북 Gyeongsangbuk-do		경남 Gyeongsangnam-do		제주 Jeju-do		City Province / Scale of Work & Kind of Contract
건수 Number	금액 Amount	건수 Number	금액 Amount	건수 Number	금액 Amount	건수 Number	금액 Amount	건수 Number	금액 Amount	
41,638	948,791	59,659	1,757,319	78,386	1,741,585	58,617	1,119,167	10,969	222,110	
2,319	232,779	3,387	381,150	4,223	361,978	2,752	343,646	983	47,360	
10,077	251,414	16,242	478,801	26,536	554,374	19,757	374,495	2,001	57,243	
225	39,228	1,080	194,195	1,200	202,263	559	59,310	71	3,808	
29,017	425,370	38,950	703,174	46,427	622,970	35,549	341,716	7,914	113,698	
31,532	72,018	45,682	117,758	61,659	162,497	46,591	140,963	8,025	21,115	
599	3,809	1,373	8,773	1,860	9,248	844	4,985	426	2,051	
6,613	28,416	11,175	53,057	19,521	84,064	15,323	77,469	1,437	6,459	
73	362	289	2,024	255	1,700	123	834	24	120	
24,247	39,431	32,845	53,904	40,023	67,485	30,301	57,675	6,138	12,484	
6,617	109,596	9,115	159,801	11,972	198,063	8,712	145,941	2,043	37,264	
793	15,996	917	20,096	1,038	21,777	949	19,766	326	5,306	
2,981	38,851	4,113	61,302	6,029	79,348	3,722	50,930	417	6,120	
72	1,524	273	5,426	475	9,472	229	4,824	27	481	
2,771	53,225	3,812	72,976	4,430	87,466	3,812	70,421	1,273	25,357	
384	17,253	606	26,773	622	27,905	495	22,208	205	9,121	
125	5,671	137	6,165	162	7,302	123	5,483	26	1,156	
24	1,082	66	2,944	71	3,220	67	3,042	10	455	
16	735	120	5,045	49	2,219	27	1,229	7	319	
219	9,766	283	12,618	340	15,165	278	12,453	162	7,190	
886	63,079	1,638	115,148	1,390	99,064	1,142	81,050	307	21,369	
229	16,313	388	27,259	405	29,060	341	23,991	86	5,942	
117	8,465	284	19,802	234	16,746	170	12,335	31	2,271	
20	1,369	153	9,924	134	9,199	71	5,197	5	361	
520	36,932	813	58,164	617	44,058	560	39,528	185	12,796	
1,731	267,094	1,683	271,992	1,801	289,902	1,168	189,681	272	44,518	
422	67,241	338	56,755	510	82,498	328	55,773	83	13,925	
199	35,527	352	59,648	391	68,433	288	48,518	67	11,812	
19	2,961	123	22,258	146	25,030	73	12,198	5	989	
1,091	161,365	870	133,331	754	113,942	479	73,192	117	17,791	
199	76,294	303	116,009	374	145,091	216	83,611	62	23,376	
64	24,500	84	32,128	108	41,610	82	32,772	24	8,757	
56	21,398	70	26,758	103	40,440	63	24,259	19	7,185	
9	3,579	37	13,532	54	20,488	14	5,217	x	x	
70	26,818	112	43,590	109	42,553	57	21,364	18	7,004	
164	114,454	307	218,070	289	203,223	179	125,624	31	21,202	
61	42,925	71	49,418	83	60,104	54	37,591	10	6,911	
27	19,376	87	61,882	84	58,958	65	45,935	10	7,004	
11	7,374	39	28,030	41	27,619	12	8,482	x	x	
65	44,779	110	78,740	81	56,542	48	33,617	9	6,180	

9. 시도별 공사규모별

The Actuality of Electrical Work Completed by City,

(단위 : 건, 백만원)

시도 / 공사규모 및 계약방법	세종 Sejong		경기 Gyeonggi-do		강원 Gangwon-do		충북 Chungcheongbuk-do		충남 Chungcheongnam-do	
	건수 Number	금액 Amount	건수 Number	금액 Amount	건수 Number	금액 Amount	건수 Number	금액 Amount	건수 Number	금액 Amount
10억원이상 ~ 20억원미만	12	14,636	529	733,180	61	81,836	70	98,658	138	189,004
일반경쟁	5	5,998	168	232,991	10	13,181	21	29,361	42	58,542
제한경쟁	3	3,286	153	208,896	22	30,336	29	41,743	63	87,160
지명경쟁	x	x	72	102,139	x	x	6	8,379	4	5,551
수의계약	x	x	136	189,155	27	35,943	14	19,176	29	37,751
20억원이상 ~ 30억원미만	4	9,964	181	436,356	19	45,161	12	28,411	32	76,096
일반경쟁	-	-	56	136,843	4	9,151	5	12,359	18	42,088
제한경쟁	-	-	56	131,410	12	28,046	3	7,351	9	21,423
지명경쟁	4	9,964	39	94,961	x	x	x	x	x	x
수의계약	-	-	30	73,142	x	x	x	x	4	9,902
30억원이상 ~ 50억원미만	x	x	96	369,944	5	20,037	9	37,278	15	53,716
일반경쟁	x	x	35	136,957	x	x	x	x	9	31,141
제한경쟁	-	-	15	56,839	x	x	x	x	x	x
지명경쟁	-	-	18	63,618	-	-	4	15,152	x	x
수의계약	x	x	28	112,530	x	x	x	x	x	x
50억원이상 ~ 100억원미만	-	-	43	301,049	4	26,494	x	x	7	41,358
일반경쟁	-	-	17	125,798	-	-	x	x	7	41,358
제한경쟁	-	-	4	26,904	x	x	-	-	-	-
지명경쟁	-	-	7	47,065	-	-	-	-	-	-
수의계약	-	-	15	101,282	3	20,070	x	x	-	-
100억원이상	-	-	12	274,552	x	x	x	x	6	95,915
일반경쟁	-	-	8	140,156	x	x	-	-	5	84,123
제한경쟁	-	-	-	-	-	-	-	-	-	-
지명경쟁	-	-	4	134,396	-	-	-	-	-	-
수의계약	-	-	-	-	-	-	x	x	x	x

계약방법별 공사실적(전문)(4)

Province, Scale of Work and Kind of Contract (Full Time) (4)

(Unit : number, million)

전북 Jeonrabuk-do		전남 Jeonranam-do		경북 Gyeongsangbuk-do		경남 Gyeongsangnam-do		제주 Jeju-do		City Province / Scale of Work & Kind of Contract
건수 Number	금액 Amount	건수 Number	금액 Amount	건수 Number	금액 Amount	건수 Number	금액 Amount	건수 Number	금액 Amount	
96	130,868	215	304,595	186	262,178	77	106,183	20	29,778	
17	22,690	46	63,711	39	54,501	23	30,550	x	x	
45	60,600	71	100,418	68	97,099	41	58,031	10	15,936	
3	3,848	25	35,766	26	37,963	6	9,027	-	-	
31	43,730	73	104,700	53	72,615	7	8,575	9	12,793	
22	53,424	50	121,450	42	97,678	21	50,655	x	x	
6	15,314	18	44,682	13	29,999	x	x	x	x	
13	31,406	12	28,746	18	41,983	12	28,880	-	-	
x	x	12	28,560	8	19,064	3	7,403	-	-	
x	x	8	19,461	3	6,631	4	9,744	-	-	
5	18,085	39	148,695	37	136,605	8	28,448	3	12,104	
x	x	9	35,476	3	12,555	x	x	-	-	
x	x	9	30,826	15	51,759	4	14,236	-	-	
-	-	7	26,469	10	37,102	x	x	-	-	
x	x	14	55,924	9	35,189	x	x	3	12,104	
-	-	17	109,359	11	76,168	5	30,048	-	-	
-	-	6	36,686	x	x	x	x	-	-	
-	-	x	x	x	x	x	x	-	-	
-	-	x	x	x	x	-	-	-	-	
-	-	9	58,845	5	38,113	x	x	-	-	
x	x	4	47,671	3	43,210	3	114,755	-	-	
x	x	-	-	-	-	3	114,755	-	-	
-	-	x	x	-	-	-	-	-	-	
x	x	x	x	-	-	-	-	-	-	
-	-	x	x	3	43,210	-	-	-	-	

10. 시도별 공사규모별

The Actuality of Electrical Work Completed by City,

(단위 : 건, 백만원)

시도 / 공사규모 및 계약방법	전국 Total		서울 Seoul		부산 Busan		대구 Daegu	
	건수 Number	금액 Amount	건수 Number	금액 Amount	건수 Number	금액 Amount	건수 Number	금액 Amount
합 계	180,891	8,791,277	12,692	2,274,180	7,291	260,748	7,476	201,122
일 반 경 쟁	16,489	1,964,601	1,443	561,123	482	83,413	342	38,567
제 한 경 쟁	40,663	1,623,320	2,397	324,899	561	70,712	1,754	54,548
지 명 경 쟁	5,312	1,437,935	883	385,754	154	24,480	96	30,416
수 의 계 약	118,427	3,765,421	7,969	1,002,405	6,094	82,143	5,284	77,590
1 천 만 원 미 만	138,672	373,670	8,006	25,559	5,371	13,277	6,005	15,948
일 반 경 쟁	8,394	43,689	277	1,773	102	660	151	867
제 한 경 쟁	31,543	123,659	1,554	7,800	247	2,033	1,384	7,139
지 명 경 쟁	1,609	7,900	192	1,227	28	191	11	52
수 의 계 약	97,126	198,422	5,983	14,760	4,994	10,393	4,459	7,889
1천만원이상 ~ 4천만원미만	25,003	468,758	2,228	44,486	1,146	22,559	882	15,623
일 반 경 쟁	3,411	74,403	410	9,364	168	3,759	74	1,517
제 한 경 쟁	6,345	94,677	439	6,756	195	2,818	271	3,825
지 명 경 쟁	1,595	31,831	285	5,603	52	1,098	21	419
수 의 계 약	13,652	267,847	1,094	22,763	731	14,883	516	9,862
4천만원이상 ~ 5천만원미만	2,361	106,043	303	13,674	176	8,037	66	2,956
일 반 경 쟁	544	24,344	58	2,582	36	1,617	9	405
제 한 경 쟁	201	9,068	22	984	9	402	4	180
지 명 경 쟁	220	9,827	47	2,116	11	490	4	182
수 의 계 약	1,396	62,804	176	7,992	120	5,528	49	2,190
5천만원이상 ~ 1억원미만	5,262	372,248	692	48,643	220	15,788	179	12,576
일 반 경 쟁	1,495	106,847	205	14,673	74	5,241	45	3,234
제 한 경 쟁	655	47,549	104	7,488	26	1,910	24	1,722
지 명 경 쟁	574	41,891	83	6,094	17	1,336	19	1,308
수 의 계 약	2,538	175,961	300	20,388	103	7,301	91	6,313
1억원이상 ~ 3억원미만	5,773	961,473	717	125,716	245	40,817	224	37,137
일 반 경 쟁	1,539	260,868	223	39,446	64	10,517	37	6,638
제 한 경 쟁	1,048	182,282	127	23,262	47	8,156	37	5,800
지 명 경 쟁	623	109,092	115	21,257	23	3,729	21	4,056
수 의 계 약	2,563	409,231	252	41,751	111	18,415	129	20,642
3억원이상 ~ 5억원미만	1,283	497,411	211	82,637	45	17,974	41	15,009
일 반 경 쟁	444	174,127	99	38,983	10	3,930	6	2,351
제 한 경 쟁	289	112,424	31	12,218	10	4,047	10	3,384
지 명 경 쟁	174	65,908	40	15,328	9	3,571	3	976
수 의 계 약	376	144,952	41	16,107	16	6,426	22	8,298
5억원이상 ~ 10억원미만	1,180	824,511	203	142,264	49	34,583	42	28,973
일 반 경 쟁	329	230,418	73	51,655	18	14,198	10	7,004
제 한 경 쟁	285	197,383	46	32,449	13	8,871	12	7,972
지 명 경 쟁	196	139,244	36	25,778	7	4,901	9	5,994
수 의 계 약	370	257,466	48	32,382	11	6,612	11	8,004

계약방법별 공사실적(겸업)(1)

Province, Scale of Work and Kind of Contract (Part Time) (1)

(Unit : number, million)

인천 Incheon		광주 Gwangju		대전 Daejeon		울산 Ulsan		City Province / Scale of Work & Kind of Contract
건수 Number	금액 Amount	건수 Number	금액 Amount	건수 Number	금액 Amount	건수 Number	금액 Amount	
8,146	334,904	5,353	354,462	4,029	126,809	1,959	91,067	
653	60,870	530	44,031	462	34,112	194	37,131	
1,642	54,001	1,946	49,232	618	27,487	316	20,317	
328	142,609	674	151,801	107	10,586	117	15,734	
5,523	77,424	2,203	109,398	2,842	54,624	1,332	17,885	
5,898	16,110	3,375	12,783	3,072	9,258	1,365	4,944	
214	1,342	228	1,362	232	1,278	43	227	
1,171	4,796	1,436	7,068	497	2,163	225	1,519	
45	331	177	576	31	173	29	182	
4,468	9,640	1,534	3,777	2,312	5,643	1,068	3,015	
1,408	26,353	1,165	21,554	433	8,618	323	7,593	
214	4,427	145	2,939	93	1,721	48	1,142	
377	6,368	452	7,408	23	563	34	793	
80	1,697	291	5,359	37	674	40	904	
737	13,862	277	5,848	280	5,659	201	4,753	
124	5,601	71	3,162	71	3,185	41	1,841	
26	1,191	11	501	13	590	16	721	
8	367	5	222	12	565	7	319	
17	755	17	771	8	347	7	320	
73	3,288	38	1,669	38	1,683	11	482	
243	16,928	224	15,996	150	10,989	86	6,347	
74	5,272	50	3,658	46	3,627	27	2,039	
11	774	6	433	23	1,578	16	1,132	
43	3,184	55	4,117	9	737	14	976	
115	7,698	113	7,788	72	5,048	29	2,201	
261	45,490	310	53,920	207	33,773	93	15,911	
78	13,515	64	11,245	50	7,875	39	6,613	
40	7,323	24	4,234	33	5,632	21	3,623	
53	9,406	59	10,960	13	1,872	16	2,953	
90	15,245	163	27,481	111	18,394	17	2,722	
76	29,255	59	21,615	47	18,356	21	8,040	
23	9,067	11	3,991	14	5,206	9	3,444	
15	5,415	5	1,910	17	6,673	6	2,400	
18	7,133	16	5,882	x	x	4	1,422	
20	7,641	27	9,832	14	5,545	x	x	
59	41,402	72	52,247	37	26,155	10	6,453	
13	8,989	14	9,028	9	6,140	5	3,233	
8	5,044	9	6,840	12	9,269	x	x	
27	19,920	19	13,998	5	3,199	x	x	
11	7,450	30	22,380	11	7,548	3	1,756	

10. 시도별 공사규모별

The Actuality of Electrical Work Completed by City,

(단위 : 건, 백만원)

시도 / 공사규모 및 계약방법	전국 Total		서울 Seoul		부산 Busan		대구 Daegu	
	건수 Number	금액 Amount	건수 Number	금액 Amount	건수 Number	금액 Amount	건수 Number	금액 Amount
10억원이상 ~ 20억원미만	749	1,044,573	147	208,640	27	35,150	24	34,338
일반경쟁	192	261,389	49	69,393	6	6,547	8	11,088
제한경쟁	187	260,651	40	56,984	8	11,704	7	9,812
지명경쟁	162	227,035	35	51,073	7	9,163	5	8,212
수의계약	208	295,498	23	31,190	6	7,735	4	5,227
20억원이상 ~ 30억원미만	268	649,969	69	168,193	4	9,328	6	13,977
일반경쟁	65	161,031	24	58,272	x	x	x	x
제한경쟁	55	132,683	9	21,833	x	x	3	7,394
지명경쟁	74	181,865	22	54,839	-	-	x	x
수의계약	74	174,389	14	33,249	x	x	x	x
30억원이상 ~ 50억원미만	163	623,703	53	205,797	x	x	7	24,585
일반경쟁	36	137,995	9	35,703	-	-	x	x
제한경쟁	29	108,754	12	47,340	x	x	x	x
지명경쟁	49	187,290	17	64,181	-	-	x	x
수의계약	49	189,664	15	58,572	-	-	x	x
50억원이상 ~ 100억원미만	97	680,128	34	241,612	4	30,338	-	-
일반경쟁	23	150,320	8	48,835	x	x	-	-
제한경쟁	18	128,006	10	72,591	3	21,344	-	-
지명경쟁	21	144,921	6	41,477	-	-	-	-
수의계약	35	256,881	10	78,709	-	-	-	-
100억원이상	80	2,188,791	29	966,957	x	x	-	-
일반경쟁	17	339,170	8	190,442	x	x	-	-
제한경쟁	8	226,185	3	35,195	-	-	-	-
지명경쟁	15	291,130	5	96,780	-	-	-	-
수의계약	40	1,332,307	13	644,539	-	-	-	-

계약방법별 공사실적(겸업)(2)

Province, Scale of Work and Kind of Contract (Part Time) (2)

(Unit : number, million)

인천 Incheon		광주 Gwangju		대전 Daejeon		울산 Ulsan		City Province / Scale of Work & Kind of Contract
건수 Number	금액 Amount	건수 Number	금액 Amount	건수 Number	금액 Amount	건수 Number	금액 Amount	
49	70,452	46	65,036	11	14,210	14	18,853	
9	12,060	4	4,509	4	5,411	4	5,750	
8	11,546	x	x	x	x	4	4,633	
23	34,246	19	27,202	x	x	6	8,469	
9	12,600	21	30,622	4	5,106	-	-	
19	47,174	18	43,530	x	x	4	9,962	
x	x	3	6,799	x	x	x	x	
3	7,150	5	12,086	-	-	x	x	
14	35,017	10	24,645	-	-	-	-	
-	-	-	-	-	-	x	x	
8	30,921	9	33,546	-	-	x	x	
-	-	-	-	-	-	x	x	
-	-	x	x	-	-	-	-	
8	30,921	7	27,218	-	-	-	-	
-	-	-	-	-	-	-	-	
x	x	3	17,952	-	-	x	x	
-	-	-	-	-	-	x	x	
x	x	-	-	-	-	-	-	
-	-	3	17,952	-	-	-	-	
-	-	-	-	-	-	-	-	
-	-	x	x	-	-	-	-	
-	-	-	-	-	-	-	-	
-	-	-	-	-	-	-	-	
-	-	x	x	-	-	-	-	
-	-	-	-	-	-	-	-	

10. 시도별 공사규모별

The Actuality of Electrical Work Completed by City,

(단위 : 건, 백만원)

시도 / 공사규모 및 계약방법	세종 Sejong		경기 Gyeonggi-do		강원 Gangwon-do		충북 Chungcheongbuk-do		충남 Chungcheongnam-do	
	건수 Number	금액 Amount	건수 Number	금액 Amount	건수 Number	금액 Amount	건수 Number	금액 Amount	건수 Number	금액 Amount
합 계	1,780	31,104	36,444	2,009,424	19,711	225,566	10,408	184,909	9,796	171,693
일반경쟁	32	7,399	3,702	645,457	452	51,236	782	56,681	321	31,971
제한경쟁	937	9,580	5,367	488,627	10,649	74,571	1,282	43,459	2,725	52,386
지명경쟁	22	6,777	1,071	443,602	24	4,351	184	6,542	55	8,580
수의계약	789	7,348	26,304	431,737	8,586	95,408	8,160	78,228	6,695	78,757
1천만원미만	1,572	5,322	26,197	66,742	17,148	35,274	8,609	20,256	7,987	21,060
일반경쟁	3	20	1,397	6,764	117	722	336	2,021	75	433
제한경쟁	921	4,114	3,306	15,484	9,702	19,562	936	4,384	2,365	10,070
지명경쟁	3	23	284	1,663	-	-	114	853	13	105
수의계약	645	1,165	21,210	42,832	7,329	14,990	7,223	12,999	5,534	10,452
1천만원이상 ~ 4천만원미만	122	2,461	6,120	116,844	1,895	32,252	1,090	20,863	1,117	21,053
일반경쟁	6	165	968	21,119	173	3,583	162	3,740	111	2,265
제한경쟁	3	92	1,426	22,400	745	9,685	230	3,607	236	3,667
지명경쟁	4	80	290	5,791	7	132	42	817	18	348
수의계약	109	2,124	3,436	67,535	970	18,851	656	12,699	752	14,773
4천만원이상 ~ 5천만원미만	12	528	585	26,249	103	4,602	100	4,473	92	4,107
일반경쟁	3	130	168	7,518	18	800	32	1,416	20	903
제한경쟁	-	-	31	1,428	25	1,121	16	713	10	445
지명경쟁	x	x	51	2,251	x	x	3	135	3	133
수의계약	7	307	335	15,052	59	2,638	49	2,209	59	2,625
5천만원이상 ~ 1억원미만	16	1,118	1,317	93,160	215	14,956	271	18,499	224	15,460
일반경쟁	3	187	403	28,686	48	3,405	117	7,796	43	2,947
제한경쟁	x	x	134	9,803	52	3,739	30	2,092	26	1,868
지명경쟁	5	342	151	10,990	4	290	11	696	4	325
수의계약	6	430	629	43,681	111	7,521	113	7,914	151	10,321
1억원이상 ~ 3억원미만	39	6,227	1,326	221,106	238	38,588	237	38,127	275	42,567
일반경쟁	11	1,901	430	71,602	62	10,162	90	13,129	37	6,080
제한경쟁	5	1,184	259	45,860	84	14,125	41	7,257	56	9,898
지명경쟁	x	x	134	23,459	7	1,238	10	1,959	9	1,524
수의계약	21	2,848	503	80,185	85	13,064	96	15,781	173	25,064
3억원이상 ~ 5억원미만	6	2,366	285	111,293	59	23,035	58	23,193	49	19,738
일반경쟁	x	x	117	45,640	13	5,238	31	12,946	23	9,497
제한경쟁	x	x	62	24,598	26	10,136	13	5,181	11	4,269
지명경쟁	x	x	36	13,761	x	x	3	1,194	x	x
수의계약	x	x	70	27,295	18	6,900	11	3,873	14	5,544
5억원이상 ~ 10억원미만	8	6,468	292	201,894	29	19,896	22	15,492	35	22,736
일반경쟁	x	x	101	69,535	13	9,193	7	5,144	9	6,252
제한경쟁	3	2,272	75	52,938	7	4,776	8	5,311	12	7,422
지명경쟁	3	2,489	45	31,586	3	1,886	x	x	5	3,140
수의계약	-	-	71	47,834	6	4,042	6	4,149	9	5,923

계약방법별 공사실적(겸업)(3)

Province, Scale of Work and Kind of Contract (Part Time) (3)

(Unit : number, million)

전북 Jeonrabuk-do		전남 Jeonranam-do		경북 Gyeongsangbuk-do		경남 Gyeongsangnam-do		제주 Jeju-do		City Province / Scale of Work & Kind of Contract
건수 Number	금액 Amount	건수 Number	금액 Amount	건수 Number	금액 Amount	건수 Number	금액 Amount	건수 Number	금액 Amount	
12,599	250,774	11,760	1,581,256	19,298	359,797	10,304	194,553	1,845	138,908	
1,646	50,471	589	120,119	4,029	76,712	785	57,912	45	7,395	
2,468	57,690	1,743	131,244	3,876	86,277	2,331	52,293	51	25,997	
361	17,040	206	54,307	446	45,585	455	12,386	129	77,387	
8,124	125,574	9,222	1,275,586	10,947	151,223	6,733	71,963	1,620	28,128	
10,206	33,993	8,538	18,317	16,161	50,681	7,904	21,051	1,258	3,097	
1,200	7,670	49	323	3,611	16,768	355	1,436	4	25	
2,093	10,576	1,116	4,997	2,896	14,850	1,693	7,098	x	x	
152	959	19	151	160	517	345	872	6	23	
6,761	14,788	7,354	12,846	9,494	18,546	5,511	11,646	1,247	3,043	
1,409	26,895	1,592	30,916	2,129	35,797	1,649	28,833	295	6,058	
232	4,891	226	5,447	168	3,747	201	4,282	12	294	
218	3,635	359	5,800	811	10,203	525	7,032	x	x	
146	2,842	89	1,906	129	2,803	44	934	20	424	
813	15,526	918	17,763	1,021	19,042	879	16,586	262	5,317	
110	4,935	202	9,048	140	6,258	111	4,970	54	2,418	
28	1,269	37	1,649	37	1,639	30	1,328	x	x	
11	502	24	1,071	10	443	6	265	x	x	
7	296	7	324	19	844	8	371	8	358	
64	2,868	134	6,003	74	3,332	67	3,006	43	1,932	
296	21,035	421	30,147	357	25,745	279	19,763	72	5,098	
79	5,456	104	7,895	92	6,704	77	5,455	8	572	
47	3,468	79	5,858	38	2,883	29	2,100	8	542	
27	1,966	30	2,077	60	4,259	19	1,420	23	1,775	
143	10,144	208	14,317	167	11,899	154	10,789	33	2,208	
438	67,806	517	86,357	309	52,387	257	42,086	80	13,459	
81	14,470	96	16,347	79	14,323	86	15,028	12	1,978	
59	9,483	93	15,433	62	10,846	42	7,131	18	3,035	
19	3,063	36	5,394	49	8,129	31	5,044	26	4,752	
279	40,790	292	49,183	119	19,088	98	14,883	24	3,694	
60	23,490	115	44,532	76	28,823	47	17,590	28	10,463	
16	6,069	29	11,157	20	7,364	16	6,544	5	2,018	
14	5,446	23	9,377	22	8,547	14	4,968	8	3,114	
4	1,497	11	3,954	9	3,440	6	2,070	9	3,090	
26	10,478	52	20,044	25	9,472	11	4,009	6	2,241	
58	40,916	130	93,105	73	51,090	36	24,084	25	16,750	
6	3,780	21	15,334	16	11,604	11	7,086	x	x	
17	11,922	19	13,026	23	15,219	14	9,413	6	3,682	
x	x	7	5,386	11	8,120	x	x	14	9,764	
33	24,078	83	59,359	23	16,148	10	7,034	4	2,767	

10. 시도별 공사규모별

The Actuality of Electrical Work Completed by City,

(단위 : 건, 백만원)

시도 / 공사규모 및 계약방법	세종 Sejong		경기 Gyeonggi-do		강원 Gangwon-do		충북 Chungcheongbuk-do		충남 Chungcheongnam-do	
	건수 Number	금액 Amount	건수 Number	금액 Amount	건수 Number	금액 Amount	건수 Number	금액 Amount	건수 Number	금액 Amount
10억원이상 ~ 20억원미만	5	6,614	175	239,286	17	22,523	16	24,129	14	18,120
일반경쟁	x	x	57	76,821	7	9,989	7	10,488	3	3,593
제한경쟁	x	x	46	62,186	7	8,592	6	9,222	6	7,894
지명경쟁	x	x	37	48,930	-	-	-	-	x	x
수의계약	-	-	35	51,349	3	3,942	3	4,419	3	4,056
20억원이상 ~ 30억원미만	-	-	70	169,443	4	9,083	4	10,276	3	6,853
일반경쟁	-	-	27	67,576	-	-	-	-	-	-
제한경쟁	-	-	15	35,384	x	x	x	x	3	6,853
지명경쟁	-	-	20	47,351	-	-	-	-	-	-
수의계약	-	-	8	19,132	3	6,249	x	x	-	-
30억원이상 ~ 50억원미만	-	-	38	147,377	-	-	-	-	-	-
일반경쟁	-	-	17	62,990	-	-	-	-	-	-
제한경쟁	-	-	7	25,829	-	-	-	-	-	-
지명경쟁	-	-	8	31,187	-	-	-	-	-	-
수의계약	-	-	6	27,370	-	-	-	-	-	-
50억원이상 ~ 100억원미만	-	-	19	131,820	x	x	x	x	-	-
일반경쟁	-	-	10	64,037	x	x	-	-	-	-
제한경쟁	-	-	x	x	-	-	-	-	-	-
지명경쟁	-	-	6	45,404	-	-	-	-	-	-
수의계약	-	-	x	x	x	x	x	x	-	-
100억원이상	-	-	20	484,208	x	x	-	-	-	-
일반경쟁	-	-	7	123,170	-	-	-	-	-	-
제한경쟁	-	-	4	179,811	-	-	-	-	-	-
지명경쟁	-	-	9	181,228	-	-	-	-	-	-
수의계약	-	-	-	-	x	x	-	-	-	-

계약방법별 공사실적(겸업)(4)

Province, Scale of Work and Kind of Contract (Part Time) (4)

(Unit : number, million)

전북 Jeonrabuk-do		전남 Jeonranam-do		경북 Gyeongsangbuk-do		경남 Gyeongsangnam-do		제주 Jeju-do		City Province / Scale of Work & Kind of Contract
건수 Number	금액 Amount	건수 Number	금액 Amount	건수 Number	금액 Amount	건수 Number	금액 Amount	건수 Number	금액 Amount	
21	29,080	114	161,917	34	44,228	17	24,413	18	27,583	
3	4,242	17	22,661	4	4,411	7	9,929	x	x	
9	12,657	19	25,586	11	15,689	6	9,349	6	10,034	
4	5,280	x	x	7	8,355	x	x	11	15,665	
5	6,900	77	112,568	12	15,774	3	4,010	-	-	
x	x	43	102,506	12	29,513	3	7,875	7	17,367	
x	x	x	x	x	x	x	x	-	-	
-	-	5	11,569	3	7,597	x	x	x	x	
-	-	x	x	-	-	-	-	6	15,042	
-	-	35	83,046	8	19,033	-	-	-	-	
-	-	35	133,403	4	14,208	x	x	5	18,812	
-	-	7	28,139	-	-	x	x	-	-	
-	-	3	11,400	-	-	-	-	x	x	
-	-	x	x	x	x	-	-	4	15,617	
-	-	23	85,746	3	10,875	-	-	-	-	
-	-	26	182,253	3	21,067	-	-	3	17,802	
-	-	x	x	x	x	-	-	-	-	
-	-	x	x	-	-	-	-	-	-	
-	-	3	23,427	x	x	-	-	x	x	
-	-	20	137,135	x	x	-	-	x	x	
-	-	27	688,756	-	-	-	-	-	-	
-	-	-	-	-	-	-	-	-	-	
-	-	x	x	-	-	-	-	-	-	
-	-	-	-	-	-	-	-	-	-	
-	-	26	677,578	-	-	-	-	-	-	

11. 시도별 공사규모별

The Actuality of Electrical Work Completed by City,

(단위 : 건, 백만원)

시도 / 공사규모 및 공사기간	전국 Total		서울 Seoul		부산 Busan		대구 Daegu	
	건수 Number	금액 Amount	건수 Number	금액 Amount	건수 Number	금액 Amount	건수 Number	금액 Amount
합 계	938,312	33,981,823	79,701	8,986,284	35,946	1,244,523	34,443	910,084
1 개 월 미 만	160,656	1,678,272	15,707	210,580	6,172	71,665	6,275	70,401
1 개월 ~ 3 개월미만	115,007	3,776,598	11,471	503,662	5,145	159,670	5,019	158,172
3 개월 ~ 6 개월미만	60,852	3,445,447	5,519	428,606	3,272	144,883	1,757	122,777
6 개월 ~ 9 개월미만	46,106	2,524,303	4,315	385,621	1,820	115,085	1,371	94,709
9 개월 ~ 12 개월미만	463,555	5,353,370	34,814	1,082,207	16,610	134,107	19,111	121,872
12 개월 ~ 18 개월미만	16,285	3,906,981	2,436	1,106,521	691	118,588	387	59,787
18 개월 ~ 24 개월미만	50,952	4,658,551	2,227	1,501,192	1,718	94,877	231	95,060
2 4 개 월 이 상	24,899	8,638,301	3,212	3,767,895	518	405,648	292	187,306
1 천 만 원 미 만	720,956	1,891,271	53,123	159,537	26,982	76,855	26,486	68,534
1 개 월 미 만	126,221	381,600	11,462	41,973	4,562	17,833	4,996	13,885
1 개월 ~ 3 개월미만	52,143	221,484	3,708	19,942	2,151	9,879	2,297	9,338
3 개월 ~ 6 개월미만	30,214	79,599	2,140	6,902	1,893	3,968	541	1,925
6 개월 ~ 9 개월미만	30,449	60,513	2,287	5,404	1,129	3,326	799	1,850
9 개월 ~ 12 개월미만	425,111	881,865	30,507	67,728	15,642	33,158	17,727	41,148
12 개월 ~ 18 개월미만	6,789	31,133	1,048	4,836	286	541	109	311
18 개월 ~ 24 개월미만	36,692	178,445	1,120	8,227	1,278	7,940	7	42
2 4 개 월 이 상	13,337	56,633	851	4,525	41	210	10	36
1천만원이상 ~ 4천만원미만	136,822	2,495,487	14,687	287,004	5,211	100,965	4,926	89,365
1 개 월 미 만	28,385	511,171	3,470	63,833	1,326	24,479	1,055	19,158
1 개월 ~ 3 개월미만	41,635	831,867	4,903	101,601	2,003	39,709	1,791	35,159
3 개월 ~ 6 개월미만	14,392	313,604	1,507	33,934	636	14,039	550	12,611
6 개월 ~ 9 개월미만	6,485	141,951	894	20,342	238	5,520	183	4,101
9 개월 ~ 12 개월미만	29,580	438,722	2,945	47,835	600	10,077	1,128	14,392
12 개월 ~ 18 개월미만	2,385	50,091	243	5,854	66	1,505	70	1,476
18 개월 ~ 24 개월미만	9,832	139,169	276	5,189	252	3,478	106	1,451
2 4 개 월 이 상	4,128	68,912	449	8,417	90	2,157	43	1,018
4천만원이상 ~ 5천만원미만	11,058	495,272	1,614	72,691	573	25,887	380	17,099
1 개 월 미 만	1,524	68,157	215	9,651	68	3,035	44	1,973
1 개월 ~ 3 개월미만	4,417	198,547	675	30,534	246	11,115	172	7,768
3 개월 ~ 6 개월미만	2,351	104,843	289	12,924	109	4,871	92	4,141
6 개월 ~ 9 개월미만	1,084	48,502	155	7,002	46	2,077	28	1,253
9 개월 ~ 12 개월미만	855	38,174	107	4,813	62	2,916	18	815
12 개월 ~ 18 개월미만	377	16,879	62	2,803	20	906	18	790
18 개월 ~ 24 개월미만	188	8,406	45	1,997	10	439	3	139
2 4 개 월 이 상	262	11,762	66	2,968	12	528	5	221
5천만원이상 ~ 1억원미만	25,394	1,791,214	3,546	247,390	1,235	87,289	915	64,555
1 개 월 미 만	2,510	172,706	307	20,946	133	9,110	74	5,139
1 개월 ~ 3 개월미만	8,312	581,077	1,206	82,970	406	28,849	336	23,147
3 개월 ~ 6 개월미만	5,633	398,498	666	46,688	274	19,460	213	15,230
6 개월 ~ 9 개월미만	2,923	207,927	358	25,009	154	10,995	129	9,301
9 개월 ~ 12 개월미만	2,629	185,347	408	28,806	97	6,667	72	5,285
12 개월 ~ 18 개월미만	1,580	113,657	259	18,192	74	5,449	56	4,032
18 개월 ~ 24 개월미만	692	50,277	137	9,959	29	2,026	13	895
2 4 개 월 이 상	1,115	81,724	205	14,820	68	4,732	22	1,526

공사기간별 공사실적(합계)(1)

Province, Scale of Work and Construction Term (Full and Part Time) (1)

(Unit : number, million)

인천 Incheon		광주 Gwangju		대전 Daejeon		울산 Ulsan		City Province / Scale of Work & Construction Term
건수 Number	금액 Amount	건수 Number	금액 Amount	건수 Number	금액 Amount	건수 Number	금액 Amount	
34,114	1,245,885	21,531	1,155,949	24,864	782,175	17,692	960,659	
5,470	71,644	3,434	46,787	3,949	50,711	2,742	63,224	
4,358	143,971	2,977	155,108	3,673	125,590	2,289	100,066	
1,693	129,335	1,713	157,046	2,355	125,112	1,241	123,427	
1,282	122,584	1,057	73,269	1,755	85,208	1,869	87,601	
18,429	194,682	9,038	116,826	12,468	106,641	8,667	205,378	
431	154,424	418	137,789	283	83,296	364	143,298	
1,930	162,400	1,998	162,912	134	60,842	323	51,331	
521	266,844	896	306,210	247	144,774	197	186,334	
25,356	76,023	14,821	43,859	19,041	48,417	12,297	38,598	
3,700	14,112	2,636	8,934	2,948	12,648	1,872	7,311	
1,798	8,331	958	5,460	1,687	8,378	852	4,600	
466	1,807	723	3,056	1,186	3,991	414	1,666	
617	1,701	577	1,383	1,165	1,615	1,315	3,095	
17,219	40,935	8,188	16,585	11,995	21,452	7,571	20,836	
18	127	9	59	36	207	8	44	
1,418	8,246	1,405	7,204	7	39	227	838	
120	764	325	1,178	17	86	38	210	
5,281	103,714	3,653	70,657	3,071	62,581	3,228	60,311	
1,457	27,466	586	10,873	806	14,747	696	12,913	
1,710	34,028	1,169	23,995	1,237	25,410	926	18,538	
573	12,831	388	8,143	479	10,597	354	7,638	
236	5,140	211	4,431	217	4,778	302	5,601	
842	16,365	640	11,272	216	4,361	702	12,122	
64	1,381	43	1,079	60	1,497	215	2,727	
313	4,603	404	6,860	24	510	14	352	
86	1,900	212	4,003	32	681	19	418	
501	22,542	318	14,151	372	16,642	306	13,633	
90	4,074	50	2,218	51	2,273	57	2,532	
190	8,551	143	6,420	156	6,966	103	4,617	
98	4,372	62	2,725	90	4,052	53	2,368	
53	2,350	24	1,057	39	1,751	26	1,170	
15	672	11	491	17	746	55	2,398	
12	544	9	392	9	410	8	361	
20	924	9	396	5	213	x	x	
23	1,056	10	452	5	232	3	143	
1,082	75,288	832	59,131	801	56,469	650	46,250	
138	9,406	79	5,580	86	5,732	62	4,375	
358	24,637	293	20,483	250	17,573	192	13,366	
234	16,310	193	13,791	199	14,071	162	11,866	
129	9,154	71	4,873	101	7,413	90	6,282	
98	6,948	45	3,286	76	5,132	67	4,223	
40	2,707	68	5,061	34	2,458	43	3,633	
33	2,400	28	2,056	16	1,211	14	1,011	
52	3,725	55	4,001	39	2,878	20	1,492	

11. 시도별 공사규모별

The Actuality of Electrical Work Completed by City,

(단위 : 건, 백만원)

시도 / 공사규모 및 공사기간	전국 Total		서울 Seoul		부산 Busan		대구 Daegu	
	건수 Number	금액 Amount	건수 Number	금액 Amount	건수 Number	금액 Amount	건수 Number	금액 Amount
1억원이상 ~ 3억원미만	27,615	4,531,895	3,341	571,727	1,209	201,694	1,212	199,393
1 개 월 미 만	1,683	260,517	208	32,369	74	11,154	87	13,715
1개월 ~ 3개월미만	7,185	1,109,674	769	121,858	292	45,926	375	57,347
3개월 ~ 6개월미만	6,151	993,942	625	106,882	244	40,794	281	45,158
6개월 ~ 9개월미만	3,400	568,258	332	57,950	159	25,982	163	28,972
9개월 ~ 12개월미만	3,111	524,632	456	78,135	132	22,168	111	19,084
12개월 ~ 18개월미만	2,707	475,540	357	64,471	136	25,216	84	15,716
18개월 ~ 24개월미만	1,343	241,844	197	36,782	67	11,747	32	5,423
2 4 개 월 이 상	2,035	357,488	397	73,279	105	18,707	79	13,979
3억원이상 ~ 5억원미만	5,838	2,250,223	981	378,396	323	126,176	226	86,682
1 개 월 미 만	177	67,995	27	10,339	6	2,315	7	3,122
1개월 ~ 3개월미만	740	281,719	125	47,100	28	10,678	31	11,546
3개월 ~ 6개월미만	1,051	399,894	155	58,835	86	33,523	49	19,066
6개월 ~ 9개월미만	803	305,236	116	45,299	43	16,870	40	15,297
9개월 ~ 12개월미만	753	287,909	134	51,384	36	14,078	31	11,735
12개월 ~ 18개월미만	901	351,501	136	52,186	49	19,652	24	8,618
18개월 ~ 24개월미만	573	224,763	100	39,519	31	12,188	16	6,217
2 4 개 월 이 상	840	331,206	188	73,733	44	16,873	28	11,080
5억원이상 ~ 10억원미만	5,182	3,619,920	874	614,397	229	158,412	167	116,038
1 개 월 미 만	98	69,213	13	8,951	x	x	7	4,715
1개월 ~ 3개월미만	410	274,982	54	37,914	18	12,440	14	8,716
3개월 ~ 6개월미만	705	481,034	83	57,401	24	15,697	25	16,545
6개월 ~ 9개월미만	575	388,947	100	68,649	38	23,357	21	14,019
9개월 ~ 12개월미만	692	492,408	106	72,591	25	18,942	15	10,617
12개월 ~ 18개월미만	801	558,746	124	85,076	37	25,366	18	12,942
18개월 ~ 24개월미만	755	533,246	131	91,517	32	22,887	24	16,560
2 4 개 월 이 상	1,146	821,342	263	192,299	53	38,140	43	31,925
10억원이상 ~ 20억원미만	3,158	4,391,947	673	941,508	122	167,741	82	119,101
1 개 월 미 만	34	47,268	x	x	-	-	4	5,152
1개월 ~ 3개월미만	136	179,570	22	29,367	x	x	x	x
3개월 ~ 6개월미만	267	371,723	39	52,837	5	6,641	6	8,102
6개월 ~ 9개월미만	262	358,147	44	58,720	8	11,434	4	6,287
9개월 ~ 12개월미만	520	728,227	62	87,690	14	20,977	5	8,170
12개월 ~ 18개월미만	452	616,708	96	129,060	18	21,913	5	7,068
18개월 ~ 24개월미만	509	704,615	95	135,338	14	18,252	18	25,487
2 4 개 월 이 상	978	1,385,689	313	445,176	62	87,450	38	56,295
20억원이상 ~ 30억원미만	1,037	2,522,528	314	773,331	38	92,580	27	68,055
1 개 월 미 만	13	29,282	x	x	x	x	-	-
1개월 ~ 3개월미만	16	37,855	6	15,092	-	-	x	x
3개월 ~ 6개월미만	57	136,890	11	25,009	-	-	-	-
6개월 ~ 9개월미만	77	184,546	17	40,405	4	10,095	x	x
9개월 ~ 12개월미만	145	353,888	24	59,992	x	x	4	10,628
12개월 ~ 18개월미만	131	318,005	44	108,505	x	x	x	x
18개월 ~ 24개월미만	163	397,287	46	114,982	x	x	5	13,342
2 4 개 월 이 상	435	1,064,775	165	407,208	27	65,933	14	33,689

공사기간별 공사실적(합계)(2)

Province, Scale of Work and Construction Term (Full and Part Time) (2)

(Unit : number, million)

인천 Incheon		광주 Gwangju		대전 Daejeon		울산 Ulsan		City Province / Scale of Work & Construction Term
건수 Number	금액 Amount	건수 Number	금액 Amount	건수 Number	금액 Amount	건수 Number	금액 Amount	
1,161	201,459	1,209	196,701	1,126	181,584	738	119,390	
73	11,471	69	10,569	51	7,322	41	6,191	
252	41,225	345	53,715	309	48,013	174	27,566	
231	39,484	244	40,655	321	50,260	181	29,774	
156	26,276	127	21,282	168	27,773	72	12,036	
164	29,013	81	13,786	111	17,918	165	25,581	
148	28,487	172	27,569	72	13,908	29	5,167	
66	12,652	66	11,520	35	6,389	26	4,886	
71	12,850	105	17,605	59	10,002	50	8,190	
289	111,411	207	79,306	188	71,780	173	65,357	
10	3,627	8	2,834	5	2,000	7	2,716	
32	12,493	32	12,394	20	7,879	27	10,168	
53	20,439	31	11,700	51	19,759	34	12,503	
34	12,985	18	6,765	33	12,334	27	10,340	
40	15,481	21	8,133	14	5,119	38	13,549	
68	25,915	40	15,262	27	9,858	13	5,331	
21	8,116	21	7,852	11	4,220	11	4,408	
31	12,355	36	14,366	27	10,612	16	6,341	
240	171,497	264	185,479	157	107,971	133	94,502	
x	x	4	3,021	x	x	3	2,414	
14	9,766	24	15,765	11	7,434	7	5,148	
28	17,614	40	27,493	26	17,485	29	20,571	
34	23,495	17	11,500	21	14,226	21	14,792	
29	20,922	34	25,426	21	14,592	23	16,099	
45	33,425	52	37,694	24	16,311	20	14,087	
26	18,287	32	22,886	22	16,266	16	11,291	
62	46,500	61	41,693	31	21,091	14	10,101	
135	186,823	144	199,681	71	96,013	96	132,271	
-	-	x	x	-	-	x	x	
4	4,940	13	16,876	3	3,938	6	8,149	
7	8,975	29	41,797	x	x	8	10,866	
17	25,202	8	11,102	10	13,034	13	18,462	
15	20,261	14	19,294	13	15,703	27	36,588	
27	36,026	13	16,579	17	24,575	15	21,137	
23	31,160	18	26,572	6	6,852	11	15,917	
42	60,259	47	64,703	20	29,621	14	17,651	
42	103,978	42	101,956	18	43,358	25	62,271	
-	-	-	-	-	-	-	-	
-	-	-	-	-	-	x	x	
3	7,504	x	x	x	x	x	x	
5	12,232	3	7,327	x	x	x	x	
3	7,601	x	x	3	7,761	9	23,163	
7	17,168	8	19,450	x	x	4	9,837	
5	12,155	6	14,197	5	11,944	x	x	
19	47,318	21	51,732	6	13,616	7	16,773	

11. 시도별 공사규모별

The Actuality of Electrical Work Completed by City,

(단위 : 건, 백만원)

시도 / 공사규모 및 공사기간	전국 Total		서울 Seoul		부산 Busan		대구 Daegu	
	건수 Number	금액 Amount	건수 Number	금액 Amount	건수 Number	금액 Amount	건수 Number	금액 Amount
30억원이상 ~ 50억원미만	679	2,579,229	265	1,014,477	12	45,761	20	70,337
1 개 월 미 만	6	24,287	-	-	-	-	x	x
1개월 ~ 3개월미만	10	39,907	x	x	-	-	-	-
3개월 ~ 6개월미만	18	65,024	x	x	-	-	-	-
6개월 ~ 9개월미만	31	115,117	10	37,639	-	-	3	11,230
9개월 ~ 12개월미만	81	299,646	26	94,272	-	-	-	-
12개월 ~ 18개월미만	86	334,087	29	114,779	x	x	x	x
18개월 ~ 24개월미만	94	349,912	31	114,737	3	11,291	6	20,451
2 4 개 월 이 상	353	1,351,249	166	640,346	7	26,604	9	31,666
50억원이상 ~ 100억원미만	357	2,460,253	166	1,165,494	9	61,734	x	x
1 개 월 미 만	3	17,634	x	x	-	-	-	-
1개월 ~ 3개월미만	3	19,916	x	x	-	-	-	-
3개월 ~ 6개월미만	11	74,854	3	22,629	x	x	-	-
6개월 ~ 9개월미만	15	98,944	x	x	x	x	-	-
9개월 ~ 12개월미만	43	299,355	21	149,561	-	-	-	-
12개월 ~ 18개월미만	44	294,774	18	127,757	x	x	-	-
18개월 ~ 24개월미만	52	365,841	23	154,087	-	-	x	x
2 4 개 월 이 상	186	1,288,934	98	689,847	6	44,885	x	x
1 0 0 억 원 이 상	216	4,952,584	117	2,760,332	3	99,429	-	-
1 개 월 미 만	x	x	x	x	-	-	-	-
1개월 ~ 3개월미만	-	-	-	-	-	-	-	-
3개월 ~ 6개월미만	x	x	-	-	-	-	-	-
6개월 ~ 9개월미만	x	x	x	x	-	-	-	-
9개월 ~ 12개월미만	35	823,195	18	339,402	-	-	-	-
12개월 ~ 18개월미만	32	745,859	20	393,003	-	-	-	-
18개월 ~ 24개월미만	59	1,464,747	26	788,858	-	-	-	-
2 4 개 월 이 상	84	1,818,587	51	1,215,277	3	99,429	-	-

공사기간별 공사실적(합계)(3)

Province, Scale of Work and Construction Term (Full and Part Time) (3)

(Unit : number, million)

인천 Incheon		광주 Gwangju		대전 Daejeon		울산 Ulsan		City Province / Scale of Work & Construction Term
건수 Number	금액 Amount	건수 Number	금액 Amount	건수 Number	금액 Amount	건수 Number	금액 Amount	
18	66,274	27	99,046	13	51,558	22	81,450	
-	-	-	-	-	-	x	x	
-	-	-	-	-	-	-	-	
-	-	x	x	-	-	3	12,780	
x	x	x	x	-	-	-	-	
3	12,670	-	-	-	-	8	28,668	
x	x	4	14,645	x	x	3	9,856	
3	11,055	4	16,144	x	x	x	x	
10	35,112	17	61,485	9	35,238	6	21,484	
6	38,521	12	77,882	5	32,628	14	96,439	
-	-	-	-	x	x	-	-	
-	-	-	-	-	-	x	x	
-	-	-	-	-	-	x	x	
-	-	-	-	-	-	x	x	
-	-	x	x	x	x	x	x	
x	x	-	-	-	-	3	25,969	
x	x	3	19,126	x	x	x	x	
4	26,154	7	44,990	x	x	5	31,275	
3	88,354	x	x	x	x	10	150,187	
-	-	-	-	-	-	x	x	
-	-	-	-	-	-	-	-	
-	-	-	-	-	-	-	-	
-	-	-	-	-	-	-	-	
x	x	-	-	-	-	x	x	
-	-	-	-	-	-	3	45,147	
x	x	x	x	-	-	-	-	
x	x	-	-	x	x	5	72,255	

11. 시도별 공사규모별

The Actuality of Electrical Work Completed by City,

(단위 : 건, 백만원)

시도 / 공사규모 및 공사기간	세종 Sejong		경기 Gyeonggi-do		강원 Gangwon-do		충북 Chungcheongbuk-do		충남 Chungcheongnam-do	
	건수 Number	금액 Amount	건수 Number	금액 Amount	건수 Number	금액 Amount	건수 Number	금액 Amount	건수 Number	금액 Amount
합 계	4,635	122,177	188,618	6,990,627	76,168	884,375	51,833	898,613	63,692	1,486,211
1 개 월 미 만	1,885	9,510	35,462	419,059	8,962	66,749	7,505	50,644	11,049	86,570
1개월 ~ 3개월미만	365	11,127	24,929	795,435	5,595	131,182	5,070	129,957	7,536	216,729
3개월 ~ 6개월미만	164	11,172	13,512	726,459	2,860	101,117	2,885	112,004	3,945	206,818
6개월 ~ 9개월미만	481	10,189	9,926	628,763	2,856	68,859	2,800	76,291	2,843	118,454
9개월 ~ 12개월미만	1,580	13,446	95,392	1,364,595	48,435	197,407	26,436	200,459	28,429	278,044
12개월 ~ 18개월미만	45	12,999	3,271	731,505	308	60,358	709	96,867	1,028	158,025
18개월 ~ 24개월미만	50	15,691	3,671	749,164	3,776	98,791	4,282	109,691	4,655	193,298
2 4 개 월 이 상	65	38,043	2,455	1,575,648	3,376	159,914	2,146	122,700	4,207	228,275
1 천 만 원 미 만	3,898	12,306	142,941	366,116	66,611	113,118	42,039	108,091	49,805	138,328
1 개 월 미 만	1,758	5,787	26,714	89,577	7,251	21,669	6,348	14,173	9,293	23,095
1개월 ~ 3개월미만	153	720	11,375	48,252	2,720	12,318	2,568	10,675	3,692	13,249
3개월 ~ 6개월미만	47	207	6,733	16,034	1,564	4,818	1,494	4,565	2,075	4,493
6개월 ~ 9개월미만	400	506	6,282	12,787	2,289	3,139	2,117	4,628	1,921	3,589
9개월 ~ 12개월미만	1,531	5,031	88,644	182,265	47,424	55,497	24,252	51,823	25,545	61,570
12개월 ~ 18개월미만	x	x	1,141	5,924	22	138	376	2,304	352	1,300
18개월 ~ 24개월미만	3	17	1,541	9,116	2,711	11,244	3,331	13,498	3,824	18,495
2 4 개 월 이 상	5	31	511	2,161	2,630	4,295	1,553	6,426	3,103	12,537
1천만원이상 ~ 4천만원미만	373	7,450	27,745	531,796	6,895	120,554	6,770	117,881	9,449	164,045
1 개 월 미 만	101	2,085	7,199	130,107	1,513	25,655	964	18,048	1,456	26,865
1개월 ~ 3개월미만	151	3,067	8,991	181,759	2,184	41,227	1,737	34,233	2,624	53,323
3개월 ~ 6개월미만	39	703	3,307	72,414	751	15,592	704	15,710	902	19,443
6개월 ~ 9개월미만	18	339	1,570	34,349	242	5,353	316	6,693	389	8,332
9개월 ~ 12개월미만	25	536	4,735	75,856	726	12,016	1,755	24,778	2,396	33,010
12개월 ~ 18개월미만	8	202	533	12,072	63	1,442	92	2,244	222	3,710
18개월 ~ 24개월미만	23	349	1,078	17,887	907	12,143	816	10,224	623	9,203
2 4 개 월 이 상	8	170	332	7,353	509	7,125	386	5,952	837	10,158
4천만원이상 ~ 5천만원미만	33	1,470	2,578	115,399	370	16,396	475	21,258	609	27,215
1 개 월 미 만	6	272	407	18,242	62	2,735	46	2,058	96	4,251
1개월 ~ 3개월미만	11	477	990	44,431	122	5,395	149	6,638	258	11,565
3개월 ~ 6개월미만	7	308	513	22,931	82	3,610	140	6,216	122	5,429
6개월 ~ 9개월미만	4	188	282	12,479	49	2,209	46	2,058	70	3,159
9개월 ~ 12개월미만	x	x	176	7,931	25	1,115	64	2,932	32	1,440
12개월 ~ 18개월미만	x	x	109	4,867	15	655	18	810	16	723
18개월 ~ 24개월미만	-	-	41	1,847	3	134	6	271	6	258
2 4 개 월 이 상	x	x	60	2,671	12	543	6	275	9	391
5천만원이상 ~ 1억원미만	121	8,457	6,003	423,561	887	62,762	1,092	76,882	1,442	101,683
1 개 월 미 만	17	1,004	654	45,138	74	5,137	97	6,592	114	7,737
1개월 ~ 3개월미만	25	1,681	1,903	132,478	269	19,065	354	24,831	508	35,541
3개월 ~ 6개월미만	25	1,746	1,285	90,038	231	16,362	254	18,054	347	24,827
6개월 ~ 9개월미만	32	2,445	649	46,370	99	6,993	133	9,723	167	12,136
9개월 ~ 12개월미만	7	534	676	49,344	103	7,145	150	9,814	119	8,166
12개월 ~ 18개월미만	7	463	383	27,290	59	4,231	44	3,363	115	7,780
18개월 ~ 24개월미만	x	x	174	12,225	19	1,378	28	2,026	37	2,804
2 4 개 월 이 상	6	412	279	20,678	33	2,450	32	2,479	35	2,692

공사기간별 공사실적(합계)(4)

Province, Scale of Work and Construction Term (Full and Part Time) (4)

(Unit : number, million)

전북 Jeonrabuk-do		전남 Jeonranam-do		경북 Gyeongsangbuk-do		경남 Gyeongsangnam-do		제주 Jeju-do		City Province / Scale of Work & Construction Term
건수 Number	금액 Amount	건수 Number	금액 Amount	건수 Number	금액 Amount	건수 Number	금액 Amount	건수 Number	금액 Amount	
54,237	1,199,565	71,419	3,338,575	97,684	2,101,382	68,921	1,313,720	12,814	361,018	
8,660	95,016	10,767	102,558	16,641	129,492	14,215	117,297	1,761	16,361	
7,992	290,830	9,049	286,138	9,862	311,589	8,144	206,372	1,533	51,001	
3,701	189,685	5,489	377,111	5,636	301,079	3,568	148,845	1,542	39,970	
2,889	97,709	4,316	232,575	3,056	191,254	2,409	104,033	1,061	32,100	
24,152	227,975	31,402	378,280	51,821	445,143	31,625	237,144	5,146	49,164	
909	81,137	933	560,446	3,449	211,494	439	152,682	184	37,766	
5,671	140,604	4,681	729,073	6,091	259,875	8,053	182,202	1,461	51,549	
263	76,609	4,782	672,394	1,128	251,457	468	165,145	126	83,106	
41,738	106,010	54,220	136,075	77,820	213,178	54,495	162,014	9,283	24,212	
6,982	19,333	8,870	17,630	14,069	39,299	11,432	30,261	1,328	4,078	
4,242	14,509	4,507	17,111	4,939	19,655	4,011	16,295	485	2,773	
1,853	4,366	3,046	7,161	3,129	7,383	1,917	5,418	993	1,839	
2,139	4,020	3,075	5,107	1,956	3,325	1,669	3,114	712	1,925	
21,907	43,059	28,262	54,755	45,452	105,304	28,504	71,320	4,741	9,401	
483	2,643	64	351	2,778	12,126	48	142	10	74	
4,095	17,897	2,983	13,681	4,925	22,945	6,811	34,939	1,006	4,076	
37	184	3,413	20,279	572	3,141	103	525	8	46	
8,026	136,491	10,707	190,717	14,101	233,860	10,361	174,774	2,338	43,322	
1,319	23,462	1,505	27,302	2,208	38,267	2,350	39,276	374	6,635	
2,215	43,441	2,992	58,564	3,290	65,349	2,965	57,391	747	15,071	
836	17,439	1,029	21,860	1,190	26,915	829	17,038	318	6,697	
275	6,184	472	10,597	449	10,050	288	6,197	185	3,944	
1,841	25,954	2,280	32,842	5,793	76,353	2,690	36,774	266	4,178	
134	2,279	281	6,570	184	3,510	62	1,459	45	1,084	
1,369	16,880	1,317	19,454	870	10,961	1,051	14,200	389	5,427	
37	853	831	13,529	117	2,455	126	2,437	14	287	
494	22,188	808	35,820	762	34,163	606	27,178	259	11,538	
50	2,229	83	3,650	76	3,411	109	4,926	14	628	
228	10,305	251	11,297	327	14,710	252	11,295	144	6,464	
112	4,989	212	9,483	189	8,387	138	6,150	43	1,888	
45	2,022	69	3,073	83	3,755	40	1,789	25	1,111	
32	1,441	142	6,038	42	1,888	37	1,669	19	828	
15	677	30	1,355	12	520	15	666	7	312	
5	211	11	484	13	594	7	327	3	127	
7	315	10	439	20	899	8	355	4	180	
1,182	84,113	2,059	145,295	1,747	124,809	1,421	100,813	379	26,467	
117	7,831	177	12,004	172	12,580	186	12,812	23	1,582	
391	27,774	672	47,900	571	40,206	493	34,766	85	5,810	
292	21,005	402	28,351	445	31,592	309	22,110	102	6,996	
147	10,650	260	17,905	203	14,449	147	10,383	54	3,846	
117	8,289	284	19,602	122	8,841	131	9,263	57	4,000	
61	4,367	111	8,029	117	8,632	78	5,748	31	2,221	
21	1,647	55	4,140	41	3,047	37	2,717	8	563	
36	2,550	98	7,363	76	5,462	40	3,014	19	1,449	

11. 시도별 공사규모별

The Actuality of Electrical Work Completed by City,

(단위 : 건, 백만원)

시도 / 공사규모 및 공사기간	세종 Sejong		경기 Gyeonggi-do		강원 Gangwon-do		충북 Chungcheongbuk-do		충남 Chungcheongnam-do	
	건수 Number	금액 Amount	건수 Number	금액 Amount	건수 Number	금액 Amount	건수 Number	금액 Amount	건수 Number	금액 Amount
1억원이상 ~ 3억원미만	128	20,327	5,692	943,367	968	155,224	1,000	159,478	1,575	256,269
1 개 월 미 만	3	363	392	61,763	56	8,611	45	7,135	73	11,605
1개월 ~ 3개월미만	21	3,011	1,402	217,121	280	42,420	218	32,332	385	61,400
3개월 ~ 6개월미만	41	5,895	1,243	203,494	179	28,035	243	37,888	374	60,624
6개월 ~ 9개월미만	21	3,105	718	120,552	140	23,547	143	24,232	202	32,489
9개월 ~ 12개월미만	6	969	652	111,513	77	13,106	130	21,634	194	31,663
12개월 ~ 18개월미만	14	2,842	563	98,516	93	15,391	91	15,937	196	32,740
18개월 ~ 24개월미만	8	1,717	295	54,000	54	8,425	26	5,102	70	12,111
2 4 개 월 이 상	14	2,425	427	76,406	89	15,689	104	15,219	81	13,637
3억원이상 ~ 5억원미만	25	9,716	1,271	490,071	168	64,876	190	73,461	317	123,709
1 개 월 미 만	-	-	50	19,231	4	1,428	3	1,128	6	2,186
1개월 ~ 3개월미만	x	x	144	54,412	12	4,524	31	11,145	41	16,210
3개월 ~ 6개월미만	3	1,093	216	81,948	28	10,136	26	9,934	64	25,505
6개월 ~ 9개월미만	x	x	186	71,306	16	5,698	23	8,738	56	20,770
9개월 ~ 12개월미만	4	1,429	161	61,870	18	7,073	28	10,475	43	16,505
12개월 ~ 18개월미만	4	1,589	200	77,678	23	8,825	44	18,042	44	17,146
18개월 ~ 24개월미만	x	x	147	57,640	32	13,043	20	7,834	26	10,343
2 4 개 월 이 상	9	3,533	167	65,986	35	14,150	15	6,164	37	15,043
5억원이상 ~ 10억원미만	34	23,511	1,205	833,100	155	105,461	152	107,133	280	193,900
1 개 월 미 만	-	-	29	20,030	x	x	x	x	8	5,189
1개월 ~ 3개월미만	3	1,687	91	59,102	7	4,613	10	6,156	20	13,367
3개월 ~ 6개월미만	x	x	144	97,463	19	12,711	20	13,660	43	29,051
6개월 ~ 9개월미만	3	1,612	137	92,640	10	6,444	14	9,498	29	20,506
9개월 ~ 12개월미만	4	2,749	166	117,289	26	18,443	28	19,798	47	33,726
12개월 ~ 18개월미만	6	4,246	186	129,743	23	15,150	22	15,937	49	34,639
18개월 ~ 24개월미만	8	6,360	191	131,286	26	17,622	27	19,700	34	23,660
2 4 개 월 이 상	8	5,639	261	185,547	42	28,964	29	20,875	50	33,761
10억원이상 ~ 20억원미만	17	21,250	704	972,467	78	104,360	86	122,787	152	207,123
1 개 월 미 만	-	-	11	15,342	-	-	-	-	x	x
1개월 ~ 3개월미만	-	-	27	35,514	x	x	3	3,948	6	7,268
3개월 ~ 6개월미만	-	-	53	73,368	4	4,975	4	5,979	16	21,793
6개월 ~ 9개월미만	x	x	68	94,472	9	11,307	6	6,664	5	6,603
9개월 ~ 12개월미만	x	x	113	156,049	23	31,669	19	26,694	37	51,499
12개월 ~ 18개월미만	3	3,561	95	128,196	9	12,446	18	25,470	27	34,959
18개월 ~ 24개월미만	3	4,056	127	172,003	20	25,597	22	32,152	24	33,361
2 4 개 월 이 상	8	10,347	210	297,522	12	16,748	14	21,880	35	48,688
20억원이상 ~ 30억원미만	4	9,964	251	605,799	23	54,244	16	38,687	35	82,950
1 개 월 미 만	-	-	3	6,646	-	-	-	-	x	x
1개월 ~ 3개월미만	-	-	x	x	-	-	-	-	x	x
3개월 ~ 6개월미만	-	-	9	23,342	x	x	-	-	-	-
6개월 ~ 9개월미만	-	-	19	43,998	x	x	x	x	4	10,870
9개월 ~ 12개월미만	-	-	32	76,595	7	17,101	7	16,162	13	30,836
12개월 ~ 18개월미만	-	-	33	78,582	x	x	x	x	3	6,263
18개월 ~ 24개월미만	x	x	51	122,882	4	9,204	4	10,755	4	9,331
2 4 개 월 이 상	3	7,668	102	249,166	7	16,811	x	x	8	18,154

공사기간별 공사실적(합계)(5)

Province, Scale of Work and Construction Term (Full and Part Time) (5)

(Unit : number, million)

전북 Jeonrabuk-do		전남 Jeonranam-do		경북 Gyeongsangbuk-do		경남 Gyeongsangnam-do		제주 Jeju-do		City Province / Scale of Work & Construction Term
건수 Number	금액 Amount	건수 Number	금액 Amount	건수 Number	금액 Amount	건수 Number	금액 Amount	건수 Number	금액 Amount	
2,169	334,900	2,200	358,349	2,110	342,289	1,425	231,767	352	57,977	
171	24,635	105	16,566	91	14,643	122	18,968	22	3,438	
798	118,795	518	78,613	623	95,852	372	57,001	52	7,480	
510	77,134	578	92,276	499	78,913	292	46,940	65	9,738	
217	34,648	294	48,228	237	39,093	185	30,957	66	11,135	
154	26,006	253	42,924	220	35,767	163	28,166	42	7,198	
144	23,008	201	34,916	209	36,944	141	24,185	57	10,527	
97	16,633	127	22,838	90	16,436	75	12,886	12	2,297	
78	14,041	124	21,988	141	24,640	75	12,666	36	6,164	
259	99,784	418	160,541	450	173,914	263	101,202	90	33,839	
11	4,470	12	4,616	13	5,060	8	2,924	-	-	
56	21,569	47	17,677	67	25,646	33	12,690	13	5,104	
44	16,769	77	28,839	82	30,689	37	13,895	15	5,259	
39	14,951	59	21,455	54	20,221	46	17,214	11	4,128	
27	10,287	49	18,796	61	23,654	39	15,210	9	3,130	
32	12,633	75	30,378	64	25,348	43	17,037	15	6,004	
23	9,046	33	13,018	39	15,268	25	9,686	15	5,639	
27	10,060	66	25,762	70	28,028	32	12,546	12	4,575	
222	155,370	437	311,175	362	254,313	215	149,708	56	37,952	
3	2,067	10	7,017	6	4,351	6	4,797	-	-	
51	35,832	45	30,089	27	18,007	12	7,292	x	x	
41	28,996	69	50,188	68	45,791	41	26,957	3	2,192	
21	13,710	43	29,761	37	25,892	22	14,415	7	4,431	
23	16,066	50	35,524	58	42,703	34	25,083	3	1,840	
27	17,094	79	55,537	41	29,449	34	22,696	14	9,356	
32	23,993	63	46,342	54	38,529	21	14,848	16	11,214	
24	17,612	78	56,718	71	49,592	45	33,620	11	7,263	
117	159,948	329	466,511	220	306,406	94	130,595	38	57,361	
5	6,270	x	x	3	4,420	x	x	-	-	
10	13,786	15	20,451	13	17,877	5	5,579	5	6,644	
12	16,362	52	76,630	25	33,054	3	4,903	x	x	
4	5,869	31	40,523	23	30,872	10	14,885	x	x	
37	52,086	58	82,039	54	76,712	20	29,670	7	10,971	
12	15,895	52	76,517	29	40,321	11	14,797	5	8,188	
25	32,326	38	53,175	36	50,962	20	27,906	9	13,498	
12	17,353	81	114,709	37	52,189	24	31,769	9	13,329	
23	56,048	93	223,956	54	127,191	24	58,529	8	19,631	
x	x	x	x	x	x	x	x	-	-	
-	-	x	x	x	x	-	-	-	-	
x	x	20	47,243	4	9,740	x	x	x	x	
x	x	6	14,985	10	24,345	x	x	-	-	
11	27,107	11	26,910	10	23,876	6	13,984	x	x	
x	x	12	29,284	6	13,989	4	9,719	-	-	
3	6,695	10	23,472	10	23,689	4	10,453	x	x	
4	9,856	30	73,261	10	23,092	7	17,810	4	10,382	

11. 시도별 공사규모별

The Actuality of Electrical Work Completed by City,

(단위 : 건, 백만원)

시도 / 공사규모 및 공사기간	세종 Sejong		경기 Gyeonggi-do		강원 Gangwon-do		충북 Chungcheongbuk-do		충남 Chungcheongnam-do	
	건수 Number	금액 Amount	건수 Number	금액 Amount	건수 Number	금액 Amount	건수 Number	금액 Amount	건수 Number	금액 Amount
30억원이상 ~ 50억원미만	x	x	134	517,321	5	20,037	9	37,278	15	53,716
1 개 월 미 만	-	-	3	12,984	-	-	-	-	-	-
1개월 ~ 3개월미만	-	-	3	12,737	-	-	-	-	-	-
3개월 ~ 6개월미만	-	-	6	21,004	-	-	-	-	x	x
6개월 ~ 9개월미만	-	-	9	32,922	-	-	-	-	-	-
9개월 ~ 12개월미만	-	-	19	74,333	3	11,221	x	x	3	9,628
12개월 ~ 18개월미만	-	-	20	83,340	-	-	x	x	x	x
18개월 ~ 24개월미만	-	-	14	49,503	-	-	x	x	x	x
2 4 개 월 이 상	x	x	60	230,498	x	x	3	12,926	8	30,501
50억원이상 ~ 100억원미만	-	-	62	432,869	6	41,662	3	24,042	7	41,358
1 개 월 미 만	-	-	-	-	-	-	-	-	-	-
1개월 ~ 3개월미만	-	-	x	x	-	-	-	-	-	-
3개월 ~ 6개월미만	-	-	x	x	-	-	-	-	-	-
6개월 ~ 9개월미만	-	-	5	32,678	-	-	-	-	-	-
9개월 ~ 12개월미만	-	-	5	30,250	3	23,020	x	x	-	-
12개월 ~ 18개월미만	-	-	5	28,587	-	-	-	-	3	15,679
18개월 ~ 24개월미만	-	-	9	73,056	-	-	-	-	x	x
2 4 개 월 이 상	-	-	35	252,586	3	18,642	x	x	x	x
1 0 0 억 원 이 상	-	-	32	758,761	x	x	x	x	6	95,915
1 개 월 미 만	-	-	-	-	-	-	-	-	-	-
1개월 ~ 3개월미만	-	-	-	-	-	-	-	-	-	-
3개월 ~ 6개월미만	-	-	x	x	-	-	-	-	x	x
6개월 ~ 9개월미만	-	-	x	x	-	-	-	-	-	-
9개월 ~ 12개월미만	-	-	13	421,300	-	-	-	-	-	-
12개월 ~ 18개월미만	-	-	3	56,710	-	-	-	-	-	-
18개월 ~ 24개월미만	-	-	3	47,717	-	-	-	-	3	54,543
2 4 개 월 이 상	-	-	11	185,073	x	x	x	x	x	x

공사기간별 공사실적(합계)(6)

Province, Scale of Work and Construction Term (Full and Part Time) (6)

(Unit : number, million)

전북 Jeonrabuk-do		전남 Jeonranam-do		경북 Gyeongsangbuk-do		경남 Gyeongsangnam-do		제주 Jeju-do		City Province / Scale of Work & Construction Term
건수 Number	금액 Amount	건수 Number	금액 Amount	건수 Number	금액 Amount	건수 Number	금액 Amount	건수 Number	금액 Amount	
5	18,085	74	282,098	41	150,813	9	32,336	8	30,916	
-	-	-	-	x	x	-	-	-	-	
x	x	-	-	3	10,149	x	x	-	-	
-	-	3	9,664	x	x	x	x	-	-	
x	x	3	11,782	x	x	x	x	-	-	
x	x	10	37,404	5	16,251	-	-	-	-	
-	-	13	47,639	7	26,503	x	x	-	-	
-	-	14	53,547	10	38,139	x	x	x	x	
x	x	31	122,062	11	42,099	4	13,920	7	26,982	
-	-	43	291,612	14	97,235	5	30,048	3	17,802	
-	-	x	x	-	-	-	-	-	-	
-	-	-	-	-	-	-	-	-	-	
-	-	x	x	3	21,835	-	-	-	-	
-	-	4	29,158	x	x	-	-	-	-	
-	-	3	21,445	3	22,599	x	x	x	x	
-	-	10	65,749	x	x	x	x	-	-	
-	-	10	75,713	x	x	-	-	-	-	
-	-	14	87,189	3	19,859	3	17,946	x	x	
x	x	31	736,426	3	43,210	3	114,755	-	-	
-	-	-	-	-	-	-	-	-	-	
-	-	-	-	-	-	-	-	-	-	
-	-	-	-	-	-	-	-	-	-	
-	-	-	-	-	-	-	-	-	-	
x	x	-	-	x	x	-	-	-	-	
-	-	5	204,121	-	-	x	x	-	-	
x	x	20	403,209	x	x	x	x	-	-	
-	-	6	129,097	-	-	x	x	-	-	

12. 시도별 공사규모별

The Actuality of Electrical Work Completed by City,

(단위 : 건, 백만원)

시도 / 공사규모 및 공사기간	전국 Total		서울 Seoul		부산 Busan		대구 Daegu	
	건수 Number	금액 Amount	건수 Number	금액 Amount	건수 Number	금액 Amount	건수 Number	금액 Amount
합 계	757,421	25,190,546	67,009	6,712,104	28,655	983,775	26,967	708,962
1 개 월 미 만	127,166	1,340,973	13,435	175,882	5,129	58,151	4,572	56,395
1 개월 ~ 3 개월미만	90,733	2,980,338	9,553	402,544	4,024	131,255	4,175	129,476
3 개월 ~ 6 개월미만	49,278	2,648,438	4,220	340,016	2,902	122,813	1,407	96,456
6 개월 ~ 9 개월미만	37,245	1,936,804	3,662	295,677	1,463	86,145	1,157	73,714
9 개월 ~ 12 개월미만	381,439	4,156,615	30,124	913,360	12,522	102,229	14,894	95,098
12 개월 ~ 18 개월미만	10,236	2,679,918	1,416	821,526	592	94,440	332	40,709
18 개월 ~ 24 개월미만	42,654	3,022,632	2,001	944,701	1,594	80,237	201	70,917
2 4 개 월 이 상	18,670	6,424,827	2,598	2,818,399	429	308,506	229	146,196
1 천 만 원 미 만	582,284	1,517,601	45,117	133,977	21,611	63,578	20,481	52,586
1 개 월 미 만	99,831	309,003	10,025	34,928	3,816	14,923	3,505	10,923
1 개월 ~ 3 개월미만	40,554	173,875	3,132	16,462	1,662	7,469	1,947	7,581
3 개월 ~ 6 개월미만	24,730	63,039	1,477	5,326	1,810	3,574	408	1,412
6 개월 ~ 9 개월미만	24,724	47,814	1,944	4,600	910	2,572	688	1,556
9 개월 ~ 12 개월미만	349,328	715,769	26,390	58,370	11,822	26,438	13,815	30,762
12 개월 ~ 18 개월미만	2,861	13,600	356	2,192	278	499	105	286
18 개월 ~ 24 개월미만	30,694	147,841	1,100	8,136	1,274	7,905	5	32
2 4 개 월 이 상	9,562	46,661	693	3,963	39	198	8	34
1천만원이상 ~ 4천만원미만	111,819	2,026,729	12,459	242,517	4,065	78,406	4,044	73,742
1 개 월 미 만	22,484	409,056	2,784	51,571	1,074	19,793	874	15,933
1 개월 ~ 3 개월미만	33,399	667,151	4,152	85,736	1,558	30,488	1,465	29,013
3 개월 ~ 6 개월미만	11,781	256,285	1,279	28,596	497	11,096	476	10,881
6 개월 ~ 9 개월미만	5,279	115,546	788	17,849	191	4,517	158	3,527
9 개월 ~ 12 개월미만	24,963	361,921	2,639	42,974	446	6,909	870	10,811
12 개월 ~ 18 개월미만	1,939	39,651	186	4,340	48	1,093	60	1,265
18 개월 ~ 24 개월미만	8,605	121,056	251	4,610	170	2,576	103	1,399
2 4 개 월 이 상	3,369	56,063	380	6,840	81	1,934	38	914
4천만원이상 ~ 5천만원미만	8,697	389,229	1,311	59,017	397	17,850	314	14,143
1 개 월 미 만	1,212	54,242	173	7,758	51	2,281	38	1,715
1 개월 ~ 3 개월미만	3,470	155,842	546	24,699	185	8,353	141	6,366
3 개월 ~ 6 개월미만	1,836	81,846	239	10,658	76	3,383	74	3,344
6 개월 ~ 9 개월미만	863	38,667	136	6,159	35	1,588	22	975
9 개월 ~ 12 개월미만	689	30,581	82	3,670	17	774	16	724
12 개월 ~ 18 개월미만	294	13,141	52	2,347	15	679	15	660
18 개월 ~ 24 개월미만	133	5,920	28	1,230	6	263	3	139
2 4 개 월 이 상	200	8,991	55	2,495	12	528	5	221
5천만원이상 ~ 1억원미만	20,132	1,418,966	2,854	198,747	1,015	71,501	736	51,979
1 개 월 미 만	2,041	140,281	246	16,675	115	7,771	65	4,519
1 개월 ~ 3 개월미만	6,562	458,951	961	66,135	328	23,295	273	18,882
3 개월 ~ 6 개월미만	4,436	313,387	531	37,112	228	16,128	168	11,988
6 개월 ~ 9 개월미만	2,321	165,159	309	21,555	131	9,400	103	7,453
9 개월 ~ 12 개월미만	2,154	151,696	338	23,833	75	5,183	56	4,086
12 개월 ~ 18 개월미만	1,230	88,554	197	13,905	61	4,433	45	3,225
18 개월 ~ 24 개월미만	530	38,401	105	7,513	22	1,582	7	509
2 4 개 월 이 상	858	62,537	167	12,019	55	3,709	19	1,317

공사기간별 공사실적(전문)(1)

Province, Scale of Work and Construction Term (Full Time) (1)

(Unit : number, million)

인천 Incheon		광주 Gwangju		대전 Daejeon		울산 Ulsan		City Province / Scale of Work & Construction Term
건수 Number	금액 Amount	건수 Number	금액 Amount	건수 Number	금액 Amount	건수 Number	금액 Amount	
25,968	910,981	16,178	801,487	20,835	655,366	15,733	869,592	
4,177	53,131	2,841	38,849	3,515	43,088	2,419	57,814	
3,199	110,571	2,354	114,056	3,191	102,351	1,978	86,471	
1,267	94,951	1,405	124,080	1,971	101,812	1,013	107,362	
925	85,919	873	58,846	1,566	72,560	1,755	81,866	
13,846	145,073	7,073	80,580	10,074	86,403	7,744	191,525	
320	115,949	283	84,704	226	66,120	346	139,684	
1,856	125,500	893	97,189	105	51,747	311	44,943	
378	179,887	456	203,182	187	131,285	167	159,928	
19,458	59,914	11,446	31,076	15,969	39,159	10,932	33,655	
2,853	10,700	2,190	7,424	2,664	11,069	1,667	6,652	
1,208	6,294	800	4,508	1,498	7,298	715	3,845	
312	1,264	609	2,663	994	3,023	281	1,157	
419	1,185	498	1,196	1,068	1,339	1,240	2,768	
13,154	31,681	6,657	11,682	9,700	16,177	6,758	18,155	
12	92	7	48	27	161	7	39	
1,414	8,220	573	3,222	6	37	226	828	
86	478	112	332	12	57	38	210	
3,873	77,361	2,488	49,103	2,638	53,963	2,905	52,719	
1,097	21,093	480	8,945	692	12,727	610	11,244	
1,328	26,282	924	19,030	1,085	22,203	831	16,638	
450	10,207	335	6,877	405	9,013	322	6,901	
178	4,004	164	3,408	190	4,194	287	5,241	
402	8,850	249	4,278	167	3,552	614	9,384	
41	961	30	739	56	1,417	213	2,670	
304	4,349	206	3,976	19	383	13	316	
73	1,616	100	1,850	24	473	15	324	
377	16,940	247	10,990	301	13,457	265	11,792	
69	3,137	40	1,787	41	1,830	49	2,178	
141	6,303	115	5,145	131	5,838	85	3,810	
74	3,303	43	1,881	73	3,298	46	2,051	
40	1,781	19	839	33	1,489	23	1,034	
14	628	10	443	11	470	53	2,308	
8	359	6	261	7	319	7	319	
16	746	5	222	5	213	x	x	
15	683	9	410	-	-	x	x	
839	58,360	608	43,135	651	45,479	564	39,902	
99	6,801	64	4,586	71	4,718	47	3,333	
290	19,997	214	14,887	206	14,439	160	10,927	
184	12,543	140	9,998	169	11,889	144	10,532	
97	6,941	55	3,799	77	5,466	84	5,861	
74	5,277	35	2,572	66	4,411	63	3,929	
32	2,213	47	3,518	26	1,882	39	3,360	
23	1,750	17	1,231	10	783	12	855	
40	2,837	36	2,544	26	1,892	15	1,104	

12. 시도별 공사규모별

The Actuality of Electrical Work Completed by City,

(단위 : 건, 백만원)

시도 / 공사규모 및 공사기간	전국 Total		서울 Seoul		부산 Busan		대구 Daegu	
	건수 Number	금액 Amount	건수 Number	금액 Amount	건수 Number	금액 Amount	건수 Number	금액 Amount
1억원이상 ~ 3억원미만	21,842	3,570,423	2,624	446,011	964	160,877	988	162,256
1 개 월 미 만	1,336	206,136	168	26,352	66	9,973	74	11,261
1개월 ~ 3개월미만	5,729	881,097	597	95,066	248	39,298	311	47,070
3개월 ~ 6개월미만	4,854	783,314	467	79,313	182	30,612	218	35,310
6개월 ~ 9개월미만	2,703	451,426	273	46,611	129	21,047	135	23,977
9개월 ~ 12개월미만	2,511	420,901	364	61,861	103	16,868	93	15,911
12개월 ~ 18개월미만	2,092	363,960	274	48,506	93	17,230	71	13,731
18개월 ~ 24개월미만	1,035	184,312	159	29,415	57	10,105	26	4,546
2 4 개 월 이 상	1,582	279,277	322	58,887	86	15,744	60	10,450
3억원이상 ~ 5억원미만	4,555	1,752,812	770	295,759	278	108,202	185	71,673
1 개 월 미 만	135	51,576	23	8,711	5	1,826	6	2,700
1개월 ~ 3개월미만	583	222,410	97	36,299	25	9,588	25	9,615
3개월 ~ 6개월미만	818	311,491	116	43,992	81	31,615	40	15,893
6개월 ~ 9개월미만	615	232,528	85	33,073	30	11,789	31	11,724
9개월 ~ 12개월미만	619	236,721	118	44,825	30	11,655	25	9,517
12개월 ~ 18개월미만	667	257,899	107	40,655	46	18,427	20	7,273
18개월 ~ 24개월미만	447	175,420	82	32,417	23	8,766	16	6,217
2 4 개 월 이 상	671	264,766	142	55,787	38	14,537	22	8,734
5억원이상 ~ 10억원미만	4,002	2,795,409	671	472,133	180	123,829	125	87,064
1 개 월 미 만	84	59,479	11	7,369	x	x	6	4,192
1개월 ~ 3개월미만	298	199,705	41	27,958	17	11,691	11	6,930
3개월 ~ 6개월미만	584	397,836	67	46,118	23	15,070	20	13,329
6개월 ~ 9개월미만	453	307,845	76	51,883	30	18,714	13	8,523
9개월 ~ 12개월미만	529	378,360	77	52,673	16	12,442	13	9,347
12개월 ~ 18개월미만	625	432,967	93	64,179	33	22,856	13	9,065
18개월 ~ 24개월미만	568	401,707	101	70,569	25	17,199	20	14,077
2 4 개 월 이 상	861	617,508	205	151,384	34	24,274	29	21,601
10억원이상 ~ 20억원미만	2,409	3,347,374	526	732,867	95	132,591	58	84,763
1 개 월 미 만	26	36,715	x	x	-	-	4	5,152
1개월 ~ 3개월미만	120	157,626	21	27,723	x	x	x	x
3개월 ~ 6개월미만	192	265,312	32	43,414	4	5,445	3	4,298
6개월 ~ 9개월미만	198	273,009	32	43,246	4	6,078	4	6,287
9개월 ~ 12개월미만	395	554,270	46	64,128	11	16,836	3	5,377
12개월 ~ 18개월미만	333	453,766	65	85,962	14	16,714	x	x
18개월 ~ 24개월미만	390	537,342	78	111,380	12	15,922	13	18,812
2 4 개 월 이 상	755	1,069,335	250	353,694	49	70,522	28	40,753
20억원이상 ~ 30억원미만	769	1,872,559	245	605,139	34	83,252	21	54,078
1 개 월 미 만	10	22,706	x	x	-	-	-	-
1개월 ~ 3개월미만	9	21,497	4	9,942	-	-	x	x
3개월 ~ 6개월미만	28	67,739	8	18,292	-	-	-	-
6개월 ~ 9개월미만	50	118,510	9	20,670	x	x	x	x
9개월 ~ 12개월미만	127	311,717	18	45,640	x	x	3	8,562
12개월 ~ 18개월미만	89	217,041	33	81,579	x	x	x	x
18개월 ~ 24개월미만	119	291,319	36	90,443	x	x	5	13,342
2 4 개 월 이 상	337	822,030	136	336,435	26	63,847	10	24,634

공사기간별 공사실적(전문)(2)

Province, Scale of Work and Construction Term (Full Time) (2)

(Unit : number, million)

인천 Incheon		광주 Gwangju		대전 Daejeon		울산 Ulsan		City Province / Scale of Work & Construction Term
건수 Number	금액 Amount	건수 Number	금액 Amount	건수 Number	금액 Amount	건수 Number	금액 Amount	
900	155,970	899	142,782	919	147,811	645	103,479	
53	8,503	55	8,227	43	6,092	34	5,318	
196	32,289	249	36,713	247	38,042	150	23,684	
186	31,925	196	32,730	269	41,871	154	25,151	
120	20,320	99	16,707	144	24,037	63	10,401	
140	24,681	66	11,325	88	14,356	156	23,785	
112	20,996	115	17,985	56	10,504	23	4,022	
45	8,554	40	6,134	28	5,121	22	4,264	
48	8,703	79	12,961	44	7,787	43	6,854	
213	82,155	148	57,691	141	53,424	152	57,317	
4	1,409	6	2,101	3	1,229	5	1,903	
24	9,330	24	9,469	13	4,872	23	8,538	
35	13,139	23	8,780	37	14,595	28	10,224	
29	11,027	13	5,035	27	10,090	22	8,503	
30	11,734	19	7,501	13	4,742	36	12,928	
51	19,734	27	10,329	19	6,747	11	4,473	
16	6,195	14	5,474	9	3,355	11	4,408	
24	9,587	22	9,003	20	7,795	16	6,341	
181	130,095	192	133,232	120	81,815	123	88,049	
x	x	4	3,021	-	-	3	2,414	
9	6,532	18	11,322	8	5,721	7	5,148	
21	13,291	35	24,011	22	14,505	26	18,739	
29	20,197	16	11,000	16	10,629	21	14,792	
20	14,318	27	20,175	16	11,200	22	15,587	
36	26,971	37	26,003	17	11,242	18	12,853	
18	12,536	18	13,299	15	10,904	15	10,742	
46	34,760	37	24,402	26	17,615	11	7,774	
86	116,371	98	134,646	60	81,802	82	113,418	
-	-	x	x	-	-	x	x	
3	3,543	10	12,983	3	3,938	6	8,149	
3	4,530	21	29,455	x	x	7	9,271	
11	15,848	6	8,418	10	13,034	12	17,441	
6	8,586	8	11,390	8	9,876	23	31,468	
23	29,664	8	10,056	14	19,776	15	21,137	
14	18,190	11	16,078	5	5,809	8	10,901	
26	36,012	32	43,508	19	28,357	9	11,549	
23	56,804	24	58,425	17	41,094	21	52,309	
-	-	-	-	-	-	-	-	
-	-	-	-	-	-	-	-	
x	x	x	x	x	x	x	x	
x	x	x	x	x	x	x	x	
3	7,601	x	x	3	7,761	9	23,163	
4	9,704	5	12,541	x	x	4	9,837	
x	x	3	7,462	5	11,944	x	x	
10	25,162	11	26,571	5	11,352	5	11,832	

12. 시도별 공사규모별

The Actuality of Electrical Work Completed by City,

(단위 : 건, 백만원)

시도 / 공사규모 및 공사기간	전국 Total		서울 Seoul		부산 Busan		대구 Daegu	
	건수 Number	금액 Amount	건수 Number	금액 Amount	건수 Number	금액 Amount	건수 Number	금액 Amount
30억원이상 ~ 50억원미만	516	1,955,526	212	808,680	10	38,422	13	45,752
1 개 월 미 만	3	12,645	-	-	-	-	-	-
1개월 ~ 3개월미만	6	22,267	x	x	-	-	-	-
3개월 ~ 6개월미만	9	34,227	x	x	-	-	-	-
6개월 ~ 9개월미만	25	93,215	8	30,829	-	-	x	x
9개월 ~ 12개월미만	65	239,037	16	57,882	-	-	-	-
12개월 ~ 18개월미만	56	216,034	23	87,582	x	x	-	-
18개월 ~ 24개월미만	70	258,442	26	97,017	3	11,291	x	x
2 4 개 월 이 상	282	1,079,660	137	527,426	5	19,264	9	31,666
50억원이상 ~ 100억원미만	260	1,780,125	132	923,882	5	31,396	x	x
1 개 월 미 만	x	x	x	x	-	-	-	-
1개월 ~ 3개월미만	3	19,916	x	x	-	-	-	-
3개월 ~ 6개월미만	9	62,171	3	22,629	x	x	-	-
6개월 ~ 9개월미만	13	81,084	x	x	x	x	-	-
9개월 ~ 12개월미만	35	252,084	19	138,399	-	-	-	-
12개월 ~ 18개월미만	32	213,921	16	112,919	-	-	-	-
18개월 ~ 24개월미만	34	239,186	18	124,047	-	-	x	x
2 4 개 월 이 상	132	901,071	73	504,275	3	20,077	x	x
1 0 0 억 원 이 상	136	2,763,793	88	1,793,375	x	x	-	-
1 개 월 미 만	x	x	x	x	-	-	-	-
1개월 ~ 3개월미만	-	-	-	-	-	-	-	-
3개월 ~ 6개월미만	x	x	-	-	-	-	-	-
6개월 ~ 9개월미만	x	x	x	x	-	-	-	-
9개월 ~ 12개월미만	24	503,558	17	319,105	-	-	-	-
12개월 ~ 18개월미만	18	369,384	14	277,359	-	-	-	-
18개월 ~ 24개월미만	29	621,687	17	367,923	-	-	-	-
2 4 개 월 이 상	61	1,216,928	38	805,194	x	x	-	-

공사기간별 공사실적(전문)(3)

Province, Scale of Work and Construction Term (Full Time) (3)

(Unit : number, million)

인천 Incheon		광주 Gwangju		대전 Daejeon		울산 Ulsan		City Province / Scale of Work & Construction Term
건수 Number	금액 Amount	건수 Number	금액 Amount	건수 Number	금액 Amount	건수 Number	금액 Amount	
10	35,353	18	65,500	13	51,558	21	77,624	
-	-	-	-	-	-	x	x	
-	-	-	-	-	-	-	-	
-	-	x	x	-	-	3	12,780	
-	-	x	x	-	-	-	-	
x	x	-	-	-	-	8	28,668	
-	-	x	x	x	x	3	9,856	
x	x	3	11,342	x	x	x	x	
6	20,262	12	44,163	9	35,238	5	17,658	
5	33,303	9	59,930	5	32,628	13	89,142	
-	-	-	-	x	x	-	-	
-	-	-	-	-	-	x	x	
-	-	-	-	-	-	x	x	
-	-	-	-	-	-	x	x	
-	-	x	x	x	x	x	x	
x	x	-	-	-	-	3	25,969	
x	x	x	x	x	x	x	x	
3	20,936	6	37,438	x	x	4	23,978	
3	88,354	x	x	x	x	10	150,187	
-	-	-	-	-	-	x	x	
-	-	-	-	-	-	-	-	
-	-	-	-	-	-	-	-	
-	-	-	-	-	-	-	-	
x	x	-	-	-	-	x	x	
-	-	-	-	-	-	3	45,147	
x	x	x	x	-	-	-	-	
x	x	-	-	x	x	5	72,255	

12. 시도별 공사규모별

The Actuality of Electrical Work Completed by City,

(단위 : 건, 백만원)

시도 / 공사규모 및 공사기간	세종 Sejong		경기 Gyeonggi-do		강원 Gangwon-do		충북 Chungcheongbuk-do		충남 Chungcheongnam-do	
	건수 Number	금액 Amount	건수 Number	금액 Amount	건수 Number	금액 Amount	건수 Number	금액 Amount	건수 Number	금액 Amount
합 계	2,855	91,073	152,174	4,981,203	56,457	658,809	41,425	713,704	53,896	1,314,518
1 개 월 미 만	1,682	8,206	27,118	314,590	6,289	50,131	5,893	41,831	9,089	73,088
1개월 ~ 3개월미만	242	8,707	19,585	602,864	4,027	100,307	3,733	101,150	6,046	180,517
3개월 ~ 6개월미만	117	6,725	11,387	551,687	2,132	78,245	2,406	89,293	3,266	184,220
6개월 ~ 9개월미만	174	8,091	8,132	464,688	2,275	44,063	2,293	61,837	2,154	98,332
9개월 ~ 12개월미만	514	7,732	79,495	863,290	38,283	148,570	21,031	164,120	24,567	248,205
12개월 ~ 18개월미만	37	10,838	2,570	500,753	224	42,916	391	70,269	965	139,569
18개월 ~ 24개월미만	38	8,116	2,042	517,924	1,439	71,156	4,248	93,155	4,618	182,243
2 4 개 월 이 상	51	32,657	1,845	1,165,407	1,788	123,421	1,430	92,050	3,191	208,344
1 천 만 원 미 만	2,326	6,984	116,744	299,374	49,463	77,845	33,430	87,835	41,818	117,269
1 개 월 미 만	1,598	5,371	20,463	72,116	5,008	16,667	4,928	10,971	7,622	19,393
1개월 ~ 3개월미만	96	479	9,084	38,687	1,847	8,534	1,829	8,052	2,843	10,727
3개월 ~ 6개월미만	46	202	6,026	13,566	1,166	3,345	1,294	3,957	1,686	3,494
6개월 ~ 9개월미만	103	199	5,179	10,095	1,854	2,485	1,776	3,818	1,389	2,954
9개월 ~ 12개월미만	478	702	74,096	155,589	37,680	39,856	19,029	41,730	21,898	52,168
12개월 ~ 18개월미만	x	x	978	4,919	13	98	154	856	351	1,297
18개월 ~ 24개월미만	x	x	550	2,740	681	2,762	3,328	13,480	3,823	18,491
2 4 개 월 이 상	x	x	368	1,663	1,214	4,097	1,092	4,970	2,206	8,744
1천만원이상 ~ 4천만원미만	251	4,989	21,625	414,952	5,000	88,303	5,680	97,018	8,332	142,992
1 개 월 미 만	61	1,326	5,447	101,056	1,140	18,927	799	14,990	1,214	22,547
1개월 ~ 3개월미만	96	1,955	7,026	141,750	1,644	31,307	1,327	25,910	2,192	44,882
3개월 ~ 6개월미만	27	470	2,693	58,664	556	11,419	557	12,452	748	16,072
6개월 ~ 9개월미만	15	267	1,310	28,625	198	4,324	229	5,116	338	7,073
9개월 ~ 12개월미만	14	284	3,804	59,363	380	6,298	1,683	23,229	2,262	31,018
12개월 ~ 18개월미만	7	169	367	8,333	49	1,095	63	1,466	214	3,526
18개월 ~ 24개월미만	23	349	720	11,468	647	9,222	812	10,134	617	9,079
2 4 개 월 이 상	8	170	258	5,693	386	5,711	210	3,723	747	8,795
4천만원이상 ~ 5천만원미만	21	942	1,993	89,150	267	11,794	375	16,785	517	23,108
1 개 월 미 만	3	142	313	14,007	43	1,888	40	1,788	82	3,631
1개월 ~ 3개월미만	9	385	753	33,797	86	3,786	110	4,910	221	9,903
3개월 ~ 6개월미만	3	138	399	17,799	63	2,767	113	5,002	110	4,905
6개월 ~ 9개월미만	4	188	228	10,099	33	1,492	32	1,427	55	2,482
9개월 ~ 12개월미만	x	x	144	6,494	20	894	56	2,571	23	1,045
12개월 ~ 18개월미만	x	x	86	3,840	13	563	16	721	13	580
18개월 ~ 24개월미만	-	-	27	1,202	x	x	5	223	5	213
2 4 개 월 이 상	-	-	43	1,912	8	364	3	144	8	348
5천만원이상 ~ 1억원미만	105	7,338	4,686	330,401	672	47,806	821	58,384	1,218	86,223
1 개 월 미 만	17	1,004	523	35,992	49	3,516	81	5,401	98	6,652
1개월 ~ 3개월미만	21	1,416	1,467	102,374	211	15,116	268	18,999	426	29,659
3개월 ~ 6개월미만	19	1,358	981	68,775	175	12,346	209	14,917	286	20,748
6개월 ~ 9개월미만	30	2,250	530	37,788	64	4,627	103	7,541	136	10,067
9개월 ~ 12개월미만	7	534	559	40,521	87	6,014	91	6,340	104	7,100
12개월 ~ 18개월미만	6	400	291	20,822	44	3,132	33	2,486	101	6,847
18개월 ~ 24개월미만	x	x	134	9,210	15	1,070	20	1,466	32	2,457
2 4 개 월 이 상	4	282	201	14,920	27	1,985	16	1,234	35	2,692

공사기간별 공사실적(전문)(4)

Province, Scale of Work and Construction Term (Full Time) (4)

(Unit : number, million)

전북 Jeonrabuk-do		전남 Jeonranam-do		경북 Gyeongsangbuk-do		경남 Gyeongsangnam-do		제주 Jeju-do		City Province / Scale of Work & Construction Term
건수 Number	금액 Amount	건수 Number	금액 Amount	건수 Number	금액 Amount	건수 Number	금액 Amount	건수 Number	금액 Amount	
41,638	948,791	59,659	1,757,319	78,386	1,741,585	58,617	1,119,167	10,969	222,110	
6,947	75,583	8,563	78,223	12,700	105,930	11,289	96,052	1,508	14,031	
5,699	230,109	7,361	209,115	7,529	259,661	6,772	168,073	1,265	43,110	
2,541	141,242	4,469	218,902	4,405	239,277	2,945	122,742	1,425	28,615	
2,388	71,267	3,064	168,273	2,433	153,905	2,092	86,752	839	24,869	
19,020	187,434	26,865	310,144	44,312	380,012	26,743	197,998	4,332	34,843	
812	63,766	644	156,034	578	171,077	353	133,645	147	27,919	
4,006	110,442	4,099	188,298	5,783	236,546	8,017	175,753	1,403	23,765	
225	68,949	4,594	428,331	646	195,175	406	138,151	50	24,959	
31,532	72,018	45,682	117,758	61,659	162,497	46,591	140,963	8,025	21,115	
5,630	15,486	7,035	14,738	10,634	29,760	9,051	24,276	1,142	3,606	
2,802	10,070	3,745	13,695	3,503	14,414	3,435	13,462	408	2,297	
1,133	2,759	2,599	5,894	2,325	5,487	1,604	4,198	960	1,718	
1,860	3,291	2,198	3,184	1,558	2,553	1,488	2,676	552	1,343	
17,089	28,189	24,141	49,083	38,568	86,290	24,088	60,817	3,965	8,080	
481	2,628	44	208	14	103	26	113	7	54	
2,501	9,418	2,537	10,766	4,882	22,889	6,807	34,923	985	3,980	
36	176	3,383	20,190	175	1,002	92	497	6	36	
6,617	109,596	9,115	159,801	11,972	198,063	8,712	145,941	2,043	37,264	
1,044	18,776	1,208	21,829	1,763	30,691	1,881	32,024	316	5,582	
1,657	32,431	2,433	47,415	2,665	53,419	2,403	46,462	613	12,230	
636	13,214	845	17,838	1,009	23,066	677	13,867	269	5,652	
190	4,346	309	6,950	352	7,823	226	4,890	156	3,391	
1,606	22,158	1,995	28,259	5,264	69,404	2,314	31,246	254	3,905	
123	2,007	228	5,441	160	2,963	53	1,202	41	963	
1,332	16,035	1,305	19,234	652	8,474	1,043	14,046	388	5,406	
29	629	792	12,833	107	2,222	115	2,202	6	135	
384	17,253	606	26,773	622	27,905	495	22,208	205	9,121	
39	1,731	68	2,989	60	2,699	91	4,145	12	537	
186	8,418	181	8,151	262	11,769	210	9,378	108	4,832	
85	3,792	129	5,779	162	7,211	109	4,858	38	1,675	
28	1,256	55	2,441	66	2,999	32	1,443	22	974	
23	1,042	140	5,946	34	1,531	28	1,258	17	739	
12	533	14	628	12	520	12	539	5	228	
5	211	10	444	8	364	6	280	x	x	
6	271	9	396	18	813	7	308	x	x	
886	63,079	1,638	115,148	1,390	99,064	1,142	81,050	307	21,369	
102	6,858	147	10,052	145	10,560	151	10,380	21	1,463	
285	20,366	547	38,894	451	31,562	383	27,126	71	4,877	
217	15,700	304	21,085	349	24,808	244	17,436	88	6,023	
102	7,292	174	11,945	158	11,245	124	8,794	44	3,135	
96	6,748	241	16,542	105	7,577	109	7,667	48	3,363	
38	2,683	91	6,527	88	6,501	66	4,842	25	1,778	
16	1,276	48	3,620	32	2,405	31	2,248	5	332	
30	2,156	86	6,483	62	4,406	34	2,557	5	399	

12. 시도별 공사규모별

The Actuality of Electrical Work Completed by City,

(단위 : 건, 백만원)

시도 / 공사규모 및 공사기간	세종 Sejong		경기 Gyeonggi-do		강원 Gangwon-do		충북 Chungcheongbuk-do		충남 Chungcheongnam-do	
	건수 Number	금액 Amount	건수 Number	금액 Amount	건수 Number	금액 Amount	건수 Number	금액 Amount	건수 Number	금액 Amount
1억원이상 ~ 3억원미만	89	14,100	4,366	722,261	730	116,636	763	121,351	1,300	213,702
1 개 월 미 만	3	363	306	47,720	45	6,937	40	6,043	58	9,640
1개월 ~ 3개월미만	16	2,300	1,055	163,361	227	34,162	160	23,682	307	49,308
3개월 ~ 6개월미만	18	2,623	950	155,241	131	20,517	194	29,980	320	51,848
6개월 ~ 9개월미만	18	2,584	561	94,953	105	17,659	116	19,126	158	25,945
9개월 ~ 12개월미만	5	732	513	87,587	51	8,733	103	16,596	153	25,442
12개월 ~ 18개월미만	12	2,424	433	75,008	68	11,166	72	12,204	179	30,091
18개월 ~ 24개월미만	5	985	214	39,089	34	5,342	23	4,588	54	9,764
2 4 개 월 이 상	12	2,090	334	59,301	69	12,119	55	9,130	71	11,662
3억원이상 ~ 5억원미만	19	7,350	986	378,778	109	41,841	132	50,268	268	103,971
1 개 월 미 만	-	-	37	14,162	x	x	3	1,128	5	1,846
1개월 ~ 3개월미만	x	x	112	42,451	6	2,293	26	9,493	33	13,018
3개월 ~ 6개월미만	x	x	170	64,062	18	6,663	19	7,198	58	22,952
6개월 ~ 9개월미만	x	x	139	53,162	10	3,514	18	6,877	47	17,049
9개월 ~ 12개월미만	4	1,429	125	47,718	16	6,249	23	8,727	36	13,831
12개월 ~ 18개월미만	x	x	155	59,757	12	4,406	17	6,456	36	14,054
18개월 ~ 24개월미만	x	x	113	44,150	19	7,563	13	5,122	23	9,146
2 4 개 월 이 상	8	3,109	135	53,316	26	10,473	13	5,267	30	12,074
5억원이상 ~ 10억원미만	26	17,044	913	631,206	126	85,565	130	91,641	245	171,164
1 개 월 미 만	-	-	22	14,999	x	x	x	x	8	5,189
1개월 ~ 3개월미만	3	1,687	62	40,595	5	3,490	10	6,156	16	10,947
3개월 ~ 6개월미만	x	x	114	77,678	17	11,335	17	11,432	41	27,803
6개월 ~ 9개월미만	x	x	107	72,574	7	4,549	12	8,222	23	16,925
9개월 ~ 12개월미만	3	1,853	125	88,073	20	13,727	23	16,285	40	29,032
12개월 ~ 18개월미만	5	3,436	147	101,754	17	11,169	17	11,969	43	30,650
18개월 ~ 24개월미만	4	2,889	142	97,808	21	14,241	24	17,621	32	22,365
2 4 개 월 이 상	7	4,881	194	137,724	37	25,540	25	18,446	42	28,252
10억원이상 ~ 20억원미만	12	14,636	529	733,180	61	81,836	70	98,658	138	189,004
1 개 월 미 만	-	-	5	7,429	-	-	-	-	x	x
1개월 ~ 3개월미만	-	-	24	31,618	x	x	3	3,948	6	7,268
3개월 ~ 6개월미만	-	-	42	57,998	4	4,975	3	4,354	15	20,746
6개월 ~ 9개월미만	x	x	53	73,190	4	5,413	5	5,653	4	4,966
9개월 ~ 12개월미만	x	x	79	107,110	17	23,602	15	20,715	36	50,449
12개월 ~ 18개월미만	3	3,561	76	104,020	8	11,286	15	21,351	21	27,495
18개월 ~ 24개월미만	x	x	88	118,998	17	21,712	19	27,329	23	32,174
2 4 개 월 이 상	5	6,720	162	232,817	10	13,230	10	15,308	32	44,409
20억원이상 ~ 30억원미만	4	9,964	181	436,356	19	45,161	12	28,411	32	76,096
1 개 월 미 만	-	-	x	x	-	-	-	-	x	x
1개월 ~ 3개월미만	-	-	-	-	-	-	-	-	x	x
3개월 ~ 6개월미만	-	-	8	20,580	x	x	-	-	-	-
6개월 ~ 9개월미만	-	-	13	30,226	-	-	x	x	4	10,870
9개월 ~ 12개월미만	-	-	28	67,543	7	17,101	5	11,578	12	28,491
12개월 ~ 18개월미만	-	-	23	55,608	-	-	x	x	3	6,263
18개월 ~ 24개월미만	x	x	36	86,903	4	9,204	x	x	x	x
2 4 개 월 이 상	3	7,668	72	173,271	6	13,977	x	x	8	18,154

공사기간별 공사실적(전문)(5)

Province, Scale of Work and Construction Term (Full Time) (5)

(Unit : number, million)

전북 Jeonrabuk-do		전남 Jeonranam-do		경북 Gyeongsangbuk-do		경남 Gyeongsangnam-do		제주 Jeju-do		City Province / Scale of Work & Construction Term
건수 Number	금액 Amount	건수 Number	금액 Amount	건수 Number	금액 Amount	건수 Number	금액 Amount	건수 Number	금액 Amount	
1,731	267,094	1,683	271,992	1,801	289,902	1,168	189,681	272	44,518	
114	16,695	83	12,730	75	11,752	102	15,686	17	2,844	
679	100,294	390	59,171	551	84,211	298	45,550	48	6,895	
400	60,323	453	72,322	415	65,570	243	39,318	58	8,659	
162	25,871	221	36,239	194	31,940	154	25,543	51	8,465	
123	20,600	206	34,615	188	30,468	126	21,661	33	5,680	
103	16,927	141	23,903	179	31,111	117	19,951	44	8,201	
88	15,032	94	16,010	75	13,066	65	11,028	6	1,269	
62	11,352	95	17,002	124	21,783	63	10,945	15	2,504	
199	76,294	303	116,009	374	145,091	216	83,611	62	23,376	
9	3,695	10	3,734	11	4,236	6	2,216	-	-	
44	16,755	30	11,348	60	23,019	29	11,418	11	4,420	
32	12,259	60	22,432	61	23,026	28	10,499	10	3,447	
28	10,664	45	16,280	44	16,425	38	14,085	8	2,839	
22	8,230	40	15,568	45	17,793	29	11,446	8	2,828	
21	8,259	37	14,550	59	23,468	35	13,888	12	4,626	
18	7,192	27	10,991	34	13,224	22	8,488	6	2,288	
25	9,241	54	21,105	60	23,900	29	11,572	7	2,927	
164	114,454	307	218,070	289	203,223	179	125,624	31	21,202	
x	x	9	6,505	6	4,351	5	3,992	-	-	
36	24,710	25	16,877	21	13,990	8	5,036	x	x	
29	20,438	55	39,527	57	38,056	36	23,845	x	x	
13	8,495	29	20,460	33	22,982	21	13,680	5	3,140	
15	10,467	39	28,567	46	34,390	25	19,146	x	x	
23	14,688	58	39,597	29	20,560	30	20,185	9	5,789	
25	19,031	37	27,706	46	32,713	17	12,141	8	5,866	
21	15,273	55	38,830	51	36,180	37	27,598	4	2,974	
96	130,868	215	304,595	186	262,178	77	106,183	20	29,778	
5	6,270	x	x	3	4,420	x	x	-	-	
9	12,246	10	13,565	12	16,322	5	5,579	5	6,644	
9	12,757	24	34,024	22	29,749	x	x	-	-	
3	4,396	23	30,670	18	25,095	7	10,562	x	x	
32	45,212	43	61,926	45	63,766	17	24,768	4	6,905	
10	13,500	23	34,948	23	33,214	9	12,128	4	6,279	
17	20,277	28	39,036	33	47,210	20	27,906	3	4,538	
11	16,210	63	89,146	30	42,403	16	20,867	3	3,831	
22	53,424	50	121,450	42	97,678	21	50,655	x	x	
x	x	x	x	x	x	x	x	-	-	
-	-	-	-	x	x	-	-	-	-	
-	-	-	-	3	7,738	x	x	-	-	
x	x	5	12,512	6	13,591	x	x	-	-	
11	27,107	10	24,558	8	18,748	6	13,984	x	x	
x	x	x	x	5	11,982	x	x	-	-	
3	6,695	5	11,852	8	18,756	4	10,453	-	-	
4	9,856	26	63,472	8	18,403	6	15,090	-	-	

12. 시도별 공사규모별

The Actuality of Electrical Work Completed by City,

(단위 : 건, 백만원)

시도 / 공사규모 및 공사기간	세종 Sejong		경기 Gyeonggi-do		강원 Gangwon-do		충북 Chungcheongbuk-do		충남 Chungcheongnam-do	
	건수 Number	금액 Amount	건수 Number	금액 Amount	건수 Number	금액 Amount	건수 Number	금액 Amount	건수 Number	금액 Amount
30억원이상 ~ 50억원미만	x	x	96	369,944	5	20,037	9	37,278	15	53,716
1 개 월 미 만	-	-	x	x	-	-	-	-	-	-
1개월 ~ 3개월미만	-	-	x	x	-	-	-	-	-	-
3개월 ~ 6개월미만	-	-	x	x	-	-	-	-	x	x
6개월 ~ 9개월미만	-	-	8	29,566	-	-	-	-	-	-
9개월 ~ 12개월미만	-	-	16	62,551	3	11,221	x	x	3	9,628
12개월 ~ 18개월미만	-	-	10	43,454	-	-	x	x	x	x
18개월 ~ 24개월미만	-	-	11	38,616	-	-	x	x	x	x
2 4 개 월 이 상	x	x	47	181,033	x	x	3	12,926	8	30,501
50억원이상 ~ 100억원미만	-	-	43	301,049	4	26,494	x	x	7	41,358
1 개 월 미 만	-	-	-	-	-	-	-	-	-	-
1개월 ~ 3개월미만	-	-	x	x	-	-	-	-	-	-
3개월 ~ 6개월미만	-	-	x	x	-	-	-	-	-	-
6개월 ~ 9개월미만	-	-	4	24,411	-	-	-	-	-	-
9개월 ~ 12개월미만	-	-	3	18,782	x	x	x	x	-	-
12개월 ~ 18개월미만	-	-	4	23,238	-	-	-	-	3	15,679
18개월 ~ 24개월미만	-	-	6	50,911	-	-	-	-	x	x
2 4 개 월 이 상	-	-	23	167,993	x	x	x	x	x	x
1 0 0 억 원 이 상	-	-	12	274,552	x	x	x	x	6	95,915
1 개 월 미 만	-	-	-	-	-	-	-	-	-	-
1개월 ~ 3개월미만	-	-	-	-	-	-	-	-	-	-
3개월 ~ 6개월미만	-	-	-	-	-	-	-	-	x	x
6개월 ~ 9개월미만	-	-	-	-	-	-	-	-	-	-
9개월 ~ 12개월미만	-	-	3	121,960	-	-	-	-	-	-
12개월 ~ 18개월미만	-	-	-	-	-	-	-	-	-	-
18개월 ~ 24개월미만	-	-	x	x	-	-	-	-	3	54,543
2 4 개 월 이 상	-	-	8	135,764	x	x	x	x	x	x

공사기간별 공사실적(전문)(6)

Province, Scale of Work and Construction Term (Full Time) (6)

(Unit : number, million)

전북 Jeonrabuk-do		전남 Jeonranam-do		경북 Gyeongsangbuk-do		경남 Gyeongsangnam-do		제주 Jeju-do		City Province / Scale of Work & Construction Term
건수 Number	금액 Amount	건수 Number	금액 Amount	건수 Number	금액 Amount	건수 Number	금액 Amount	건수 Number	금액 Amount	
5	18,085	39	148,695	37	136,605	8	28,448	3	12,104	
-	-	-	-	x	x	-	-	-	-	
x	x	-	-	x	x	x	x	-	-	
-	-	-	-	-	-	x	x	-	-	
x	x	x	x	x	x	x	x	-	-	
x	x	8	29,733	5	16,251	-	-	-	-	
-	-	4	14,927	7	26,503	x	x	-	-	
-	-	5	16,947	10	38,139	x	x	-	-	
x	x	20	79,058	10	38,004	3	10,032	3	12,104	
-	-	17	109,359	11	76,168	5	30,048	-	-	
-	-	-	-	-	-	-	-	-	-	
-	-	-	-	-	-	-	-	-	-	
-	-	-	-	x	x	-	-	-	-	
-	-	3	19,564	x	x	-	-	-	-	
-	-	x	x	3	22,599	x	x	-	-	
-	-	x	x	x	x	x	x	-	-	
-	-	x	x	x	x	-	-	-	-	
-	-	9	57,238	x	x	3	17,946	-	-	
x	x	4	47,671	3	43,210	3	114,755	-	-	
-	-	-	-	-	-	-	-	-	-	
-	-	-	-	-	-	-	-	-	-	
-	-	-	-	-	-	-	-	-	-	
-	-	-	-	-	-	-	-	-	-	
x	x	-	-	x	x	-	-	-	-	
-	-	-	-	-	-	x	x	-	-	
x	x	x	x	x	x	x	x	-	-	
-	-	x	x	-	-	x	x	-	-	

13. 시도별 공사규모별

The Actuality of Electrical Work Completed by City,

(단위 : 건, 백만원)

시도 / 공사규모 및 공사기간	전국 Total		서울 Seoul		부산 Busan		대구 Daegu	
	건수 Number	금액 Amount	건수 Number	금액 Amount	건수 Number	금액 Amount	건수 Number	금액 Amount
합 계	180,891	8,791,277	12,692	2,274,180	7,291	260,748	7,476	201,122
1 개 월 미 만	33,490	337,299	2,272	34,698	1,043	13,514	1,703	14,005
1개월 ~ 3개월미만	24,274	796,261	1,918	101,118	1,121	28,414	844	28,695
3개월 ~ 6개월미만	11,574	797,009	1,299	88,590	370	22,070	350	26,321
6개월 ~ 9개월미만	8,861	587,498	653	89,944	357	28,940	214	20,995
9개월 ~ 12개월미만	82,116	1,196,754	4,690	168,847	4,088	31,879	4,217	26,774
12개월 ~ 18개월미만	6,049	1,227,063	1,020	284,995	99	24,148	55	19,078
18개월 ~ 24개월미만	8,298	1,635,920	226	556,491	124	14,640	30	24,142
2 4 개 월 이 상	6,229	2,213,474	614	949,496	89	97,142	63	41,110
1 천 만 원 미 만	138,672	373,670	8,006	25,559	5,371	13,277	6,005	15,948
1 개 월 미 만	26,390	72,596	1,437	7,046	746	2,910	1,491	2,962
1개월 ~ 3개월미만	11,589	47,609	576	3,480	489	2,410	350	1,757
3개월 ~ 6개월미만	5,484	16,560	663	1,576	83	394	133	513
6개월 ~ 9개월미만	5,725	12,699	343	804	219	753	111	293
9개월 ~ 12개월미만	75,783	166,096	4,117	9,358	3,820	6,720	3,912	10,385
12개월 ~ 18개월미만	3,928	17,533	692	2,644	8	42	4	25
18개월 ~ 24개월미만	5,998	30,605	20	91	4	35	x	x
2 4 개 월 이 상	3,775	9,972	158	561	x	x	x	x
1천만원이상 ~ 4천만원미만	25,003	468,758	2,228	44,486	1,146	22,559	882	15,623
1 개 월 미 만	5,901	102,115	686	12,261	252	4,685	181	3,225
1개월 ~ 3개월미만	8,236	164,716	751	15,865	445	9,222	326	6,147
3개월 ~ 6개월미만	2,611	57,319	228	5,338	139	2,943	74	1,730
6개월 ~ 9개월미만	1,206	26,405	106	2,492	47	1,003	25	574
9개월 ~ 12개월미만	4,617	76,801	306	4,861	154	3,168	258	3,581
12개월 ~ 18개월미만	446	10,440	57	1,513	18	412	10	211
18개월 ~ 24개월미만	1,227	18,113	25	579	82	902	3	52
2 4 개 월 이 상	759	12,849	69	1,577	9	223	5	104
4천만원이상 ~ 5천만원미만	2,361	106,043	303	13,674	176	8,037	66	2,956
1 개 월 미 만	312	13,915	42	1,893	17	753	6	258
1개월 ~ 3개월미만	947	42,706	129	5,835	61	2,762	31	1,402
3개월 ~ 6개월미만	515	22,998	50	2,266	33	1,488	18	797
6개월 ~ 9개월미만	221	9,836	19	843	11	489	6	277
9개월 ~ 12개월미만	166	7,593	25	1,143	45	2,142	x	x
12개월 ~ 18개월미만	83	3,739	10	455	5	226	3	131
18개월 ~ 24개월미만	55	2,486	17	767	4	177	-	-
2 4 개 월 이 상	62	2,771	11	473	-	-	-	-
5천만원이상 ~ 1억원미만	5,262	372,248	692	48,643	220	15,788	179	12,576
1 개 월 미 만	469	32,425	61	4,272	18	1,339	9	620
1개월 ~ 3개월미만	1,750	122,126	245	16,835	78	5,555	63	4,265
3개월 ~ 6개월미만	1,197	85,111	135	9,576	46	3,332	45	3,242
6개월 ~ 9개월미만	602	42,768	49	3,455	23	1,595	26	1,849
9개월 ~ 12개월미만	475	33,651	70	4,973	22	1,485	16	1,198
12개월 ~ 18개월미만	350	25,103	62	4,286	13	1,017	11	807
18개월 ~ 24개월미만	162	11,876	32	2,446	7	444	6	386
2 4 개 월 이 상	257	19,187	38	2,802	13	1,023	3	209

공사기간별 공사실적(겸업)(1)

Province, Scale of Work and Construction Term (Part Time) (1)

(Unit : number, million)

인천 Incheon		광주 Gwangju		대전 Daejeon		울산 Ulsan		City Province / Scale of Work & Construction Term
건수 Number	금액 Amount	건수 Number	금액 Amount	건수 Number	금액 Amount	건수 Number	금액 Amount	
8,146	334,904	5,353	354,462	4,029	126,809	1,959	91,067	
1,293	18,513	593	7,938	434	7,623	323	5,411	
1,159	33,400	623	41,052	482	23,239	311	13,594	
426	34,385	308	32,966	384	23,300	228	16,066	
357	36,666	184	14,423	189	12,647	114	5,735	
4,583	49,609	1,965	36,246	2,394	20,238	923	13,853	
111	38,475	135	53,085	57	17,176	18	3,614	
74	36,900	1,105	65,723	29	9,095	12	6,389	
143	86,957	440	103,029	60	13,490	30	26,406	
5,898	16,110	3,375	12,783	3,072	9,258	1,365	4,944	
847	3,412	446	1,510	284	1,579	205	660	
590	2,037	158	951	189	1,080	137	754	
154	543	114	394	192	968	133	508	
198	516	79	188	97	276	75	326	
4,065	9,254	1,531	4,902	2,295	5,275	813	2,681	
6	35	x	x	9	46	x	x	
4	26	832	3,981	x	x	x	x	
x	286	213	846	5	29	-	-	
1,408	26,353	1,165	21,554	433	8,618	323	7,593	
360	6,373	106	1,927	114	2,020	86	1,669	
382	7,747	245	4,966	152	3,207	95	1,900	
123	2,624	53	1,266	74	1,584	32	737	
58	1,136	47	1,023	27	584	15	360	
440	7,515	391	6,994	49	809	88	2,739	
23	420	13	340	4	80	x	x	
9	254	198	2,885	5	127	x	x	
13	284	112	2,153	8	207	4	94	
124	5,601	71	3,162	71	3,185	41	1,841	
21	937	10	431	10	443	8	354	
49	2,247	28	1,275	25	1,128	18	807	
24	1,068	19	844	17	753	7	317	
13	569	5	218	6	262	3	135	
x	x	x	x	6	275	x	x	
4	185	3	130	x	x	x	x	
4	177	4	174	-	-	-	-	
8	373	x	x	5	232	x	x	
243	16,928	224	15,996	150	10,989	86	6,347	
39	2,605	15	994	15	1,014	15	1,041	
68	4,640	79	5,596	44	3,134	32	2,439	
50	3,767	53	3,793	30	2,182	18	1,334	
32	2,213	16	1,074	24	1,947	6	421	
24	1,670	10	714	10	722	4	294	
8	494	21	1,543	8	576	4	273	
10	651	11	825	6	428	x	x	
12	887	19	1,457	13	986	5	388	

13. 시도별 공사규모별

The Actuality of Electrical Work Completed by City,

(단위 : 건, 백만원)

시도 / 공사규모 및 공사기간	전국 Total		서울 Seoul		부산 Busan		대구 Daegu	
	건수 Number	금액 Amount	건수 Number	금액 Amount	건수 Number	금액 Amount	건수 Number	금액 Amount
1억원이상 ~ 3억원미만	5,773	961,473	717	125,716	245	40,817	224	37,137
1 개 월 미 만	347	54,381	40	6,018	8	1,181	13	2,454
1개월 ~ 3개월미만	1,456	228,577	172	26,791	44	6,628	64	10,277
3개월 ~ 6개월미만	1,297	210,628	158	27,569	62	10,181	63	9,847
6개월 ~ 9개월미만	697	116,832	59	11,339	30	4,935	28	4,996
9개월 ~ 12개월미만	600	103,731	92	16,274	29	5,301	18	3,173
12개월 ~ 18개월미만	615	111,581	83	15,965	43	7,986	13	1,985
18개월 ~ 24개월미만	308	57,532	38	7,367	10	1,642	6	877
2 4 개 월 이 상	453	78,211	75	14,392	19	2,963	19	3,529
3억원이상 ~ 5억원미만	1,283	497,411	211	82,637	45	17,974	41	15,009
1 개 월 미 만	42	16,419	4	1,627	x	x	x	x
1개월 ~ 3개월미만	157	59,308	28	10,802	3	1,090	6	1,931
3개월 ~ 6개월미만	233	88,403	39	14,843	5	1,909	9	3,173
6개월 ~ 9개월미만	188	72,707	31	12,227	13	5,081	9	3,574
9개월 ~ 12개월미만	134	51,188	16	6,559	6	2,423	6	2,218
12개월 ~ 18개월미만	234	93,602	29	11,531	3	1,225	4	1,345
18개월 ~ 24개월미만	126	49,343	18	7,102	8	3,422	-	-
2 4 개 월 이 상	169	66,440	46	17,946	6	2,336	6	2,346
5억원이상 ~ 10억원미만	1,180	824,511	203	142,264	49	34,583	42	28,973
1 개 월 미 만	14	9,734	x	x	-	-	x	x
1개월 ~ 3개월미만	112	75,277	13	9,956	x	x	3	1,786
3개월 ~ 6개월미만	121	83,197	16	11,284	x	x	5	3,216
6개월 ~ 9개월미만	122	81,102	24	16,766	8	4,643	8	5,497
9개월 ~ 12개월미만	163	114,048	29	19,918	9	6,500	x	x
12개월 ~ 18개월미만	176	125,779	31	20,897	4	2,510	5	3,877
18개월 ~ 24개월미만	187	131,539	30	20,947	7	5,688	4	2,482
2 4 개 월 이 상	285	203,834	58	40,915	19	13,866	14	10,324
10억원이상 ~ 20억원미만	749	1,044,573	147	208,640	27	35,150	24	34,338
1 개 월 미 만	8	10,553	-	-	-	-	-	-
1개월 ~ 3개월미만	16	21,944	x	x	-	-	x	x
3개월 ~ 6개월미만	75	106,411	7	9,422	x	x	3	3,803
6개월 ~ 9개월미만	64	85,139	12	15,473	4	5,356	-	-
9개월 ~ 12개월미만	125	173,957	16	23,562	3	4,141	x	x
12개월 ~ 18개월미만	119	162,942	31	43,098	4	5,200	3	4,393
18개월 ~ 24개월미만	119	167,273	17	23,958	x	x	5	6,676
2 4 개 월 이 상	223	316,354	63	91,482	13	16,928	10	15,542
20억원이상 ~ 30억원미만	268	649,969	69	168,193	4	9,328	6	13,977
1 개 월 미 만	3	6,576	-	-	x	x	-	-
1개월 ~ 3개월미만	7	16,358	x	x	-	-	-	-
3개월 ~ 6개월미만	29	69,151	3	6,717	-	-	-	-
6개월 ~ 9개월미만	27	66,036	8	19,735	x	x	-	-
9개월 ~ 12개월미만	18	42,171	6	14,351	-	-	x	x
12개월 ~ 18개월미만	42	100,964	11	26,927	-	-	x	x
18개월 ~ 24개월미만	44	105,968	10	24,540	-	-	-	-
2 4 개 월 이 상	98	242,745	29	70,772	x	x	4	9,055

공사기간별 공사실적(겸업)(2)

Province, Scale of Work and Construction Term (Part Time) (2)

(Unit : number, million)

인천 Incheon		광주 Gwangju		대전 Daejeon		울산 Ulsan		City Province / Scale of Work & Construction Term
건수 Number	금액 Amount	건수 Number	금액 Amount	건수 Number	금액 Amount	건수 Number	금액 Amount	
261	45,490	310	53,920	207	33,773	93	15,911	
20	2,967	14	2,342	8	1,230	7	873	
56	8,937	96	17,003	62	9,971	24	3,882	
45	7,559	48	7,924	52	8,390	27	4,624	
36	5,957	28	4,575	24	3,736	9	1,635	
24	4,333	15	2,461	23	3,561	9	1,796	
36	7,491	57	9,584	16	3,404	6	1,145	
21	4,099	26	5,387	7	1,268	4	622	
23	4,147	26	4,644	15	2,214	7	1,336	
76	29,255	59	21,615	47	18,356	21	8,040	
6	2,218	x	x	x	x	x	x	
8	3,162	8	2,925	7	3,007	4	1,630	
18	7,301	8	2,920	14	5,164	6	2,280	
5	1,958	5	1,730	6	2,244	5	1,837	
10	3,746	x	x	x	x	x	x	
17	6,180	13	4,933	8	3,111	x	x	
5	1,922	7	2,378	x	x	-	-	
7	2,768	14	5,363	7	2,817	-	-	
59	41,402	72	52,247	37	26,155	10	6,453	
-	-	-	-	x	x	-	-	
5	3,233	6	4,443	3	1,712	-	-	
7	4,323	5	3,482	4	2,981	3	1,832	
5	3,298	x	x	5	3,598	-	-	
9	6,604	7	5,251	5	3,392	x	x	
9	6,454	15	11,691	7	5,069	x	x	
8	5,751	14	9,586	7	5,362	x	x	
16	11,740	24	17,292	5	3,476	3	2,327	
49	70,452	46	65,036	11	14,210	14	18,853	
-	-	-	-	-	-	-	-	
x	x	3	3,893	-	-	-	-	
4	4,445	8	12,343	x	x	x	x	
6	9,354	x	x	-	-	x	x	
9	11,676	6	7,904	5	5,826	4	5,120	
4	6,362	5	6,523	3	4,799	-	-	
9	12,970	7	10,494	x	x	3	5,016	
16	24,247	15	21,195	x	x	5	6,101	
19	47,174	18	43,530	x	x	4	9,962	
-	-	-	-	-	-	-	-	
-	-	-	-	-	-	x	x	
x	x	-	-	-	-	x	x	
3	7,615	x	x	-	-	-	-	
-	-	x	x	-	-	-	-	
3	7,464	3	6,909	-	-	-	-	
3	7,184	3	6,736	-	-	-	-	
9	22,156	10	25,161	x	x	x	x	

13. 시도별 공사규모별

The Actuality of Electrical Work Completed by City,

(단위 : 건, 백만원)

시도 / 공사규모 및 공사기간	전국 Total		서울 Seoul		부산 Busan		대구 Daegu	
	건수 Number	금액 Amount	건수 Number	금액 Amount	건수 Number	금액 Amount	건수 Number	금액 Amount
30억원이상 ~ 50억원미만	163	623,703	53	205,797	x	x	7	24,585
1 개 월 미 만	3	11,642	-	-	-	-	x	x
1개월 ~ 3개월미만	4	17,640	x	x	-	-	-	-
3개월 ~ 6개월미만	9	30,797	-	-	-	-	-	-
6개월 ~ 9개월미만	6	21,902	x	x	-	-	x	x
9개월 ~ 12개월미만	16	60,609	10	36,390	-	-	-	-
12개월 ~ 18개월미만	30	118,053	6	27,197	-	-	x	x
18개월 ~ 24개월미만	24	91,470	5	17,720	-	-	4	13,660
2 4 개 월 이 상	71	271,589	29	112,920	x	x	-	-
50억원이상 ~ 100억원미만	97	680,128	34	241,612	4	30,338	-	-
1 개 월 미 만	x	x	-	-	-	-	-	-
1개월 ~ 3개월미만	-	-	-	-	-	-	-	-
3개월 ~ 6개월미만	x	x	-	-	-	-	-	-
6개월 ~ 9개월미만	x	x	-	-	-	-	-	-
9개월 ~ 12개월미만	8	47,271	x	x	-	-	-	-
12개월 ~ 18개월미만	12	80,853	x	x	x	x	-	-
18개월 ~ 24개월미만	18	126,654	5	30,040	-	-	-	-
2 4 개 월 이 상	54	387,863	25	185,572	3	24,808	-	-
1 0 0 억 원 이 상	80	2,188,791	29	966,957	x	x	-	-
1 개 월 미 만	-	-	-	-	-	-	-	-
1개월 ~ 3개월미만	-	-	-	-	-	-	-	-
3개월 ~ 6개월미만	x	x	-	-	-	-	-	-
6개월 ~ 9개월미만	x	x	-	-	-	-	-	-
9개월 ~ 12개월미만	11	319,638	x	x	-	-	-	-
12개월 ~ 18개월미만	14	376,475	6	115,644	-	-	-	-
18개월 ~ 24개월미만	30	843,060	9	420,934	-	-	-	-
2 4 개 월 이 상	23	601,659	13	410,082	x	x	-	-

공사기간별 공사실적(겸업)(3)

Province, Scale of Work and Construction Term (Part Time) (3)

(Unit : number, million)

인천 Incheon		광주 Gwangju		대전 Daejeon		울산 Ulsan		City Province / Scale of Work & Construction Term
건수 Number	금액 Amount	건수 Number	금액 Amount	건수 Number	금액 Amount	건수 Number	금액 Amount	
8	30,921	9	33,546	-	-	x	x	
-	-	-	-	-	-	-	-	
-	-	-	-	-	-	-	-	
-	-	-	-	-	-	-	-	
x	x	-	-	-	-	-	-	
x	x	-	-	-	-	-	-	
x	x	3	11,422	-	-	-	-	
x	x	x	x	-	-	-	-	
4	14,850	5	17,322	-	-	x	x	
x	x	3	17,952	-	-	x	x	
-	-	-	-	-	-	-	-	
-	-	-	-	-	-	-	-	
-	-	-	-	-	-	-	-	
-	-	-	-	-	-	-	-	
-	-	x	x	-	-	-	-	
-	-	-	-	-	-	-	-	
-	-	x	x	-	-	-	-	
x	x	x	x	-	-	x	x	
-	-	x	x	-	-	-	-	
-	-	-	-	-	-	-	-	
-	-	-	-	-	-	-	-	
-	-	-	-	-	-	-	-	
-	-	-	-	-	-	-	-	
-	-	-	-	-	-	-	-	
-	-	-	-	-	-	-	-	
-	-	x	x	-	-	-	-	
-	-	-	-	-	-	-	-	

13. 시도별 공사규모별

The Actuality of Electrical Work Completed by City,

(단위 : 건, 백만원)

시도 / 공사규모 및 공사기간	세종 Sejong		경기 Gyeonggi-do		강원 Gangwon-do		충북 Chungcheongbuk-do		충남 Chungcheongnam-do	
	건수 Number	금액 Amount	건수 Number	금액 Amount	건수 Number	금액 Amount	건수 Number	금액 Amount	건수 Number	금액 Amount
합 계	1,780	31,104	36,444	2,009,424	19,711	225,566	10,408	184,909	9,796	171,693
1 개 월 미 만	203	1,305	8,344	104,470	2,673	16,618	1,612	8,814	1,960	13,483
1개월 ~ 3개월미만	123	2,420	5,344	192,571	1,568	30,875	1,337	28,807	1,490	36,212
3개월 ~ 6개월미만	47	4,446	2,125	174,772	728	22,872	479	22,712	679	22,597
6개월 ~ 9개월미만	307	2,098	1,794	164,075	581	24,795	507	14,454	689	20,121
9개월 ~ 12개월미만	1,066	5,714	15,897	501,304	10,152	48,837	5,405	36,339	3,862	29,838
12개월 ~ 18개월미만	8	2,161	701	230,752	84	17,442	318	26,598	63	18,457
18개월 ~ 24개월미만	12	7,574	1,629	231,240	2,337	27,635	34	16,536	37	11,055
2 4 개 월 이 상	14	5,386	610	410,240	1,588	36,493	716	30,650	1,016	19,930
1 천 만 원 미 만	1,572	5,322	26,197	66,742	17,148	35,274	8,609	20,256	7,987	21,060
1 개 월 미 만	160	416	6,251	17,461	2,243	5,002	1,420	3,202	1,671	3,703
1개월 ~ 3개월미만	57	241	2,291	9,565	873	3,784	739	2,622	849	2,522
3개월 ~ 6개월미만	x	x	707	2,468	398	1,473	200	608	389	998
6개월 ~ 9개월미만	297	307	1,103	2,692	435	653	341	810	532	635
9개월 ~ 12개월미만	1,053	4,329	14,548	26,676	9,744	15,642	5,223	10,092	3,647	9,402
12개월 ~ 18개월미만	-	-	163	1,005	9	40	222	1,448	x	x
18개월 ~ 24개월미만	x	x	991	6,376	2,030	8,483	3	18	x	x
2 4 개 월 이 상	3	19	143	499	1,416	198	461	1,456	897	3,792
1천만원이상 ~ 4천만원미만	122	2,461	6,120	116,844	1,895	32,252	1,090	20,863	1,117	21,053
1 개 월 미 만	40	759	1,752	29,051	373	6,728	165	3,059	242	4,318
1개월 ~ 3개월미만	55	1,112	1,965	40,009	540	9,921	410	8,323	432	8,441
3개월 ~ 6개월미만	12	232	614	13,750	195	4,174	147	3,258	154	3,371
6개월 ~ 9개월미만	3	72	260	5,724	44	1,029	87	1,577	51	1,260
9개월 ~ 12개월미만	11	252	931	16,493	346	5,718	72	1,549	134	1,992
12개월 ~ 18개월미만	x	x	166	3,739	14	347	29	778	8	184
18개월 ~ 24개월미만	-	-	358	6,419	260	2,920	4	90	6	123
2 4 개 월 이 상	-	-	74	1,660	123	1,415	176	2,229	90	1,363
4천만원이상 ~ 5천만원미만	12	528	585	26,249	103	4,602	100	4,473	92	4,107
1 개 월 미 만	3	130	94	4,234	19	847	6	271	14	619
1개월 ~ 3개월미만	x	x	237	10,634	36	1,610	39	1,729	37	1,662
3개월 ~ 6개월미만	4	170	114	5,132	19	843	27	1,214	12	524
6개월 ~ 9개월미만	-	-	54	2,381	16	717	14	630	15	677
9개월 ~ 12개월미만	-	-	32	1,437	5	222	8	361	9	394
12개월 ~ 18개월미만	x	x	23	1,027	x	x	x	x	3	143
18개월 ~ 24개월미만	-	-	14	645	x	x	x	x	x	x
2 4 개 월 이 상	x	x	17	759	4	179	3	131	x	x
5천만원이상 ~ 1억원미만	16	1,118	1,317	93,160	215	14,956	271	18,499	224	15,460
1 개 월 미 만	-	-	131	9,146	25	1,620	16	1,191	16	1,085
1개월 ~ 3개월미만	4	265	436	30,104	58	3,949	86	5,832	82	5,882
3개월 ~ 6개월미만	6	388	304	21,263	56	4,016	45	3,136	61	4,079
6개월 ~ 9개월미만	x	x	119	8,581	35	2,366	30	2,182	31	2,068
9개월 ~ 12개월미만	-	-	117	8,824	16	1,131	59	3,475	15	1,066
12개월 ~ 18개월미만	x	x	92	6,468	15	1,099	11	877	14	933
18개월 ~ 24개월미만	x	x	40	3,015	4	309	8	560	5	347
2 4 개 월 이 상	x	x	78	5,758	6	465	16	1,246	-	-

공사기간별 공사실적(겸업)(4)

Province, Scale of Work and Construction Term (Part Time) (4)

(Unit : number, million)

전북 Jeonrabuk-do		전남 Jeonranam-do		경북 Gyeongsangbuk-do		경남 Gyeongsangnam-do		제주 Jeju-do		City Province / Scale of Work & Construction Term
건수 Number	금액 Amount	건수 Number	금액 Amount	건수 Number	금액 Amount	건수 Number	금액 Amount	건수 Number	금액 Amount	
12,599	250,774	11,760	1,581,256	19,298	359,797	10,304	194,553	1,845	138,908	
1,713	19,434	2,204	24,336	3,941	23,562	2,926	21,246	253	2,330	
2,293	60,720	1,688	77,023	2,333	51,928	1,372	38,299	268	7,891	
1,160	48,443	1,020	158,209	1,231	61,802	623	26,103	117	11,356	
501	26,442	1,252	64,301	623	37,348	317	17,281	222	7,232	
5,132	40,542	4,537	68,136	7,509	65,131	4,882	39,146	814	14,321	
97	17,371	289	404,412	2,871	40,416	86	19,037	37	9,847	
1,665	30,161	582	540,775	308	23,329	36	6,449	58	27,784	
38	7,661	188	244,063	482	56,281	62	26,994	76	58,147	
10,206	33,993	8,538	18,317	16,161	50,681	7,904	21,051	1,258	3,097	
1,352	3,846	1,835	2,891	3,435	9,539	2,381	5,985	186	472	
1,440	4,439	762	3,417	1,436	5,241	576	2,833	77	476	
720	1,608	447	1,268	804	1,896	313	1,220	33	120	
279	729	877	1,923	398	773	181	438	160	582	
4,818	14,870	4,121	5,672	6,884	19,014	4,416	10,503	776	1,321	
x	x	20	143	2,764	12,023	22	29	3	20	
1,594	8,479	446	2,915	43	56	4	16	21	97	
x	x	30	88	397	2,139	11	28	x	x	
1,409	26,895	1,592	30,916	2,129	35,797	1,649	28,833	295	6,058	
275	4,687	297	5,472	445	7,575	469	7,252	58	1,053	
558	11,009	559	11,149	625	11,930	562	10,929	134	2,842	
200	4,225	184	4,021	181	3,850	152	3,171	49	1,046	
85	1,837	163	3,647	97	2,227	62	1,307	29	553	
235	3,796	285	4,582	529	6,949	376	5,529	12	273	
11	271	53	1,129	24	547	9	257	4	120	
37	845	12	220	218	2,487	8	154	x	x	
8	225	39	695	10	233	11	235	8	152	
110	4,935	202	9,048	140	6,258	111	4,970	54	2,418	
11	498	15	661	16	712	18	781	x	x	
42	1,887	70	3,147	65	2,940	42	1,917	36	1,633	
27	1,197	83	3,704	27	1,177	29	1,292	5	213	
17	766	14	633	17	755	8	347	3	137	
9	399	x	x	8	356	9	411	x	x	
3	144	16	727	-	-	3	127	x	x	
-	-	x	x	5	231	x	x	x	x	
x	x	x	x	x	x	x	x	3	132	
296	21,035	421	30,147	357	25,745	279	19,763	72	5,098	
15	973	30	1,952	27	2,021	35	2,432	x	x	
106	7,408	125	9,006	120	8,644	110	7,640	14	933	
75	5,305	98	7,266	96	6,784	65	4,673	14	974	
45	3,358	86	5,960	45	3,205	23	1,589	10	711	
21	1,541	43	3,060	17	1,264	22	1,596	9	637	
23	1,685	20	1,503	29	2,131	12	906	6	443	
5	371	7	519	9	641	6	470	3	231	
6	394	12	880	14	1,055	6	457	14	1,050	

13. 시도별 공사규모별

The Actuality of Electrical Work Completed by City,

(단위 : 건, 백만원)

시도 / 공사규모 및 공사기간	세종 Sejong		경기 Gyeonggi-do		강원 Gangwon-do		충북 Chungcheongbuk-do		충남 Chungcheongnam-do	
	건수 Number	금액 Amount	건수 Number	금액 Amount	건수 Number	금액 Amount	건수 Number	금액 Amount	건수 Number	금액 Amount
1억원이상 ~ 3억원미만	39	6,227	1,326	221,106	238	38,588	237	38,127	275	42,567
1 개 월 미 만	-	-	86	14,044	11	1,674	5	1,091	15	1,964
1개월 ~ 3개월미만	5	710	347	53,760	53	8,258	58	8,650	78	12,092
3개월 ~ 6개월미만	23	3,272	293	48,253	48	7,518	49	7,908	54	8,776
6개월 ~ 9개월미만	3	522	157	25,600	35	5,887	27	5,105	44	6,543
9개월 ~ 12개월미만	x	x	139	23,926	26	4,373	27	5,038	41	6,221
12개월 ~ 18개월미만	x	x	130	23,508	25	4,225	19	3,732	17	2,648
18개월 ~ 24개월미만	3	732	81	14,911	20	3,083	3	514	16	2,347
2 4 개 월 이 상	x	x	93	17,104	20	3,570	49	6,089	10	1,975
3억원이상 ~ 5억원미만	6	2,366	285	111,293	59	23,035	58	23,193	49	19,738
1 개 월 미 만	-	-	13	5,069	x	x	-	-	x	x
1개월 ~ 3개월미만	-	-	32	11,961	6	2,230	5	1,652	8	3,192
3개월 ~ 6개월미만	x	x	46	17,887	10	3,472	7	2,736	6	2,553
6개월 ~ 9개월미만	x	x	47	18,144	6	2,185	5	1,862	9	3,721
9개월 ~ 12개월미만	-	-	36	14,152	x	x	5	1,748	7	2,674
12개월 ~ 18개월미만	x	x	45	17,921	11	4,419	27	11,586	8	3,092
18개월 ~ 24개월미만	x	x	34	13,490	13	5,480	7	2,712	3	1,197
2 4 개 월 이 상	x	x	32	12,670	9	3,677	x	x	7	2,969
5억원이상 ~ 10억원미만	8	6,468	292	201,894	29	19,896	22	15,492	35	22,736
1 개 월 미 만	-	-	7	5,031	-	-	-	-	-	-
1개월 ~ 3개월미만	-	-	29	18,507	x	x	-	-	4	2,421
3개월 ~ 6개월미만	-	-	30	19,785	x	x	3	2,227	x	x
6개월 ~ 9개월미만	x	x	30	20,066	3	1,895	x	x	6	3,581
9개월 ~ 12개월미만	x	x	41	29,216	6	4,716	5	3,512	7	4,694
12개월 ~ 18개월미만	x	x	39	27,989	6	3,981	5	3,968	6	3,988
18개월 ~ 24개월미만	4	3,471	49	33,478	5	3,381	3	2,079	x	x
2 4 개 월 이 상	x	x	67	47,824	5	3,424	4	2,429	8	5,509
10억원이상 ~ 20억원미만	5	6,614	175	239,286	17	22,523	16	24,129	14	18,120
1 개 월 미 만	-	-	6	7,913	-	-	-	-	x	x
1개월 ~ 3개월미만	-	-	3	3,896	-	-	-	-	-	-
3개월 ~ 6개월미만	-	-	11	15,371	-	-	x	x	x	x
6개월 ~ 9개월미만	-	-	15	21,282	5	5,894	x	x	x	x
9개월 ~ 12개월미만	-	-	34	48,938	6	8,066	4	5,980	x	x
12개월 ~ 18개월미만	-	-	19	24,175	x	x	3	4,118	6	7,465
18개월 ~ 24개월미만	x	x	39	53,005	3	3,885	3	4,823	x	x
2 4 개 월 이 상	3	3,627	48	64,705	x	x	4	6,571	3	4,279
20억원이상 ~ 30억원미만	-	-	70	169,443	4	9,083	4	10,276	3	6,853
1 개 월 미 만	-	-	x	x	-	-	-	-	-	-
1개월 ~ 3개월미만	-	-	x	x	-	-	-	-	-	-
3개월 ~ 6개월미만	-	-	x	x	-	-	-	-	-	-
6개월 ~ 9개월미만	-	-	6	13,772	x	x	-	-	-	-
9개월 ~ 12개월미만	-	-	4	9,052	-	-	x	x	x	x
12개월 ~ 18개월미만	-	-	10	22,974	x	x	-	-	-	-
18개월 ~ 24개월미만	-	-	15	35,979	-	-	x	x	x	x
2 4 개 월 이 상	-	-	30	75,895	x	x	-	-	-	-

공사기간별 공사실적(겸업)(5)

Province, Scale of Work and Construction Term (Part Time) (5)

(Unit : number, million)

전북 Jeonrabuk-do		전남 Jeonranam-do		경북 Gyeongsangbuk-do		경남 Gyeongsangnam-do		제주 Jeju-do		City Province / Scale of Work & Construction Term
건수 Number	금액 Amount	건수 Number	금액 Amount	건수 Number	금액 Amount	건수 Number	금액 Amount	건수 Number	금액 Amount	
438	67,806	517	86,357	309	52,387	257	42,086	80	13,459	
57	7,940	22	3,836	16	2,891	20	3,282	5	594	
119	18,501	128	19,442	72	11,641	74	11,451	4	584	
110	16,811	125	19,954	84	13,343	49	7,622	7	1,078	
55	8,777	73	11,989	43	7,153	31	5,413	15	2,670	
31	5,406	47	8,310	32	5,300	37	6,505	9	1,518	
41	6,081	60	11,013	30	5,833	24	4,234	13	2,327	
9	1,600	33	6,828	15	3,370	10	1,858	6	1,028	
16	2,689	29	4,985	17	2,857	12	1,721	21	3,660	
60	23,490	115	44,532	76	28,823	47	17,590	28	10,463	
x	x	x	x	x	x	x	x	-	-	
12	4,814	17	6,329	7	2,627	4	1,272	x	x	
12	4,510	17	6,407	21	7,663	9	3,396	5	1,812	
11	4,287	14	5,175	10	3,796	8	3,129	3	1,288	
5	2,057	9	3,228	16	5,861	10	3,765	x	x	
11	4,374	38	15,827	5	1,880	8	3,149	3	1,378	
5	1,854	6	2,027	5	2,044	3	1,198	9	3,351	
x	x	12	4,657	10	4,128	3	974	5	1,648	
58	40,916	130	93,105	73	51,090	36	24,084	25	16,750	
x	x	x	x	-	-	x	x	-	-	
15	11,122	20	13,212	6	4,017	4	2,256	x	x	
12	8,558	14	10,661	11	7,734	5	3,112	x	x	
8	5,215	14	9,301	4	2,909	x	x	x	x	
8	5,599	11	6,957	12	8,313	9	5,936	x	x	
4	2,405	21	15,940	12	8,889	4	2,511	5	3,567	
7	4,963	26	18,636	8	5,816	4	2,707	8	5,349	
3	2,339	23	17,888	20	13,412	8	6,022	7	4,289	
21	29,080	114	161,917	34	44,228	17	24,413	18	27,583	
-	-	x	x	-	-	-	-	-	-	
x	x	5	6,886	x	x	-	-	-	-	
3	3,606	28	42,606	3	3,306	x	x	x	x	
x	x	8	9,853	5	5,777	3	4,323	-	-	
5	6,875	15	20,114	9	12,946	3	4,901	3	4,065	
x	x	29	41,569	6	7,107	x	x	x	x	
8	12,049	10	14,140	3	3,751	-	-	6	8,961	
x	x	18	25,563	7	9,786	8	10,902	6	9,499	
x	x	43	102,506	12	29,513	3	7,875	7	17,367	
-	-	-	-	-	-	-	-	-	-	
-	-	x	x	-	-	-	-	-	-	
x	x	20	47,243	x	x	-	-	x	x	
-	-	x	x	4	10,754	-	-	-	-	
-	-	x	x	x	x	-	-	-	-	
-	-	10	24,592	x	x	x	x	-	-	
-	-	5	11,621	x	x	-	-	x	x	
-	-	4	9,789	x	x	x	x	4	10,382	

13. 시도별 공사규모별

The Actuality of Electrical Work Completed by City,

(단위 : 건, 백만원)

시도 / 공사규모 및 공사기간	세종 Sejong		경기 Gyeonggi-do		강원 Gangwon-do		충북 Chungcheongbuk-do		충남 Chungcheongnam-do	
	건수 Number	금액 Amount	건수 Number	금액 Amount	건수 Number	금액 Amount	건수 Number	금액 Amount	건수 Number	금액 Amount
30억원이상 ~ 50억원미만	-	-	38	147,377	-	-	-	-	-	-
1 개 월 미 만	-	-	x	x	-	-	-	-	-	-
1개월 ~ 3개월미만	-	-	x	x	-	-	-	-	-	-
3개월 ~ 6개월미만	-	-	4	14,353	-	-	-	-	-	-
6개월 ~ 9개월미만	-	-	x	x	-	-	-	-	-	-
9개월 ~ 12개월미만	-	-	3	11,782	-	-	-	-	-	-
12개월 ~ 18개월미만	-	-	10	39,886	-	-	-	-	-	-
18개월 ~ 24개월미만	-	-	3	10,888	-	-	-	-	-	-
2 4 개 월 이 상	-	-	13	49,465	-	-	-	-	-	-
50억원이상 ~ 100억원미만	-	-	19	131,820	x	x	x	x	-	-
1 개 월 미 만	-	-	-	-	-	-	-	-	-	-
1개월 ~ 3개월미만	-	-	-	-	-	-	-	-	-	-
3개월 ~ 6개월미만	-	-	-	-	-	-	-	-	-	-
6개월 ~ 9개월미만	-	-	x	x	-	-	-	-	-	-
9개월 ~ 12개월미만	-	-	x	x	x	x	-	-	-	-
12개월 ~ 18개월미만	-	-	x	x	-	-	-	-	-	-
18개월 ~ 24개월미만	-	-	3	22,145	-	-	-	-	-	-
2 4 개 월 이 상	-	-	12	84,593	x	x	x	x	-	-
1 0 0 억 원 이 상	-	-	20	484,208	x	x	-	-	-	-
1 개 월 미 만	-	-	-	-	-	-	-	-	-	-
1개월 ~ 3개월미만	-	-	-	-	-	-	-	-	-	-
3개월 ~ 6개월미만	-	-	x	x	-	-	-	-	-	-
6개월 ~ 9개월미만	-	-	x	x	-	-	-	-	-	-
9개월 ~ 12개월미만	-	-	10	299,341	-	-	-	-	-	-
12개월 ~ 18개월미만	-	-	3	56,710	-	-	-	-	-	-
18개월 ~ 24개월미만	-	-	x	x	-	-	-	-	-	-
2 4 개 월 이 상	-	-	3	49,309	x	x	-	-	-	-

공사기간별 공사실적(겸업)(6)

Province, Scale of Work and Construction Term (Part Time) (6)

(Unit : number, million)

전북 Jeonrabuk-do		전남 Jeonranam-do		경북 Gyeongsangbuk-do		경남 Gyeongsangnam-do		제주 Jeju-do		City Province / Scale of Work & Construction Term
건수 Number	금액 Amount	건수 Number	금액 Amount	건수 Number	금액 Amount	건수 Number	금액 Amount	건수 Number	금액 Amount	
-	-	35	133,403	4	14,208	x	x	5	18,812	
-	-	-	-	-	-	-	-	-	-	
-	-	-	-	x	x	-	-	-	-	
-	-	3	9,664	x	x	-	-	-	-	
-	-	x	x	-	-	-	-	-	-	
-	-	x	x	-	-	-	-	-	-	
-	-	9	32,712	-	-	-	-	-	-	
-	-	9	36,600	-	-	-	-	x	x	
-	-	11	43,004	x	x	x	x	4	14,878	
-	-	26	182,253	3	21,067	-	-	3	17,802	
-	-	x	x	-	-	-	-	-	-	
-	-	-	-	-	-	-	-	-	-	
-	-	x	x	x	x	-	-	-	-	
-	-	x	x	-	-	-	-	-	-	
-	-	x	x	-	-	-	-	x	x	
-	-	8	55,137	-	-	-	-	-	-	
-	-	9	69,115	-	-	-	-	-	-	
-	-	5	29,951	x	x	-	-	x	x	
-	-	27	688,756	-	-	-	-	-	-	
-	-	-	-	-	-	-	-	-	-	
-	-	-	-	-	-	-	-	-	-	
-	-	-	-	-	-	-	-	-	-	
-	-	-	-	-	-	-	-	-	-	
-	-	-	-	-	-	-	-	-	-	
-	-	5	204,121	-	-	-	-	-	-	
-	-	18	378,115	-	-	-	-	-	-	
-	-	4	106,520	-	-	-	-	-	-	

14. 시공지역별 공사규모별

The Actuality of Electrical Work Completed by Construction Site,

(단위 : 건, 백만원)

시공지역 / 공사규모 및 계약방법	전국 Total		서울 Seoul		부산 Busan		대구 Daegu	
	건수 Number	금액 Amount	건수 Number	금액 Amount	건수 Number	금액 Amount	건수 Number	금액 Amount
합 계	937,726	32,904,353	74,060	2,606,510	30,141	1,172,892	26,975	920,870
일반경쟁	74,371	9,456,929	6,951	891,723	2,593	347,463	1,954	324,804
제한경쟁	212,793	6,864,069	10,136	561,934	4,972	228,900	6,645	182,086
지명경쟁	32,515	4,774,372	3,243	423,000	643	164,288	494	115,373
수의계약	618,047	11,808,982	53,730	729,853	21,933	432,242	17,882	298,607
1천만원미만	720,918	1,891,052	52,949	152,380	22,841	66,772	20,764	61,986
일반경쟁	28,849	154,642	2,120	12,355	827	3,634	619	3,389
제한경쟁	159,796	714,718	6,176	38,591	3,796	23,967	5,045	27,695
지명경쟁	17,444	35,970	754	4,191	130	829	84	510
수의계약	514,829	985,722	43,899	97,243	18,088	38,342	15,016	30,393
1천만원이상 ~ 4천만원미만	136,729	2,493,425	13,253	254,149	4,343	82,318	4,031	71,827
일반경쟁	21,681	446,034	2,354	49,119	839	17,968	595	12,803
제한경쟁	39,781	565,442	2,534	36,697	663	9,953	1,177	15,238
지명경쟁	7,029	145,983	1,419	29,430	213	4,300	174	3,806
수의계약	68,238	1,335,965	6,946	138,903	2,628	50,097	2,085	39,980
4천만원이상 ~ 5천만원미만	11,039	494,408	1,402	63,084	466	21,052	261	11,781
일반경쟁	2,843	127,595	299	13,446	111	4,931	73	3,310
제한경쟁	993	44,634	132	5,905	39	1,741	29	1,324
지명경쟁	981	43,696	153	6,928	44	1,982	14	632
수의계약	6,222	278,484	818	36,805	272	12,398	145	6,514
5천만원이상 ~ 1억원미만	25,315	1,785,411	2,779	192,358	939	66,594	694	49,888
일반경쟁	7,535	533,219	827	58,165	289	20,348	223	16,372
제한경쟁	3,224	233,686	375	27,444	121	8,635	102	7,276
지명경쟁	2,325	165,387	341	24,477	76	5,477	75	5,408
수의계약	12,231	853,120	1,236	82,272	453	32,134	294	20,832
1억원이상 ~ 3억원미만	27,514	4,513,360	2,224	378,015	951	159,247	729	123,125
일반경쟁	8,157	1,364,702	785	134,969	317	53,445	264	44,275
제한경쟁	5,115	895,459	529	94,841	203	35,533	175	30,502
지명경쟁	2,326	401,058	312	52,461	89	15,702	65	11,470
수의계약	11,916	1,852,141	598	95,744	342	54,567	225	36,879
3억원이상 ~ 5억원미만	5,796	2,234,646	597	229,441	230	89,582	168	64,820
일반경쟁	2,013	778,254	248	95,564	80	30,691	53	20,658
제한경쟁	1,349	519,009	155	59,058	54	21,801	49	18,906
지명경쟁	675	257,894	91	34,412	24	9,483	22	8,388
수의계약	1,759	679,488	103	40,408	72	27,607	44	16,868
5억원이상 ~ 10억원미만	5,122	3,577,657	489	338,220	184	127,043	163	116,274
일반경쟁	1,708	1,195,794	190	131,641	76	53,011	68	48,941
제한경쟁	1,213	854,200	139	95,948	51	35,132	39	27,723
지명경쟁	715	503,562	85	59,301	18	12,950	25	17,409
수의계약	1,486	1,024,101	75	51,331	39	25,949	31	22,201

계약방법별 공사실적(합계)(1)

Province, Scale of Work and Kind of Contract (Full and Part Time) (1)

(Unit : number, million)

인천 Incheon		광주 Gwangju		대전 Daejeon		울산 Ulsan		Construction Site / Scale of Work & Kind of Contract
건수 Number	금액 Amount	건수 Number	금액 Amount	건수 Number	금액 Amount	건수 Number	금액 Amount	
33,495	1,796,513	18,705	530,318	18,178	525,709	21,325	890,739	
2,623	549,526	1,415	129,776	1,454	168,635	3,076	309,202	
7,879	366,583	3,835	108,205	1,868	113,179	4,385	146,935	
1,072	317,620	397	65,936	620	63,357	1,023	212,052	
21,921	562,784	13,058	226,401	14,236	180,538	12,841	222,551	
25,252	72,807	14,223	41,551	14,102	38,486	15,238	44,542	
749	4,591	455	2,465	478	3,364	1,091	5,676	
6,323	27,351	2,962	16,114	1,483	7,431	2,973	13,623	
251	1,604	125	895	226	1,483	236	1,438	
17,929	39,261	10,681	22,076	11,915	26,208	10,938	23,804	
4,747	92,395	2,743	53,300	2,438	48,971	3,741	70,672	
722	15,607	452	9,449	426	9,088	971	19,822	
958	16,003	628	10,202	118	2,623	1,049	16,071	
323	6,810	118	2,448	214	4,468	378	7,794	
2,744	53,976	1,545	31,202	1,680	32,792	1,343	26,985	
474	21,089	260	11,548	245	10,940	346	15,388	
114	5,097	64	2,829	65	2,886	177	7,849	
39	1,740	19	855	11	515	27	1,226	
56	2,469	19	848	22	985	42	1,880	
265	11,783	158	7,016	147	6,555	100	4,433	
980	68,753	628	43,877	525	36,985	715	50,499	
315	22,262	183	12,818	150	10,834	308	21,366	
117	8,723	66	4,758	46	3,255	101	7,268	
115	8,057	47	3,316	57	4,105	108	7,735	
433	29,712	332	22,985	272	18,790	198	14,129	
1,117	193,687	543	93,051	548	93,562	809	133,135	
386	68,877	168	28,354	202	33,533	344	54,177	
244	43,518	103	18,997	128	24,805	150	26,398	
141	25,156	36	6,499	63	10,574	143	24,747	
346	56,136	236	39,201	155	24,649	172	27,814	
306	117,746	118	44,883	136	52,421	185	69,550	
111	43,138	40	15,572	62	23,845	75	27,572	
69	26,140	19	7,326	36	14,115	37	14,193	
52	19,653	13	5,099	10	3,784	33	12,516	
74	28,816	46	16,886	28	10,677	40	15,270	
250	181,267	121	85,037	110	76,475	122	86,345	
100	71,664	35	23,317	40	27,511	47	32,573	
46	34,557	24	18,222	26	18,607	21	14,850	
52	38,898	23	16,561	16	11,003	32	23,337	
52	36,148	39	26,938	28	19,355	22	15,585	

14. 시공지역별 공사규모별

The Actuality of Electrical Work Completed by Construction Site,

(단위 : 건, 백만원)

시공지역 / 공사규모 및 계약방법	전국 Total		서울 Seoul		부산 Busan		대구 Daegu	
	건수 Number	금액 Amount	건수 Number	금액 Amount	건수 Number	금액 Amount	건수 Number	금액 Amount
10억원이상 ~ 20억원미만	3,103	4,310,112	232	320,847	110	152,289	95	138,084
일반경쟁	913	1,254,701	77	107,273	32	42,291	35	50,502
제한경쟁	865	1,203,355	68	92,762	32	46,532	19	25,521
지명경쟁	521	733,049	50	69,206	28	38,745	21	31,249
수의계약	804	1,119,007	37	51,606	18	24,721	20	30,812
20억원이상 ~ 30억원미만	1,009	2,454,692	61	150,673	41	102,559	34	81,934
일반경쟁	308	754,588	24	61,265	10	24,902	11	26,683
제한경쟁	258	619,192	15	36,693	8	19,167	5	11,282
지명경쟁	229	563,229	17	40,331	12	30,420	11	26,460
수의계약	214	517,683	5	12,384	11	28,071	7	17,509
30억원이상 ~ 50억원미만	655	2,485,162	38	141,064	17	66,320	23	83,355
일반경쟁	187	715,055	11	39,936	4	17,055	4	13,337
제한경쟁	129	474,056	7	26,569	3	10,462	5	16,620
지명경쟁	168	628,781	15	55,210	7	27,886	3	10,042
수의계약	171	667,271	5	19,349	3	10,917	11	43,356
50억원이상 ~ 100억원미만	335	2,308,347	27	199,172	12	82,207	8	60,228
일반경쟁	107	720,721	9	62,206	6	38,398	6	50,201
제한경쟁	55	378,232	6	47,426	x	x	-	-
지명경쟁	59	419,478	6	47,053	x	x	-	-
수의계약	114	789,915	6	42,486	x	x	x	x
100억원이상	191	4,356,080	9	187,107	7	156,909	5	57,569
일반경쟁	70	1,411,623	7	125,786	x	x	3	34,333
제한경쟁	15	362,087	-	-	-	-	-	-
지명경쟁	43	876,284	-	-	-	-	-	-
수의계약	63	1,706,086	x	x	5	116,120	x	x

계약방법별 공사실적(합계)(2)

Province, Scale of Work and Kind of Contract (Full and Part Time) (2)

(Unit : number, million)

인천 Incheon		광주 Gwangju		대전 Daejeon		울산 Ulsan		Construction Site / Scale of Work & Kind of Contract
건수 Number	금액 Amount	건수 Number	금액 Amount	건수 Number	금액 Amount	건수 Number	금액 Amount	
185	249,629	50	73,097	44	61,474	108	150,942	
75	99,835	11	15,963	20	28,525	42	61,303	
43	56,343	9	12,552	12	16,643	20	26,862	
38	54,369	13	19,796	7	9,280	33	45,486	
29	39,081	17	24,786	5	7,026	13	17,291	
87	214,661	11	26,312	17	42,151	25	61,592	
25	64,846	5	11,339	9	21,827	10	24,842	
20	47,870	4	10,079	5	12,481	4	9,671	
26	64,657	x	x	x	x	7	17,383	
16	37,287	x	x	x	x	4	9,696	
54	206,252	5	19,513	7	26,196	23	84,976	
13	50,975	x	x	x	x	9	35,986	
11	43,487	-	-	x	x	x	x	
12	42,205	x	x	3	12,292	7	24,456	
18	69,586	x	x	-	-	6	20,472	
34	238,471	x	x	6	38,048	8	53,864	
11	73,035	-	-	-	-	x	x	
9	60,851	x	x	x	x	x	x	
4	26,056	-	-	-	-	x	x	
10	78,528	x	x	5	32,025	3	18,070	
9	139,756	x	x	-	-	5	69,235	
x	x	-	-	-	-	x	x	
-	-	-	-	-	-	-	-	
x	x	-	-	-	-	x	x	
5	82,471	x	x	-	-	x	x	

14. 시공지역별 공사규모별

The Actuality of Electrical Work Completed by Construction Site,

(단위 : 건, 백만원)

공사규모 및 계약방법 \ 시공지역	세종 Sejong		경기 Gyeonggi-do		강원 Gangwon-do		충북 Chungcheongbuk-do		충남 Chungcheongnam-do	
	건수 Number	금액 Amount	건수 Number	금액 Amount	건수 Number	금액 Amount	건수 Number	금액 Amount	건수 Number	금액 Amount
합 계	7,864	296,233	178,720	9,195,728	77,417	1,395,614	53,705	1,670,711	72,325	2,785,579
일반경쟁	477	106,658	16,379	2,742,344	2,639	338,044	6,713	420,117	6,118	975,752
제한경쟁	3,207	70,045	31,505	1,593,882	22,454	349,281	10,634	432,028	19,641	544,081
지명경쟁	213	45,589	16,843	2,076,446	414	77,099	1,056	262,009	1,693	269,161
수의계약	3,967	73,942	113,993	2,783,057	51,910	631,191	35,302	556,556	44,873	996,585
1천만원미만	6,026	19,351	135,186	350,216	66,654	116,701	41,589	113,105	55,334	156,490
일반경쟁	67	400	5,567	29,411	1,044	6,088	3,759	18,489	2,358	11,244
제한경쟁	2,694	11,381	24,403	107,459	19,220	55,779	7,909	34,288	15,256	66,467
지명경쟁	85	248	13,372	12,803	67	425	312	1,933	378	2,260
수의계약	3,180	7,321	91,844	200,544	46,323	54,408	29,609	58,394	37,342	76,519
1천만원이상 ~ 4천만원미만	1,168	21,865	26,022	498,956	7,421	129,378	7,665	137,961	10,596	187,173
일반경쟁	182	4,216	5,252	106,567	746	15,310	1,698	31,810	1,843	35,806
제한경쟁	397	5,703	4,375	67,256	2,449	34,327	1,996	27,420	3,460	47,703
지명경쟁	54	1,070	1,394	30,075	132	3,024	380	7,859	620	12,172
수의계약	535	10,876	15,001	295,058	4,094	76,717	3,591	70,871	4,673	91,490
4천만원이상 ~ 5천만원미만	95	4,307	2,362	106,023	415	18,445	607	27,198	927	41,136
일반경쟁	18	827	674	30,260	79	3,550	164	7,403	201	9,065
제한경쟁	9	409	178	8,040	71	3,171	61	2,715	78	3,487
지명경쟁	12	550	187	8,356	19	825	52	2,385	170	7,248
수의계약	56	2,521	1,323	59,367	246	10,900	330	14,694	478	21,336
5천만원이상 ~ 1억원미만	180	12,543	5,665	399,897	1,082	76,869	1,514	107,650	1,989	139,449
일반경쟁	61	4,460	1,756	125,138	264	18,566	441	31,001	603	42,085
제한경쟁	18	1,284	601	43,801	201	14,836	205	15,465	206	14,937
지명경쟁	13	930	540	38,669	94	6,411	111	8,037	197	14,207
수의계약	88	5,869	2,768	192,289	523	37,055	757	53,147	983	68,220
1억원이상 ~ 3억원미만	210	35,470	5,460	916,910	1,186	192,698	1,535	247,650	2,208	361,196
일반경쟁	76	13,166	1,780	303,177	305	50,646	385	63,872	641	107,099
제한경쟁	45	8,188	1,035	182,950	326	55,564	263	44,994	354	62,698
지명경쟁	24	4,073	572	100,951	45	8,397	103	16,812	164	27,769
수의계약	65	10,043	2,073	329,832	510	78,090	784	121,971	1,049	163,629
3억원이상 ~ 5억원미만	60	22,352	1,283	494,596	230	89,541	302	116,344	431	169,442
일반경쟁	24	9,015	470	183,161	67	26,317	111	42,413	166	65,114
제한경쟁	11	4,062	266	101,966	72	27,571	86	33,385	85	32,722
지명경쟁	5	1,875	168	65,037	19	7,360	21	8,160	48	18,992
수의계약	20	7,399	379	144,433	72	28,293	84	32,386	132	52,614
5억원이상 ~ 10억원미만	66	47,795	1,191	832,540	209	144,425	244	168,208	392	272,505
일반경쟁	24	17,991	424	299,116	62	41,442	86	61,347	150	105,533
제한경쟁	20	13,963	278	195,664	59	40,426	51	35,048	94	66,389
지명경쟁	8	5,885	201	143,080	23	16,350	27	17,611	54	37,505
수의계약	14	9,956	288	194,681	65	46,208	80	54,203	94	63,078

계약방법별 공사실적(합계)(3)

Province, Scale of Work and Kind of Contract (Full and Part Time) (3)

(Unit : number, million)

전북 Jeonrabuk-do		전남 Jeonranam-do		경북 Gyeongsangbuk-do		경남 Gyeongsangnam-do		제주 Jeju-do		Construction Site / Scale of Work & Kind of Contract
건수 Number	금액 Amount	건수 Number	금액 Amount	건수 Number	금액 Amount	건수 Number	금액 Amount	건수 Number	금액 Amount	
54,794	1,425,524	87,174	2,854,475	98,335	2,770,672	71,125	1,691,008	13,388	375,259	
4,477	335,318	4,671	666,913	7,559	664,880	4,249	412,362	1,023	73,415	
12,144	321,365	19,496	598,869	30,002	690,020	21,883	466,092	2,107	90,584	
764	71,685	1,196	276,316	1,555	203,460	1,151	103,559	138	27,423	
37,409	697,156	61,811	1,312,377	59,219	1,212,311	43,842	708,995	10,120	183,838	
41,469	105,588	68,811	154,699	75,837	204,890	55,133	166,505	9,510	24,984	
2,224	14,079	1,701	10,597	3,893	18,552	1,576	8,541	321	1,766	
8,339	37,365	13,291	61,710	21,787	96,414	16,695	82,587	1,444	6,498	
260	1,487	239	1,682	405	2,179	498	1,874	22	129	
30,646	52,657	53,580	80,711	49,752	87,746	36,364	73,503	7,723	16,590	
8,210	144,548	11,761	210,731	15,012	250,372	11,047	191,715	2,531	47,094	
1,106	22,923	1,356	30,733	1,488	31,300	1,273	26,977	378	6,536	
3,120	41,950	5,022	74,288	7,050	93,104	4,354	60,451	431	6,453	
296	6,038	372	7,537	594	11,840	312	6,608	36	705	
3,688	73,637	5,011	98,173	5,880	114,129	5,108	97,678	1,686	33,400	
542	24,347	746	33,452	924	41,373	683	30,601	284	12,646	
155	7,031	200	8,938	241	10,858	171	7,669	37	1,645	
36	1,629	85	3,817	94	4,234	71	3,201	14	625	
25	1,123	53	2,410	60	2,681	40	1,808	13	588	
326	14,564	408	18,288	529	23,600	401	17,922	220	9,788	
1,317	93,857	2,024	141,636	2,202	157,606	1,639	116,242	443	30,709	
327	22,999	572	40,568	653	46,596	446	31,404	117	8,236	
177	12,729	340	24,102	289	20,649	207	14,827	52	3,697	
60	4,316	192	12,946	176	12,278	99	7,216	24	1,801	
753	53,813	920	64,019	1,084	78,084	887	62,796	250	16,975	
2,500	383,868	2,371	382,924	2,953	467,490	1,766	284,855	404	66,477	
461	74,778	525	87,925	883	140,774	520	86,430	115	19,206	
279	48,517	430	72,598	434	74,442	320	54,037	97	16,877	
68	11,205	182	31,139	177	30,385	124	20,389	18	3,327	
1,692	249,368	1,234	191,262	1,459	221,890	802	123,998	174	27,067	
297	113,630	486	186,991	534	206,215	340	131,801	93	35,290	
86	32,485	111	42,611	165	63,773	117	46,156	27	10,171	
77	29,392	107	41,081	114	44,539	83	31,758	29	10,994	
21	8,190	51	18,682	53	20,228	34	12,450	10	3,586	
113	43,563	217	84,618	202	77,675	106	41,438	27	10,538	
259	178,924	523	368,763	458	319,803	270	185,557	71	48,476	
75	52,008	103	69,109	123	87,977	85	59,007	20	13,607	
43	30,818	112	80,904	111	76,511	78	55,262	21	14,178	
19	12,787	49	34,176	48	32,727	26	17,222	9	6,761	
122	83,311	259	184,574	176	122,588	81	54,067	21	13,929	

14. 시공지역별 공사규모별

The Actuality of Electrical Work Completed by Construction Site,

(단위 : 건, 백만원)

시공지역 / 공사규모 및 계약방법	세종 Sejong		경기 Gyeonggi-do		강원 Gangwon-do		충북 Chungcheongbuk-do		충남 Chungcheongnam-do	
	건수 Number	금액 Amount	건수 Number	금액 Amount	건수 Number	금액 Amount	건수 Number	금액 Amount	건수 Number	금액 Amount
10억원이상 ~ 20억원미만	36	49,345	795	1,109,965	135	181,410	150	210,758	247	342,321
일반경쟁	15	18,887	232	317,805	45	56,609	43	61,410	80	111,290
제한경쟁	10	14,366	230	316,162	34	49,226	39	57,516	68	93,539
지명경쟁	4	5,398	181	259,495	9	11,194	27	37,401	30	41,528
수의계약	7	10,694	152	216,504	47	64,381	41	54,431	69	95,964
20억원이상 ~ 30억원미만	11	27,883	328	798,384	38	93,561	50	120,318	80	197,279
일반경쟁	4	10,451	93	226,995	11	28,178	16	36,787	32	79,082
제한경쟁	x	x	81	191,192	12	28,553	13	32,087	20	48,938
지명경쟁	5	11,676	98	241,334	3	6,926	6	15,235	15	37,817
수의계약	x	x	56	138,863	12	29,904	15	36,209	13	31,443
30억원이상 ~ 50억원미만	8	31,320	236	894,363	27	102,360	25	97,778	64	243,220
일반경쟁	4	15,312	65	246,726	9	31,343	3	12,347	23	86,049
제한경쟁	x	x	39	138,989	9	34,541	7	26,335	13	49,438
지명경쟁	x	x	69	261,794	x	x	8	30,605	15	56,899
수의계약	-	-	63	246,854	8	33,474	7	28,490	13	50,833
50억원이상 ~ 100억원미만	4	24,001	108	728,162	14	90,488	16	116,799	35	236,570
일반경쟁	x	x	31	208,495	5	30,200	6	41,235	12	78,086
제한경쟁	-	-	14	90,852	x	x	x	x	4	24,633
지명경쟁	x	x	27	191,133	x	x	5	35,024	x	x
수의계약	x	x	36	237,682	6	41,818	4	31,759	17	121,087
100억원이상	-	-	84	2,065,715	6	159,738	8	206,943	22	438,797
일반경쟁	-	-	35	665,492	x	x	x	x	9	245,297
제한경쟁	-	-	5	149,552	-	-	3	113,994	3	33,130
지명경쟁	-	-	34	723,720	-	-	4	80,946	-	-
수의계약	-	-	10	526,951	4	129,943	-	-	10	160,370

계약방법별 공사실적(합계)(4)

Province, Scale of Work and Kind of Contract (Full and Part Time) (4)

(Unit : number, million)

전북 Jeonrabuk-do		전남 Jeonranam-do		경북 Gyeongsangbuk-do		경남 Gyeongsangnam-do		제주 Jeju-do		Construction Site / Scale of Work & Kind of Contract
건수 Number	금액 Amount	건수 Number	금액 Amount	건수 Number	금액 Amount	건수 Number	금액 Amount	건수 Number	금액 Amount	
142	193,788	300	422,896	270	370,797	164	226,795	40	55,675	
26	35,890	57	79,438	72	99,592	45	60,235	6	7,852	
57	78,195	75	108,993	81	111,498	51	70,822	17	25,822	
9	12,306	30	40,909	26	36,392	11	15,826	4	4,469	
50	67,396	138	193,556	91	123,314	57	79,912	13	17,532	
42	99,363	73	174,787	64	151,247	42	100,237	5	11,751	
10	24,437	18	42,607	25	58,606	3	7,347	x	x	
13	30,433	22	52,754	19	46,851	15	35,924	x	x	
6	14,234	9	21,746	6	14,638	4	9,331	x	x	
13	30,258	24	57,680	14	31,152	20	47,636	x	x	
12	45,739	43	165,078	47	176,230	23	91,926	3	9,472	
4	14,695	17	67,996	9	37,042	8	31,364	-	-	
3	10,336	7	23,685	15	54,891	4	17,047	x	x	
-	-	12	46,768	8	27,706	3	10,835	x	x	
5	20,708	7	26,629	15	56,591	8	32,680	x	x	
x	x	25	175,149	20	133,762	11	74,773	3	22,174	
x	x	9	57,071	5	34,384	3	20,571	-	-	
-	-	3	22,844	7	46,730	4	27,017	-	-	
-	-	6	43,046	x	x	-	-	-	-	
x	x	7	52,187	6	40,241	4	27,185	3	22,174	
x	x	11	437,369	14	290,887	7	90,000	x	x	
x	x	x	x	x	x	x	x	-	-	
-	-	x	x	x	x	x	x	-	-	
-	-	x	x	-	-	-	-	-	-	
-	-	6	260,680	11	235,301	4	50,179	x	x	

15. 시공지역별 공사규모별

The Actuality of Electrical Work Completed by Construction Site,

(단위 : 건, 백만원)

시공지역 / 공사규모 및 계약방법	전국 Total		서울 Seoul		부산 Busan		대구 Daegu	
	건수 Number	금액 Amount	건수 Number	금액 Amount	건수 Number	금액 Amount	건수 Number	금액 Amount
합 계	756,945	24,336,662	61,583	1,999,203	24,277	830,903	20,549	731,385
일 반 경 쟁	57,920	7,550,285	5,963	689,160	2,257	294,151	1,653	276,469
제 한 경 쟁	172,151	5,265,928	7,797	428,644	4,413	171,353	4,536	137,407
지 명 경 쟁	27,227	3,376,154	2,613	301,632	507	121,295	372	81,983
수 의 계 약	499,647	8,144,295	45,210	579,768	17,100	244,104	13,988	235,527
1 천 만 원 미 만	582,249	1,517,400	44,089	126,171	18,572	55,880	15,503	45,022
일 반 경 쟁	20,457	110,965	1,893	11,146	751	3,249	503	2,718
제 한 경 쟁	128,254	591,065	4,509	30,064	3,555	21,971	3,204	18,050
지 명 경 쟁	15,835	28,070	569	3,169	100	652	60	372
수 의 계 약	417,703	787,300	37,118	81,792	14,166	30,008	11,736	23,882
1천만원이상 ~ 4천만원미만	111,745	2,025,118	11,226	214,595	3,402	64,736	3,295	58,320
일 반 경 쟁	18,276	371,807	2,046	42,512	720	15,407	511	10,862
제 한 경 쟁	33,439	470,817	2,136	30,760	471	7,190	999	12,518
지 명 경 쟁	5,440	114,247	1,227	25,612	181	3,695	147	3,181
수 의 계 약	54,590	1,068,246	5,817	115,712	2,030	38,444	1,638	31,759
4천만원이상 ~ 5천만원미만	8,681	388,498	1,135	51,114	326	14,673	217	9,812
일 반 경 쟁	2,300	103,300	257	11,593	96	4,279	63	2,865
제 한 경 쟁	792	35,565	117	5,247	31	1,379	23	1,051
지 명 경 쟁	762	33,909	115	5,236	33	1,502	11	491
수 의 계 약	4,827	215,724	646	29,038	166	7,514	120	5,405
5천만원이상 ~ 1억원미만	20,068	1,414,227	2,235	155,369	769	54,473	558	40,154
일 반 경 쟁	6,049	426,961	689	48,441	245	17,279	195	14,268
제 한 경 쟁	2,570	186,233	301	22,058	92	6,569	74	5,299
지 명 경 쟁	1,753	123,645	278	20,045	63	4,448	52	3,741
수 의 계 약	9,696	677,389	967	64,826	369	26,177	237	16,846
1억원이상 ~ 3억원미만	21,753	3,553,679	1,796	304,683	734	123,361	577	98,342
일 반 경 쟁	6,622	1,104,359	640	110,388	268	45,548	228	38,057
제 한 경 쟁	4,070	713,586	432	77,911	153	27,041	141	25,098
지 명 경 쟁	1,706	292,568	236	38,829	62	10,705	42	7,492
수 의 계 약	9,355	1,443,165	488	77,554	251	40,067	166	27,694
3억원이상 ~ 5억원미만	4,518	1,739,050	468	179,242	186	71,973	139	53,634
일 반 경 쟁	1,570	604,445	196	75,627	69	26,357	45	17,331
제 한 경 쟁	1,061	406,896	126	47,457	39	15,827	43	16,929
지 명 경 쟁	502	192,399	68	25,660	16	6,214	17	6,490
수 의 계 약	1,385	535,310	78	30,498	62	23,574	34	12,883
5억원이상 ~ 10억원미만	3,955	2,762,014	363	250,762	145	99,743	128	90,982
일 반 경 쟁	1,381	966,944	144	100,294	62	42,777	57	40,619
제 한 경 쟁	932	659,320	102	70,085	39	26,880	31	22,465
지 명 경 쟁	521	366,073	63	43,018	13	9,374	18	12,636
수 의 계 약	1,121	769,679	54	37,366	31	20,713	22	15,261

계약방법별 공사실적(전문)(1)

Province, Scale of Work and Kind of Contract (Full Time) (1)

(Unit : number, million)

인천 Incheon		광주 Gwangju		대전 Daejeon		울산 Ulsan		Construction Site / Scale of Work & Kind of Contract
건수 Number	금액 Amount	건수 Number	금액 Amount	건수 Number	금액 Amount	건수 Number	금액 Amount	
25,425	1,314,325	13,904	400,216	15,124	434,202	19,104	730,765	
2,068	436,804	1,073	101,938	983	144,888	2,764	278,229	
6,555	259,372	1,928	77,459	1,298	90,329	4,030	122,144	
779	205,817	264	37,153	545	51,680	874	176,569	
16,023	412,332	10,639	183,667	12,298	147,306	11,436	153,824	
19,328	59,083	10,393	28,155	11,774	29,922	13,846	39,054	
595	3,682	317	1,641	148	1,055	991	5,240	
5,559	24,827	1,314	6,967	988	5,282	2,747	12,106	
196	1,254	85	623	193	1,291	204	1,237	
12,978	29,319	8,677	18,923	10,445	22,294	9,904	20,471	
3,502	68,471	2,175	42,678	2,035	40,515	3,262	59,584	
579	12,215	373	7,848	375	8,060	883	17,897	
559	9,101	412	6,843	104	2,292	974	14,117	
245	5,257	83	1,780	193	4,054	329	6,680	
2,119	41,898	1,307	26,207	1,363	26,109	1,076	20,890	
330	14,719	202	8,940	198	8,852	292	12,950	
92	4,100	53	2,332	58	2,576	155	6,871	
28	1,242	15	670	6	277	20	909	
37	1,658	11	475	21	941	37	1,648	
173	7,719	123	5,463	113	5,057	80	3,522	
765	53,273	484	33,495	417	29,176	603	42,291	
246	17,209	136	9,351	119	8,547	271	18,565	
89	6,581	59	4,251	35	2,467	87	6,260	
92	6,287	33	2,249	49	3,434	91	6,521	
338	23,196	256	17,644	214	14,727	154	10,945	
834	145,472	427	72,402	447	76,389	700	114,939	
300	53,604	125	20,586	174	28,473	299	47,101	
180	32,242	82	15,289	104	20,302	135	23,911	
95	17,144	26	4,380	58	9,666	118	20,399	
259	42,481	194	32,146	111	17,949	148	23,528	
223	86,303	86	33,015	102	39,022	160	60,238	
86	33,270	29	11,672	48	18,583	66	24,436	
50	19,148	18	6,954	25	9,702	29	10,857	
34	13,047	3	1,064	9	3,314	28	10,789	
53	20,838	36	13,326	20	7,423	37	14,157	
185	134,841	89	64,232	84	57,478	102	72,800	
76	53,766	23	15,708	32	22,212	41	28,408	
37	28,379	20	15,674	17	11,653	18	12,666	
31	23,946	14	10,480	13	8,917	25	18,630	
41	28,749	32	22,370	22	14,697	18	13,096	

15. 시공지역별 공사규모별

The Actuality of Electrical Work Completed by Construction Site,

(단위 : 건, 백만원)

공사규모 및 계약방법 \ 시공지역	전국 Total		서울 Seoul		부산 Busan		대구 Daegu	
	건수 Number	금액 Amount	건수 Number	금액 Amount	건수 Number	금액 Amount	건수 Number	금액 Amount
10억원이상 ~ 20억원미만	2,369	3,287,406	175	241,862	87	120,653	76	111,416
일반경쟁	727	1,001,197	57	78,495	28	37,802	31	45,939
제한경쟁	682	949,094	53	73,325	23	33,252	15	19,556
지명경쟁	361	509,100	35	49,230	23	32,388	15	22,340
수의계약	599	828,015	30	40,812	13	17,211	15	23,582
20억원이상 ~ 30억원미만	749	1,824,544	46	113,428	33	83,218	27	64,295
일반경쟁	245	598,835	20	51,219	9	22,861	9	21,547
제한경쟁	205	491,699	13	31,299	7	17,081	3	6,707
지명경쟁	158	388,065	9	21,491	10	25,115	8	18,531
수의계약	141	345,946	4	9,419	7	18,161	7	17,509
30억원이상 ~ 50억원미만	497	1,881,052	23	83,874	13	49,717	18	66,089
일반경쟁	152	580,887	8	28,354	3	12,121	3	9,889
제한경쟁	101	368,653	5	19,240	x	x	3	9,732
지명경쟁	121	449,891	8	29,050	5	20,173	x	x
수의계약	123	481,621	x	x	3	10,917	10	39,759
50억원이상 ~ 100억원미만	246	1,685,938	20	142,149	8	51,686	8	60,228
일반경쟁	87	590,026	8	56,462	4	25,683	6	50,201
제한경쟁	38	257,099	3	21,198	x	x	-	-
지명경쟁	39	279,911	5	40,291	x	x	-	-
수의계약	82	558,902	4	24,198	x	x	x	x
100억원이상	115	2,257,736	7	135,951	x	x	3	33,090
일반경쟁	54	1,090,559	5	74,630	x	x	x	x
제한경쟁	7	135,902	-	-	-	-	-	-
지명경쟁	29	598,276	-	-	-	-	-	-
수의계약	25	432,999	x	x	-	-	x	x

계약방법별 공사실적(전문)(2)

Province, Scale of Work and Kind of Contract (Full Time) (2)

(Unit : number, million)

인천 Incheon		광주 Gwangju		대전 Daejeon		울산 Ulsan		Construction Site / Scale of Work & Kind of Contract
건수 Number	금액 Amount	건수 Number	금액 Amount	건수 Number	금액 Amount	건수 Number	금액 Amount	
123	164,088	35	51,513	40	56,709	90	124,948	
50	65,248	11	15,963	18	26,332	38	55,252	
27	34,878	5	6,532	12	16,643	15	19,770	
21	29,655	8	12,596	5	6,708	27	36,716	
25	34,307	11	16,422	5	7,026	10	13,210	
61	151,142	7	16,463	16	39,690	19	47,363	
19	49,094	4	9,168	9	21,827	10	24,842	
11	26,967	x	x	5	12,481	x	x	
17	41,933	-	-	x	x	5	13,074	
14	33,148	x	x	-	-	x	x	
44	171,593	3	11,173	5	18,402	21	77,080	
13	50,975	x	x	x	x	8	31,580	
10	40,292	-	-	x	x	x	x	
7	24,474	x	x	x	x	7	24,456	
14	55,852	-	-	-	-	5	16,981	
23	158,561	x	x	6	38,048	6	39,283	
10	64,041	-	-	-	-	x	x	
5	35,714	x	x	x	x	x	x	
x	x	-	-	-	-	x	x	
6	45,331	x	x	5	32,025	x	x	
7	106,779	x	x	-	-	3	40,234	
x	x	-	-	-	-	x	x	
-	-	-	-	-	-	-	-	
x	x	-	-	-	-	x	x	
3	49,495	x	x	-	-	-	-	

15. 시공지역별 공사규모별

The Actuality of Electrical Work Completed by Construction Site,

(단위 : 건, 백만원)

공사규모 및 계약방법 \ 시공지역	세종 Sejong		경기 Gyeonggi-do		강원 Gangwon-do		충북 Chungcheongbuk-do		충남 Chungcheongnam-do	
	건수 Number	금액 Amount	건수 Number	금액 Amount	건수 Number	금액 Amount	건수 Number	금액 Amount	건수 Number	금액 Amount
합 계	5,760	234,597	145,941	6,668,380	57,462	979,021	42,031	1,188,531	59,537	2,024,662
일반경쟁	410	83,508	12,910	2,215,106	1,572	223,647	5,913	336,969	4,793	713,060
제한경쟁	2,254	50,893	26,593	1,172,612	11,793	265,570	9,308	274,636	16,745	437,285
지명경쟁	162	39,652	15,670	1,469,214	350	67,319	780	148,861	1,234	201,335
수의계약	2,934	60,544	90,768	1,811,448	43,747	422,485	26,030	428,064	36,765	672,983
1천만원미만	4,247	13,445	111,887	287,540	49,446	78,454	32,188	90,642	45,472	130,283
일반경쟁	60	356	4,112	21,825	405	2,287	3,440	16,572	1,652	7,899
제한경쟁	1,772	7,262	21,392	93,556	9,517	36,214	6,971	29,881	12,881	56,335
지명경쟁	77	194	13,049	11,272	56	350	180	947	337	1,975
수의계약	2,338	5,634	73,334	160,888	39,468	39,603	21,597	43,242	30,602	64,074
1천만원이상 ~ 4천만원미만	971	17,834	20,458	392,855	5,497	97,258	6,328	112,417	8,906	156,048
일반경쟁	164	3,777	4,383	87,803	528	10,763	1,490	27,660	1,609	30,897
제한경쟁	392	5,579	3,113	47,568	1,702	24,586	1,759	23,674	3,098	42,057
지명경쟁	29	566	1,100	24,031	113	2,693	324	6,790	347	7,400
수의계약	386	7,912	11,862	233,452	3,154	59,216	2,755	54,293	3,852	75,694
4천만원이상 ~ 5천만원미만	80	3,642	1,862	83,462	299	13,243	486	21,771	767	33,961
일반경쟁	13	606	522	23,428	56	2,517	135	6,101	159	7,173
제한경쟁	7	317	147	6,625	44	1,952	41	1,822	62	2,770
지명경쟁	10	459	146	6,493	16	698	48	2,202	144	6,092
수의계약	50	2,260	1,047	46,915	183	8,075	262	11,646	402	17,927
5천만원이상 ~ 1억원미만	147	10,198	4,458	314,072	832	59,546	1,183	85,194	1,615	113,277
일반경쟁	52	3,852	1,418	101,002	205	14,442	327	23,597	488	33,881
제한경쟁	14	971	460	33,610	147	10,940	168	12,855	176	12,715
지명경쟁	7	477	388	27,319	82	5,576	83	6,215	147	10,567
수의계약	74	4,898	2,192	152,140	398	28,588	605	42,526	804	56,114
1억원이상 ~ 3억원미만	169	27,601	4,231	707,062	893	145,071	1,228	195,174	1,774	289,087
일반경쟁	66	11,327	1,431	243,600	233	38,784	311	50,965	508	84,978
제한경쟁	35	5,904	782	137,960	236	40,318	217	36,981	288	50,641
지명경쟁	18	2,864	431	75,577	35	6,343	78	12,867	133	22,469
수의계약	50	7,506	1,587	249,925	389	59,626	622	94,360	845	131,000
3억원이상 ~ 5억원미만	49	18,318	986	377,626	160	61,608	240	92,116	348	136,340
일반경쟁	18	6,879	339	129,934	45	17,343	88	33,499	130	50,951
제한경쟁	9	3,321	213	81,152	50	19,152	68	26,248	71	27,361
지명경쟁	4	1,522	131	50,946	15	5,616	13	4,963	39	15,367
수의계약	18	6,597	303	115,594	50	19,497	71	27,406	108	42,662
5억원이상 ~ 10억원미만	50	35,982	905	633,322	172	117,563	198	135,599	315	219,884
일반경쟁	18	13,126	347	245,737	48	31,442	67	47,895	123	87,647
제한경쟁	16	11,089	204	144,078	51	34,509	40	27,350	78	56,056
지명경쟁	6	4,686	146	103,314	21	15,162	22	14,154	42	28,949
수의계약	10	7,080	208	140,193	52	36,451	69	46,200	72	47,233

계약방법별 공사실적(전문)(3)

Province, Scale of Work and Kind of Contract (Full Time) (3)

(Unit : number, million)

전북 Jeonrabuk-do		전남 Jeonranam-do		경북 Gyeongsangbuk-do		경남 Gyeongsangnam-do		제주 Jeju-do		Construction Site / Scale of Work & Kind of Contract
건수 Number	금액 Amount	건수 Number	금액 Amount	건수 Number	금액 Amount	건수 Number	금액 Amount	건수 Number	금액 Amount	
41,294	1,103,546	73,051	2,015,728	79,958	2,086,488	60,365	1,334,763	11,580	259,948	
2,505	268,116	3,957	541,575	4,734	534,261	3,412	351,686	953	60,719	
9,665	262,379	17,229	488,143	26,437	566,135	19,515	391,951	2,055	69,618	
382	44,948	872	186,124	1,077	162,765	662	69,513	84	10,295	
28,742	528,103	50,993	799,885	47,710	823,326	36,776	521,612	8,488	119,316	
30,462	69,862	58,141	133,315	61,409	164,586	47,201	144,087	8,291	21,899	
700	4,500	1,636	10,181	1,749	9,951	1,191	6,936	314	1,726	
6,246	26,790	11,826	55,846	19,333	83,968	14,997	75,453	1,443	6,493	
109	539	202	1,405	242	1,639	159	1,046	17	105	
23,407	38,033	44,477	65,883	40,085	69,029	30,854	60,652	6,517	13,575	
6,801	117,359	9,892	174,702	12,560	208,769	9,200	157,890	2,235	41,088	
886	18,196	1,068	23,498	1,238	25,948	1,060	22,298	363	6,167	
2,886	38,035	4,478	65,973	6,115	81,074	3,812	53,037	429	6,413	
144	3,007	259	5,111	443	8,686	249	5,166	27	537	
2,885	58,122	4,087	80,120	4,764	93,060	4,079	77,388	1,416	27,971	
433	19,465	559	24,992	743	33,266	526	23,584	226	10,052	
133	6,030	156	6,993	192	8,671	129	5,788	31	1,378	
29	1,301	60	2,691	83	3,751	66	2,978	13	583	
18	820	36	1,632	42	1,883	30	1,360	7	319	
253	11,315	307	13,676	426	18,962	301	13,459	175	7,772	
1,025	72,931	1,576	109,336	1,726	123,249	1,319	93,491	356	24,701	
240	16,899	449	31,304	499	35,388	365	25,626	105	7,309	
134	9,529	266	18,623	252	17,989	175	12,542	41	2,973	
33	2,355	147	9,736	118	8,135	78	5,648	12	892	
618	44,148	714	49,674	857	61,736	701	49,676	198	13,527	
1,990	305,276	1,795	287,071	2,395	378,158	1,440	230,576	323	53,013	
373	59,240	404	67,601	726	115,067	440	73,026	96	16,014	
216	38,044	341	57,506	374	64,490	275	46,230	79	13,716	
41	6,971	115	20,127	116	19,704	92	15,130	10	1,900	
1,360	201,021	935	141,837	1,179	178,898	633	96,190	138	21,383	
229	87,126	365	141,527	429	165,924	280	109,052	68	25,986	
66	24,729	86	32,972	137	53,228	101	39,877	21	7,757	
61	23,198	77	29,092	92	36,036	68	26,186	22	8,276	
14	5,520	36	13,468	45	17,192	25	9,281	5	1,944	
88	33,679	166	65,994	155	59,467	86	33,707	20	8,009	
192	134,261	393	276,399	367	254,702	217	149,956	50	33,507	
67	46,901	83	55,006	100	71,251	76	52,813	17	11,339	
30	21,807	91	65,612	85	59,146	58	41,278	15	10,594	
14	9,274	35	24,335	36	24,584	18	12,258	4	2,356	
81	56,278	184	131,446	146	99,720	65	43,608	14	9,217	

15. 시공지역별 공사규모별

The Actuality of Electrical Work Completed by Construction Site,

(단위 : 건, 백만원)

공사규모 및 계약방법 / 시공지역	세종 Sejong		경기 Gyeonggi-do		강원 Gangwon-do		충북 Chungcheongbuk-do		충남 Chungcheongnam-do	
	건수 Number	금액 Amount	건수 Number	금액 Amount	건수 Number	금액 Amount	건수 Number	금액 Amount	건수 Number	금액 Amount
10억원이상 ~ 20억원미만	28	39,303	588	819,051	103	138,285	111	155,594	196	270,832
일반경쟁	11	14,128	184	253,252	36	45,662	33	47,843	64	87,357
제한경쟁	7	10,380	171	234,851	26	37,746	29	41,941	60	84,059
지명경쟁	4	5,398	122	173,925	6	7,769	16	22,283	21	28,751
수의계약	6	9,396	111	157,024	35	47,107	33	43,527	51	70,666
20억원이상 ~ 30억원미만	10	25,811	245	597,669	26	64,163	34	80,545	62	151,759
일반경쟁	4	10,451	68	167,008	5	12,475	15	34,168	26	63,421
제한경쟁	x	x	68	161,024	12	28,553	7	16,212	16	39,136
지명경쟁	4	9,604	66	162,951	3	6,926	5	12,605	11	27,339
수의계약	x	x	43	106,686	6	16,208	7	17,560	9	21,863
30억원이상 ~ 50억원미만	5	18,463	181	683,918	20	72,845	20	80,426	48	180,442
일반경쟁	x	x	54	205,917	7	23,779	x	x	18	68,368
제한경쟁	x	x	29	102,627	7	26,313	6	22,323	11	41,523
지명경쟁	x	x	50	188,348	x	x	6	23,908	12	44,708
수의계약	-	-	48	187,026	5	19,751	6	25,147	7	25,844
50억원이상 ~ 100억원미만	4	24,001	80	546,049	12	77,418	12	88,132	25	170,698
일반경쟁	x	x	23	157,126	4	24,153	4	27,620	11	71,932
제한경쟁	-	-	11	72,393	x	x	x	x	4	24,633
지명경쟁	x	x	18	130,731	x	x	4	29,574	x	x
수의계약	x	x	28	185,799	5	34,796	3	22,158	9	66,415
100억원이상	-	-	60	1,225,754	x	x	3	50,921	9	172,049
일반경쟁	-	-	29	578,474	-	-	x	x	5	118,557
제한경쟁	-	-	3	57,168	-	-	x	x	-	-
지명경쟁	-	-	23	514,307	-	-	x	x	-	-
수의계약	-	-	5	75,805	x	x	-	-	4	53,491

계약방법별 공사실적(전문)(4)

Province, Scale of Work and Kind of Contract (Full Time) (4)

(Unit : number, million)

전북 Jeonrabuk-do		전남 Jeonranam-do		경북 Gyeongsangbuk-do		경남 Gyeongsangnam-do		제주 Jeju-do		Construction Site / Scale of Work & Kind of Contract
건수 Number	금액 Amount	건수 Number	금액 Amount	건수 Number	금액 Amount	건수 Number	금액 Amount	건수 Number	금액 Amount	
117	158,443	224	318,618	222	306,416	127	173,840	27	35,835	
24	32,688	41	58,686	61	83,790	36	48,127	4	4,632	
49	67,252	62	90,587	70	97,265	46	63,598	12	17,459	
5	7,093	23	30,642	20	29,733	8	11,632	x	x	
39	51,410	98	138,703	71	95,628	37	50,483	9	11,503	
32	76,709	52	124,444	50	118,043	27	65,408	x	x	
10	24,437	13	30,643	19	43,932	3	7,347	x	x	
11	26,087	18	43,186	17	41,543	12	28,578	-	-	
4	9,370	6	14,460	6	14,638	x	x	-	-	
7	16,815	15	36,154	8	17,929	10	24,837	-	-	
11	42,315	32	121,441	39	148,380	13	51,779	x	x	
4	14,695	11	44,538	9	37,042	6	22,615	-	-	
3	10,336	7	23,685	12	43,301	x	x	x	x	
-	-	10	37,865	7	24,164	x	x	-	-	
4	17,283	4	15,353	11	43,874	4	16,604	-	-	
x	x	17	116,621	11	72,649	10	67,456	x	x	
x	x	8	50,832	x	x	3	20,571	-	-	
-	-	x	x	3	17,412	3	19,699	-	-	
-	-	x	x	x	x	-	-	-	-	
-	-	5	37,231	4	28,262	4	27,185	x	x	
x	x	5	187,261	7	112,347	5	67,644	-	-	
x	x	x	x	x	x	x	x	-	-	
-	-	x	x	x	x	x	x	-	-	
-	-	x	x	-	-	-	-	-	-	
-	-	x	x	4	56,761	x	x	-	-	

16. 시공지역별 공사규모별

The Actuality of Electrical Work Completed by Construction Site,

(단위 : 건, 백만원)

시공지역 / 공사규모 및 계약방법	전국 Total		서울 Seoul		부산 Busan		대구 Daegu	
	건수 Number	금액 Amount	건수 Number	금액 Amount	건수 Number	금액 Amount	건수 Number	금액 Amount
합 계	180,781	8,567,690	12,477	607,307	5,864	341,989	6,426	189,485
일반경쟁	16,451	1,906,644	988	202,563	336	53,312	301	48,336
제한경쟁	40,642	1,598,141	2,339	133,290	559	57,547	2,109	44,679
지명경쟁	5,288	1,398,217	630	121,368	136	42,993	122	33,390
수의계약	118,400	3,664,688	8,520	150,085	4,833	188,138	3,894	63,080
1천만원미만	138,669	373,652	8,860	26,209	4,269	10,892	5,261	16,964
일반경쟁	8,392	43,677	227	1,209	76	386	116	671
제한경쟁	31,542	123,654	1,667	8,527	241	1,995	1,841	9,645
지명경쟁	1,609	7,900	185	1,022	30	177	24	138
수의계약	97,126	198,422	6,781	15,451	3,922	8,334	3,280	6,511
1천만원이상 ~ 4천만원미만	24,984	468,307	2,027	39,554	941	17,582	736	13,506
일반경쟁	3,405	74,227	308	6,607	119	2,561	84	1,941
제한경쟁	6,342	94,625	398	5,938	192	2,763	178	2,720
지명경쟁	1,589	31,736	192	3,818	32	605	27	625
수의계약	13,648	267,719	1,129	23,191	598	11,653	447	8,221
4천만원이상 ~ 5천만원미만	2,358	105,910	267	11,970	140	6,378	44	1,968
일반경쟁	543	24,295	42	1,852	15	653	10	445
제한경쟁	201	9,068	15	658	8	361	6	273
지명경쟁	219	9,787	38	1,692	11	480	3	141
수의계약	1,395	62,760	172	7,767	106	4,884	25	1,109
5천만원이상 ~ 1억원미만	5,247	371,184	544	36,988	170	12,121	136	9,734
일반경쟁	1,486	106,257	138	9,724	44	3,069	28	2,104
제한경쟁	654	47,453	74	5,386	29	2,066	28	1,977
지명경쟁	572	41,742	63	4,432	13	1,029	23	1,667
수의계약	2,535	175,731	269	17,446	84	5,957	57	3,986
1억원이상 ~ 3억원미만	5,761	959,681	428	73,331	217	35,886	152	24,783
일반경쟁	1,535	260,343	145	24,580	49	7,897	36	6,218
제한경쟁	1,045	181,873	97	16,929	50	8,492	34	5,404
지명경쟁	620	108,490	76	13,632	27	4,997	23	3,978
수의계약	2,561	408,976	110	18,190	91	14,500	59	9,184
3억원이상 ~ 5억원미만	1,278	495,596	129	50,199	44	17,609	29	11,186
일반경쟁	443	173,809	52	19,937	11	4,334	8	3,326
제한경쟁	288	112,113	29	11,601	15	5,974	6	1,976
지명경쟁	173	65,495	23	8,751	8	3,269	5	1,898
수의계약	374	144,178	25	9,910	10	4,032	10	3,985
5억원이상 ~ 10억원미만	1,167	815,643	126	87,458	39	27,299	35	25,292
일반경쟁	327	228,851	46	31,347	14	10,234	11	8,322
제한경쟁	281	194,881	37	25,863	12	8,253	8	5,257
지명경쟁	194	137,489	22	16,283	5	3,577	7	4,773
수의계약	365	254,422	21	13,964	8	5,236	9	6,940

계약방법별 공사실적(겸업)(1)

Province, Scale of Work and Kind of Contract (Part Time) (1)

(Unit : number, million)

인천 Incheon		광주 Gwangju		대전 Daejeon		울산 Ulsan		Construction Site / Scale of Work & Kind of Contract
건수 Number	금액 Amount	건수 Number	금액 Amount	건수 Number	금액 Amount	건수 Number	금액 Amount	
8,070	482,188	4,801	130,101	3,054	91,507	2,221	159,974	
555	112,721	342	27,838	471	23,747	312	30,973	
1,324	107,211	1,907	30,746	570	22,850	355	24,791	
293	111,803	133	28,783	75	11,677	149	35,483	
5,898	150,452	2,419	42,734	1,938	33,232	1,405	68,726	
5,924	13,724	3,830	13,396	2,328	8,564	1,392	5,487	
154	908	138	824	330	2,310	100	436	
764	2,523	1,648	9,147	495	2,148	226	1,518	
55	350	40	272	33	192	32	200	
4,951	9,943	2,004	3,153	1,470	3,914	1,034	3,334	
1,245	23,924	568	10,623	403	8,457	479	11,088	
143	3,392	79	1,601	51	1,028	88	1,925	
399	6,902	216	3,359	14	331	75	1,954	
78	1,553	35	667	21	414	49	1,114	
625	12,077	238	4,995	317	6,684	267	6,096	
144	6,370	58	2,607	47	2,089	54	2,438	
22	998	11	497	7	309	22	978	
11	498	4	185	5	238	7	317	
19	811	8	372	x	x	5	232	
92	4,064	35	1,553	34	1,498	20	911	
215	15,480	144	10,381	108	7,809	112	8,207	
69	5,053	47	3,467	31	2,287	37	2,801	
28	2,142	7	507	11	788	14	1,008	
23	1,770	14	1,067	8	671	17	1,214	
95	6,515	76	5,340	58	4,063	44	3,184	
283	48,215	116	20,649	101	17,172	109	18,196	
86	15,273	43	7,768	28	5,061	45	7,075	
64	11,276	21	3,707	24	4,503	15	2,487	
46	8,012	10	2,119	5	908	25	4,348	
87	13,655	42	7,055	44	6,701	24	4,286	
83	31,443	32	11,868	34	13,399	25	9,312	
25	9,867	11	3,901	14	5,261	9	3,136	
19	6,992	x	x	11	4,414	8	3,336	
18	6,605	10	4,035	x	x	5	1,727	
21	7,978	10	3,559	8	3,254	3	1,113	
65	46,426	32	20,806	26	18,997	20	13,545	
24	17,898	12	7,608	8	5,298	6	4,165	
9	6,177	4	2,548	9	6,954	3	2,184	
21	14,952	9	6,081	3	2,087	7	4,707	
11	7,399	7	4,568	6	4,658	4	2,489	

16. 시공지역별 공사규모별

The Actuality of Electrical Work Completed by Construction Site,

(단위 : 건, 백만원)

공사규모 및 계약방법 \ 시공지역	전국 Total		서울 Seoul		부산 Busan		대구 Daegu	
	건수 Number	금액 Amount	건수 Number	금액 Amount	건수 Number	금액 Amount	건수 Number	금액 Amount
10억원이상 ~ 20억원미만	734	1,022,706	57	78,985	23	31,636	19	26,668
일반경쟁	186	253,504	20	28,778	4	4,489	4	4,563
제한경쟁	183	254,261	15	19,437	9	13,281	4	5,965
지명경쟁	160	223,949	15	19,975	5	6,357	6	8,909
수의계약	205	290,993	7	10,795	5	7,510	5	7,230
20억원이상 ~ 30억원미만	260	630,148	15	37,245	8	19,342	7	17,639
일반경쟁	63	155,754	4	10,046	x	x	x	x
제한경쟁	53	127,493	x	x	x	x	x	x
지명경쟁	71	175,164	8	18,840	x	x	3	7,929
수의계약	73	171,737	x	x	4	9,910	-	-
30억원이상 ~ 50억원미만	158	604,110	15	57,190	4	16,603	5	17,266
일반경쟁	35	134,168	3	11,582	x	x	x	x
제한경쟁	28	105,403	x	x	x	x	x	x
지명경쟁	47	178,889	7	26,161	x	x	x	x
수의계약	48	185,649	3	12,118	-	-	x	x
50억원이상 ~ 100억원미만	89	622,408	7	57,023	4	30,521	-	-
일반경쟁	20	130,695	x	x	x	x	-	-
제한경쟁	17	121,132	3	26,228	x	x	-	-
지명경쟁	20	139,567	x	x	x	x	-	-
수의계약	32	231,014	x	x	-	-	-	-
100억원이상	76	2,098,344	x	x	5	116,120	x	x
일반경쟁	16	321,065	x	x	-	-	x	x
제한경쟁	8	226,185	-	-	-	-	-	-
지명경쟁	14	278,008	-	-	-	-	-	-
수의계약	38	1,273,087	-	-	5	116,120	x	x

계약방법별 공사실적(겸업)(2)

Province, Scale of Work and Kind of Contract (Part Time) (2)

(Unit : number, million)

인천 Incheon		광주 Gwangju		대전 Daejeon		울산 Ulsan		Construction Site / Scale of Work & Kind of Contract
건수 Number	금액 Amount	건수 Number	금액 Amount	건수 Number	금액 Amount	건수 Number	금액 Amount	
62	85,540	15	21,584	4	4,765	18	25,994	
25	34,587	-	-	x	x	4	6,051	
16	21,465	4	6,020	-	-	5	7,091	
17	24,714	5	7,200	x	x	6	8,771	
4	4,775	6	8,364	-	-	3	4,081	
26	63,519	4	9,849	x	x	6	14,229	
6	15,753	x	x	-	-	-	-	
9	20,903	x	x	-	-	x	x	
9	22,724	x	x	-	-	x	x	
x	x	-	-	x	x	x	x	
10	34,659	x	x	x	x	x	x	
-	-	-	-	-	-	x	x	
x	x	-	-	x	x	-	-	
5	17,730	x	x	x	x	-	-	
4	13,734	x	x	-	-	x	x	
11	79,910	-	-	-	-	x	x	
x	x	-	-	-	-	-	-	
4	25,137	-	-	-	-	-	-	
x	x	-	-	-	-	x	x	
4	33,198	-	-	-	-	x	x	
x	x	-	-	-	-	x	x	
-	-	-	-	-	-	-	-	
-	-	-	-	-	-	-	-	
-	-	-	-	-	-	-	-	
x	x	-	-	-	-	x	x	

16. 시공지역별 공사규모별

The Actuality of Electrical Work Completed by Construction Site,

(단위 : 건, 백만원)

공사규모 및 계약방법 \ 시공지역	세종 Sejong		경기 Gyeonggi-do		강원 Gangwon-do		충북 Chungcheongbuk-do		충남 Chungcheongnam-do	
	건수 Number	금액 Amount	건수 Number	금액 Amount	건수 Number	금액 Amount	건수 Number	금액 Amount	건수 Number	금액 Amount
합 계	2,104	61,635	32,779	2,527,349	19,955	416,594	11,674	482,180	12,788	760,917
일반경쟁	67	23,150	3,469	527,238	1,067	114,397	800	83,148	1,325	262,692
제한경쟁	953	19,152	4,912	421,270	10,661	83,712	1,326	157,392	2,896	106,796
지명경쟁	51	5,937	1,173	607,231	64	9,780	276	113,148	459	67,826
수의계약	1,033	13,397	23,225	971,609	8,163	208,705	9,272	128,492	8,108	323,602
1천만원미만	1,779	5,906	23,299	62,676	17,208	38,247	9,401	22,463	9,862	26,206
일반경쟁	7	45	1,455	7,586	639	3,801	319	1,917	706	3,345
제한경쟁	922	4,119	3,011	13,903	9,703	19,565	938	4,407	2,375	10,132
지명경쟁	8	55	323	1,531	11	75	132	986	41	285
수의계약	842	1,687	18,510	39,656	6,855	14,806	8,012	15,153	6,740	12,445
1천만원이상 ~ 4천만원미만	197	4,031	5,564	106,101	1,924	32,120	1,337	25,544	1,690	31,125
일반경쟁	18	440	869	18,764	218	4,547	208	4,150	234	4,909
제한경쟁	5	124	1,262	19,687	747	9,741	237	3,746	362	5,647
지명경쟁	25	504	294	6,043	19	331	56	1,069	273	4,773
수의계약	149	2,964	3,139	61,607	940	17,501	836	16,578	821	15,796
4천만원이상 ~ 5천만원미만	15	665	500	22,561	116	5,202	121	5,427	160	7,175
일반경쟁	5	220	152	6,832	23	1,033	29	1,303	42	1,893
제한경쟁	x	x	31	1,415	27	1,218	20	893	16	718
지명경쟁	x	x	41	1,863	3	126	4	183	26	1,156
수의계약	6	261	276	12,451	63	2,824	68	3,048	76	3,409
5천만원이상 ~ 1억원미만	33	2,345	1,207	85,826	250	17,323	331	22,457	374	26,172
일반경쟁	9	608	338	24,136	59	4,125	114	7,404	115	8,204
제한경쟁	4	313	141	10,191	54	3,896	37	2,610	30	2,221
지명경쟁	6	453	152	11,350	12	835	28	1,822	50	3,641
수의계약	14	971	576	40,149	125	8,467	152	10,620	179	12,106
1억원이상 ~ 3억원미만	41	7,869	1,229	209,848	293	47,626	307	52,477	434	72,109
일반경쟁	10	1,839	349	59,578	72	11,862	74	12,907	133	22,122
제한경쟁	10	2,284	253	44,990	90	15,246	46	8,013	66	12,057
지명경쟁	6	1,209	141	25,374	10	2,054	25	3,945	31	5,300
수의계약	15	2,537	486	79,906	121	18,464	162	27,612	204	32,629
3억원이상 ~ 5억원미만	11	4,034	297	116,970	70	27,933	62	24,228	83	33,102
일반경쟁	6	2,137	131	53,226	22	8,973	23	8,914	36	14,163
제한경쟁	x	x	53	20,814	22	8,419	18	7,136	14	5,361
지명경쟁	x	x	37	14,091	4	1,745	8	3,197	9	3,625
수의계약	x	x	76	28,839	22	8,796	13	4,981	24	9,952
5억원이상 ~ 10억원미만	16	11,813	286	199,218	37	26,862	46	32,609	77	52,621
일반경쟁	6	4,865	77	53,379	14	10,000	19	13,451	27	17,886
제한경쟁	4	2,874	74	51,586	8	5,917	11	7,698	16	10,333
지명경쟁	x	x	55	39,766	x	x	5	3,457	12	8,555
수의계약	4	2,876	80	54,487	13	9,757	11	8,003	22	15,846

계약방법별 공사실적(겸업)(3)

Province, Scale of Work and Kind of Contract (Part Time) (3)

(Unit : number, million)

전북 Jeonrabuk-do		전남 Jeonranam-do		경북 Gyeongsangbuk-do		경남 Gyeongsangnam-do		제주 Jeju-do		Construction Site / Scale of Work & Kind of Contract
건수 Number	금액 Amount	건수 Number	금액 Amount	건수 Number	금액 Amount	건수 Number	금액 Amount	건수 Number	금액 Amount	
13,500	321,978	14,123	838,747	18,377	684,184	10,760	356,245	1,808	115,311	
1,972	67,202	714	125,338	2,825	130,618	837	60,676	70	12,695	
2,479	58,986	2,267	110,726	3,565	123,885	2,368	74,140	52	20,966	
382	26,737	324	90,192	478	40,696	489	34,046	54	17,128	
8,667	169,053	10,818	512,491	11,509	388,985	7,066	187,383	1,632	64,522	
11,007	35,726	10,670	21,384	14,428	40,305	7,932	22,418	1,219	3,085	
1,524	9,579	65	415	2,144	8,601	385	1,605	7	40	
2,093	10,575	1,465	5,864	2,454	12,446	1,698	7,134	x	x	
151	948	37	277	163	540	339	828	5	24	
7,239	14,624	9,103	14,828	9,667	18,717	5,510	12,851	1,206	3,016	
1,409	27,189	1,869	36,028	2,452	41,604	1,847	33,825	296	6,006	
220	4,727	288	7,235	250	5,352	213	4,679	15	369	
234	3,916	544	8,315	935	12,029	542	7,414	x	x	
152	3,030	113	2,426	151	3,154	63	1,442	9	168	
803	15,515	924	18,053	1,116	21,069	1,029	20,290	270	5,429	
109	4,882	187	8,460	181	8,106	157	7,016	58	2,594	
22	1,001	44	1,944	49	2,188	42	1,881	6	267	
7	328	25	1,126	11	483	5	224	x	x	
7	303	17	778	18	798	10	448	6	268	
73	3,250	101	4,613	103	4,638	100	4,463	45	2,017	
292	20,926	448	32,300	476	34,357	320	22,750	87	6,008	
87	6,100	123	9,265	154	11,207	81	5,778	12	926	
43	3,200	74	5,479	37	2,659	32	2,284	11	725	
27	1,961	45	3,211	58	4,142	21	1,568	12	909	
135	9,665	206	14,345	227	16,348	186	13,120	52	3,448	
510	78,592	576	95,853	558	89,332	326	54,279	81	13,464	
88	15,537	121	20,325	157	25,707	80	13,404	19	3,192	
63	10,473	89	15,091	60	9,952	45	7,807	18	3,161	
27	4,234	67	11,012	61	10,681	32	5,259	8	1,427	
332	48,347	299	49,425	280	42,992	169	27,808	36	5,684	
68	26,504	121	45,465	105	40,291	60	22,749	25	9,304	
20	7,756	25	9,639	28	10,545	16	6,279	6	2,414	
16	6,194	30	11,988	22	8,502	15	5,571	7	2,719	
7	2,669	15	5,213	8	3,036	9	3,168	5	1,642	
25	9,884	51	18,624	47	18,208	20	7,731	7	2,529	
67	44,663	130	92,364	91	65,101	53	35,601	21	14,969	
8	5,107	20	14,103	23	16,726	9	6,194	3	2,268	
13	9,010	21	15,292	26	17,364	20	13,984	6	3,584	
5	3,513	14	9,841	12	8,143	8	4,964	5	4,405	
41	27,033	75	53,128	30	22,867	16	10,460	7	4,712	

16. 시공지역별 공사규모별

The Actuality of Electrical Work Completed by Construction Site,

(단위 : 건, 백만원)

시공지역 / 공사규모 및 계약방법	세종 Sejong		경기 Gyeonggi-do		강원 Gangwon-do		충북 Chungcheongbuk-do		충남 Chungcheongnam-do	
	건수 Number	금액 Amount	건수 Number	금액 Amount	건수 Number	금액 Amount	건수 Number	금액 Amount	건수 Number	금액 Amount
10억원이상 ~ 20억원미만	8	10,042	207	290,914	32	43,125	39	55,164	51	71,489
일반경쟁	4	4,759	48	64,554	9	10,947	10	13,567	16	23,934
제한경쟁	3	3,985	59	81,311	8	11,480	10	15,575	8	9,480
지명경쟁	-	-	59	85,569	3	3,425	11	15,119	9	12,778
수의계약	x	x	41	59,480	12	17,274	8	10,903	18	25,298
20억원이상 ~ 30억원미만	x	x	83	200,716	12	29,398	16	39,773	18	45,520
일반경쟁	-	-	25	59,987	6	15,703	x	x	6	15,661
제한경쟁	-	-	13	30,168	-	-	6	15,875	4	9,802
지명경쟁	x	x	32	78,383	-	-	x	x	4	10,477
수의계약	-	-	13	32,177	6	13,695	8	18,649	4	9,580
30억원이상 ~ 50억원미만	3	12,857	55	210,445	7	29,515	5	17,351	16	62,778
일반경쟁	x	x	11	40,809	x	x	x	x	5	17,682
제한경쟁	x	x	10	36,362	x	x	x	x	x	x
지명경쟁	-	-	19	73,446	-	-	x	x	3	12,192
수의계약	-	-	15	59,828	3	13,723	x	x	6	24,989
50억원이상 ~ 100억원미만	-	-	28	182,113	x	x	4	28,667	10	65,872
일반경쟁	-	-	8	51,369	x	x	x	x	x	x
제한경쟁	-	-	3	18,459	-	-	-	-	-	-
지명경쟁	-	-	9	60,402	-	-	x	x	x	x
수의계약	-	-	8	51,883	x	x	x	x	8	54,671
100억원이상	-	-	24	839,961	4	106,171	5	156,021	13	266,749
일반경쟁	-	-	6	87,017	x	x	-	-	4	126,740
제한경쟁	-	-	x	x	-	-	x	x	3	33,130
지명경쟁	-	-	11	209,413	-	-	3	68,594	-	-
수의계약	-	-	5	451,146	x	x	-	-	6	106,879

계약방법별 공사실적(겸업)(4)

Province, Scale of Work and Kind of Contract (Part Time) (4)

(Unit : number, million)

전북 Jeonrabuk-do		전남 Jeonranam-do		경북 Gyeongsangbuk-do		경남 Gyeongsangnam-do		제주 Jeju-do		Construction Site / Scale of Work & Kind of Contract
건수 Number	금액 Amount	건수 Number	금액 Amount	건수 Number	금액 Amount	건수 Number	금액 Amount	건수 Number	금액 Amount	
25	35,345	76	104,277	48	64,381	37	52,956	13	19,840	
x	x	16	20,751	11	15,802	9	12,107	x	x	
8	10,943	13	18,406	11	14,233	5	7,225	5	8,364	
4	5,213	7	10,267	6	6,659	3	4,194	x	x	
11	15,987	40	54,853	20	27,687	20	29,430	4	6,029	
10	22,654	21	50,343	14	33,204	15	34,830	3	7,355	
-	-	5	11,965	6	14,673	-	-	-	-	
x	x	4	9,568	x	x	3	7,346	x	x	
x	x	3	7,285	-	-	x	x	x	x	
6	13,443	9	21,526	6	13,223	10	22,798	x	x	
x	x	11	43,637	8	27,849	10	40,147	x	x	
-	-	6	23,458	-	-	x	x	-	-	
-	-	-	-	3	11,590	x	x	-	-	
-	-	x	x	x	x	x	x	x	x	
x	x	3	11,276	4	12,717	4	16,076	x	x	
x	x	8	58,528	9	61,113	x	x	x	x	
-	-	x	x	3	19,817	-	-	-	-	
-	-	x	x	4	29,318	x	x	-	-	
-	-	4	30,979	-	-	-	-	-	-	
x	x	x	x	x	x	-	-	x	x	
x	x	6	250,108	7	178,540	x	x	x	x	
x	x	-	-	-	-	-	-	-	-	
-	-	x	x	-	-	-	-	-	-	
-	-	-	-	-	-	-	-	-	-	
-	-	5	236,865	7	178,540	x	x	x	x	

17. 시공지역별 공사규모별

The Actuality of Electrical Work Completed by Construction Site,

(단위 : 건, 백만원)

시공지역 / 공사규모 및 발주기관	전국 Total		서울 Seoul		부산 Busan		대구 Daegu	
	건수 Number	금액 Amount	건수 Number	금액 Amount	건수 Number	금액 Amount	건수 Number	금액 Amount
합 계	937,726	32,904,353	74,060	2,606,510	30,141	1,172,892	26,975	920,870
정부기관	27,929	1,016,143	2,951	76,522	853	45,549	736	22,976
지방자치단체	96,818	2,350,942	6,667	245,753	3,953	120,154	3,791	75,414
공공단체	42,709	2,712,339	4,691	184,588	1,793	178,207	1,646	51,029
공기업	4,300	1,657,218	398	80,473	172	39,055	142	14,396
주한외국기관	157	32,840	6	1,847	x	x	17	5,763
해외외국기관	212	37,034	4	44	6	2,266	113	29,710
민간	473,611	21,566,406	47,193	1,773,321	17,767	688,554	13,931	628,707
한국전력	291,990	3,531,432	12,150	243,962	5,595	98,891	6,599	92,875
1천만원미만	720,918	1,891,052	52,949	152,380	22,841	66,772	20,764	61,986
정부기관	19,586	45,012	2,040	5,895	613	1,506	494	1,057
지방자치단체	65,550	177,039	4,095	12,099	2,564	6,340	2,873	6,152
공공단체	32,560	80,851	3,378	9,873	1,277	2,902	1,327	2,715
공기업	1,595	5,047	181	667	88	251	73	362
주한외국기관	14	100	-	-	-	-	x	x
해외외국기관	177	209	3	14	-	-	109	121
민간	351,560	791,381	33,686	80,500	13,458	30,416	10,452	23,939
한국전력	249,876	791,413	9,566	43,332	4,841	25,357	5,435	27,631
1천만원이상 ~ 4천만원미만	136,729	2,493,425	13,253	254,149	4,343	82,318	4,031	71,827
정부기관	4,639	91,142	598	11,592	127	2,553	136	2,735
지방자치단체	20,402	387,098	1,381	28,054	891	16,470	571	10,568
공공단체	5,346	106,150	780	15,926	273	5,347	165	3,255
공기업	766	15,428	72	1,539	16	300	35	628
주한외국기관	47	1,114	-	-	-	-	3	94
해외외국기관	8	141	x	x	x	x	-	-
민간	68,076	1,396,438	8,246	169,337	2,453	49,749	2,077	42,210
한국전력	37,445	495,915	2,175	27,672	581	7,852	1,044	12,336
4천만원이상 ~ 5천만원미만	11,039	494,408	1,402	63,084	466	21,052	261	11,781
정부기관	538	24,125	72	3,205	16	715	8	355
지방자치단체	1,891	84,784	259	11,787	81	3,650	41	1,860
공공단체	632	28,529	134	6,048	24	1,091	18	827
공기업	88	3,947	12	539	5	219	-	-
주한외국기관	3	137	-	-	-	-	x	x
해외외국기관	x	x	-	-	-	-	-	-
민간	7,588	339,453	900	40,408	332	15,033	183	8,221
한국전력	298	13,387	25	1,097	8	344	10	468
5천만원이상 ~ 1억원미만	25,315	1,785,411	2,779	192,358	939	66,594	694	49,888
정부기관	1,215	85,732	103	6,867	37	2,715	45	3,274
지방자치단체	4,059	289,298	371	25,458	168	12,129	118	8,704
공공단체	1,333	94,643	151	10,738	68	4,874	34	2,591
공기업	334	24,668	36	2,676	12	861	8	583
주한외국기관	27	2,117	3	265	x	x	x	x
해외외국기관	3	197	-	-	-	-	-	-
민간	17,376	1,218,019	2,009	138,942	624	43,926	468	33,383
한국전력	968	70,737	106	7,413	29	1,997	20	1,273

발주기관별 공사실적(합계)(1)

Province, Scale of Work and Ordering Agency (Full and Part Time) (1)

(Unit : number, million)

인천 Incheon		광주 Gwangju		대전 Daejeon		울산 Ulsan		Construction Site / Scale of Work & Ordering Agency
건수 Number	금액 Amount	건수 Number	금액 Amount	건수 Number	금액 Amount	건수 Number	금액 Amount	
33,495	1,796,513	18,705	530,318	18,178	525,709	21,325	890,739	
1,067	33,916	532	23,402	619	32,374	1,157	12,174	
3,850	104,348	2,118	68,337	1,657	56,652	2,228	50,267	
1,288	235,789	1,095	34,836	2,096	62,064	1,190	79,246	
158	164,874	47	10,392	142	34,402	175	94,497	
5	1,438	-	-	-	-	-	-	
47	52	-	-	-	-	-	-	
16,771	1,137,586	11,041	340,091	11,284	292,867	13,253	592,419	
10,309	118,510	3,872	53,261	2,380	47,350	3,322	62,137	
25,252	72,807	14,223	41,551	14,102	38,486	15,238	44,542	
768	1,722	346	765	382	1,274	1,111	1,515	
2,575	6,938	1,337	3,886	1,086	4,611	1,588	3,842	
842	1,827	778	2,016	1,636	4,488	1,017	2,022	
6	36	14	66	64	360	108	372	
-	-	-	-	-	-	-	-	
47	52	-	-	-	-	-	-	
11,779	30,528	8,474	18,196	8,763	19,444	8,656	26,702	
9,235	31,704	3,274	16,622	2,171	8,309	2,758	10,089	
4,747	92,395	2,743	53,300	2,438	48,971	3,741	70,672	
175	3,305	83	1,687	126	2,346	27	513	
813	15,354	445	8,924	334	6,416	416	7,776	
193	3,794	170	3,573	291	5,340	93	1,695	
27	548	9	183	22	378	11	234	
x	x	-	-	-	-	-	-	
-	-	-	-	-	-	-	-	
2,692	56,218	1,508	30,664	1,540	31,805	2,727	54,878	
845	13,139	528	8,271	125	2,687	467	5,576	
474	21,089	260	11,548	245	10,940	346	15,388	
22	988	14	627	17	773	x	x	
63	2,844	51	2,241	27	1,193	42	1,843	
26	1,158	19	858	21	964	6	270	
x	x	x	x	3	137	3	133	
-	-	-	-	-	-	-	-	
-	-	-	-	-	-	-	-	
309	13,745	172	7,646	174	7,731	289	12,879	
52	2,270	3	127	3	142	5	221	
980	68,753	628	43,877	525	36,985	715	50,499	
32	2,123	42	2,787	23	1,577	3	215	
136	9,518	148	10,512	76	5,623	65	4,662	
64	4,535	61	4,495	33	2,365	21	1,745	
18	1,445	7	529	8	591	4	305	
-	-	-	-	-	-	-	-	
-	-	-	-	-	-	-	-	
694	48,407	352	24,353	368	25,609	595	41,489	
36	2,725	18	1,200	17	1,219	27	2,083	

17. 시공지역별 공사규모별

The Actuality of Electrical Work Completed by Construction Site,

(단위 : 건, 백만원)

시공지역 / 공사규모 및 발주기관	전국 Total		서울 Seoul		부산 Busan		대구 Daegu	
	건수 Number	금액 Amount	건수 Number	금액 Amount	건수 Number	금액 Amount	건수 Number	금액 Amount
1억원이상 ~ 3억원미만	27,514	4,513,360	2,224	378,015	951	159,247	729	123,125
정부기관	1,374	232,885	102	16,455	48	8,369	43	7,084
지방자치단체	3,640	607,988	388	67,403	173	28,569	141	23,704
공공단체	1,500	257,052	141	25,027	83	13,774	62	10,779
공기업	557	99,169	38	6,883	22	3,718	14	2,472
주한외국기관	38	6,603	x	x	x	x	6	868
해외외국기관	13	2,149	-	-	x	x	x	x
민간	18,733	3,019,818	1,425	238,280	548	91,974	415	69,696
한국전력	1,659	287,696	129	23,742	75	12,499	47	8,277
3억원이상 ~ 5억원미만	5,796	2,234,646	597	229,441	230	89,582	168	64,820
정부기관	261	100,483	22	8,900	6	2,224	5	1,780
지방자치단체	702	268,625	95	36,202	38	14,898	29	11,589
공공단체	461	181,857	43	17,092	28	10,952	13	5,084
공기업	222	85,793	8	2,949	5	2,115	3	969
주한외국기관	9	3,303	x	x	-	-	x	x
해외외국기관	3	1,128	-	-	-	-	-	-
민간	3,651	1,406,282	374	143,702	131	50,815	96	37,002
한국전력	487	187,176	54	20,108	22	8,577	21	7,956
5억원이상 ~ 10억원미만	5,122	3,577,657	489	338,220	184	127,043	163	116,274
정부기관	199	133,835	9	5,875	x	x	3	2,285
지방자치단체	416	280,542	64	43,278	27	18,095	16	10,253
공공단체	419	293,232	41	29,184	20	14,337	18	12,374
공기업	310	223,213	27	18,262	12	8,982	6	4,848
주한외국기관	13	9,549	x	x	-	-	x	x
해외외국기관	3	1,998	-	-	3	1,998	-	-
민간	3,233	2,254,887	301	208,027	98	67,017	107	77,060
한국전력	529	380,401	46	32,724	22	15,498	11	7,971
10억원이상 ~ 20억원미만	3,103	4,310,112	232	320,847	110	152,289	95	138,084
정부기관	77	105,273	4	4,559	x	x	-	-
지방자치단체	128	169,225	11	14,178	8	10,225	x	x
공공단체	255	351,595	12	14,911	9	11,995	8	11,087
공기업	229	319,755	18	24,722	9	13,107	x	x
주한외국기관	5	6,365	-	-	-	-	x	x
해외외국기관	x	x	-	-	-	-	-	-
민간	1,880	2,614,648	146	204,156	67	92,715	73	108,296
한국전력	528	741,430	41	58,321	15	22,032	8	11,321
20억원이상 ~ 30억원미만	1,009	2,454,692	61	150,673	41	102,559	34	81,934
정부기관	21	52,841	-	-	-	-	x	x
지방자치단체	22	51,309	x	x	x	x	-	-
공공단체	77	187,600	3	6,934	6	14,741	x	x
공기업	79	191,198	3	7,864	x	x	x	x
주한외국기관	-	-	-	-	-	-	-	-
해외외국기관	-	-	-	-	-	-	-	-
민간	652	1,595,163	47	117,889	29	73,068	29	70,476
한국전력	158	376,581	6	13,827	x	x	x	x

발주기관별 공사실적(합계)(2)

Province, Scale of Work and Ordering Agency (Full and Part Time) (2)

(Unit : number, million)

인천 Incheon		광주 Gwangju		대전 Daejeon		울산 Ulsan		Construction Site / Scale of Work & Ordering Agency
건수 Number	금액 Amount	건수 Number	금액 Amount	건수 Number	금액 Amount	건수 Number	금액 Amount	
1,117	193,687	543	93,051	548	93,562	809	133,135	
48	7,917	33	5,774	41	7,364	12	2,522	
194	32,710	102	17,225	98	17,230	82	14,941	
68	12,332	47	7,801	72	11,963	28	4,919	
32	6,527	7	1,360	27	4,400	20	3,534	
-	-	-	-	-	-	-	-	
-	-	-	-	-	-	-	-	
701	120,483	326	56,094	278	46,489	637	102,285	
74	13,717	28	4,796	32	6,115	30	4,934	
306	117,746	118	44,883	136	52,421	185	69,550	
11	4,181	6	2,064	16	6,152	x	x	
46	17,195	18	6,687	23	8,764	28	10,509	
19	7,473	8	2,846	18	7,168	6	2,391	
11	4,336	x	x	7	2,829	5	1,982	
x	x	-	-	-	-	-	-	
-	-	-	-	-	-	-	-	
188	72,712	79	30,593	63	23,782	133	49,479	
29	11,179	5	1,872	9	3,726	12	4,836	
250	181,267	121	85,037	110	76,475	122	86,345	
5	3,561	5	3,355	10	6,980	x	x	
14	9,554	11	8,173	9	6,620	5	3,325	
19	13,663	7	4,708	16	10,872	8	5,687	
22	16,266	4	3,034	5	3,626	8	5,990	
x	x	-	-	-	-	-	-	
-	-	-	-	-	-	-	-	
171	124,868	87	60,924	56	37,786	91	64,645	
18	12,625	7	4,843	14	10,591	9	6,145	
185	249,629	50	73,097	44	61,474	108	150,942	
5	7,266	x	x	3	3,704	-	-	
9	10,235	4	6,143	3	3,404	x	x	
32	42,346	4	6,079	4	6,533	3	3,804	
17	23,072	3	4,351	x	x	6	9,279	
-	-	-	-	-	-	-	-	
-	-	-	-	-	-	-	-	
106	145,130	31	44,731	25	35,493	89	125,667	
16	21,580	6	8,293	7	9,602	9	11,154	
87	214,661	11	26,312	17	42,151	25	61,592	
x	x	x	x	x	x	-	-	
-	-	x	x	x	x	x	x	
10	24,451	x	x	4	9,165	x	x	
10	24,108	-	-	x	x	3	7,801	
-	-	-	-	-	-	-	-	
-	-	-	-	-	-	-	-	
62	153,679	4	9,227	7	17,550	16	39,383	
4	9,571	3	7,236	x	x	3	6,840	

17. 시공지역별 공사규모별

The Actuality of Electrical Work Completed by Construction Site,

(단위 : 건, 백만원)

시공지역 / 공사규모 및 발주기관	전국 Total		서울 Seoul		부산 Busan		대구 Daegu	
	건수 Number	금액 Amount	건수 Number	금액 Amount	건수 Number	금액 Amount	건수 Number	금액 Amount
30억원이상 ~ 50억원미만	655	2,485,162	38	141,064	17	66,320	23	83,355
정부기관	10	41,697	-	-	-	-	-	-
지방자치단체	7	25,569	x	x	x	x	-	-
공공단체	53	199,048	3	11,730	-	-	-	-
공기업	66	250,010	x	x	x	x	-	-
주한외국기관	x	x	-	-	-	-	-	-
해외외국기관	-	-	-	-	-	-	-	-
민간	483	1,840,744	31	112,691	15	57,054	22	80,314
한국전력	35	124,541	x	x	-	-	x	x
50억원이상 ~ 100억원미만	335	2,308,347	27	199,172	12	82,207	8	60,228
정부기관	4	24,631	-	-	x	x	-	-
지방자치단체	x	x	-	-	-	-	-	-
공공단체	41	281,844	5	37,124	x	x	-	-
공기업	44	306,362	x	x	-	-	-	-
주한외국기관	-	-	-	-	-	-	-	-
해외외국기관	3	29,343	-	-	-	-	3	29,343
민간	238	1,627,634	21	156,779	10	72,084	5	30,885
한국전력	4	29,067	-	-	-	-	-	-
100억원이상	191	4,356,080	9	187,107	7	156,909	5	57,569
정부기관	5	78,489	x	x	x	x	-	-
지방자치단체	-	-	-	-	-	-	-	-
공공단체	32	649,937	-	-	4	93,091	-	-
공기업	10	132,629	-	-	-	-	-	-
주한외국기관	-	-	-	-	-	-	-	-
해외외국기관	-	-	-	-	-	-	-	-
민간	141	3,461,939	7	162,611	x	x	4	47,225
한국전력	3	33,087	x	x	-	-	x	x

발주기관별 공사실적(합계)(3)

Province, Scale of Work and Ordering Agency (Full and Part Time) (3)

(Unit : number, million)

인천 Incheon		광주 Gwangju		대전 Daejeon		울산 Ulsan		Construction Site / Scale of Work & Ordering Agency
건수 Number	금액 Amount	건수 Number	금액 Amount	건수 Number	금액 Amount	건수 Number	금액 Amount	
54	206,252	5	19,513	7	26,196	23	84,976	
-	-	-	-	-	-	-	-	
-	-	-	-	-	-	-	-	
5	17,135	-	-	x	x	x	x	
5	21,278	-	-	-	-	x	x	
-	-	-	-	-	-	-	-	
-	-	-	-	-	-	-	-	
44	167,839	5	19,513	6	22,990	19	68,995	
-	-	-	-	-	-	x	x	
34	238,471	x	x	6	38,048	8	53,864	
-	-	-	-	-	-	x	x	
-	-	-	-	-	-	-	-	
7	55,289	-	-	-	-	x	x	
7	54,447	-	-	x	x	3	21,428	
-	-	-	-	-	-	-	-	
-	-	-	-	-	-	-	-	
20	128,735	x	x	4	24,190	x	x	
-	-	-	-	-	-	x	x	
9	139,756	x	x	-	-	5	69,235	
-	-	-	-	-	-	-	-	
-	-	-	-	-	-	-	-	
3	51,785	-	-	-	-	x	x	
x	x	-	-	-	-	3	40,234	
-	-	-	-	-	-	-	-	
-	-	-	-	-	-	-	-	
5	75,242	x	x	-	-	-	-	
-	-	-	-	-	-	-	-	

17. 시공지역별 공사규모별

The Actuality of Electrical Work Completed by Construction Site,

(단위 : 건, 백만원)

시공지역 / 공사규모 및 발주기관	세종 Sejong		경기 Gyeonggi-do		강원 Gangwon-do		충북 Chungcheongbuk-do		충남 Chungcheongnam-do	
	건수 Number	금액 Amount	건수 Number	금액 Amount	건수 Number	금액 Amount	건수 Number	금액 Amount	건수 Number	금액 Amount
합 계	7,864	296,233	178,720	9,195,728	77,417	1,395,614	53,705	1,670,711	72,325	2,785,579
정부기관	241	28,580	6,189	210,925	3,547	107,397	1,126	41,310	1,663	98,139
지방자치단체	813	27,740	14,560	419,747	7,287	134,075	5,800	119,830	5,232	141,022
공공단체	148	25,135	7,229	469,924	2,197	97,107	1,559	67,660	3,217	277,326
공기업	56	30,456	965	428,297	300	90,389	211	58,916	288	265,294
주한외국기관	-	-	69	19,860	-	-	-	-	-	-
해외외국기관	16	8	19	3,862	-	-	-	-	x	x
민간	3,170	149,909	116,331	6,974,191	19,125	752,737	27,425	1,210,062	38,273	1,692,997
한국전력	3,420	34,405	33,358	668,923	44,961	213,909	17,584	172,932	23,651	310,789
1 천만원미만	6,026	19,351	135,186	350,216	66,654	116,701	41,589	113,105	55,334	156,490
정부기관	130	364	4,308	10,363	2,410	5,361	763	1,987	1,101	2,609
지방자치단체	519	1,448	9,442	23,404	4,852	16,517	4,358	9,036	3,387	9,519
공공단체	52	198	5,626	16,173	1,632	3,340	1,127	2,616	2,398	4,635
공기업	11	58	362	798	136	348	68	235	46	197
주한외국기관	-	-	x	x	-	-	-	-	-	-
해외외국기관	16	8	x	x	-	-	-	-	-	-
민간	2,296	5,594	87,384	190,741	15,146	32,488	20,144	52,217	28,543	69,169
한국전력	3,002	11,681	28,061	108,722	42,478	58,647	15,129	47,013	19,859	70,361
1천만원이상 ~ 4천만원미만	1,168	21,865	26,022	498,956	7,421	129,378	7,665	137,961	10,596	187,173
정부기관	63	1,241	1,021	19,965	682	13,472	152	3,019	287	5,759
지방자치단체	198	4,074	3,050	59,684	1,861	34,177	868	16,269	1,187	22,518
공공단체	38	857	789	15,656	313	6,036	192	3,797	422	8,382
공기업	9	131	142	2,836	54	1,047	42	944	68	1,346
주한외국기관	-	-	9	234	-	-	-	-	-	-
해외외국기관	-	-	3	41	-	-	-	-	x	x
민간	478	10,195	16,768	342,669	2,306	46,030	4,150	85,021	5,168	104,724
한국전력	382	5,368	4,240	57,870	2,205	28,616	2,261	28,911	3,463	44,433
4천만원이상 ~ 5천만원미만	95	4,307	2,362	106,023	415	18,445	607	27,198	927	41,136
정부기관	4	175	108	4,899	68	3,028	31	1,399	46	2,045
지방자치단체	26	1,174	331	14,827	103	4,540	100	4,485	101	4,483
공공단체	3	137	89	4,011	32	1,437	27	1,212	46	2,075
공기업	-	-	14	628	5	225	5	226	8	361
주한외국기관	-	-	x	x	-	-	-	-	-	-
해외외국기관	-	-	x	x	-	-	-	-	-	-
민간	61	2,777	1,754	78,640	189	8,394	432	19,343	707	31,317
한국전력	x	x	63	2,883	18	821	12	532	19	855
5천만원이상 ~ 1억원미만	180	12,543	5,665	399,897	1,082	76,869	1,514	107,650	1,989	139,449
정부기관	13	965	292	20,604	159	11,130	74	5,288	78	5,739
지방자치단체	24	1,701	831	60,414	238	17,257	212	15,233	260	18,369
공공단체	13	893	210	14,946	65	4,609	65	4,765	118	8,066
공기업	4	311	63	4,494	22	1,611	27	2,031	20	1,654
주한외국기관	-	-	18	1,385	-	-	-	-	-	-
해외외국기관	-	-	x	x	-	-	-	-	-	-
민간	119	8,168	4,018	281,093	537	37,566	1,097	77,336	1,461	101,661
한국전력	7	506	231	16,852	61	4,696	39	2,996	52	3,961

발주기관별 공사실적(합계)(4)

Province, Scale of Work and Ordering Agency (Full and Part Time) (4)

(Unit : number, million)

전북 Jeonrabuk-do		전남 Jeonranam-do		경북 Gyeongsangbuk-do		경남 Gyeongsangnam-do		제주 Jeju-do		Construction Site / Scale of Work & Ordering Agency
건수 Number	금액 Amount	건수 Number	금액 Amount	건수 Number	금액 Amount	건수 Number	금액 Amount	건수 Number	금액 Amount	
54,794	1,425,524	87,174	2,854,475	98,335	2,770,672	71,125	1,691,008	13,388	375,259	
1,515	41,838	1,855	41,504	1,950	115,009	1,575	73,972	353	10,555	
7,530	137,136	8,849	208,995	13,151	191,611	7,499	184,047	1,833	65,814	
3,355	101,984	3,634	265,529	3,763	358,320	3,097	167,898	711	55,696	
178	30,646	382	69,273	347	128,995	319	111,962	20	4,901	
45	2,139	-	-	13	1,575	-	-	-	-	
x	x	-	-	5	729	-	-	-	-	
26,545	872,510	31,934	1,870,544	41,334	1,550,500	31,096	867,111	7,138	172,300	
15,625	238,920	40,520	398,629	37,772	423,931	27,539	286,017	3,333	65,992	
41,469	105,588	68,811	154,699	75,837	204,890	55,133	166,505	9,510	24,984	
1,072	2,212	1,368	2,490	1,404	2,530	1,030	2,743	246	619	
5,542	13,931	5,932	14,907	9,995	28,546	4,584	13,398	821	2,464	
2,828	10,265	2,866	5,343	2,952	5,626	2,358	5,772	466	1,040	
43	198	176	474	79	331	139	294	x	x	
9	72	-	-	3	19	-	-	-	-	
-	-	-	-	-	-	-	-	-	-	
19,693	37,735	23,183	44,266	30,703	62,393	23,887	55,056	5,313	11,997	
12,282	41,176	35,286	87,219	30,701	105,446	23,135	89,243	2,663	8,862	
8,210	144,548	11,761	210,731	15,012	250,372	11,047	191,715	2,531	47,094	
272	5,136	299	5,955	263	5,250	274	5,387	54	1,226	
1,311	25,042	2,079	38,543	2,306	41,713	2,077	38,394	614	13,123	
296	6,008	407	8,025	398	7,935	396	7,758	130	2,766	
55	1,097	68	1,429	77	1,482	53	1,175	6	132	
28	621	-	-	5	126	-	-	-	-	
-	-	-	-	x	x	-	-	-	-	
3,206	68,351	4,110	86,986	5,315	109,535	4,165	85,714	1,167	22,350	
3,042	38,293	4,798	69,791	6,647	84,320	4,082	53,285	560	7,497	
542	24,347	746	33,452	924	41,373	683	30,601	284	12,646	
23	1,017	27	1,217	30	1,345	36	1,623	15	670	
103	4,620	126	5,659	165	7,410	143	6,444	129	5,725	
28	1,287	51	2,294	37	1,669	55	2,463	16	726	
-	-	8	355	16	724	5	226	x	x	
-	-	-	-	-	-	-	-	-	-	
-	-	-	-	-	-	-	-	-	-	
372	16,702	517	23,153	655	29,290	425	18,965	117	5,209	
16	722	17	775	21	934	19	879	6	273	
1,317	93,857	2,024	141,636	2,202	157,606	1,639	116,242	443	30,709	
60	4,405	69	5,004	85	6,079	84	5,822	16	1,139	
302	21,596	352	24,867	316	22,101	333	23,537	109	7,618	
74	5,260	105	7,427	112	7,851	96	6,442	43	3,040	
17	1,148	28	2,122	28	1,924	30	2,232	x	x	
3	219	-	-	x	x	-	-	-	-	
-	-	-	-	x	x	-	-	-	-	
799	56,623	1,367	94,826	1,581	113,730	1,038	73,951	249	16,955	
62	4,606	103	7,391	78	5,755	58	4,258	24	1,807	

17. 시공지역별 공사규모별

The Actuality of Electrical Work Completed by Construction Site,

(단위 : 건, 백만원)

시공지역 / 공사규모 및 발주기관	세종 Sejong		경기 Gyeonggi-do		강원 Gangwon-do		충북 Chungcheongbuk-do		충남 Chungcheongnam-do	
	건수 Number	금액 Amount	건수 Number	금액 Amount	건수 Number	금액 Amount	건수 Number	금액 Amount	건수 Number	금액 Amount
1억원이상 ~ 3억원미만	210	35,470	5,460	916,910	1,186	192,698	1,535	247,650	2,208	361,196
정부기관	14	2,828	333	55,766	159	25,939	84	14,594	95	16,552
지방자치단체	28	4,631	676	113,874	177	27,580	188	30,088	221	37,135
공공단체	21	3,636	258	43,974	95	16,735	92	15,540	114	19,843
공기업	12	2,018	110	19,144	33	6,712	32	5,385	37	6,936
주한외국기관	-	-	23	4,039	-	-	-	-	-	-
해외외국기관	-	-	9	1,385	-	-	-	-	-	-
민간	121	20,268	3,687	614,367	607	95,801	1,067	170,120	1,608	257,435
한국전력	14	2,088	364	64,360	115	19,930	72	11,924	133	23,294
3억원이상 ~ 5억원미만	60	22,352	1,283	494,596	230	89,541	302	116,344	431	169,442
정부기관	3	1,049	51	19,720	31	11,549	10	3,951	23	9,297
지방자치단체	3	1,206	129	49,073	31	12,053	38	14,194	33	12,983
공공단체	5	2,037	71	28,397	25	9,487	25	10,035	39	15,925
공기업	4	1,635	55	21,529	14	5,476	8	3,124	21	8,432
주한외국기관	-	-	5	1,705	-	-	-	-	-	-
해외외국기관	-	-	x	x	-	-	-	-	-	-
민간	41	15,072	864	332,891	110	43,672	204	78,499	287	111,753
한국전력	4	1,353	107	40,838	19	7,304	17	6,542	28	11,053
5억원이상 ~ 10억원미만	66	47,795	1,191	832,540	209	144,425	244	168,208	392	272,505
정부기관	8	5,642	46	31,556	29	18,315	9	5,912	16	11,541
지방자치단체	9	6,164	76	51,012	18	11,288	27	18,429	31	20,392
공공단체	9	6,526	87	59,528	13	8,984	20	12,686	36	25,186
공기업	9	6,781	75	53,895	18	12,657	12	8,035	26	18,619
주한외국기관	-	-	7	5,233	-	-	-	-	-	-
해외외국기관	-	-	-	-	-	-	-	-	-	-
민간	27	19,303	769	537,705	106	74,728	156	109,402	250	172,650
한국전력	4	3,378	131	93,613	25	18,453	20	13,744	33	24,116
10억원이상 ~ 20억원미만	36	49,345	795	1,109,965	135	181,410	150	210,758	247	342,321
정부기관	x	x	25	33,921	6	7,634	x	x	9	13,451
지방자치단체	6	7,342	20	27,074	6	8,092	9	12,096	12	15,623
공공단체	6	8,588	64	90,392	15	20,726	9	12,491	14	17,995
공기업	4	4,730	77	109,660	6	7,866	8	11,508	29	39,546
주한외국기관	-	-	3	3,623	-	-	-	-	-	-
해외외국기관	-	-	x	x	-	-	-	-	-	-
민간	13	18,081	497	697,633	77	100,020	98	135,996	141	196,425
한국전력	5	7,649	108	145,840	25	37,072	24	35,608	42	59,282
20억원이상 ~ 30억원미만	11	27,883	328	798,384	38	93,561	50	120,318	80	197,279
정부기관	3	8,741	3	7,846	x	x	x	x	6	15,561
지방자치단체	-	-	3	6,733	x	x	-	-	-	-
공공단체	x	x	15	38,591	x	x	x	x	7	16,927
공기업	-	-	34	81,487	4	10,971	5	11,297	7	16,170
주한외국기관	-	-	-	-	-	-	-	-	-	-
해외외국기관	-	-	-	-	-	-	-	-	-	-
민간	6	14,541	227	555,325	18	44,274	33	79,892	46	114,259
한국전력	x	x	46	108,402	12	27,866	9	22,510	14	34,362

발주기관별 공사실적(합계)(5)

Province, Scale of Work and Ordering Agency (Full and Part Time) (5)

(Unit : number, million)

전북 Jeonrabuk-do		전남 Jeonranam-do		경북 Gyeongsangbuk-do		경남 Gyeongsangnam-do		제주 Jeju-do		Construction Site / Scale of Work & Ordering Agency
건수 Number	금액 Amount	건수 Number	금액 Amount	건수 Number	금액 Amount	건수 Number	금액 Amount	건수 Number	금액 Amount	
2,500	383,868	2,371	382,924	2,953	467,490	1,766	284,855	404	66,477	
66	11,273	67	11,000	113	19,225	102	17,694	14	2,529	
211	34,885	264	43,409	288	48,214	277	45,064	132	21,326	
73	12,520	103	17,379	115	18,890	101	17,368	27	4,572	
27	4,607	43	7,112	61	11,085	35	6,029	7	1,245	
4	707	-	-	3	638	-	-	-	-	
-	-	-	-	x	x	-	-	-	-	
2,021	302,507	1,735	277,313	2,239	346,913	1,129	178,879	189	30,914	
98	17,369	159	26,712	132	22,226	122	19,821	35	5,892	
297	113,630	486	186,991	534	206,215	340	131,801	93	35,290	
10	3,783	13	4,680	24	8,931	24	9,856	5	2,010	
39	15,507	41	14,361	54	21,151	41	16,190	16	6,063	
25	10,031	34	12,811	61	24,085	29	11,521	12	4,524	
20	6,642	18	6,865	21	8,689	20	7,400	-	-	
-	-	-	-	-	-	-	-	-	-	
x	x	-	-	x	x	-	-	-	-	
169	64,706	348	135,698	328	125,716	191	73,148	45	17,042	
33	12,609	32	12,575	45	17,312	35	13,686	15	5,650	
259	178,924	523	368,763	458	319,803	270	185,557	71	48,476	
7	4,354	8	5,549	20	13,712	19	12,217	x	x	
16	11,073	30	19,420	20	13,801	32	22,432	11	7,231	
18	12,514	32	23,855	43	31,369	25	17,398	7	4,358	
11	8,598	25	17,904	31	21,759	18	13,004	x	x	
x	x	-	-	x	x	-	-	-	-	
-	-	-	-	-	-	-	-	-	-	
183	125,530	386	270,755	276	191,898	133	88,271	36	24,320	
23	16,336	42	31,278	67	46,548	43	32,236	14	10,303	
142	193,788	300	422,896	270	370,797	164	226,795	40	55,675	
3	3,742	4	5,609	5	6,989	4	5,621	x	x	
5	7,297	14	19,588	7	8,674	11	15,631	-	-	
6	9,505	20	27,775	24	31,891	20	27,675	5	7,804	
4	6,321	13	18,432	20	27,883	9	12,106	x	x	
-	-	-	-	-	-	-	-	-	-	
-	-	-	-	-	-	-	-	-	-	
69	92,601	194	272,019	153	209,886	84	114,740	17	21,060	
55	74,323	55	79,472	61	85,474	36	51,022	15	23,383	
42	99,363	73	174,787	64	151,247	42	100,237	5	11,751	
x	x	-	-	x	x	-	-	-	-	
-	-	8	17,715	-	-	x	x	x	x	
4	9,096	4	9,379	5	12,334	8	19,177	x	x	
x	x	x	x	4	10,333	x	x	-	-	
-	-	-	-	-	-	-	-	-	-	
-	-	-	-	-	-	-	-	-	-	
23	55,779	42	102,095	40	92,692	22	52,150	x	x	
13	30,342	18	43,568	14	33,859	9	21,586	x	x	

17. 시공지역별 공사규모별

The Actuality of Electrical Work Completed by Construction Site,

(단위 : 건, 백만원)

시공지역 / 공사규모 및 발주기관	세종 Sejong		경기 Gyeonggi-do		강원 Gangwon-do		충북 Chungcheongbuk-do		충남 Chungcheongnam-do	
	건수 Number	금액 Amount	건수 Number	금액 Amount	건수 Number	금액 Amount	건수 Number	금액 Amount	건수 Number	금액 Amount
30억원이상 ~ 50억원미만	8	31,320	236	894,363	27	102,360	25	97,778	64	243,220
정부기관	x	x	x	x	x	x	-	-	x	x
지방자치단체	-	-	x	x	-	-	-	-	-	-
공공단체	-	-	10	37,151	5	20,023	-	-	10	39,741
공기업	x	x	28	101,054	5	19,874	4	16,130	11	42,987
주한외국기관	-	-	x	x	-	-	-	-	-	-
해외외국기관	-	-	-	-	-	-	-	-	-	-
민간	6	23,522	188	721,556	13	48,177	20	78,494	36	134,453
한국전력	-	-	6	20,581	3	10,505	x	x	6	21,226
50억원이상 ~ 100억원미만	4	24,001	108	728,162	14	90,488	16	116,799	35	236,570
정부기관	-	-	-	-	x	x	-	-	-	-
지방자치단체	-	-	x	x	-	-	-	-	-	-
공공단체	-	-	9	59,271	-	-	-	-	8	50,338
공기업	x	x	5	32,772	3	23,601	-	-	11	77,204
주한외국기관	-	-	-	-	-	-	-	-	-	-
해외외국기관	-	-	-	-	-	-	-	-	-	-
민간	x	x	92	617,690	10	61,849	16	116,799	15	102,603
한국전력	-	-	x	x	-	-	-	-	x	x
100억원이상	-	-	84	2,065,715	6	159,738	8	206,943	22	438,797
정부기관	-	-	-	-	-	-	-	-	x	x
지방자치단체	-	-	-	-	-	-	-	-	-	-
공공단체	-	-	x	x	-	-	-	-	5	68,212
공기업	-	-	-	-	-	-	-	-	4	51,843
주한외국기관	-	-	-	-	-	-	-	-	-	-
해외외국기관	-	-	-	-	-	-	-	-	-	-
민간	-	-	83	2,003,881	6	159,738	8	206,943	11	296,549
한국전력	-	-	-	-	-	-	-	-	x	x

발주기관별 공사실적(합계)(6)

Province, Scale of Work and Ordering Agency (Full and Part Time) (6)

(Unit : number, million)

전북 Jeonrabuk-do		전남 Jeonranam-do		경북 Gyeongsangbuk-do		경남 Gyeongsangnam-do		제주 Jeju-do		Construction Site / Scale of Work & Ordering Agency
건수 Number	금액 Amount	건수 Number	금액 Amount	건수 Number	금액 Amount	건수 Number	금액 Amount	건수 Number	금액 Amount	
12	45,739	43	165,078	47	176,230	23	91,926	3	9,472	
x	x	-	-	3	13,493	x	x	-	-	
x	x	3	10,526	-	-	-	-	-	-	
x	x	3	11,294	6	20,353	6	23,907	x	x	
-	-	-	-	7	25,062	x	x	-	-	
-	-	-	-	-	-	-	-	-	-	
-	-	-	-	-	-	-	-	-	-	
8	32,176	28	111,710	25	95,265	15	59,712	x	x	
x	x	9	31,548	6	22,057	-	-	-	-	
x	x	25	175,149	20	133,762	11	74,773	3	22,174	
-	-	-	-	-	-	x	x	-	-	
-	-	-	-	-	-	-	-	-	-	
x	x	3	19,534	3	17,777	x	x	x	x	
-	-	x	x	3	19,723	5	33,898	-	-	
-	-	-	-	-	-	-	-	-	-	
-	-	-	-	-	-	-	-	-	-	
x	x	19	134,766	14	96,262	4	26,704	x	x	
-	-	x	x	-	-	-	-	-	-	
x	x	11	437,369	14	290,887	7	90,000	x	x	
-	-	-	-	x	x	-	-	-	-	
-	-	-	-	-	-	-	-	-	-	
x	x	6	120,412	7	178,540	x	x	x	x	
-	-	-	-	-	-	x	x	-	-	
-	-	-	-	-	-	-	-	-	-	
-	-	-	-	-	-	-	-	-	-	
x	x	5	316,957	5	76,921	3	39,821	-	-	
-	-	-	-	-	-	-	-	-	-	

18. 시공지역별 공사규모별

The Actuality of Electrical Work Completed by Construction Site,

(단위 : 건, 백만원)

시공지역 / 공사규모 및 발주기관	전국 Total		서울 Seoul		부산 Busan		대구 Daegu	
	건수 Number	금액 Amount	건수 Number	금액 Amount	건수 Number	금액 Amount	건수 Number	금액 Amount
합 계	756,945	24,336,662	61,583	1,999,203	24,277	830,903	20,549	731,385
정부기관	22,139	818,717	1,893	60,282	689	41,392	656	19,239
지방자치단체	73,326	1,845,765	5,484	199,432	3,242	98,450	2,644	61,389
공공단체	32,244	1,370,771	4,020	125,930	1,357	58,353	1,166	37,349
공기업	3,235	1,356,546	283	62,958	143	31,295	64	11,261
주한외국기관	126	23,603	5	978	x	x	13	5,358
해외외국기관	203	36,082	3	14	6	2,266	112	29,464
민간	384,738	16,041,009	40,563	1,354,021	13,922	521,544	11,351	499,677
한국전력	240,934	2,844,168	9,332	195,587	4,916	77,384	4,543	67,648
1 천만원미만	582,249	1,517,400	44,089	126,171	18,572	55,880	15,503	45,022
정부기관	15,780	34,521	1,224	3,882	512	1,110	470	910
지방자치단체	48,785	126,005	3,421	9,930	2,160	5,245	1,901	4,521
공공단체	24,604	59,803	2,958	8,807	1,004	1,980	915	2,188
공기업	1,217	3,348	130	456	77	209	27	103
주한외국기관	12	91	-	-	-	-	-	-
해외외국기관	176	200	3	14	-	-	109	121
민간	286,425	639,283	29,187	69,415	10,441	24,210	8,531	19,196
한국전력	205,250	654,149	7,166	33,666	4,378	23,127	3,550	17,982
1천만원이상 ~ 4천만원미만	111,745	2,025,118	11,226	214,595	3,402	64,736	3,295	58,320
정부기관	3,480	68,314	440	8,362	91	1,807	103	2,042
지방자치단체	15,956	302,797	1,105	22,245	683	12,554	450	8,539
공공단체	4,129	82,233	650	13,320	186	3,707	135	2,695
공기업	535	10,758	49	1,056	15	288	10	239
주한외국기관	41	990	-	-	-	-	3	94
해외외국기관	5	84	-	-	x	x	-	-
민간	55,660	1,140,204	7,136	146,274	2,021	40,883	1,701	34,473
한국전력	31,939	419,738	1,846	23,338	404	5,450	893	10,238
4천만원이상 ~ 5천만원미만	8,681	388,498	1,135	51,114	326	14,673	217	9,812
정부기관	404	18,161	40	1,790	11	494	6	262
지방자치단체	1,462	65,456	207	9,413	60	2,711	36	1,638
공공단체	479	21,614	101	4,560	15	679	14	641
공기업	60	2,690	8	358	4	178	-	-
주한외국기관	x	x	-	-	-	-	-	-
해외외국기관	-	-	-	-	-	-	-	-
민간	6,060	270,834	757	34,025	229	10,311	152	6,852
한국전력	214	9,656	22	968	7	300	9	420
5천만원이상 ~ 1억원미만	20,068	1,414,227	2,235	155,369	769	54,473	558	40,154
정부기관	948	67,054	88	5,975	26	1,912	34	2,442
지방자치단체	3,221	228,952	289	19,876	141	10,159	98	7,172
공공단체	1,004	71,217	116	8,221	47	3,336	24	1,840
공기업	260	19,314	31	2,305	9	656	7	519
주한외국기관	19	1,480	3	265	x	x	x	x
해외외국기관	3	197	-	-	-	-	-	-
민간	13,830	968,079	1,644	113,777	520	36,629	379	27,119
한국전력	783	57,935	64	4,951	25	1,688	15	982

발주기관별 공사실적(전문)(1)

Scale of Work and Ordering Agency (Full Time) (1)

(Unit : number, million)

인천 Incheon		광주 Gwangju		대전 Daejeon		울산 Ulsan		Construction Site / Scale of Work & Ordering Agency
건수 Number	금액 Amount	건수 Number	금액 Amount	건수 Number	금액 Amount	건수 Number	금액 Amount	
25,425	1,314,325	13,904	400,216	15,124	434,202	19,104	730,765	
893	26,027	491	18,192	462	25,426	1,141	12,128	
2,692	80,109	1,842	55,055	1,198	43,430	2,003	43,258	
975	91,973	855	27,150	1,746	54,731	1,119	19,664	
119	136,587	38	8,660	109	32,840	93	83,078	
5	1,438	-	-	-	-	-	-	
47	52	-	-	-	-	-	-	
12,175	888,222	8,763	264,214	9,863	241,129	11,623	519,256	
8,519	89,918	1,915	26,945	1,746	36,646	3,125	53,381	
19,328	59,083	10,393	28,155	11,774	29,922	13,846	39,054	
669	1,370	338	732	280	922	1,096	1,484	
1,690	5,241	1,206	3,362	714	2,321	1,462	3,387	
666	1,348	618	1,606	1,365	3,733	977	1,920	
4	24	11	47	40	263	44	101	
-	-	-	-	-	-	-	-	
47	52	-	-	-	-	-	-	
8,348	22,545	6,679	15,053	7,752	16,700	7,687	23,212	
7,904	28,504	1,541	7,355	1,623	5,983	2,580	8,950	
3,502	68,471	2,175	42,678	2,035	40,515	3,262	59,584	
124	2,329	74	1,493	94	1,739	26	499	
644	12,027	371	7,477	302	5,762	361	6,676	
142	2,806	132	2,751	238	4,444	84	1,511	
20	416	5	90	20	322	6	138	
x	x	-	-	-	-	-	-	
-	-	-	-	-	-	-	-	
2,102	44,012	1,268	25,671	1,324	27,138	2,321	45,242	
468	6,844	325	5,195	57	1,109	464	5,518	
330	14,719	202	8,940	198	8,852	292	12,950	
18	817	12	538	15	684	x	x	
48	2,152	42	1,842	18	789	28	1,225	
16	707	15	670	18	826	4	178	
x	x	x	x	x	x	3	133	
-	-	-	-	-	-	-	-	
-	-	-	-	-	-	-	-	
238	10,605	129	5,715	143	6,365	253	11,242	
9	396	3	127	x	x	3	131	
765	53,273	484	33,495	417	29,176	603	42,291	
27	1,797	30	1,982	18	1,235	3	215	
109	7,625	115	8,160	59	4,280	53	3,766	
52	3,582	39	2,858	29	2,086	15	1,278	
13	1,024	7	529	7	507	3	254	
-	-	-	-	-	-	-	-	
-	-	-	-	-	-	-	-	
533	36,893	279	19,048	290	20,067	506	34,979	
31	2,353	14	918	14	1,000	23	1,799	

18. 시공지역별 공사규모별

The Actuality of Electrical Work Completed by Construction Site,

(단위 : 건, 백만원)

시공지역 / 공사규모 및 발주기관	전국 Total		서울 Seoul		부산 Busan		대구 Daegu	
	건수 Number	금액 Amount	건수 Number	금액 Amount	건수 Number	금액 Amount	건수 Number	금액 Amount
1억원이상 ~ 3억원미만	21,753	3,553,679	1,796	304,683	734	123,361	577	98,342
정부기관	1,072	181,221	75	12,126	38	6,687	35	5,851
지방자치단체	2,901	483,829	320	55,535	136	22,406	122	20,633
공공단체	1,140	194,467	119	21,235	56	9,570	46	7,991
공기업	423	75,304	22	3,847	16	2,743	11	1,955
주한외국기관	29	4,916	x	x	x	x	4	520
해외외국기관	9	1,310	-	-	x	x	-	-
민간	14,826	2,377,847	1,147	191,126	430	72,208	315	53,616
한국전력	1,353	234,784	112	20,588	56	9,403	44	7,775
3억원이상 ~ 5억원미만	4,518	1,739,050	468	179,242	186	71,973	139	53,634
정부기관	198	75,963	13	5,190	5	1,917	3	1,040
지방자치단체	546	208,718	80	30,304	29	11,217	25	9,961
공공단체	347	136,249	35	13,880	22	8,597	12	4,584
공기업	160	62,215	5	1,895	5	2,115	x	x
주한외국기관	8	2,962	x	x	-	-	x	x
해외외국기관	3	1,128	-	-	-	-	-	-
민간	2,851	1,096,358	284	108,922	107	41,190	78	30,100
한국전력	405	155,457	50	18,563	18	6,937	18	6,843
5억원이상 ~ 10억원미만	3,955	2,762,014	363	250,762	145	99,743	128	90,982
정부기관	158	107,533	8	5,224	x	x	3	2,285
지방자치단체	326	219,870	50	33,247	23	15,546	11	7,450
공공단체	298	208,956	28	20,631	16	11,393	15	10,349
공기업	234	169,285	18	12,279	7	5,554	4	3,247
주한외국기관	11	7,893	-	-	-	-	x	x
해외외국기관	3	1,998	-	-	3	1,998	-	-
민간	2,504	1,743,907	226	156,382	78	52,784	85	60,645
한국전력	421	302,571	33	23,001	16	11,354	8	5,523
10억원이상 ~ 20억원미만	2,369	3,287,406	175	241,862	87	120,653	76	111,416
정부기관	64	85,490	4	4,559	x	x	-	-
지방자치단체	106	140,819	9	11,589	7	8,836	x	x
공공단체	155	211,554	8	9,536	7	8,787	5	7,060
공기업	178	247,151	14	18,527	7	10,050	x	x
주한외국기관	4	5,185	-	-	-	-	x	x
해외외국기관	x	x	-	-	-	-	-	-
민간	1,446	2,015,015	108	152,289	53	74,154	62	92,801
한국전력	415	580,370	32	45,363	11	16,611	4	5,285
20억원이상 ~ 30억원미만	749	1,824,544	46	113,428	33	83,218	27	64,295
정부기관	18	45,248	-	-	-	-	x	x
지방자치단체	16	38,075	x	x	x	x	-	-
공공단체	49	118,362	x	x	4	10,302	-	-
공기업	65	157,894	3	7,864	x	x	x	x
주한외국기관	-	-	-	-	-	-	-	-
해외외국기관	-	-	-	-	-	-	-	-
민간	480	1,177,300	34	85,578	24	60,387	23	55,154
한국전력	121	287,666	6	13,827	x	x	x	x

발주기관별 공사실적(전문)(2)

Scale of Work and Ordering Agency (Full Time) (2)

(Unit : number, million)

인천 Incheon		광주 Gwangju		대전 Daejeon		울산 Ulsan		Construction Site / Scale of Work & Ordering Agency
건수 Number	금액 Amount	건수 Number	금액 Amount	건수 Number	금액 Amount	건수 Number	금액 Amount	
834	145,472	427	72,402	447	76,389	700	114,939	
38	6,284	28	5,064	34	6,198	12	2,522	
153	25,798	78	13,266	79	13,892	67	12,141	
47	8,793	35	5,476	57	9,200	27	4,809	
27	5,759	6	1,182	24	3,878	16	2,939	
-	-	-	-	-	-	-	-	
-	-	-	-	-	-	-	-	
514	88,697	260	44,030	228	38,463	551	88,015	
55	10,141	20	3,383	25	4,759	27	4,512	
223	86,303	86	33,015	102	39,022	160	60,238	
9	3,432	3	1,083	10	3,788	x	x	
30	11,451	16	6,008	16	6,175	25	9,368	
11	4,248	5	1,877	16	6,270	4	1,560	
7	2,807	x	x	5	2,074	3	1,263	
x	x	-	-	-	-	-	-	
-	-	-	-	-	-	-	-	
140	54,323	56	21,705	47	17,403	117	43,748	
24	9,371	4	1,521	8	3,312	10	3,945	
185	134,841	89	64,232	84	57,478	102	72,800	
4	3,050	4	2,807	7	4,953	x	x	
11	7,774	9	6,421	6	4,015	5	3,325	
15	10,731	7	4,708	14	9,268	5	3,459	
17	12,589	4	3,034	5	3,626	6	4,675	
x	x	-	-	-	-	-	-	
-	-	-	-	-	-	-	-	
123	89,760	60	43,708	44	29,791	78	55,970	
14	10,208	5	3,553	8	5,824	7	4,818	
123	164,088	35	51,513	40	56,709	90	124,948	
3	4,096	x	x	3	3,704	-	-	
7	8,041	4	6,143	3	3,404	x	x	
20	27,524	3	4,743	4	6,533	x	x	
11	13,678	x	x	x	x	4	5,802	
-	-	-	-	-	-	-	-	
-	-	-	-	-	-	-	-	
71	95,958	23	33,512	21	30,727	76	106,764	
11	14,790	x	x	7	9,602	7	8,674	
61	151,142	7	16,463	16	39,690	19	47,363	
x	x	x	x	x	x	-	-	
-	-	x	x	x	x	x	x	
4	10,055	x	x	4	9,165	x	x	
7	17,012	-	-	x	x	x	x	
-	-	-	-	-	-	-	-	
-	-	-	-	-	-	-	-	
46	113,911	3	6,450	6	15,089	14	35,073	
3	7,312	x	x	x	x	x	x	

18. 시공지역별 공사규모별

The Actuality of Electrical Work Completed by Construction Site,

(단위 : 건, 백만원)

시공지역 / 공사규모 및 발주기관	전국 Total		서울 Seoul		부산 Busan		대구 Daegu	
	건수 Number	금액 Amount	건수 Number	금액 Amount	건수 Number	금액 Amount	건수 Number	금액 Amount
30억원이상 ~ 50억원미만	497	1,881,052	23	83,874	13	49,717	18	66,089
정부기관	8	32,091	-	-	-	-	-	-
지방자치단체	6	21,779	x	x	x	x	-	-
공공단체	26	95,199	x	x	-	-	-	-
공기업	55	212,000	x	x	x	x	-	-
주한외국기관	-	-	-	-	-	-	-	-
해외외국기관	-	-	-	-	-	-	-	-
민간	374	1,420,574	19	67,235	11	40,451	18	66,089
한국전력	28	99,409	-	-	-	-	-	-
50억원이상 ~ 100억원미만	246	1,685,938	20	142,149	8	51,686	8	60,228
정부기관	4	24,631	-	-	x	x	-	-
지방자치단체	x	x	-	-	-	-	-	-
공공단체	9	61,329	3	19,338	-	-	-	-
공기업	39	274,103	x	x	-	-	-	-
주한외국기관	-	-	-	-	-	-	-	-
해외외국기관	3	29,343	-	-	-	-	3	29,343
민간	187	1,266,299	16	117,543	7	46,665	5	30,885
한국전력	3	20,768	-	-	-	-	-	-
100억원이상	115	2,257,736	7	135,951	x	x	3	33,090
정부기관	5	78,489	x	x	x	x	-	-
지방자치단체	-	-	-	-	-	-	-	-
공공단체	4	109,786	-	-	-	-	-	-
공기업	9	122,485	-	-	-	-	-	-
주한외국기관	-	-	-	-	-	-	-	-
해외외국기관	-	-	-	-	-	-	-	-
민간	95	1,925,309	5	111,456	x	x	x	x
한국전력	x	x	x	x	-	-	x	x

발주기관별 공사실적(전문)(3)

Scale of Work and Ordering Agency (Full Time) (3)

(Unit : number, million)

인천 Incheon		광주 Gwangju		대전 Daejeon		울산 Ulsan		Construction Site / Scale of Work & Ordering Agency
건수 Number	금액 Amount	건수 Number	금액 Amount	건수 Number	금액 Amount	건수 Number	금액 Amount	
44	171,593	3	11,173	5	18,402	21	77,080	
-	-	-	-	-	-	-	-	
-	-	-	-	-	-	-	-	
x	x	-	-	x	x	-	-	
5	21,278	-	-	-	-	x	x	
-	-	-	-	-	-	-	-	
-	-	-	-	-	-	-	-	
38	146,944	3	11,173	4	15,196	19	68,995	
-	-	-	-	-	-	x	x	
23	158,561	x	x	6	38,048	6	39,283	
-	-	-	-	-	-	x	x	
-	-	-	-	-	-	-	-	
-	-	-	-	-	-	-	-	
6	49,229	-	-	x	x	3	21,428	
-	-	-	-	-	-	-	-	
-	-	-	-	-	-	-	-	
17	109,333	x	x	4	24,190	x	x	
-	-	-	-	-	-	x	x	
7	106,779	x	x	-	-	3	40,234	
-	-	-	-	-	-	-	-	
-	-	-	-	-	-	-	-	
x	x	-	-	-	-	-	-	
x	x	-	-	-	-	3	40,234	
-	-	-	-	-	-	-	-	
-	-	-	-	-	-	-	-	
5	75,242	x	x	-	-	-	-	
-	-	-	-	-	-	-	-	

18. 시공지역별 공사규모별

The Actuality of Electrical Work Completed by Construction Site,

(단위 : 건, 백만원)

시공지역 / 공사규모 및 발주기관	세종 Sejong		경기 Gyeonggi-do		강원 Gangwon-do		충북 Chungcheongbuk-do		충남 Chungcheongnam-do	
	건수 Number	금액 Amount	건수 Number	금액 Amount	건수 Number	금액 Amount	건수 Number	금액 Amount	건수 Number	금액 Amount
합 계	5,760	234,597	145,941	6,668,380	57,462	979,021	42,031	1,188,531	59,537	2,024,662
정부기관	198	19,644	4,535	162,636	2,719	88,781	869	31,248	1,425	84,233
지방자치단체	638	21,618	11,269	331,083	5,057	98,632	3,893	90,894	3,717	116,659
공공단체	121	20,189	5,863	336,154	1,240	54,465	1,213	49,482	2,473	115,793
공기업	47	27,249	786	344,865	242	76,393	162	47,999	226	231,954
주한외국기관	-	-	45	12,033	-	-	-	-	-	-
해외외국기관	16	8	12	3,185	-	-	-	-	x	x
민간	2,434	119,817	95,806	4,948,772	14,492	505,497	20,704	829,420	31,779	1,225,660
한국전력	2,306	26,073	27,625	529,650	33,712	155,252	15,190	139,488	19,916	250,351
1천만원미만	4,247	13,445	111,887	287,540	49,446	78,454	32,188	90,642	45,472	130,283
정부기관	123	318	3,154	7,261	1,895	3,968	596	1,562	961	2,192
지방자치단체	440	1,130	7,315	18,293	3,217	9,892	2,795	6,622	2,192	6,260
공공단체	45	154	4,664	14,163	858	2,048	912	1,908	1,859	3,614
공기업	9	46	335	626	125	262	56	183	40	158
주한외국기관	-	-	-	-	-	-	-	-	-	-
해외외국기관	16	8	x	x	-	-	-	-	-	-
민간	1,720	4,410	72,768	155,074	11,411	23,607	14,882	38,781	24,025	58,995
한국전력	1,894	7,380	23,650	92,117	31,940	38,676	12,947	41,586	16,395	59,064
1천만원이상 ~ 4천만원미만	971	17,834	20,458	392,855	5,497	97,258	6,328	112,417	8,906	156,048
정부기관	44	846	728	14,273	471	9,457	118	2,324	229	4,583
지방자치단체	123	2,624	2,358	46,149	1,421	26,038	651	12,238	972	18,536
공공단체	28	627	608	12,016	216	4,170	126	2,596	332	6,557
공기업	7	90	96	1,915	36	666	33	675	56	1,109
주한외국기관	-	-	4	121	-	-	-	-	-	-
해외외국기관	-	-	x	x	-	-	-	-	x	x
민간	387	8,278	13,534	276,550	1,789	35,902	3,321	68,072	4,068	83,965
한국전력	382	5,368	3,129	41,817	1,564	21,024	2,079	26,512	3,248	41,285
4천만원이상 ~ 5천만원미만	80	3,642	1,862	83,462	299	13,243	486	21,771	767	33,961
정부기관	x	x	85	3,844	48	2,144	18	815	40	1,783
지방자치단체	23	1,039	245	10,956	71	3,124	77	3,443	81	3,580
공공단체	x	x	69	3,111	25	1,108	19	855	39	1,762
공기업	-	-	12	541	3	136	x	x	4	179
주한외국기관	-	-	x	x	-	-	-	-	-	-
해외외국기관	-	-	-	-	-	-	-	-	-	-
민간	53	2,423	1,394	62,413	138	6,096	360	16,125	588	25,979
한국전력	x	x	55	2,509	14	634	10	446	15	679
5천만원이상 ~ 1억원미만	147	10,198	4,458	314,072	832	59,546	1,183	85,194	1,615	113,277
정부기관	8	607	219	15,472	120	8,476	56	3,974	68	5,036
지방자치단체	18	1,262	651	47,024	178	13,095	163	11,631	217	15,488
공공단체	11	721	156	11,126	44	3,126	45	3,397	93	6,465
공기업	4	311	45	3,265	14	1,071	21	1,637	15	1,238
주한외국기관	-	-	10	747	-	-	-	-	-	-
해외외국기관	-	-	x	x	-	-	-	-	-	-
민간	100	6,864	3,188	222,587	429	30,155	862	61,812	1,179	81,775
한국전력	6	432	187	13,742	47	3,623	36	2,742	43	3,275

발주기관별 공사실적(전문)(4)

Scale of Work and Ordering Agency (Full Time) (4)

(Unit : number, million)

전북 Jeonrabuk-do		전남 Jeonranam-do		경북 Gyeongsangbuk-do		경남 Gyeongsangnam-do		제주 Jeju-do		Construction Site / Scale of Work & Ordering Agency
건수 Number	금액 Amount	건수 Number	금액 Amount	건수 Number	금액 Amount	건수 Number	금액 Amount	건수 Number	금액 Amount	
41,294	1,103,546	73,051	2,015,728	79,958	2,086,488	60,365	1,334,763	11,580	259,948	
1,361	32,065	1,587	32,222	1,678	96,162	1,276	60,378	266	8,663	
5,177	100,132	7,635	151,585	9,116	145,639	6,217	154,153	1,502	54,246	
1,721	48,936	2,878	109,284	2,494	111,805	2,496	90,180	507	19,331	
115	26,881	314	57,633	223	82,902	253	90,605	18	3,385	
43	2,003	-	-	13	1,575	-	-	-	-	
x	x	-	-	5	729	-	-	-	-	
20,739	700,862	25,354	1,325,137	33,303	1,282,591	25,812	689,176	6,055	126,015	
12,137	192,314	35,283	339,867	33,126	365,084	24,311	250,272	3,232	48,307	
30,462	69,862	58,141	133,315	61,409	164,586	47,201	144,087	8,291	21,899	
1,007	1,943	1,199	2,061	1,228	2,111	842	2,209	186	487	
3,745	7,328	5,325	12,730	6,656	16,784	3,898	11,029	648	1,930	
1,344	2,655	2,307	4,292	1,889	3,905	1,909	4,726	314	754	
16	110	147	374	28	137	127	249	x	x	
9	72	-	-	3	19	-	-	-	-	
-	-	-	-	-	-	-	-	-	-	
15,293	28,243	18,578	35,375	24,597	49,631	19,980	44,886	4,546	9,951	
9,048	29,512	30,585	78,483	27,008	91,999	20,445	80,988	2,596	8,777	
6,801	117,359	9,892	174,702	12,560	208,769	9,200	157,890	2,235	41,088	
228	4,275	245	4,904	217	4,315	212	4,200	36	868	
919	17,768	1,660	30,702	1,792	32,372	1,631	30,109	513	10,980	
213	4,278	306	6,002	300	5,943	324	6,433	109	2,376	
34	642	54	1,106	54	1,054	34	819	6	132	
27	611	-	-	5	126	-	-	-	-	
-	-	-	-	x	x	-	-	-	-	
2,524	54,292	3,295	69,077	4,440	91,622	3,416	69,478	1,013	19,277	
2,856	35,494	4,332	62,911	5,751	73,326	3,583	46,851	558	7,456	
433	19,465	559	24,992	743	33,266	526	23,584	226	10,052	
18	802	20	902	27	1,213	32	1,437	12	548	
79	3,522	97	4,345	133	5,988	106	4,774	111	4,915	
18	832	42	1,876	27	1,241	45	2,025	10	454	
-	-	7	314	8	360	4	182	x	x	
-	-	-	-	-	-	-	-	-	-	
-	-	-	-	-	-	-	-	-	-	
306	13,767	380	16,961	530	23,668	324	14,470	86	3,819	
12	543	13	595	18	797	15	697	6	273	
1,025	72,931	1,576	109,336	1,726	123,249	1,319	93,491	356	24,701	
45	3,315	53	3,720	70	5,006	69	4,881	14	1,009	
231	16,521	284	19,904	242	16,815	276	19,384	97	6,790	
53	3,804	73	5,139	91	6,411	79	5,235	37	2,591	
12	854	22	1,642	22	1,451	26	1,900	x	x	
3	219	-	-	x	x	-	-	-	-	
-	-	-	-	x	x	-	-	-	-	
635	44,804	1,055	72,485	1,228	88,157	815	58,131	188	12,796	
46	3,415	89	6,446	71	5,244	54	3,961	18	1,365	

18. 시공지역별 공사규모별

The Actuality of Electrical Work Completed by Construction Site,

(단위 : 건, 백만원)

시공지역 / 공사규모 및 발주기관	세종 Sejong		경기 Gyeonggi-do		강원 Gangwon-do		충북 Chungcheongbuk-do		충남 Chungcheongnam-do	
	건수 Number	금액 Amount	건수 Number	금액 Amount	건수 Number	금액 Amount	건수 Number	금액 Amount	건수 Number	금액 Amount
1억원이상 ~ 3억원미만	169	27,601	4,231	707,062	893	145,071	1,228	195,174	1,774	289,087
정부기관	8	1,434	250	41,650	123	19,903	65	11,471	82	13,970
지방자치단체	19	3,089	524	88,631	131	20,109	152	24,388	191	31,872
공공단체	20	3,356	193	32,983	58	10,709	68	10,995	81	13,888
공기업	11	1,783	82	13,885	25	5,057	23	3,937	22	4,138
주한외국기관	-	-	17	2,824	-	-	-	-	-	-
해외외국기관	-	-	6	792	-	-	-	-	-	-
민간	99	16,106	2,862	473,779	473	74,287	859	134,014	1,289	206,062
한국전력	12	1,833	297	52,518	83	15,006	61	10,369	109	19,157
3억원이상 ~ 5억원미만	49	18,318	986	377,626	160	61,608	240	92,116	348	136,340
정부기관	x	x	39	14,911	26	9,492	7	2,706	17	6,914
지방자치단체	3	1,206	94	35,409	20	8,056	26	9,686	29	11,369
공공단체	3	1,208	54	21,634	18	6,817	20	7,874	26	10,484
공기업	3	1,211	40	15,543	9	3,319	5	2,080	15	5,975
주한외국기관	-	-	4	1,364	-	-	-	-	-	-
해외외국기관	-	-	x	x	-	-	-	-	-	-
민간	34	12,609	671	256,873	74	28,841	166	63,558	236	91,958
한국전력	4	1,353	83	31,448	13	5,083	16	6,212	25	9,639
5억원이상 ~ 10억원미만	50	35,982	905	633,322	172	117,563	198	135,599	315	219,884
정부기관	8	5,642	34	23,995	27	16,738	7	4,892	13	9,778
지방자치단체	6	3,926	59	40,010	12	7,654	24	16,135	25	16,172
공공단체	6	4,363	58	39,251	10	7,025	16	10,371	20	14,563
공기업	7	5,303	63	45,285	14	9,580	8	5,510	21	15,187
주한외국기관	-	-	6	4,446	-	-	-	-	-	-
해외외국기관	-	-	-	-	-	-	-	-	-	-
민간	20	14,351	587	410,632	86	60,007	124	85,647	205	141,470
한국전력	3	2,397	98	69,703	23	16,559	19	13,044	31	22,715
10억원이상 ~ 20억원미만	28	39,303	588	819,051	103	138,285	111	155,594	196	270,832
정부기관	x	x	22	29,819	6	7,634	x	x	8	11,595
지방자치단체	6	7,342	18	24,228	6	8,092	5	6,751	10	13,383
공공단체	5	7,405	37	51,274	9	12,534	5	6,967	11	13,794
공기업	3	3,713	59	84,464	5	6,616	6	9,264	23	31,687
주한외국기관	-	-	x	x	-	-	-	-	-	-
해외외국기관	-	-	x	x	-	-	-	-	-	-
민간	10	14,635	366	512,083	61	80,481	78	107,726	108	149,090
한국전력	3	4,929	83	112,919	16	22,928	16	23,483	36	51,283
20억원이상 ~ 30억원미만	10	25,811	245	597,669	26	64,163	34	80,545	62	151,759
정부기관	3	8,741	x	x	x	x	x	x	5	12,798
지방자치단체	-	-	3	6,733	x	x	-	-	-	-
공공단체	x	x	11	28,419	-	-	x	x	5	11,478
공기업	-	-	27	65,431	4	10,971	4	8,497	6	13,714
주한외국기관	-	-	-	-	-	-	-	-	-	-
해외외국기관	-	-	-	-	-	-	-	-	-	-
민간	5	12,469	165	404,873	11	27,257	22	53,489	37	91,882
한국전력	x	x	37	87,086	9	21,214	5	11,941	9	21,888

발주기관별 공사실적(전문)(5)

Scale of Work and Ordering Agency (Full Time) (5)

(Unit : number, million)

전북 Jeonrabuk-do		전남 Jeonranam-do		경북 Gyeongsangbuk-do		경남 Gyeongsangnam-do		제주 Jeju-do		Construction Site / Scale of Work & Ordering Agency
건수 Number	금액 Amount	건수 Number	금액 Amount	건수 Number	금액 Amount	건수 Number	금액 Amount	건수 Number	금액 Amount	
1,990	305,276	1,795	287,071	2,395	378,158	1,440	230,576	323	53,013	
46	7,904	52	8,442	93	15,470	82	14,385	11	1,861	
157	25,795	201	32,660	227	37,694	232	37,615	112	18,307	
55	9,214	79	13,508	90	14,492	87	14,574	22	3,671	
22	3,919	37	6,126	52	9,578	21	3,512	6	1,065	
3	582	-	-	3	638	-	-	-	-	
-	-	-	-	x	x	-	-	-	-	
1,630	243,995	1,297	205,106	1,814	281,235	910	142,768	148	24,340	
77	13,866	129	21,229	114	18,753	108	17,722	24	3,769	
229	87,126	365	141,527	429	165,924	280	109,052	68	25,986	
8	3,049	8	2,796	21	7,803	22	9,226	4	1,530	
28	10,998	33	11,523	44	17,527	34	13,355	14	5,104	
20	7,820	28	10,720	45	17,515	20	7,993	8	3,167	
16	5,170	14	5,494	16	6,842	13	4,940	-	-	
-	-	-	-	-	-	-	-	-	-	
x	x	-	-	x	x	-	-	-	-	
132	50,440	254	99,821	262	100,582	161	61,951	32	12,335	
24	9,297	28	11,173	40	15,323	30	11,588	10	3,849	
192	134,261	393	276,399	367	254,702	217	149,956	50	33,507	
5	3,227	7	4,820	13	8,717	13	8,424	x	x	
13	9,341	21	13,190	16	11,086	29	20,623	6	3,956	
12	8,606	25	18,428	31	22,783	15	10,057	5	2,969	
10	7,831	20	14,378	18	12,127	11	8,129	x	x	
x	x	-	-	x	x	-	-	-	-	
-	-	-	-	-	-	-	-	-	-	
134	92,655	284	198,640	233	160,637	111	74,130	26	16,698	
17	12,081	36	26,943	55	38,636	38	28,592	10	7,620	
117	158,443	224	318,618	222	306,416	127	173,840	27	35,835	
3	3,742	3	4,576	4	5,566	x	x	x	x	
4	5,674	9	13,142	6	7,374	10	14,307	-	-	
3	4,905	12	16,268	14	18,762	9	11,574	x	x	
4	6,321	10	13,619	16	22,561	9	12,106	x	x	
-	-	-	-	-	-	-	-	-	-	
-	-	-	-	-	-	-	-	-	-	
57	76,680	142	201,490	130	179,208	66	90,090	14	17,328	
46	61,122	48	69,522	52	72,944	31	43,158	10	15,197	
32	76,709	52	124,444	50	118,043	27	65,408	x	x	
-	-	-	-	x	x	-	-	-	-	
-	-	3	6,652	-	-	x	x	x	x	
3	6,824	3	7,015	4	9,934	4	9,517	x	x	
x	x	x	x	4	10,333	x	x	-	-	
-	-	-	-	-	-	-	-	-	-	
-	-	-	-	-	-	-	-	-	-	
18	44,011	29	70,083	30	69,741	13	31,852	-	-	
10	23,839	16	38,664	11	26,005	7	16,715	-	-	

18. 시공지역별 공사규모별

The Actuality of Electrical Work Completed by Construction Site,

(단위 : 건, 백만원)

시공지역 / 공사규모 및 발주기관	세종 Sejong		경기 Gyeonggi-do		강원 Gangwon-do		충북 Chungcheongbuk-do		충남 Chungcheongnam-do	
	건수 Number	금액 Amount	건수 Number	금액 Amount	건수 Number	금액 Amount	건수 Number	금액 Amount	건수 Number	금액 Amount
30억원이상 ~ 50억원미만	5	18,463	181	683,918	20	72,845	20	80,426	48	180,442
정부기관	-	-	x	x	x	x	-	-	x	x
지방자치단체	-	-	x	x	-	-	-	-	-	-
공공단체	-	-	8	29,497	x	x	-	-	5	17,808
공기업	x	x	22	81,138	4	15,114	4	16,130	10	39,666
주한외국기관	-	-	-	-	-	-	-	-	-	-
해외외국기관	-	-	-	-	-	-	-	-	-	-
민간	4	15,285	143	545,986	10	36,517	15	61,143	28	103,217
한국전력	-	-	5	16,828	3	10,505	x	x	4	14,940
50억원이상 ~ 100억원미만	4	24,001	80	546,049	12	77,418	12	88,132	25	170,698
정부기관	-	-	-	-	x	x	-	-	-	-
지방자치단체	-	-	x	x	-	-	-	-	-	-
공공단체	-	-	4	30,846	-	-	-	-	x	x
공기업	x	x	5	32,772	3	23,601	-	-	11	77,204
주한외국기관	-	-	-	-	-	-	-	-	-	-
해외외국기관	-	-	-	-	-	-	-	-	-	-
민간	x	x	69	464,001	8	48,779	12	88,132	12	81,984
한국전력	-	-	x	x	-	-	-	-	x	x
100억원이상	-	-	60	1,225,754	x	x	3	50,921	9	172,049
정부기관	-	-	-	-	-	-	-	-	x	x
지방자치단체	-	-	-	-	-	-	-	-	-	-
공공단체	-	-	x	x	-	-	-	-	x	x
공기업	-	-	-	-	-	-	-	-	3	41,699
주한외국기관	-	-	-	-	-	-	-	-	-	-
해외외국기관	-	-	-	-	-	-	-	-	-	-
민간	-	-	59	1,163,920	x	x	3	50,921	4	109,283
한국전력	-	-	-	-	-	-	-	-	-	-

발주기관별 공사실적(전문)(6)

Scale of Work and Ordering Agency (Full Time) (6)

(Unit : number, million)

전북 Jeonrabuk-do		전남 Jeonranam-do		경북 Gyeongsangbuk-do		경남 Gyeongsangnam-do		제주 Jeju-do		Construction Site / Scale of Work & Ordering Agency
건수 Number	금액 Amount	건수 Number	금액 Amount	건수 Number	금액 Amount	건수 Number	금액 Amount	건수 Number	금액 Amount	
11	42,315	32	121,441	39	148,380	13	51,779	x	x	
x	x	-	-	x	x	x	x	-	-	
x	x	x	x	-	-	-	-	-	-	
-	-	x	x	3	10,818	3	11,985	-	-	
-	-	-	-	5	18,458	-	-	-	-	
-	-	-	-	-	-	-	-	-	-	
-	-	-	-	-	-	-	-	-	-	
8	32,176	21	83,618	23	88,540	9	34,896	x	x	
x	x	7	23,902	6	22,057	-	-	-	-	
x	x	17	116,621	11	72,649	10	67,456	x	x	
-	-	-	-	-	-	x	x	-	-	
-	-	-	-	-	-	-	-	-	-	
-	-	-	-	-	-	x	x	-	-	
-	-	x	x	-	-	4	26,580	-	-	
-	-	-	-	-	-	-	-	-	-	
-	-	-	-	-	-	-	-	-	-	
x	x	15	104,072	11	72,649	4	26,704	x	x	
-	-	-	-	-	-	-	-	-	-	
x	x	5	187,261	7	112,347	5	67,644	-	-	
-	-	-	-	x	x	-	-	-	-	
-	-	-	-	-	-	-	-	-	-	
-	-	x	x	-	-	-	-	-	-	
-	-	-	-	-	-	x	x	-	-	
-	-	-	-	-	-	-	-	-	-	
-	-	-	-	-	-	-	-	-	-	
x	x	4	168,411	5	76,921	3	39,821	-	-	
-	-	-	-	-	-	-	-	-	-	

19. 시공지역별 공사규모별

The Actuality of Electrical Work Completed by Construction Site,

(단위 : 건, 백만원)

시공지역 / 공사규모 및 발주기관	전국 Total		서울 Seoul		부산 Busan		대구 Daegu	
	건수 Number	금액 Amount	건수 Number	금액 Amount	건수 Number	금액 Amount	건수 Number	금액 Amount
합 계	180,781	8,567,690	12,477	607,307	5,864	341,989	6,426	189,485
정부기관	5,790	197,426	1,058	16,239	164	4,157	80	3,738
지방자치단체	23,492	505,177	1,183	46,321	711	21,703	1,147	14,025
공공단체	10,465	1,341,568	671	58,657	436	119,854	480	13,680
공기업	1,065	300,671	115	17,516	29	7,759	78	3,134
주한외국기관	31	9,237	x	x	-	-	4	406
해외외국기관	9	952	x	x	-	-	x	x
민간	88,873	5,525,396	6,630	419,300	3,845	167,010	2,580	129,030
한국전력	51,056	687,263	2,818	48,375	679	21,507	2,056	25,226
1천만원미만	138,669	373,652	8,860	26,209	4,269	10,892	5,261	16,964
정부기관	3,806	10,491	816	2,013	101	397	24	147
지방자치단체	16,765	51,034	674	2,169	404	1,095	972	1,630
공공단체	7,956	21,047	420	1,065	273	922	412	526
공기업	378	1,699	51	211	11	42	46	259
주한외국기관	x	x	-	-	-	-	x	x
해외외국기관	x	x	-	-	-	-	-	-
민간	65,135	152,098	4,499	11,085	3,017	6,207	1,921	4,743
한국전력	44,626	137,264	2,400	9,666	463	2,230	1,885	9,649
1천만원이상 ~ 4천만원미만	24,984	468,307	2,027	39,554	941	17,582	736	13,506
정부기관	1,159	22,827	158	3,230	36	746	33	693
지방자치단체	4,446	84,301	276	5,809	208	3,916	121	2,029
공공단체	1,217	23,917	130	2,606	87	1,640	30	560
공기업	231	4,670	23	483	x	x	25	389
주한외국기관	6	124	-	-	-	-	-	-
해외외국기관	3	58	x	x	-	-	-	-
민간	12,416	256,234	1,110	23,063	432	8,866	376	7,737
한국전력	5,506	76,177	329	4,333	177	2,402	151	2,098
4천만원이상 ~ 5천만원미만	2,358	105,910	267	11,970	140	6,378	44	1,968
정부기관	134	5,964	32	1,414	5	221	x	x
지방자치단체	429	19,329	52	2,374	21	939	5	222
공공단체	153	6,915	33	1,488	9	412	4	186
공기업	28	1,257	4	181	x	x	-	-
주한외국기관	x	x	-	-	-	-	x	x
해외외국기관	x	x	-	-	-	-	-	-
민간	1,528	68,620	143	6,383	103	4,722	31	1,370
한국전력	84	3,732	3	129	x	x	x	x
5천만원이상 ~ 1억원미만	5,247	371,184	544	36,988	170	12,121	136	9,734
정부기관	267	18,677	15	892	11	803	11	831
지방자치단체	838	60,346	82	5,582	27	1,970	20	1,532
공공단체	329	23,426	35	2,517	21	1,537	10	751
공기업	74	5,354	5	371	3	205	x	x
주한외국기관	8	638	-	-	-	-	-	-
해외외국기관	-	-	-	-	-	-	-	-
민간	3,546	249,940	365	25,165	104	7,297	89	6,264
한국전력	185	12,802	42	2,462	4	308	5	291

발주기관별 공사실적(겸업)(1)

Province, Scale of Work and Ordering Agency (Part Time) (1)

(Unit : number, million)

인천 Incheon		광주 Gwangju		대전 Daejeon		울산 Ulsan		Construction Site / Scale of Work & Ordering Agency
건수 Number	금액 Amount	건수 Number	금액 Amount	건수 Number	금액 Amount	건수 Number	금액 Amount	
8,070	482,188	4,801	130,101	3,054	91,507	2,221	159,974	
174	7,890	41	5,210	157	6,948	16	46	
1,158	24,239	276	13,282	459	13,222	225	7,009	
313	143,816	240	7,686	350	7,333	71	59,582	
39	28,287	9	1,732	33	1,562	82	11,419	
-	-	-	-	-	-	-	-	
-	-	-	-	-	-	-	-	
4,596	249,364	2,278	75,876	1,421	51,738	1,630	73,163	
1,790	28,592	1,957	26,315	634	10,703	197	8,756	
5,924	13,724	3,830	13,396	2,328	8,564	1,392	5,487	
99	352	8	33	102	351	15	31	
885	1,697	131	524	372	2,290	126	455	
176	479	160	409	271	755	40	102	
x	x	3	19	24	98	64	271	
-	-	-	-	-	-	-	-	
-	-	-	-	-	-	-	-	
3,431	7,983	1,795	3,143	1,011	2,744	969	3,490	
1,331	3,201	1,733	9,267	548	2,325	178	1,139	
1,245	23,924	568	10,623	403	8,457	479	11,088	
51	976	9	194	32	608	x	x	
169	3,327	74	1,446	32	654	55	1,100	
51	988	38	821	53	896	9	184	
7	132	4	92	x	x	5	96	
-	-	-	-	-	-	-	-	
-	-	-	-	-	-	-	-	
590	12,206	240	4,993	216	4,667	406	9,637	
377	6,295	203	3,075	68	1,577	3	58	
144	6,370	58	2,607	47	2,089	54	2,438	
4	172	x	x	x	x	-	-	
15	691	9	399	9	403	14	618	
10	452	4	188	3	138	x	x	
x	x	-	-	x	x	-	-	
-	-	-	-	-	-	-	-	
-	-	-	-	-	-	-	-	
71	3,140	43	1,931	31	1,366	36	1,638	
43	1,875	-	-	x	x	x	x	
215	15,480	144	10,381	108	7,809	112	8,207	
5	327	12	805	5	342	-	-	
27	1,893	33	2,352	17	1,343	12	895	
12	953	22	1,637	4	279	6	467	
5	421	-	-	x	x	x	x	
-	-	-	-	-	-	-	-	
-	-	-	-	-	-	-	-	
161	11,515	73	5,305	78	5,542	89	6,510	
5	372	4	282	3	219	4	284	

19. 시공지역별 공사규모별

The Actuality of Electrical Work Completed by Construction Site,

(단위 : 건, 백만원)

시공지역 / 공사규모 및 발주기관	전국 Total		서울 Seoul		부산 Busan		대구 Daegu	
	건수 Number	금액 Amount	건수 Number	금액 Amount	건수 Number	금액 Amount	건수 Number	금액 Amount
1억원이상 ~ 3억원미만	5,761	959,681	428	73,331	217	35,886	152	24,783
정부기관	302	51,664	27	4,329	10	1,682	8	1,234
지방자치단체	739	124,159	68	11,868	37	6,163	19	3,072
공공단체	360	62,585	22	3,792	27	4,204	16	2,787
공기업	134	23,865	16	3,036	6	974	3	517
주한외국기관	9	1,687	-	-	-	-	x	x
해외외국기관	4	839	-	-	-	-	x	x
민간	3,907	641,970	278	47,153	118	19,766	100	16,079
한국전력	306	52,912	17	3,154	19	3,096	3	501
3억원이상 ~ 5억원미만	1,278	495,596	129	50,199	44	17,609	29	11,186
정부기관	63	24,519	9	3,710	x	x	x	x
지방자치단체	156	59,907	15	5,898	9	3,681	4	1,628
공공단체	114	45,608	8	3,212	6	2,354	x	x
공기업	62	23,577	3	1,054	-	-	x	x
주한외국기관	x	x	-	-	-	-	-	-
해외외국기관	-	-	-	-	-	-	-	-
민간	800	309,924	90	34,780	24	9,626	18	6,902
한국전력	82	31,719	4	1,545	4	1,640	3	1,114
5억원이상 ~ 10억원미만	1,167	815,643	126	87,458	39	27,299	35	25,292
정부기관	41	26,302	x	x	-	-	-	-
지방자치단체	90	60,672	14	10,032	4	2,550	5	2,804
공공단체	121	84,276	13	8,554	4	2,943	3	2,025
공기업	76	53,928	9	5,984	5	3,429	x	x
주한외국기관	x	x	x	x	-	-	-	-
해외외국기관	-	-	-	-	-	-	-	-
민간	729	510,980	75	51,645	20	14,234	22	16,414
한국전력	108	77,830	13	9,723	6	4,144	3	2,448
10억원이상 ~ 20억원미만	734	1,022,706	57	78,985	23	31,636	19	26,668
정부기관	13	19,783	-	-	-	-	-	-
지방자치단체	22	28,406	x	x	x	x	x	x
공공단체	100	140,041	4	5,375	x	x	3	4,027
공기업	51	72,604	4	6,196	x	x	-	-
주한외국기관	x	x	-	-	-	-	-	-
해외외국기관	-	-	-	-	-	-	-	-
민간	434	599,632	38	51,867	14	18,561	11	15,496
한국전력	113	161,060	9	12,958	4	5,421	4	6,036
20억원이상 ~ 30억원미만	260	630,148	15	37,245	8	19,342	7	17,639
정부기관	3	7,593	-	-	-	-	-	-
지방자치단체	6	13,234	-	-	-	-	-	-
공공단체	28	69,238	x	x	x	x	x	x
공기업	14	33,305	-	-	-	-	-	-
주한외국기관	-	-	-	-	-	-	-	-
해외외국기관	-	-	-	-	-	-	-	-
민간	172	417,864	13	32,311	5	12,681	6	15,322
한국전력	37	88,915	-	-	x	x	-	-

발주기관별 공사실적(겸업)(2)

Province, Scale of Work and Ordering Agency (Part Time) (2)

(Unit : number, million)

인천 Incheon		광주 Gwangju		대전 Daejeon		울산 Ulsan		Construction Site / Scale of Work & Ordering Agency
건수 Number	금액 Amount	건수 Number	금액 Amount	건수 Number	금액 Amount	건수 Number	금액 Amount	
283	48,215	116	20,649	101	17,172	109	18,196	
10	1,633	5	710	7	1,166	-	-	
41	6,912	24	3,959	19	3,338	15	2,800	
21	3,539	12	2,325	15	2,763	x	x	
5	768	x	x	3	522	4	594	
-	-	-	-	-	-	-	-	
-	-	-	-	-	-	-	-	
187	31,786	66	12,064	50	8,026	86	14,270	
19	3,576	8	1,413	7	1,356	3	422	
83	31,443	32	11,868	34	13,399	25	9,312	
x	x	3	981	6	2,365	-	-	
16	5,744	x	x	7	2,589	3	1,141	
8	3,225	3	969	x	x	x	x	
4	1,529	-	-	x	x	x	x	
-	-	-	-	-	-	-	-	
-	-	-	-	-	-	-	-	
48	18,389	23	8,888	16	6,378	16	5,731	
5	1,807	x	x	x	x	x	x	
65	46,426	32	20,806	26	18,997	20	13,545	
x	x	x	x	3	2,027	-	-	
3	1,780	x	x	3	2,604	-	-	
4	2,932	-	-	x	x	3	2,228	
5	3,676	-	-	-	-	x	x	
-	-	-	-	-	-	-	-	
-	-	-	-	-	-	-	-	
48	35,108	27	17,216	12	7,994	13	8,675	
4	2,418	x	x	6	4,766	x	x	
62	85,540	15	21,584	4	4,765	18	25,994	
x	x	x	x	-	-	-	-	
x	x	-	-	-	-	-	-	
12	14,822	x	x	-	-	x	x	
6	9,394	x	x	-	-	x	x	
-	-	-	-	-	-	-	-	
-	-	-	-	-	-	-	-	
35	49,172	8	11,219	4	4,765	13	18,903	
5	6,790	4	5,735	-	-	x	x	
26	63,519	4	9,849	x	x	6	14,229	
-	-	-	-	-	-	-	-	
-	-	x	x	-	-	-	-	
6	14,396	-	-	-	-	x	x	
3	7,096	-	-	-	-	x	x	
-	-	-	-	-	-	-	-	
-	-	-	-	-	-	-	-	
16	39,769	x	x	x	x	x	x	
x	x	x	x	-	-	x	x	

19. 시공지역별 공사규모별

The Actuality of Electrical Work Completed by Construction Site,

(단위 : 건, 백만원)

시공지역 / 공사규모 및 발주기관	전국 Total		서울 Seoul		부산 Busan		대구 Daegu	
	건수 Number	금액 Amount	건수 Number	금액 Amount	건수 Number	금액 Amount	건수 Number	금액 Amount
30억원이상 ~ 50억원미만	158	604,110	15	57,190	4	16,603	5	17,266
정부기관	x	x	-	-	-	-	-	-
지방자치단체	x	x	-	-	-	-	-	-
공공단체	27	103,848	x	x	-	-	-	-
공기업	11	38,010	-	-	-	-	-	-
주한외국기관	x	x	-	-	-	-	-	-
해외외국기관	-	-	-	-	-	-	-	-
민간	109	420,170	12	45,455	4	16,603	4	14,225
한국전력	7	25,132	x	x	-	-	x	x
50억원이상 ~ 100억원미만	89	622,408	7	57,023	4	30,521	-	-
정부기관	-	-	-	-	-	-	-	-
지방자치단체	-	-	-	-	-	-	-	-
공공단체	32	220,515	x	x	x	x	-	-
공기업	5	32,259	-	-	-	-	-	-
주한외국기관	-	-	-	-	-	-	-	-
해외외국기관	-	-	-	-	-	-	-	-
민간	51	361,335	5	39,236	3	25,419	-	-
한국전력	x	x	-	-	-	-	-	-
100억원이상	76	2,098,344	x	x	5	116,120	x	x
정부기관	-	-	-	-	-	-	-	-
지방자치단체	-	-	-	-	-	-	-	-
공공단체	28	540,150	-	-	4	93,091	-	-
공기업	x	x	-	-	-	-	-	-
주한외국기관	-	-	-	-	-	-	-	-
해외외국기관	-	-	-	-	-	-	-	-
민간	46	1,536,630	x	x	x	x	x	x
한국전력	x	x	-	-	-	-	-	-

발주기관별 공사실적(겸업)(3)

Province, Scale of Work and Ordering Agency (Part Time) (3)

(Unit : number, million)

인천 Incheon		광주 Gwangju		대전 Daejeon		울산 Ulsan		Construction Site / Scale of Work & Ordering Agency
건수 Number	금액 Amount	건수 Number	금액 Amount	건수 Number	금액 Amount	건수 Number	금액 Amount	
10	34,659	x	x	x	x	x	x	
-	-	-	-	-	-	-	-	
-	-	-	-	-	-	-	-	
4	13,764	-	-	-	-	x	x	
-	-	-	-	-	-	-	-	
-	-	-	-	-	-	-	-	
-	-	-	-	-	-	-	-	
6	20,896	x	x	x	x	-	-	
-	-	-	-	-	-	-	-	
11	79,910	-	-	-	-	x	x	
-	-	-	-	-	-	-	-	
-	-	-	-	-	-	-	-	
7	55,289	-	-	-	-	x	x	
x	x	-	-	-	-	-	-	
-	-	-	-	-	-	-	-	
-	-	-	-	-	-	-	-	
3	19,402	-	-	-	-	-	-	
-	-	-	-	-	-	-	-	
x	x	-	-	-	-	x	x	
-	-	-	-	-	-	-	-	
-	-	-	-	-	-	-	-	
x	x	-	-	-	-	x	x	
-	-	-	-	-	-	-	-	
-	-	-	-	-	-	-	-	
-	-	-	-	-	-	-	-	
-	-	-	-	-	-	-	-	
-	-	-	-	-	-	-	-	

19. 시공지역별 공사규모별

The Actuality of Electrical Work Completed by Construction Site,

(단위 : 건, 백만원)

시공지역 / 공사규모 및 발주기관	세종 Sejong		경기 Gyeonggi-do		강원 Gangwon-do		충북 Chungcheongbuk-do		충남 Chungcheongnam-do	
	건수 Number	금액 Amount	건수 Number	금액 Amount	건수 Number	금액 Amount	건수 Number	금액 Amount	건수 Number	금액 Amount
합 계	2,104	61,635	32,779	2,527,349	19,955	416,594	11,674	482,180	12,788	760,917
정 부 기 관	43	8,936	1,654	48,289	828	18,616	257	10,062	238	13,906
지 방 자 치 단 체	175	6,122	3,291	88,664	2,230	35,443	1,907	28,936	1,515	24,363
공 공 단 체	27	4,946	1,366	133,770	957	42,641	346	18,178	744	161,533
공 기 업	9	3,207	179	83,432	58	13,996	49	10,917	62	33,339
주 한 외 국 기 관	-	-	24	7,827	-	-	-	-	-	-
해 외 외 국 기 관	-	-	7	676	-	-	-	-	-	-
민 간	736	30,092	20,525	2,025,419	4,633	247,240	6,721	380,643	6,494	467,337
한 국 전 력	1,114	8,332	5,733	139,273	11,249	58,657	2,394	33,444	3,735	60,438
1 천 만 원 미 만	1,779	5,906	23,299	62,676	17,208	38,247	9,401	22,463	9,862	26,206
정 부 기 관	7	47	1,154	3,102	515	1,393	167	425	140	417
지 방 자 치 단 체	79	319	2,127	5,112	1,635	6,625	1,563	2,414	1,195	3,259
공 공 단 체	7	43	962	2,011	774	1,292	215	708	539	1,021
공 기 업	x	x	27	172	11	86	12	53	6	38
주 한 외 국 기 관	-	-	x	x	-	-	-	-	-	-
해 외 외 국 기 관	-	-	x	x	-	-	-	-	-	-
민 간	576	1,184	14,616	35,667	3,735	8,880	5,262	13,437	4,518	10,175
한 국 전 력	1,108	4,301	4,411	16,605	10,538	19,971	2,182	5,427	3,464	11,297
1천만원이상 ~ 4천만원미만	197	4,031	5,564	106,101	1,924	32,120	1,337	25,544	1,690	31,125
정 부 기 관	19	394	293	5,692	211	4,015	34	695	58	1,176
지 방 자 치 단 체	75	1,449	692	13,535	440	8,139	217	4,031	215	3,982
공 공 단 체	10	230	181	3,640	97	1,866	66	1,201	90	1,825
공 기 업	x	x	46	920	18	381	9	269	12	237
주 한 외 국 기 관	-	-	5	114	-	-	-	-	-	-
해 외 외 국 기 관	-	-	x	x	-	-	-	-	-	-
민 간	91	1,917	3,234	66,119	517	10,128	829	16,949	1,100	20,759
한 국 전 력	-	-	1,111	16,053	641	7,592	182	2,398	215	3,147
4천만원이상 ~ 5천만원미만	15	665	500	22,561	116	5,202	121	5,427	160	7,175
정 부 기 관	3	129	23	1,055	20	884	13	584	6	262
지 방 자 치 단 체	3	135	86	3,871	32	1,416	23	1,042	20	904
공 공 단 체	x	x	20	901	7	329	8	357	7	314
공 기 업	-	-	x	x	x	x	3	140	4	182
주 한 외 국 기 관	-	-	-	-	-	-	-	-	-	-
해 외 외 국 기 관	-	-	x	x	-	-	-	-	-	-
민 간	8	354	360	16,227	51	2,298	72	3,218	119	5,338
한 국 전 력	-	-	8	374	4	187	x	x	4	176
5천만원이상 ~ 1억원미만	33	2,345	1,207	85,826	250	17,323	331	22,457	374	26,172
정 부 기 관	5	358	73	5,132	39	2,654	18	1,314	10	703
지 방 자 치 단 체	6	438	180	13,391	60	4,162	49	3,602	43	2,881
공 공 단 체	x	x	54	3,820	21	1,483	20	1,368	25	1,601
공 기 업	-	-	18	1,229	8	540	6	394	5	416
주 한 외 국 기 관	-	-	8	638	-	-	-	-	-	-
해 외 외 국 기 관	-	-	-	-	-	-	-	-	-	-
민 간	19	1,304	830	58,505	108	7,411	235	15,524	282	19,885
한 국 전 력	x	x	44	3,110	14	1,073	3	254	9	686

발주기관별 공사실적(겸업)(4)

Province, Scale of Work and Ordering Agency (Part Time) (4)

(Unit : number, million)

전북 Jeonrabuk-do		전남 Jeonranam-do		경북 Gyeongsangbuk-do		경남 Gyeongsangnam-do		제주 Jeju-do		Construction Site / Scale of Work & Ordering Agency
건수 Number	금액 Amount	건수 Number	금액 Amount	건수 Number	금액 Amount	건수 Number	금액 Amount	건수 Number	금액 Amount	
13,500	321,978	14,123	838,747	18,377	684,184	10,760	356,245	1,808	115,311	
154	9,773	268	9,283	272	18,848	299	13,595	87	1,892	
2,353	37,004	1,214	57,410	4,035	45,972	1,282	29,894	331	11,568	
1,634	53,048	756	156,245	1,269	246,515	601	77,719	204	36,365	
63	3,765	68	11,640	124	46,093	66	21,357	x	x	
x	x	-	-	-	-	-	-	-	-	
-	-	-	-	-	-	-	-	-	-	
5,806	171,648	6,580	545,407	8,031	267,909	5,284	177,935	1,083	46,284	
3,488	46,605	5,237	58,762	4,646	58,847	3,228	35,745	101	17,685	
11,007	35,726	10,670	21,384	14,428	40,305	7,932	22,418	1,219	3,085	
65	269	169	429	176	420	188	533	60	132	
1,797	6,603	607	2,176	3,339	11,762	686	2,369	173	535	
1,484	7,611	559	1,051	1,063	1,720	449	1,046	152	287	
27	88	29	99	51	194	12	46	-	-	
-	-	-	-	-	-	-	-	-	-	
-	-	-	-	-	-	-	-	-	-	
4,400	9,492	4,605	8,892	6,106	12,762	3,907	10,169	767	2,046	
3,234	11,664	4,701	8,736	3,693	13,447	2,690	8,255	67	85	
1,409	27,189	1,869	36,028	2,452	41,604	1,847	33,825	296	6,006	
44	860	54	1,051	46	936	62	1,188	18	359	
392	7,274	419	7,842	514	9,341	446	8,285	101	2,143	
83	1,730	101	2,023	98	1,992	72	1,325	21	391	
21	455	14	323	23	427	19	356	-	-	
x	x	-	-	-	-	-	-	-	-	
-	-	-	-	-	-	-	-	-	-	
682	14,059	815	17,910	875	17,914	749	16,236	154	3,073	
186	2,799	466	6,880	896	10,994	499	6,434	x	x	
109	4,882	187	8,460	181	8,106	157	7,016	58	2,594	
5	215	7	315	3	132	4	186	3	122	
24	1,098	29	1,314	32	1,422	37	1,670	18	810	
10	455	9	418	10	428	10	438	6	272	
-	-	x	x	8	364	x	x	-	-	
-	-	-	-	-	-	-	-	-	-	
-	-	-	-	-	-	-	-	-	-	
66	2,935	137	6,192	125	5,622	101	4,495	31	1,390	
4	179	4	180	3	137	4	182	-	-	
292	20,926	448	32,300	476	34,357	320	22,750	87	6,008	
15	1,090	16	1,283	15	1,073	15	940	x	x	
71	5,075	68	4,963	74	5,286	57	4,153	12	828	
21	1,456	32	2,287	21	1,440	17	1,208	6	449	
5	295	6	480	6	473	4	332	-	-	
-	-	-	-	-	-	-	-	-	-	
-	-	-	-	-	-	-	-	-	-	
164	11,819	312	22,342	353	25,573	223	15,820	61	4,159	
16	1,191	14	945	7	512	4	297	6	442	

19. 시공지역별 공사규모별

The Actuality of Electrical Work Completed by Construction Site,

(단위 : 건, 백만원)

시공지역 / 공사규모 및 발주기관	세종 Sejong		경기 Gyeonggi-do		강원 Gangwon-do		충북 Chungcheongbuk-do		충남 Chungcheongnam-do	
	건수 Number	금액 Amount	건수 Number	금액 Amount	건수 Number	금액 Amount	건수 Number	금액 Amount	건수 Number	금액 Amount
1억원이상 ~ 3억원미만	41	7,869	1,229	209,848	293	47,626	307	52,477	434	72,109
정부기관	6	1,394	83	14,116	36	6,036	19	3,123	13	2,582
지방자치단체	9	1,542	152	25,243	46	7,471	36	5,700	30	5,264
공공단체	x	x	65	10,991	37	6,026	24	4,545	33	5,954
공기업	x	x	28	5,260	8	1,655	9	1,448	15	2,798
주한외국기관	-	-	6	1,215	-	-	-	-	-	-
해외외국기관	-	-	3	594	-	-	-	-	-	-
민간	22	4,162	825	140,588	134	21,515	208	36,106	319	51,373
한국전력	x	x	67	11,842	32	4,924	11	1,555	24	4,137
3억원이상 ~ 5억원미만	11	4,034	297	116,970	70	27,933	62	24,228	83	33,102
정부기관	x	x	12	4,809	5	2,057	3	1,245	6	2,382
지방자치단체	-	-	35	13,664	11	3,997	12	4,507	4	1,614
공공단체	x	x	17	6,762	7	2,670	5	2,161	13	5,440
공기업	x	x	15	5,986	5	2,157	3	1,044	6	2,457
주한외국기관	-	-	x	x	-	-	-	-	-	-
해외외국기관	-	-	-	-	-	-	-	-	-	-
민간	7	2,463	193	76,018	36	14,831	38	14,941	51	19,795
한국전력	-	-	24	9,390	6	2,221	x	x	3	1,414
5억원이상 ~ 10억원미만	16	11,813	286	199,218	37	26,862	46	32,609	77	52,621
정부기관	-	-	12	7,561	x	x	x	x	3	1,764
지방자치단체	3	2,238	17	11,002	6	3,634	3	2,294	6	4,220
공공단체	3	2,163	29	20,277	3	1,959	4	2,315	16	10,624
공기업	x	x	12	8,610	4	3,077	4	2,525	5	3,432
주한외국기관	-	-	x	x	-	-	-	-	-	-
해외외국기관	-	-	-	-	-	-	-	-	-	-
민간	7	4,952	182	127,072	20	14,721	32	23,755	45	31,180
한국전력	x	x	33	23,910	x	x	x	x	x	x
10억원이상 ~ 20억원미만	8	10,042	207	290,914	32	43,125	39	55,164	51	71,489
정부기관	x	x	3	4,102	-	-	x	x	x	x
지방자치단체	-	-	x	x	-	-	4	5,345	x	x
공공단체	x	x	27	39,118	6	8,192	4	5,524	3	4,201
공기업	x	x	18	25,196	x	x	x	x	6	7,859
주한외국기관	-	-	x	x	-	-	-	-	-	-
해외외국기관	-	-	-	-	-	-	-	-	-	-
민간	3	3,446	131	185,551	16	19,539	20	28,270	33	47,335
한국전력	x	x	25	32,921	9	14,144	8	12,125	6	7,998
20억원이상 ~ 30억원미만	x	x	83	200,716	12	29,398	16	39,773	18	45,520
정부기관	-	-	x	x	-	-	-	-	x	x
지방자치단체	-	-	-	-	-	-	-	-	-	-
공공단체	-	-	4	10,173	x	x	-	-	x	x
공기업	-	-	7	16,056	-	-	x	x	x	x
주한외국기관	-	-	-	-	-	-	-	-	-	-
해외외국기관	-	-	-	-	-	-	-	-	-	-
민간	x	x	62	150,452	7	17,017	11	26,404	9	22,377
한국전력	-	-	9	21,315	3	6,651	4	10,569	5	12,474

발주기관별 공사실적(겸업)(5)

Province, Scale of Work and Ordering Agency (Part Time) (5)

(Unit : number, million)

전북 Jeonrabuk-do		전남 Jeonranam-do		경북 Gyeongsangbuk-do		경남 Gyeongsangnam-do		제주 Jeju-do		Construction Site / Scale of Work & Ordering Agency
건수 Number	금액 Amount	건수 Number	금액 Amount	건수 Number	금액 Amount	건수 Number	금액 Amount	건수 Number	금액 Amount	
510	78,592	576	95,853	558	89,332	326	54,279	81	13,464	
20	3,368	15	2,558	20	3,755	20	3,309	3	668	
54	9,090	63	10,749	61	10,520	45	7,449	20	3,019	
18	3,306	24	3,871	25	4,398	14	2,793	5	901	
5	688	6	986	9	1,508	14	2,517	x	x	
x	x	-	-	-	-	-	-	-	-	
-	-	-	-	-	-	-	-	-	-	
391	58,512	438	72,207	425	65,678	219	36,112	41	6,574	
21	3,503	30	5,483	18	3,474	14	2,099	11	2,123	
68	26,504	121	45,465	105	40,291	60	22,749	25	9,304	
x	x	5	1,885	3	1,128	x	x	x	x	
11	4,509	8	2,838	10	3,624	7	2,835	x	x	
5	2,211	6	2,091	16	6,570	9	3,528	4	1,357	
4	1,473	4	1,371	5	1,846	7	2,460	-	-	
-	-	-	-	-	-	-	-	-	-	
-	-	-	-	-	-	-	-	-	-	
37	14,266	94	35,878	66	25,134	30	11,198	13	4,707	
9	3,312	4	1,402	5	1,988	5	2,099	5	1,801	
67	44,663	130	92,364	91	65,101	53	35,601	21	14,969	
x	x	x	x	7	4,994	6	3,792	-	-	
3	1,732	9	6,230	4	2,716	3	1,809	5	3,276	
6	3,908	7	5,427	12	8,586	10	7,341	x	x	
x	x	5	3,526	13	9,632	7	4,875	-	-	
-	-	-	-	-	-	-	-	-	-	
-	-	-	-	-	-	-	-	-	-	
49	32,874	102	72,116	43	31,261	22	14,140	10	7,621	
6	4,254	6	4,336	12	7,912	5	3,643	4	2,682	
25	35,345	76	104,277	48	64,381	37	52,956	13	19,840	
-	-	x	x	x	x	x	x	-	-	
x	x	5	6,446	x	x	x	x	-	-	
3	4,600	8	11,507	10	13,128	11	16,101	4	6,586	
-	-	3	4,813	4	5,322	-	-	x	x	
-	-	-	-	-	-	-	-	-	-	
-	-	-	-	-	-	-	-	-	-	
12	15,921	52	70,528	23	30,677	18	24,650	3	3,732	
9	13,201	7	9,951	9	12,530	5	7,864	5	8,186	
10	22,654	21	50,343	14	33,204	15	34,830	3	7,355	
x	x	-	-	-	-	-	-	-	-	
-	-	5	11,063	-	-	-	-	-	-	
x	x	x	x	x	x	4	9,660	x	x	
-	-	-	-	-	-	-	-	-	-	
-	-	-	-	-	-	-	-	-	-	
-	-	-	-	-	-	-	-	-	-	
5	11,769	13	32,012	10	22,950	9	20,298	x	x	
3	6,503	x	x	3	7,854	x	x	x	x	

19. 시공지역별 공사규모별

The Actuality of Electrical Work Completed by Construction Site,

(단위 : 건, 백만원)

시공지역 / 공사규모 및 발주기관	세종 Sejong		경기 Gyeonggi-do		강원 Gangwon-do		충북 Chungcheongbuk-do		충남 Chungcheongnam-do	
	건수 Number	금액 Amount	건수 Number	금액 Amount	건수 Number	금액 Amount	건수 Number	금액 Amount	건수 Number	금액 Amount
30억원이상 ~ 50억원미만	3	12,857	55	210,445	7	29,515	5	17,351	16	62,778
정부기관	x	x	-	-	-	-	-	-	-	-
지방자치단체	-	-	-	-	-	-	-	-	-	-
공공단체	-	-	x	x	3	13,096	-	-	5	21,934
공기업	-	-	6	19,916	x	x	-	-	x	x
주한외국기관	-	-	x	x	-	-	-	-	-	-
해외외국기관	-	-	-	-	-	-	-	-	-	-
민간	x	x	45	175,570	3	11,659	5	17,351	8	31,236
한국전력	-	-	x	x	-	-	-	-	x	x
50억원이상 ~ 100억원미만	-	-	28	182,113	x	x	4	28,667	10	65,872
정부기관	-	-	-	-	-	-	-	-	-	-
지방자치단체	-	-	-	-	-	-	-	-	-	-
공공단체	-	-	5	28,425	-	-	-	-	7	45,252
공기업	-	-	-	-	-	-	-	-	-	-
주한외국기관	-	-	-	-	-	-	-	-	-	-
해외외국기관	-	-	-	-	-	-	-	-	-	-
민간	-	-	23	153,688	x	x	4	28,667	3	20,619
한국전력	-	-	-	-	-	-	-	-	-	-
100억원이상	-	-	24	839,961	4	106,171	5	156,021	13	266,749
정부기관	-	-	-	-	-	-	-	-	-	-
지방자치단체	-	-	-	-	-	-	-	-	-	-
공공단체	-	-	-	-	-	-	-	-	4	57,918
공기업	-	-	-	-	-	-	-	-	x	x
주한외국기관	-	-	-	-	-	-	-	-	-	-
해외외국기관	-	-	-	-	-	-	-	-	-	-
민간	-	-	24	839,961	4	106,171	5	156,021	7	187,266
한국전력	-	-	-	-	-	-	-	-	x	x

발주기관별 공사실적(겸업)(6)

Province, Scale of Work and Ordering Agency (Part Time) (6)

(Unit : number, million)

전북 Jeonrabuk-do		전남 Jeonranam-do		경북 Gyeongsangbuk-do		경남 Gyeongsangnam-do		제주 Jeju-do		Construction Site / Scale of Work & Ordering Agency
건수 Number	금액 Amount	건수 Number	금액 Amount	건수 Number	금액 Amount	건수 Number	금액 Amount	건수 Number	금액 Amount	
x	x	11	43,637	8	27,849	10	40,147	x	x	
-	-	-	-	x	x	-	-	-	-	
-	-	x	x	-	-	-	-	-	-	
x	x	x	x	3	9,535	3	11,921	x	x	
-	-	-	-	x	x	x	x	-	-	
-	-	-	-	-	-	-	-	-	-	
-	-	-	-	-	-	-	-	-	-	
-	-	7	28,092	x	x	6	24,816	x	x	
-	-	x	x	-	-	-	-	-	-	
x	x	8	58,528	9	61,113	x	x	x	x	
-	-	-	-	-	-	-	-	-	-	
-	-	-	-	-	-	-	-	-	-	
x	x	3	19,534	3	17,777	-	-	x	x	
-	-	-	-	3	19,723	x	x	-	-	
-	-	-	-	-	-	-	-	-	-	
-	-	-	-	-	-	-	-	-	-	
-	-	4	30,694	3	23,613	-	-	x	x	
-	-	x	x	-	-	-	-	-	-	
x	x	6	250,108	7	178,540	x	x	x	x	
-	-	-	-	-	-	-	-	-	-	
-	-	-	-	-	-	-	-	-	-	
x	x	5	101,562	7	178,540	x	x	x	x	
-	-	-	-	-	-	-	-	-	-	
-	-	-	-	-	-	-	-	-	-	
-	-	-	-	-	-	-	-	-	-	
-	-	x	x	-	-	-	-	-	-	
-	-	-	-	-	-	-	-	-	-	

20. 발주기관별 공사규모별

The Actuality of Contract by Ordering Agency,

(단위 : 건, 백만원)

공사규모 및 계약방법 \ 발주기관	합계 Total		중앙행정기관 Central Government		지방자치단체 Local Government		공공단체 Public Corporation	
	건수 Number	금액 Amount	건수 Number	금액 Amount	건수 Number	금액 Amount	건수 Number	금액 Amount
합 계	937,726	32,904,353	27,929	1,016,143	96,818	2,350,942	42,709	2,712,339
일반경쟁	74,371	9,456,929	2,691	515,531	10,485	843,951	4,516	734,871
제한경쟁	212,793	6,864,069	1,547	251,788	4,460	587,026	3,034	750,089
지명경쟁	32,515	4,774,372	156	42,691	232	29,415	469	74,099
수의계약	618,047	11,808,982	23,535	206,133	81,641	890,549	34,690	1,153,280
1천만원미만	720,918	1,891,052	19,586	45,012	65,550	177,039	32,560	80,851
일반경쟁	28,849	154,642	300	1,803	4,898	20,155	1,937	10,753
제한경쟁	159,796	714,718	80	458	822	1,700	1,098	5,438
지명경쟁	17,444	35,970	26	185	50	336	133	875
수의계약	514,829	985,722	19,180	42,566	59,780	154,847	29,392	63,785
1천만원이상 ~ 4천만원미만	136,729	2,493,425	4,639	91,142	20,402	387,098	5,346	106,150
일반경쟁	21,681	446,034	794	18,013	1,682	40,483	864	19,882
제한경쟁	39,781	565,442	426	9,872	796	20,816	368	8,876
지명경쟁	7,029	145,983	45	881	92	1,713	180	3,943
수의계약	68,238	1,335,965	3,374	62,375	17,832	324,085	3,934	73,449
4천만원이상 ~ 5천만원미만	11,039	494,408	538	24,125	1,891	84,784	632	28,529
일반경쟁	2,843	127,595	176	7,915	417	18,643	157	7,060
제한경쟁	993	44,634	84	3,754	252	11,337	104	4,717
지명경쟁	981	43,696	6	269	10	441	13	584
수의계약	6,222	278,484	272	12,187	1,212	54,365	358	16,168
5천만원이상 ~ 1억원미만	25,315	1,785,411	1,215	85,732	4,059	289,298	1,333	94,643
일반경쟁	7,535	533,219	466	33,043	1,369	98,714	470	33,658
제한경쟁	3,224	233,686	267	19,280	794	57,812	350	25,203
지명경쟁	2,325	165,387	17	1,247	24	1,710	39	2,848
수의계약	12,231	853,120	465	32,162	1,872	131,062	474	32,934
1억원이상 ~ 3억원미만	27,514	4,513,360	1,374	232,885	3,640	607,988	1,500	257,052
일반경쟁	8,157	1,364,702	622	107,999	1,473	249,090	619	105,940
제한경쟁	5,115	895,459	517	90,586	1,327	237,345	577	100,970
지명경쟁	2,326	401,058	29	5,486	33	5,089	59	9,058
수의계약	11,916	1,852,141	206	28,814	807	116,464	245	41,084
3억원이상 ~ 5억원미만	5,796	2,234,646	261	100,483	702	268,625	461	181,857
일반경쟁	2,013	778,254	146	55,896	351	135,399	185	72,557
제한경쟁	1,349	519,009	86	32,910	287	108,931	183	71,885
지명경쟁	675	257,894	7	2,942	5	1,953	9	3,617
수의계약	1,759	679,488	22	8,736	59	22,342	84	33,799
5억원이상 ~ 10억원미만	5,122	3,577,657	199	133,835	416	280,542	419	293,232
일반경쟁	1,708	1,195,794	118	79,769	208	142,367	151	106,105
제한경쟁	1,213	854,200	57	38,214	147	96,106	182	128,178
지명경쟁	715	503,562	13	8,861	13	8,120	19	13,178
수의계약	1,486	1,024,101	11	6,991	48	33,949	67	45,771

계약방법별 공사실적(합계(합계))(1)

Scale of Work and Kind of Contract (Full and Part Time) (1)

(Unit : number, million)

공기업 Public Enterprise		주한외국기관 Foreign Agencies in Korea		민간 Private Owners		한국전력 Korea Power Electrics Co.		Ordering Agency / Scale of Work & Kind of Contract
건수 Number	금액 Amount	건수 Number	금액 Amount	건수 Number	금액 Amount	건수 Number	금액 Amount	
-	-	369	69,874	477,911	23,223,623	291,990	3,531,432	
-	-	20	36,815	47,918	7,000,502	8,741	325,259	
-	-	34	14,777	11,945	2,359,879	191,773	2,900,511	
-	-	48	10,708	31,529	4,589,577	81	27,881	
-	-	267	7,574	386,519	9,273,665	91,395	277,781	
-	-	191	309	353,155	796,428	249,876	791,413	
-	-	x	x	15,579	92,291	6,134	29,640	
-	-	-	-	4,640	24,860	153,156	682,263	
-	-	x	x	17,214	34,450	19	111	
-	-	188	297	315,722	644,827	90,567	79,399	
-	-	55	1,255	68,842	1,411,866	37,445	495,915	
-	-	-	-	16,270	339,352	2,071	28,304	
-	-	5	112	3,322	66,264	34,864	459,502	
-	-	13	302	6,681	138,794	18	351	
-	-	37	841	42,569	867,456	492	7,759	
-	-	4	183	7,676	343,400	298	13,387	
-	-	-	-	2,066	92,731	27	1,246	
-	-	-	-	351	15,716	202	9,110	
-	-	x	x	948	42,223	x	x	
-	-	x	x	4,311	192,729	67	2,948	
-	-	30	2,314	17,710	1,242,687	968	70,737	
-	-	5	361	5,100	358,574	125	8,869	
-	-	6	464	1,049	74,690	758	56,237	
-	-	7	565	2,229	158,363	9	655	
-	-	12	924	9,332	651,060	76	4,977	
-	-	51	8,752	19,290	3,118,986	1,659	287,696	
-	-	3	546	5,280	872,514	160	28,613	
-	-	13	2,492	1,277	221,628	1,404	242,438	
-	-	12	2,197	2,180	376,602	13	2,626	
-	-	23	3,516	10,553	1,648,243	82	14,020	
-	-	12	4,431	3,873	1,492,075	487	187,176	
-	-	-	-	1,266	489,225	65	25,178	
-	-	x	x	397	152,890	394	151,527	
-	-	5	1,657	640	244,595	9	3,131	
-	-	5	1,908	1,570	605,365	19	7,340	
-	-	16	11,547	3,543	2,478,100	529	380,401	
-	-	6	3,680	1,140	804,312	85	59,562	
-	-	4	3,168	412	291,986	411	296,548	
-	-	6	4,700	659	464,574	5	4,129	
-	-	-	-	1,332	917,227	28	20,162	

20. 발주기관별 공사규모별

The Actuality of Contract by Ordering Agency,

(단위 : 건, 백만원)

공사규모 및 계약방법 \ 발주기관	합계 Total		중앙행정기관 Central Government		지방자치단체 Local Government		공공단체 Public Corporation	
	건수 Number	금액 Amount	건수 Number	금액 Amount	건수 Number	금액 Amount	건수 Number	금액 Amount
10억원이상 ~ 20억원미만	3,103	4,310,112	77	105,273	128	169,225	255	351,595
일반경쟁	913	1,254,701	44	60,875	73	94,729	83	113,924
제한경쟁	865	1,203,355	22	28,988	29	38,559	105	143,568
지명경쟁	521	733,049	8	10,858	3	4,431	12	16,499
수의계약	804	1,119,007	3	4,552	23	31,506	55	77,605
20억원이상 ~ 30억원미만	1,009	2,454,692	21	52,841	22	51,309	77	187,600
일반경쟁	308	754,588	11	27,350	10	24,047	26	62,437
제한경쟁	258	619,192	4	10,677	5	11,197	36	88,798
지명경쟁	229	563,229	5	11,962	x	x	3	7,407
수의계약	214	517,683	x	x	6	13,955	12	28,958
30억원이상 ~ 50억원미만	655	2,485,162	10	41,697	7	25,569	53	199,048
일반경쟁	187	715,055	5	19,750	3	10,858	12	45,115
제한경쟁	129	474,056	4	17,049	x	x	20	73,486
지명경쟁	168	628,781	-	-	x	x	-	-
수의계약	171	667,271	x	x	x	x	21	80,447
50억원이상 ~ 100억원미만	335	2,308,347	4	24,631	x	x	41	281,844
일반경쟁	107	720,721	4	24,631	x	x	8	52,309
제한경쟁	55	378,232	-	-	-	-	8	56,346
지명경쟁	59	419,478	-	-	-	-	x	x
수의계약	114	789,915	-	-	-	-	23	157,099
100억원이상	191	4,356,080	5	78,489	-	-	32	649,937
일반경쟁	70	1,411,623	5	78,489	-	-	4	105,130
제한경쟁	15	362,087	-	-	-	-	3	42,625
지명경쟁	43	876,284	-	-	-	-	-	-
수의계약	63	1,706,086	-	-	-	-	25	502,182

계약방법별 공사실적(합계(합계))(2)

Scale of Work and Kind of Contract (Full and Part Time) (2)

(Unit : number, million)

공기업 Public Enterprise		주한외국기관 Foreign Agencies in Korea		민간 Private Owners		한국전력 Korea Power Electrics Co.		Ordering Agency / Scale of Work & Kind of Contract
건수 Number	금액 Amount	건수 Number	금액 Amount	건수 Number	금액 Amount	건수 Number	금액 Amount	
-	-	6	8,187	2,109	2,934,402	528	741,430	
-	-	x	x	660	915,375	51	66,913	
-	-	3	4,122	269	373,382	437	614,737	
-	-	x	x	493	693,847	4	6,235	
-	-	-	-	687	951,799	36	53,545	
-	-	-	-	731	1,786,362	158	376,581	
-	-	-	-	247	606,034	14	34,722	
-	-	-	-	91	218,444	122	290,075	
-	-	-	-	219	539,490	x	x	
-	-	-	-	174	422,394	21	49,524	
-	-	x	x	549	2,090,754	35	124,541	
-	-	-	-	159	607,462	8	31,871	
-	-	x	x	81	301,896	22	74,849	
-	-	-	-	167	625,267	-	-	
-	-	-	-	142	556,129	5	17,822	
-	-	3	29,343	282	1,933,996	4	29,067	
-	-	3	29,343	91	604,973	-	-	
-	-	-	-	45	310,083	x	x	
-	-	-	-	56	395,089	x	x	
-	-	-	-	90	623,852	x	x	
-	-	-	-	151	3,594,567	3	33,087	
-	-	-	-	60	1,217,660	x	x	
-	-	-	-	11	308,041	x	x	
-	-	-	-	43	876,284	-	-	
-	-	-	-	37	1,192,582	x	x	

21. 발주기관별 공사규모별

The Actuality of Contract by Ordering Agency,

(단위 : 건, 백만원)

공사규모 및 계약방법 \ 발주기관	합계 Total		중앙행정기관 Central Government		지방자치단체 Local Government		공공단체 Public Corporation	
	건수 Number	금액 Amount	건수 Number	금액 Amount	건수 Number	금액 Amount	건수 Number	금액 Amount
합 계	756,945	24,336,662	22,139	818,717	73,326	1,845,765	32,244	1,370,771
일반경쟁	57,920	7,550,285	2,181	442,837	5,710	681,633	2,840	563,897
제한경쟁	172,151	5,265,928	1,223	190,711	3,696	473,545	2,520	510,863
지명경쟁	27,227	3,376,154	111	31,663	190	23,277	358	46,949
수의계약	499,647	8,144,295	18,624	153,507	63,730	667,309	26,526	249,062
1천만원미만	582,249	1,517,400	15,780	34,521	48,785	126,005	24,604	59,803
일반경쟁	20,457	110,965	261	1,537	1,160	3,723	810	3,576
제한경쟁	128,254	591,065	63	369	744	1,373	1,078	5,297
지명경쟁	15,835	28,070	17	119	43	286	97	659
수의계약	417,703	787,300	15,439	32,497	46,838	120,624	22,619	50,271
1천만원이상 ~ 4천만원미만	111,745	2,025,118	3,480	68,314	15,956	302,797	4,129	82,233
일반경쟁	18,276	371,807	645	14,556	1,386	32,937	677	15,583
제한경쟁	33,439	470,817	344	7,848	636	16,688	271	6,544
지명경쟁	5,440	114,247	31	541	83	1,513	144	3,240
수의계약	54,590	1,068,246	2,460	45,369	13,851	251,658	3,037	56,866
4천만원이상 ~ 5천만원미만	8,681	388,498	404	18,161	1,462	65,456	479	21,614
일반경쟁	2,300	103,300	132	5,948	329	14,716	122	5,499
제한경쟁	792	35,565	69	3,067	213	9,576	75	3,391
지명경쟁	762	33,909	5	225	6	270	10	454
수의계약	4,827	215,724	198	8,920	914	40,894	272	12,271
5천만원이상 ~ 1억원미만	20,068	1,414,227	948	67,054	3,221	228,952	1,004	71,217
일반경쟁	6,049	426,961	372	26,276	1,118	80,142	371	26,501
제한경쟁	2,570	186,233	212	15,309	643	46,616	271	19,425
지명경쟁	1,753	123,645	14	1,038	17	1,222	32	2,269
수의계약	9,696	677,389	350	24,431	1,443	100,972	330	23,021
1억원이상 ~ 3억원미만	21,753	3,553,679	1,072	181,221	2,901	483,829	1,140	194,467
일반경쟁	6,622	1,104,359	496	85,994	1,197	201,252	494	84,183
제한경쟁	4,070	713,586	404	70,637	1,085	194,924	436	76,294
지명경쟁	1,706	292,568	19	3,332	24	3,777	46	7,048
수의계약	9,355	1,443,165	153	21,258	595	83,876	164	26,942
3억원이상 ~ 5억원미만	4,518	1,739,050	198	75,963	546	208,718	347	136,249
일반경쟁	1,570	604,445	118	44,935	270	104,004	149	58,389
제한경쟁	1,061	406,896	62	23,458	235	89,057	143	56,508
지명경쟁	502	192,399	5	2,140	4	1,460	7	2,709
수의계약	1,385	535,310	13	5,430	37	14,196	48	18,643
5억원이상 ~ 10억원미만	3,955	2,762,014	158	107,533	326	219,870	298	208,956
일반경쟁	1,381	966,944	95	64,528	172	117,933	122	85,730
제한경쟁	932	659,320	47	32,005	113	73,642	129	91,104
지명경쟁	521	366,073	9	6,277	8	4,697	11	7,686
수의계약	1,121	769,679	7	4,722	33	23,598	36	24,437

계약방법별 공사실적(합계(전문))(1)

Scale of Work and Kind of Contract (Full Time) (1)

(Unit : number, million)

공기업 Public Enterprise		주한외국기관 Foreign Agencies in Korea		민간 Private Owners		한국전력 Korea Power Electrics Co.		Ordering Agency / Scale of Work & Kind of Contract
건수 Number	금액 Amount	건수 Number	금액 Amount	건수 Number	금액 Amount	건수 Number	금액 Amount	
-	-	329	59,685	387,973	17,397,555	240,934	2,844,168	
-	-	16	35,537	39,012	5,549,302	8,161	277,079	
-	-	32	11,158	9,412	1,656,519	155,268	2,423,132	
-	-	23	6,252	26,479	3,253,332	66	14,680	
-	-	258	6,738	313,070	6,938,402	77,439	129,278	
-	-	188	291	287,642	642,631	205,250	654,149	
-	-	-	-	12,514	75,556	5,712	26,573	
-	-	-	-	3,789	20,460	122,580	563,566	
-	-	x	x	15,659	26,901	18	103	
-	-	187	288	255,680	519,713	76,940	63,908	
-	-	46	1,073	56,195	1,150,962	31,939	419,738	
-	-	-	-	13,574	282,380	1,994	26,352	
-	-	5	112	2,606	51,505	29,577	388,119	
-	-	7	174	5,159	108,461	16	318	
-	-	34	787	34,856	708,616	352	4,949	
-	-	x	x	6,120	273,524	214	9,656	
-	-	-	-	1,693	76,032	24	1,105	
-	-	-	-	264	11,825	171	7,706	
-	-	-	-	740	32,917	x	x	
-	-	x	x	3,423	152,749	18	801	
-	-	22	1,677	14,090	987,392	783	57,935	
-	-	5	361	4,075	285,962	108	7,718	
-	-	5	398	810	57,614	629	46,869	
-	-	x	x	1,683	118,579	5	363	
-	-	10	744	7,522	525,236	41	2,985	
-	-	38	6,226	15,249	2,453,151	1,353	234,784	
-	-	x	x	4,300	709,221	134	23,571	
-	-	13	2,492	974	168,803	1,158	200,435	
-	-	4	674	1,602	275,681	11	2,057	
-	-	20	2,922	8,373	1,299,446	50	8,721	
-	-	11	4,090	3,011	1,158,574	405	155,457	
-	-	-	-	977	375,301	56	21,816	
-	-	x	x	290	110,673	329	126,334	
-	-	4	1,316	473	181,643	9	3,131	
-	-	5	1,908	1,271	490,957	11	4,175	
-	-	14	9,892	2,738	1,913,192	421	302,571	
-	-	5	2,811	914	644,621	73	51,321	
-	-	4	3,168	310	220,833	329	238,568	
-	-	5	3,913	486	342,034	x	x	
-	-	-	-	1,028	705,705	17	11,217	

21. 발주기관별 공사규모별
The Actuality of Contract by Ordering Agency,

(단위 : 건, 백만원)

공사규모 및 계약방법 \ 발주기관	합계 Total		중앙행정기관 Central Government		지방자치단체 Local Government		공공단체 Public Corporation	
	건수 Number	금액 Amount	건수 Number	금액 Amount	건수 Number	금액 Amount	건수 Number	금액 Amount
10억원이상 ~ 20억원미만	2,369	3,287,406	64	85,490	106	140,819	155	211,554
일반경쟁	727	1,001,197	38	51,606	65	84,727	56	77,046
제한경쟁	682	949,094	16	19,897	22	29,334	75	101,368
지명경쟁	361	509,100	8	10,858	3	4,431	9	13,053
수의계약	599	828,015	x	x	16	22,327	15	20,087
20억원이상 ~ 30억원미만	749	1,824,544	18	45,248	16	38,075	49	118,362
일반경쟁	245	598,835	10	24,586	9	21,876	21	49,568
제한경쟁	205	491,699	4	10,677	4	9,111	25	61,762
지명경쟁	158	388,065	3	7,133	x	x	x	x
수의계약	141	345,946	x	x	x	x	x	x
30억원이상 ~ 50억원미만	497	1,881,052	8	32,091	6	21,779	26	95,199
일반경쟁	152	580,887	5	19,750	3	10,858	11	40,710
제한경쟁	101	368,653	x	x	x	x	12	42,395
지명경쟁	121	449,891	-	-	x	x	-	-
수의계약	123	481,621	x	x	x	x	3	12,095
50억원이상 ~ 100억원미만	246	1,685,938	4	24,631	x	x	9	61,329
일반경쟁	87	590,026	4	24,631	x	x	4	26,177
제한경쟁	38	257,099	-	-	-	-	4	27,924
지명경쟁	39	279,911	-	-	-	-	x	x
수의계약	82	558,902	-	-	-	-	-	-
100억원이상	115	2,257,736	5	78,489	-	-	4	109,786
일반경쟁	54	1,090,559	5	78,489	-	-	3	90,936
제한경쟁	7	135,902	-	-	-	-	x	x
지명경쟁	29	598,276	-	-	-	-	-	-
수의계약	25	432,999	-	-	-	-	-	-

계약방법별 공사실적(합계(전문))(2)

Scale of Work and Kind of Contract (Full Time) (2)

(Unit : number, million)

공기업 Public Enterprise		주한외국기관 Foreign Agencies in Korea		민간 Private Owners		한국전력 Korea Power Electrics Co.		Ordering Agency / Scale of Work & Kind of Contract
건수 Number	금액 Amount	건수 Number	금액 Amount	건수 Number	금액 Amount	건수 Number	금액 Amount	
-	-	5	7,007	1,624	2,262,166	415	580,370	
-	-	x	x	526	733,609	40	51,324	
-	-	3	4,122	200	277,753	366	516,619	
-	-	-	-	338	475,820	3	4,939	
-	-	-	-	560	774,984	6	7,487	
-	-	-	-	545	1,335,193	121	287,666	
-	-	-	-	193	473,452	12	29,353	
-	-	-	-	66	158,844	106	251,304	
-	-	-	-	152	373,960	x	x	
-	-	-	-	134	328,937	x	x	
-	-	-	-	429	1,632,574	28	99,409	
-	-	-	-	126	481,968	7	27,602	
-	-	-	-	65	243,785	21	71,807	
-	-	-	-	120	446,378	-	-	
-	-	-	-	118	460,443	-	-	
-	-	3	29,343	226	1,540,402	3	20,768	
-	-	3	29,343	75	500,410	-	-	
-	-	-	-	32	217,372	x	x	
-	-	-	-	38	272,682	-	-	
-	-	-	-	81	549,938	x	x	
-	-	-	-	104	2,047,794	x	x	
-	-	-	-	45	910,789	x	x	
-	-	-	-	6	117,052	-	-	
-	-	-	-	29	598,276	-	-	
-	-	-	-	24	421,677	x	x	

22. 발주기관별 공사규모별

The Actuality of Contract by Ordering Agency,

(단위 : 건, 백만원)

공사규모 및 계약방법 \ 발주기관	합계 Total		중앙행정기관 Central Government		지방자치단체 Local Government		공공단체 Public Corporation	
	건수 Number	금액 Amount	건수 Number	금액 Amount	건수 Number	금액 Amount	건수 Number	금액 Amount
합 계	180,781	8,567,690	5,790	197,426	23,492	505,177	10,465	1,341,568
일반경쟁	16,451	1,906,644	510	72,695	4,775	162,318	1,676	170,973
제한경쟁	40,642	1,598,141	324	61,077	764	113,481	514	239,226
지명경쟁	5,288	1,398,217	45	11,028	42	6,138	111	27,150
수의계약	118,400	3,664,688	4,911	52,627	17,911	223,240	8,164	904,219
1천만원미만	138,669	373,652	3,806	10,491	16,765	51,034	7,956	21,047
일반경쟁	8,392	43,677	39	266	3,738	16,433	1,127	7,176
제한경쟁	31,542	123,654	17	90	78	327	20	141
지명경쟁	1,609	7,900	9	66	7	51	36	216
수의계약	97,126	198,422	3,741	10,069	12,942	34,224	6,773	13,515
1천만원이상 ~ 4천만원미만	24,984	468,307	1,159	22,827	4,446	84,301	1,217	23,917
일반경쟁	3,405	74,227	149	3,458	296	7,546	187	4,300
제한경쟁	6,342	94,625	82	2,024	160	4,128	97	2,332
지명경쟁	1,589	31,736	14	340	9	200	36	702
수의계약	13,648	267,719	914	17,006	3,981	72,427	897	16,583
4천만원이상 ~ 5천만원미만	2,358	105,910	134	5,964	429	19,329	153	6,915
일반경쟁	543	24,295	44	1,966	88	3,926	35	1,562
제한경쟁	201	9,068	15	687	39	1,761	29	1,325
지명경쟁	219	9,787	x	x	4	171	3	131
수의계약	1,395	62,760	74	3,266	298	13,470	86	3,897
5천만원이상 ~ 1억원미만	5,247	371,184	267	18,677	838	60,346	329	23,426
일반경쟁	1,486	106,257	94	6,767	251	18,572	99	7,157
제한경쟁	654	47,453	55	3,970	151	11,196	79	5,778
지명경쟁	572	41,742	3	209	7	487	7	578
수의계약	2,535	175,731	115	7,732	429	30,090	144	9,913
1억원이상 ~ 3억원미만	5,761	959,681	302	51,664	739	124,159	360	62,585
일반경쟁	1,535	260,343	126	22,005	276	47,838	125	21,756
제한경쟁	1,045	181,873	113	19,949	242	42,420	141	24,676
지명경쟁	620	108,490	10	2,154	9	1,312	13	2,011
수의계약	2,561	408,976	53	7,556	212	32,588	81	14,142
3억원이상 ~ 5억원미만	1,278	495,596	63	24,519	156	59,907	114	45,608
일반경쟁	443	173,809	28	10,961	81	31,395	36	14,168
제한경쟁	288	112,113	24	9,452	52	19,874	40	15,376
지명경쟁	173	65,495	x	x	x	x	x	x
수의계약	374	144,178	9	3,305	22	8,145	36	15,156
5억원이상 ~ 10억원미만	1,167	815,643	41	26,302	90	60,672	121	84,276
일반경쟁	327	228,851	23	15,240	36	24,434	29	20,375
제한경쟁	281	194,881	10	6,209	34	22,464	53	37,074
지명경쟁	194	137,489	4	2,584	5	3,424	8	5,491
수의계약	365	254,422	4	2,269	15	10,350	31	21,335

계약방법별 공사실적(합계(겸업))(1)

Scale of Work and Kind of Contract (Part Time) (1)

(Unit : number, million)

공기업 Public Enterprise		주한외국기관 Foreign Agencies in Korea		민간 Private Owners		한국전력 Korea Power Electrics Co.		Ordering Agency / Scale of Work & Kind of Contract
건수 Number	금액 Amount	건수 Number	금액 Amount	건수 Number	금액 Amount	건수 Number	금액 Amount	
-	-	40	10,188	89,938	5,826,068	51,056	687,263	
-	-	4	1,278	8,906	1,451,201	580	48,180	
-	-	x	x	2,533	703,359	36,505	477,379	
-	-	25	4,455	5,050	1,336,245	15	13,201	
-	-	9	836	73,449	2,335,263	13,956	148,503	
-	-	3	18	65,513	153,797	44,626	137,264	
-	-	x	x	3,065	16,735	422	3,067	
-	-	-	-	851	4,400	30,576	118,697	
-	-	x	x	1,555	7,549	x	x	
-	-	x	x	60,042	125,114	13,627	15,492	
-	-	9	182	12,647	260,903	5,506	76,177	
-	-	-	-	2,696	56,972	77	1,952	
-	-	-	-	716	14,759	5,287	71,382	
-	-	6	128	1,522	30,333	x	x	
-	-	3	54	7,713	158,840	140	2,810	
-	-	x	x	1,556	69,876	84	3,732	
-	-	-	-	373	16,699	3	141	
-	-	-	-	87	3,891	31	1,404	
-	-	x	x	208	9,306	x	x	
-	-	-	-	888	39,980	49	2,146	
-	-	8	638	3,620	255,294	185	12,802	
-	-	-	-	1,025	72,611	17	1,150	
-	-	x	x	239	17,076	129	9,367	
-	-	5	392	546	39,783	4	292	
-	-	x	x	1,810	125,824	35	1,992	
-	-	13	2,526	4,041	665,835	306	52,912	
-	-	x	x	980	163,293	26	5,042	
-	-	-	-	303	52,825	246	42,003	
-	-	8	1,524	578	100,921	x	x	
-	-	3	594	2,180	348,796	32	5,299	
-	-	x	x	862	333,501	82	31,719	
-	-	-	-	289	113,925	9	3,361	
-	-	-	-	107	42,217	65	25,193	
-	-	x	x	167	62,952	-	-	
-	-	-	-	299	114,407	8	3,164	
-	-	x	x	805	564,908	108	77,830	
-	-	x	x	226	159,691	12	8,241	
-	-	-	-	102	71,153	82	57,981	
-	-	x	x	173	122,541	3	2,663	
-	-	-	-	304	211,523	11	8,945	

22. 발주기관별 공사규모별
The Actuality of Contract by Ordering Agency,

(단위 : 건, 백만원)

공사규모 및 계약방법 \ 발주기관	합계 Total		중앙행정기관 Central Government		지방자치단체 Local Government		공공단체 Public Corporation	
	건수 Number	금액 Amount	건수 Number	금액 Amount	건수 Number	금액 Amount	건수 Number	금액 Amount
10억원이상 ~ 20억원미만	734	1,022,706	13	19,783	22	28,406	100	140,041
일반경쟁	186	253,504	6	9,269	8	10,002	27	36,878
제한경쟁	183	254,261	6	9,091	7	9,225	30	42,199
지명경쟁	160	223,949	-	-	-	-	3	3,446
수의계약	205	290,993	x	x	7	9,179	40	57,517
20억원이상 ~ 30억원미만	260	630,148	3	7,593	6	13,234	28	69,238
일반경쟁	63	155,754	x	x	x	x	5	12,869
제한경쟁	53	127,493	-	-	x	x	11	27,036
지명경쟁	71	175,164	x	x	-	-	x	x
수의계약	73	171,737	-	-	4	8,977	10	24,528
30억원이상 ~ 50억원미만	158	604,110	x	x	x	x	27	103,848
일반경쟁	35	134,168	-	-	-	-	x	x
제한경쟁	28	105,403	x	x	-	-	8	31,092
지명경쟁	47	178,889	-	-	-	-	-	-
수의계약	48	185,649	-	-	x	x	18	68,351
50억원이상 ~ 100억원미만	89	622,408	-	-	-	-	32	220,515
일반경쟁	20	130,695	-	-	-	-	4	26,132
제한경쟁	17	121,132	-	-	-	-	4	28,422
지명경쟁	20	139,567	-	-	-	-	x	x
수의계약	32	231,014	-	-	-	-	23	157,099
100억원이상	76	2,098,344	-	-	-	-	28	540,150
일반경쟁	16	321,065	-	-	-	-	x	x
제한경쟁	8	226,185	-	-	-	-	x	x
지명경쟁	14	278,008	-	-	-	-	-	-
수의계약	38	1,273,087	-	-	-	-	25	502,182

계약방법별 공사실적(합계(겸업))(2)

Scale of Work and Kind of Contract (Part Time) (2)

(Unit : number, million)

공기업 Public Enterprise		주한외국기관 Foreign Agencies in Korea		민간 Private Owners		한국전력 Korea Power Electrics Co.		Ordering Agency / Scale of Work & Kind of Contract
건수 Number	금액 Amount	건수 Number	금액 Amount	건수 Number	금액 Amount	건수 Number	금액 Amount	
-	-	x	x	485	672,236	113	161,060	
-	-	-	-	134	181,766	11	15,589	
-	-	-	-	69	95,628	71	98,118	
-	-	x	x	155	218,027	x	x	
-	-	-	-	127	176,815	30	46,058	
-	-	-	-	186	451,168	37	88,915	
-	-	-	-	54	132,582	x	x	
-	-	-	-	25	59,599	16	38,771	
-	-	-	-	67	165,530	-	-	
-	-	-	-	40	93,457	19	44,775	
-	-	x	x	120	458,181	7	25,132	
-	-	-	-	33	125,494	x	x	
-	-	x	x	16	58,111	x	x	
-	-	-	-	47	178,889	-	-	
-	-	-	-	24	95,686	5	17,822	
-	-	-	-	56	393,594	x	x	
-	-	-	-	16	104,563	-	-	
-	-	-	-	13	92,711	-	-	
-	-	-	-	18	122,406	x	x	
-	-	-	-	9	73,914	-	-	
-	-	-	-	47	1,546,773	x	x	
-	-	-	-	15	306,871	-	-	
-	-	-	-	5	190,989	x	x	
-	-	-	-	14	278,008	-	-	
-	-	-	-	13	770,905	-	-	

23. 발주기관별 공사규모별

The Actuality of Contract by Ordering Agency,

(단위 : 건, 백만원)

공사규모 및 계약방법 \ 발주기관	합계 Total		중앙행정기관 Central Government		지방자치단체 Local Government		공공단체 Public Corporation	
	건수 Number	금액 Amount	건수 Number	금액 Amount	건수 Number	금액 Amount	건수 Number	금액 Amount
합 계	920,975	25,924,166	27,351	949,237	96,538	2,308,337	41,948	2,510,379
일반경쟁	69,799	7,337,150	2,609	489,864	10,412	826,858	4,308	684,087
제한경쟁	211,639	6,222,599	1,482	244,966	4,438	582,849	2,932	709,509
지명경쟁	28,251	1,830,942	83	17,232	200	19,021	326	19,683
수의계약	611,286	10,533,474	23,177	197,176	81,488	879,609	34,382	1,097,099
1천만원미만	717,054	1,877,671	19,261	44,299	65,486	176,738	32,463	80,302
일반경쟁	28,228	150,899	280	1,773	4,891	20,118	1,915	10,631
제한경쟁	159,716	714,219	80	458	822	1,700	1,092	5,412
지명경쟁	16,891	33,185	21	151	47	319	112	759
수의계약	512,219	979,368	18,880	41,917	59,726	154,601	29,344	63,500
1천만원이상 ~ 4천만원미만	133,104	2,415,604	4,536	89,070	20,306	385,055	5,120	100,938
일반경쟁	20,630	422,305	777	17,698	1,657	39,927	789	18,107
제한경쟁	39,537	560,348	378	9,025	782	20,519	348	8,403
지명경쟁	6,283	128,571	32	554	84	1,522	145	3,062
수의계약	66,654	1,304,380	3,349	61,792	17,783	323,087	3,838	71,366
4천만원이상 ~ 5천만원미만	10,403	465,938	526	23,606	1,878	84,200	601	27,131
일반경쟁	2,652	119,068	172	7,747	413	18,462	149	6,701
제한경쟁	941	42,307	84	3,754	250	11,243	98	4,438
지명경쟁	808	35,977	3	140	8	356	10	446
수의계약	6,002	268,586	267	11,965	1,207	54,139	344	15,546
5천만원이상 ~ 1억원미만	23,182	1,631,159	1,190	83,903	4,026	286,946	1,224	86,613
일반경쟁	6,837	483,160	462	32,748	1,358	97,957	447	32,052
제한경쟁	3,079	223,023	263	18,938	793	57,747	332	23,844
지명경쟁	1,747	123,597	9	697	21	1,494	20	1,458
수의계약	11,519	801,379	456	31,520	1,854	129,747	425	29,258
1억원이상 ~ 3억원미만	24,836	4,039,374	1,315	221,126	3,605	602,456	1,339	229,201
일반경쟁	7,314	1,216,286	606	104,563	1,461	247,071	569	97,527
제한경쟁	4,866	852,048	511	89,567	1,326	237,188	549	96,189
지명경쟁	1,525	256,036	7	1,117	28	4,364	28	4,088
수의계약	11,131	1,715,004	191	25,878	790	113,832	193	31,398
3억원이상 ~ 5억원미만	4,793	1,844,650	242	92,709	688	263,064	419	165,533
일반경쟁	1,709	658,743	139	53,272	348	134,147	177	69,463
제한경쟁	1,251	481,447	82	31,154	284	107,705	175	69,067
지명경쟁	378	143,035	x	342	x	713	x	807
수의계약	1,455	561,424	20	7,940	54	20,498	65	26,196
5억원이상 ~ 10억원미만	4,000	2,780,737	181	121,203	401	270,704	374	263,655
일반경쟁	1,346	936,177	111	74,774	202	138,370	144	101,772
제한경쟁	1,097	768,852	56	37,576	147	96,106	175	123,158
지명경쟁	323	223,061	3	1,862	8	4,850	6	4,044
수의계약	1,234	852,647	11	6,991	44	31,378	49	34,681

계약방법별 공사실적(원도급(합계))(1)

Scale of Work and Kind of Contract (Full and Part Time) (1)

(Unit : number, million)

공기업 Public Enterprise		주한외국기관 Foreign Agencies in Korea		민간 Private Owners		한국전력 Korea Power Electrics Co.		Ordering Agency / Scale of Work & Kind of Contract
건수 Number	금액 Amount	건수 Number	금액 Amount	건수 Number	금액 Amount	건수 Number	금액 Amount	
-	-	262	50,780	463,078	16,641,640	291,798	3,463,792	
-	-	6	31,598	43,766	4,998,534	8,698	306,209	
-	-	31	10,025	11,007	1,785,703	191,749	2,889,547	
-	-	24	6,360	27,576	1,762,443	42	6,203	
-	-	201	2,798	380,729	8,094,960	91,309	261,832	
-	-	178	223	349,810	784,794	249,856	791,315	
-	-	-	-	15,012	88,760	6,130	29,618	
-	-	-	-	4,567	24,396	153,155	682,254	
-	-	x	3	16,697	31,870	13	83	
-	-	177	220	313,534	639,769	90,558	79,361	
-	-	20	452	65,706	1,344,822	37,416	495,267	
-	-	-	-	15,340	318,384	2,067	28,188	
-	-	5	112	3,163	62,863	34,861	459,427	
-	-	6	126	6,001	123,017	15	289	
-	-	9	214	41,202	840,558	473	7,364	
-	-	x	49	7,108	317,976	289	12,977	
-	-	-	-	1,891	84,914	27	1,246	
-	-	-	-	307	13,762	202	9,110	
-	-	x	49	786	34,986	-	-	
-	-	-	-	4,124	184,314	60	2,621	
-	-	11	876	15,792	1,104,165	939	68,656	
-	-	-	-	4,456	312,269	114	8,133	
-	-	5	398	933	66,206	753	55,889	
-	-	3	243	1,690	119,466	4	239	
-	-	3	235	8,713	606,224	68	4,395	
-	-	30	5,107	16,936	2,702,211	1,611	279,273	
-	-	x	125	4,524	739,625	153	27,374	
-	-	13	2,492	1,070	185,029	1,397	241,582	
-	-	5	804	1,452	244,699	5	964	
-	-	11	1,685	9,890	1,532,857	56	9,354	
-	-	6	2,312	2,975	1,142,481	463	178,552	
-	-	-	-	988	379,549	57	22,312	
-	-	x	866	316	121,829	392	150,826	
-	-	3	1,002	368	139,494	x	677	
-	-	x	444	1,303	501,610	12	4,736	
-	-	9	6,641	2,523	1,750,495	512	368,039	
-	-	x	521	806	563,159	82	57,580	
-	-	4	3,168	306	213,911	409	294,933	
-	-	4	2,952	300	207,662	x	1,692	
-	-	-	-	1,111	765,763	19	13,834	

23. 발주기관별 공사규모별

The Actuality of Contract by Ordering Agency,

(단위 : 건, 백만원)

공사규모 및 계약방법 \ 발주기관	합계 Total		중앙행정기관 Central Government		지방자치단체 Local Government		공공단체 Public Corporation	
	건수 Number	금액 Amount	건수 Number	금액 Amount	건수 Number	금액 Amount	건수 Number	금액 Amount
10억원이상 ~ 20억원미만	2,207	3,053,205	65	88,596	121	160,466	222	308,661
일반경쟁	631	855,485	40	55,159	69	89,620	73	99,878
제한경쟁	775	1,081,259	20	26,767	29	38,559	101	139,190
지명경쟁	168	234,437	4	5,246	x	1,889	x	2,919
수의계약	633	882,023	x	1,423	22	30,398	46	66,673
20억원이상 ~ 30억원미만	627	1,519,986	16	39,909	20	46,861	68	165,477
일반경쟁	202	497,986	8	19,258	10	24,047	23	55,237
제한경쟁	217	520,370	4	10,677	4	8,860	33	81,289
지명경쟁	49	117,302	3	7,122	-	-	x	2,100
수의계약	159	384,328	x	2,852	6	13,955	11	26,851
30억원이상 ~ 50억원미만	415	1,586,496	10	41,697	6	22,383	49	182,207
일반경쟁	124	484,695	5	19,750	x	7,672	11	41,339
제한경쟁	105	383,317	4	17,049	x	3,223	19	68,519
지명경쟁	56	209,378	-	-	x	3,513	-	-
수의계약	130	509,107	x	4,898	x	7,975	19	72,348
50억원이상 ~ 100억원미만	231	1,603,329	4	24,631	x	9,465	37	250,724
일반경쟁	80	545,654	4	24,631	x	9,465	7	46,250
제한경쟁	45	312,360	-	-	-	-	7	47,375
지명경쟁	14	101,533	-	-	-	-	-	-
수의계약	92	643,782	-	-	-	-	23	157,099
100억원이상	123	3,106,016	5	78,489	-	-	32	649,937
일반경쟁	46	966,692	5	78,489	-	-	4	105,130
제한경쟁	10	283,050	-	-	-	-	3	42,625
지명경쟁	9	224,829	-	-	-	-	-	-
수의계약	58	1,631,445	-	-	-	-	25	502,182

계약방법별 공사실적(원도급(합계))(2)

Scale of Work and Kind of Contract (Full and Part Time) (2)

(Unit : number, million)

공기업 Public Enterprise		주한외국기관 Foreign Agencies in Korea		민간 Private Owners		한국전력 Korea Power Electrics Co.		Ordering Agency / Scale of Work & Kind of Contract
건수 Number	금액 Amount	건수 Number	금액 Amount	건수 Number	금액 Amount	건수 Number	금액 Amount	
-	-	4	5,778	1,280	1,767,026	515	722,679	
-	-	x	1,609	402	550,127	46	59,091	
-	-	x	2,989	189	262,701	434	611,054	
-	-	x	1,180	160	223,203	-	-	
-	-	-	-	529	730,995	35	52,535	
-	-	-	-	365	891,158	158	376,581	
-	-	-	-	147	364,723	14	34,722	
-	-	-	-	54	129,469	122	290,075	
-	-	-	-	44	105,820	x	2,260	
-	-	-	-	120	291,146	21	49,524	
-	-	-	-	317	1,223,611	33	116,598	
-	-	-	-	99	388,332	7	27,602	
-	-	-	-	60	223,351	21	71,174	
-	-	-	-	55	205,864	-	-	
-	-	-	-	103	406,064	5	17,822	
-	-	3	29,343	183	1,268,398	3	20,768	
-	-	3	29,343	65	435,965	-	-	
-	-	-	-	36	253,181	x	11,804	
-	-	-	-	14	101,533	-	-	
-	-	-	-	68	477,719	x	8,964	
-	-	-	-	83	2,344,503	3	33,087	
-	-	-	-	36	772,728	x	10,345	
-	-	-	-	6	229,004	x	11,421	
-	-	-	-	9	224,829	-	-	
-	-	-	-	32	1,117,941	x	11,321	

24. 발주기관별 공사규모별

The Actuality of Contract by Ordering Agency,

(단위 : 건, 백만원)

공사규모 및 계약방법 \ 발주기관	합계 Total		중앙행정기관 Central Government		지방자치단체 Local Government		공공단체 Public Corporation	
	건수 Number	금액 Amount	건수 Number	금액 Amount	건수 Number	금액 Amount	건수 Number	금액 Amount
합 계	743,906	19,110,299	21,902	766,156	73,106	1,812,540	31,692	1,240,184
일반경쟁	54,330	5,873,568	2,120	425,002	5,648	665,076	2,672	527,902
제한경쟁	171,311	4,774,767	1,163	185,266	3,686	470,597	2,456	487,731
지명경쟁	24,078	1,330,622	64	10,053	169	15,886	257	15,541
수의계약	494,187	7,131,342	18,555	145,836	63,603	660,981	26,307	209,010
1천만원미만	579,011	1,506,553	15,733	34,401	48,726	125,737	24,527	59,354
일반경쟁	19,917	107,683	242	1,507	1,154	3,692	789	3,458
제한경쟁	128,191	590,662	63	369	744	1,373	1,074	5,285
지명경쟁	15,372	25,793	15	106	42	282	81	572
수의계약	415,531	782,414	15,413	32,419	46,786	120,391	22,583	50,039
1천만원이상 ~ 4천만원미만	108,807	1,962,665	3,405	66,916	15,885	301,292	3,960	78,478
일반경쟁	17,443	353,028	636	14,399	1,367	32,500	619	14,273
제한경쟁	33,250	466,907	297	7,033	629	16,538	259	6,242
지명경쟁	4,871	100,868	26	441	77	1,391	118	2,610
수의계약	53,243	1,041,862	2,446	45,043	13,812	250,863	2,964	55,354
4천만원이상 ~ 5천만원미만	8,231	368,335	395	17,769	1,454	65,097	454	20,481
일반경쟁	2,150	96,588	130	5,864	326	14,579	115	5,180
제한경쟁	754	33,870	69	3,067	212	9,530	70	3,158
지명경쟁	638	28,331	3	140	6	270	7	316
수의계약	4,689	209,546	193	8,699	910	40,718	262	11,827
5천만원이상 ~ 1억원미만	18,490	1,300,388	928	65,605	3,192	226,906	932	65,892
일반경쟁	5,527	389,838	368	25,982	1,108	79,478	351	25,093
제한경쟁	2,471	178,930	209	15,051	643	46,616	259	18,499
지명경쟁	1,343	94,354	8	643	14	1,007	17	1,242
수의계약	9,149	637,266	343	23,930	1,427	99,806	305	21,058
1억원이상 ~ 3억원미만	19,749	3,200,698	1,030	172,923	2,876	480,030	1,021	173,604
일반경쟁	5,968	988,742	485	83,690	1,187	199,507	451	76,965
제한경쟁	3,898	683,627	399	69,753	1,085	194,924	419	73,429
지명경쟁	1,124	187,807	6	842	20	3,184	25	3,692
수의계약	8,759	1,340,522	140	18,638	584	82,415	126	19,518
3억원이상 ~ 5억원미만	3,753	1,442,211	182	69,481	537	205,224	316	124,388
일반경쟁	1,339	514,574	111	42,311	267	102,753	144	56,595
제한경쟁	990	379,860	59	22,192	234	88,643	138	54,691
지명경쟁	280	106,162	x	x	x	x	x	x
수의계약	1,144	441,615	11	4,635	34	13,115	32	12,295
5억원이상 ~ 10억원미만	3,146	2,185,626	145	98,301	316	213,398	271	191,301
일반경쟁	1,116	776,652	91	61,574	166	113,936	116	81,920
제한경쟁	856	602,005	47	32,005	113	73,642	126	88,918
지명경쟁	245	169,484	-	-	6	3,637	5	3,384
수의계약	929	637,485	7	4,722	31	22,183	24	17,079

계약방법별 공사실적(원도급(전문))(1)

Scale of Work and Kind of Contract (Full Time) (1)

(Unit : number, million)

공기업 Public Enterprise		주한외국기관 Foreign Agencies in Korea		민간 Private Owners		한국전력 Korea Power Electrics Co.		Ordering Agency / Scale of Work & Kind of Contract
건수 Number	금액 Amount	건수 Number	금액 Amount	건수 Number	금액 Amount	건수 Number	금액 Amount	
-	-	246	48,157	376,158	12,440,358	240,802	2,802,904	
-	-	5	31,473	35,756	3,958,881	8,129	265,234	
-	-	31	10,025	8,719	1,203,641	155,256	2,417,507	
-	-	16	4,572	23,538	1,280,513	34	4,057	
-	-	194	2,087	308,145	5,997,322	77,383	116,106	
-	-	177	215	284,608	632,751	205,240	654,094	
-	-	-	-	12,022	72,465	5,710	26,561	
-	-	-	-	3,730	20,070	122,580	563,566	
-	-	x	x	15,221	24,756	12	74	
-	-	176	212	253,635	515,460	76,938	63,893	
-	-	16	370	53,620	1,096,283	31,921	419,327	
-	-	-	-	12,830	265,598	1,991	26,259	
-	-	5	112	2,486	48,938	29,574	388,044	
-	-	4	68	4,633	96,101	13	256	
-	-	7	190	33,671	685,646	343	4,767	
-	-	-	-	5,719	255,560	209	9,427	
-	-	-	-	1,555	69,860	24	1,105	
-	-	-	-	232	10,409	171	7,706	
-	-	-	-	622	27,606	-	-	
-	-	-	-	3,310	147,685	14	617	
-	-	8	641	12,669	884,958	761	56,385	
-	-	-	-	3,601	252,162	99	7,123	
-	-	5	398	728	51,623	627	46,744	
-	-	x	x	1,301	91,254	x	x	
-	-	x	x	7,039	489,919	33	2,403	
-	-	24	4,037	13,479	2,141,186	1,319	228,917	
-	-	-	-	3,716	605,891	129	22,689	
-	-	13	2,492	828	143,104	1,154	199,924	
-	-	3	454	1,066	178,961	4	675	
-	-	8	1,091	7,869	1,213,230	32	5,629	
-	-	6	2,312	2,326	892,069	386	148,738	
-	-	-	-	767	293,274	50	19,641	
-	-	x	x	229	87,445	328	126,023	
-	-	3	1,002	270	102,621	x	x	
-	-	x	x	1,060	408,729	6	2,397	
-	-	9	6,641	1,999	1,384,117	406	291,868	
-	-	x	x	672	469,361	70	49,339	
-	-	4	3,168	238	166,632	328	237,639	
-	-	4	2,952	230	159,512	-	-	
-	-	-	-	859	588,613	8	4,889	

24. 발주기관별 공사규모별

The Actuality of Contract by Ordering Agency,

(단위 : 건, 백만원)

공사규모 및 계약방법 \ 발주기관	합계 Total		중앙행정기관 Central Government		지방자치단체 Local Government		공공단체 Public Corporation	
	건수 Number	금액 Amount	건수 Number	금액 Amount	건수 Number	금액 Amount	건수 Number	금액 Amount
10억원이상 ~ 20억원미만	1,711	2,359,442	53	70,469	100	133,169	135	184,765
일반경쟁	508	687,592	35	47,547	61	79,618	52	71,208
제한경쟁	613	856,127	14	17,676	22	29,334	73	99,054
지명경쟁	118	164,503	4	5,246	x	x	x	x
수의계약	472	651,219	-	-	16	22,327	8	11,584
20억원이상 ~ 30억원미만	464	1,125,757	14	35,080	14	33,627	42	101,799
일반경쟁	161	396,420	8	19,258	9	21,876	19	45,223
제한경쟁	174	415,859	4	10,677	3	6,773	22	54,253
지명경쟁	32	75,361	x	x	-	-	-	-
수의계약	97	238,118	x	x	x	x	x	x
30억원이상 ~ 50억원미만	317	1,207,700	8	32,091	5	18,593	23	82,294
일반경쟁	101	393,844	5	19,750	x	x	10	36,934
제한경쟁	81	293,643	x	x	x	x	11	37,428
지명경쟁	42	155,269	-	-	x	x	-	-
수의계약	93	364,944	x	x	x	x	x	x
50억원이상 ~ 100억원미만	162	1,120,079	4	24,631	x	x	7	48,041
일반경쟁	65	449,783	4	24,631	x	x	3	20,117
제한경쟁	30	205,233	-	-	-	-	4	27,924
지명경쟁	7	52,296	-	-	-	-	-	-
수의계약	60	412,768	-	-	-	-	-	-
100억원이상	65	1,330,844	5	78,489	-	-	4	109,786
일반경쟁	35	718,824	5	78,489	-	-	3	90,936
제한경쟁	3	68,044	-	-	-	-	x	x
지명경쟁	6	170,395	-	-	-	-	-	-
수의계약	21	373,582	-	-	-	-	-	-

계약방법별 공사실적(원도급(전문))(2)

Scale of Work and Kind of Contract (Full Time) (2)

(Unit : number, million)

공기업 Public Enterprise		주한외국기관 Foreign Agencies in Korea		민간 Private Owners		한국전력 Korea Power Electrics Co.		Ordering Agency / Scale of Work & Kind of Contract
건수 Number	금액 Amount	건수 Number	금액 Amount	건수 Number	금액 Amount	건수 Number	금액 Amount	
-	-	3	4,598	1,013	1,398,128	407	568,314	
-	-	x	x	323	442,393	36	45,218	
-	-	x	x	136	190,455	366	516,619	
-	-	-	-	111	154,448	-	-	
-	-	-	-	443	610,831	5	6,477	
-	-	-	-	273	667,585	121	287,666	
-	-	-	-	113	280,711	12	29,353	
-	-	-	-	39	92,852	106	251,304	
-	-	-	-	30	70,808	x	x	
-	-	-	-	91	223,215	x	x	
-	-	-	-	254	978,986	27	95,735	
-	-	-	-	77	301,886	7	27,602	
-	-	-	-	47	177,416	20	68,133	
-	-	-	-	41	151,756	-	-	
-	-	-	-	89	347,928	-	-	
-	-	3	29,343	144	987,831	3	20,768	
-	-	3	29,343	54	366,226	-	-	
-	-	-	-	24	165,505	x	x	
-	-	-	-	7	52,296	-	-	
-	-	-	-	59	403,805	x	x	
-	-	-	-	54	1,120,903	x	x	
-	-	-	-	26	539,054	x	x	
-	-	-	-	x	x	-	-	
-	-	-	-	6	170,395	-	-	
-	-	-	-	20	362,261	x	x	

25. 발주기관별 공사규모별

The Actuality of Contract by Ordering Agency,

(단위 : 건, 백만원)

공사규모 및 계약방법 \ 발주기관	합계 Total		중앙행정기관 Central Government		지방자치단체 Local Government		공공단체 Public Corporation	
	건수 Number	금액 Amount	건수 Number	금액 Amount	건수 Number	금액 Amount	건수 Number	금액 Amount
합 계	177,069	6,813,867	5,449	183,081	23,432	495,797	10,256	1,270,194
일반경쟁	15,469	1,463,582	489	64,862	4,764	161,782	1,636	156,185
제한경쟁	40,328	1,447,833	319	59,700	752	112,252	476	221,779
지명경쟁	4,173	500,320	19	7,179	31	3,135	69	4,142
수의계약	117,099	3,402,132	4,622	51,340	17,885	218,628	8,075	888,089
1천만원미만	138,043	371,119	3,528	9,898	16,760	51,000	7,936	20,947
일반경쟁	8,311	43,216	38	265	3,737	16,426	1,126	7,173
제한경쟁	31,525	123,557	17	90	78	327	18	127
지명경쟁	1,519	7,392	6	46	5	37	31	187
수의계약	96,688	196,954	3,467	9,498	12,940	34,210	6,761	13,461
1천만원이상 ~ 4천만원미만	24,297	452,938	1,131	22,153	4,421	83,763	1,160	22,460
일반경쟁	3,187	69,277	141	3,299	290	7,427	170	3,835
제한경쟁	6,287	93,440	81	1,992	153	3,981	89	2,160
지명경쟁	1,412	27,703	6	113	7	131	27	453
수의계약	13,411	262,518	903	16,750	3,971	72,224	874	16,012
4천만원이상 ~ 5천만원미만	2,172	97,603	131	5,836	424	19,103	147	6,650
일반경쟁	502	22,480	42	1,883	87	3,882	34	1,520
제한경쟁	187	8,437	15	687	38	1,713	28	1,280
지명경쟁	170	7,646	-	-	x	x	3	131
수의계약	1,313	59,040	74	3,266	297	13,421	82	3,719
5천만원이상 ~ 1억원미만	4,692	330,771	262	18,298	834	60,039	292	20,722
일반경쟁	1,310	93,322	94	6,767	250	18,479	96	6,959
제한경쟁	608	44,093	54	3,888	150	11,131	73	5,345
지명경쟁	404	29,243	x	x	7	487	3	216
수의계약	2,370	164,114	113	7,589	427	29,942	120	8,201
1억원이상 ~ 3억원미만	5,087	838,676	285	48,203	729	122,426	318	55,597
일반경쟁	1,346	227,544	121	20,873	274	47,565	118	20,562
제한경쟁	968	168,420	112	19,814	241	42,264	130	22,760
지명경쟁	401	68,229	x	x	8	1,180	3	395
수의계약	2,372	374,483	51	7,240	206	31,417	67	11,880
3억원이상 ~ 5억원미만	1,040	402,439	60	23,228	151	57,840	103	41,145
일반경쟁	370	144,169	28	10,961	81	31,395	33	12,868
제한경쟁	261	101,587	23	8,962	50	19,062	37	14,376
지명경쟁	98	36,873	-	-	-	-	-	-
수의계약	311	119,810	9	3,305	20	7,383	33	13,900
5억원이상 ~ 10억원미만	854	595,111	36	22,902	85	57,306	103	72,354
일반경쟁	230	159,525	20	13,201	36	24,434	28	19,852
제한경쟁	241	166,847	9	5,571	34	22,464	49	34,240
지명경쟁	78	53,577	3	1,862	x	x	x	x
수의계약	305	215,162	4	2,269	13	9,195	25	17,602

계약방법별 공사실적(원도급(겸업))(1)

Scale of Work and Kind of Contract (Part Time) (1)

(Unit : number, million)

공기업 Public Enterprise		주한외국기관 Foreign Agencies in Korea		민간 Private Owners		한국전력 Korea Power Electrics Co.		Ordering Agency / Scale of Work & Kind of Contract
건수 Number	금액 Amount	건수 Number	금액 Amount	건수 Number	금액 Amount	건수 Number	금액 Amount	
-	-	16	2,624	86,920	4,201,283	50,996	660,888	
-	-	x	x	8,010	1,039,653	569	40,976	
-	-	-	-	2,288	582,061	36,493	472,040	
-	-	8	1,787	4,038	481,930	8	2,146	
-	-	7	712	72,584	2,097,638	13,926	145,726	
-	-	x	x	65,202	152,043	44,616	137,221	
-	-	-	-	2,990	16,294	420	3,057	
-	-	-	-	837	4,326	30,575	118,687	
-	-	-	-	1,476	7,114	x	x	
-	-	x	x	59,899	124,308	13,620	15,468	
-	-	4	82	12,086	248,539	5,495	75,941	
-	-	-	-	2,510	52,786	76	1,929	
-	-	-	-	677	13,926	5,287	71,382	
-	-	x	x	1,368	26,916	x	x	
-	-	x	x	7,531	154,912	130	2,597	
-	-	x	x	1,389	62,416	80	3,549	
-	-	-	-	336	15,054	3	141	
-	-	-	-	75	3,353	31	1,404	
-	-	x	x	164	7,380	-	-	
-	-	-	-	814	36,629	46	2,004	
-	-	3	235	3,123	219,207	178	12,271	
-	-	-	-	855	60,107	15	1,010	
-	-	-	-	205	14,583	126	9,145	
-	-	x	x	389	28,212	x	x	
-	-	x	x	1,674	116,305	35	1,992	
-	-	6	1,069	3,457	561,025	292	50,356	
-	-	x	x	808	133,735	24	4,685	
-	-	-	-	242	41,925	243	41,657	
-	-	x	x	386	65,738	x	x	
-	-	3	594	2,021	319,627	24	3,726	
-	-	-	-	649	250,412	77	29,814	
-	-	-	-	221	86,274	7	2,671	
-	-	-	-	87	34,384	64	24,803	
-	-	-	-	98	36,873	-	-	
-	-	-	-	243	92,882	6	2,340	
-	-	-	-	524	366,378	106	76,171	
-	-	-	-	134	93,797	12	8,241	
-	-	-	-	68	47,280	81	57,293	
-	-	-	-	70	48,150	x	x	
-	-	-	-	252	177,151	11	8,945	

25. 발주기관별 공사규모별
The Actuality of Contract by Ordering Agency,

(단위 : 건, 백만원)

공사규모 및 계약방법 \ 발주기관	합계 Total		중앙행정기관 Central Government		지방자치단체 Local Government		공공단체 Public Corporation	
	건수 Number	금액 Amount	건수 Number	금액 Amount	건수 Number	금액 Amount	건수 Number	금액 Amount
10억원이상 ~ 20억원미만	496	693,763	12	18,127	21	27,298	87	123,896
일반경쟁	123	167,893	5	7,613	8	10,002	21	28,670
제한경쟁	162	225,132	6	9,091	7	9,225	28	40,137
지명경쟁	50	69,934	-	-	-	-	-	-
수의계약	161	230,804	x	x	6	8,070	38	55,089
20억원이상 ~ 30억원미만	163	394,229	x	x	6	13,234	26	63,678
일반경쟁	41	101,566	-	-	x	x	4	10,014
제한경쟁	43	104,511	-	-	x	x	11	27,036
지명경쟁	17	41,941	x	x	-	-	x	x
수의계약	62	146,211	-	-	4	8,977	10	24,528
30억원이상 ~ 50억원미만	98	378,796	x	x	x	x	26	99,912
일반경쟁	23	90,851	-	-	-	-	x	x
제한경쟁	24	89,674	x	x	-	-	8	31,092
지명경쟁	14	54,109	-	-	-	-	-	-
수의계약	37	144,162	-	-	x	x	17	64,415
50억원이상 ~ 100억원미만	69	483,249	-	-	-	-	30	202,683
일반경쟁	15	95,871	-	-	-	-	4	26,132
제한경쟁	15	107,127	-	-	-	-	3	19,451
지명경쟁	7	49,237	-	-	-	-	-	-
수의계약	32	231,014	-	-	-	-	23	157,099
100억원이상	58	1,775,172	-	-	-	-	28	540,150
일반경쟁	11	247,868	-	-	-	-	x	x
제한경쟁	7	215,007	-	-	-	-	x	x
지명경쟁	3	54,434	-	-	-	-	-	-
수의계약	37	1,257,863	-	-	-	-	25	502,182

계약방법별 공사실적(원도급(겸업))(2)

Scale of Work and Kind of Contract (Part Time) (2)

(Unit : number, million)

공기업 Public Enterprise		주한외국기관 Foreign Agencies in Korea		민간 Private Owners		한국전력 Korea Power Electrics Co.		Ordering Agency / Scale of Work & Kind of Contract
건수 Number	금액 Amount	건수 Number	금액 Amount	건수 Number	금액 Amount	건수 Number	금액 Amount	
-	-	x	x	267	368,898	108	154,365	
-	-	-	-	79	107,735	10	13,873	
-	-	-	-	53	72,246	68	94,434	
-	-	x	x	49	68,754	-	-	
-	-	-	-	86	120,163	30	46,058	
-	-	-	-	92	223,573	37	88,915	
-	-	-	-	34	84,012	x	x	
-	-	-	-	15	36,617	16	38,771	
-	-	-	-	14	35,012	-	-	
-	-	-	-	29	67,931	19	44,775	
-	-	-	-	63	244,625	6	20,863	
-	-	-	-	22	86,446	-	-	
-	-	-	-	13	45,935	x	x	
-	-	-	-	14	54,109	-	-	
-	-	-	-	14	58,135	5	17,822	
-	-	-	-	39	280,566	-	-	
-	-	-	-	11	69,739	-	-	
-	-	-	-	12	87,676	-	-	
-	-	-	-	7	49,237	-	-	
-	-	-	-	9	73,914	-	-	
-	-	-	-	29	1,223,600	x	x	
-	-	-	-	10	233,674	-	-	
-	-	-	-	4	179,811	x	x	
-	-	-	-	3	54,434	-	-	
-	-	-	-	12	755,681	-	-	

26. 발주기관별 공사규모별

The Actuality of Contract by Ordering Agency,

(단위 : 건, 백만원)

공사규모 및 계약방법 \ 발주기관	합계 Total		중앙행정기관 Central Government		지방자치단체 Local Government		공공단체 Public Corporation	
	건수 Number	금액 Amount	건수 Number	금액 Amount	건수 Number	금액 Amount	건수 Number	금액 Amount
합 계	16,751	6,980,187	578	66,906	280	42,605	761	201,960
일반경쟁	4,572	2,119,780	82	25,667	73	17,093	208	50,784
제한경쟁	1,154	641,470	65	6,822	22	4,177	102	40,579
지명경쟁	4,264	2,943,429	73	25,459	32	10,395	143	54,415
수의계약	6,761	1,275,508	358	8,958	153	10,940	308	56,181
1천만원미만	3,864	13,381	325	713	64	301	97	549
일반경쟁	621	3,743	20	30	7	38	22	122
제한경쟁	80	499	-	-	-	-	6	26
지명경쟁	553	2,785	5	34	3	17	21	116
수의계약	2,610	6,354	300	650	54	247	48	285
1천만원이상 ~ 4천만원미만	3,625	77,821	103	2,072	96	2,043	226	5,212
일반경쟁	1,051	23,730	17	315	25	556	75	1,775
제한경쟁	244	5,094	48	848	14	298	20	473
지명경쟁	746	17,413	13	326	8	191	35	881
수의계약	1,584	31,585	25	583	49	998	96	2,083
4천만원이상 ~ 5천만원미만	636	28,470	12	519	13	584	31	1,398
일반경쟁	191	8,526	4	168	4	181	8	360
제한경쟁	52	2,327	-	-	x	x	6	279
지명경쟁	173	7,719	3	129	x	x	3	138
수의계약	220	9,898	5	222	5	225	14	621
5천만원이상 ~ 1억원미만	2,133	154,252	25	1,829	33	2,353	109	8,030
일반경쟁	698	50,059	4	294	11	757	23	1,606
제한경쟁	145	10,663	4	341	x	x	18	1,359
지명경쟁	578	41,790	8	550	3	215	19	1,389
수의계약	712	51,740	9	643	18	1,315	49	3,675
1억원이상 ~ 3억원미만	2,678	473,986	59	11,759	35	5,532	161	27,851
일반경쟁	843	148,416	16	3,436	12	2,019	50	8,413
제한경쟁	249	43,411	6	1,018	x	x	28	4,781
지명경쟁	801	145,022	22	4,369	5	725	31	4,971
수의계약	785	137,136	15	2,936	17	2,632	52	9,687
3억원이상 ~ 5억원미만	1,003	389,996	19	7,774	14	5,561	42	16,325
일반경쟁	304	119,511	7	2,623	3	1,252	8	3,094
제한경쟁	98	37,561	4	1,756	3	1,226	8	2,817
지명경쟁	297	114,859	6	2,600	3	1,240	7	2,811
수의계약	304	118,064	x	x	5	1,844	19	7,603
5억원이상 ~ 10억원미만	1,122	796,920	18	12,632	15	9,838	45	29,577
일반경쟁	362	259,618	7	4,994	6	3,997	7	4,333
제한경쟁	116	85,348	x	x	-	-	7	5,020
지명경쟁	392	280,501	10	7,000	5	3,270	13	9,134
수의계약	252	171,454	-	-	4	2,571	18	11,091

계약방법별 공사실적(하도급(합계))(1)

Scale of Work and Kind of Contract (Full and Part Time) (1)

(Unit : number, million)

공기업 Public Enterprise		주한외국기관 Foreign Agencies in Korea		민간 Private Owners		한국전력 Korea Power Electrics Co.		Ordering Agency / Scale of Work & Kind of Contract
건수 Number	금액 Amount	건수 Number	금액 Amount	건수 Number	금액 Amount	건수 Number	금액 Amount	
-	-	107	19,093	14,833	6,581,983	192	67,640	
-	-	14	5,217	4,152	2,001,968	43	19,050	
-	-	3	4,752	938	574,176	24	10,964	
-	-	24	4,348	3,953	2,827,134	39	21,678	
-	-	66	4,776	5,790	1,178,704	86	15,949	
-	-	13	85	3,345	11,634	20	98	
-	-	x	x	567	3,532	4	22	
-	-	-	-	73	464	x	x	
-	-	x	x	517	2,580	6	29	
-	-	11	76	2,188	5,058	9	38	
-	-	35	803	3,136	67,043	29	648	
-	-	-	-	930	20,967	4	116	
-	-	-	-	159	3,400	3	75	
-	-	7	176	680	15,777	3	61	
-	-	28	627	1,367	26,898	19	395	
-	-	3	134	568	25,424	9	411	
-	-	-	-	175	7,818	-	-	
-	-	-	-	44	1,955	-	-	
-	-	x	x	162	7,237	x	x	
-	-	x	x	187	8,415	7	327	
-	-	19	1,438	1,918	138,522	29	2,081	
-	-	5	361	644	46,305	11	736	
-	-	x	x	116	8,484	5	348	
-	-	4	322	539	38,897	5	416	
-	-	9	689	619	44,837	8	582	
-	-	21	3,646	2,354	416,775	48	8,423	
-	-	x	x	756	132,889	7	1,239	
-	-	-	-	207	36,598	7	857	
-	-	7	1,393	728	131,902	8	1,663	
-	-	12	1,831	663	115,385	26	4,665	
-	-	6	2,119	898	349,594	24	8,624	
-	-	-	-	278	109,677	8	2,866	
-	-	-	-	81	31,061	x	x	
-	-	x	x	272	105,101	7	2,454	
-	-	4	1,464	267	103,755	7	2,603	
-	-	7	4,906	1,020	727,605	17	12,362	
-	-	5	3,158	334	241,154	3	1,981	
-	-	-	-	106	78,075	x	x	
-	-	x	x	359	256,912	3	2,437	
-	-	-	-	221	151,464	9	6,328	

26. 발주기관별 공사규모별
The Actuality of Contract by Ordering Agency,

(단위 : 건, 백만원)

공사규모 및 계약방법 \ 발주기관	합계 Total		중앙행정기관 Central Government		지방자치단체 Local Government		공공단체 Public Corporation	
	건수 Number	금액 Amount	건수 Number	금액 Amount	건수 Number	금액 Amount	건수 Number	금액 Amount
10억원이상 ~ 20억원미만	896	1,256,907	12	16,677	7	8,759	33	42,934
일반경쟁	282	399,215	4	5,716	4	5,109	10	14,046
제한경쟁	90	122,096	x	x	-	-	4	4,377
지명경쟁	353	498,611	4	5,611	x	x	10	13,580
수의계약	171	236,984	x	x	x	x	9	10,931
20억원이상 ~ 30억원미만	382	934,706	5	12,932	x	x	9	22,123
일반경쟁	106	256,602	3	8,092	-	-	3	7,200
제한경쟁	41	98,822	-	-	x	x	3	7,509
지명경쟁	180	445,927	x	x	x	x	x	x
수의계약	55	133,355	-	-	-	-	x	x
30억원이상 ~ 50억원미만	240	898,667	-	-	x	x	4	16,841
일반경쟁	63	230,360	-	-	x	x	x	x
제한경쟁	24	90,739	-	-	-	-	x	x
지명경쟁	112	419,403	-	-	-	-	-	-
수의계약	41	158,164	-	-	-	-	x	x
50억원이상 ~ 100억원미만	104	705,018	-	-	-	-	4	31,120
일반경쟁	27	175,067	-	-	-	-	x	x
제한경쟁	10	65,872	-	-	-	-	x	x
지명경쟁	45	317,945	-	-	-	-	x	x
수의계약	22	146,133	-	-	-	-	-	-
100억원이상	68	1,250,064	-	-	-	-	-	-
일반경쟁	24	444,931	-	-	-	-	-	-
제한경쟁	5	79,037	-	-	-	-	-	-
지명경쟁	34	651,455	-	-	-	-	-	-
수의계약	5	74,641	-	-	-	-	-	-

계약방법별 공사실적(하도급(합계))(2)

Scale of Work and Kind of Contract (Full and Part Time) (2)

(Unit : number, million)

공기업 Public Enterprise		주한외국기관 Foreign Agencies in Korea		민간 Private Owners		한국전력 Korea Power Electrics Co.		Ordering Agency / Scale of Work & Kind of Contract
건수 Number	금액 Amount	건수 Number	금액 Amount	건수 Number	금액 Amount	건수 Number	금액 Amount	
-	-	x	x	829	1,167,377	13	18,751	
-	-	x	x	258	365,247	5	7,822	
-	-	x	x	80	110,681	3	3,684	
-	-	-	-	333	470,644	4	6,235	
-	-	-	-	158	220,804	x	x	
-	-	-	-	366	895,204	-	-	
-	-	-	-	100	241,311	-	-	
-	-	-	-	37	88,975	-	-	
-	-	-	-	175	433,670	-	-	
-	-	-	-	54	131,248	-	-	
-	-	x	x	232	867,143	x	x	
-	-	-	-	60	219,130	x	x	
-	-	x	x	21	78,545	x	x	
-	-	-	-	112	419,403	-	-	
-	-	-	-	39	150,066	-	-	
-	-	-	-	99	665,598	x	x	
-	-	-	-	26	169,008	-	-	
-	-	-	-	9	56,901	-	-	
-	-	-	-	42	293,556	x	x	
-	-	-	-	22	146,133	-	-	
-	-	-	-	68	1,250,064	-	-	
-	-	-	-	24	444,931	-	-	
-	-	-	-	5	79,037	-	-	
-	-	-	-	34	651,455	-	-	
-	-	-	-	5	74,641	-	-	

27. 발주기관별 공사규모별

The Actuality of Contract by Ordering Agency,

(단위 : 건, 백만원)

공사규모 및 계약방법 \ 발주기관	합계 Total		중앙행정기관 Central Government		지방자치단체 Local Government		공공단체 Public Corporation	
	건수 Number	금액 Amount	건수 Number	금액 Amount	건수 Number	금액 Amount	건수 Number	금액 Amount
합 계	13,039	5,226,364	237	52,561	220	33,225	552	130,587
일반경쟁	3,590	1,676,718	61	17,835	62	16,558	168	35,995
제한경쟁	840	491,162	60	5,445	10	2,948	64	23,132
지명경쟁	3,149	2,045,532	47	21,611	21	7,391	101	31,408
수의계약	5,460	1,012,953	69	7,671	127	6,328	219	40,052
1천만원미만	3,238	10,847	47	120	59	267	77	449
일반경쟁	540	3,282	19	30	6	31	21	119
제한경쟁	63	403	-	-	-	-	4	12
지명경쟁	463	2,277	x	x	x	x	16	87
수의계약	2,172	4,886	26	78	52	233	36	232
1천만원이상 ~ 4천만원미만	2,938	62,452	75	1,398	71	1,505	169	3,755
일반경쟁	833	18,779	9	157	19	438	58	1,310
제한경쟁	189	3,909	47	815	7	150	12	302
지명경쟁	569	13,380	5	100	6	122	26	631
수의계약	1,347	26,384	14	327	39	795	73	1,512
4천만원이상 ~ 5천만원미만	450	20,163	9	391	8	359	25	1,133
일반경쟁	150	6,712	x	x	3	137	7	319
제한경쟁	38	1,696	-	-	x	x	5	233
지명경쟁	124	5,578	x	x	-	-	3	138
수의계약	138	6,178	5	222	4	176	10	443
5천만원이상 ~ 1억원미만	1,578	113,839	20	1,449	29	2,046	72	5,325
일반경쟁	522	37,123	4	294	10	664	20	1,408
제한경쟁	99	7,302	3	259	-	-	12	926
지명경쟁	410	29,290	6	395	3	215	15	1,027
수의계약	547	40,123	7	501	16	1,166	25	1,963
1억원이상 ~ 3억원미만	2,004	352,981	42	8,298	25	3,799	119	20,863
일반경쟁	654	115,617	11	2,304	10	1,745	43	7,218
제한경쟁	172	29,959	5	884	-	-	17	2,866
지명경쟁	582	104,761	13	2,490	4	593	21	3,355
수의계약	596	102,644	13	2,620	11	1,461	38	7,424
3억원이상 ~ 5억원미만	765	296,839	16	6,483	9	3,494	31	11,861
일반경쟁	231	89,871	7	2,623	3	1,252	5	1,794
제한경쟁	71	27,036	3	1,266	x	x	5	1,817
지명경쟁	222	86,237	4	1,798	x	x	5	1,903
수의계약	241	93,695	x	x	3	1,081	16	6,347
5억원이상 ~ 10억원미만	809	576,388	13	9,232	10	6,472	27	17,655
일반경쟁	265	190,292	4	2,955	6	3,997	6	3,810
제한경쟁	76	57,315	-	-	-	-	3	2,185
지명경쟁	276	196,589	9	6,277	x	x	6	4,303
수의계약	192	132,193	-	-	x	x	12	7,358

계약방법별 공사실적(하도급(전문))(1)

Scale of Work and Kind of Contract (Full Time) (1)

(Unit : number, million)

공기업 Public Enterprise		주한외국기관 Foreign Agencies in Korea		민간 Private Owners		한국전력 Korea Power Electrics Co.		Ordering Agency / Scale of Work & Kind of Contract
건수 Number	금액 Amount	건수 Number	금액 Amount	건수 Number	금액 Amount	건수 Number	금액 Amount	
-	-	83	11,529	11,815	4,957,198	132	41,265	
-	-	11	4,064	3,256	1,590,420	32	11,845	
-	-	x	x	693	452,878	12	5,625	
-	-	7	1,680	2,941	1,972,819	32	10,622	
-	-	64	4,651	4,925	941,080	56	13,171	
-	-	11	76	3,034	9,880	10	55	
-	-	-	-	492	3,091	x	x	
-	-	-	-	59	391	-	-	
-	-	-	-	438	2,145	6	29	
-	-	11	76	2,045	4,253	x	x	
-	-	30	703	2,575	54,679	18	411	
-	-	-	-	744	16,782	3	93	
-	-	-	-	120	2,567	3	75	
-	-	3	106	526	12,360	3	61	
-	-	27	597	1,185	22,970	9	182	
-	-	x	x	401	17,964	5	228	
-	-	-	-	138	6,172	-	-	
-	-	-	-	32	1,417	-	-	
-	-	-	-	118	5,311	x	x	
-	-	x	x	113	5,064	4	185	
-	-	14	1,035	1,421	102,434	22	1,551	
-	-	5	361	474	33,800	9	596	
-	-	-	-	82	5,991	x	x	
-	-	x	x	382	27,325	3	248	
-	-	8	595	483	35,317	8	582	
-	-	14	2,188	1,770	311,965	34	5,867	
-	-	x	x	584	103,330	5	882	
-	-	-	-	146	25,699	4	511	
-	-	x	x	536	96,720	7	1,383	
-	-	12	1,831	504	86,216	18	3,092	
-	-	5	1,778	685	266,505	19	6,719	
-	-	-	-	210	82,027	6	2,176	
-	-	-	-	61	23,228	x	x	
-	-	x	x	203	79,022	7	2,454	
-	-	4	1,464	211	82,229	5	1,779	
-	-	5	3,251	739	529,075	15	10,703	
-	-	4	2,289	242	175,260	3	1,981	
-	-	-	-	72	54,201	x	x	
-	-	x	x	256	182,522	x	x	
-	-	-	-	169	117,092	9	6,328	

27. 발주기관별 공사규모별
The Actuality of Contract by Ordering Agency,

(단위 : 건, 백만원)

공사규모 및 계약방법 \ 발주기관	합계 Total		중앙행정기관 Central Government		지방자치단체 Local Government		공공단체 Public Corporation	
	건수 Number	금액 Amount	건수 Number	금액 Amount	건수 Number	금액 Amount	건수 Number	금액 Amount
10억원이상 ~ 20억원미만	658	927,964	11	15,021	6	7,650	20	26,789
일반경쟁	219	313,605	3	4,059	4	5,109	4	5,838
제한경쟁	69	92,967	x	x	-	-	x	x
지명경쟁	243	344,596	4	5,611	x	x	7	10,134
수의계약	127	176,795	x	x	-	-	7	8,503
20억원이상 ~ 30억원미만	285	698,787	4	10,169	x	x	7	16,563
일반경쟁	84	202,415	x	x	-	-	x	x
제한경쟁	31	75,840	-	-	x	x	3	7,509
지명경쟁	126	312,704	x	x	x	x	x	x
수의계약	44	107,828	-	-	-	-	x	x
30억원이상 ~ 50억원미만	180	673,353	-	-	x	x	3	12,905
일반경쟁	51	187,043	-	-	x	x	x	x
제한경쟁	20	75,010	-	-	-	-	x	x
지명경쟁	79	294,622	-	-	-	-	-	-
수의계약	30	116,677	-	-	-	-	x	x
50억원이상 ~ 100억원미만	84	565,859	-	-	-	-	x	x
일반경쟁	22	140,243	-	-	-	-	x	x
제한경쟁	8	51,867	-	-	-	-	-	-
지명경쟁	32	227,615	-	-	-	-	x	x
수의계약	22	146,133	-	-	-	-	-	-
100억원이상	50	926,892	-	-	-	-	-	-
일반경쟁	19	371,735	-	-	-	-	-	-
제한경쟁	4	67,859	-	-	-	-	-	-
지명경쟁	23	427,882	-	-	-	-	-	-
수의계약	4	59,417	-	-	-	-	-	-

계약방법별 공사실적(하도급(전문))(2)

Scale of Work and Kind of Contract (Full Time) (2)

(Unit : number, million)

공기업 Public Enterprise		주한외국기관 Foreign Agencies in Korea		민간 Private Owners		한국전력 Korea Power Electrics Co.		Ordering Agency / Scale of Work & Kind of Contract
건수 Number	금액 Amount	건수 Number	금액 Amount	건수 Number	금액 Amount	건수 Number	금액 Amount	
-	-	x	x	611	864,038	8	12,056	
-	-	x	x	203	291,216	4	6,107	
-	-	x	x	64	87,298	-	-	
-	-	-	-	227	321,371	3	4,939	
-	-	-	-	117	164,153	x	x	
-	-	-	-	272	667,608	-	-	
-	-	-	-	80	192,741	-	-	
-	-	-	-	27	65,993	-	-	
-	-	-	-	122	303,152	-	-	
-	-	-	-	43	105,722	-	-	
-	-	-	-	175	653,587	x	x	
-	-	-	-	49	180,082	-	-	
-	-	-	-	18	66,369	x	x	
-	-	-	-	79	294,622	-	-	
-	-	-	-	29	112,515	-	-	
-	-	-	-	82	552,570	-	-	
-	-	-	-	21	134,184	-	-	
-	-	-	-	8	51,867	-	-	
-	-	-	-	31	220,387	-	-	
-	-	-	-	22	146,133	-	-	
-	-	-	-	50	926,892	-	-	
-	-	-	-	19	371,735	-	-	
-	-	-	-	4	67,859	-	-	
-	-	-	-	23	427,882	-	-	
-	-	-	-	4	59,417	-	-	

28. 발주기관별 공사규모별

The Actuality of Contract by Ordering Agency,

(단위 : 건, 백만원)

공사규모 및 계약방법 \ 발주기관	합계 Total		중앙행정기관 Central Government		지방자치단체 Local Government		공공단체 Public Corporation	
	건수 Number	금액 Amount	건수 Number	금액 Amount	건수 Number	금액 Amount	건수 Number	금액 Amount
합 계	3,712	1,753,823	341	14,345	60	9,380	209	71,373
일반경쟁	982	443,062	21	7,833	11	535	40	14,789
제한경쟁	314	150,308	5	1,377	12	1,229	38	17,447
지명경쟁	1,115	897,898	26	3,848	11	3,003	42	23,008
수의계약	1,301	262,555	289	1,287	26	4,612	89	16,130
1천만원미만	626	2,534	278	593	5	34	20	100
일반경쟁	81	461	x	x	x	x	x	x
제한경쟁	17	96	-	-	-	-	x	x
지명경쟁	90	507	3	21	x	x	5	29
수의계약	438	1,469	274	572	x	x	12	54
1천만원이상 ~ 4천만원미만	687	15,369	28	674	25	538	57	1,457
일반경쟁	218	4,950	8	158	6	118	17	465
제한경쟁	55	1,185	x	x	7	148	8	171
지명경쟁	177	4,033	8	227	x	x	9	250
수의계약	237	5,201	11	256	10	203	23	571
4천만원이상 ~ 5천만원미만	186	8,307	3	128	5	225	6	265
일반경쟁	41	1,814	x	x	x	x	x	x
제한경쟁	14	631	-	-	x	x	x	x
지명경쟁	49	2,141	x	x	x	x	-	-
수의계약	82	3,720	-	-	x	x	4	178
5천만원이상 ~ 1억원미만	555	40,413	5	380	4	307	37	2,705
일반경쟁	176	12,935	-	-	x	x	3	198
제한경쟁	46	3,361	x	x	x	x	6	433
지명경쟁	168	12,499	x	x	-	-	4	362
수의계약	165	11,617	x	x	x	x	24	1,712
1억원이상 ~ 3억원미만	674	121,005	17	3,461	10	1,733	42	6,988
일반경쟁	189	32,799	5	1,132	x	x	7	1,195
제한경쟁	77	13,452	x	x	x	x	11	1,915
지명경쟁	219	40,261	9	1,878	x	x	10	1,615
수의계약	189	34,493	x	x	6	1,171	14	2,263
3억원이상 ~ 5억원미만	238	93,157	3	1,291	5	2,068	11	4,463
일반경쟁	73	29,640	-	-	-	-	3	1,300
제한경쟁	27	10,526	x	x	x	x	3	1,000
지명경쟁	75	28,623	x	x	x	x	x	x
수의계약	63	24,369	-	-	x	x	3	1,256
5억원이상 ~ 10억원미만	313	220,532	5	3,400	5	3,366	18	11,922
일반경쟁	97	69,326	3	2,040	-	-	x	x
제한경쟁	40	28,034	x	x	-	-	4	2,834
지명경쟁	116	83,912	x	x	3	2,211	7	4,831
수의계약	60	39,260	-	-	x	x	6	3,733

계약방법별 공사실적(하도급(겸업))(1)

Scale of Work and Kind of Contract (Part Time) (1)

(Unit : number, million)

공기업 Public Enterprise		주한외국기관 Foreign Agencies in Korea		민간 Private Owners		한국전력 Korea Power Electrics Co.		Ordering Agency / Scale of Work & Kind of Contract
건수 Number	금액 Amount	건수 Number	금액 Amount	건수 Number	금액 Amount	건수 Number	금액 Amount	
-	-	24	7,565	3,018	1,624,785	60	26,375	
-	-	3	1,153	896	411,548	11	7,204	
-	-	x	x	245	121,298	12	5,338	
-	-	17	2,668	1,012	854,315	7	11,055	
-	-	x	x	865	237,624	30	2,778	
-	-	x	x	311	1,754	10	43	
-	-	x	x	75	441	x	x	
-	-	-	-	14	73	x	x	
-	-	x	x	79	435	-	-	
-	-	-	-	143	805	7	24	
-	-	5	100	561	12,364	11	237	
-	-	-	-	186	4,185	x	x	
-	-	-	-	39	833	-	-	
-	-	4	70	154	3,417	-	-	
-	-	x	x	182	3,928	10	213	
-	-	x	x	167	7,460	4	182	
-	-	-	-	37	1,646	-	-	
-	-	-	-	12	538	-	-	
-	-	x	x	44	1,926	x	x	
-	-	-	-	74	3,351	3	142	
-	-	5	403	497	36,087	7	530	
-	-	-	-	170	12,504	x	x	
-	-	x	x	34	2,492	3	222	
-	-	3	242	157	11,572	x	x	
-	-	x	x	136	9,519	-	-	
-	-	7	1,457	584	104,810	14	2,556	
-	-	x	x	172	29,559	x	x	
-	-	-	-	61	10,900	3	346	
-	-	6	1,173	192	35,182	x	x	
-	-	-	-	159	29,169	8	1,573	
-	-	x	x	213	83,089	5	1,905	
-	-	-	-	68	27,650	x	x	
-	-	-	-	20	7,834	x	x	
-	-	x	x	69	26,079	-	-	
-	-	-	-	56	21,526	x	x	
-	-	x	x	281	198,530	x	x	
-	-	x	x	92	65,894	-	-	
-	-	-	-	34	23,874	x	x	
-	-	x	x	103	74,390	x	x	
-	-	-	-	52	34,372	-	-	

28. 발주기관별 공사규모별

The Actuality of Contract by Ordering Agency,

(단위 : 건, 백만원)

공사규모 및 계약방법 \ 발주기관	합계 Total		중앙행정기관 Central Government		지방자치단체 Local Government		공공단체 Public Corporation	
	건수 Number	금액 Amount	건수 Number	금액 Amount	건수 Number	금액 Amount	건수 Number	금액 Amount
10억원이상 ~ 20억원미만	238	328,943	x	x	x	x	13	16,145
일반경쟁	63	85,611	x	x	-	-	6	8,208
제한경쟁	21	29,129	-	-	-	-	x	x
지명경쟁	110	154,015	-	-	-	-	3	3,446
수의계약	44	60,188	-	-	x	x	x	x
20억원이상 ~ 30억원미만	97	235,919	x	x	-	-	x	x
일반경쟁	22	54,188	x	x	-	-	x	x
제한경쟁	10	22,982	-	-	-	-	-	-
지명경쟁	54	133,223	-	-	-	-	x	x
수의계약	11	25,526	-	-	-	-	-	-
30억원이상 ~ 50억원미만	60	225,314	-	-	-	-	x	x
일반경쟁	12	43,317	-	-	-	-	-	-
제한경쟁	4	15,729	-	-	-	-	-	-
지명경쟁	33	124,781	-	-	-	-	-	-
수의계약	11	41,487	-	-	-	-	x	x
50억원이상 ~ 100억원미만	20	139,159	-	-	-	-	x	x
일반경쟁	5	34,824	-	-	-	-	-	-
제한경쟁	x	x	-	-	-	-	x	x
지명경쟁	13	90,330	-	-	-	-	x	x
수의계약	-	-	-	-	-	-	-	-
100억원이상	18	323,173	-	-	-	-	-	-
일반경쟁	5	73,196	-	-	-	-	-	-
제한경쟁	x	x	-	-	-	-	-	-
지명경쟁	11	223,574	-	-	-	-	-	-
수의계약	x	x	-	-	-	-	-	-

계약방법별 공사실적(하도급(겸업))(2)

Scale of Work and Kind of Contract (Part Time) (2)

(Unit : number, million)

공기업 Public Enterprise		주한외국기관 Foreign Agencies in Korea		민간 Private Owners		한국전력 Korea Power Electrics Co.		Ordering Agency / Scale of Work & Kind of Contract
건수 Number	금액 Amount	건수 Number	금액 Amount	건수 Number	금액 Amount	건수 Number	금액 Amount	
-	-	-	-	218	303,338	5	6,695	
-	-	-	-	55	74,031	x	x	
-	-	-	-	16	23,383	3	3,684	
-	-	-	-	106	149,273	x	x	
-	-	-	-	41	56,652	-	-	
-	-	-	-	94	227,596	-	-	
-	-	-	-	20	48,570	-	-	
-	-	-	-	10	22,982	-	-	
-	-	-	-	53	130,518	-	-	
-	-	-	-	11	25,526	-	-	
-	-	x	x	57	213,556	x	x	
-	-	-	-	11	39,048	x	x	
-	-	x	x	3	12,176	-	-	
-	-	-	-	33	124,781	-	-	
-	-	-	-	10	37,551	-	-	
-	-	-	-	17	113,028	x	x	
-	-	-	-	5	34,824	-	-	
-	-	-	-	x	x	-	-	
-	-	-	-	11	73,169	x	x	
-	-	-	-	-	-	-	-	
-	-	-	-	18	323,173	-	-	
-	-	-	-	5	73,196	-	-	
-	-	-	-	x	x	-	-	
-	-	-	-	11	223,574	-	-	
-	-	-	-	x	x	-	-	

29. 시도별 공사규모별

The Actuality of Electrical Work Completed by City,

(단위 : 건, 백만원)

시도 / 공사규모 및 발주기관	전국 Total		서울 Seoul		부산 Busan		대구 Daegu	
	건수 Number	금액 Amount	건수 Number	금액 Amount	건수 Number	금액 Amount	건수 Number	금액 Amount
합 계	938,312	33,981,823	79,701	8,986,284	35,946	1,244,523	34,443	910,084
정부기관	27,930	1,016,213	3,113	114,120	902	23,418	694	31,807
지방자치단체	96,818	2,350,942	5,735	251,830	4,078	116,802	3,928	80,557
공공단체	42,713	2,760,637	4,759	516,069	2,055	77,439	2,032	55,536
공기업	4,300	1,657,218	617	624,568	221	66,707	175	16,598
주한외국기관	159	33,010	54	11,188	x	x	7	2,659
해외외국기관	531	1,016,517	130	476,010	13	87,515	12	5,885
민간(제조)	143,382	6,950,811	8,111	2,315,255	7,081	146,490	6,485	132,218
민간(비제조)	330,487	14,664,519	45,151	4,377,423	15,352	638,529	12,416	513,446
한국전력(단가)	182,428	2,033,891	7,456	117,020	3,371	44,002	4,909	43,574
한국전력(일반)	109,564	1,498,067	4,575	182,800	2,872	43,356	3,785	27,805
1천만원미만	720,956	1,891,271	53,123	159,537	26,982	76,855	26,486	68,534
정부기관	19,586	45,012	2,161	6,032	637	1,619	407	1,071
지방자치단체	65,550	177,039	3,357	9,890	2,680	6,648	2,958	6,316
공공단체	32,560	80,851	3,309	9,609	1,518	3,338	1,668	3,048
공기업	1,595	5,047	145	628	128	323	99	463
주한외국기관	14	100	3	22	-	-	-	-
해외외국기관	181	235	6	31	-	-	x	x
민간(제조)	106,201	254,484	5,497	13,151	5,405	12,241	4,976	11,918
민간(비제조)	245,393	537,091	29,215	78,434	11,105	28,270	8,911	19,119
한국전력(단가)	147,642	660,595	5,475	34,261	2,825	18,334	4,046	23,405
한국전력(일반)	102,234	130,819	3,955	7,479	2,684	6,082	3,420	3,188
1천만원이상 ~ 4천만원미만	136,822	2,495,487	14,687	287,004	5,211	100,965	4,926	89,365
정부기관	4,639	91,142	601	11,763	142	2,881	163	3,179
지방자치단체	20,402	387,098	1,214	24,854	909	16,866	596	11,060
공공단체	5,346	106,150	703	14,207	305	5,869	201	4,019
공기업	766	15,428	67	1,359	21	437	49	871
주한외국기관	48	1,132	13	314	-	-	4	124
해외외국기관	24	509	3	60	-	-	3	52
민간(제조)	22,334	449,962	1,229	24,589	991	20,546	950	18,771
민간(비제조)	45,817	948,137	8,679	181,909	2,262	46,335	1,825	37,542
한국전력(단가)	33,848	439,326	1,915	23,954	520	6,721	853	10,270
한국전력(일반)	3,598	56,604	263	3,994	61	1,311	282	3,477
4천만원이상 ~ 5천만원미만	11,058	495,272	1,614	72,691	573	25,887	380	17,099
정부기관	538	24,125	74	3,280	16	715	11	486
지방자치단체	1,891	84,784	225	10,219	83	3,727	47	2,123
공공단체	632	28,529	122	5,497	29	1,313	17	791
공기업	88	3,947	14	644	3	135	-	-
주한외국기관	3	137	x	x	-	-	-	-
해외외국기관	7	315	x	x	-	-	-	-
민간(제조)	2,386	106,547	132	5,944	134	6,017	90	4,060
민간(비제조)	5,215	233,500	1,024	46,070	299	13,590	207	9,268
한국전력(단가)	40	1,834	x	x	x	x	-	-
한국전력(일반)	258	11,553	20	897	7	303	8	372

발주기관별 공사실적(합계)(1)

Province, Scale of work and Ordering Agency (Full and Part Time) (1)

(Unit : number, million)

인천 Incheon		광주 Gwangju		대전 Daejeon		울산 Ulsan		City, Province / Scale of Work & Ordering Agency
건수 Number	금액 Amount	건수 Number	금액 Amount	건수 Number	금액 Amount	건수 Number	금액 Amount	
34,114	1,245,885	21,531	1,155,949	24,864	782,175	17,692	960,659	
1,013	37,278	599	25,714	640	54,898	157	5,389	
4,195	112,801	2,046	68,405	1,414	60,499	2,194	48,337	
1,470	95,241	1,104	31,437	2,123	54,279	1,147	28,048	
121	39,548	94	23,943	185	38,310	82	137,077	
-	-	5	3,654	-	-	-	-	
58	9,876	14	59,894	21	4,631	24	114,801	
6,676	193,424	2,531	104,436	4,910	98,288	5,944	418,374	
9,966	652,980	9,514	779,347	13,068	436,287	4,873	161,881	
6,582	55,835	2,705	25,016	1,459	14,842	2,269	26,976	
4,033	48,902	2,919	34,102	1,044	20,141	1,002	19,777	
25,356	76,023	14,821	43,859	19,041	48,417	12,297	38,598	
727	1,627	395	954	390	1,346	104	295	
2,859	7,656	1,325	3,834	814	2,645	1,558	3,806	
1,034	2,277	779	2,237	1,665	4,485	1,003	1,857	
9	55	35	148	87	447	7	30	
-	-	-	-	-	-	-	-	
47	52	-	-	16	8	-	-	
4,809	13,294	1,470	4,549	3,937	10,314	3,228	12,055	
6,272	16,720	6,048	14,959	9,754	20,574	3,672	10,555	
5,993	27,379	2,090	10,708	1,406	6,972	1,927	8,504	
3,606	6,962	2,679	6,470	972	1,627	798	1,496	
5,281	103,714	3,653	70,657	3,071	62,581	3,228	60,311	
158	2,977	103	2,036	131	2,493	32	642	
848	15,965	410	8,406	351	6,746	415	7,726	
250	4,849	176	3,708	287	5,314	75	1,427	
32	722	21	534	32	566	11	249	
-	-	-	-	-	-	-	-	
-	-	x	x	x	x	-	-	
1,137	22,787	730	14,774	574	12,032	1,550	30,731	
2,026	43,516	1,435	28,806	1,636	34,268	685	14,091	
558	8,676	609	9,399	45	882	322	3,748	
272	4,221	168	2,957	14	267	138	1,697	
501	22,542	318	14,151	372	16,642	306	13,633	
20	902	14	626	14	639	x	x	
66	2,975	45	1,987	29	1,290	40	1,760	
25	1,122	21	937	23	1,056	4	180	
6	253	4	177	6	279	x	x	
-	-	-	-	-	-	-	-	
-	-	-	-	-	-	-	-	
126	5,637	51	2,279	69	3,046	172	7,709	
235	10,587	179	7,973	228	10,197	85	3,764	
10	491	-	-	-	-	x	x	
13	574	4	172	3	135	x	x	

29. 시도별 공사규모별

The Actuality of Electrical Work Completed by City,

(단위 : 건, 백만원)

시도 / 공사규모 및 발주기관	전국 Total		서울 Seoul		부산 Busan		대구 Daegu	
	건수 Number	금액 Amount	건수 Number	금액 Amount	건수 Number	금액 Amount	건수 Number	금액 Amount
5천만원이상 ~ 1억원미만	25,394	1,791,214	3,546	247,390	1,235	87,289	915	64,555
정부기관	1,216	85,802	99	6,663	44	3,166	49	3,541
지방자치단체	4,059	289,298	375	25,939	166	11,883	130	9,524
공공단체	1,333	94,643	196	13,984	70	5,034	38	2,965
공기업	334	24,668	47	3,584	12	871	8	590
주한외국기관	27	2,117	11	887	-	-	-	-
해외외국기관	32	2,440	13	1,013	-	-	-	-
민간(제조)	5,303	370,458	375	26,231	276	19,281	216	15,064
민간(비제조)	12,122	851,051	2,339	162,471	635	44,830	459	31,904
한국전력(단가)	99	6,829	8	583	x	x	x	x
한국전력(일반)	869	63,908	83	6,034	30	2,084	13	851
1억원이상 ~ 3억원미만	27,615	4,531,895	3,341	571,727	1,209	201,694	1,212	199,393
정부기관	1,374	232,885	109	18,275	52	8,982	47	7,768
지방자치단체	3,640	607,988	379	65,380	169	27,860	151	25,652
공공단체	1,500	257,052	195	34,359	74	12,216	72	12,775
공기업	557	99,169	88	17,530	25	4,309	8	1,588
주한외국기관	39	6,754	16	2,896	x	x	-	-
해외외국기관	64	11,766	16	3,175	x	x	3	410
민간(제조)	4,468	748,353	371	64,726	201	33,019	180	30,019
민간(비제조)	14,314	2,280,233	2,031	340,092	624	104,246	709	113,799
한국전력(단가)	136	24,386	9	1,747	4	694	x	x
한국전력(일반)	1,523	263,311	127	23,549	57	9,692	41	7,096
3억원이상 ~ 5억원미만	5,838	2,250,223	981	378,396	323	126,176	226	86,682
정부기관	261	100,483	29	11,651	7	2,772	8	3,052
지방자치단체	702	268,625	102	38,858	35	13,937	28	11,373
공공단체	461	181,857	70	27,731	25	9,832	14	5,470
공기업	222	85,793	34	13,303	6	2,386	x	x
주한외국기관	9	3,303	4	1,462	-	-	x	x
해외외국기관	32	11,797	6	2,057	x	x	x	x
민간(제조)	1,029	396,043	121	47,132	33	13,282	36	13,706
민간(비제조)	2,635	1,015,146	557	214,700	197	76,285	120	45,594
한국전력(단가)	45	17,372	5	1,859	4	1,552	x	x
한국전력(일반)	442	169,803	53	19,643	14	5,445	14	5,396
5억원이상 ~ 10억원미만	5,182	3,619,920	874	614,397	229	158,412	167	116,038
정부기관	199	133,835	18	12,162	3	2,116	5	3,700
지방자치단체	416	280,542	64	43,456	26	17,895	16	10,609
공공단체	420	293,966	63	45,337	26	19,826	13	8,514
공기업	310	223,213	60	42,394	8	5,601	3	2,067
주한외국기관	13	9,549	4	3,103	-	-	x	x
해외외국기관	48	34,224	16	11,666	4	2,513	x	x
민간(제조)	785	548,286	115	82,039	27	17,803	30	19,835
민간(비제조)	2,461	1,715,395	479	337,451	116	79,224	93	66,096
한국전력(단가)	175	136,038	16	11,962	7	4,867	-	-
한국전력(일반)	355	244,873	39	24,828	12	8,566	4	3,016

발주기관별 공사실적(합계)(2)

Province, Scale of work and Ordering Agency (Full and Part Time) (2)

(Unit : number, million)

인천 Incheon		광주 Gwangju		대전 Daejeon		울산 Ulsan		City, Province / Scale of Work & Ordering Agency
건수 Number	금액 Amount	건수 Number	금액 Amount	건수 Number	금액 Amount	건수 Number	금액 Amount	
1,082	75,288	832	59,131	801	56,469	650	46,250	
37	2,530	42	2,838	29	2,019	3	215	
141	9,894	139	9,846	72	5,361	66	4,743	
50	3,325	60	4,529	37	2,622	21	1,676	
15	1,020	9	631	13	880	3	217	
-	-	-	-	-	-	-	-	
x	x	x	x	-	-	x	x	
275	19,016	98	6,826	146	10,388	352	25,120	
527	36,795	462	33,024	495	34,521	177	12,136	
-	-	x	x	-	-	5	334	
36	2,653	20	1,327	9	679	22	1,714	
1,161	201,459	1,209	196,701	1,126	181,584	738	119,390	
46	7,713	28	4,788	45	8,131	13	2,764	
204	34,492	90	14,877	102	18,204	82	14,350	
55	10,378	51	8,409	71	11,994	27	4,370	
27	5,250	9	1,492	24	3,929	14	2,694	
-	-	x	x	-	-	-	-	
x	x	x	x	x	x	4	865	
220	36,873	129	22,793	132	22,778	401	62,785	
535	93,189	865	137,967	719	110,558	165	26,283	
5	1,165	-	-	x	x	3	566	
67	11,881	35	5,978	31	5,728	29	4,713	
289	111,411	207	79,306	188	71,780	173	65,357	
10	3,785	7	2,536	17	6,417	x	x	
50	18,837	16	5,767	27	10,345	26	9,639	
17	6,951	5	1,793	19	7,603	4	1,497	
10	3,992	x	x	8	3,160	7	2,716	
-	-	-	-	-	-	-	-	
3	1,223	x	x	x	x	x	x	
47	17,805	24	9,241	25	9,196	96	35,732	
128	49,759	146	56,598	81	30,749	30	11,764	
x	x	x	x	-	-	x	x	
23	8,706	5	1,760	10	3,978	6	2,434	
240	171,497	264	185,479	157	107,971	133	94,502	
7	4,937	7	5,042	8	5,459	x	x	
18	12,210	14	10,250	12	7,936	5	2,944	
17	12,795	9	6,281	13	8,063	5	3,999	
12	8,596	7	4,953	8	5,481	16	12,010	
-	-	3	2,369	-	-	-	-	
x	x	x	x	-	-	4	3,096	
37	25,805	13	8,929	19	12,804	69	49,045	
127	90,822	205	142,922	90	62,608	26	17,813	
8	6,262	x	x	5	4,228	x	x	
12	8,550	4	3,115	x	x	6	4,261	

29. 시도별 공사규모별

The Actuality of Electrical Work Completed by City,

(단위 : 건, 백만원)

시도 / 공사규모 및 발주기관	전국 Total		서울 Seoul		부산 Busan		대구 Daegu	
	건수 Number	금액 Amount	건수 Number	금액 Amount	건수 Number	금액 Amount	건수 Number	금액 Amount
10억원이상 ~ 20억원미만	3,158	4,391,947	673	941,508	122	167,741	82	119,101
정부기관	77	105,273	13	16,836	x	x	x	x
지방자치단체	128	169,225	14	18,798	7	8,207	x	x
공공단체	256	353,468	51	72,760	5	6,329	7	8,966
공기업	229	319,755	62	85,086	8	10,397	5	6,944
주한외국기관	5	6,365	x	x	-	-	x	x
해외외국기관	46	69,842	19	29,358	3	4,471	x	x
민간(제조)	436	603,249	95	130,402	9	12,093	x	x
민간(비제조)	1,453	2,023,340	375	525,950	76	106,108	56	82,628
한국전력(단가)	331	467,822	23	32,961	6	9,095	4	5,927
한국전력(일반)	197	273,608	19	26,900	7	9,873	3	4,408
20억원이상 ~ 30억원미만	1,037	2,522,528	314	773,331	38	92,580	27	68,055
정부기관	21	52,841	7	17,853	-	-	x	x
지방자치단체	22	51,309	3	7,116	x	x	x	x
공공단체	77	187,600	19	45,882	x	x	-	-
공기업	79	191,198	34	84,375	4	9,027	-	-
주한외국기관	-	-	-	-	-	-	-	-
해외외국기관	26	63,134	14	34,459	-	-	x	x
민간(제조)	149	360,248	49	119,823	5	12,207	x	x
민간(비제조)	505	1,239,618	174	429,577	24	58,902	20	48,765
한국전력(단가)	97	230,315	4	9,647	x	x	x	x
한국전력(일반)	61	146,265	10	24,600	-	-	-	-
30억원이상 ~ 50억원미만	679	2,579,229	265	1,014,477	12	45,761	20	70,337
정부기관	10	41,697	x	x	-	-	-	-
지방자치단체	7	25,569	x	x	x	x	-	-
공공단체	53	199,048	13	49,020	-	-	x	x
공기업	66	250,010	36	136,065	3	10,583	x	x
주한외국기관	x	x	-	-	-	-	-	-
해외외국기관	23	90,195	13	51,956	-	-	-	-
민간(제조)	133	516,877	42	165,946	-	-	3	10,096
민간(비제조)	351	1,327,739	154	582,776	8	30,641	15	52,857
한국전력(단가)	15	49,374	-	-	-	-	-	-
한국전력(일반)	20	75,168	3	11,788	-	-	-	-
50억원이상 ~ 100억원미만	357	2,460,253	166	1,165,494	9	61,734	x	x
정부기관	4	24,631	-	-	-	-	-	-
지방자치단체	x	x	-	-	-	-	-	-
공공단체	42	288,718	13	85,912	x	x	x	x
공기업	44	306,362	25	174,100	3	22,638	-	-
주한외국기관	-	-	-	-	-	-	-	-
해외외국기관	24	174,375	12	88,988	x	x	-	-
민간(제조)	81	554,616	34	238,595	-	-	-	-
민간(비제조)	157	1,073,018	82	577,898	4	24,539	x	x
한국전력(단가)	-	-	-	-	-	-	-	-
한국전력(일반)	4	29,067	-	-	-	-	-	-

발주기관별 공사실적(합계)(3)

Province, Scale of work and Ordering Agency (Full and Part Time) (3)

(Unit : number, million)

인천 Incheon		광주 Gwangju		대전 Daejeon		울산 Ulsan		City, Province / Scale of Work & Ordering Agency
건수 Number	금액 Amount	건수 Number	금액 Amount	건수 Number	금액 Amount	건수 Number	금액 Amount	
135	186,823	144	199,681	71	96,013	96	132,271	
7	9,886	x	x	x	x	-	-	
9	10,771	4	5,552	7	7,973	x	x	
16	21,544	3	3,543	7	10,275	6	7,678	
6	7,209	5	7,116	3	3,809	7	10,634	
-	-	x	x	-	-	-	-	
x	x	x	x	x	x	3	4,213	
14	17,835	9	12,971	6	8,281	48	66,478	
73	105,267	117	162,579	42	57,161	22	30,656	
5	7,072	x	x	x	x	8	10,180	
4	5,355	-	-	x	x	x	x	
42	103,978	42	101,956	18	43,358	25	62,271	
x	x	-	-	x	x	-	-	
-	-	x	x	-	-	x	x	
4	9,965	-	-	x	x	x	x	
3	7,233	x	x	x	x	4	9,441	
-	-	-	-	-	-	-	-	
x	x	x	x	x	x	-	-	
7	17,183	4	9,483	-	-	8	20,284	
23	57,616	31	76,492	12	27,661	8	20,339	
x	x	-	-	-	-	x	x	
-	-	3	6,944	x	x	x	x	
18	66,274	27	99,046	13	51,558	22	81,450	
-	-	x	x	x	x	-	-	
-	-	x	x	-	-	-	-	
x	x	-	-	-	-	-	-	
-	-	x	x	x	x	3	11,486	
-	-	-	-	-	-	-	-	
-	-	3	13,132	-	-	4	15,259	
3	11,933	x	x	x	x	13	47,165	
14	51,156	18	64,409	9	34,644	x	x	
-	-	-	-	-	-	-	-	
-	-	-	-	-	-	-	-	
6	38,521	12	77,882	5	32,628	14	96,439	
-	-	-	-	-	-	-	-	
-	-	-	-	-	-	-	-	
-	-	-	-	-	-	-	-	
x	x	-	-	x	x	5	38,347	
-	-	-	-	-	-	-	-	
-	-	x	x	-	-	3	18,366	
x	x	x	x	x	x	5	32,785	
4	28,049	8	53,618	x	x	x	x	
-	-	-	-	-	-	-	-	
-	-	x	x	-	-	-	-	

29. 시도별 공사규모별

The Actuality of Electrical Work Completed by City,

(단위 : 건, 백만원)

시도 / 공사규모 및 발주기관	전국 Total		서울 Seoul		부산 Busan		대구 Daegu	
	건수 Number	금액 Amount	건수 Number	금액 Amount	건수 Number	금액 Amount	건수 Number	금액 Amount
1 0 0 억 원 이 상	216	4,952,584	117	2,760,332	3	99,429	-	-
정 부 기 관	5	78,489	-	-	-	-	-	-
지 방 자 치 단 체	-	-	-	-	-	-	-	-
공 공 단 체	33	688,754	5	111,770	-	-	-	-
공 기 업	10	132,629	5	65,500	-	-	-	-
주 한 외 국 기 관	-	-	-	-	-	-	-	-
해 외 외 국 기 관	24	557,686	11	253,200	x	x	-	-
민 간 (제 조)	77	2,041,689	51	1,396,679	-	-	-	-
민 간 (비 제 조)	64	1,420,250	42	900,095	x	x	-	-
한 국 전 력 (단 가)	-	-	-	-	-	-	-	-
한 국 전 력 (일 반)	3	33,087	3	33,087	-	-	-	-

발주기관별 공사실적(합계)(4)

Province, Scale of work and Ordering Agency (Full and Part Time) (4)

(Unit : number, million)

인천 Incheon		광주 Gwangju		대전 Daejeon		울산 Ulsan		City, Province / Scale of Work & Ordering Agency
건수 Number	금액 Amount	건수 Number	금액 Amount	건수 Number	금액 Amount	건수 Number	금액 Amount	
3	88,354	x	x	x	x	10	150,187	
-	-	-	-	x	x	-	-	
-	-	-	-	-	-	-	-	
x	x	-	-	-	-	-	-	
-	-	-	-	-	-	4	49,207	
-	-	-	-	-	-	-	-	
-	-	x	x	-	-	4	72,494	
-	-	-	-	-	-	x	x	
x	x	-	-	-	-	-	-	
-	-	-	-	-	-	-	-	
-	-	-	-	-	-	-	-	

29. 시도별 공사규모별

The Actuality of Electrical Work Completed by City,

(단위 : 건, 백만원)

시도 / 공사규모 및 발주기관	세종 Sejong		경기 Gyeonggi-do		강원 Gangwon-do		충북 Chungcheongbuk-do		충남 Chungcheongnam-do	
	건수 Number	금액 Amount	건수 Number	금액 Amount	건수 Number	금액 Amount	건수 Number	금액 Amount	건수 Number	금액 Amount
합 계	4,635	122,177	188,618	6,990,627	76,168	884,375	51,833	898,613	63,692	1,486,211
정 부 기 관	135	6,682	6,012	212,664	3,492	83,922	2,349	43,983	1,727	182,006
지 방 자 치 단 체	376	15,647	15,083	415,734	6,838	130,948	5,809	121,671	5,265	135,911
공 공 단 체	96	8,781	7,703	381,766	2,064	63,867	1,431	50,706	2,880	119,498
공 기 업	25	6,273	1,012	367,240	272	22,191	208	33,414	215	68,498
주 한 외 국 기 관	-	-	46	12,472	x	x	-	-	-	-
해 외 외 국 기 관	-	-	85	123,424	x	x	15	11,097	15	15,017
민 간 (제 조)	349	5,569	45,321	1,707,251	3,012	44,823	9,154	199,251	8,899	225,059
민 간 (비 제 조)	1,023	59,090	74,759	3,039,389	14,820	330,638	14,614	272,414	20,961	475,944
한 국 전 력 (단 가)	1,982	12,305	25,616	392,959	20,749	126,415	12,426	121,548	14,352	164,988
한 국 전 력 (일 반)	649	7,830	12,981	337,728	24,919	80,812	5,827	44,529	9,378	99,291
1 천 만 원 미 만	3,898	12,306	142,941	366,116	66,611	113,118	42,039	108,091	49,805	138,328
정 부 기 관	86	237	4,044	10,275	2,413	5,417	2,003	3,273	1,068	2,517
지 방 자 치 단 체	217	683	9,760	24,633	4,380	13,597	4,355	9,011	3,321	8,831
공 공 단 체	44	142	5,879	17,429	1,577	3,117	1,079	2,393	2,143	4,493
공 기 업	9	39	404	926	153	385	98	370	35	142
주 한 외 국 기 관	-	-	x	x	-	-	-	-	-	-
해 외 외 국 기 관	-	-	x	x	-	-	-	-	x	x
민 간 (제 조)	285	532	36,532	67,024	2,388	5,553	6,691	19,888	6,497	20,341
민 간 (비 제 조)	675	1,431	53,582	126,564	12,468	26,020	12,180	24,665	16,852	33,188
한 국 전 력 (단 가)	1,968	8,609	21,395	96,631	18,924	54,540	10,004	43,048	11,191	46,553
한 국 전 력 (일 반)	614	631	11,342	22,617	24,308	4,489	5,629	5,443	8,697	22,255
1천만원이상 ~ 4천만원미만	373	7,450	27,745	531,796	6,895	120,554	6,770	117,881	9,449	164,045
정 부 기 관	27	504	1,071	20,871	672	13,278	145	2,937	355	6,881
지 방 자 치 단 체	116	2,257	3,220	62,823	1,881	34,572	872	16,294	1,266	24,305
공 공 단 체	25	485	968	19,567	278	5,278	165	3,378	398	8,012
공 기 업	3	58	161	3,290	51	1,005	36	749	57	1,088
주 한 외 국 기 관	-	-	5	138	-	-	-	-	-	-
해 외 외 국 기 관	-	-	12	281	-	-	-	-	x	x
민 간 (제 조)	27	622	5,537	110,253	431	9,620	1,653	33,520	1,523	30,107
민 간 (비 제 조)	143	2,898	12,062	250,082	1,410	28,861	1,459	30,068	2,317	48,183
한 국 전 력 (단 가)	9	261	3,988	53,368	1,777	22,226	2,375	29,496	3,091	39,402
한 국 전 력 (일 반)	23	363	721	11,123	395	5,715	65	1,439	440	6,033
4천만원이상 ~ 5천만원미만	33	1,470	2,578	115,399	370	16,396	475	21,258	609	27,215
정 부 기 관	3	125	120	5,446	59	2,628	32	1,445	47	2,093
지 방 자 치 단 체	6	270	367	16,492	106	4,678	103	4,636	111	4,928
공 공 단 체	x	x	115	5,199	26	1,171	23	1,027	45	2,022
공 기 업	-	-	14	627	5	225	x	x	8	350
주 한 외 국 기 관	-	-	x	x	-	-	-	-	-	-
해 외 외 국 기 관	-	-	x	x	-	-	x	x	-	-
민 간 (제 조)	5	230	540	24,089	28	1,216	146	6,546	160	7,221
민 간 (비 제 조)	18	806	1,344	60,045	135	5,975	158	7,031	225	10,018
한 국 전 력 (단 가)	-	-	6	273	x	x	4	169	x	x
한 국 전 력 (일 반)	-	-	69	3,094	10	460	6	266	11	494

발주기관별 공사실적(합계)(5)

Province, Scale of work and Ordering Agency (Full and Part Time) (5)

(Unit : number, million)

전북 Jeonrabuk-do		전남 Jeonranam-do		경북 Gyeongsangbuk-do		경남 Gyeongsangnam-do		제주 Jeju-do		City, Province / Scale of Work & Ordering Agency
건수 Number	금액 Amount	건수 Number	금액 Amount	건수 Number	금액 Amount	건수 Number	금액 Amount	건수 Number	금액 Amount	
54,237	1,199,565	71,419	3,338,575	97,684	2,101,382	68,921	1,313,720	12,814	361,018	
1,458	35,116	1,858	48,164	1,935	49,423	1,495	50,643	351	10,986	
7,255	131,932	8,743	220,178	14,451	196,096	7,564	178,385	1,844	65,209	
3,326	77,427	2,909	942,935	3,938	142,829	3,014	90,574	662	24,204	
211	25,372	329	74,651	305	61,840	208	46,016	20	4,973	
39	2,210	-	-	6	249	-	-	-	-	
x	x	10	38,036	122	14,292	5	48,110	5	7,135	
5,375	118,683	7,394	408,601	12,094	632,031	9,398	185,501	648	15,556	
19,289	578,245	24,499	1,129,280	25,605	621,095	18,644	417,825	5,933	180,705	
11,309	159,921	16,069	218,555	28,508	276,445	20,498	198,574	2,168	34,913	
5,974	70,307	9,608	258,176	10,720	107,082	8,095	98,092	1,183	17,338	
41,738	106,010	54,220	136,075	77,820	213,178	54,495	162,014	9,283	24,212	
1,068	2,296	1,379	2,364	1,454	2,480	1,006	2,604	244	604	
5,290	12,132	5,785	14,640	11,371	36,705	4,675	13,502	845	2,510	
2,818	10,195	2,031	3,650	3,243	5,886	2,308	5,687	462	1,007	
79	225	121	388	104	278	80	195	x	x	
8	62	-	-	x	x	-	-	-	-	
-	-	-	-	109	121	-	-	-	-	
3,948	10,579	4,533	12,178	8,430	22,296	7,030	17,429	545	1,141	
14,701	27,123	19,475	31,977	20,883	36,729	15,138	30,709	4,462	10,054	
8,082	35,809	12,114	58,727	21,941	96,910	16,653	82,922	1,608	7,283	
5,744	7,588	8,782	12,149	10,284	11,766	7,605	8,966	1,115	1,610	
8,026	136,491	10,707	190,717	14,101	233,860	10,361	174,774	2,338	43,322	
229	4,414	280	5,596	231	4,618	247	4,892	52	1,180	
1,302	24,941	2,086	38,732	2,263	40,900	2,048	37,744	605	12,906	
291	5,917	386	7,590	337	6,649	387	7,460	114	2,419	
57	1,097	64	1,339	63	1,170	34	725	7	169	
23	491	-	-	3	65	-	-	-	-	
-	-	x	x	-	-	-	-	-	-	
955	20,012	1,404	28,729	2,107	42,446	1,479	29,425	57	999	
1,991	39,766	2,273	46,692	2,495	54,227	2,170	42,629	949	18,266	
3,137	38,935	3,858	55,999	6,479	80,762	3,774	48,125	538	7,102	
41	918	354	6,010	123	3,023	222	3,774	16	281	
494	22,188	808	35,820	762	34,163	606	27,178	259	11,538	
21	933	25	1,127	29	1,301	36	1,623	15	670	
104	4,667	132	5,910	156	6,998	142	6,400	129	5,725	
30	1,390	49	2,203	37	1,671	52	2,323	13	588	
x	x	5	229	13	587	5	225	x	x	
-	-	-	-	-	-	-	-	-	-	
-	-	x	x	-	-	x	x	-	-	
77	3,441	281	12,282	202	9,046	159	7,137	14	647	
250	11,227	257	11,484	301	13,482	188	8,350	82	3,633	
4	176	x	x	3	132	4	191	-	-	
6	271	56	2,458	21	945	18	838	5	232	

29. 시도별 공사규모별

The Actuality of Electrical Work Completed by City,

(단위 : 건, 백만원)

시도 / 공사규모 및 발주기관	세종 Sejong		경기 Gyeonggi-do		강원 Gangwon-do		충북 Chungcheongbuk-do		충남 Chungcheongnam-do	
	건수 Number	금액 Amount	건수 Number	금액 Amount	건수 Number	금액 Amount	건수 Number	금액 Amount	건수 Number	금액 Amount
5천만원이상 ~ 1억원미만	121	8,457	6,003	423,561	887	62,762	1,092	76,882	1,442	101,683
정부기관	5	373	299	21,010	150	10,497	66	4,755	84	6,105
지방자치단체	9	612	828	60,165	239	17,362	212	15,178	278	19,708
공공단체	5	347	222	15,892	58	4,050	54	3,937	119	8,252
공기업	x	x	74	5,311	19	1,375	15	1,111	19	1,537
주한외국기관	-	-	11	824	-	-	-	-	-	-
해외외국기관	-	-	11	849	-	-	x	x	x	x
민간(제조)	21	1,326	1,162	82,031	99	6,663	334	22,753	327	22,591
민간(비제조)	75	5,335	3,149	219,350	266	18,417	369	25,955	566	39,830
한국전력(단가)	-	-	19	1,410	x	x	7	605	5	335
한국전력(일반)	5	368	228	16,718	54	4,256	33	2,424	43	3,269
1억원이상 ~ 3억원미만	128	20,327	5,692	943,367	968	155,224	1,000	159,478	1,575	256,269
정부기관	7	1,368	351	58,312	152	24,532	77	13,530	102	17,951
지방자치단체	17	3,054	689	116,093	175	27,275	190	30,797	225	37,309
공공단체	12	1,957	271	46,726	80	14,347	71	12,079	104	17,525
공기업	6	1,111	117	20,177	23	4,458	33	5,141	31	5,717
주한외국기관	-	-	18	2,944	-	-	-	-	-	-
해외외국기관	-	-	22	3,743	-	-	5	1,002	x	x
민간(제조)	8	1,216	949	161,244	47	7,882	234	36,066	256	41,781
민간(비제조)	73	10,936	2,881	464,903	383	58,168	324	49,923	726	113,193
한국전력(단가)	x	x	36	6,934	10	1,968	4	630	5	885
한국전력(일반)	4	581	358	62,290	98	16,594	62	10,308	125	21,805
3억원이상 ~ 5억원미만	25	9,716	1,271	490,071	168	64,876	190	73,461	317	123,709
정부기관	x	x	54	20,683	24	9,272	12	4,639	25	9,872
지방자치단체	x	x	123	46,625	34	13,061	42	15,671	28	11,091
공공단체	3	1,048	82	32,355	20	7,538	17	6,525	23	9,184
공기업	x	x	50	20,136	8	3,149	6	2,262	23	8,799
주한외국기관	-	-	x	x	x	x	-	-	-	-
해외외국기관	-	-	9	3,330	x	x	x	x	3	990
민간(제조)	x	x	221	86,189	8	2,980	51	20,575	67	26,201
민간(비제조)	15	6,042	616	236,675	47	18,093	46	17,522	114	44,118
한국전력(단가)	-	-	9	3,555	3	1,076	4	1,587	3	1,279
한국전력(일반)	-	-	105	39,812	22	8,950	11	4,267	31	12,175
5억원이상 ~ 10억원미만	34	23,511	1,205	833,100	155	105,461	152	107,133	280	193,900
정부기관	4	2,164	48	31,541	18	10,957	10	7,064	23	15,920
지방자치단체	6	4,714	77	51,452	17	10,777	26	18,310	26	16,187
공공단체	5	3,579	92	62,068	13	9,027	14	9,195	30	20,697
공기업	x	x	82	58,611	10	6,803	9	6,482	19	13,790
주한외국기관	-	-	4	2,597	-	-	-	-	-	-
해외외국기관	-	-	10	7,105	-	-	x	x	3	1,857
민간(제조)	x	x	168	115,582	6	4,389	26	18,145	46	33,784
민간(비제조)	12	8,051	576	397,680	60	41,571	45	32,030	101	68,704
한국전력(단가)	3	1,936	50	38,000	13	10,431	5	4,053	15	12,022
한국전력(일반)	x	x	98	68,464	18	11,506	15	10,260	17	10,939

발주기관별 공사실적(합계)(6)

Province, Scale of work and Ordering Agency (Full and Part Time) (6)

(Unit : number, million)

전북 Jeonrabuk-do		전남 Jeonranam-do		경북 Gyeongsangbuk-do		경남 Gyeongsangnam-do		제주 Jeju-do		City, Province / Scale of Work & Ordering Agency
건수 Number	금액 Amount	건수 Number	금액 Amount	건수 Number	금액 Amount	건수 Number	금액 Amount	건수 Number	금액 Amount	
1,182	84,113	2,059	145,295	1,747	124,809	1,421	100,813	379	26,467	
58	4,223	72	5,191	84	6,046	79	5,492	16	1,139	
291	20,668	363	25,628	306	21,470	335	23,709	109	7,610	
70	4,901	105	7,252	97	6,835	100	6,893	31	2,148	
18	1,306	33	2,578	24	1,690	23	1,774	x	x	
3	228	-	-	x	x	-	-	-	-	
-	-	x	x	-	-	-	-	x	x	
188	13,042	532	36,224	529	37,540	358	25,281	15	1,079	
496	35,332	821	59,269	629	45,380	465	33,220	192	13,282	
15	1,093	15	945	9	527	7	427	x	x	
43	3,321	117	8,149	67	5,144	54	4,017	12	903	
2,169	334,900	2,200	358,349	2,110	342,289	1,425	231,767	352	57,977	
65	11,383	69	11,334	102	17,368	94	16,117	15	2,567	
213	35,301	269	44,852	275	46,016	284	45,968	126	20,507	
66	11,161	113	18,855	111	18,742	104	17,465	23	3,696	
22	3,535	48	7,919	47	8,153	29	5,017	6	1,148	
3	531	-	-	-	-	-	-	-	-	
-	-	x	x	5	781	-	-	-	-	
144	24,909	422	72,349	489	83,859	279	45,025	6	1,029	
1,562	231,201	1,116	175,768	946	144,517	503	80,419	152	25,072	
15	2,676	12	1,695	14	2,289	10	1,566	6	1,021	
79	14,203	149	25,201	121	20,564	122	20,191	18	2,938	
259	99,784	418	160,541	450	173,914	263	101,202	90	33,839	
7	2,572	13	4,736	23	8,546	16	6,612	5	1,872	
33	13,151	45	16,506	52	20,062	40	15,622	19	7,324	
20	8,461	56	22,251	47	18,397	29	11,460	10	3,761	
23	7,914	12	4,207	17	7,012	13	4,918	-	-	
x	x	-	-	-	-	-	-	-	-	
x	x	-	-	x	x	x	x	-	-	
32	12,025	85	31,928	132	50,990	45	16,747	5	1,890	
111	42,862	175	68,453	129	49,653	84	31,799	39	14,480	
4	1,731	x	x	x	x	x	x	x	x	
27	10,340	31	12,160	47	18,120	33	12,841	10	3,776	
222	155,370	437	311,175	362	254,313	215	149,708	56	37,952	
6	3,854	13	8,855	12	9,064	13	8,543	3	1,905	
17	11,788	33	21,614	20	13,903	29	20,132	10	6,363	
20	13,950	39	28,038	34	24,531	21	14,555	6	3,512	
8	6,654	27	19,794	22	15,679	16	11,877	x	x	
x	x	-	-	-	-	-	-	-	-	
-	-	x	x	x	x	x	x	x	x	
19	13,238	72	50,897	94	66,256	39	26,523	3	1,991	
128	89,260	202	142,628	122	85,137	54	36,412	25	16,985	
4	3,318	17	13,601	13	10,450	16	12,264	x	x	
19	12,789	33	24,969	44	28,709	26	18,701	5	3,829	

29. 시도별 공사규모별

The Actuality of Electrical Work Completed by City,

(단위 : 건, 백만원)

시도 / 공사규모 및 발주기관	세종 Sejong		경기 Gyeonggi-do		강원 Gangwon-do		충북 Chungcheongbuk-do		충남 Chungcheongnam-do	
	건수 Number	금액 Amount	건수 Number	금액 Amount	건수 Number	금액 Amount	건수 Number	금액 Amount	건수 Number	금액 Amount
10억원이상 ~ 20억원미만	17	21,250	704	972,467	78	104,360	86	122,787	152	207,123
정부기관	x	x	17	22,002	x	x	4	6,340	10	16,293
지방자치단체	3	3,303	14	19,202	5	7,055	9	11,776	10	13,551
공공단체	x	x	41	56,535	9	11,719	7	10,099	11	13,890
공기업	3	3,282	70	98,817	x	x	9	13,253	19	26,361
주한외국기관	-	-	x	x	-	-	-	-	-	-
해외외국기관	-	-	9	11,976	-	-	-	-	x	x
민간(제조)	-	-	105	148,298	5	6,520	12	15,404	16	21,609
민간(비제조)	7	9,380	327	450,385	34	44,912	23	32,324	41	53,046
한국전력(단가)	x	x	75	101,520	11	15,997	18	28,632	31	42,752
한국전력(일반)	x	x	45	62,123	10	12,917	4	4,962	12	16,371
20억원이상 ~ 30억원미만	4	9,964	251	605,799	23	54,244	16	38,687	35	82,950
정부기관	-	-	5	12,434	x	x	-	-	3	6,548
지방자치단체	-	-	4	8,782	x	x	-	-	-	-
공공단체	-	-	18	44,255	3	7,621	x	x	4	9,081
공기업	-	-	20	46,055	x	x	-	-	3	6,564
주한외국기관	-	-	-	-	-	-	-	-	-	-
해외외국기관	-	-	x	x	-	-	x	x	x	x
민간(제조)	-	-	36	86,860	-	-	3	6,653	3	7,935
민간(비제조)	4	9,964	122	298,827	8	18,818	3	7,120	11	26,383
한국전력(단가)	-	-	34	78,470	6	13,720	5	13,327	9	21,673
한국전력(일반)	-	-	10	25,106	x	x	x	x	x	x
30억원이상 ~ 50억원미만	x	x	134	517,321	5	20,037	9	37,278	15	53,716
정부기관	-	-	3	10,092	-	-	-	-	x	x
지방자치단체	-	-	-	-	-	-	-	-	-	-
공공단체	-	-	10	39,319	-	-	-	-	x	x
공기업	-	-	12	48,406	-	-	x	x	x	x
주한외국기관	-	-	x	x	-	-	-	-	-	-
해외외국기관	-	-	x	x	-	-	x	x	-	-
민간(제조)	-	-	32	129,865	-	-	3	12,221	4	13,488
민간(비제조)	x	x	67	252,723	x	x	4	17,579	5	16,850
한국전력(단가)	-	-	4	12,796	x	x	-	-	-	-
한국전력(일반)	x	x	4	17,416	x	x	-	-	x	x
50억원이상 ~ 100억원미만	-	-	62	432,869	6	41,662	3	24,042	7	41,358
정부기관	-	-	-	-	-	-	-	-	4	24,631
지방자치단체	-	-	x	x	-	-	-	-	-	-
공공단체	-	-	4	32,127	-	-	-	-	-	-
공기업	-	-	7	46,961	-	-	-	-	-	-
주한외국기관	-	-	-	-	-	-	-	-	-	-
해외외국기관	-	-	5	41,532	-	-	-	-	x	x
민간(제조)	-	-	18	122,502	-	-	x	x	-	-
민간(비제조)	-	-	26	171,317	5	35,237	x	x	x	x
한국전력(단가)	-	-	-	-	-	-	-	-	-	-
한국전력(일반)	-	-	x	x	x	x	-	-	-	-

발주기관별 공사실적(합계)(7)

Province, Scale of work and Ordering Agency (Full and Part Time) (7)

(Unit : number, million)

전북 Jeonrabuk-do		전남 Jeonranam-do		경북 Gyeongsangbuk-do		경남 Gyeongsangnam-do		제주 Jeju-do		City, Province / Scale of Work & Ordering Agency
건수 Number	금액 Amount	건수 Number	금액 Amount	건수 Number	금액 Amount	건수 Number	금액 Amount	건수 Number	금액 Amount	
117	159,948	329	466,511	220	306,406	94	130,595	38	57,361	
4	5,442	7	8,961	-	-	4	4,760	x	x	
4	6,099	21	29,445	8	10,041	11	15,307	-	-	
6	8,374	51	71,650	23	31,886	10	13,160	x	x	
x	x	13	19,297	11	15,692	4	5,657	x	x	
-	-	-	-	-	-	-	-	-	-	
-	-	-	-	4	6,893	-	-	x	x	
9	11,783	38	52,455	61	84,697	5	7,821	x	x	
42	58,901	107	152,150	69	95,664	24	31,479	18	24,748	
38	52,184	39	56,783	33	47,105	25	35,151	10	15,378	
13	15,269	53	75,770	11	14,429	11	17,260	x	x	
23	56,048	93	223,956	54	127,191	24	58,529	8	19,631	
-	-	-	-	-	-	-	-	-	-	
-	-	7	15,548	-	-	-	-	x	x	
4	9,929	12	29,940	5	11,452	x	x	-	-	
x	x	3	7,737	x	x	x	x	-	-	
-	-	-	-	-	-	-	-	-	-	
-	-	-	-	x	x	-	-	x	x	
x	x	11	26,824	16	36,204	3	6,965	-	-	
5	12,161	29	70,952	18	43,470	8	19,978	5	12,594	
9	20,855	7	16,678	10	24,159	7	17,167	x	x	
x	x	24	56,279	x	x	x	x	-	-	
5	18,085	74	282,098	41	150,813	9	32,336	8	30,916	
-	-	-	-	-	-	-	-	-	-	
x	x	x	x	-	-	-	-	-	-	
x	x	21	78,987	3	10,722	-	-	x	x	
-	-	3	11,164	x	x	x	x	-	-	
-	-	-	-	-	-	-	-	-	-	
-	-	-	-	x	x	-	-	-	-	
x	x	8	31,982	19	70,707	x	x	x	x	
x	x	28	112,190	12	46,438	5	17,228	6	23,787	
x	x	4	13,739	4	13,423	-	-	-	-	
-	-	8	26,733	-	-	x	x	-	-	
-	-	43	291,612	14	97,235	5	30,048	3	17,802	
-	-	-	-	-	-	-	-	-	-	
-	-	-	-	-	-	-	-	-	-	
-	-	21	143,488	x	x	x	x	-	-	
-	-	-	-	-	-	x	x	-	-	
-	-	-	-	-	-	-	-	-	-	
-	-	-	-	-	-	-	-	-	-	
-	-	8	52,752	12	84,778	-	-	-	-	
-	-	13	87,073	x	x	3	17,724	3	17,802	
-	-	-	-	-	-	-	-	-	-	
-	-	x	x	-	-	-	-	-	-	

29. 시도별 공사규모별

The Actuality of Electrical Work Completed by City,

(단위 : 건, 백만원)

시도 / 공사규모 및 발주기관	세종 Sejong		경기 Gyeonggi-do		강원 Gangwon-do		충북 Chungcheongbuk-do		충남 Chungcheongnam-do	
	건수 Number	금액 Amount	건수 Number	금액 Amount	건수 Number	금액 Amount	건수 Number	금액 Amount	건수 Number	금액 Amount
1 0 0 억 원 이 상	-	-	32	758,761	x	x	x	x	6	95,915
정 부 기 관	-	-	-	-	-	-	-	-	4	65,315
지 방 자 치 단 체	-	-	-	-	-	-	-	-	-	-
공 공 단 체	-	-	x	x	-	-	-	-	x	x
공 기 업	-	-	x	x	-	-	-	-	-	-
주 한 외 국 기 관	-	-	-	-	-	-	-	-	-	-
해 외 외 국 기 관	-	-	x	x	-	-	-	-	-	-
민 간 (제 조)	-	-	21	573,314	-	-	-	-	-	-
민 간 (비 제 조)	-	-	7	110,837	x	x	x	x	x	x
한 국 전 력 (단 가)	-	-	-	-	-	-	-	-	-	-
한 국 전 력 (일 반)	-	-	-	-	-	-	-	-	-	-

발주기관별 공사실적(합계)(8)

Province, Scale of work and Ordering Agency (Full and Part Time) (8)

(Unit : number, million)

전북 Jeonrabuk-do		전남 Jeonranam-do		경북 Gyeongsangbuk-do		경남 Gyeongsangnam-do		제주 Jeju-do		City, Province / Scale of Work & Ordering Agency
건수 Number	금액 Amount	건수 Number	금액 Amount	건수 Number	금액 Amount	건수 Number	금액 Amount	건수 Number	금액 Amount	
x	x	31	736,426	3	43,210	3	114,755	-	-	
-	-	-	-	-	-	-	-	-	-	
-	-	-	-	-	-	-	-	-	-	
-	-	25	529,031	-	-	-	-	-	-	
-	-	-	-	-	-	-	-	-	-	
-	-	-	-	-	-	-	-	-	-	
-	-	3	36,751	-	-	x	x	-	-	
-	-	-	-	3	43,210	-	-	-	-	
x	x	3	170,644	-	-	x	x	-	-	
-	-	-	-	-	-	-	-	-	-	
-	-	-	-	-	-	-	-	-	-	

30. 시도별 공사규모별

The Actuality of Electrical Work Completed by City,

(단위 : 건, 백만원)

시도 / 공사규모 및 발주기관	전국 Total		서울 Seoul		부산 Busan		대구 Daegu	
	건수 Number	금액 Amount	건수 Number	금액 Amount	건수 Number	금액 Amount	건수 Number	금액 Amount
합 계	757,421	25,190,546	67,009	6,712,104	28,655	983,775	26,967	708,962
정부기관	22,140	818,787	2,083	72,877	716	17,438	611	28,095
지방자치단체	73,326	1,845,765	4,804	200,750	3,255	94,218	2,772	66,098
공공단체	32,244	1,370,771	3,996	315,673	1,609	51,557	1,086	38,432
공기업	3,235	1,356,546	451	531,117	191	44,272	66	11,138
주한외국기관	128	23,773	38	7,917	x	x	7	2,659
해외외국기관	450	848,334	111	399,603	12	86,498	x	x
민간(제조)	112,102	4,747,837	6,300	1,461,309	5,007	110,675	5,045	102,550
민간(비제조)	272,860	11,334,039	39,338	3,468,636	12,340	509,589	10,621	401,339
한국전력(단가)	148,573	1,715,578	5,882	99,081	2,981	37,218	3,298	32,461
한국전력(일반)	92,363	1,129,116	4,006	155,141	2,543	32,044	3,460	25,179
1천만원미만	582,284	1,517,601	45,117	133,977	21,611	63,578	20,481	52,586
정부기관	15,780	34,521	1,398	4,108	521	1,172	378	885
지방자치단체	48,785	126,005	2,906	8,370	2,177	5,296	1,986	4,686
공공단체	24,604	59,803	2,856	8,473	1,240	2,387	791	2,119
공기업	1,217	3,348	91	416	117	284	28	119
주한외국기관	12	91	3	22	-	-	-	-
해외외국기관	179	221	6	31	-	-	-	-
민간(제조)	83,252	196,862	4,354	9,896	3,653	9,404	3,786	9,201
민간(비제조)	203,205	442,602	25,817	68,638	8,906	22,938	7,732	16,327
한국전력(단가)	118,733	547,692	4,097	27,227	2,606	16,475	2,673	16,335
한국전력(일반)	86,517	106,458	3,589	6,797	2,391	5,623	3,107	2,915
1천만원이상 ~ 4천만원미만	111,819	2,026,729	12,459	242,517	4,065	78,406	4,044	73,742
정부기관	3,480	68,314	430	8,232	103	2,052	131	2,504
지방자치단체	15,956	302,797	980	19,907	689	12,665	469	8,869
공공단체	4,129	82,233	590	11,992	208	4,065	168	3,397
공기업	535	10,758	51	1,013	17	356	18	388
주한외국기관	42	1,008	8	200	-	-	4	124
해외외국기관	12	258	3	60	-	-	-	-
민간(제조)	17,397	348,962	951	18,816	800	16,475	810	15,934
민간(비제조)	38,328	792,646	7,601	158,827	1,844	37,162	1,550	31,895
한국전력(단가)	29,044	375,122	1,734	21,373	353	4,542	616	7,243
한국전력(일반)	2,896	44,631	111	2,097	51	1,089	278	3,389
4천만원이상 ~ 5천만원미만	8,697	389,229	1,311	59,017	397	17,850	314	14,143
정부기관	404	18,161	43	1,918	11	494	10	440
지방자치단체	1,462	65,456	170	7,697	62	2,788	40	1,805
공공단체	479	21,614	86	3,873	19	860	15	693
공기업	60	2,690	10	456	3	135	-	-
주한외국기관	x	x	-	-	-	-	-	-
해외외국기관	4	186	x	x	-	-	-	-
민간(제조)	1,868	83,349	101	4,562	102	4,592	72	3,250
민간(비제조)	4,204	188,030	884	39,744	192	8,636	169	7,583
한국전력(단가)	34	1,566	x	x	x	x	-	-
한국전력(일반)	180	8,090	15	675	7	303	8	372

발주기관별 공사실적(전문)(1)

Province, Scale of Work and Ordering Agency (Full Time) (1)

(Unit : number, million)

인천 Incheon		광주 Gwangju		대전 Daejeon		울산 Ulsan		City, Province / Scale of Work & Ordering Agency
건수 Number	금액 Amount	건수 Number	금액 Amount	건수 Number	금액 Amount	건수 Number	금액 Amount	
25,968	910,981	16,178	801,487	20,835	655,366	15,733	869,592	
912	28,025	542	22,422	501	47,689	142	5,350	
3,012	86,115	1,783	55,995	1,232	46,890	1,976	41,730	
1,171	77,418	849	24,989	1,749	44,043	1,008	15,506	
92	27,883	64	12,510	142	35,235	68	132,885	
-	-	5	3,654	-	-	-	-	
58	9,876	7	29,355	21	4,631	21	103,582	
4,524	152,499	1,490	61,059	3,765	78,654	5,122	385,318	
7,698	454,083	7,880	550,933	11,534	370,433	4,291	144,203	
5,987	40,234	1,576	17,106	995	10,204	2,115	22,964	
2,514	34,849	1,982	23,465	896	17,587	990	18,056	
19,458	59,914	11,446	31,076	15,969	39,159	10,932	33,655	
692	1,475	370	881	313	1,048	90	271	
1,965	5,980	1,195	3,288	735	2,396	1,438	3,356	
859	1,767	605	1,791	1,390	3,680	898	1,652	
8	47	29	113	60	322	6	21	
-	-	-	-	-	-	-	-	
47	52	-	-	16	8	-	-	
3,091	8,767	953	2,460	2,967	8,351	2,702	10,311	
4,896	12,894	5,186	12,810	8,702	17,148	3,220	9,119	
5,544	24,818	1,255	6,718	947	5,039	1,780	7,428	
2,356	4,113	1,853	3,015	839	1,167	798	1,496	
3,873	77,361	2,488	49,103	2,638	53,963	2,905	52,719	
122	2,305	91	1,795	95	1,780	31	627	
677	12,604	336	6,931	308	5,875	360	6,626	
163	3,229	135	2,792	227	4,182	66	1,219	
22	452	11	223	30	527	8	203	
-	-	-	-	-	-	-	-	
-	-	x	x	x	x	-	-	
848	17,265	336	7,015	487	10,348	1,372	26,140	
1,581	34,674	1,191	23,625	1,435	30,162	612	12,551	
420	5,962	315	5,479	43	858	321	3,723	
40	870	72	1,206	12	218	135	1,629	
377	16,940	247	10,990	301	13,457	265	11,792	
15	688	12	538	13	591	x	x	
48	2,148	37	1,630	19	839	26	1,142	
16	713	15	667	19	868	3	137	
3	129	3	136	3	139	x	x	
-	-	-	-	-	-	-	-	
-	-	-	-	-	-	-	-	
99	4,407	29	1,286	51	2,247	154	6,891	
178	8,022	147	6,561	195	8,724	78	3,451	
9	442	-	-	-	-	-	-	
9	391	4	172	x	x	x	x	

30. 시도별 공사규모별

The Actuality of Electrical Work Completed by City,

(단위 : 건, 백만원)

시도 / 공사규모 및 발주기관	전국 Total		서울 Seoul		부산 Busan		대구 Daegu	
	건수 Number	금액 Amount	건수 Number	금액 Amount	건수 Number	금액 Amount	건수 Number	금액 Amount
5천만원이상 ~ 1억원미만	20,132	1,418,966	2,854	198,747	1,015	71,501	736	51,979
정부기관	949	67,124	84	5,808	32	2,307	37	2,637
지방자치단체	3,221	228,952	296	20,503	138	9,861	110	8,052
공공단체	1,004	71,217	152	10,889	47	3,322	27	2,133
공기업	260	19,314	35	2,627	11	812	7	503
주한외국기관	19	1,480	7	562	-	-	-	-
해외외국기관	26	2,002	12	957	-	-	-	-
민간(제조)	4,133	288,453	266	18,568	240	16,790	181	12,738
민간(비제조)	9,737	682,489	1,935	133,773	520	36,564	361	25,060
한국전력(단가)	86	5,921	3	228	x	x	x	x
한국전력(일반)	697	52,015	64	4,832	25	1,706	11	741
1억원이상 ~ 3억원미만	21,842	3,570,423	2,624	446,011	964	160,877	988	162,256
정부기관	1,072	181,221	82	13,624	40	6,882	40	6,645
지방자치단체	2,901	483,829	305	52,170	131	21,552	131	22,393
공공단체	1,140	194,467	154	26,855	47	7,926	59	10,431
공기업	423	75,304	62	12,478	19	3,377	6	1,124
주한외국기관	30	5,067	12	2,161	x	x	-	-
해외외국기관	54	10,017	16	3,175	x	x	-	-
민간(제조)	3,391	566,657	263	45,354	162	26,302	139	23,243
민간(비제조)	11,478	1,819,076	1,611	268,368	511	85,271	574	91,542
한국전력(단가)	115	20,486	7	1,344	4	694	x	x
한국전력(일반)	1,238	214,298	112	20,483	47	8,198	38	6,594
3억원이상 ~ 5억원미만	4,555	1,752,812	770	295,759	278	108,202	185	71,673
정부기관	198	75,963	20	7,808	7	2,772	6	2,274
지방자치단체	546	208,718	86	32,623	28	10,950	24	9,697
공공단체	347	136,249	53	20,657	21	8,369	12	4,593
공기업	160	62,215	23	9,284	5	1,999	x	x
주한외국기관	8	2,962	4	1,462	-	-	x	x
해외외국기관	28	10,411	5	1,738	x	x	-	-
민간(제조)	791	302,405	91	35,130	22	8,996	29	11,188
민간(비제조)	2,072	798,431	434	167,002	179	69,117	98	37,781
한국전력(단가)	41	15,801	5	1,859	4	1,552	x	x
한국전력(일반)	364	139,656	49	18,197	10	3,763	12	4,663
5억원이상 ~ 10억원미만	4,002	2,795,409	671	472,133	180	123,829	125	87,064
정부기관	158	107,533	11	7,614	x	x	5	3,700
지방자치단체	326	219,870	45	30,135	21	14,511	11	7,806
공공단체	298	208,956	43	31,390	21	15,698	10	6,570
공기업	234	169,285	46	31,788	5	3,624	x	x
주한외국기관	11	7,893	3	2,234	-	-	x	x
해외외국기관	38	27,153	14	9,972	4	2,513	-	-
민간(제조)	620	432,543	80	56,666	20	13,634	23	14,858
민간(비제조)	1,895	1,319,094	383	271,851	95	64,040	70	49,662
한국전력(단가)	146	113,667	11	8,135	5	3,574	-	-
한국전력(일반)	276	189,414	35	22,349	8	5,643	3	2,097

발주기관별 공사실적(전문)(2)

Province, Scale of Work and Ordering Agency (Full Time) (2)

(Unit : number, million)

인천 Incheon		광주 Gwangju		대전 Daejeon		울산 Ulsan		City, Province / Scale of Work & Ordering Agency
건수 Number	금액 Amount	건수 Number	금액 Amount	건수 Number	금액 Amount	건수 Number	금액 Amount	
839	58,360	608	43,135	651	45,479	564	39,902	
30	2,055	31	2,087	22	1,534	3	215	
110	7,638	111	7,819	55	4,017	54	3,847	
46	3,041	41	3,142	30	2,132	13	1,044	
13	897	5	334	10	677	3	217	
-	-	-	-	-	-	-	-	
x	x	x	x	-	-	-	-	
221	15,353	60	4,131	113	7,858	319	22,741	
387	27,043	340	24,336	414	28,749	150	10,134	
-	-	x	x	-	-	4	276	
31	2,279	18	1,176	7	512	18	1,428	
900	155,970	899	142,782	919	147,811	645	103,479	
35	5,881	24	4,127	37	6,699	13	2,764	
158	26,664	73	12,085	82	14,512	67	11,551	
47	8,817	38	6,131	51	8,212	19	3,109	
21	4,114	6	1,040	19	3,202	11	2,046	
-	-	x	x	-	-	-	-	
x	x	-	-	x	x	4	865	
181	31,050	77	13,025	105	18,429	357	55,216	
405	69,894	655	102,102	600	92,082	148	23,664	
4	962	-	-	x	x	x	x	
47	8,069	25	4,153	23	4,412	25	4,023	
213	82,155	148	57,691	141	53,424	152	57,317	
8	3,036	5	1,859	9	3,328	x	x	
32	12,399	14	5,107	18	7,064	24	8,895	
10	4,028	4	1,491	14	5,558	4	1,497	
7	2,768	-	-	7	2,784	4	1,622	
-	-	-	-	-	-	-	-	
3	1,223	x	x	x	x	x	x	
37	13,811	16	6,361	21	7,470	81	29,982	
97	37,585	103	40,628	62	23,388	29	11,313	
x	x	x	x	-	-	x	x	
18	6,952	3	1,029	9	3,501	6	2,434	
181	130,095	192	133,232	120	81,815	123	88,049	
4	2,946	6	4,239	6	4,316	x	x	
15	10,429	11	7,867	10	6,455	5	2,944	
12	9,004	8	5,431	10	6,268	3	2,315	
11	7,949	6	4,284	6	4,017	12	9,616	
-	-	3	2,369	-	-	-	-	
x	x	x	x	-	-	4	3,096	
28	19,643	10	6,665	16	10,337	66	47,347	
92	65,520	142	97,643	68	47,485	26	17,813	
8	6,262	x	x	x	x	x	x	
9	6,820	4	3,115	x	x	5	3,584	

30. 시도별 공사규모별

The Actuality of Electrical Work Completed by City,

(단위 : 건, 백만원)

시도 / 공사규모 및 발주기관	전국 Total		서울 Seoul		부산 Busan		대구 Daegu	
	건수 Number	금액 Amount	건수 Number	금액 Amount	건수 Number	금액 Amount	건수 Number	금액 Amount
10억원이상 ~ 20억원미만	2,409	3,347,374	526	732,867	95	132,591	58	84,763
정부기관	64	85,490	11	13,506	x	x	x	x
지방자치단체	106	140,819	11	14,909	6	6,818	-	-
공공단체	155	211,554	34	48,521	5	6,329	3	3,444
공기업	178	247,151	46	62,461	7	9,344	3	3,824
주한외국기관	4	5,185	x	x	-	-	x	x
해외외국기관	34	52,540	13	19,622	x	x	x	x
민간(제조)	327	452,540	63	84,851	5	6,824	x	x
민간(비제조)	1,126	1,571,726	310	434,097	60	85,250	40	59,058
한국전력(단가)	276	390,435	20	29,223	5	7,685	3	4,911
한국전력(일반)	139	189,935	17	24,402	4	5,719	3	4,408
20억원이상 ~ 30억원미만	769	1,872,559	245	605,139	34	83,252	21	54,078
정부기관	18	45,248	4	10,260	-	-	x	x
지방자치단체	16	38,075	3	7,116	x	x	x	x
공공단체	49	118,362	15	36,702	x	x	-	-
공기업	65	157,894	29	71,608	4	9,027	-	-
주한외국기관	-	-	-	-	-	-	-	-
해외외국기관	19	45,358	12	29,204	-	-	-	-
민간(제조)	112	272,548	33	81,423	3	7,658	x	x
민간(비제조)	369	907,408	136	337,323	23	56,208	15	37,645
한국전력(단가)	84	198,557	4	9,647	x	x	x	x
한국전력(일반)	37	89,109	9	21,855	-	-	-	-
30억원이상 ~ 50억원미만	516	1,955,526	212	808,680	10	38,422	13	45,752
정부기관	8	32,091	-	-	-	-	-	-
지방자치단체	6	21,779	x	x	x	x	-	-
공공단체	26	95,199	8	29,034	-	-	-	-
공기업	55	212,000	30	114,731	x	x	x	x
주한외국기관	-	-	-	-	-	-	-	-
해외외국기관	18	70,602	11	44,590	-	-	-	-
민간(제조)	101	390,604	30	117,463	-	-	x	x
민간(비제조)	274	1,033,842	128	483,754	7	26,686	11	38,914
한국전력(단가)	14	46,332	-	-	-	-	-	-
한국전력(일반)	14	53,077	3	11,788	-	-	-	-
50억원이상 ~ 100억원미만	260	1,780,125	132	923,882	5	31,396	x	x
정부기관	4	24,631	-	-	-	-	-	-
지방자치단체	x	x	-	-	-	-	-	-
공공단체	9	61,329	4	25,455	-	-	x	x
공기업	39	274,103	24	168,900	x	x	-	-
주한외국기관	-	-	-	-	-	-	-	-
해외외국기관	17	123,530	8	57,409	x	x	-	-
민간(제조)	62	414,564	29	200,712	-	-	-	-
민간(비제조)	125	851,736	67	471,407	3	17,718	x	x
한국전력(단가)	-	-	-	-	-	-	-	-
한국전력(일반)	3	20,768	-	-	-	-	-	-

발주기관별 공사실적(전문)(3)

Province, Scale of Work and Ordering Agency (Full Time) (3)

(Unit : number, million)

인천 Incheon		광주 Gwangju		대전 Daejeon		울산 Ulsan		City, Province / Scale of Work & Ordering Agency
건수 Number	금액 Amount	건수 Number	금액 Amount	건수 Number	금액 Amount	건수 Number	금액 Amount	
86	116,371	98	134,646	60	81,802	82	113,418	
5	6,717	x	x	x	x	-	-	
7	8,253	4	5,552	5	5,733	x	x	
13	17,531	3	3,543	7	10,275	x	x	
4	4,295	3	4,212	3	3,809	7	10,634	
-	-	x	x	-	-	-	-	
x	x	-	-	x	x	3	4,213	
10	12,814	5	7,634	3	4,165	44	60,808	
41	58,088	78	106,961	36	49,307	19	26,054	
x	x	x	x	x	x	6	7,700	
4	5,355	-	-	x	x	x	x	
23	56,804	24	58,425	17	41,094	21	52,309	
x	x	-	-	x	x	-	-	
-	-	x	x	-	-	x	x	
3	7,251	-	-	x	x	x	x	
3	7,233	x	x	x	x	4	9,441	
-	-	-	-	-	-	-	-	
x	x	-	-	x	x	-	-	
5	12,202	x	x	-	-	7	17,446	
9	22,574	18	44,609	11	25,397	6	15,622	
-	-	-	-	-	-	x	x	
-	-	x	x	x	x	x	x	
10	35,353	18	65,500	13	51,558	21	77,624	
-	-	x	x	x	x	-	-	
-	-	x	x	-	-	-	-	
x	x	-	-	-	-	-	-	
-	-	-	-	x	x	3	11,486	
-	-	-	-	-	-	-	-	
-	-	x	x	-	-	3	11,433	
3	11,933	x	x	x	x	13	47,165	
6	20,235	13	45,593	9	34,644	x	x	
-	-	-	-	-	-	-	-	
-	-	-	-	-	-	-	-	
5	33,303	9	59,930	5	32,628	13	89,142	
-	-	-	-	-	-	-	-	
-	-	-	-	-	-	-	-	
-	-	-	-	-	-	-	-	
-	-	-	-	x	x	5	38,347	
-	-	-	-	-	-	-	-	
-	-	x	x	-	-	x	x	
x	x	-	-	x	x	5	32,785	
4	28,049	7	46,065	x	x	x	x	
-	-	-	-	-	-	-	-	
-	-	x	x	-	-	-	-	

30. 시도별 공사규모별

The Actuality of Electrical Work Completed by City,

(단위 : 건, 백만원)

시도 / 공사규모 및 발주기관	전국 Total		서울 Seoul		부산 Busan		대구 Daegu	
	건수 Number	금액 Amount	건수 Number	금액 Amount	건수 Number	금액 Amount	건수 Number	금액 Amount
1 0 0 억 원 이 상	136	2,763,793	88	1,793,375	x	x	-	-
정 부 기 관	5	78,489	-	-	-	-	-	-
지 방 자 치 단 체	-	-	-	-	-	-	-	-
공 공 단 체	4	109,786	x	x	-	-	-	-
공 기 업	9	122,485	4	55,357	-	-	-	-
주 한 외 국 기 관	-	-	-	-	-	-	-	-
해 외 외 국 기 관	21	506,057	10	232,798	x	x	-	-
민 간 (제 조)	48	998,352	39	787,867	-	-	-	-
민 간 (비 제 조)	47	926,957	32	633,852	-	-	-	-
한 국 전 력 (단 가)	-	-	-	-	-	-	-	-
한 국 전 력 (일 반)	x	x	x	x	-	-	-	-

발주기관별 공사실적(전문)(4)

Province, Scale of Work and Ordering Agency (Full Time) (4)

(Unit : number, million)

인천 Incheon		광주 Gwangju		대전 Daejeon		울산 Ulsan		City, Province / Scale of Work & Ordering Agency
건수 Number	금액 Amount	건수 Number	금액 Amount	건수 Number	금액 Amount	건수 Number	금액 Amount	
3	88,354	x	x	x	x	10	150,187	
-	-	-	-	x	x	-	-	
-	-	-	-	-	-	-	-	
x	x	-	-	-	-	-	-	
-	-	-	-	-	-	4	49,207	
-	-	-	-	-	-	-	-	
-	-	x	x	-	-	4	72,494	
-	-	-	-	-	-	x	x	
x	x	-	-	-	-	-	-	
-	-	-	-	-	-	-	-	
-	-	-	-	-	-	-	-	

30. 시도별 공사규모별

The Actuality of Electrical Work Completed by City,

(단위 : 건, 백만원)

시도 / 공사규모 및 발주기관	세종 Sejong		경기 Gyeonggi-do		강원 Gangwon-do		충북 Chungcheongbuk-do		충남 Chungcheongnam-do	
	건수 Number	금액 Amount	건수 Number	금액 Amount	건수 Number	금액 Amount	건수 Number	금액 Amount	건수 Number	금액 Amount
합 계	2,855	91,073	152,174	4,981,203	56,457	658,809	41,425	713,704	53,896	1,314,518
정 부 기 관	91	5,297	4,123	163,471	2,736	65,152	2,091	32,020	1,508	172,027
지 방 자 치 단 체	203	10,207	11,564	328,220	5,134	99,035	3,922	90,813	4,141	119,156
공 공 단 체	77	6,693	6,427	279,195	1,139	44,634	1,136	39,839	2,359	100,766
공 기 업	20	4,426	826	293,796	204	14,856	134	31,381	182	54,985
주 한 외 국 기 관	-	-	34	6,727	x	x	-	-	-	-
해 외 외 국 기 관	-	-	59	86,857	x	x	11	9,680	15	15,017
민 간 (제 조)	194	4,631	36,715	923,709	1,840	28,147	7,024	154,500	7,550	205,724
민 간 (비 제 조)	748	46,384	60,523	2,323,633	11,449	245,145	11,195	210,994	18,081	411,234
한 국 전 력 (단 가)	1,062	8,198	21,727	319,303	10,602	94,956	11,321	103,800	11,780	145,081
한 국 전 력 (일 반)	460	5,236	10,176	256,291	23,351	66,125	4,591	40,677	8,280	90,528
1 천 만 원 미 만	2,326	6,984	116,744	299,374	49,463	77,845	33,430	87,835	41,818	117,269
정 부 기 관	61	156	2,697	6,676	1,961	4,184	1,837	2,856	938	2,136
지 방 자 치 단 체	125	313	7,472	18,968	3,272	10,057	2,815	6,702	2,510	7,074
공 공 단 체	33	117	5,002	15,534	807	1,857	884	1,795	1,791	3,595
공 기 업	9	39	374	739	125	253	37	112	34	135
주 한 외 국 기 관	-	-	-	-	-	-	-	-	-	-
해 외 외 국 기 관	-	-	-	-	-	-	-	-	x	x
민 간 (제 조)	142	355	30,278	51,441	1,451	3,090	5,078	14,887	5,405	17,891
민 간 (비 제 조)	481	1,056	43,468	105,788	9,629	19,661	9,294	18,499	14,683	28,906
한 국 전 력 (단 가)	1,048	4,502	18,646	83,160	9,414	35,605	9,082	38,816	8,827	36,492
한 국 전 력 (일 반)	427	447	8,807	17,068	22,804	3,138	4,403	4,168	7,629	21,032
1천만원이상 ~ 4천만원미만	251	4,989	21,625	414,952	5,000	88,303	5,680	97,018	8,332	142,992
정 부 기 관	17	320	748	14,591	470	9,432	108	2,177	304	5,856
지 방 자 치 단 체	50	957	2,466	48,152	1,441	26,434	658	12,322	1,047	20,239
공 공 단 체	19	364	770	15,527	192	3,678	110	2,390	304	6,058
공 기 업	x	x	111	2,306	35	670	29	549	49	958
주 한 외 국 기 관	-	-	5	138	-	-	-	-	-	-
해 외 외 국 기 관	-	-	5	112	-	-	-	-	x	x
민 간 (제 조)	19	416	4,047	80,871	243	5,255	1,383	27,951	1,341	26,509
민 간 (비 제 조)	112	2,273	9,934	206,039	1,084	22,383	1,129	22,997	1,960	40,862
한 국 전 력 (단 가)	9	261	2,891	37,680	1,148	14,918	2,200	27,241	2,887	36,491
한 국 전 력 (일 반)	23	363	648	9,537	387	5,533	63	1,390	438	5,983
4천만원이상 ~ 5천만원미만	21	942	1,993	89,150	267	11,794	375	16,785	517	23,108
정 부 기 관	-	-	93	4,203	41	1,834	19	861	40	1,786
지 방 자 치 단 체	3	135	280	12,592	73	3,222	80	3,592	95	4,208
공 공 단 체	x	x	93	4,198	20	890	16	714	35	1,574
공 기 업	-	-	10	446	3	136	x	x	8	350
주 한 외 국 기 관	-	-	x	x	-	-	-	-	-	-
해 외 외 국 기 관	-	-	-	-	-	-	x	x	-	-
민 간 (제 조)	4	188	408	18,202	22	958	123	5,519	145	6,561
민 간 (비 제 조)	13	580	1,044	46,609	100	4,388	127	5,653	181	8,047
한 국 전 력 (단 가)	-	-	6	273	x	x	x	x	x	x
한 국 전 력 (일 반)	-	-	57	2,540	7	321	6	266	11	494

발주기관별 공사실적(전문)(5)

Province, Scale of Work and Ordering Agency (Full Time) (5)

(Unit : number, million)

전북 Jeonrabuk-do		전남 Jeonranam-do		경북 Gyeongsangbuk-do		경남 Gyeongsangnam-do		제주 Jeju-do		City, Province / Scale of Work & Ordering Agency
건수 Number	금액 Amount	건수 Number	금액 Amount	건수 Number	금액 Amount	건수 Number	금액 Amount	건수 Number	금액 Amount	
41,638	948,791	59,659	1,757,319	78,386	1,741,585	58,617	1,119,167	10,969	222,110	
1,309	28,113	1,607	38,352	1,686	42,063	1,216	41,008	266	9,388	
5,249	99,893	7,531	158,514	8,917	144,883	6,320	149,352	1,511	53,897	
1,705	54,497	2,287	83,107	2,728	105,375	2,454	77,402	464	11,646	
157	21,388	248	52,213	208	49,140	167	37,378	15	1,943	
37	2,075	-	-	5	163	-	-	-	-	
x	x	5	37,787	121	13,708	5	48,110	x	x	
3,710	84,909	5,660	315,940	10,096	533,161	7,504	139,614	556	5,437	
15,736	471,972	19,988	756,546	20,657	515,097	15,891	357,399	4,890	96,419	
9,040	135,582	14,872	196,569	24,849	243,128	18,322	178,704	2,164	30,989	
4,694	50,011	7,461	118,291	9,119	94,866	6,738	90,199	1,102	10,571	
31,532	72,018	45,682	117,758	61,659	162,497	46,591	140,963	8,025	21,115	
1,006	2,046	1,226	1,963	1,283	2,100	825	2,093	184	471	
3,819	7,462	5,189	12,500	6,507	16,374	4,002	11,207	672	1,975	
1,334	2,582	1,742	2,863	2,203	4,221	1,861	4,654	308	716	
61	163	95	291	70	137	71	154	x	x	
8	62	-	-	x	x	-	-	-	-	
-	-	-	-	109	121	-	-	-	-	
2,742	7,777	3,429	9,655	7,087	18,614	5,643	13,718	491	1,044	
12,030	20,308	15,901	26,170	16,605	28,373	12,944	25,882	3,711	8,088	
6,000	25,296	11,180	54,484	19,058	82,137	14,969	75,883	1,607	7,277	
4,532	6,321	6,920	9,832	8,736	10,413	6,276	7,373	1,050	1,540	
6,617	109,596	9,115	159,801	11,972	198,063	8,712	145,941	2,043	37,264	
184	3,512	228	4,586	189	3,811	194	3,891	35	843	
922	17,873	1,667	30,912	1,762	31,856	1,622	29,858	502	10,717	
212	4,217	283	5,629	257	5,120	331	6,373	94	2,000	
38	699	52	1,103	36	678	20	466	6	132	
22	481	-	-	3	65	-	-	-	-	
-	-	-	-	-	-	-	-	-	-	
655	13,862	1,103	22,186	1,760	35,368	1,196	23,797	46	754	
1,590	31,810	1,912	39,219	2,143	46,836	1,843	35,875	807	15,458	
2,961	36,407	3,607	52,223	5,712	71,586	3,289	42,034	538	7,102	
33	734	263	3,942	110	2,745	217	3,647	15	258	
384	17,253	606	26,773	622	27,905	495	22,208	205	9,121	
17	761	19	856	26	1,169	31	1,390	12	548	
81	3,617	103	4,596	126	5,671	108	4,860	111	4,915	
21	975	41	1,840	28	1,284	43	1,925	8	362	
-	-	5	229	4	178	5	225	x	x	
-	-	-	-	-	-	-	-	-	-	
-	-	-	-	-	-	x	x	-	-	
51	2,287	222	9,609	152	6,810	128	5,759	5	219	
208	9,346	202	9,007	264	11,809	159	7,066	63	2,802	
3	135	x	x	3	132	4	191	-	-	
3	133	12	547	19	852	15	700	5	232	

30. 시도별 공사규모별

The Actuality of Electrical Work Completed by City,

(단위 : 건, 백만원)

시도 / 공사규모 및 발주기관	세종 Sejong		경기 Gyeonggi-do		강원 Gangwon-do		충북 Chungcheongbuk-do		충남 Chungcheongnam-do	
	건수 Number	금액 Amount	건수 Number	금액 Amount	건수 Number	금액 Amount	건수 Number	금액 Amount	건수 Number	금액 Amount
5천만원이상 ~ 1억원미만	105	7,338	4,686	330,401	672	47,806	821	58,384	1,218	86,223
정부기관	3	237	226	15,872	113	7,972	51	3,681	73	5,304
지방자치단체	7	464	643	46,408	178	13,075	160	11,360	234	16,777
공공단체	5	347	171	12,106	39	2,722	40	2,993	91	6,476
공기업	x	x	53	3,887	12	895	14	1,051	15	1,201
주한외국기관	-	-	8	597	-	-	-	-	-	-
해외외국기관	-	-	10	784	-	-	x	x	x	x
민간(제조)	21	1,326	878	62,025	77	5,184	225	15,890	304	21,048
민간(비제조)	63	4,500	2,496	173,896	211	14,638	291	20,355	454	31,907
한국전력(단가)	-	-	15	1,104	x	x	7	605	5	335
한국전력(일반)	5	368	186	13,722	40	3,178	32	2,355	41	3,120
1억원이상 ~ 3억원미만	89	14,100	4,366	722,261	730	116,636	763	121,351	1,300	213,702
정부기관	4	829	260	42,806	113	18,001	58	10,361	91	15,732
지방자치단체	10	1,806	532	89,934	129	19,826	154	25,024	195	32,255
공공단체	12	1,957	204	35,519	48	8,944	54	8,766	83	14,272
공기업	4	730	91	15,299	16	3,112	29	4,467	25	4,671
주한외국기관	-	-	14	2,116	-	-	-	-	-	-
해외외국기관	-	-	17	2,802	-	-	5	1,002	x	x
민간(제조)	5	703	685	115,984	36	5,884	146	23,108	234	38,480
민간(비제조)	49	7,391	2,251	362,371	311	47,122	257	38,543	560	88,904
한국전력(단가)	x	x	29	5,511	7	1,404	3	521	5	885
한국전력(일반)	4	581	283	49,919	70	12,344	57	9,559	106	18,399
3억원이상 ~ 5억원미만	19	7,350	986	378,778	109	41,841	132	50,268	268	103,971
정부기관	x	x	43	16,537	18	6,679	7	2,706	19	7,509
지방자치단체	x	x	91	34,333	23	9,129	28	10,388	26	10,139
공공단체	3	1,048	64	25,234	14	5,212	16	6,186	20	8,043
공기업	x	x	37	14,818	4	1,434	6	2,262	17	6,477
주한외국기관	-	-	x	x	x	x	-	-	-	-
해외외국기관	-	-	8	2,986	x	x	-	-	3	990
민간(제조)	x	x	166	64,511	5	1,851	28	10,618	56	21,479
민간(비제조)	11	4,417	486	186,128	26	9,795	32	12,254	97	37,664
한국전력(단가)	-	-	8	3,056	x	x	4	1,587	3	1,279
한국전력(일반)	-	-	82	30,807	16	6,649	11	4,267	27	10,392
5억원이상 ~ 10억원미만	26	17,044	913	631,206	126	85,565	130	91,641	245	171,164
정부기관	4	2,164	35	23,783	16	9,709	9	6,551	21	14,714
지방자치단체	3	2,476	62	41,750	12	7,666	22	14,994	24	14,912
공공단체	4	2,821	74	49,504	10	6,853	9	6,232	19	13,499
공기업	x	x	62	44,743	7	4,645	8	5,641	16	11,856
주한외국기관	-	-	3	1,810	-	-	-	-	-	-
해외외국기관	-	-	7	5,305	-	-	x	x	3	1,857
민간(제조)	x	x	122	83,947	3	2,162	23	16,393	43	31,772
민간(비제조)	9	5,562	439	301,893	50	34,906	39	27,511	90	61,744
한국전력(단가)	3	1,936	40	30,295	12	9,474	5	4,053	15	12,022
한국전력(일반)	-	-	69	48,176	16	10,150	14	9,561	14	8,789

발주기관별 공사실적(전문)(6)

Province, Scale of Work and Ordering Agency (Full Time) (6)

(Unit : number, million)

전북 Jeonrabuk-do		전남 Jeonranam-do		경북 Gyeongsangbuk-do		경남 Gyeongsangnam-do		제주 Jeju-do		City, Province / Scale of Work & Ordering Agency
건수 Number	금액 Amount	건수 Number	금액 Amount	건수 Number	금액 Amount	건수 Number	금액 Amount	건수 Number	금액 Amount	
886	63,079	1,638	115,148	1,390	99,064	1,142	81,050	307	21,369	
43	3,102	55	3,848	70	5,044	62	4,411	14	1,009	
220	15,670	292	20,487	236	16,446	280	19,726	97	6,803	
50	3,556	72	4,896	74	5,185	78	5,302	28	1,932	
13	1,017	25	1,929	20	1,363	22	1,709	x	x	
3	228	-	-	x	x	-	-	-	-	
-	-	-	-	-	-	-	-	-	-	
121	8,250	422	28,009	408	29,033	271	19,046	6	461	
395	28,147	685	49,626	514	36,903	372	26,698	149	10,161	
14	1,019	15	945	8	472	6	368	x	x	
27	2,091	72	5,409	59	4,525	51	3,789	10	787	
1,731	267,094	1,683	271,992	1,801	289,902	1,168	189,681	272	44,518	
45	8,136	54	8,864	87	14,611	76	13,087	13	2,172	
163	27,185	205	33,892	219	36,518	240	38,755	107	17,709	
52	8,773	80	13,107	86	14,257	89	14,658	17	2,736	
18	3,012	33	5,309	37	6,791	22	3,814	4	718	
x	x	-	-	-	-	-	-	-	-	
-	-	x	x	5	781	-	-	-	-	
95	16,371	306	53,635	401	68,182	196	31,176	3	516	
1,284	190,129	877	136,041	849	129,466	425	68,160	111	18,027	
14	2,498	10	1,434	13	2,036	9	1,386	6	1,021	
58	10,584	117	19,454	104	17,261	111	18,645	11	1,620	
199	76,294	303	116,009	374	145,091	216	83,611	62	23,376	
5	1,838	8	2,939	21	7,840	15	6,298	4	1,391	
25	9,841	35	12,629	43	16,790	32	12,421	15	5,559	
14	5,787	34	13,366	35	13,668	22	8,719	7	2,794	
18	6,052	9	3,242	12	5,128	9	3,630	-	-	
x	x	-	-	-	-	-	-	-	-	
x	x	-	-	x	x	x	x	-	-	
22	8,348	65	24,324	114	44,187	34	12,581	3	1,147	
90	34,549	127	49,706	105	40,617	70	26,712	26	9,775	
4	1,731	x	x	x	x	x	x	x	x	
19	7,418	24	9,503	41	15,728	31	12,048	6	2,305	
164	114,454	307	218,070	289	203,223	179	125,624	31	21,202	
5	3,277	11	7,368	10	7,487	10	6,615	3	1,905	
15	10,583	22	13,657	16	11,188	26	18,542	6	3,956	
12	8,495	19	13,521	24	17,775	18	12,474	x	x	
7	5,887	16	11,714	16	11,336	12	8,957	x	x	
x	x	-	-	-	-	-	-	-	-	
-	-	x	x	-	-	x	x	-	-	
14	9,135	61	43,037	77	53,673	30	20,759	x	x	
97	67,412	140	99,822	99	68,924	45	30,094	11	7,212	
3	2,485	15	12,266	10	8,309	14	10,666	x	x	
10	6,661	22	15,904	37	24,531	23	16,817	5	3,829	

30. 시도별 공사규모별

The Actuality of Electrical Work Completed by City,

(단위 : 건, 백만원)

시도 / 공사규모 및 발주기관	세종 Sejong		경기 Gyeonggi-do		강원 Gangwon-do		충북 Chungcheongbuk-do		충남 Chungcheongnam-do	
	건수 Number	금액 Amount	건수 Number	금액 Amount	건수 Number	금액 Amount	건수 Number	금액 Amount	건수 Number	금액 Amount
10억원이상 ~ 20억원미만	12	14,636	529	733,180	61	81,836	70	98,658	138	189,004
정부기관	x	x	13	16,477	x	x	x	x	9	14,617
지방자치단체	3	3,303	13	17,836	5	7,055	5	6,431	10	13,551
공공단체	-	-	28	37,733	7	9,692	6	8,690	9	11,827
공기업	x	x	58	82,400	x	x	9	13,253	15	20,966
주한외국기관	-	-	x	x	-	-	-	-	-	-
해외외국기관	-	-	6	8,513	-	-	-	-	x	x
민간(제조)	-	-	71	100,398	3	3,764	11	13,779	15	20,562
민간(비제조)	5	6,393	248	344,972	27	35,237	19	26,470	37	47,535
한국전력(단가)	x	x	59	79,243	9	13,044	15	23,258	29	40,324
한국전력(일반)	-	-	32	43,999	7	8,886	3	3,950	12	16,371
20억원이상 ~ 30억원미만	4	9,964	181	436,356	19	45,161	12	28,411	32	76,096
정부기관	-	-	5	12,434	x	x	-	-	3	6,548
지방자치단체	-	-	4	8,782	x	x	-	-	-	-
공공단체	-	-	9	21,500	x	x	x	x	4	9,081
공기업	-	-	13	30,151	x	x	-	-	x	x
주한외국기관	-	-	-	-	-	-	-	-	-	-
해외외국기관	-	-	-	-	-	-	x	x	x	x
민간(제조)	-	-	26	63,642	-	-	3	6,653	3	7,935
민간(비제조)	4	9,964	85	207,801	5	12,570	x	x	11	26,383
한국전력(단가)	-	-	30	69,227	6	13,720	3	7,634	7	17,164
한국전력(일반)	-	-	9	22,818	x	x	x	x	x	x
30억원이상 ~ 50억원미만	x	x	96	369,944	5	20,037	9	37,278	15	53,716
정부기관	-	-	3	10,092	-	-	-	-	x	x
지방자치단체	-	-	-	-	-	-	-	-	-	-
공공단체	-	-	9	34,369	-	-	-	-	x	x
공기업	-	-	10	41,441	-	-	x	x	x	x
주한외국기관	-	-	-	-	-	-	-	-	-	-
해외외국기관	-	-	x	x	-	-	x	x	-	-
민간(제조)	-	-	20	81,316	-	-	3	12,221	4	13,488
민간(비제조)	x	x	48	181,079	x	x	4	17,579	5	16,850
한국전력(단가)	-	-	3	9,755	x	x	-	-	-	-
한국전력(일반)	x	x	x	x	x	x	-	-	x	x
50억원이상 ~ 100억원미만	-	-	43	301,049	4	26,494	x	x	7	41,358
정부기관	-	-	-	-	-	-	-	-	4	24,631
지방자치단체	-	-	x	x	-	-	-	-	-	-
공공단체	-	-	x	x	-	-	-	-	-	-
공기업	-	-	6	39,644	-	-	-	-	-	-
주한외국기관	-	-	-	-	-	-	-	-	-	-
해외외국기관	-	-	4	34,916	-	-	-	-	x	x
민간(제조)	-	-	10	62,585	-	-	x	x	-	-
민간(비제조)	-	-	19	127,798	3	20,070	x	x	x	x
한국전력(단가)	-	-	-	-	-	-	-	-	-	-
한국전력(일반)	-	-	x	x	x	x	-	-	-	-

발주기관별 공사실적(전문)(7)

Province, Scale of Work and Ordering Agency (Full Time) (7)

(Unit : number, million)

전북 Jeonrabuk-do		전남 Jeonranam-do		경북 Gyeongsangbuk-do		경남 Gyeongsangnam-do		제주 Jeju-do		City, Province / Scale of Work & Ordering Agency
건수 Number	금액 Amount	건수 Number	금액 Amount	건수 Number	금액 Amount	건수 Number	금액 Amount	건수 Number	금액 Amount	
96	130,868	215	304,595	186	262,178	77	106,183	20	29,778	
4	5,442	6	7,928	-	-	3	3,222	x	x	
3	4,475	15	21,843	8	10,041	10	13,983	-	-	
5	7,032	12	15,601	13	18,033	9	11,727	-	-	
x	x	7	9,494	10	14,240	x	x	-	-	
-	-	-	-	-	-	-	-	-	-	
-	-	-	-	4	6,893	-	-	x	x	
7	9,225	30	42,149	55	76,926	3	4,884	-	-	
34	47,699	90	129,640	55	78,524	18	23,648	9	12,793	
31	42,012	32	47,057	30	43,094	22	30,250	9	14,114	
11	13,086	23	30,882	11	14,429	10	15,674	-	-	
22	53,424	50	121,450	42	97,678	21	50,655	x	x	
-	-	-	-	-	-	-	-	-	-	
-	-	x	x	-	-	-	-	x	x	
4	9,929	x	x	4	9,052	x	x	-	-	
x	x	3	7,737	x	x	x	x	-	-	
-	-	-	-	-	-	-	-	-	-	
-	-	-	-	x	x	-	-	-	-	
x	x	11	26,824	13	29,256	x	x	-	-	
5	12,161	22	53,791	12	28,502	6	14,322	-	-	
9	20,855	6	14,033	9	21,251	7	17,167	-	-	
x	x	4	9,503	x	x	x	x	-	-	
5	18,085	39	148,695	37	136,605	8	28,448	3	12,104	
-	-	-	-	-	-	-	-	-	-	
x	x	x	x	-	-	-	-	-	-	
x	x	x	x	3	10,722	-	-	-	-	
-	-	3	11,164	x	x	x	x	-	-	
-	-	-	-	-	-	-	-	-	-	
-	-	-	-	x	x	-	-	-	-	
x	x	5	19,897	17	64,192	x	x	-	-	
x	x	20	79,859	10	38,746	4	13,340	3	12,104	
x	x	4	13,739	4	13,423	-	-	-	-	
-	-	4	13,316	-	-	x	x	-	-	
-	-	17	109,359	11	76,168	5	30,048	-	-	
-	-	-	-	-	-	-	-	-	-	
-	-	-	-	-	-	-	-	-	-	
-	-	-	-	x	x	x	x	-	-	
-	-	-	-	-	-	x	x	-	-	
-	-	-	-	-	-	-	-	-	-	
-	-	-	-	-	-	-	-	-	-	
-	-	6	36,614	9	63,711	-	-	-	-	
-	-	11	72,745	x	x	3	17,724	-	-	
-	-	-	-	-	-	-	-	-	-	
-	-	-	-	-	-	-	-	-	-	

30. 시도별 공사규모별

The Actuality of Electrical Work Completed by City,

(단위 : 건, 백만원)

시도 / 공사규모 및 발주기관	세종 Sejong		경기 Gyeonggi-do		강원 Gangwon-do		충북 Chungcheongbuk-do		충남 Chungcheongnam-do	
	건수 Number	금액 Amount	건수 Number	금액 Amount	건수 Number	금액 Amount	건수 Number	금액 Amount	건수 Number	금액 Amount
1 0 0 억 원 이 상	-	-	12	274,552	x	x	x	x	6	95,915
정 부 기 관	-	-	-	-	-	-	-	-	4	65,315
지 방 자 치 단 체	-	-	-	-	-	-	-	-	-	-
공 공 단 체	-	-	x	x	-	-	-	-	x	x
공 기 업	-	-	x	x	-	-	-	-	-	-
주 한 외 국 기 관	-	-	-	-	-	-	-	-	-	-
해 외 외 국 기 관	-	-	x	x	-	-	-	-	-	-
민 간 (제 조)	-	-	4	138,788	-	-	-	-	-	-
민 간 (비 제 조)	-	-	5	79,260	x	x	x	x	x	x
한 국 전 력 (단 가)	-	-	-	-	-	-	-	-	-	-
한 국 전 력 (일 반)	-	-	-	-	-	-	-	-	-	-

발주기관별 공사실적(전문)(8)

Province, Scale of Work and Ordering Agency (Full Time) (8)

(Unit : number, million)

전북 Jeonrabuk-do		전남 Jeonranam-do		경북 Gyeongsangbuk-do		경남 Gyeongsangnam-do		제주 Jeju-do		City, Province / Scale of Work & Ordering Agency
건수 Number	금액 Amount	건수 Number	금액 Amount	건수 Number	금액 Amount	건수 Number	금액 Amount	건수 Number	금액 Amount	
x	x	4	47,671	3	43,210	3	114,755	-	-	
-	-	-	-	-	-	-	-	-	-	
-	-	-	-	-	-	-	-	-	-	
-	-	-	-	-	-	-	-	-	-	
-	-	-	-	-	-	-	-	-	-	
-	-	-	-	-	-	-	-	-	-	
-	-	3	36,751	-	-	x	x	-	-	
-	-	-	-	3	43,210	-	-	-	-	
x	x	x	x	-	-	x	x	-	-	
-	-	-	-	-	-	-	-	-	-	
-	-	-	-	-	-	-	-	-	-	

31. 시도별 공사규모별

The Actuality of Electrical Work Completed by City,

(단위 : 건, 백만원)

시도 / 공사규모 및 발주기관	전국 Total		서울 Seoul		부산 Busan		대구 Daegu	
	건수 Number	금액 Amount	건수 Number	금액 Amount	건수 Number	금액 Amount	건수 Number	금액 Amount
합 계	180,891	8,791,277	12,692	2,274,180	7,291	260,748	7,476	201,122
정부기관	5,790	197,426	1,030	41,243	186	5,981	83	3,711
지방자치단체	23,492	505,177	931	51,080	823	22,583	1,156	14,459
공공단체	10,469	1,389,865	763	200,396	446	25,882	946	17,104
공기업	1,065	300,671	166	93,451	30	22,435	109	5,460
주한외국기관	31	9,237	16	3,271	-	-	-	-
해외외국기관	81	168,184	19	76,407	x	x	11	4,874
민간(제조)	31,280	2,202,974	1,811	853,946	2,074	35,815	1,440	29,668
민간(비제조)	57,627	3,330,480	5,813	908,787	3,012	128,940	1,795	112,107
한국전력(단가)	33,855	318,313	1,574	17,939	390	6,784	1,611	11,113
한국전력(일반)	17,201	368,951	569	27,659	329	11,312	325	2,626
1천만원미만	138,672	373,670	8,006	25,559	5,371	13,277	6,005	15,948
정부기관	3,806	10,491	763	1,925	116	447	29	186
지방자치단체	16,765	51,034	451	1,520	503	1,353	972	1,630
공공단체	7,956	21,047	453	1,136	278	951	877	929
공기업	378	1,699	54	212	11	39	71	344
주한외국기관	x	x	-	-	-	-	-	-
해외외국기관	x	x	-	-	-	-	x	x
민간(제조)	22,949	57,622	1,143	3,255	1,752	2,838	1,190	2,717
민간(비제조)	42,188	94,489	3,398	9,796	2,199	5,332	1,179	2,793
한국전력(단가)	28,909	112,903	1,378	7,034	219	1,859	1,373	7,070
한국전력(일반)	15,717	24,361	366	682	293	458	313	274
1천만원이상 ~ 4천만원미만	25,003	468,758	2,228	44,486	1,146	22,559	882	15,623
정부기관	1,159	22,827	171	3,531	39	829	32	675
지방자치단체	4,446	84,301	234	4,947	220	4,201	127	2,191
공공단체	1,217	23,917	113	2,215	97	1,804	33	622
공기업	231	4,670	16	347	4	81	31	483
주한외국기관	6	124	5	114	-	-	-	-
해외외국기관	12	251	-	-	-	-	3	52
민간(제조)	4,937	101,001	278	5,773	191	4,071	140	2,837
민간(비제조)	7,489	155,490	1,078	23,082	418	9,173	275	5,647
한국전력(단가)	4,804	64,204	181	2,581	167	2,179	237	3,027
한국전력(일반)	702	11,973	152	1,898	10	221	4	89
4천만원이상 ~ 5천만원미만	2,361	106,043	303	13,674	176	8,037	66	2,956
정부기관	134	5,964	31	1,361	5	221	x	x
지방자치단체	429	19,329	55	2,522	21	939	7	318
공공단체	153	6,915	36	1,624	10	453	x	x
공기업	28	1,257	4	188	-	-	-	-
주한외국기관	x	x	x	x	-	-	-	-
해외외국기관	3	130	-	-	-	-	-	-
민간(제조)	518	23,198	31	1,382	32	1,426	18	810
민간(비제조)	1,011	45,471	140	6,326	107	4,955	38	1,685
한국전력(단가)	6	268	-	-	x	x	-	-
한국전력(일반)	78	3,463	5	221	-	-	-	-

발주기관별 공사실적(겸업)(1)

Province, Scale of Work and Ordering Agency (Part Time) (1)

(Unit : number, million)

인천 Incheon		광주 Gwangju		대전 Daejeon		울산 Ulsan		City Province / Scale of Work & Ordering Agency
건수 Number	금액 Amount	건수 Number	금액 Amount	건수 Number	금액 Amount	건수 Number	금액 Amount	
8,146	334,904	5,353	354,462	4,029	126,809	1,959	91,067	
101	9,254	57	3,293	139	7,210	15	39	
1,183	26,686	263	12,410	182	13,609	218	6,608	
299	17,823	255	6,448	374	10,236	139	12,542	
29	11,665	30	11,433	43	3,075	14	4,193	
-	-	-	-	-	-	-	-	
-	-	7	30,539	-	-	3	11,219	
2,152	40,925	1,041	43,377	1,145	19,634	822	33,056	
2,268	198,897	1,634	228,414	1,534	65,854	582	17,678	
595	15,601	1,129	7,911	464	4,638	154	4,012	
1,519	14,053	937	10,637	148	2,554	12	1,721	
5,898	16,110	3,375	12,783	3,072	9,258	1,365	4,944	
35	152	25	73	77	298	14	24	
894	1,677	130	546	79	248	120	450	
175	510	174	446	275	805	105	205	
x	x	6	36	27	125	x	x	
-	-	-	-	-	-	-	-	
-	-	-	-	-	-	-	-	
1,718	4,528	517	2,089	970	1,962	526	1,744	
1,376	3,826	862	2,149	1,052	3,426	452	1,435	
449	2,561	835	3,990	459	1,934	147	1,076	
1,250	2,849	826	3,455	133	459	-	-	
1,408	26,353	1,165	21,554	433	8,618	323	7,593	
36	672	12	241	36	714	x	x	
171	3,361	74	1,475	43	871	55	1,100	
87	1,620	41	916	60	1,131	9	208	
10	270	10	311	x	x	3	47	
-	-	-	-	-	-	-	-	
-	-	-	-	-	-	-	-	
289	5,523	394	7,759	87	1,684	178	4,591	
445	8,842	244	5,180	201	4,106	73	1,540	
138	2,714	294	3,921	x	x	x	x	
232	3,352	96	1,751	x	x	3	68	
124	5,601	71	3,162	71	3,185	41	1,841	
5	215	x	x	x	x	-	-	
18	827	8	356	10	451	14	618	
9	409	6	270	4	188	x	x	
3	124	x	x	3	140	-	-	
-	-	-	-	-	-	-	-	
-	-	-	-	-	-	-	-	
27	1,230	22	993	18	798	18	818	
57	2,565	32	1,412	33	1,473	7	313	
x	x	-	-	-	-	x	x	
4	183	-	-	x	x	-	-	

31. 시도별 공사규모별

The Actuality of Electrical Work Completed by City,

(단위 : 건, 백만원)

시도 / 공사규모 및 발주기관	전국 Total		서울 Seoul		부산 Busan		대구 Daegu	
	건수 Number	금액 Amount	건수 Number	금액 Amount	건수 Number	금액 Amount	건수 Number	금액 Amount
5천만원이상 ~ 1억원미만	5,262	372,248	692	48,643	220	15,788	179	12,576
정부기관	267	18,677	15	855	12	859	12	904
지방자치단체	838	60,346	79	5,436	28	2,022	20	1,472
공공단체	329	23,426	44	3,096	23	1,712	11	832
공기업	74	5,354	12	957	x	x	x	x
주한외국기관	8	638	4	325	-	-	-	-
해외외국기관	6	438	x	x	-	-	-	-
민간(제조)	1,170	82,005	109	7,663	36	2,491	35	2,326
민간(비제조)	2,385	168,561	404	28,698	115	8,267	98	6,844
한국전력(단가)	13	908	5	355	-	-	-	-
한국전력(일반)	172	11,894	19	1,202	5	378	x	x
1억원이상 ~ 3억원미만	5,773	961,473	717	125,716	245	40,817	224	37,137
정부기관	302	51,664	27	4,651	12	2,100	7	1,124
지방자치단체	739	124,159	74	13,210	38	6,308	20	3,259
공공단체	360	62,585	41	7,504	27	4,290	13	2,344
공기업	134	23,865	26	5,052	6	932	x	x
주한외국기관	9	1,687	4	734	-	-	-	-
해외외국기관	10	1,749	-	-	-	-	3	410
민간(제조)	1,077	181,696	108	19,372	39	6,717	41	6,776
민간(비제조)	2,836	461,157	420	71,724	113	18,976	135	22,258
한국전력(단가)	21	3,900	x	x	-	-	-	-
한국전력(일반)	285	49,013	15	3,066	10	1,494	3	501
3억원이상 ~ 5억원미만	1,283	497,411	211	82,637	45	17,974	41	15,009
정부기관	63	24,519	9	3,843	-	-	x	x
지방자치단체	156	59,907	16	6,236	7	2,987	4	1,676
공공단체	114	45,608	17	7,074	4	1,463	x	x
공기업	62	23,577	11	4,019	x	x	x	x
주한외국기관	x	x	-	-	-	-	-	-
해외외국기관	4	1,386	x	x	-	-	x	x
민간(제조)	238	93,638	30	12,002	11	4,286	7	2,518
민간(비제조)	563	216,715	123	47,698	18	7,168	22	7,814
한국전력(단가)	4	1,572	-	-	-	-	-	-
한국전력(일반)	78	30,147	4	1,446	4	1,682	x	x
5억원이상 ~ 10억원미만	1,180	824,511	203	142,264	49	34,583	42	28,973
정부기관	41	26,302	7	4,548	x	x	-	-
지방자치단체	90	60,672	19	13,321	5	3,384	5	2,804
공공단체	122	85,009	20	13,947	5	4,128	3	1,944
공기업	76	53,928	14	10,606	3	1,977	x	x
주한외국기관	x	x	x	x	-	-	-	-
해외외국기관	10	7,071	x	x	-	-	x	x
민간(제조)	165	115,742	35	25,373	7	4,169	7	4,977
민간(비제조)	566	396,300	96	65,600	21	15,184	23	16,434
한국전력(단가)	29	22,371	5	3,827	x	x	-	-
한국전력(일반)	79	55,459	4	2,479	4	2,923	x	x

발주기관별 공사실적(겸업)(2)

Province, Scale of Work and Ordering Agency (Part Time) (2)

(Unit : number, million)

인천 Incheon		광주 Gwangju		대전 Daejeon		울산 Ulsan		City Province / Scale of Work & Ordering Agency
건수 Number	금액 Amount	건수 Number	금액 Amount	건수 Number	금액 Amount	건수 Number	금액 Amount	
243	16,928	224	15,996	150	10,989	86	6,347	
7	475	11	751	7	485	-	-	
31	2,257	28	2,026	17	1,343	12	895	
4	284	19	1,387	7	490	8	632	
x	x	4	297	3	202	-	-	
-	-	-	-	-	-	-	-	
-	-	-	-	-	-	x	x	
54	3,663	38	2,696	33	2,531	33	2,379	
140	9,752	122	8,689	81	5,771	27	2,002	
-	-	-	-	-	-	x	x	
5	374	x	x	x	x	4	286	
261	45,490	310	53,920	207	33,773	93	15,911	
11	1,831	4	660	8	1,432	-	-	
46	7,827	17	2,793	20	3,692	15	2,800	
8	1,561	13	2,277	20	3,782	8	1,260	
6	1,136	3	452	5	727	3	649	
-	-	-	-	-	-	-	-	
-	-	x	x	-	-	-	-	
39	5,823	52	9,769	27	4,349	44	7,569	
130	23,294	210	35,865	119	18,476	17	2,619	
x	x	-	-	-	-	x	x	
20	3,812	10	1,825	8	1,316	4	690	
76	29,255	59	21,615	47	18,356	21	8,040	
x	x	x	x	8	3,090	-	-	
18	6,438	x	x	9	3,281	x	x	
7	2,923	x	x	5	2,045	-	-	
3	1,224	x	x	x	x	3	1,094	
-	-	-	-	-	-	-	-	
-	-	-	-	-	-	-	-	
10	3,994	8	2,880	4	1,726	15	5,750	
31	12,174	43	15,970	19	7,361	x	x	
-	-	-	-	-	-	-	-	
5	1,753	x	x	x	x	-	-	
59	41,402	72	52,247	37	26,155	10	6,453	
3	1,990	x	x	x	x	-	-	
3	1,780	3	2,383	x	x	-	-	
5	3,791	x	x	3	1,795	x	x	
x	x	x	x	x	x	4	2,394	
-	-	-	-	-	-	-	-	
-	-	-	-	-	-	-	-	
9	6,162	3	2,263	3	2,468	3	1,699	
35	25,302	63	45,279	22	15,123	-	-	
-	-	-	-	3	2,680	-	-	
3	1,730	-	-	-	-	x	x	

31. 시도별 공사규모별

The Actuality of Electrical Work Completed by City,

(단위 : 건, 백만원)

시도 / 공사규모 및 발주기관	전국 Total		서울 Seoul		부산 Busan		대구 Daegu	
	건수 Number	금액 Amount	건수 Number	금액 Amount	건수 Number	금액 Amount	건수 Number	금액 Amount
10억원이상 ~ 20억원미만	749	1,044,573	147	208,640	27	35,150	24	34,338
정부기관	13	19,783	x	x	-	-	-	-
지방자치단체	22	28,406	3	3,890	x	x	x	x
공공단체	101	141,914	17	24,240	-	-	4	5,523
공기업	51	72,604	16	22,626	x	x	x	x
주한외국기관	x	x	x	x	-	-	-	-
해외외국기관	12	17,302	6	9,736	x	x	-	-
민간(제조)	109	150,709	32	45,550	4	5,269	-	-
민간(비제조)	327	451,614	65	91,853	16	20,858	16	23,571
한국전력(단가)	55	77,387	3	3,738	x	x	x	x
한국전력(일반)	58	83,673	x	x	3	4,154	-	-
20억원이상 ~ 30억원미만	268	649,969	69	168,193	4	9,328	6	13,977
정부기관	3	7,593	3	7,593	-	-	-	-
지방자치단체	6	13,234	-	-	-	-	-	-
공공단체	28	69,238	4	9,180	x	x	-	-
공기업	14	33,305	5	12,767	-	-	-	-
주한외국기관	-	-	-	-	-	-	-	-
해외외국기관	7	17,775	x	x	-	-	x	x
민간(제조)	37	87,700	16	38,400	x	x	-	-
민간(비제조)	136	332,210	38	92,254	x	x	5	11,120
한국전력(단가)	13	31,758	-	-	-	-	-	-
한국전력(일반)	24	57,157	x	x	-	-	-	-
30억원이상 ~ 50억원미만	163	623,703	53	205,797	x	x	7	24,585
정부기관	x	x	x	x	-	-	-	-
지방자치단체	x	x	-	-	-	-	-	-
공공단체	27	103,848	5	19,987	-	-	x	x
공기업	11	38,010	6	21,334	x	x	-	-
주한외국기관	x	x	-	-	-	-	-	-
해외외국기관	5	19,593	x	x	-	-	-	-
민간(제조)	32	126,273	12	48,483	-	-	x	x
민간(비제조)	77	293,897	26	99,022	x	x	4	13,942
한국전력(단가)	x	x	-	-	-	-	-	-
한국전력(일반)	6	22,091	-	-	-	-	-	-
50억원이상 ~ 100억원미만	97	680,128	34	241,612	4	30,338	-	-
정부기관	-	-	-	-	-	-	-	-
지방자치단체	-	-	-	-	-	-	-	-
공공단체	33	227,389	9	60,458	x	x	-	-
공기업	5	32,259	x	x	x	x	-	-
주한외국기관	-	-	-	-	-	-	-	-
해외외국기관	7	50,845	4	31,579	-	-	-	-
민간(제조)	19	140,052	5	37,884	-	-	-	-
민간(비제조)	32	221,283	15	106,491	x	x	-	-
한국전력(단가)	-	-	-	-	-	-	-	-
한국전력(일반)	x	x	-	-	-	-	-	-

발주기관별 공사실적(겸업)(3)

Province, Scale of Work and Ordering Agency (Part Time) (3)

(Unit : number, million)

인천 Incheon		광주 Gwangju		대전 Daejeon		울산 Ulsan		City Province / Scale of Work & Ordering Agency
건수 Number	금액 Amount	건수 Number	금액 Amount	건수 Number	금액 Amount	건수 Number	금액 Amount	
49	70,452	46	65,036	11	14,210	14	18,853	
x	x	-	-	-	-	-	-	
x	x	-	-	x	x	-	-	
3	4,012	-	-	-	-	5	6,101	
x	x	x	x	-	-	-	-	
-	-	-	-	-	-	-	-	
-	-	x	x	-	-	-	-	
4	5,021	4	5,337	3	4,116	4	5,670	
32	47,178	39	55,618	6	7,854	3	4,602	
4	5,638	-	-	-	-	x	x	
-	-	-	-	-	-	-	-	
19	47,174	18	43,530	x	x	4	9,962	
-	-	-	-	-	-	-	-	
-	-	x	x	-	-	-	-	
x	x	-	-	-	-	x	x	
-	-	-	-	-	-	-	-	
-	-	-	-	-	-	-	-	
-	-	x	x	-	-	-	-	
x	x	x	x	-	-	x	x	
14	35,042	13	31,883	x	x	x	x	
x	x	-	-	-	-	-	-	
-	-	x	x	-	-	-	-	
8	30,921	9	33,546	-	-	x	x	
-	-	-	-	-	-	-	-	
-	-	-	-	-	-	-	-	
-	-	-	-	-	-	-	-	
-	-	x	x	-	-	-	-	
-	-	-	-	-	-	-	-	
-	-	x	x	-	-	x	x	
-	-	-	-	-	-	-	-	
8	30,921	5	18,817	-	-	-	-	
-	-	-	-	-	-	-	-	
-	-	-	-	-	-	-	-	
x	x	3	17,952	-	-	x	x	
-	-	-	-	-	-	-	-	
-	-	-	-	-	-	-	-	
-	-	-	-	-	-	-	-	
x	x	-	-	-	-	-	-	
-	-	-	-	-	-	-	-	
-	-	x	x	-	-	x	x	
-	-	x	x	-	-	-	-	
-	-	x	x	-	-	-	-	
-	-	-	-	-	-	-	-	
-	-	-	-	-	-	-	-	

31. 시도별 공사규모별

The Actuality of Electrical Work Completed by City,

(단위 : 건, 백만원)

시도 / 공사규모 및 발주기관	전국 Total		서울 Seoul		부산 Busan		대구 Daegu	
	건수 Number	금액 Amount	건수 Number	금액 Amount	건수 Number	금액 Amount	건수 Number	금액 Amount
1 0 0 억 원 이 상	80	2,188,791	29	966,957	x	x	-	-
정 부 기 관	-	-	-	-	-	-	-	-
지 방 자 치 단 체	-	-	-	-	-	-	-	-
공 공 단 체	29	578,968	4	49,936	-	-	-	-
공 기 업	x	x	x	x	-	-	-	-
주 한 외 국 기 관	-	-	-	-	-	-	-	-
해 외 외 국 기 관	3	51,629	x	x	-	-	-	-
민 간 (제 조)	29	1,043,337	12	608,811	-	-	-	-
민 간 (비 제 조)	17	493,292	10	266,243	x	x	-	-
한 국 전 력 (단 가)	-	-	-	-	-	-	-	-
한 국 전 력 (일 반)	x	x	x	x	-	-	-	-

발주기관별 공사실적(겸업)(4)

Province, Scale of Work and Ordering Agency (Part Time) (4)

(Unit : number, million)

인천 Incheon		광주 Gwangju		대전 Daejeon		울산 Ulsan		City Province / Scale of Work & Ordering Agency
건수 Number	금액 Amount	건수 Number	금액 Amount	건수 Number	금액 Amount	건수 Number	금액 Amount	
-	-	x	x	-	-	-	-	
-	-	-	-	-	-	-	-	
-	-	-	-	-	-	-	-	
-	-	-	-	-	-	-	-	
-	-	-	-	-	-	-	-	
-	-	-	-	-	-	-	-	
-	-	x	x	-	-	-	-	
-	-	-	-	-	-	-	-	
-	-	-	-	-	-	-	-	
-	-	-	-	-	-	-	-	
-	-	-	-	-	-	-	-	

31. 시도별 공사규모별

The Actuality of Electrical Work Completed by City,

(단위 : 건, 백만원)

시도 / 공사규모 및 발주기관	세종 Sejong		경기 Gyeonggi-do		강원 Gangwon-do		충북 Chungcheongbuk-do		충남 Chungcheongnam-do	
	건수 Number	금액 Amount	건수 Number	금액 Amount	건수 Number	금액 Amount	건수 Number	금액 Amount	건수 Number	금액 Amount
합 계	1,780	31,104	36,444	2,009,424	19,711	225,566	10,408	184,909	9,796	171,693
정부기관	44	1,384	1,889	49,193	756	18,770	258	11,963	219	9,979
지방자치단체	173	5,439	3,519	87,514	1,704	31,913	1,887	30,859	1,124	16,755
공공단체	19	2,088	1,276	102,571	925	19,233	295	10,866	521	18,732
공기업	5	1,847	186	73,444	68	7,335	74	2,033	33	13,513
주한외국기관	-	-	12	5,745	-	-	-	-	-	-
해외외국기관	-	-	26	36,567	-	-	4	1,416	-	-
민간(제조)	155	938	8,606	783,542	1,172	16,675	2,130	44,751	1,349	19,335
민간(비제조)	275	12,706	14,236	715,756	3,371	85,493	3,419	61,421	2,880	64,710
한국전력(단가)	920	4,107	3,889	73,655	10,147	31,459	1,105	17,748	2,572	19,907
한국전력(일반)	189	2,594	2,805	81,437	1,568	14,687	1,236	3,852	1,098	8,762
1천만원미만	1,572	5,322	26,197	66,742	17,148	35,274	8,609	20,256	7,987	21,060
정부기관	25	82	1,347	3,598	452	1,233	166	417	130	381
지방자치단체	92	370	2,288	5,665	1,108	3,540	1,540	2,309	811	1,756
공공단체	11	26	877	1,895	770	1,260	195	598	352	898
공기업	-	-	30	187	28	133	61	259	x	x
주한외국기관	-	-	x	x	-	-	-	-	-	-
해외외국기관	-	-	x	x	-	-	-	-	-	-
민간(제조)	143	177	6,254	15,583	937	2,462	1,613	5,001	1,092	2,450
민간(비제조)	194	376	10,114	20,776	2,839	6,359	2,886	6,166	2,169	4,282
한국전력(단가)	920	4,107	2,749	13,471	9,510	18,935	922	4,232	2,364	10,061
한국전력(일반)	187	184	2,535	5,549	1,504	1,351	1,226	1,275	1,068	1,224
1천만원이상 ~ 4천만원미만	122	2,461	6,120	116,844	1,895	32,252	1,090	20,863	1,117	21,053
정부기관	10	184	323	6,280	202	3,846	37	760	51	1,025
지방자치단체	66	1,300	754	14,671	440	8,139	214	3,972	219	4,066
공공단체	6	121	198	4,040	86	1,601	55	988	94	1,954
공기업	x	x	50	984	16	334	7	200	8	129
주한외국기관	-	-	-	-	-	-	-	-	-	-
해외외국기관	-	-	7	169	-	-	-	-	-	-
민간(제조)	8	206	1,490	29,382	188	4,365	270	5,569	182	3,598
민간(비제조)	31	625	2,128	44,043	326	6,478	330	7,071	357	7,321
한국전력(단가)	-	-	1,097	15,688	629	7,308	175	2,255	204	2,910
한국전력(일반)	-	-	73	1,586	8	182	x	x	x	x
4천만원이상 ~ 5천만원미만	12	528	585	26,249	103	4,602	100	4,473	92	4,107
정부기관	3	125	27	1,243	18	794	13	584	7	307
지방자치단체	3	135	87	3,901	33	1,456	23	1,044	16	720
공공단체	-	-	22	1,001	6	281	7	312	10	448
공기업	-	-	4	181	x	x	-	-	-	-
주한외국기관	-	-	-	-	-	-	-	-	-	-
해외외국기관	-	-	x	x	-	-	x	x	-	-
민간(제조)	x	x	132	5,887	6	258	23	1,027	15	661
민간(비제조)	5	226	300	13,436	35	1,587	31	1,377	44	1,971
한국전력(단가)	-	-	-	-	-	-	x	x	-	-
한국전력(일반)	-	-	12	554	3	138	-	-	-	-

발주기관별 공사실적(겸업)(5)

Province, Scale of Work and Ordering Agency (Part Time) (5)

(Unit : number, million)

전북 Jeonrabuk-do		전남 Jeonranam-do		경북 Gyeongsangbuk-do		경남 Gyeongsangnam-do		제주 Jeju-do		City Province / Scale of Work & Ordering Agency
건수 Number	금액 Amount	건수 Number	금액 Amount	건수 Number	금액 Amount	건수 Number	금액 Amount	건수 Number	금액 Amount	
12,599	250,774	11,760	1,581,256	19,298	359,797	10,304	194,553	1,845	138,908	
149	7,002	251	9,812	249	7,360	279	9,635	85	1,598	
2,006	32,039	1,212	61,664	5,534	51,213	1,244	29,033	333	11,312	
1,621	22,931	622	859,829	1,210	37,454	560	13,172	198	12,558	
54	3,985	81	22,438	97	12,699	41	8,638	5	3,030	
x	x	-	-	x	x	-	-	-	-	
-	-	5	249	x	x	-	-	4	5,313	
1,665	33,774	1,734	92,661	1,998	98,870	1,894	45,887	92	10,119	
3,553	106,273	4,511	372,734	4,948	105,998	2,753	60,427	1,043	84,286	
2,269	24,339	1,197	21,986	3,659	33,317	2,176	19,869	4	3,925	
1,280	20,296	2,147	139,884	1,601	12,216	1,357	7,893	81	6,767	
10,206	33,993	8,538	18,317	16,161	50,681	7,904	21,051	1,258	3,097	
62	250	153	401	171	380	181	511	60	132	
1,471	4,669	596	2,141	4,864	20,331	673	2,295	173	535	
1,484	7,613	289	787	1,040	1,665	447	1,034	154	291	
18	63	26	97	34	141	9	42	-	-	
-	-	-	-	-	-	-	-	-	-	
-	-	-	-	-	-	-	-	-	-	
1,206	2,802	1,104	2,524	1,343	3,682	1,387	3,712	54	97	
2,671	6,816	3,574	5,807	4,278	8,356	2,194	4,827	751	1,967	
2,082	10,512	934	4,243	2,883	14,773	1,684	7,039	x	x	
1,212	1,268	1,862	2,317	1,548	1,353	1,329	1,592	65	70	
1,409	26,895	1,592	30,916	2,129	35,797	1,649	28,833	295	6,058	
45	901	52	1,010	42	807	53	1,000	17	338	
380	7,067	419	7,819	501	9,044	426	7,887	103	2,190	
79	1,699	103	1,962	80	1,529	56	1,087	20	419	
19	398	12	235	27	492	14	259	x	x	
x	x	-	-	-	-	-	-	-	-	
-	-	x	x	-	-	-	-	-	-	
300	6,150	301	6,543	347	7,078	283	5,627	11	245	
401	7,956	361	7,473	352	7,392	327	6,754	142	2,808	
176	2,529	251	3,776	767	9,176	485	6,091	-	-	
8	184	91	2,068	13	278	5	127	x	x	
110	4,935	202	9,048	140	6,258	111	4,970	54	2,418	
4	172	6	271	3	132	5	233	3	122	
23	1,050	29	1,314	30	1,327	34	1,540	18	810	
9	415	8	363	9	387	9	398	5	226	
x	x	-	-	9	410	-	-	-	-	
-	-	-	-	-	-	-	-	-	-	
-	-	x	x	-	-	-	-	-	-	
26	1,154	59	2,672	50	2,236	31	1,378	9	428	
42	1,882	55	2,476	37	1,673	29	1,284	19	831	
x	x	-	-	-	-	-	-	-	-	
3	138	44	1,911	x	x	3	137	-	-	

31. 시도별 공사규모별

The Actuality of Electrical Work Completed by City,

(단위 : 건, 백만원)

시도 / 공사규모 및 발주기관	세종 Sejong		경기 Gyeonggi-do		강원 Gangwon-do		충북 Chungcheongbuk-do		충남 Chungcheongnam-do	
	건수 Number	금액 Amount	건수 Number	금액 Amount	건수 Number	금액 Amount	건수 Number	금액 Amount	건수 Number	금액 Amount
5천만원이상 ~ 1억원미만	16	1,118	1,317	93,160	215	14,956	271	18,499	224	15,460
정부기관	x	x	73	5,137	37	2,525	15	1,074	11	801
지방자치단체	x	x	185	13,757	61	4,286	52	3,818	44	2,932
공공단체	-	-	51	3,786	19	1,328	14	944	28	1,777
공기업	-	-	21	1,424	7	480	x	x	4	336
주한외국기관	-	-	3	227	-	-	-	-	-	-
해외외국기관	-	-	x	x	-	-	x	x	-	-
민간(제조)	-	-	284	20,006	22	1,479	109	6,863	23	1,542
민간(비제조)	12	835	653	45,453	55	3,779	78	5,600	112	7,924
한국전력(단가)	-	-	4	306	-	-	-	-	-	-
한국전력(일반)	-	-	42	2,996	14	1,078	x	x	x	x
1억원이상 ~ 3억원미만	39	6,227	1,326	221,106	238	38,588	237	38,127	275	42,567
정부기관	3	540	91	15,507	39	6,531	19	3,170	11	2,219
지방자치단체	7	1,248	157	26,159	46	7,449	36	5,773	30	5,054
공공단체	-	-	67	11,208	32	5,403	17	3,313	21	3,253
공기업	x	x	26	4,878	7	1,346	4	675	6	1,046
주한외국기관	-	-	4	828	-	-	-	-	-	-
해외외국기관	-	-	5	941	-	-	-	-	-	-
민간(제조)	3	513	264	45,259	11	1,998	88	12,958	22	3,301
민간(비제조)	24	3,544	630	102,532	72	11,046	67	11,380	166	24,288
한국전력(단가)	-	-	7	1,424	3	564	x	x	-	-
한국전력(일반)	-	-	75	12,371	28	4,251	5	749	19	3,406
3억원이상 ~ 5억원미만	6	2,366	285	111,293	59	23,035	58	23,193	49	19,738
정부기관	x	x	11	4,145	6	2,592	5	1,933	6	2,363
지방자치단체	-	-	32	12,293	11	3,932	14	5,283	x	x
공공단체	-	-	18	7,121	6	2,325	x	x	3	1,142
공기업	x	x	13	5,318	4	1,714	-	-	6	2,322
주한외국기관	-	-	x	x	-	-	-	-	-	-
해외외국기관	-	-	x	x	-	-	x	x	-	-
민간(제조)	-	-	55	21,678	3	1,130	23	9,957	11	4,723
민간(비제조)	4	1,625	130	50,547	21	8,298	14	5,268	17	6,454
한국전력(단가)	-	-	x	x	x	x	-	-	-	-
한국전력(일반)	-	-	23	9,005	6	2,301	-	-	4	1,783
5억원이상 ~ 10억원미만	8	6,468	292	201,894	29	19,896	22	15,492	35	22,736
정부기관	-	-	13	7,758	x	x	x	x	x	x
지방자치단체	3	2,238	15	9,702	5	3,111	4	3,315	x	x
공공단체	x	x	18	12,564	3	2,174	5	2,963	11	7,198
공기업	-	-	20	13,868	3	2,158	x	x	3	1,934
주한외국기관	-	-	x	x	-	-	-	-	-	-
해외외국기관	-	-	3	1,800	-	-	x	x	-	-
민간(제조)	-	-	46	31,635	3	2,227	3	1,752	3	2,012
민간(비제조)	3	2,489	137	95,787	10	6,664	6	4,519	11	6,960
한국전력(단가)	-	-	10	7,706	x	x	-	-	-	-
한국전력(일반)	x	x	29	20,288	x	x	x	x	3	2,151

발주기관별 공사실적(겸업)(6)

Province, Scale of Work and Ordering Agency (Part Time) (6)

(Unit : number, million)

전북 Jeonrabuk-do		전남 Jeonranam-do		경북 Gyeongsangbuk-do		경남 Gyeongsangnam-do		제주 Jeju-do		City Province / Scale of Work & Ordering Agency
건수 Number	금액 Amount	건수 Number	금액 Amount	건수 Number	금액 Amount	건수 Number	금액 Amount	건수 Number	금액 Amount	
296	21,035	421	30,147	357	25,745	279	19,763	72	5,098	
15	1,120	17	1,343	14	1,001	17	1,080	x	x	
71	4,998	71	5,141	70	5,025	55	3,983	12	807	
20	1,345	33	2,356	23	1,650	22	1,591	3	216	
5	289	8	649	4	326	x	x	-	-	
-	-	-	-	x	x	-	-	-	-	
-	-	x	x	-	-	-	-	x	x	
67	4,793	110	8,215	121	8,507	87	6,235	9	618	
101	7,185	136	9,643	115	8,476	93	6,522	43	3,122	
x	x	-	-	x	x	x	x	-	-	
16	1,230	45	2,740	8	620	3	227	x	x	
438	67,806	517	86,357	309	52,387	257	42,086	80	13,459	
20	3,247	15	2,470	15	2,757	18	3,030	x	x	
50	8,116	64	10,960	56	9,498	44	7,213	19	2,798	
14	2,388	33	5,748	25	4,485	15	2,807	6	960	
4	523	15	2,609	10	1,362	7	1,203	x	x	
x	x	-	-	-	-	-	-	-	-	
-	-	x	x	-	-	-	-	-	-	
49	8,538	116	18,714	88	15,678	83	13,849	3	513	
278	41,072	239	39,727	97	15,051	78	12,259	41	7,045	
x	x	x	x	x	x	x	x	-	-	
21	3,619	32	5,747	17	3,302	11	1,546	7	1,318	
60	23,490	115	44,532	76	28,823	47	17,590	28	10,463	
x	x	5	1,798	x	x	x	x	x	x	
8	3,309	10	3,877	9	3,273	8	3,202	4	1,765	
6	2,674	22	8,885	12	4,730	7	2,741	3	967	
5	1,862	3	965	5	1,884	4	1,288	-	-	
-	-	-	-	-	-	-	-	-	-	
-	-	-	-	-	-	-	-	-	-	
10	3,677	20	7,604	18	6,803	11	4,166	x	x	
21	8,313	48	18,746	24	9,036	14	5,087	13	4,706	
-	-	-	-	-	-	-	-	x	x	
8	2,922	7	2,657	6	2,392	x	x	4	1,471	
58	40,916	130	93,105	73	51,090	36	24,084	25	16,750	
x	x	x	x	x	x	3	1,928	-	-	
x	x	11	7,958	4	2,716	3	1,590	4	2,407	
8	5,454	20	14,516	10	6,756	3	2,081	4	2,405	
x	x	11	8,080	6	4,343	4	2,920	x	x	
-	-	-	-	-	-	-	-	-	-	
-	-	-	-	x	x	-	-	x	x	
5	4,102	11	7,860	17	12,583	9	5,765	x	x	
31	21,848	62	42,806	23	16,213	9	6,318	14	9,773	
x	x	x	x	3	2,141	x	x	-	-	
9	6,129	11	9,064	7	4,178	3	1,884	-	-	

31. 시도별 공사규모별
The Actuality of Electrical Work Completed by City,

(단위 : 건, 백만원)

시도 / 공사규모 및 발주기관	세종 Sejong		경기 Gyeonggi-do		강원 Gangwon-do		충북 Chungcheongbuk-do		충남 Chungcheongnam-do	
	건수 Number	금액 Amount	건수 Number	금액 Amount	건수 Number	금액 Amount	건수 Number	금액 Amount	건수 Number	금액 Amount
10억원이상 ~ 20억원미만	5	6,614	175	239,286	17	22,523	16	24,129	14	18,120
정부기관	-	-	4	5,525	-	-	x	x	x	x
지방자치단체	-	-	x	x	-	-	4	5,345	-	-
공공단체	x	x	13	18,802	x	x	x	x	x	x
공기업	x	x	12	16,417	x	x	-	-	4	5,395
주한외국기관	-	-	-	-	-	-	-	-	-	-
해외외국기관	-	-	3	3,463	-	-	-	-	-	-
민간(제조)	-	-	34	47,900	x	x	x	x	x	x
민간(비제조)	x	x	79	105,413	7	9,676	4	5,853	4	5,511
한국전력(단가)	-	-	16	22,276	x	x	3	5,374	x	x
한국전력(일반)	x	x	13	18,125	3	4,031	x	x	-	-
20억원이상 ~ 30억원미만	-	-	70	169,443	4	9,083	4	10,276	3	6,853
정부기관	-	-	-	-	-	-	-	-	-	-
지방자치단체	-	-	-	-	-	-	-	-	-	-
공공단체	-	-	9	22,755	x	x	-	-	-	-
공기업	-	-	7	15,904	-	-	-	-	x	x
주한외국기관	-	-	-	-	-	-	-	-	-	-
해외외국기관	-	-	x	x	-	-	-	-	-	-
민간(제조)	-	-	10	23,218	-	-	-	-	-	-
민간(비제조)	-	-	37	91,026	3	6,249	x	x	-	-
한국전력(단가)	-	-	4	9,243	-	-	x	x	x	x
한국전력(일반)	-	-	x	x	-	-	-	-	-	-
30억원이상 ~ 50억원미만	-	-	38	147,377	-	-	-	-	-	-
정부기관	-	-	-	-	-	-	-	-	-	-
지방자치단체	-	-	-	-	-	-	-	-	-	-
공공단체	-	-	x	x	-	-	-	-	-	-
공기업	-	-	x	x	-	-	-	-	-	-
주한외국기관	-	-	x	x	-	-	-	-	-	-
해외외국기관	-	-	-	-	-	-	-	-	-	-
민간(제조)	-	-	12	48,550	-	-	-	-	-	-
민간(비제조)	-	-	19	71,644	-	-	-	-	-	-
한국전력(단가)	-	-	x	x	-	-	-	-	-	-
한국전력(일반)	-	-	x	x	-	-	-	-	-	-
50억원이상 ~ 100억원미만	-	-	19	131,820	x	x	x	x	-	-
정부기관	-	-	-	-	-	-	-	-	-	-
지방자치단체	-	-	-	-	-	-	-	-	-	-
공공단체	-	-	x	x	-	-	-	-	-	-
공기업	-	-	x	x	-	-	-	-	-	-
주한외국기관	-	-	-	-	-	-	-	-	-	-
해외외국기관	-	-	x	x	-	-	-	-	-	-
민간(제조)	-	-	8	59,917	-	-	-	-	-	-
민간(비제조)	-	-	7	43,520	x	x	x	x	-	-
한국전력(단가)	-	-	-	-	-	-	-	-	-	-
한국전력(일반)	-	-	-	-	-	-	-	-	-	-

발주기관별 공사실적(겸업)(7)

Province, Scale of Work and Ordering Agency (Part Time) (7)

(Unit : number, million)

전북 Jeonrabuk-do		전남 Jeonranam-do		경북 Gyeongsangbuk-do		경남 Gyeongsangnam-do		제주 Jeju-do		City Province / Scale of Work & Ordering Agency
건수 Number	금액 Amount	건수 Number	금액 Amount	건수 Number	금액 Amount	건수 Number	금액 Amount	건수 Number	금액 Amount	
21	29,080	114	161,917	34	44,228	17	24,413	18	27,583	
-	-	x	x	-	-	x	x	-	-	
x	x	6	7,602	-	-	x	x	-	-	
x	x	39	56,049	10	13,853	x	x	x	x	
-	-	6	9,802	x	x	x	x	x	x	
-	-	-	-	-	-	-	-	-	-	
-	-	-	-	-	-	-	-	x	x	
x	x	8	10,306	6	7,771	x	x	x	x	
8	11,202	17	22,510	14	17,141	6	7,831	9	11,955	
7	10,172	7	9,726	3	4,012	3	4,901	x	x	
x	x	30	44,887	-	-	x	x	x	x	
x	x	43	102,506	12	29,513	3	7,875	7	17,367	
-	-	-	-	-	-	-	-	-	-	
-	-	5	11,063	-	-	-	-	-	-	
-	-	10	24,862	x	x	-	-	-	-	
-	-	-	-	x	x	-	-	-	-	
-	-	-	-	-	-	-	-	-	-	
-	-	-	-	-	-	-	-	x	x	
-	-	-	-	3	6,948	x	x	-	-	
-	-	7	17,161	6	14,968	x	x	5	12,594	
-	-	x	x	x	x	-	-	x	x	
x	x	20	46,776	-	-	-	-	-	-	
-	-	35	133,403	4	14,208	x	x	5	18,812	
-	-	-	-	-	-	-	-	-	-	
-	-	x	x	-	-	-	-	-	-	
-	-	19	71,781	-	-	-	-	x	x	
-	-	-	-	-	-	-	-	-	-	
-	-	-	-	-	-	-	-	-	-	
-	-	-	-	-	-	-	-	-	-	
-	-	3	12,085	x	x	-	-	x	x	
-	-	8	32,332	x	x	x	x	3	11,683	
-	-	-	-	-	-	-	-	-	-	
-	-	4	13,417	-	-	-	-	-	-	
-	-	26	182,253	3	21,067	-	-	3	17,802	
-	-	-	-	-	-	-	-	-	-	
-	-	-	-	-	-	-	-	-	-	
-	-	21	143,488	-	-	-	-	-	-	
-	-	-	-	-	-	-	-	-	-	
-	-	-	-	-	-	-	-	-	-	
-	-	-	-	-	-	-	-	-	-	
-	-	x	x	3	21,067	-	-	-	-	
-	-	x	x	-	-	-	-	3	17,802	
-	-	-	-	-	-	-	-	-	-	
-	-	x	x	-	-	-	-	-	-	

31. 시도별 공사규모별

The Actuality of Electrical Work Completed by City,

(단위 : 건, 백만원)

시도 / 공사규모 및 발주기관	세종 Sejong		경기 Gyeonggi-do		강원 Gangwon-do		충북 Chungcheongbuk-do		충남 Chungcheongnam-do	
	건수 Number	금액 Amount	건수 Number	금액 Amount	건수 Number	금액 Amount	건수 Number	금액 Amount	건수 Number	금액 Amount
1 0 0 억 원 이 상	-	-	20	484,208	x	x	-	-	-	-
정 부 기 관	-	-	-	-	-	-	-	-	-	-
지 방 자 치 단 체	-	-	-	-	-	-	-	-	-	-
공 공 단 체	-	-	-	-	-	-	-	-	-	-
공 기 업	-	-	-	-	-	-	-	-	-	-
주 한 외 국 기 관	-	-	-	-	-	-	-	-	-	-
해 외 외 국 기 관	-	-	x	x	-	-	-	-	-	-
민 간 (제 조)	-	-	17	434,526	-	-	-	-	-	-
민 간 (비 제 조)	-	-	x	x	x	x	-	-	-	-
한 국 전 력 (단 가)	-	-	-	-	-	-	-	-	-	-
한 국 전 력 (일 반)	-	-	-	-	-	-	-	-	-	-

발주기관별 공사실적(겸업)(8)

Province, Scale of Work and Ordering Agency (Part Time) (8)

(Unit : number, million)

전북 Jeonrabuk-do		전남 Jeonranam-do		경북 Gyeongsangbuk-do		경남 Gyeongsangnam-do		제주 Jeju-do		City Province / Scale of Work & Ordering Agency
건수 Number	금액 Amount	건수 Number	금액 Amount	건수 Number	금액 Amount	건수 Number	금액 Amount	건수 Number	금액 Amount	
-	-	27	688,756	-	-	-	-	-	-	
-	-	-	-	-	-	-	-	-	-	
-	-	-	-	-	-	-	-	-	-	
-	-	25	529,031	-	-	-	-	-	-	
-	-	-	-	-	-	-	-	-	-	
-	-	-	-	-	-	-	-	-	-	
-	-	-	-	-	-	-	-	-	-	
-	-	-	-	-	-	-	-	-	-	
-	-	x	x	-	-	-	-	-	-	
-	-	-	-	-	-	-	-	-	-	
-	-	-	-	-	-	-	-	-	-	

32. 시도별 공사규모별

The Actuality of Electrical Work Completed by City,

(단위 : 건, 백만원)

시도 / 공사규모 및 발주기관	전국 Total		서울 Seoul		부산 Busan		대구 Daegu	
	건수 Number	금액 Amount	건수 Number	금액 Amount	건수 Number	금액 Amount	건수 Number	금액 Amount
합 계	921,267	26,478,219	76,429	6,016,302	34,280	966,415	33,769	670,830
정부기관	27,351	949,237	3,060	93,904	892	22,339	679	28,605
지방자치단체	96,538	2,308,337	5,703	243,449	4,053	113,130	3,899	76,299
공공단체	41,951	2,551,802	4,618	457,345	2,017	66,989	1,973	43,777
공기업	3,779	1,384,333	518	543,257	208	60,975	163	13,818
주한외국기관	64	16,148	41	7,839	x	x	-	-
해외외국기관	344	520,564	67	217,169	11	86,697	x	x
민간	459,441	15,283,495	50,409	4,163,120	20,871	530,175	18,370	441,301
한국전력	291,799	3,464,302	12,013	290,220	6,227	85,845	8,684	66,903
1 천만원미만	717,072	1,877,795	52,717	157,038	25,989	75,505	26,390	67,982
정부기관	19,261	44,299	2,156	6,000	636	1,610	403	1,042
지방자치단체	65,486	176,738	3,354	9,864	2,673	6,613	2,952	6,269
공공단체	32,463	80,302	3,293	9,518	1,516	3,335	1,649	2,916
공기업	1,546	4,798	138	579	127	315	96	456
주한외국기관	4	28	3	22	-	-	-	-
해외외국기관	177	215	3	17	-	-	-	-
민간	348,279	780,099	34,342	89,311	15,534	39,234	13,825	30,715
한국전력	249,856	791,315	9,428	41,726	5,503	24,397	7,465	26,585
1천만원이상 ~ 4천만원미만	133,153	2,416,742	14,065	272,593	5,044	97,114	4,763	85,803
정부기관	4,536	89,070	591	11,543	139	2,816	157	3,041
지방자치단체	20,306	385,055	1,205	24,649	899	16,695	588	10,860
공공단체	5,120	100,938	671	13,460	295	5,631	188	3,765
공기업	651	12,623	56	1,081	18	335	45	779
주한외국기관	14	355	10	258	-	-	-	-
해외외국기관	13	287	3	60	-	-	-	-
민간	65,097	1,333,149	9,353	193,632	3,119	63,758	2,651	53,624
한국전력	37,416	495,267	2,176	27,909	574	7,879	1,134	13,734
4천만원이상 ~ 5천만원미만	10,414	466,450	1,486	66,948	533	24,112	357	16,078
정부기관	526	23,606	70	3,115	16	715	11	486
지방자치단체	1,878	84,200	223	10,135	82	3,684	44	1,993
공공단체	601	27,131	117	5,274	28	1,267	14	667
공기업	67	3,019	11	508	x	x	-	-
주한외국기관	x	x	x	x	-	-	-	-
해외외국기관	x	x	x	x	-	-	-	-
민간	7,050	315,373	1,043	46,923	396	17,963	280	12,560
한국전력	289	12,977	20	898	9	390	8	372
5천만원이상 ~ 1억원미만	23,227	1,634,421	3,129	217,356	1,117	78,977	818	57,715
정부기관	1,190	83,903	92	6,142	40	2,884	48	3,484
지방자치단체	4,026	286,946	372	25,727	162	11,578	125	9,130
공공단체	1,224	86,613	175	12,435	65	4,616	35	2,688
공기업	249	18,698	36	2,826	9	641	6	425
주한외국기관	10	822	7	564	-	-	-	-
해외외국기관	18	1,379	12	920	-	-	-	-
민간	15,571	1,087,404	2,347	162,310	810	57,105	590	41,104
한국전력	939	68,656	88	6,431	31	2,153	14	885

발주기관별 공사실적(원도급)(1)

Province, Scale of Work and Ordering Agency (Original Contract) (1)

(Unit : number, million)

인천 Incheon		광주 Gwangju		대전 Daejeon		울산 Ulsan		City Province / Scale of work & Ordering Agency
건수 Number	금액 Amount	건수 Number	금액 Amount	건수 Number	금액 Amount	건수 Number	금액 Amount	
33,537	1,032,326	20,605	850,189	24,420	647,058	17,440	671,390	
1,001	34,338	595	25,655	627	51,125	156	5,374	
4,183	112,428	2,038	65,381	1,394	56,175	2,190	48,233	
1,402	84,246	1,089	29,864	2,081	50,446	1,137	21,393	
81	36,555	82	21,311	136	28,494	69	103,651	
-	-	5	3,654	-	-	-	-	
54	8,816	10	30,995	19	455	x	x	
16,214	653,530	11,164	614,677	17,662	425,714	10,618	446,254	
10,602	102,414	5,622	58,650	2,501	34,648	3,269	46,390	
25,290	75,599	14,679	43,064	18,984	48,139	12,280	38,488	
725	1,618	394	946	390	1,346	104	295	
2,856	7,641	1,325	3,834	813	2,637	1,556	3,797	
1,022	2,205	777	2,225	1,654	4,426	1,003	1,857	
5	31	35	148	80	406	7	30	
-	-	-	-	-	-	-	-	
47	52	-	-	16	8	-	-	
11,036	29,712	7,379	18,733	13,653	30,716	6,885	22,509	
9,599	34,341	4,769	17,178	2,378	8,599	2,725	10,000	
5,115	100,158	3,334	65,370	2,984	60,666	3,198	59,566	
153	2,889	100	1,985	129	2,428	31	627	
841	15,807	409	8,380	344	6,599	414	7,702	
220	4,172	172	3,603	272	5,052	74	1,393	
18	395	18	488	23	336	9	195	
-	-	-	-	-	-	-	-	
-	-	x	x	x	x	-	-	
3,055	64,066	1,857	38,520	2,156	45,089	2,211	44,230	
828	12,830	777	12,357	59	1,149	459	5,420	
474	21,326	285	12,680	354	15,821	299	13,324	
19	858	14	626	13	595	x	x	
66	2,975	45	1,987	29	1,290	40	1,760	
23	1,030	19	841	22	1,010	4	180	
3	124	3	134	3	137	x	x	
-	-	-	-	-	-	-	-	
-	-	-	-	-	-	-	-	
341	15,320	200	8,921	284	12,654	250	11,164	
22	1,018	4	172	3	135	x	x	
994	69,175	719	50,878	729	51,360	609	43,212	
37	2,530	42	2,838	25	1,697	3	215	
140	9,835	138	9,776	68	5,094	65	4,672	
40	2,652	57	4,258	35	2,472	21	1,676	
6	404	6	420	4	281	3	217	
-	-	-	-	-	-	-	-	
-	-	x	x	-	-	x	x	
740	51,435	454	32,151	588	41,138	489	34,288	
31	2,318	21	1,379	9	679	27	2,048	

32. 시도별 공사규모별

The Actuality of Electrical Work Completed by City,

(단위 : 건, 백만원)

시도 / 공사규모 및 발주기관	전국 Total		서울 Seoul		부산 Busan		대구 Daegu	
	건수 Number	금액 Amount	건수 Number	금액 Amount	건수 Number	금액 Amount	건수 Number	금액 Amount
1억원이상 ~ 3억원미만	24,888	4,049,188	2,776	469,589	1,081	178,696	1,085	175,858
정부기관	1,315	221,126	98	15,922	51	8,709	46	7,555
지방자치단체	3,605	602,456	373	64,324	168	27,573	148	25,124
공공단체	1,339	229,201	159	27,907	61	10,185	58	9,669
공기업	453	81,155	68	13,395	22	3,852	7	1,352
주한외국기관	20	3,560	13	2,374	x	x	-	-
해외외국기관	34	6,043	11	1,996	x	x	x	x
민간	16,511	2,626,374	1,921	318,855	716	117,476	787	125,355
한국전력	1,611	279,273	133	24,815	61	10,386	38	6,676
3억원이상 ~ 5억원미만	4,811	1,851,136	765	294,375	239	92,743	181	69,184
정부기관	242	92,709	24	9,555	6	2,322	7	2,620
지방자치단체	688	263,064	99	37,560	34	13,444	27	10,951
공공단체	419	165,533	61	23,964	24	9,497	11	4,355
공기업	185	71,617	25	9,808	6	2,386	x	x
주한외국기관	4	1,536	3	1,158	-	-	-	-
해외외국기관	12	4,280	x	x	x	x	-	-
민간	2,798	1,073,846	496	191,155	150	57,712	119	44,916
한국전력	463	178,552	56	20,856	17	6,697	15	5,715
5억원이상 ~ 10억원미만	4,028	2,799,101	596	413,472	170	116,114	117	78,828
정부기관	181	121,203	14	9,053	3	2,116	4	2,936
지방자치단체	401	270,704	60	40,850	26	17,895	14	9,181
공공단체	375	264,389	55	39,856	22	16,755	12	8,005
공기업	275	197,695	50	35,081	7	4,662	x	x
주한외국기관	8	5,842	3	2,234	-	-	-	-
해외외국기관	21	14,414	5	3,627	3	1,854	-	-
민간	2,254	1,556,305	356	247,062	91	60,369	81	54,282
한국전력	513	368,549	53	35,710	18	12,462	4	3,016
10억원이상 ~ 20억원미만	2,235	3,094,477	394	549,858	73	97,197	36	51,316
정부기관	65	88,596	8	10,605	x	x	x	x
지방자치단체	121	160,466	12	15,902	7	8,207	-	-
공공단체	223	310,534	42	60,395	4	4,622	5	6,661
공기업	188	263,100	47	64,601	8	10,397	4	5,322
주한외국기관	3	3,956	x	x	-	-	-	-
해외외국기관	24	36,162	11	16,760	3	4,471	-	-
민간	1,096	1,508,984	233	323,988	37	49,364	21	30,620
한국전력	515	722,679	40	56,427	13	18,968	5	7,064
20억원이상 ~ 30억원미만	639	1,548,443	169	414,618	19	47,234	12	30,957
정부기관	16	39,909	5	12,363	-	-	x	x
지방자치단체	20	46,861	3	7,116	x	x	x	x
공공단체	68	165,477	17	40,906	x	x	-	-
공기업	63	151,860	28	69,186	4	9,027	-	-
주한외국기관	-	-	-	-	-	-	-	-
해외외국기관	11	26,411	4	10,262	-	-	-	-
민간	303	741,344	98	240,537	12	30,702	8	19,517
한국전력	158	376,581	14	34,247	x	x	x	x

발주기관별 공사실적(원도급)(2)

Province, Scale of Work and Ordering Agency (Original Contract) (2)

(Unit : number, million)

인천 Incheon		광주 Gwangju		대전 Daejeon		울산 Ulsan		City Province / Scale of work & Ordering Agency
건수 Number	금액 Amount	건수 Number	금액 Amount	건수 Number	금액 Amount	건수 Number	금액 Amount	
1,052	182,023	1,087	175,444	1,024	164,146	689	110,735	
45	7,539	28	4,788	43	7,675	13	2,764	
203	34,352	88	14,505	99	17,841	82	14,350	
49	9,401	48	7,995	63	10,674	23	3,653	
17	3,353	6	1,017	10	1,699	13	2,413	
-	-	x	x	-	-	-	-	
-	-	x	x	x	x	-	-	
669	115,010	882	141,232	778	120,601	526	82,276	
69	12,368	33	5,510	30	5,553	32	5,279	
263	100,947	163	62,407	154	59,173	160	60,264	
10	3,785	7	2,536	15	5,669	x	x	
50	18,837	14	5,103	25	9,590	26	9,639	
15	6,158	5	1,793	15	6,155	3	1,118	
10	3,992	-	-	6	2,342	7	2,716	
-	-	-	-	-	-	-	-	
x	x	x	x	x	x	-	-	
152	58,380	129	49,998	82	31,107	116	43,533	
24	9,059	7	2,614	10	3,978	6	2,422	
202	144,741	197	137,753	124	85,796	99	70,652	
5	3,538	7	5,042	7	4,800	x	x	
18	12,210	13	9,712	11	7,393	5	2,944	
14	10,605	8	5,605	12	7,513	5	3,999	
12	8,596	7	4,953	5	3,453	12	9,164	
-	-	3	2,369	-	-	-	-	
x	x	-	-	-	-	-	-	
133	94,656	154	106,044	82	57,019	69	48,950	
18	13,616	5	4,028	7	5,618	7	5,042	
104	141,428	94	130,792	44	57,690	64	86,207	
6	8,660	x	x	x	x	-	-	
9	10,771	3	4,198	5	5,731	x	x	
14	18,556	3	3,543	7	10,275	x	x	
6	7,209	4	5,655	x	x	4	5,909	
-	-	x	x	-	-	-	-	
x	x	x	x	-	-	-	-	
59	81,920	78	109,476	26	33,723	48	65,533	
9	12,427	x	x	3	3,980	9	11,575	
25	60,504	22	52,740	7	17,450	18	43,541	
x	x	-	-	x	x	-	-	
-	-	x	x	-	-	x	x	
3	7,431	-	-	x	x	x	x	
3	7,233	x	x	-	-	4	9,441	
-	-	-	-	-	-	-	-	
x	x	x	x	-	-	-	-	
14	33,859	15	36,758	3	6,772	9	21,893	
x	x	3	6,944	x	x	x	x	

32. 시도별 공사규모별

The Actuality of Electrical Work Completed by City,

(단위 : 건, 백만원)

시도 / 공사규모 및 발주기관	전국 Total		서울 Seoul		부산 Busan		대구 Daegu	
	건수 Number	금액 Amount	건수 Number	금액 Amount	건수 Number	금액 Amount	건수 Number	금액 Amount
30억원이상 ~ 50억원미만	425	1,623,564	158	612,879	6	22,273	9	32,057
정부기관	10	41,697	x	x	-	-	-	-
지방자치단체	6	22,383	x	x	x	x	-	-
공공단체	49	182,207	13	49,020	-	-	-	-
공기업	56	214,336	31	119,718	x	x	x	x
주한외국기관	-	-	-	-	-	-	-	-
해외외국기관	9	33,196	5	18,168	-	-	-	-
민간	262	1,013,147	103	400,933	3	11,108	8	28,609
한국전력	33	116,598	x	x	-	-	-	-
50억원이상 ~ 100억원미만	240	1,668,417	106	753,710	7	50,415	x	x
정부기관	4	24,631	-	-	-	-	-	-
지방자치단체	x	x	-	-	-	-	-	-
공공단체	37	250,724	10	62,839	x	x	x	x
공기업	39	273,037	23	160,974	3	22,638	-	-
주한외국기관	-	-	-	-	-	-	-	-
해외외국기관	12	94,431	6	48,597	x	x	-	-
민간	144	995,361	67	481,299	x	x	-	-
한국전력	3	20,768	-	-	-	-	-	-
100억원이상	135	3,448,485	68	1,793,868	x	x	-	-
정부기관	5	78,489	-	-	-	-	-	-
지방자치단체	-	-	-	-	-	-	-	-
공공단체	33	688,754	5	111,770	-	-	-	-
공기업	7	92,395	5	65,500	-	-	-	-
주한외국기관	-	-	-	-	-	-	-	-
해외외국기관	11	303,652	5	116,397	x	x	-	-
민간	76	2,252,108	50	1,467,113	x	x	-	-
한국전력	3	33,087	3	33,087	-	-	-	-

발주기관별 공사실적(원도급)(3)

Province, Scale of Work and Ordering Agency (Original Contract) (3)

(Unit : number, million)

인천 Incheon		광주 Gwangju		대전 Daejeon		울산 Ulsan		City Province / Scale of work & Ordering Agency
건수 Number	금액 Amount	건수 Number	금액 Amount	건수 Number	금액 Amount	건수 Number	금액 Amount	
11	40,478	17	61,214	10	41,014	14	52,360	
-	-	x	x	x	x	-	-	
-	-	x	x	-	-	-	-	
x	x	-	-	-	-	-	-	
-	-	x	x	x	x	x	x	
-	-	-	-	-	-	-	-	
-	-	x	x	-	-	-	-	
10	37,293	11	38,853	7	28,126	12	44,080	
-	-	-	-	-	-	-	-	
5	31,409	7	44,724	5	32,628	7	50,011	
-	-	-	-	-	-	-	-	
-	-	-	-	-	-	-	-	
-	-	-	-	-	-	-	-	
x	x	-	-	x	x	5	38,347	
-	-	-	-	-	-	-	-	
-	-	x	x	-	-	-	-	
4	26,190	5	33,991	3	18,770	x	x	
-	-	x	x	-	-	-	-	
x	x	x	x	x	x	3	43,029	
-	-	-	-	x	x	-	-	
-	-	-	-	-	-	-	-	
x	x	-	-	-	-	-	-	
-	-	-	-	-	-	x	x	
-	-	-	-	-	-	-	-	
-	-	x	x	-	-	-	-	
x	x	-	-	-	-	x	x	
-	-	-	-	-	-	-	-	

32. 시도별 공사규모별

The Actuality of Electrical Work Completed by City,

(단위 : 건, 백만원)

시도 / 공사규모 및 발주기관	세종 Sejong		경기 Gyeonggi-do		강원 Gangwon-do		충북 Chungcheongbuk-do		충남 Chungcheongnam-do	
	건수 Number	금액 Amount	건수 Number	금액 Amount	건수 Number	금액 Amount	건수 Number	금액 Amount	건수 Number	금액 Amount
합 계	4,594	100,428	183,721	5,235,834	75,906	777,828	51,537	828,355	63,180	1,364,623
정부기관	135	6,682	5,687	194,811	3,477	80,787	2,323	41,619	1,677	180,887
지방자치단체	372	15,571	15,039	410,856	6,836	130,909	5,804	120,070	5,261	134,246
공공단체	95	8,593	7,509	317,348	2,053	58,888	1,418	50,069	2,839	110,493
공기업	25	6,273	856	264,370	259	21,452	204	33,270	180	55,103
주한외국기관	-	-	8	3,286	-	-	-	-	-	-
해외외국기관	-	-	31	76,577	x	x	13	10,982	13	8,873
민간	1,336	43,174	116,051	3,259,844	17,617	280,268	23,527	407,026	29,488	611,791
한국전력	2,631	20,135	38,540	708,742	45,663	205,080	18,248	165,319	23,722	263,230
1 천만원미만	3,898	12,306	141,345	361,396	66,570	112,920	41,980	107,837	49,754	138,048
정부기관	86	237	3,778	9,768	2,405	5,367	1,985	3,247	1,067	2,510
지방자치단체	217	683	9,748	24,584	4,380	13,597	4,355	9,011	3,321	8,831
공공단체	44	142	5,858	17,317	1,576	3,114	1,079	2,393	2,141	4,480
공기업	9	39	384	833	150	379	97	366	35	142
주한외국기관	-	-	-	-	-	-	-	-	-	-
해외외국기관	-	-	x	x	-	-	-	-	x	x
민간	960	1,964	88,846	189,666	14,828	31,441	18,831	44,330	23,301	53,269
한국전력	2,582	9,240	32,730	119,219	43,231	59,021	15,633	48,491	19,888	68,808
1천만원이상 ~ 4천만원미만	361	7,184	26,884	511,991	6,829	119,147	6,691	115,997	9,271	160,323
정부기관	27	504	1,057	20,527	669	13,202	143	2,873	308	6,066
지방자치단체	112	2,182	3,206	62,476	1,879	34,533	872	16,294	1,264	24,255
공공단체	25	485	912	18,169	277	5,256	155	3,067	386	7,703
공기업	3	58	124	2,365	46	905	34	685	48	859
주한외국기관	-	-	x	x	-	-	-	-	-	-
해외외국기관	-	-	6	141	-	-	-	-	x	x
민간	162	3,330	16,876	343,894	1,786	37,312	3,050	62,213	3,734	76,039
한국전력	32	625	4,701	64,347	2,172	27,940	2,437	30,865	3,529	45,365
4천만원이상 ~ 5천만원미만	32	1,421	2,398	107,398	363	16,080	462	20,699	585	26,151
정부기관	3	125	115	5,224	59	2,628	32	1,445	47	2,093
지방자치단체	6	270	364	16,349	106	4,678	102	4,590	111	4,928
공공단체	x	x	106	4,788	26	1,171	23	1,027	41	1,836
공기업	-	-	7	316	5	225	x	x	5	226
주한외국기관	-	-	-	-	-	-	-	-	-	-
해외외국기관	-	-	-	-	-	-	x	x	-	-
민간	22	986	1,734	77,482	156	6,874	293	13,108	368	16,484
한국전력	-	-	72	3,239	11	504	10	436	13	583
5천만원이상 ~ 1억원미만	116	8,097	5,445	382,736	861	60,919	1,038	72,900	1,366	96,219
정부기관	5	373	295	20,700	150	10,497	63	4,527	83	6,030
지방자치단체	9	612	824	59,858	239	17,362	211	15,128	278	19,708
공공단체	5	347	191	13,648	57	3,991	53	3,860	109	7,552
공기업	x	x	50	3,651	17	1,263	14	1,036	15	1,221
주한외국기관	-	-	x	x	-	-	-	-	-	-
해외외국기관	-	-	3	213	-	-	x	x	-	-
민간	91	6,301	3,843	267,093	342	23,408	657	45,300	834	58,164
한국전력	5	368	238	17,478	56	4,398	39	2,958	47	3,544

발주기관별 공사실적(원도급)(4)

Province, Scale of Work and Ordering Agency (Original Contract) (4)

(Unit : number, million)

전북 Jeonrabuk-do		전남 Jeonranam-do		경북 Gyeongsangbuk-do		경남 Gyeongsangnam-do		제주 Jeju-do		City Province / Scale of work & Ordering Agency
건수 Number	금액 Amount	건수 Number	금액 Amount	건수 Number	금액 Amount	건수 Number	금액 Amount	건수 Number	금액 Amount	
53,767	1,118,252	70,291	2,971,910	96,708	1,741,816	68,478	1,210,890	12,605	273,772	
1,442	30,639	1,838	47,091	1,922	45,709	1,491	48,908	349	10,763	
7,228	127,490	8,719	217,350	14,445	195,520	7,544	176,937	1,830	64,293	
3,313	75,988	2,889	938,274	3,907	132,145	2,952	82,958	659	22,987	
201	24,122	297	68,483	283	53,975	201	44,551	16	4,671	
6	997	-	-	3	107	-	-	-	-	
-	-	4	26,130	117	4,505	x	x	x	x	
24,300	629,313	30,891	1,211,701	36,813	930,074	27,710	518,132	6,400	117,402	
17,277	229,704	25,653	462,880	39,218	379,781	28,579	292,526	3,350	51,835	
41,696	105,733	54,098	135,561	77,699	212,361	54,436	161,701	9,267	24,116	
1,065	2,276	1,363	2,350	1,454	2,480	1,006	2,604	244	604	
5,286	12,107	5,771	14,601	11,370	36,698	4,667	13,486	842	2,485	
2,817	10,187	2,030	3,648	3,243	5,886	2,299	5,645	462	1,007	
79	225	120	381	103	272	80	195	x	x	
-	-	-	-	x	x	-	-	-	-	
-	-	-	-	109	121	-	-	-	-	
18,625	37,552	23,919	43,713	29,194	58,222	22,126	47,884	4,995	11,128	
13,824	43,386	20,895	70,867	32,225	108,676	24,258	91,888	2,723	8,893	
7,769	131,786	10,431	185,259	13,875	228,958	10,241	172,348	2,298	42,479	
226	4,349	279	5,585	230	4,604	246	4,873	51	1,159	
1,288	24,696	2,081	38,609	2,260	40,840	2,043	37,664	601	12,815	
283	5,779	382	7,513	325	6,419	370	7,074	113	2,398	
53	996	58	1,216	61	1,145	32	662	5	120	
x	x	-	-	x	x	-	-	-	-	
-	-	-	-	-	-	-	-	-	-	
2,740	56,103	3,422	70,395	4,397	92,165	3,554	70,175	974	18,604	
3,178	39,853	4,209	61,941	6,601	83,769	3,996	51,899	554	7,383	
483	21,678	738	32,656	733	32,855	586	26,286	246	10,938	
21	933	25	1,127	28	1,257	36	1,623	15	670	
104	4,667	131	5,866	156	6,998	140	6,306	129	5,725	
29	1,346	48	2,163	36	1,624	51	2,281	13	588	
x	x	5	229	13	587	5	225	x	x	
-	-	-	-	-	-	-	-	-	-	
-	-	-	-	-	-	-	-	-	-	
317	14,203	473	20,820	476	21,312	334	14,919	83	3,680	
10	447	56	2,451	24	1,077	20	932	5	232	
1,134	80,806	1,870	131,575	1,601	114,104	1,350	95,483	331	22,907	
57	4,170	72	5,191	83	5,995	79	5,492	16	1,139	
289	20,524	361	25,486	305	21,406	334	23,653	106	7,395	
69	4,827	101	6,962	93	6,546	87	5,937	31	2,148	
16	1,134	25	1,989	18	1,313	22	1,683	x	x	
x	x	-	-	x	x	-	-	-	-	
-	-	-	-	-	-	-	-	-	-	
645	45,717	1,183	83,197	1,026	73,155	769	54,433	163	11,105	
57	4,357	128	8,750	75	5,604	59	4,285	14	1,024	

32. 시도별 공사규모별

The Actuality of Electrical Work Completed by City,

(단위 : 건, 백만원)

시도 / 공사규모 및 발주기관	세종 Sejong		경기 Gyeonggi-do		강원 Gangwon-do		충북 Chungcheongbuk-do		충남 Chungcheongnam-do	
	건수 Number	금액 Amount	건수 Number	금액 Amount	건수 Number	금액 Amount	건수 Number	금액 Amount	건수 Number	금액 Amount
1억원이상 ~ 3억원미만	121	19,073	4,986	821,352	917	146,337	956	151,750	1,480	240,533
정부기관	7	1,368	328	54,034	150	24,134	75	13,141	101	17,729
지방자치단체	17	3,054	682	115,030	175	27,275	190	30,797	225	37,309
공공단체	11	1,769	240	41,941	77	13,825	69	11,830	95	16,276
공기업	6	1,111	96	16,757	20	3,937	33	5,141	26	4,822
주한외국기관	-	-	x	x	-	-	-	-	-	-
해외외국기관	-	-	7	1,145	-	-	5	1,002	x	x
민간	75	11,086	3,247	524,596	388	58,803	518	78,900	906	142,167
한국전력	5	684	384	67,577	107	18,363	66	10,939	126	22,126
3억원이상 ~ 5억원미만	22	8,604	1,001	383,243	146	56,369	182	70,469	284	111,370
정부기관	x	x	48	18,333	24	9,272	12	4,639	25	9,872
지방자치단체	x	x	122	46,249	34	13,061	41	15,299	28	11,091
공공단체	3	1,048	70	27,609	18	6,814	17	6,525	22	8,862
공기업	x	x	40	16,217	8	3,149	6	2,262	17	6,746
주한외국기관	-	-	-	-	-	-	-	-	-	-
해외외국기관	-	-	-	-	x	x	x	x	3	990
민간	13	5,354	616	234,700	36	13,603	90	35,476	156	60,711
한국전력	-	-	105	40,135	25	10,026	15	5,855	33	13,098
5억원이상 ~ 10억원미만	29	19,883	898	617,085	128	86,740	130	91,585	252	174,119
정부기관	4	2,164	44	29,141	17	10,183	10	7,064	23	15,920
지방자치단체	6	4,714	75	50,018	17	10,777	24	17,176	24	14,572
공공단체	5	3,579	75	51,294	11	7,641	14	9,195	30	20,697
공기업	x	x	73	52,090	10	6,803	9	6,482	16	11,246
주한외국기관	-	-	x	x	-	-	-	-	-	-
해외외국기관	-	-	4	2,599	-	-	x	x	3	1,857
민간	9	5,641	480	326,808	45	31,339	52	36,377	124	86,866
한국전력	4	2,917	145	103,896	28	19,997	19	13,697	32	22,961
10억원이상 ~ 20억원미만	13	16,134	479	662,980	67	89,281	73	103,167	135	185,080
정부기관	x	x	17	22,002	x	x	3	4,683	10	16,293
지방자치단체	3	3,303	13	18,043	5	7,055	9	11,776	10	13,551
공공단체	x	x	31	43,939	9	11,719	7	10,099	9	11,827
공기업	3	3,282	56	79,434	x	x	9	13,253	15	21,215
주한외국기관	-	-	x	x	-	-	-	-	-	-
해외외국기관	-	-	3	3,780	-	-	-	-	x	x
민간	3	4,264	245	339,807	29	38,189	23	29,764	46	59,821
한국전력	x	x	113	154,367	21	28,914	22	33,593	43	59,123
20억원이상 ~ 30억원미만	-	-	151	363,088	16	37,971	15	36,150	31	73,505
정부기관	-	-	x	x	x	x	-	-	3	6,548
지방자치단체	-	-	4	8,782	x	x	-	-	-	-
공공단체	-	-	14	34,507	x	x	x	x	4	9,081
공기업	-	-	13	29,704	x	x	-	-	x	x
주한외국기관	-	-	-	-	-	-	-	-	-	-
해외외국기관	-	-	x	x	-	-	x	x	x	x
민간	-	-	73	179,193	x	x	5	11,237	11	26,963
한국전력	-	-	44	103,577	8	18,343	7	18,487	10	23,808

발주기관별 공사실적(원도급)(5)

Province, Scale of Work and Ordering Agency (Original Contract) (5)

(Unit : number, million)

전북 Jeonrabuk-do		전남 Jeonranam-do		경북 Gyeongsangbuk-do		경남 Gyeongsangnam-do		제주 Jeju-do		City Province / Scale of work & Ordering Agency
건수 Number	금액 Amount	건수 Number	금액 Amount	건수 Number	금액 Amount	건수 Number	금액 Amount	건수 Number	금액 Amount	
2,111	324,966	1,958	314,709	1,915	306,846	1,338	215,973	312	51,158	
58	9,726	67	11,001	98	16,703	93	15,972	14	2,365	
207	34,458	269	44,852	275	46,016	282	45,672	122	19,922	
66	11,161	107	17,661	102	16,876	88	14,679	23	3,696	
20	3,292	37	6,243	41	7,374	26	4,498	5	898	
3	531	-	-	-	-	-	-	-	-	
-	-	x	x	5	781	-	-	-	-	
1,666	249,375	1,325	209,287	1,260	196,384	723	114,653	124	20,319	
91	16,422	152	25,408	134	22,712	126	20,499	24	3,959	
245	94,855	350	134,731	352	135,622	228	87,987	76	28,794	
7	2,572	13	4,736	19	6,847	16	6,612	5	1,872	
33	13,151	44	16,135	51	19,618	39	15,255	19	7,324	
20	8,461	54	21,486	45	17,484	26	10,442	10	3,761	
21	7,179	9	3,103	13	5,354	13	4,918	-	-	
x	x	-	-	-	-	-	-	-	-	
-	-	-	-	-	-	-	-	-	-	
132	51,044	199	77,131	180	69,321	101	37,966	31	11,741	
31	12,071	31	12,139	44	16,998	33	12,794	11	4,096	
200	140,305	363	257,877	295	206,610	186	129,264	42	28,277	
6	3,854	12	8,140	10	7,822	11	6,973	3	1,905	
17	11,788	33	21,614	20	13,903	28	19,593	10	6,363	
18	12,775	39	28,038	32	23,251	19	13,264	4	2,315	
8	6,654	25	18,460	21	15,138	15	11,085	x	x	
-	-	-	-	-	-	-	-	-	-	
-	-	x	x	x	x	-	-	-	-	
128	89,126	205	143,744	155	107,454	73	49,204	17	11,364	
23	16,107	48	37,101	56	38,458	40	29,146	6	4,776	
104	141,741	281	399,463	167	229,568	81	112,743	26	39,830	
x	x	7	8,961	-	-	4	4,760	x	x	
4	6,099	21	29,445	8	10,041	11	15,307	-	-	
6	8,374	49	69,357	23	31,886	9	12,067	x	x	
x	x	12	17,960	10	14,201	4	5,657	x	x	
-	-	-	-	-	-	-	-	-	-	
-	-	-	-	x	x	-	-	x	x	
40	55,159	101	142,944	81	109,899	17	22,541	9	11,972	
51	67,453	91	130,795	43	60,523	36	52,412	12	19,147	
21	51,026	74	177,978	38	90,749	18	44,131	3	6,801	
-	-	-	-	-	-	-	-	-	-	
-	-	6	13,438	-	-	-	-	x	x	
4	9,929	12	29,940	5	11,452	x	x	-	-	
x	x	3	7,737	x	x	x	x	-	-	
-	-	-	-	-	-	-	-	-	-	
-	-	-	-	-	-	-	-	-	-	
5	11,974	22	53,907	20	48,467	5	12,545	x	x	
11	26,463	31	72,956	12	28,541	9	21,612	x	x	

32. 시도별 공사규모별

The Actuality of Electrical Work Completed by City,

(단위 : 건, 백만원)

시도 / 공사규모 및 발주기관	세종 Sejong		경기 Gyeonggi-do		강원 Gangwon-do		충북 Chungcheongbuk-do		충남 Chungcheongnam-do	
	건수 Number	금액 Amount	건수 Number	금액 Amount	건수 Number	금액 Amount	건수 Number	금액 Amount	건수 Number	금액 Amount
30억원이상 ~ 50억원미만	x	x	79	305,407	4	15,087	7	29,083	11	39,881
정부기관	-	-	3	10,092	-	-	-	-	x	x
지방자치단체	-	-	-	-	-	-	-	-	-	-
공공단체	-	-	8	30,577	-	-	-	-	x	x
공기업	-	-	9	36,239	-	-	x	x	x	x
주한외국기관	-	-	-	-	-	-	-	-	-	-
해외외국기관	-	-	x	x	-	-	x	x	-	-
민간	x	x	51	199,407	x	x	5	21,606	6	20,665
한국전력	x	x	7	25,943	3	11,151	-	-	x	x
50억원이상 ~ 100억원미만	-	-	40	277,219	4	26,787	x	x	6	35,272
정부기관	-	-	-	-	-	-	-	-	4	24,631
지방자치단체	-	-	x	x	-	-	-	-	-	-
공공단체	-	-	3	23,266	-	-	-	-	-	-
공기업	-	-	4	26,762	-	-	-	-	-	-
주한외국기관	-	-	-	-	-	-	-	-	-	-
해외외국기관	-	-	4	34,916	-	-	-	-	-	-
민간	-	-	27	173,845	3	20,363	x	x	x	x
한국전력	-	-	x	x	x	x	-	-	-	-
100억원이상	-	-	15	441,938	x	x	x	x	5	84,123
정부기관	-	-	-	-	-	-	-	-	4	65,315
지방자치단체	-	-	-	-	-	-	-	-	-	-
공공단체	-	-	x	x	-	-	-	-	x	x
공기업	-	-	-	-	-	-	-	-	-	-
주한외국기관	-	-	-	-	-	-	-	-	-	-
해외외국기관	-	-	x	x	-	-	-	-	-	-
민간	-	-	13	403,355	x	x	x	x	-	-
한국전력	-	-	-	-	-	-	-	-	-	-

발주기관별 공사실적(원도급)(6)

Province, Scale of Work and Ordering Agency (Original Contract) (6)

(Unit : number, million)

전북 Jeonrabuk-do		전남 Jeonranam-do		경북 Gyeongsangbuk-do		경남 Gyeongsangnam-do		제주 Jeju-do		City Province / Scale of work & Ordering Agency
건수 Number	금액 Amount	건수 Number	금액 Amount	건수 Number	금액 Amount	건수 Number	금액 Amount	건수 Number	금액 Amount	
3	10,079	63	239,607	21	76,697	7	26,177	3	11,546	
-	-	-	-	-	-	-	-	-	-	
-	-	x	x	-	-	-	-	-	-	
x	x	21	78,987	3	10,722	-	-	x	x	
-	-	3	11,164	x	x	x	x	-	-	
-	-	-	-	-	-	-	-	-	-	
-	-	-	-	-	-	-	-	-	-	
x	x	25	101,681	12	46,250	4	14,217	x	x	
x	x	12	40,472	4	13,423	x	x	-	-	
-	-	36	248,904	9	64,236	4	24,042	x	x	
-	-	-	-	-	-	-	-	-	-	
-	-	-	-	-	-	-	-	-	-	
-	-	21	143,488	-	-	x	x	-	-	
-	-	-	-	-	-	x	x	-	-	
-	-	-	-	-	-	-	-	-	-	
-	-	-	-	-	-	-	-	-	-	
-	-	15	105,416	9	64,236	x	x	x	x	
-	-	-	-	-	-	-	-	-	-	
x	x	29	713,591	3	43,210	3	114,755	-	-	
-	-	-	-	-	-	-	-	-	-	
-	-	-	-	-	-	-	-	-	-	
-	-	25	529,031	-	-	-	-	-	-	
-	-	-	-	-	-	-	-	-	-	
-	-	-	-	-	-	-	-	-	-	
-	-	x	x	-	-	x	x	-	-	
x	x	x	x	3	43,210	x	x	-	-	
-	-	-	-	-	-	-	-	-	-	

33. 시도별 공사규모별

The Actuality of Electrical Work Completed by City,

(단위 : 건, 백만원)

시도 / 공사규모 및 발주기관	전국 Total		서울 Seoul		부산 Busan		대구 Daegu	
	건수 Number	금액 Amount	건수 Number	금액 Amount	건수 Number	금액 Amount	건수 Number	금액 Amount
합 계	17,045	7,503,604	3,272	2,969,982	1,666	278,109	674	239,254
정부기관	579	66,976	53	20,216	10	1,079	15	3,201
지방자치단체	280	42,605	32	8,382	25	3,672	29	4,258
공공단체	762	208,834	141	58,725	38	10,450	59	11,759
공기업	521	272,885	99	81,311	13	5,732	12	2,780
주한외국기관	95	16,862	13	3,349	-	-	7	2,659
해외외국기관	187	495,953	63	258,841	x	x	11	5,758
민간	14,428	6,331,835	2,853	2,529,559	1,562	254,845	531	204,362
한국전력	193	67,655	18	9,600	16	1,513	10	4,476
1천만원미만	3,884	13,476	406	2,499	993	1,350	96	552
정부기관	325	713	5	33	x	x	4	29
지방자치단체	64	301	3	25	7	35	6	47
공공단체	97	549	16	90	x	x	19	132
공기업	49	249	7	49	x	x	3	7
주한외국기관	10	71	-	-	-	-	-	-
해외외국기관	4	19	3	14	-	-	x	x
민간	3,315	11,476	370	2,274	976	1,277	62	323
한국전력	20	98	x	x	6	19	x	x
1천만원이상 ~ 4천만원미만	3,669	78,745	622	14,410	167	3,851	163	3,562
정부기관	103	2,072	10	220	3	65	6	138
지방자치단체	96	2,043	9	205	10	171	8	200
공공단체	226	5,212	32	748	10	238	13	255
공기업	115	2,805	11	278	3	102	4	91
주한외국기관	34	777	3	56	-	-	4	124
해외외국기관	11	222	-	-	-	-	3	52
민간	3,054	64,951	555	12,865	134	3,123	124	2,689
한국전력	30	663	x	x	7	152	x	x
4천만원이상 ~ 5천만원미만	644	28,822	128	5,743	40	1,776	23	1,021
정부기관	12	519	4	165	-	-	-	-
지방자치단체	13	584	x	x	x	x	3	130
공공단체	31	1,398	5	223	x	x	3	124
공기업	21	928	3	136	x	x	-	-
주한외국기관	x	x	-	-	-	-	-	-
해외외국기관	5	220	-	-	-	-	-	-
민간	551	24,674	113	5,091	37	1,645	17	768
한국전력	9	411	x	x	-	-	-	-
5천만원이상 ~ 1억원미만	2,167	156,793	417	30,034	118	8,312	97	6,840
정부기관	26	1,899	7	520	4	282	x	x
지방자치단체	33	2,353	3	211	4	305	5	394
공공단체	109	8,030	21	1,549	5	418	3	277
공기업	85	5,970	11	758	3	230	x	x
주한외국기관	17	1,296	4	324	-	-	-	-
해외외국기관	14	1,061	x	x	-	-	-	-
민간	1,854	134,105	367	26,392	101	7,007	85	5,864
한국전력	29	2,081	3	186	x	x	x	x

발주기관별 공사실적(하도급)(1)

Province, Scale of Work and Ordering Agency (Sub Contract) (1)

(Unit : number, million)

인천 Incheon		광주 Gwangju		대전 Daejeon		울산 Ulsan		City Province / Scale of work & Ordering Agency
건수 Number	금액 Amount	건수 Number	금액 Amount	건수 Number	금액 Amount	건수 Number	금액 Amount	
577	213,558	926	305,760	444	135,118	252	289,269	
12	2,940	4	59	13	3,773	x	x	
12	373	8	3,024	20	4,323	4	104	
68	10,995	15	1,573	42	3,833	10	6,655	
40	2,993	12	2,631	49	9,816	13	33,426	
-	-	-	-	-	-	-	-	
4	1,060	4	28,899	x	x	23	114,705	
428	192,874	881	269,106	316	108,861	199	134,001	
13	2,324	x	x	x	x	x	x	
66	424	142	795	57	278	17	111	
x	x	x	x	-	-	-	-	
3	16	-	-	x	x	x	x	
12	72	x	x	11	58	-	-	
4	24	-	-	7	41	-	-	
-	-	-	-	-	-	-	-	
-	-	-	-	-	-	-	-	
45	302	139	775	38	172	15	101	
-	-	-	-	-	-	-	-	
166	3,556	319	5,288	87	1,915	30	745	
5	88	3	51	x	x	x	x	
7	159	x	x	7	148	x	x	
30	678	4	105	15	262	x	x	
14	327	3	45	9	230	x	x	
-	-	-	-	-	-	-	-	
-	-	-	-	-	-	-	-	
108	2,237	308	5,060	54	1,210	24	591	
x	x	-	-	-	-	x	x	
27	1,216	33	1,471	18	821	7	309	
x	x	-	-	x	x	-	-	
-	-	-	-	-	-	-	-	
x	x	x	x	x	x	-	-	
3	129	x	x	3	142	-	-	
-	-	-	-	-	-	-	-	
-	-	-	-	-	-	-	-	
20	904	30	1,332	13	588	7	309	
x	x	-	-	-	-	-	-	
88	6,113	113	8,253	72	5,108	41	3,038	
-	-	-	-	4	322	-	-	
x	x	x	x	4	267	x	x	
10	673	3	272	x	x	-	-	
9	616	3	211	9	599	-	-	
-	-	-	-	-	-	-	-	
x	x	-	-	-	-	-	-	
62	4,375	106	7,700	53	3,771	40	2,968	
5	335	-	-	-	-	-	-	

33. 시도별 공사규모별

The Actuality of Electrical Work Completed by City,

(단위 : 건, 백만원)

시도 / 공사규모 및 발주기관	전국 Total		서울 Seoul		부산 Busan		대구 Daegu	
	건수 Number	금액 Amount	건수 Number	금액 Amount	건수 Number	금액 Amount	건수 Number	금액 Amount
1억원이상 ~ 3억원미만	2,727	482,707	565	102,138	128	22,998	127	23,536
정부기관	59	11,759	11	2,353	x	x	x	x
지방자치단체	35	5,532	6	1,055	x	x	3	528
공공단체	161	27,851	36	6,452	13	2,031	14	3,106
공기업	104	18,014	20	4,135	3	457	x	x
주한외국기관	19	3,194	3	521	-	-	-	-
해외외국기관	30	5,723	5	1,179	x	x	x	x
민간	2,271	402,212	481	85,962	109	19,790	102	18,463
한국전력	48	8,423	3	481	-	-	4	706
3억원이상 ~ 5억원미만	1,027	399,086	216	84,022	84	33,433	45	17,498
정부기관	19	7,774	5	2,096	x	x	x	x
지방자치단체	14	5,561	3	1,298	x	x	x	x
공공단체	42	16,325	9	3,767	x	x	3	1,115
공기업	37	14,176	9	3,495	-	-	-	-
주한외국기관	5	1,767	x	x	-	-	x	x
해외외국기관	20	7,517	5	1,738	-	-	x	x
민간	866	337,343	182	70,677	80	31,855	37	14,384
한국전력	24	8,624	x	x	x	x	x	x
5억원이상 ~ 10억원미만	1,154	820,819	278	200,925	59	42,298	50	37,210
정부기관	18	12,632	4	3,109	-	-	x	x
지방자치단체	15	9,838	4	2,606	-	-	x	x
공공단체	45	29,577	8	5,481	4	3,071	x	x
공기업	35	25,518	10	7,313	x	x	x	x
주한외국기관	5	3,707	x	x	-	-	x	x
해외외국기관	27	19,810	11	8,039	x	x	x	x
민간	992	707,375	238	172,428	52	36,658	42	31,650
한국전력	17	12,362	x	x	x	x	-	-
10억원이상 ~ 20억원미만	923	1,297,470	279	391,650	49	70,544	46	67,785
정부기관	12	16,677	5	6,230	-	-	x	x
지방자치단체	7	8,759	x	x	-	-	x	x
공공단체	33	42,934	9	12,365	x	x	x	x
공기업	41	56,654	15	20,485	-	-	x	x
주한외국기관	x	x	x	x	-	-	x	x
해외외국기관	22	33,680	8	12,598	-	-	x	x
민간	793	1,117,605	237	332,364	48	68,837	37	55,764
한국전력	13	18,751	x	x	-	-	x	x
20억원이상 ~ 30억원미만	398	974,085	145	358,714	19	45,346	15	37,099
정부기관	5	12,932	x	x	-	-	-	-
지방자치단체	x	x	-	-	x	x	-	-
공공단체	9	22,123	x	x	x	x	-	-
공기업	16	39,338	6	15,188	-	-	-	-
주한외국기관	-	-	-	-	-	-	-	-
해외외국기관	15	36,723	10	24,197	-	-	x	x
민간	351	858,522	125	308,863	17	40,407	14	34,241
한국전력	-	-	-	-	-	-	-	-

발주기관별 공사실적(하도급)(2)

Province, Scale of Work and Ordering Agency (Sub Contract) (2)

(Unit : number, million)

인천 Incheon		광주 Gwangju		대전 Daejeon		울산 Ulsan		City Province / Scale of work & Ordering Agency
건수 Number	금액 Amount	건수 Number	금액 Amount	건수 Number	금액 Amount	건수 Number	금액 Amount	
109	19,436	122	21,258	102	17,438	49	8,655	
x	x	-	-	x	x	-	-	
x	x	x	x	3	363	-	-	
6	977	3	414	8	1,320	4	716	
10	1,897	3	475	14	2,230	x	x	
-	-	-	-	-	-	-	-	
x	x	-	-	-	-	4	865	
86	15,052	112	19,529	73	12,735	40	6,792	
3	679	x	x	x	x	-	-	
26	10,464	44	16,900	34	12,607	13	5,092	
-	-	-	-	x	x	-	-	
-	-	x	x	x	x	-	-	
x	x	-	-	4	1,447	x	x	
-	-	x	x	x	x	-	-	
-	-	-	-	-	-	-	-	
x	x	-	-	-	-	x	x	
23	9,184	41	15,841	24	8,838	10	3,962	
-	-	-	-	-	-	x	x	
38	26,757	67	47,726	33	22,175	34	23,850	
x	x	-	-	x	x	-	-	
-	-	x	x	x	x	-	-	
3	2,190	x	x	x	x	-	-	
-	-	-	-	3	2,029	4	2,846	
-	-	-	-	-	-	-	-	
-	-	x	x	-	-	4	3,096	
31	21,972	64	45,806	27	18,393	26	17,908	
x	x	-	-	-	-	-	-	
31	45,395	50	68,889	27	38,323	32	46,063	
x	x	-	-	x	x	-	-	
-	-	x	x	x	x	-	-	
x	x	-	-	-	-	4	5,525	
-	-	x	x	x	x	3	4,724	
-	-	-	-	-	-	-	-	
-	-	-	-	x	x	3	4,213	
28	41,182	48	66,074	22	31,719	22	31,601	
-	-	-	-	-	-	-	-	
17	43,474	20	49,216	11	25,908	7	18,730	
-	-	-	-	-	-	-	-	
-	-	-	-	-	-	-	-	
x	x	-	-	-	-	-	-	
-	-	-	-	x	x	-	-	
-	-	-	-	-	-	-	-	
-	-	-	-	x	x	-	-	
16	40,940	20	49,216	9	20,889	7	18,730	
-	-	-	-	-	-	-	-	

33. 시도별 공사규모별

The Actuality of Electrical Work Completed by City,

(단위 : 건, 백만원)

시도 / 공사규모 및 발주기관	전국 Total		서울 Seoul		부산 Busan		대구 Daegu	
	건수 Number	금액 Amount	건수 Number	금액 Amount	건수 Number	금액 Amount	건수 Number	금액 Amount
30억원이상 ~ 50억원미만	254	955,665	107	401,598	6	23,488	11	38,279
정부기관	-	-	-	-	-	-	-	-
지방자치단체	x	x	-	-	-	-	-	-
공공단체	4	16,841	-	-	-	-	x	x
공기업	10	35,674	5	16,347	x	x	-	-
주한외국기관	x	x	-	-	-	-	-	-
해외외국기관	14	56,998	8	33,788	-	-	-	-
민간	222	831,469	93	347,788	5	19,534	10	34,343
한국전력	x	x	x	x	-	-	-	-
50억원이상 ~ 100억원미만	117	791,837	60	411,784	x	x	x	x
정부기관	-	-	-	-	-	-	-	-
지방자치단체	-	-	-	-	-	-	-	-
공공단체	5	37,994	3	23,074	-	-	-	-
공기업	5	33,325	x	x	-	-	-	-
주한외국기관	-	-	-	-	-	-	-	-
해외외국기관	12	79,945	6	40,391	-	-	-	-
민간	94	632,273	49	335,194	x	x	x	x
한국전력	x	x	-	-	-	-	-	-
100억원이상	81	1,504,099	49	966,464	x	x	-	-
정부기관	-	-	-	-	-	-	-	-
지방자치단체	-	-	-	-	-	-	-	-
공공단체	-	-	-	-	-	-	-	-
공기업	3	40,234	-	-	-	-	-	-
주한외국기관	-	-	-	-	-	-	-	-
해외외국기관	13	254,035	6	136,803	-	-	-	-
민간	65	1,209,830	43	829,661	x	x	-	-
한국전력	-	-	-	-	-	-	-	-

발주기관별 공사실적(하도급)(3)

Province, Scale of Work and Ordering Agency (Sub Contract) (3)

(Unit : number, million)

인천 Incheon		광주 Gwangju		대전 Daejeon		울산 Ulsan		City Province / Scale of work & Ordering Agency
건수 Number	금액 Amount	건수 Number	금액 Amount	건수 Number	금액 Amount	건수 Number	금액 Amount	
7	25,797	10	37,832	3	10,545	8	29,090	
-	-	-	-	-	-	-	-	
-	-	-	-	-	-	-	-	
-	-	-	-	-	-	-	-	
-	-	-	-	-	-	x	x	
-	-	-	-	-	-	-	-	
-	-	x	x	-	-	4	15,259	
7	25,797	9	33,101	3	10,545	3	10,625	
-	-	-	-	-	-	-	-	
x	x	5	33,158	-	-	7	46,428	
-	-	-	-	-	-	-	-	
-	-	-	-	-	-	-	-	
-	-	-	-	-	-	-	-	
-	-	-	-	-	-	-	-	
-	-	-	-	-	-	-	-	
-	-	x	x	-	-	3	18,366	
x	x	4	24,672	-	-	4	28,063	
-	-	-	-	-	-	-	-	
x	x	x	x	-	-	7	107,158	
-	-	-	-	-	-	-	-	
-	-	-	-	-	-	-	-	
-	-	-	-	-	-	-	-	
-	-	-	-	-	-	x	x	
-	-	-	-	-	-	-	-	
-	-	x	x	-	-	4	72,494	
x	x	-	-	-	-	x	x	
-	-	-	-	-	-	-	-	

33. 시도별 공사규모별

The Actuality of Electrical Work Completed by City,

(단위 : 건, 백만원)

시도 / 공사규모 및 발주기관	세종 Sejong		경기 Gyeonggi-do		강원 Gangwon-do		충북 Chungcheongbuk-do		충남 Chungcheongnam-do	
	건수 Number	금액 Amount	건수 Number	금액 Amount	건수 Number	금액 Amount	건수 Number	금액 Amount	건수 Number	금액 Amount
합 계	41	21,749	4,897	1,754,793	262	106,547	296	70,259	512	121,588
정부기관	-	-	325	17,853	15	3,135	26	2,364	50	1,119
지방자치단체	4	75	44	4,878	x	x	5	1,601	4	1,665
공공단체	x	x	194	64,418	11	4,979	13	637	41	9,005
공기업	-	-	156	102,870	13	739	4	144	35	13,395
주한외국기관	-	-	38	9,186	x	x	-	-	-	-
해외외국기관	-	-	54	46,848	-	-	x	x	x	x
민간	36	21,486	4,029	1,486,796	215	95,193	241	64,639	372	89,212
한국전력	-	-	57	21,944	5	2,148	5	758	8	1,049
1 천만원미만	-	-	1,596	4,720	41	198	59	254	51	281
정부기관	-	-	266	507	8	50	18	25	x	x
지방자치단체	-	-	12	49	-	-	-	-	-	-
공공단체	-	-	21	112	x	x	-	-	x	x
공기업	-	-	20	93	3	6	x	x	-	-
주한외국기관	-	-	x	x	-	-	-	-	-	-
해외외국기관	-	-	-	-	-	-	-	-	-	-
민간	-	-	1,268	3,922	28	131	40	224	48	260
한국전력	-	-	7	29	x	x	-	-	-	-
1천만원이상 ~ 4천만원미만	12	266	861	19,805	66	1,407	79	1,884	178	3,722
정부기관	-	-	14	344	3	76	x	x	47	815
지방자치단체	4	75	14	347	x	x	-	-	x	x
공공단체	-	-	56	1,398	x	x	10	311	12	309
공기업	-	-	37	925	5	100	x	x	9	228
주한외국기관	-	-	3	67	-	-	-	-	-	-
해외외국기관	-	-	6	140	-	-	-	-	-	-
민간	8	191	723	16,441	55	1,169	62	1,375	106	2,250
한국전력	-	-	8	144	-	-	3	70	x	x
4천만원이상 ~ 5천만원미만	x	x	180	8,001	7	316	13	559	24	1,064
정부기관	-	-	5	222	-	-	-	-	-	-
지방자치단체	-	-	3	143	-	-	x	x	-	-
공공단체	-	-	9	411	-	-	-	-	4	185
공기업	-	-	7	311	-	-	-	-	3	124
주한외국기관	-	-	x	x	-	-	-	-	-	-
해외외국기관	-	-	x	x	-	-	x	x	-	-
민간	x	x	150	6,652	7	316	11	469	17	755
한국전력	-	-	3	128	-	-	-	-	-	-
5천만원이상 ~ 1억원미만	5	360	558	40,825	26	1,843	54	3,982	76	5,464
정부기관	-	-	4	310	-	-	3	229	x	x
지방자치단체	-	-	4	307	-	-	x	x	-	-
공공단체	-	-	31	2,245	x	x	x	x	10	701
공기업	-	-	24	1,660	x	x	x	x	4	315
주한외국기관	-	-	10	729	-	-	-	-	-	-
해외외국기관	-	-	8	636	-	-	x	x	x	x
민간	5	360	468	34,288	23	1,672	46	3,408	59	4,257
한국전력	-	-	9	651	-	-	x	x	x	x

발주기관별 공사실적(하도급)(4)

Province, Scale of Work and Ordering Agency (Sub Contract) (4)

(Unit : number, million)

전북 Jeonrabuk-do		전남 Jeonranam-do		경북 Gyeongsangbuk-do		경남 Gyeongsangnam-do		제주 Jeju-do		City Province / Scale of work & Ordering Agency
건수 Number	금액 Amount	건수 Number	금액 Amount	건수 Number	금액 Amount	건수 Number	금액 Amount	건수 Number	금액 Amount	
470	81,313	1,128	366,665	976	359,566	443	102,831	209	87,245	
16	4,477	20	1,073	13	3,714	4	1,734	x	x	
27	4,442	24	2,828	6	576	20	1,448	14	916	
13	1,440	20	4,661	31	10,685	62	7,616	3	1,217	
10	1,250	32	6,167	22	7,864	7	1,465	4	302	
33	1,213	-	-	3	142	-	-	-	-	
x	x	6	11,905	5	9,787	4	1,233	4	5,313	
364	67,616	1,002	326,180	886	323,051	332	85,194	181	78,859	
6	524	24	13,851	10	3,746	14	4,140	x	x	
42	277	122	514	121	817	59	313	16	95	
3	20	16	15	-	-	-	-	-	-	
4	24	14	39	x	x	8	16	3	25	
x	x	x	x	x	-	9	43	-	-	
-	-	x	x	x	x	-	-	x	x	
8	62	-	-	-	-	-	-	-	-	
-	-	-	-	-	-	-	-	-	-	
24	150	89	442	119	803	42	254	12	67	
x	x	x	x	-	-	-	-	-	-	
257	4,705	276	5,457	226	4,901	120	2,426	40	843	
3	65	x	x	x	x	x	x	x	x	
14	245	5	123	3	60	5	80	4	91	
8	138	4	77	12	229	17	386	x	x	
4	101	6	123	x	x	x	x	x	x	
22	481	-	-	x	x	-	-	-	-	
-	-	x	x	-	-	-	-	-	-	
206	3,676	255	5,026	205	4,509	95	1,878	32	661	
-	-	3	68	x	x	-	-	-	-	
11	511	70	3,164	29	1,308	20	892	13	600	
-	-	-	-	x	x	-	-	-	-	
-	-	x	x	-	-	x	x	-	-	
x	x	x	x	x	x	x	x	-	-	
-	-	-	-	-	-	-	-	-	-	
-	-	-	-	-	-	-	-	-	-	
-	-	x	x	-	-	x	x	-	-	
10	466	65	2,945	27	1,216	13	568	13	600	
-	-	x	x	-	-	x	x	-	-	
48	3,307	189	13,720	146	10,706	71	5,330	48	3,560	
x	x	-	-	x	x	-	-	-	-	
x	x	x	x	x	x	x	x	3	214	
x	x	4	290	4	290	13	956	-	-	
x	x	8	588	6	377	x	x	-	-	
x	x	-	-	x	x	-	-	-	-	
-	-	x	x	-	-	-	-	x	x	
39	2,658	170	12,296	132	9,765	54	4,069	44	3,256	
x	x	4	344	x	x	x	x	-	-	

33. 시도별 공사규모별

The Actuality of Electrical Work Completed by City,

(단위 : 건, 백만원)

시도 / 공사규모 및 발주기관	세종 Sejong		경기 Gyeonggi-do		강원 Gangwon-do		충북 Chungcheongbuk-do		충남 Chungcheongnam-do	
	건수 Number	금액 Amount	건수 Number	금액 Amount	건수 Number	금액 Amount	건수 Number	금액 Amount	건수 Number	금액 Amount
1억원이상 ~ 3억원미만	7	1,253	706	122,015	51	8,887	44	7,728	95	15,736
정부기관	-	-	23	4,279	x	x	x	x	x	x
지방자치단체	-	-	7	1,063	-	-	-	-	-	-
공공단체	x	x	31	4,785	3	521	x	x	9	1,249
공기업	-	-	21	3,420	3	521	-	-	5	895
주한외국기관	-	-	16	2,673	-	-	-	-	-	-
해외외국기관	-	-	15	2,598	-	-	-	-	-	-
민간	6	1,066	583	101,550	42	7,247	40	7,089	76	12,807
한국전력	-	-	10	1,647	x	x	-	-	4	564
3억원이상 ~ 5억원미만	3	1,112	270	106,828	22	8,508	8	2,992	33	12,339
정부기관	-	-	6	2,350	-	-	-	-	-	-
지방자치단체	-	-	x	x	-	-	x	x	-	-
공공단체	-	-	12	4,746	x	x	-	-	x	x
공기업	-	-	10	3,919	-	-	-	-	6	2,052
주한외국기관	-	-	x	x	x	x	-	-	-	-
해외외국기관	-	-	9	3,330	-	-	-	-	-	-
민간	3	1,112	221	88,165	19	7,471	7	2,621	25	9,608
한국전력	-	-	9	3,233	-	-	-	-	x	x
5억원이상 ~ 10억원미만	5	3,629	307	216,015	27	18,721	22	15,548	28	19,781
정부기관	-	-	4	2,400	x	x	-	-	-	-
지방자치단체	-	-	x	x	-	-	x	x	x	x
공공단체	-	-	17	10,774	x	x	-	-	-	-
공기업	-	-	9	6,521	-	-	-	-	3	2,545
주한외국기관	-	-	x	x	-	-	-	-	-	-
해외외국기관	-	-	6	4,506	-	-	-	-	-	-
민간	5	3,629	264	186,455	21	14,621	19	13,798	23	15,621
한국전력	-	-	3	2,568	3	1,940	x	x	-	-
10억원이상 ~ 20억원미만	4	5,116	225	309,487	11	15,079	13	19,620	17	22,043
정부기관	-	-	-	-	x	x	x	x	-	-
지방자치단체	-	-	x	x	-	-	-	-	-	-
공공단체	-	-	10	12,596	-	-	-	-	x	x
공기업	-	-	14	19,383	-	-	-	-	4	5,146
주한외국기관	-	-	-	-	-	-	-	-	-	-
해외외국기관	-	-	6	8,196	-	-	-	-	-	-
민간	4	5,116	187	258,877	10	13,242	12	17,964	11	14,835
한국전력	-	-	7	9,277	-	-	-	-	-	-
20억원이상 ~ 30억원미만	4	9,964	100	242,711	7	16,272	x	x	4	9,445
정부기관	-	-	3	7,442	-	-	-	-	-	-
지방자치단체	-	-	-	-	-	-	-	-	-	-
공공단체	-	-	4	9,748	x	x	-	-	-	-
공기업	-	-	7	16,351	-	-	-	-	x	x
주한외국기관	-	-	-	-	-	-	-	-	-	-
해외외국기관	-	-	x	x	-	-	-	-	-	-
민간	4	9,964	85	206,494	6	14,009	x	x	3	7,355
한국전력	-	-	-	-	-	-	-	-	-	-

발주기관별 공사실적(하도급)(5)

Province, Scale of Work and Ordering Agency (Sub Contract) (5)

(Unit : number, million)

전북 Jeonrabuk-do		전남 Jeonranam-do		경북 Gyeongsangbuk-do		경남 Gyeongsangnam-do		제주 Jeju-do		City Province / Scale of work & Ordering Agency
건수 Number	금액 Amount	건수 Number	금액 Amount	건수 Number	금액 Amount	건수 Number	금액 Amount	건수 Number	금액 Amount	
58	9,934	242	43,640	195	35,443	87	15,794	40	6,819	
7	1,657	x	x	4	665	x	x	x	x	
6	843	-	-	-	-	x	x	4	585	
-	-	6	1,194	9	1,865	16	2,785	-	-	
x	x	11	1,676	6	779	3	519	x	x	
-	-	-	-	-	-	-	-	-	-	
-	-	x	x	-	-	-	-	-	-	
40	6,734	213	38,831	175	31,992	59	10,791	34	5,782	
3	456	9	1,488	x	x	6	1,258	-	-	
14	4,929	68	25,810	98	38,292	35	13,215	14	5,045	
-	-	-	-	4	1,698	-	-	-	-	
-	-	x	x	x	x	x	x	-	-	
-	-	x	x	x	x	3	1,018	-	-	
x	x	3	1,104	4	1,658	-	-	-	-	
-	-	-	-	-	-	-	-	-	-	
x	x	-	-	x	x	x	x	-	-	
11	3,842	61	23,250	81	31,322	28	10,580	13	4,629	
-	-	x	x	5	1,811	x	x	x	x	
22	15,065	74	53,298	67	47,703	29	20,444	14	9,675	
-	-	x	x	x	x	x	x	-	-	
-	-	-	-	-	-	x	x	-	-	
x	x	-	-	x	x	x	x	x	x	
-	-	x	x	x	x	x	x	-	-	
x	x	-	-	-	-	-	-	-	-	
-	-	-	-	-	-	x	x	x	x	
19	13,371	69	49,782	61	43,939	20	13,732	11	7,612	
-	-	x	x	x	x	x	x	-	-	
13	18,207	48	67,048	53	76,839	13	17,852	12	17,530	
x	x	-	-	-	-	-	-	-	-	
-	-	-	-	-	-	-	-	-	-	
-	-	x	x	-	-	x	x	-	-	
-	-	x	x	x	x	-	-	-	-	
-	-	-	-	-	-	-	-	-	-	
-	-	-	-	x	x	-	-	x	x	
11	15,525	44	61,661	49	70,463	12	16,759	11	15,622	
-	-	x	x	x	x	-	-	-	-	
x	x	19	45,978	16	36,442	6	14,399	5	12,831	
-	-	-	-	-	-	-	-	-	-	
-	-	x	x	-	-	-	-	-	-	
-	-	-	-	-	-	-	-	-	-	
-	-	-	-	x	x	-	-	-	-	
-	-	-	-	-	-	-	-	-	-	
-	-	-	-	x	x	-	-	x	x	
x	x	18	43,868	14	31,207	6	14,399	4	10,382	
-	-	-	-	-	-	-	-	-	-	

33. 시도별 공사규모별

The Actuality of Electrical Work Completed by City,

(단위 : 건, 백만원)

시도 / 공사규모 및 발주기관	세종 Sejong		경기 Gyeonggi-do		강원 Gangwon-do		충북 Chungcheongbuk-do		충남 Chungcheongnam-do	
	건수 Number	금액 Amount	건수 Number	금액 Amount	건수 Number	금액 Amount	건수 Number	금액 Amount	건수 Number	금액 Amount
30억원이상 ~ 50억원미만	-	-	55	211,913	x	x	x	x	4	13,835
정부기관	-	-	-	-	-	-	-	-	-	-
지방자치단체	-	-	-	-	-	-	-	-	-	-
공공단체	-	-	x	x	-	-	-	-	x	x
공기업	-	-	3	12,167	-	-	-	-	-	-
주한외국기관	-	-	x	x	-	-	-	-	-	-
해외외국기관	-	-	-	-	-	-	-	-	-	-
민간	-	-	48	183,182	x	x	x	x	3	9,673
한국전력	-	-	x	x	-	-	-	-	-	-
50억원이상 ~ 100억원미만	-	-	22	155,650	x	x	x	x	x	x
정부기관	-	-	-	-	-	-	-	-	-	-
지방자치단체	-	-	-	-	-	-	-	-	-	-
공공단체	-	-	x	x	-	-	-	-	-	-
공기업	-	-	3	20,199	-	-	-	-	-	-
주한외국기관	-	-	-	-	-	-	-	-	-	-
해외외국기관	-	-	x	x	-	-	-	-	x	x
민간	-	-	17	119,974	x	x	x	x	-	-
한국전력	-	-	-	-	-	-	-	-	-	-
100억원이상	-	-	17	316,823	x	x	-	-	x	x
정부기관	-	-	-	-	-	-	-	-	-	-
지방자치단체	-	-	-	-	-	-	-	-	-	-
공공단체	-	-	-	-	-	-	-	-	-	-
공기업	-	-	x	x	-	-	-	-	-	-
주한외국기관	-	-	-	-	-	-	-	-	-	-
해외외국기관	-	-	x	x	-	-	-	-	-	-
민간	-	-	15	280,796	x	x	-	-	x	x
한국전력	-	-	-	-	-	-	-	-	-	-

발주기관별 공사실적(하도급)(6)

Province, Scale of Work and Ordering Agency (Sub Contract) (6)

(Unit : number, million)

전북 Jeonrabuk-do		전남 Jeonranam-do		경북 Gyeongsangbuk-do		경남 Gyeongsangnam-do		제주 Jeju-do		City Province / Scale of work & Ordering Agency
건수 Number	금액 Amount	건수 Number	금액 Amount	건수 Number	금액 Amount	건수 Number	금액 Amount	건수 Number	금액 Amount	
x	x	11	42,492	20	74,116	x	x	5	19,371	
-	-	-	-	-	-	-	-	-	-	
x	x	-	-	-	-	-	-	-	-	
-	-	-	-	-	-	-	-	-	-	
-	-	-	-	-	-	-	-	-	-	
-	-	-	-	-	-	-	-	-	-	
-	-	-	-	x	x	-	-	-	-	
x	x	11	42,492	19	70,895	x	x	5	19,371	
-	-	-	-	-	-	-	-	-	-	
-	-	7	42,708	5	32,999	x	x	x	x	
-	-	-	-	-	-	-	-	-	-	
-	-	-	-	-	-	-	-	-	-	
-	-	-	-	x	x	-	-	-	-	
-	-	-	-	-	-	-	-	-	-	
-	-	-	-	-	-	-	-	-	-	
-	-	-	-	-	-	-	-	-	-	
-	-	6	34,408	4	26,939	x	x	x	x	
-	-	x	x	-	-	-	-	-	-	
x	x	x	x	-	-	-	-	-	-	
-	-	-	-	-	-	-	-	-	-	
-	-	-	-	-	-	-	-	-	-	
-	-	-	-	-	-	-	-	-	-	
-	-	-	-	-	-	-	-	-	-	
-	-	-	-	-	-	-	-	-	-	
-	-	x	x	-	-	-	-	-	-	
x	x	x	x	-	-	-	-	-	-	
-	-	-	-	-	-	-	-	-	-	

34. 시도별 발주기관별

The Actuality of Electrical Work Completed by City,

(단위 : 건, 백만원)

시도 / 발주기관 및 계약방법	전국 Total		서울 Seoul		부산 Busan		대구 Daegu	
	건수 Number	금액 Amount	건수 Number	금액 Amount	건수 Number	금액 Amount	건수 Number	금액 Amount
합 계	921,267	26,478,219	76,429	6,016,302	34,280	966,415	33,769	670,830
일반경쟁	69,893	7,534,637	8,784	2,118,482	2,916	272,497	2,557	188,751
제한경쟁	211,662	6,307,774	11,299	1,116,792	4,492	202,760	6,269	150,231
지명경쟁	28,302	1,903,816	3,324	547,528	660	63,176	331	40,850
수의계약	611,410	10,731,992	53,022	2,233,501	26,212	427,982	24,612	290,998
정부기관	27,351	949,237	3,060	93,904	892	22,339	679	28,605
일반경쟁	2,609	489,864	216	32,069	112	11,823	94	14,110
제한경쟁	1,482	244,966	108	31,213	30	4,200	64	10,685
지명경쟁	83	17,232	19	7,948	7	234	-	-
수의계약	23,177	197,176	2,717	22,674	743	6,083	521	3,810
지방자치단체	96,538	2,308,337	5,703	243,449	4,053	113,130	3,899	76,299
일반경쟁	10,412	826,858	566	87,723	336	51,055	320	30,307
제한경쟁	4,438	582,849	411	81,599	142	27,073	400	24,134
지명경쟁	200	19,021	20	576	18	515	8	801
수의계약	81,488	879,609	4,706	73,550	3,557	34,488	3,171	21,058
공공단체	41,951	2,551,802	4,618	457,345	2,017	66,989	1,973	43,777
일반경쟁	4,308	684,087	461	178,135	429	29,626	103	13,403
제한경쟁	2,932	709,509	318	183,978	95	22,225	84	20,597
지명경쟁	326	19,683	140	7,100	13	1,121	26	2,972
수의계약	34,385	1,138,523	3,699	88,132	1,480	14,017	1,760	6,806
공기업	3,779	1,384,333	518	543,257	208	60,975	163	13,818
일반경쟁	583	328,837	92	94,948	29	20,239	12	5,219
제한경쟁	995	706,873	189	213,374	42	40,123	14	7,410
지명경쟁	37	10,262	6	522	-	-	3	31
수의계약	2,164	338,361	231	234,412	137	613	134	1,158
주한외국기관	64	16,148	41	7,839	x	x	-	-
일반경쟁	3	2,255	-	-	-	-	-	-
제한경쟁	26	7,221	16	2,440	x	x	-	-
지명경쟁	21	5,912	20	5,194	-	-	-	-
수의계약	14	761	5	206	-	-	-	-
해외외국기관	344	520,564	67	217,169	11	86,697	x	x
일반경쟁	47	212,480	17	88,620	4	2,239	-	-
제한경쟁	23	87,903	10	55,450	x	x	x	x
지명경쟁	48	70,821	23	14,641	3	7,866	-	-
수의계약	226	149,360	17	58,458	3	75,855	-	-
민간	459,441	15,283,495	50,409	4,163,120	20,871	530,175	18,370	441,301
일반경쟁	43,232	4,683,537	7,177	1,598,619	1,983	151,118	2,021	124,731
제한경쟁	10,017	1,078,906	2,230	324,585	163	32,070	298	23,937
지명경쟁	27,545	1,754,681	3,089	511,041	615	53,408	294	37,045
수의계약	378,647	7,766,370	37,913	1,728,874	18,110	293,579	15,757	255,588
한국전력	291,799	3,464,302	12,013	290,220	6,227	85,845	8,684	66,903
일반경쟁	8,699	306,720	255	38,366	23	6,397	7	982
제한경쟁	191,749	2,889,547	8,017	224,154	4,018	76,068	5,408	63,342
지명경쟁	42	6,203	7	506	4	32	-	-
수의계약	91,309	261,832	3,734	27,194	2,182	3,348	3,269	2,579

계약방법별 공사실적(원도급)(1)

Province, Ordering Agency and Kind of Contract (Original Contract) (1)

(Unit : number, million)

인천 Incheon		광주 Gwangju		대전 Daejeon		울산 Ulsan		City Province / Ordering Agency & Kind of Contract
건수 Number	금액 Amount	건수 Number	금액 Amount	건수 Number	금액 Amount	건수 Number	금액 Amount	
33,537	1,032,326	20,605	850,189	24,420	647,058	17,440	671,390	
2,749	385,901	1,448	120,552	1,691	185,282	2,304	215,994	
8,045	222,728	3,868	122,168	1,885	86,581	4,288	132,439	
762	108,624	711	88,055	683	51,469	810	146,525	
21,981	315,073	14,578	519,413	20,161	323,725	10,038	176,432	
1,001	34,338	595	25,655	627	51,125	156	5,374	
86	17,798	68	9,067	88	30,296	28	2,957	
59	10,310	33	11,386	34	6,719	13	1,854	
3	75	3	36	8	103	-	-	
853	6,154	491	5,166	497	14,007	115	563	
4,183	112,428	2,038	65,381	1,394	56,175	2,190	48,233	
286	41,381	253	28,360	124	21,539	191	19,707	
215	29,722	83	16,400	89	15,765	104	15,782	
9	138	3	38	18	1,190	4	36	
3,673	41,187	1,699	20,584	1,163	17,681	1,891	12,709	
1,402	84,246	1,089	29,864	2,081	50,446	1,137	21,393	
104	24,531	115	11,833	119	21,325	37	3,951	
57	44,877	54	10,346	50	14,454	149	13,016	
5	503	19	502	14	125	x	x	
1,236	14,335	901	7,183	1,898	14,542	950	4,416	
81	36,555	82	21,311	136	28,494	69	103,651	
25	11,772	6	2,298	19	4,575	17	26,696	
29	23,253	19	18,078	15	8,711	24	22,309	
x	x	7	266	-	-	x	x	
26	1,510	50	669	102	15,208	26	51,853	
-	-	5	3,654	-	-	-	-	
-	-	-	-	-	-	-	-	
-	-	5	3,654	-	-	-	-	
-	-	-	-	-	-	-	-	
-	-	-	-	-	-	-	-	
54	8,816	10	30,995	19	455	x	x	
4	3,674	x	x	-	-	-	-	
-	-	-	-	-	-	x	x	
x	x	7	30,539	3	448	-	-	
49	2,705	x	x	16	8	-	-	
16,214	653,530	11,164	614,677	17,662	425,714	10,618	446,254	
2,052	273,048	929	63,676	1,330	103,364	2,013	156,908	
167	30,705	214	12,641	168	13,252	1,189	39,645	
736	105,297	672	56,674	640	49,602	799	143,635	
13,259	244,480	9,349	481,686	15,524	259,496	6,617	106,066	
10,602	102,414	5,622	58,650	2,501	34,648	3,269	46,390	
192	13,696	75	4,920	11	4,183	18	5,775	
7,518	83,861	3,460	49,662	1,529	27,681	2,808	39,738	
7	155	-	-	-	-	4	52	
2,885	4,701	2,087	4,067	961	2,784	439	826	

34. 시도별 발주기관별

The Actuality of Electrical Work Completed by City,

(단위 : 건, 백만원)

시도 / 발주기관 및 계약방법	세종 Sejong		경기 Gyeonggi-do		강원 Gangwon-do		충북 Chungcheongbuk-do		충남 Chungcheongnam-do	
	건수 Number	금액 Amount	건수 Number	금액 Amount	건수 Number	금액 Amount	건수 Number	금액 Amount	건수 Number	금액 Amount
합 계	4,594	100,428	183,721	5,235,834	75,906	777,828	51,537	828,355	63,180	1,364,623
일반경쟁	181	41,381	15,465	1,697,298	1,470	130,242	5,836	232,105	4,404	502,799
제한경쟁	2,360	24,989	32,211	1,380,839	22,290	302,844	10,887	242,004	19,002	386,457
지명경쟁	45	4,529	15,464	438,931	161	13,479	672	43,347	696	48,426
수의계약	2,008	29,529	120,581	1,718,766	51,985	331,263	34,142	310,898	39,078	426,942
정부기관	135	6,682	5,687	194,811	3,477	80,787	2,323	41,619	1,677	180,887
일반경쟁	26	4,979	673	82,251	249	26,615	136	19,754	220	149,643
제한경쟁	8	969	334	56,781	240	28,841	92	12,775	119	18,147
지명경쟁	-	-	9	5,303	6	2,471	-	-	9	451
수의계약	101	734	4,671	50,475	2,982	22,860	2,095	9,091	1,329	12,646
지방자치단체	372	15,571	15,039	410,856	6,836	130,909	5,804	120,070	5,261	134,246
일반경쟁	28	7,361	1,742	149,983	313	29,360	327	45,365	356	47,753
제한경쟁	15	4,594	960	104,409	282	39,467	220	31,260	231	30,833
지명경쟁	x	x	42	5,168	5	226	10	154	16	2,266
수의계약	327	3,596	12,295	151,296	6,236	61,856	5,247	43,291	4,658	53,395
공공단체	95	8,593	7,509	317,348	2,053	58,888	1,418	50,069	2,839	110,493
일반경쟁	17	6,157	610	134,587	99	15,218	110	21,520	188	55,999
제한경쟁	10	1,691	1,184	125,679	97	30,332	98	21,351	149	35,003
지명경쟁	x	x	50	3,828	4	1,545	12	269	16	904
수의계약	67	736	5,665	53,254	1,853	11,794	1,198	6,929	2,486	18,587
공기업	25	6,273	856	264,370	259	21,452	204	33,270	180	55,103
일반경쟁	8	2,006	138	78,977	24	4,481	29	7,201	22	7,377
제한경쟁	7	4,178	235	177,929	55	15,462	47	21,575	67	42,284
지명경쟁	-	-	7	377	x	x	3	610	x	x
수의계약	10	89	476	7,087	178	1,467	125	3,885	89	5,188
주한외국기관	-	-	8	3,286	-	-	-	-	-	-
일반경쟁	-	-	x	x	-	-	-	-	-	-
제한경쟁	-	-	-	-	-	-	-	-	-	-
지명경쟁	-	-	x	x	-	-	-	-	-	-
수의계약	-	-	5	438	-	-	-	-	-	-
해외외국기관	-	-	31	76,577	x	x	13	10,982	13	8,873
일반경쟁	-	-	9	63,680	-	-	x	x	7	4,052
제한경쟁	-	-	5	4,406	-	-	-	-	x	x
지명경쟁	-	-	x	x	-	-	3	4,779	-	-
수의계약	-	-	16	2,917	x	x	8	3,848	5	4,810
민간	1,336	43,174	116,051	3,259,844	17,617	280,268	23,527	407,026	29,488	611,791
일반경쟁	93	12,944	10,781	1,108,000	742	34,469	2,446	107,536	2,462	218,669
제한경쟁	7	1,687	1,578	326,042	302	8,842	599	23,967	741	22,179
지명경쟁	42	4,498	15,346	417,180	144	9,196	644	37,536	651	44,442
수의계약	1,194	24,045	88,346	1,408,622	16,429	227,762	19,838	237,987	25,634	326,501
한국전력	2,631	20,135	38,540	708,742	45,663	205,080	18,248	165,319	23,722	263,230
일반경쟁	9	7,936	1,510	77,689	43	20,099	2,786	28,376	1,149	19,307
제한경쟁	2,313	11,871	27,915	585,593	21,314	179,901	9,831	131,077	17,694	237,999
지명경쟁	-	-	8	783	-	-	-	-	x	x
수의계약	309	329	9,107	44,678	24,306	5,080	5,631	5,866	4,877	5,817

계약방법별 공사실적(원도급)(2)

Province, Ordering Agency and Kind of Contract (Original Contract) (2)

(Unit : number, million)

전북 Jeonrabuk-do		전남 Jeonranam-do		경북 Gyeongsangbuk-do		경남 Gyeongsangnam-do		제주 Jeju-do		City Province / Ordering Agency & Kind of Contract
건수 Number	금액 Amount	건수 Number	금액 Amount	건수 Number	금액 Amount	건수 Number	금액 Amount	건수 Number	금액 Amount	
53,767	1,118,252	70,291	2,971,910	96,708	1,741,816	68,478	1,210,890	12,605	273,772	
3,908	248,675	3,712	413,229	8,001	348,277	3,456	380,077	1,011	53,093	
12,517	304,177	17,886	565,380	30,289	576,785	22,025	407,644	2,049	82,955	
558	45,178	1,018	99,543	1,375	108,672	932	44,241	100	11,244	
36,784	520,222	47,675	1,893,758	57,043	708,082	42,065	378,927	9,445	126,480	
1,442	30,639	1,838	47,091	1,922	45,709	1,491	48,908	349	10,763	
94	13,254	155	22,997	164	20,047	175	27,982	25	4,221	
69	8,815	70	12,820	112	15,776	78	10,012	19	3,664	
x	x	x	x	12	178	4	339	-	-	
1,277	8,535	1,612	11,215	1,634	9,709	1,234	10,575	305	2,878	
7,228	127,490	8,719	217,350	14,445	195,520	7,544	176,937	1,830	64,293	
370	38,840	555	69,465	3,969	74,700	508	58,513	168	25,447	
213	27,407	316	43,809	385	43,722	297	33,443	75	13,432	
x	x	14	3,697	19	1,294	10	2,737	x	x	
6,644	61,123	7,834	100,378	10,072	75,804	6,729	82,245	1,586	25,368	
3,313	75,988	2,889	938,274	3,907	132,145	2,952	82,958	659	22,987	
1,263	33,150	229	48,103	197	46,304	185	33,588	42	6,657	
96	25,440	167	61,724	175	61,371	115	26,552	34	10,875	
6	201	5	371	8	80	5	100	x	x	
1,948	17,197	2,488	828,076	3,527	24,390	2,647	22,718	582	5,411	
201	24,122	297	68,483	283	53,975	201	44,551	16	4,671	
28	6,747	45	30,053	48	15,963	39	9,167	x	x	
50	15,602	70	33,150	78	34,592	46	25,431	8	3,412	
-	-	x	x	-	-	x	x	-	-	
123	1,774	180	4,845	157	3,420	114	5,043	6	141	
6	997	-	-	3	107	-	-	-	-	
x	x	-	-	-	-	-	-	-	-	
4	862	-	-	-	-	-	-	-	-	
-	-	-	-	-	-	-	-	-	-	
x	x	-	-	3	107	-	-	-	-	
-	-	4	26,130	117	4,505	x	x	x	x	
-	-	-	-	x	x	x	x	-	-	
-	-	x	x	x	x	-	-	x	x	
-	-	x	x	5	3,501	-	-	-	-	
-	-	-	-	110	259	-	-	-	-	
24,300	629,313	30,891	1,211,701	36,813	930,074	27,710	518,132	6,400	117,402	
1,962	142,891	1,492	208,989	2,895	174,159	2,489	192,712	365	11,705	
263	15,713	971	86,018	660	72,743	370	40,841	97	4,040	
547	44,636	988	89,853	1,330	103,331	910	36,153	98	11,155	
21,528	426,073	27,440	826,841	31,928	579,841	23,941	248,427	5,840	90,501	
17,277	229,704	25,653	462,880	39,218	379,781	28,579	292,526	3,350	51,835	
190	13,668	1,236	33,622	727	16,521	59	11,239	409	3,943	
11,822	210,339	16,290	302,765	28,878	348,420	21,119	271,366	1,815	45,711	
x	x	6	4,091	x	x	x	x	x	-	
5,263	5,510	8,121	122,402	9,612	14,552	7,400	9,919	1,126	2,181	

35. 시도별 발주기관별

The Actuality of Electrical Work Completed by City,

(단위 : 건, 백만원)

시도 / 발주기관 및 계약방법	전국 Total		서울 Seoul		부산 Busan		대구 Daegu	
	건수 Number	금액 Amount	건수 Number	금액 Amount	건수 Number	금액 Amount	건수 Number	금액 Amount
합 계	17,045	7,503,604	3,272	2,969,982	1,666	278,109	674	239,254
일반경쟁	4,643	2,228,529	1,215	920,674	226	92,885	228	96,165
제한경쟁	1,182	771,372	228	385,764	39	15,911	39	32,368
지명경쟁	4,397	3,201,648	1,275	1,402,224	231	101,745	108	52,258
수의계약	6,823	1,302,056	554	261,320	1,170	67,568	299	58,462
정부기관	579	66,976	53	20,216	10	1,079	15	3,201
일반경쟁	83	25,737	18	9,563	6	569	-	-
제한경쟁	65	6,822	3	1,597	x	x	-	-
지명경쟁	73	25,459	24	7,081	x	x	3	2,764
수의계약	358	8,958	8	1,975	x	x	12	437
지방자치단체	280	42,605	32	8,382	25	3,672	29	4,258
일반경쟁	73	17,093	14	6,027	10	404	6	1,274
제한경쟁	22	4,177	x	x	x	x	-	-
지명경쟁	32	10,395	7	1,028	3	531	x	x
수의계약	153	10,940	9	1,293	11	399	22	2,467
공공단체	762	208,834	141	58,725	38	10,450	59	11,759
일반경쟁	208	50,784	50	9,973	10	1,026	3	1,192
제한경쟁	103	47,453	12	22,711	6	1,930	-	-
지명경쟁	143	54,415	36	20,895	12	6,842	x	x
수의계약	308	56,181	43	5,146	10	653	54	10,533
공기업	521	272,885	99	81,311	13	5,732	12	2,780
일반경쟁	180	72,240	29	23,216	4	4,130	5	1,772
제한경쟁	60	22,766	7	4,321	x	x	x	x
지명경쟁	117	122,124	44	48,091	3	1,074	3	239
수의계약	164	55,755	19	5,683	5	485	3	112
주한외국기관	95	16,862	13	3,349	-	-	7	2,659
일반경쟁	12	4,018	5	2,431	-	-	-	-
제한경쟁	3	4,752	-	-	-	-	x	x
지명경쟁	21	3,841	7	615	-	-	5	1,086
수의계약	59	4,251	x	x	-	-	x	x
해외외국기관	187	495,953	63	258,841	x	x	11	5,758
일반경쟁	31	99,917	17	52,870	x	x	-	-
제한경쟁	26	122,049	12	112,894	-	-	10	4,747
지명경쟁	78	251,607	31	93,063	-	-	x	x
수의계약	52	22,380	3	14	x	x	-	-
민간	14,428	6,331,835	2,853	2,529,559	1,562	254,845	531	204,362
일반경쟁	4,013	1,939,690	1,075	814,060	194	85,797	210	89,285
제한경쟁	879	552,389	191	240,534	29	11,081	27	25,830
지명경쟁	3,894	2,712,129	1,122	1,228,962	210	92,304	90	44,973
수의계약	5,642	1,127,626	465	246,003	1,129	65,663	204	44,274
한국전력	193	67,655	18	9,600	16	1,513	10	4,476
일반경쟁	43	19,050	7	2,534	x	x	4	2,643
제한경쟁	24	10,964	x	x	x	x	-	-
지명경쟁	39	21,678	4	2,488	x	x	3	1,635
수의계약	87	15,964	6	903	12	165	3	199

계약방법별 공사실적(하도급)(1)

Province, Ordering Agency and Kind of Contract (Sub Contract) (1)

(Unit : number, million)

인천 Incheon		광주 Gwangju		대전 Daejeon		울산 Ulsan		City Province / Ordering Agency & Kind of Contract
건수 Number	금액 Amount	건수 Number	금액 Amount	건수 Number	금액 Amount	건수 Number	금액 Amount	
577	213,558	926	305,760	444	135,118	252	289,269	
278	32,782	274	63,184	151	57,281	59	59,673	
16	19,532	42	32,757	71	14,554	45	10,156	
205	118,507	234	150,263	48	25,113	96	190,377	
78	42,737	376	59,557	174	38,169	52	29,064	
12	2,940	4	59	13	3,773	x	x	
7	98	-	-	5	2,846	x	x	
x	x	-	-	3	201	-	-	
4	2,669	4	59	-	-	-	-	
-	-	-	-	5	726	-	-	
12	373	8	3,024	20	4,323	4	104	
9	317	5	1,007	x	x	x	x	
-	-	-	-	6	575	-	-	
x	x	x	x	7	2,139	-	-	
x	x	x	x	6	555	3	34	
68	10,995	15	1,573	42	3,833	10	6,655	
57	3,877	4	766	12	1,753	5	4,898	
x	x	-	-	9	1,023	x	x	
3	1,678	8	576	x	x	x	x	
7	2,907	3	231	19	472	x	x	
40	2,993	12	2,631	49	9,816	13	33,426	
34	2,029	5	162	14	5,423	x	x	
-	-	x	x	4	1,352	-	-	
x	x	6	2,269	3	110	6	14,847	
5	930	-	-	28	2,932	5	6,402	
-	-	-	-	-	-	-	-	
-	-	-	-	-	-	-	-	
-	-	-	-	-	-	-	-	
-	-	-	-	-	-	-	-	
-	-	-	-	-	-	-	-	
4	1,060	4	28,899	x	x	23	114,705	
-	-	-	-	-	-	3	11,240	
-	-	-	-	-	-	-	-	
3	1,005	4	28,899	-	-	20	103,465	
x	x	-	-	x	x	-	-	
428	192,874	881	269,106	316	108,861	199	134,001	
169	25,896	260	61,249	119	46,205	47	31,273	
14	16,824	41	32,556	48	11,299	42	9,733	
192	113,059	209	116,639	36	22,278	68	70,902	
53	37,094	371	58,662	113	29,078	42	22,093	
13	2,324	x	x	x	x	x	x	
x	x	-	-	-	-	-	-	
-	-	-	-	x	x	x	x	
x	x	x	x	-	-	-	-	
10	1,729	-	-	x	x	x	x	

35. 시도별 발주기관별

The Actuality of Electrical Work Completed by City,

(단위 : 건, 백만원)

시도 / 발주기관 및 계약방법	세종 Sejong		경기 Gyeonggi-do		강원 Gangwon-do		충북 Chungcheongbuk-do		충남 Chungcheongnam-do	
	건수 Number	금액 Amount	건수 Number	금액 Amount	건수 Number	금액 Amount	건수 Number	금액 Amount	건수 Number	금액 Amount
합 계	41	21,749	4,897	1,754,793	262	106,547	296	70,259	512	121,588
일반경쟁	3	651	1,260	557,373	76	44,238	73	24,981	130	42,470
제한경쟁	x	x	238	104,260	4	3,259	6	142	136	19,464
지명경쟁	24	19,703	1,268	703,339	44	9,233	66	22,784	49	9,473
수의계약	12	1,076	2,131	389,821	138	49,816	151	22,352	197	50,181
정부기관	-	-	325	17,853	15	3,135	26	2,364	50	1,119
일반경쟁	-	-	17	8,635	x	x	18	1,704	-	-
제한경쟁	-	-	6	1,706	-	-	-	-	47	815
지명경쟁	-	-	22	5,872	x	x	-	-	x	x
수의계약	-	-	280	1,640	12	1,963	8	660	x	x
지방자치단체	4	75	44	4,878	x	x	5	1,601	4	1,665
일반경쟁	-	-	12	1,552	x	x	4	1,555	-	-
제한경쟁	-	-	x	x	-	-	-	-	x	x
지명경쟁	-	-	6	1,456	-	-	-	-	x	x
수의계약	4	75	25	1,832	x	x	x	x	x	x
공공단체	x	x	194	64,418	11	4,979	13	637	41	9,005
일반경쟁	-	-	44	16,703	x	x	x	x	6	519
제한경쟁	x	x	21	8,198	-	-	3	104	10	2,492
지명경쟁	-	-	55	17,451	-	-	-	-	x	x
수의계약	-	-	74	22,066	9	2,528	9	387	24	5,671
공기업	-	-	156	102,870	13	739	4	144	35	13,395
일반경쟁	-	-	63	16,681	6	425	x	x	8	4,572
제한경쟁	-	-	7	4,914	-	-	-	-	23	7,444
지명경쟁	-	-	33	49,001	-	-	-	-	x	x
수의계약	-	-	53	32,273	7	313	x	x	3	1,312
주한외국기관	-	-	38	9,186	x	x	-	-	-	-
일반경쟁	-	-	5	972	-	-	-	-	-	-
제한경쟁	-	-	x	x	-	-	-	-	-	-
지명경쟁	-	-	8	1,827	x	x	-	-	-	-
수의계약	-	-	23	2,768	-	-	-	-	-	-
해외외국기관	-	-	54	46,848	-	-	x	x	x	x
일반경쟁	-	-	8	29,005	-	-	-	-	x	x
제한경쟁	-	-	-	-	-	-	-	-	-	-
지명경쟁	-	-	5	379	-	-	-	-	-	-
수의계약	-	-	41	17,464	-	-	x	x	-	-
민간	36	21,486	4,029	1,486,796	215	95,193	241	64,639	372	89,212
일반경쟁	3	651	1,094	473,152	66	41,234	48	21,498	111	30,638
제한경쟁	x	x	188	79,280	4	3,259	3	37	50	8,335
지명경쟁	24	19,703	1,124	624,233	41	7,847	65	22,712	45	8,270
수의계약	8	1,001	1,623	310,131	104	42,853	125	20,392	166	41,970
한국전력	-	-	57	21,944	5	2,148	5	758	8	1,049
일반경쟁	-	-	17	10,671	-	-	-	-	3	598
제한경쟁	-	-	13	6,506	-	-	-	-	4	327
지명경쟁	-	-	15	3,120	-	-	x	x	-	-
수의계약	-	-	12	1,647	5	2,148	4	687	x	x

계약방법별 공사실적(하도급)(2)

Province, Ordering Agency and Kind of Contract (Sub Contract) (2)

(Unit : number, million)

전북 Jeonrabuk-do		전남 Jeonranam-do		경북 Gyeongsangbuk-do		경남 Gyeongsangnam-do		제주 Jeju-do		City Province / Ordering Agency & Kind of Contract
건수 Number	금액 Amount	건수 Number	금액 Amount	건수 Number	금액 Amount	건수 Number	금액 Amount	건수 Number	금액 Amount	
470	81,313	1,128	366,665	976	359,566	443	102,831	209	87,245	
57	34,575	264	88,040	251	90,413	81	21,481	17	1,662	
28	4,926	99	44,664	123	63,866	63	19,144	3	285	
28	11,089	268	148,959	271	139,175	82	27,454	100	69,951	
357	30,722	497	85,002	331	66,110	217	34,752	89	15,347	
16	4,477	20	1,073	13	3,714	4	1,734	x	x	
7	1,462	x	x	x	x	x	x	-	-	
x	x	-	-	3	702	-	-	-	-	
x	x	x	x	7	2,375	x	x	-	-	
6	122	18	172	x	x	x	x	x	x	
27	4,442	24	2,828	6	576	20	1,448	14	916	
7	3,584	-	-	x	x	x	x	-	-	
-	-	x	x	x	x	7	668	-	-	
-	-	4	2,591	x	x	-	-	-	-	
20	858	19	226	x	x	11	584	14	916	
13	1,440	20	4,661	31	10,685	62	7,616	3	1,217	
-	-	7	675	5	6,559	x	x	-	-	
x	x	3	139	7	1,577	26	6,124	-	-	
4	633	3	1,969	6	591	7	483	x	x	
7	770	7	1,879	13	1,958	27	763	x	x	
10	1,250	32	6,167	22	7,864	7	1,465	4	302	
x	x	x	x	5	964	-	-	-	-	
x	x	9	2,853	4	258	x	x	-	-	
-	-	7	1,306	6	3,985	x	x	x	x	
8	875	14	1,422	7	2,658	3	277	x	x	
33	1,213	-	-	3	142	-	-	-	-	
x	x	-	-	-	-	-	-	-	-	
-	-	-	-	-	-	-	-	-	-	
-	-	-	-	-	-	-	-	-	-	
31	598	-	-	3	142	-	-	-	-	
x	x	6	11,905	5	9,787	4	1,233	4	5,313	
-	-	-	-	-	-	-	-	-	-	
-	-	-	-	x	x	3	1,187	-	-	
-	-	6	11,905	4	6,566	-	-	4	5,313	
x	x	-	-	-	-	x	x	-	-	
364	67,616	1,002	326,180	886	323,051	332	85,194	181	78,859	
39	28,835	252	85,450	238	82,786	71	20,020	17	1,662	
24	3,362	83	41,403	106	57,646	25	10,794	3	285	
22	8,739	240	119,204	245	124,984	69	24,162	92	63,156	
279	26,680	427	80,122	297	57,636	167	30,219	69	13,756	
6	524	24	13,851	10	3,746	14	4,140	x	x	
x	x	x	x	x	x	5	1,000	-	-	
-	-	3	258	-	-	-	-	-	-	
-	-	7	11,797	x	x	x	x	-	-	
5	468	12	1,182	7	3,011	7	2,718	x	x	

36. 시도별 공사규모별

The Actuality of Electrical Work Completed by City,

(단위 : 건, 백만원)

시도 / 공사규모 및 계약방법	전국 Total		서울 Seoul		부산 Busan		대구 Daegu	
	건수 Number	금액 Amount	건수 Number	금액 Amount	건수 Number	금액 Amount	건수 Number	금액 Amount
합 계	921,267	26,478,219	76,429	6,016,302	34,280	966,415	33,769	670,830
일반경쟁	69,893	7,534,637	8,784	2,118,482	2,916	272,497	2,557	188,751
제한경쟁	211,662	6,307,774	11,299	1,116,792	4,492	202,760	6,269	150,231
지명경쟁	28,302	1,903,816	3,324	547,528	660	63,176	331	40,850
수의계약	611,410	10,731,992	53,022	2,233,501	26,212	427,982	24,612	290,998
1 천 만 원 미 만	717,072	1,877,795	52,717	157,038	25,989	75,505	26,390	67,982
일반경쟁	28,235	150,939	2,881	16,530	950	4,806	905	5,214
제한경쟁	159,717	714,227	6,775	41,190	3,381	21,899	4,544	25,243
지명경쟁	16,891	33,185	709	4,487	148	967	74	547
수의계약	512,229	979,444	42,352	94,831	21,510	47,834	20,867	36,977
1천만원이상 ~ 4천만원미만	133,153	2,416,742	14,065	272,593	5,044	97,114	4,763	85,803
일반경쟁	20,639	422,569	2,672	56,054	956	20,572	822	17,127
제한경쟁	39,541	560,416	2,780	41,540	663	10,027	1,313	17,655
지명경쟁	6,289	128,683	1,580	32,965	285	5,213	123	2,684
수의계약	66,684	1,305,074	7,033	142,034	3,140	61,303	2,505	48,337
4천만원이상 ~ 5천만원미만	10,414	466,450	1,486	66,948	533	24,112	357	16,078
일반경쟁	2,657	119,297	357	15,998	134	6,057	91	4,133
제한경쟁	941	42,307	143	6,385	32	1,428	43	1,938
지명경쟁	808	35,977	147	6,703	45	2,021	14	624
수의계약	6,008	268,868	839	37,861	322	14,605	209	9,383
5천만원이상 ~ 1억원미만	23,227	1,634,421	3,129	217,356	1,117	78,977	818	57,715
일반경쟁	6,852	484,250	997	70,133	343	24,044	259	18,782
제한경쟁	3,080	223,118	456	33,171	117	8,366	114	8,111
지명경쟁	1,752	123,983	334	24,275	77	5,445	41	2,861
수의계약	11,543	803,069	1,342	89,776	580	41,123	404	27,961
1억원이상 ~ 3억원미만	24,888	4,049,188	2,776	469,589	1,081	178,696	1,085	175,858
일반경쟁	7,333	1,219,960	1,011	173,209	358	59,646	353	57,734
제한경쟁	4,867	852,175	581	103,109	170	30,289	173	30,153
지명경쟁	1,539	258,695	288	49,200	62	10,259	49	8,532
수의계약	11,149	1,718,359	896	144,070	491	78,502	510	79,439
3억원이상 ~ 5억원미만	4,811	1,851,136	765	294,375	239	92,743	181	69,184
일반경쟁	1,720	662,639	304	117,743	77	29,614	63	23,965
제한경쟁	1,251	481,447	182	69,080	47	18,895	47	18,238
지명경쟁	379	143,448	99	37,620	20	7,901	12	4,731
수의계약	1,461	563,602	180	69,933	95	36,334	59	22,251
5억원이상 ~ 10억원미만	4,028	2,799,101	596	413,472	170	116,114	117	78,828
일반경쟁	1,352	939,769	224	155,722	64	43,849	47	31,054
제한경쟁	1,100	770,851	158	108,270	45	31,539	17	11,600
지명경쟁	329	227,379	69	48,635	12	7,915	13	8,645
수의계약	1,247	861,101	145	100,846	49	32,811	40	27,530

계약방법별 공사실적(원도급)(1)

Province, Scale of Work and Kind of Contract (Original Contract) (1)

(Unit : number, million)

인천 Incheon		광주 Gwangju		대전 Daejeon		울산 Ulsan		City Province / Scale of Work & Kind of Contract
건수 Number	금액 Amount	건수 Number	금액 Amount	건수 Number	금액 Amount	건수 Number	금액 Amount	
33,537	1,032,326	20,605	850,189	24,420	647,058	17,440	671,390	
2,749	385,901	1,448	120,552	1,691	185,282	2,304	215,994	
8,045	222,728	3,868	122,168	1,885	86,581	4,288	132,439	
762	108,624	711	88,055	683	51,469	810	146,525	
21,981	315,073	14,578	519,413	20,161	323,725	10,038	176,432	
25,290	75,599	14,679	43,064	18,984	48,139	12,280	38,488	
819	5,079	402	2,510	507	3,044	693	4,481	
6,683	29,466	2,743	14,015	1,517	7,605	2,952	13,421	
159	1,164	202	778	238	1,583	188	1,324	
17,629	39,891	11,332	25,761	16,722	35,907	8,447	19,262	
5,115	100,158	3,334	65,370	2,984	60,666	3,198	59,566	
834	17,557	490	10,916	532	11,253	783	15,917	
914	14,996	865	14,300	112	2,608	982	14,515	
290	5,942	354	6,784	249	5,070	294	6,278	
3,077	61,664	1,625	33,369	2,091	41,735	1,139	22,856	
474	21,326	285	12,680	354	15,821	299	13,324	
118	5,382	59	2,644	84	3,786	159	7,032	
31	1,394	20	886	19	865	22	1,022	
41	1,814	18	809	34	1,491	36	1,608	
284	12,735	188	8,340	217	9,680	82	3,662	
994	69,175	719	50,878	729	51,360	609	43,212	
306	21,619	190	13,736	210	15,160	236	16,277	
87	6,236	67	4,708	38	2,697	110	8,455	
107	7,443	53	3,909	58	4,088	89	6,432	
494	33,877	409	28,525	423	29,415	174	12,048	
1,052	182,023	1,087	175,444	1,024	164,146	689	110,735	
403	72,068	222	35,802	238	38,466	296	45,819	
197	35,040	107	19,077	130	24,910	153	25,621	
105	18,182	49	8,928	73	11,870	111	19,409	
347	56,732	709	111,637	583	88,900	129	19,886	
263	100,947	163	62,407	154	59,173	160	60,264	
108	41,699	39	14,817	58	22,287	67	24,784	
62	23,510	19	7,071	38	14,504	31	11,708	
24	8,758	8	3,035	11	4,140	33	12,591	
69	26,980	97	37,484	47	18,242	29	11,181	
202	144,741	197	137,753	124	85,796	99	70,652	
95	66,265	33	20,471	39	27,698	38	26,720	
37	28,544	29	22,155	20	14,245	16	11,871	
16	11,970	9	6,869	13	8,424	27	19,684	
54	37,961	126	88,259	52	35,428	18	12,377	

36. 시도별 공사규모별

The Actuality of Electrical Work Completed by City,

(단위 : 건, 백만원)

시도 / 공사규모 및 계약방법	전국 Total		서울 Seoul		부산 Busan		대구 Daegu	
	건수 Number	금액 Amount	건수 Number	금액 Amount	건수 Number	금액 Amount	건수 Number	금액 Amount
10억원이상 ~ 20억원미만	2,235	3,094,477	394	549,858	73	97,197	36	51,316
일반경쟁	639	866,073	150	203,695	22	25,306	12	16,310
제한경쟁	780	1,089,109	110	157,025	27	39,522	12	16,672
지명경쟁	176	245,787	48	69,460	7	9,022	x	x
수의계약	640	893,508	86	119,678	17	23,348	10	15,724
20억원이상 ~ 30억원미만	639	1,548,443	169	414,618	19	47,234	12	30,957
일반경쟁	206	507,547	66	161,889	7	18,396	4	10,985
제한경쟁	219	525,244	41	101,753	4	8,865	x	x
지명경쟁	52	123,991	15	37,911	x	x	x	x
수의계약	162	391,660	47	113,065	6	15,252	5	11,874
30억원이상 ~ 50억원미만	425	1,623,564	158	612,879	6	22,273	9	32,057
일반경쟁	128	499,434	51	198,944	x	x	x	x
제한경쟁	107	389,752	43	163,742	3	10,585	3	9,870
지명경쟁	59	221,256	21	79,163	x	x	x	x
수의계약	131	513,121	43	171,030	x	x	3	11,523
50억원이상 ~ 100억원미만	240	1,668,417	106	753,710	7	50,415	x	x
일반경쟁	81	554,409	40	273,200	3	23,508	-	-
제한경쟁	46	320,879	24	177,034	3	21,344	x	x
지명경쟁	18	123,480	9	63,337	x	x	-	-
수의계약	95	669,649	33	240,139	-	-	-	-
100억원이상	135	3,448,485	68	1,793,868	x	x	-	-
일반경쟁	51	1,107,751	31	675,366	x	x	-	-
제한경쟁	13	338,248	6	114,492	-	-	-	-
지명경쟁	10	237,951	5	93,773	-	-	-	-
수의계약	61	1,764,536	26	910,237	x	x	-	-

계약방법별 공사실적(원도급)(2)

Province, Scale of Work and Kind of Contract (Original Contract) (2)

(Unit : number, million)

인천 Incheon		광주 Gwangju		대전 Daejeon		울산 Ulsan		City Province / Scale of Work & Kind of Contract
건수 Number	금액 Amount	건수 Number	금액 Amount	건수 Number	금액 Amount	건수 Number	금액 Amount	
104	141,428	94	130,792	44	57,690	64	86,207	
50	66,375	9	10,917	14	19,262	20	29,178	
22	30,227	10	13,522	8	11,011	14	17,012	
9	12,573	9	13,529	5	6,564	21	28,018	
23	32,253	66	92,824	17	20,854	9	12,000	
25	60,504	22	52,740	7	17,450	18	43,541	
10	24,384	4	8,740	x	x	6	14,371	
6	14,539	3	7,093	x	x	6	14,565	
6	14,553	4	8,985	-	-	x	x	
3	7,028	11	27,922	3	7,359	4	9,952	
11	40,478	17	61,214	10	41,014	14	52,360	
4	14,529	-	-	5	20,219	4	17,273	
3	9,638	4	13,959	x	x	-	-	
4	16,311	x	x	x	x	7	24,747	
-	-	11	38,853	x	x	3	10,341	
5	31,409	7	44,724	5	32,628	7	50,011	
x	x	-	-	x	x	x	x	
x	x	x	x	-	-	x	x	
x	x	x	x	-	-	x	x	
x	x	4	26,439	4	26,826	x	x	
x	x	x	x	x	x	3	43,029	
x	x	-	-	x	x	-	-	
x	x	-	-	-	-	-	-	
-	-	x	x	-	-	x	x	
-	-	-	-	-	-	x	x	

36. 시도별 공사규모별

The Actuality of Electrical Work Completed by City,

(단위 : 건, 백만원)

시도 / 공사규모 및 계약방법	세종 Sejong		경기 Gyeonggi-do		강원 Gangwon-do		충북 Chungcheongbuk-do		충남 Chungcheongnam-do	
	건수 Number	금액 Amount	건수 Number	금액 Amount	건수 Number	금액 Amount	건수 Number	금액 Amount	건수 Number	금액 Amount
합 계	4,594	100,428	183,721	5,235,834	75,906	777,828	51,537	828,355	63,180	1,364,623
일반경쟁	181	41,381	15,465	1,697,298	1,470	130,242	5,836	232,105	4,404	502,799
제한경쟁	2,360	24,989	32,211	1,380,839	22,290	302,844	10,887	242,004	19,002	386,457
지명경쟁	45	4,529	15,464	438,931	161	13,479	672	43,347	696	48,426
수의계약	2,008	29,529	120,581	1,718,766	51,985	331,263	34,142	310,898	39,078	426,942
1 천 만 원 미 만	3,898	12,306	141,345	361,396	66,570	112,920	41,980	107,837	49,754	138,048
일반경쟁	16	107	5,191	27,113	548	3,076	3,517	16,767	1,559	7,576
제한경쟁	2,275	8,927	24,855	110,032	19,156	55,409	8,170	35,293	14,815	64,854
지명경쟁	7	53	13,206	12,047	24	156	249	1,559	283	1,207
수의계약	1,600	3,218	98,093	212,205	46,842	54,280	30,044	54,218	33,097	64,410
1천만원이상 ~ 4천만원미만	361	7,184	26,884	511,991	6,829	119,147	6,691	115,997	9,271	160,323
일반경쟁	29	644	5,420	109,092	404	9,033	1,427	26,692	1,565	29,650
제한경쟁	41	855	4,770	72,299	2,410	33,400	2,143	28,718	3,431	47,441
지명경쟁	16	395	1,137	23,603	65	1,723	280	5,587	249	4,915
수의계약	275	5,289	15,557	306,998	3,950	74,990	2,841	55,000	4,026	78,316
4천만원이상 ~ 5천만원미만	32	1,421	2,398	107,398	363	16,080	462	20,699	585	26,151
일반경쟁	6	263	647	28,986	57	2,558	135	6,057	136	6,111
제한경쟁	x	x	182	8,255	58	2,589	52	2,309	61	2,716
지명경쟁	4	183	155	6,903	8	348	36	1,651	28	1,241
수의계약	20	883	1,414	63,254	240	10,585	239	10,683	360	16,083
5천만원이상 ~ 1억원미만	116	8,097	5,445	382,736	861	60,919	1,038	72,900	1,366	96,219
일반경쟁	39	2,877	1,670	118,346	174	12,329	313	21,494	426	29,398
제한경쟁	8	583	592	43,127	187	13,904	149	10,806	162	11,699
지명경쟁	7	512	411	29,119	47	3,126	48	3,547	50	3,820
수의계약	62	4,125	2,772	192,144	453	31,560	528	37,053	728	51,303
1억원이상 ~ 3억원미만	121	19,073	4,986	821,352	917	146,337	956	151,750	1,480	240,533
일반경쟁	54	8,621	1,602	266,006	195	32,359	296	47,116	408	69,674
제한경쟁	19	3,475	1,012	180,147	305	51,751	226	39,230	311	55,131
지명경쟁	6	949	350	58,681	12	2,064	33	5,504	57	8,900
수의계약	42	6,030	2,022	316,517	405	60,163	401	59,899	704	106,827
3억원이상 ~ 5억원미만	22	8,604	1,001	383,243	146	56,369	182	70,469	284	111,370
일반경쟁	9	3,394	354	135,823	40	15,731	69	27,279	130	50,831
제한경쟁	4	1,481	247	95,207	77	29,497	66	25,605	65	25,166
지명경쟁	4	1,778	68	25,371	x	x	8	3,228	10	3,920
수의계약	5	1,951	332	126,842	28	10,738	39	14,356	79	31,454
5억원이상 ~ 10억원미만	29	19,883	898	617,085	128	86,740	130	91,585	252	174,119
일반경쟁	20	13,390	313	218,596	39	26,480	50	35,862	104	72,948
제한경쟁	7	5,274	281	196,718	53	35,950	39	27,384	79	54,076
지명경쟁	x	x	69	45,051	x	x	11	7,203	11	8,379
수의계약	x	x	235	156,719	35	23,320	30	21,136	58	38,716

계약방법별 공사실적(원도급)(3)

Province, Scale of Work and Kind of Contract (Original Contract) (3)

(Unit : number, million)

전북 Jeonrabuk-do		전남 Jeonranam-do		경북 Gyeongsangbuk-do		경남 Gyeongsangnam-do		제주 Jeju-do		City Province / Scale of Work & Kind of Contract
건수 Number	금액 Amount	건수 Number	금액 Amount	건수 Number	금액 Amount	건수 Number	금액 Amount	건수 Number	금액 Amount	
53,767	1,118,252	70,291	2,971,910	96,708	1,741,816	68,478	1,210,890	12,605	273,772	
3,908	248,675	3,712	413,229	8,001	348,277	3,456	380,077	1,011	53,093	
12,517	304,177	17,886	565,380	30,289	576,785	22,025	407,644	2,049	82,955	
558	45,178	1,018	99,543	1,375	108,672	932	44,241	100	11,244	
36,784	520,222	47,675	1,893,758	57,043	708,082	42,065	378,927	9,445	126,480	
41,696	105,733	54,098	135,561	77,699	212,361	54,436	161,701	9,267	24,116	
1,795	11,460	1,400	8,968	5,434	25,791	1,192	6,372	426	2,047	
8,705	38,985	12,285	58,016	22,411	98,870	17,012	84,539	1,438	6,465	
221	1,299	292	2,076	401	2,127	465	1,685	25	125	
30,975	53,990	40,121	66,501	49,453	85,573	35,767	69,106	7,378	15,479	
7,769	131,786	10,431	185,259	13,875	228,958	10,241	172,348	2,298	42,479	
1,016	20,726	1,073	24,000	1,148	24,173	1,136	23,680	332	5,483	
3,184	42,186	4,457	66,815	6,821	89,131	4,237	57,786	418	6,143	
215	4,314	309	6,183	557	11,124	250	5,251	36	651	
3,354	64,560	4,592	88,261	5,349	104,530	4,618	85,631	1,512	30,202	
483	21,678	738	32,656	733	32,855	586	26,286	246	10,938	
152	6,892	158	7,104	189	8,494	147	6,558	28	1,243	
33	1,484	85	3,791	79	3,571	68	3,083	11	497	
21	940	118	4,974	59	2,653	32	1,467	12	548	
277	12,362	377	16,787	406	18,136	339	15,178	195	8,651	
1,134	80,806	1,870	131,575	1,601	114,104	1,350	95,483	331	22,907	
302	21,380	438	31,225	455	32,733	402	28,328	92	6,389	
163	11,856	346	24,487	256	18,444	191	13,795	37	2,675	
42	2,972	140	8,964	159	10,913	82	6,036	7	521	
627	44,598	946	66,899	731	52,014	675	47,325	195	13,323	
2,111	324,966	1,958	314,709	1,915	306,846	1,338	215,973	312	51,158	
483	77,954	381	64,030	541	87,642	399	68,284	93	15,530	
253	44,330	415	69,773	421	73,367	310	52,070	84	14,701	
35	5,407	97	16,334	121	19,841	81	12,910	10	1,723	
1,340	197,276	1,065	164,572	832	125,996	548	82,709	125	19,205	
245	94,855	350	134,731	352	135,622	228	87,987	76	28,794	
78	29,838	99	37,801	110	41,835	89	35,441	26	9,757	
69	26,492	86	33,430	113	44,202	71	27,063	27	10,299	
11	4,307	25	9,090	30	11,231	11	3,895	4	1,452	
87	34,219	140	54,410	99	38,354	57	21,588	19	7,285	
200	140,305	363	257,877	295	206,610	186	129,264	42	28,277	
60	42,016	77	53,800	81	58,180	57	39,270	11	7,447	
43	30,404	98	69,394	89	61,349	73	51,393	16	10,686	
9	5,738	23	16,496	33	22,869	8	5,028	4	2,825	
88	62,146	165	118,188	92	64,211	48	33,574	11	7,319	

36. 시도별 공사규모별

The Actuality of Electrical Work Completed by City,

(단위 : 건, 백만원)

시도 / 공사규모 및 계약방법	세종 Sejong		경기 Gyeonggi-do		강원 Gangwon-do		충북 Chungcheongbuk-do		충남 Chungcheongnam-do	
	건수 Number	금액 Amount	건수 Number	금액 Amount	건수 Number	금액 Amount	건수 Number	금액 Amount	건수 Number	금액 Amount
10억원이상 ~ 20억원미만	13	16,134	479	662,980	67	89,281	73	103,167	135	185,080
일반경쟁	7	8,608	149	206,886	10	13,503	23	32,275	44	60,830
제한경쟁	4	4,302	181	246,850	29	38,928	35	50,964	64	89,132
지명경쟁	-	-	39	54,028	x	x	3	3,464	5	7,005
수의계약	x	x	110	155,217	26	34,473	12	16,464	22	28,113
20억원이상 ~ 30억원미만	-	-	151	363,088	16	37,971	15	36,150	31	73,505
일반경쟁	-	-	54	133,652	x	x	4	9,822	15	34,918
제한경쟁	-	-	65	152,206	12	28,721	5	13,043	12	28,276
지명경쟁	-	-	14	32,374	x	x	x	x	x	x
수의계약	-	-	18	44,856	x	x	4	8,640	3	7,627
30억원이상 ~ 50억원미만	x	x	79	305,407	4	15,087	7	29,083	11	39,881
일반경쟁	x	x	33	128,388	x	x	x	x	6	21,469
제한경쟁	-	-	17	62,534	x	x	x	x	x	x
지명경쟁	-	-	11	40,364	-	-	x	x	x	x
수의계약	x	x	18	74,121	x	x	x	x	x	x
50억원이상 ~ 100억원미만	-	-	40	277,219	4	26,787	x	x	6	35,272
일반경쟁	-	-	23	161,930	x	x	-	-	6	35,272
제한경쟁	-	-	5	33,653	x	x	-	-	-	-
지명경쟁	-	-	x	x	-	-	-	-	-	-
수의계약	-	-	10	69,892	x	x	x	x	-	-
100억원이상	-	-	15	441,938	x	x	x	x	5	84,123
일반경쟁	-	-	9	162,480	-	-	-	-	5	84,123
제한경쟁	-	-	4	179,811	-	-	-	-	-	-
지명경쟁	-	-	x	x	-	-	-	-	-	-
수의계약	-	-	-	-	x	x	x	x	-	-

계약방법별 공사실적(원도급)(4)

Province, Scale of Work and Kind of Contract (Original Contract) (4)

(Unit : number, million)

전북 Jeonrabuk-do		전남 Jeonranam-do		경북 Gyeongsangbuk-do		경남 Gyeongsangnam-do		제주 Jeju-do		City Province / Scale of Work & Kind of Contract
건수 Number	금액 Amount	건수 Number	금액 Amount	건수 Number	금액 Amount	건수 Number	금액 Amount	건수 Number	금액 Amount	
104	141,741	281	399,463	167	229,568	81	112,743	26	39,830	
15	19,227	54	72,355	34	45,829	24	32,585	x	x	
52	70,741	83	116,778	68	95,949	45	64,503	16	25,970	
x	x	9	13,466	12	16,689	x	x	x	x	
35	49,048	135	196,864	53	71,100	10	12,585	7	9,740	
21	51,026	74	177,978	38	90,749	18	44,131	3	6,801	
6	15,396	15	38,029	8	19,853	3	7,566	x	x	
13	31,406	15	35,182	19	45,181	13	31,430	x	x	
x	x	x	x	x	x	-	-	x	x	
x	x	43	102,507	10	23,610	x	x	-	-	
3	10,079	63	239,607	21	76,697	7	26,177	3	11,546	
x	x	14	55,848	x	x	3	10,154	-	-	
x	x	11	38,348	10	34,397	3	11,123	x	x	
-	-	3	11,118	x	x	x	x	-	-	
-	-	35	134,292	9	35,220	-	-	x	x	
-	-	36	248,904	9	64,236	4	24,042	x	x	
-	-	3	20,070	-	-	x	x	-	-	
-	-	3	24,272	x	x	x	x	-	-	
-	-	x	x	x	x	-	-	-	-	
-	-	29	195,979	6	46,128	x	x	x	x	
x	x	29	713,591	3	43,210	3	114,755	-	-	
-	-	-	-	-	-	3	114,755	-	-	
-	-	x	x	-	-	-	-	-	-	
x	x	-	-	-	-	-	-	-	-	
-	-	27	688,497	3	43,210	-	-	-	-	

37. 시도별 공사규모별

The Actuality of Electrical Work Completed by City,

(단위 : 건, 백만원)

공사규모 및 계약방법 \ 시도	전국 Total		서울 Seoul		부산 Busan		대구 Daegu	
	건수 Number	금액 Amount	건수 Number	금액 Amount	건수 Number	금액 Amount	건수 Number	금액 Amount
합 계	17,045	7,503,604	3,272	2,969,982	1,666	278,109	674	239,254
일반경쟁	4,643	2,228,529	1,215	920,674	226	92,885	228	96,165
제한경쟁	1,182	771,372	228	385,764	39	15,911	39	32,368
지명경쟁	4,397	3,201,648	1,275	1,402,224	231	101,745	108	52,258
수의계약	6,823	1,302,056	554	261,320	1,170	67,568	299	58,462
1천만원미만	3,884	13,476	406	2,499	993	1,350	96	552
일반경쟁	624	3,760	194	1,373	13	91	27	167
제한경쟁	81	504	10	57	7	45	x	x
지명경쟁	569	2,857	102	549	16	82	9	36
수의계약	2,610	6,354	100	520	957	1,132	58	339
1천만원이상 ~ 4천만원미만	3,669	78,745	622	14,410	167	3,851	163	3,562
일반경쟁	1,062	24,004	226	5,408	38	869	57	1,229
제한경쟁	247	5,146	29	608	5	109	3	52
지명경쟁	773	17,963	219	5,126	52	1,370	21	534
수의계약	1,587	31,632	148	3,269	72	1,503	82	1,746
4천만원이상 ~ 5천만원미만	644	28,822	128	5,743	40	1,776	23	1,021
일반경쟁	192	8,571	42	1,873	13	583	8	363
제한경쟁	53	2,371	7	301	4	167	-	-
지명경쟁	177	7,892	62	2,812	11	487	-	-
수의계약	222	9,987	17	758	12	538	15	658
5천만원이상 ~ 1억원미만	2,167	156,793	417	30,034	118	8,312	97	6,840
일반경쟁	713	51,142	159	11,401	49	3,546	37	2,606
제한경쟁	145	10,663	21	1,546	6	444	x	x
지명경쟁	586	42,381	151	10,931	43	2,843	12	770
수의계약	723	52,607	86	6,156	20	1,479	46	3,309
1억원이상 ~ 3억원미만	2,727	482,707	565	102,138	128	22,998	127	23,536
일반경쟁	856	150,422	220	40,555	51	9,202	39	7,111
제한경쟁	251	43,694	38	7,266	6	1,141	8	1,230
지명경쟁	816	148,198	221	39,665	38	6,993	24	4,604
수의계약	804	140,394	86	14,653	33	5,662	56	10,590
3억원이상 ~ 5억원미만	1,027	399,086	216	84,022	84	33,433	45	17,498
일반경쟁	307	120,684	86	33,999	18	6,890	13	5,078
제한경쟁	101	38,629	22	8,155	x	x	4	1,447
지명경쟁	304	117,742	84	32,455	15	5,925	9	3,621
수의계약	315	122,031	24	9,413	49	19,790	19	7,352
5억원이상 ~ 10억원미만	1,154	820,819	278	200,925	59	42,298	50	37,210
일반경쟁	366	262,912	101	75,479	17	13,380	14	10,918
제한경쟁	120	88,267	22	17,332	4	3,003	10	7,240
지명경쟁	408	292,429	126	89,084	21	15,685	14	10,508
수의계약	260	177,210	29	19,030	17	10,230	12	8,544

계약방법별 공사실적(하도급)(1)

Province, Scale of Work and Kind of Contract (Sub Contract) (1)

(Unit : number, million)

인천 Incheon		광주 Gwangju		대전 Daejeon		울산 Ulsan		City Province / Scale of Work & Kind of Contract
건수 Number	금액 Amount	건수 Number	금액 Amount	건수 Number	금액 Amount	건수 Number	금액 Amount	
577	213,558	926	305,760	444	135,118	252	289,269	
278	32,782	274	63,184	151	57,281	59	59,673	
16	19,532	42	32,757	71	14,554	45	10,156	
205	118,507	234	150,263	48	25,113	96	190,377	
78	42,737	376	59,557	174	38,169	52	29,064	
66	424	142	795	57	278	17	111	
38	241	58	378	22	89	x	x	
x	x	x	x	6	26	8	68	
20	135	26	163	x	x	4	16	
7	42	57	245	28	155	4	22	
166	3,556	319	5,288	87	1,915	30	745	
111	2,418	92	1,713	31	694	6	149	
x	x	4	83	15	353	5	103	
36	757	31	712	4	99	13	348	
18	361	192	2,780	37	769	6	146	
27	1,216	33	1,471	18	821	7	309	
14	634	15	655	3	129	x	x	
x	x	x	x	6	280	x	x	
8	360	5	233	-	-	x	x	
3	136	12	538	9	413	x	x	
88	6,113	113	8,253	72	5,108	41	3,038	
52	3,528	39	2,760	13	986	14	1,030	
x	x	5	355	18	1,221	7	523	
19	1,368	36	2,817	8	547	9	702	
16	1,122	33	2,322	33	2,354	11	783	
109	19,436	122	21,258	102	17,438	49	8,655	
46	7,354	25	4,142	34	5,989	12	2,101	
4	653	8	1,482	12	1,831	13	2,019	
40	7,868	52	9,380	20	3,247	14	2,953	
19	3,561	37	6,253	36	6,371	10	1,582	
26	10,464	44	16,900	34	12,607	13	5,092	
6	2,280	10	4,206	13	4,620	x	x	
-	-	5	1,976	6	2,455	3	1,269	
16	6,609	16	6,012	3	1,178	6	2,260	
4	1,575	13	4,706	12	4,355	3	1,184	
38	26,757	67	47,726	33	22,175	34	23,850	
5	3,405	14	8,838	17	12,013	7	4,595	
3	1,836	9	6,889	5	3,702	4	2,436	
27	19,622	26	18,424	4	2,503	16	11,670	
3	1,893	18	13,575	7	3,957	7	5,148	

37. 시도별 공사규모별

The Actuality of Electrical Work Completed by City,

(단위 : 건, 백만원)

시도 / 공사규모 및 계약방법	전국 Total		서울 Seoul		부산 Busan		대구 Daegu	
	건수 Number	금액 Amount	건수 Number	금액 Amount	건수 Number	금액 Amount	건수 Number	금액 Amount
10억원이상 ~ 20억원미만	923	1,297,470	279	391,650	49	70,544	46	67,785
일반경쟁	289	409,709	93	133,405	19	26,728	21	31,646
제한경쟁	91	124,035	32	43,859	3	5,265	4	5,312
지명경쟁	365	516,476	129	181,991	22	31,063	16	23,751
수의계약	178	247,250	25	32,395	5	7,487	5	7,075
20억원이상 ~ 30억원미만	398	974,085	145	358,714	19	45,346	15	37,099
일반경쟁	111	269,223	38	93,537	5	10,919	6	14,396
제한경쟁	46	110,964	20	48,275	x	x	4	9,600
지명경쟁	185	458,248	71	177,460	10	24,278	x	x
수의계약	56	135,651	16	39,442	x	x	3	7,841
30억원이상 ~ 50억원미만	254	955,665	107	401,598	6	23,488	11	38,279
일반경쟁	66	242,053	25	92,947	x	x	5	16,778
제한경쟁	27	101,974	11	42,977	-	-	x	x
지명경쟁	120	453,474	60	226,435	3	13,018	x	x
수의계약	41	158,164	11	39,240	x	x	3	11,006
50억원이상 ~ 100억원미만	117	791,837	60	411,784	x	x	x	x
일반경쟁	31	200,779	15	98,084	-	-	x	x
제한경쟁	12	81,492	9	62,935	-	-	-	-
지명경쟁	52	363,432	27	193,355	-	-	-	-
수의계약	22	146,133	9	57,410	x	x	-	-
100억원이상	81	1,504,099	49	966,464	x	x	-	-
일반경쟁	26	485,270	16	332,613	x	x	-	-
제한경쟁	8	163,632	7	152,454	-	-	-	-
지명경쟁	42	780,555	23	442,364	-	-	-	-
수의계약	5	74,641	3	39,034	-	-	-	-

계약방법별 공사실적(하도급)(2)

Province, Scale of Work and Kind of Contract (Sub Contract) (2)

(Unit : number, million)

인천 Incheon		광주 Gwangju		대전 Daejeon		울산 Ulsan		City Province / Scale of Work & Kind of Contract
건수 Number	금액 Amount	건수 Number	금액 Amount	건수 Number	금액 Amount	건수 Number	금액 Amount	
31	45,395	50	68,889	27	38,323	32	46,063	
3	4,658	14	18,604	12	17,865	9	12,630	
-	-	x	x	x	x	3	3,650	
22	32,773	23	32,595	4	5,770	13	19,347	
6	7,964	11	15,414	9	12,626	7	10,436	
17	43,474	20	49,216	11	25,908	7	18,730	
3	8,265	4	9,855	5	11,713	x	x	
x	x	6	14,356	x	x	-	-	
12	30,407	8	20,002	x	x	4	10,577	
x	x	x	x	3	7,170	x	x	
7	25,797	10	37,832	3	10,545	8	29,090	
-	-	x	x	x	x	4	14,452	
x	x	-	-	-	-	-	-	
5	18,609	8	31,419	x	x	4	14,639	
-	-	-	-	-	-	-	-	
x	x	5	33,158	-	-	7	46,428	
-	-	x	x	-	-	x	x	
x	x	x	x	-	-	-	-	
-	-	x	x	-	-	5	32,190	
-	-	x	x	-	-	x	x	
x	x	x	x	-	-	7	107,158	
-	-	-	-	-	-	x	x	
-	-	-	-	-	-	-	-	
-	-	x	x	-	-	6	95,581	
x	x	-	-	-	-	-	-	

37. 시도별 공사규모별

The Actuality of Electrical Work Completed by City,

(단위 : 건, 백만원)

공사규모 및 계약방법 \ 시도	세종 Sejong		경기 Gyeonggi-do		강원 Gangwon-do		충북 Chungcheongbuk-do		충남 Chungcheongnam-do	
	건수 Number	금액 Amount	건수 Number	금액 Amount	건수 Number	금액 Amount	건수 Number	금액 Amount	건수 Number	금액 Amount
합 계	41	21,749	4,897	1,754,793	262	106,547	296	70,259	512	121,588
일반경쟁	3	651	1,260	557,373	76	44,238	73	24,981	130	42,470
제한경쟁	x	x	238	104,260	4	3,259	6	142	136	19,464
지명경쟁	24	19,703	1,268	703,339	44	9,233	66	22,784	49	9,473
수의계약	12	1,076	2,131	389,821	138	49,816	151	22,352	197	50,181
1천만원미만	-	-	1,596	4,720	41	198	59	254	51	281
일반경쟁	-	-	159	850	8	39	18	24	12	55
제한경쟁	-	-	21	125	-	-	x	x	6	29
지명경쟁	-	-	332	1,552	5	21	10	32	x	x
수의계약	-	-	1,084	2,193	28	137	29	188	31	183
1천만원이상 ~ 4천만원미만	12	266	861	19,805	66	1,407	79	1,884	178	3,722
일반경쟁	-	-	282	6,657	22	410	9	222	31	697
제한경쟁	-	-	52	1,164	-	-	4	131	70	1,339
지명경쟁	4	64	221	4,977	6	141	15	337	14	386
수의계약	8	202	306	7,008	38	856	51	1,195	63	1,300
4천만원이상 ~ 5천만원미만	x	x	180	8,001	7	316	13	559	24	1,064
일반경쟁	-	-	51	2,292	x	x	x	x	9	400
제한경쟁	-	-	10	451	-	-	-	-	7	315
지명경쟁	-	-	55	2,410	x	x	4	167	x	x
수의계약	x	x	64	2,848	4	185	7	299	6	261
5천만원이상 ~ 1억원미만	5	360	558	40,825	26	1,843	54	3,982	76	5,464
일반경쟁	x	x	176	12,816	7	493	22	1,654	24	1,667
제한경쟁	-	-	25	1,950	-	-	-	-	16	1,161
지명경쟁	3	205	166	12,079	10	735	10	709	7	534
수의계약	x	x	191	13,979	9	615	22	1,619	29	2,102
1억원이상 ~ 3억원미만	7	1,253	706	122,015	51	8,887	44	7,728	95	15,736
일반경쟁	x	x	249	42,531	11	1,549	6	837	24	3,865
제한경쟁	x	x	53	8,852	x	x	-	-	17	2,948
지명경쟁	3	476	183	32,837	10	1,902	14	2,155	14	2,513
수의계약	x	x	221	37,795	28	5,110	24	4,736	40	6,409
3억원이상 ~ 5억원미만	3	1,112	270	106,828	22	8,508	8	2,992	33	12,339
일반경쟁	x	x	92	36,439	6	2,527	4	1,644	11	4,074
제한경쟁	-	-	23	8,879	-	-	-	-	10	3,615
지명경쟁	x	x	73	28,872	3	1,075	-	-	4	1,604
수의계약	-	-	82	32,638	13	4,906	4	1,349	8	3,045
5억원이상 ~ 10억원미만	5	3,629	307	216,015	27	18,721	22	15,548	28	19,781
일반경쟁	-	-	117	81,783	10	7,013	5	3,436	11	7,476
제한경쟁	-	-	24	17,729	x	x	-	-	5	4,135
지명경쟁	4	3,068	86	62,490	8	5,275	8	6,275	5	3,211
수의계약	x	x	80	54,013	8	5,659	9	5,837	7	4,958

계약방법별 공사실적(하도급)(3)

Province, Scale of Work and Kind of Contract (Sub Contract) (3)

(Unit : number, million)

전북 Jeonrabuk-do		전남 Jeonranam-do		경북 Gyeongsangbuk-do		경남 Gyeongsangnam-do		제주 Jeju-do		City Province / Scale of Work & Kind of Contract
건수 Number	금액 Amount	건수 Number	금액 Amount	건수 Number	금액 Amount	건수 Number	금액 Amount	건수 Number	금액 Amount	
470	81,313	1,128	366,665	976	359,566	443	102,831	209	87,245	
57	34,575	264	88,040	251	90,413	81	21,481	17	1,662	
28	4,926	99	44,664	123	63,866	63	19,144	3	285	
28	11,089	268	148,959	271	139,175	82	27,454	100	69,951	
357	30,722	497	85,002	331	66,110	217	34,752	89	15,347	
42	277	122	514	121	817	59	313	16	95	
4	18	22	128	37	225	7	49	4	29	
x	x	6	38	6	45	4	28	-	-	
4	22	16	100	14	89	3	21	5	18	
33	230	78	249	64	457	45	215	7	47	
257	4,705	276	5,457	226	4,901	120	2,426	40	843	
9	161	70	1,543	58	1,351	14	367	6	117	
15	300	15	288	19	421	10	176	-	-	
3	52	53	1,149	47	1,151	23	507	11	254	
230	4,192	138	2,478	102	1,979	73	1,376	23	472	
11	511	70	3,164	29	1,308	20	892	13	600	
x	x	16	710	10	447	6	254	-	-	
x	x	5	224	x	x	5	224	-	-	
x	x	9	396	9	409	3	133	3	129	
6	273	40	1,835	8	361	6	281	10	471	
48	3,307	189	13,720	146	10,706	71	5,330	48	3,560	
6	389	54	3,929	42	3,032	16	1,119	x	x	
x	x	17	1,173	16	1,185	8	639	x	x	
5	363	43	3,037	35	2,545	8	581	21	1,615	
36	2,478	75	5,581	53	3,943	39	2,992	23	1,681	
58	9,934	242	43,640	195	35,443	87	15,794	40	6,819	
20	3,757	53	9,072	48	9,179	15	2,517	x	x	
5	680	30	5,308	32	5,912	20	3,579	x	x	
3	617	62	11,318	74	13,319	23	4,332	21	4,019	
30	4,880	97	17,942	41	7,034	29	5,366	16	2,280	
14	4,929	68	25,810	98	38,292	35	13,215	14	5,045	
x	x	14	5,485	18	7,138	9	3,875	3	1,018	
x	x	7	2,705	12	4,785	6	2,164	-	-	
x	x	23	8,396	33	12,698	9	3,391	6	2,068	
9	3,078	24	9,224	35	13,671	11	3,785	5	1,960	
22	15,065	74	53,298	67	47,703	29	20,444	14	9,675	
7	4,689	15	10,952	18	13,528	8	5,407	-	-	
x	x	8	5,514	18	12,828	6	3,956	-	-	
4	2,773	23	16,921	19	12,869	5	4,005	12	8,047	
10	6,710	28	19,911	12	8,478	10	7,077	x	x	

37. 시도별 공사규모별

The Actuality of Electrical Work Completed by City,

(단위 : 건, 백만원)

시도 / 공사규모 및 계약방법	세종 Sejong		경기 Gyeonggi-do		강원 Gangwon-do		충북 Chungcheongbuk-do		충남 Chungcheongnam-do	
	건수 Number	금액 Amount	건수 Number	금액 Amount	건수 Number	금액 Amount	건수 Number	금액 Amount	건수 Number	금액 Amount
10억원이상 ~ 20억원미만	4	5,116	225	309,487	11	15,079	13	19,620	17	22,043
일반경쟁	-	-	76	102,926	7	9,667	5	7,575	x	x
제한경쟁	-	-	18	24,232	-	-	-	-	5	5,922
지명경쟁	4	5,116	70	97,042	-	-	3	4,915	x	x
수의계약	-	-	61	85,287	4	5,412	5	7,130	10	13,693
20억원이상 ~ 30억원미만	4	9,964	100	242,711	7	16,272	x	x	4	9,445
일반경쟁	-	-	29	70,767	3	7,002	x	x	3	7,170
제한경쟁	-	-	6	14,587	x	x	-	-	-	-
지명경쟁	4	9,964	45	109,938	-	-	-	-	-	-
수의계약	-	-	20	47,418	3	7,111	-	-	x	x
30억원이상 ~ 50억원미만	-	-	55	211,913	x	x	x	x	4	13,835
일반경쟁	-	-	19	71,560	-	-	-	-	3	9,673
제한경쟁	-	-	5	20,133	-	-	-	-	-	-
지명경쟁	-	-	15	54,440	-	-	x	x	-	-
수의계약	-	-	16	65,779	x	x	-	-	x	x
50억원이상 ~ 100억원미만	-	-	22	155,650	x	x	x	x	x	x
일반경쟁	-	-	4	27,905	-	-	x	x	x	x
제한경쟁	-	-	x	x	-	-	-	-	-	-
지명경쟁	-	-	11	80,725	-	-	-	-	-	-
수의계약	-	-	6	40,862	x	x	-	-	-	-
100억원이상	-	-	17	316,823	x	x	-	-	x	x
일반경쟁	-	-	6	100,845	x	x	-	-	-	-
제한경쟁	-	-	-	-	-	-	-	-	-	-
지명경쟁	-	-	11	215,977	-	-	-	-	-	-
수의계약	-	-	-	-	-	-	-	-	x	x

계약방법별 공사실적(하도급)(4)

Province, Scale of Work and Kind of Contract (Sub Contract) (4)

(Unit : number, million)

전북 Jeonrabuk-do		전남 Jeonranam-do		경북 Gyeongsangbuk-do		경남 Gyeongsangnam-do		제주 Jeju-do		City Province / Scale of Work & Kind of Contract
건수 Number	금액 Amount	건수 Number	금액 Amount	건수 Number	금액 Amount	건수 Number	금액 Amount	건수 Number	금액 Amount	
13	18,207	48	67,048	53	76,839	13	17,852	12	17,530	
5	7,706	9	14,016	9	13,083	6	7,893	-	-	
x	x	7	9,226	11	16,838	x	x	-	-	
5	6,402	17	23,401	21	29,628	5	7,082	10	14,477	
x	x	15	20,405	12	17,289	-	-	x	x	
x	x	19	45,978	16	36,442	6	14,399	5	12,831	
x	x	5	12,077	6	13,029	-	-	-	-	
-	-	x	x	x	x	x	x	-	-	
-	-	12	28,769	7	16,959	3	7,403	5	12,831	
x	x	-	-	x	x	x	x	-	-	
x	x	11	42,492	20	74,116	x	x	5	19,371	
x	x	x	x	x	x	-	-	-	-	
-	-	x	x	5	17,363	x	x	-	-	
-	-	6	23,468	10	37,102	-	-	4	15,617	
x	x	x	x	3	10,843	x	x	x	x	
-	-	7	42,708	5	32,999	x	x	x	x	
-	-	4	22,360	3	20,592	-	-	-	-	
-	-	-	-	-	-	-	-	-	-	
-	-	3	20,348	x	x	-	-	x	x	
-	-	-	-	-	-	x	x	-	-	
x	x	x	x	-	-	-	-	-	-	
x	x	-	-	-	-	-	-	-	-	
-	-	x	x	-	-	-	-	-	-	
-	-	x	x	-	-	-	-	-	-	
-	-	-	-	-	-	-	-	-	-	

38. 시공지역별 공사규모별

The Actuality of Electrical Work Completed by Construction Site,

(단위 : 건, 백만원)

시공지역 / 공사규모 및 계약방법	전국 Total		서울 Seoul		부산 Busan		대구 Daegu	
	건수 Number	금액 Amount	건수 Number	금액 Amount	건수 Number	금액 Amount	건수 Number	금액 Amount
합 계	920,975	25,924,166	71,841	2,114,086	29,553	961,642	26,422	697,234
일반경쟁	69,799	7,337,150	6,379	721,028	2,444	299,326	1,788	246,385
제한경쟁	211,639	6,222,599	10,035	514,094	4,918	204,547	6,605	156,899
지명경쟁	28,251	1,830,942	2,697	207,032	461	69,604	334	35,279
수의계약	611,286	10,533,474	52,730	671,933	21,730	388,164	17,695	258,671
1천만원미만	717,054	1,877,671	52,090	150,435	22,747	66,238	20,689	61,512
일반경쟁	28,228	150,899	2,045	11,890	816	3,585	607	3,312
제한경쟁	159,716	714,219	6,167	38,520	3,789	23,925	5,042	27,684
지명경쟁	16,891	33,185	695	3,868	102	695	69	451
수의계약	512,219	979,368	43,183	96,157	18,040	38,033	14,971	30,064
1천만원이상 ~ 4천만원미만	133,104	2,415,604	12,820	244,565	4,232	79,783	3,917	68,999
일반경쟁	20,630	422,305	2,206	45,866	806	17,268	562	11,981
제한경쟁	39,537	560,348	2,508	36,109	657	9,829	1,174	15,175
지명경쟁	6,283	128,571	1,291	26,370	183	3,504	147	3,083
수의계약	66,654	1,304,380	6,815	136,221	2,586	49,182	2,034	38,760
4천만원이상 ~ 5천만원미만	10,403	465,938	1,342	60,419	435	19,656	237	10,711
일반경쟁	2,652	119,068	281	12,641	105	4,657	63	2,869
제한경쟁	941	42,307	128	5,735	34	1,528	29	1,324
지명경쟁	808	35,977	126	5,733	38	1,706	10	454
수의계약	6,002	268,586	807	36,311	258	11,765	135	6,064
5천만원이상 ~ 1억원미만	23,182	1,631,159	2,557	176,534	832	58,523	615	44,179
일반경쟁	6,837	483,160	748	52,333	263	18,448	205	15,059
제한경쟁	3,079	223,023	365	26,707	111	7,891	97	6,910
지명경쟁	1,747	123,597	261	18,860	52	3,762	51	3,689
수의계약	11,519	801,379	1,183	78,633	406	28,422	262	18,520
1억원이상 ~ 3억원미만	24,836	4,039,374	1,934	327,433	843	140,526	629	105,140
일반경쟁	7,314	1,216,286	669	115,125	286	48,109	229	38,210
제한경쟁	4,866	852,048	507	90,581	193	33,694	165	28,958
지명경쟁	1,525	256,036	211	34,746	54	9,447	33	5,325
수의계약	11,131	1,715,004	547	86,981	310	49,277	202	32,646
3억원이상 ~ 5억원미만	4,793	1,844,650	492	188,147	197	76,617	131	50,159
일반경쟁	1,709	658,743	202	77,123	68	26,139	40	15,420
제한경쟁	1,251	481,447	146	55,753	51	20,498	47	18,195
지명경쟁	378	143,035	52	19,518	12	4,878	9	3,177
수의계약	1,455	561,424	92	35,753	66	25,102	35	13,368
5억원이상 ~ 10억원미만	4,000	2,780,737	365	251,465	150	101,877	111	76,911
일반경쟁	1,346	936,177	139	95,976	59	40,329	46	32,086
제한경쟁	1,097	768,852	132	90,794	48	33,323	30	20,369
지명경쟁	323	223,061	34	23,615	8	5,068	11	7,213
수의계약	1,234	852,647	60	41,079	35	23,158	24	17,244

계약방법별 공사실적(원도급)(1)

Province, Scale of Work and Kind of Contract (Original Contract) (1)

(Unit : number, million)

인천 Incheon		광주 Gwangju		대전 Daejeon		울산 Ulsan		Construction Site / Scale of Work & Kind of Contract
건수 Number	금액 Amount	건수 Number	금액 Amount	건수 Number	금액 Amount	건수 Number	금액 Amount	
32,681	1,352,806	18,379	445,945	17,902	446,546	21,022	719,856	
2,366	429,401	1,305	107,567	1,341	137,988	2,981	259,432	
7,797	307,444	3,813	100,899	1,846	102,974	4,352	139,459	
740	96,586	352	38,945	555	38,066	917	111,299	
21,778	519,374	12,909	198,534	14,160	167,519	12,772	209,666	
25,154	72,266	14,186	41,353	14,078	38,354	15,206	44,339	
718	4,408	443	2,386	468	3,291	1,082	5,623	
6,317	27,330	2,962	16,114	1,480	7,423	2,963	13,546	
214	1,388	120	862	223	1,456	231	1,416	
17,905	39,142	10,661	21,991	11,907	26,184	10,930	23,754	
4,583	88,783	2,631	51,333	2,372	47,525	3,676	69,180	
672	14,475	414	8,710	398	8,460	953	19,402	
941	15,687	624	10,148	116	2,590	1,044	15,977	
266	5,458	115	2,382	201	4,144	353	7,206	
2,704	53,163	1,478	30,093	1,657	32,331	1,326	26,595	
434	19,360	247	10,978	232	10,342	334	14,861	
103	4,622	61	2,706	60	2,662	174	7,718	
35	1,562	17	760	11	515	25	1,139	
35	1,573	18	798	21	937	40	1,786	
261	11,604	151	6,714	140	6,228	95	4,218	
872	60,703	588	40,917	483	34,012	660	46,464	
275	19,384	164	11,516	130	9,433	283	19,497	
105	7,838	64	4,626	40	2,841	97	6,937	
80	5,433	41	2,823	51	3,662	95	6,847	
412	28,048	319	21,952	262	18,076	185	13,184	
969	167,742	494	83,719	486	83,619	743	121,674	
347	62,179	151	25,287	178	29,704	324	50,771	
229	40,766	97	17,867	124	24,131	144	25,528	
87	15,580	28	4,906	44	7,612	117	19,967	
306	49,217	218	35,659	140	22,172	158	25,408	
258	99,059	102	38,643	114	43,996	177	66,238	
92	35,720	35	13,292	53	20,446	73	26,674	
64	24,343	18	6,999	33	12,835	37	14,193	
29	10,512	8	3,163	6	2,266	31	11,717	
73	28,484	41	15,189	22	8,450	36	13,655	
177	125,450	83	58,005	84	59,313	102	71,618	
75	52,418	25	16,987	32	22,706	44	30,465	
38	27,970	17	12,653	25	18,012	17	11,710	
15	10,877	15	10,620	4	2,564	24	17,523	
49	34,184	26	17,746	23	16,031	17	11,920	

38. 시공지역별 공사규모별

The Actuality of Electrical Work Completed by Construction Site,

(단위 : 건, 백만원)

시공지역 / 공사규모 및 계약방법	전국 Total		서울 Seoul		부산 Busan		대구 Daegu	
	건수 Number	금액 Amount	건수 Number	금액 Amount	건수 Number	금액 Amount	건수 Number	금액 Amount
10억원이상 ~ 20억원미만	2,207	3,053,205	154	209,601	65	86,675	46	65,348
일반경쟁	631	855,485	52	70,636	22	26,805	18	25,226
제한경쟁	775	1,081,259	59	80,231	25	36,092	14	18,693
지명경쟁	168	234,437	16	20,179	4	5,026	-	-
수의계약	633	882,023	27	38,555	14	18,751	14	21,429
20억원이상 ~ 30억원미만	627	1,519,986	38	93,479	24	60,334	19	46,331
일반경쟁	202	497,986	17	42,855	7	17,745	9	22,355
제한경쟁	217	520,370	12	28,938	6	14,442	3	6,818
지명경쟁	49	117,302	4	9,302	3	7,522	x	x
수의계약	159	384,328	5	12,384	8	20,625	5	12,280
30억원이상 ~ 50억원미만	415	1,586,496	21	80,351	11	43,616	17	61,639
일반경쟁	124	484,695	7	26,755	4	17,055	x	x
제한경쟁	105	383,317	6	22,269	x	x	4	12,773
지명경쟁	56	209,378	3	11,979	3	11,481	x	x
수의계약	130	509,107	5	19,349	x	x	9	35,033
50억원이상 ~ 100억원미만	231	1,603,329	19	144,550	10	70,889	6	48,735
일반경쟁	80	545,654	6	44,043	6	38,398	4	38,709
제한경쟁	45	312,360	5	38,456	x	x	-	-
지명경쟁	14	101,533	4	32,863	x	x	-	-
수의계약	92	643,782	4	29,188	-	-	x	x
100억원이상	123	3,106,016	9	187,107	7	156,909	5	57,569
일반경쟁	46	966,692	7	125,786	x	x	3	34,333
제한경쟁	10	283,050	-	-	-	-	-	-
지명경쟁	9	224,829	-	-	-	-	-	-
수의계약	58	1,631,445	x	x	5	116,120	x	x

계약방법별 공사실적(원도급)(2)

Province, Scale of Work and Kind of Contract (Original Contract) (2)

(Unit : number, million)

인천 Incheon		광주 Gwangju		대전 Daejeon		울산 Ulsan		Construction Site / Scale of Work & Kind of Contract
건수 Number	금액 Amount	건수 Number	금액 Amount	건수 Number	금액 Amount	건수 Number	금액 Amount	
121	161,292	33	50,321	30	41,914	82	113,660	
50	65,638	6	9,857	14	19,598	33	47,792	
40	52,925	9	12,552	11	15,624	18	23,985	
6	8,384	6	9,888	x	x	21	28,190	
25	34,345	12	18,024	3	3,561	10	13,694	
44	108,554	9	21,353	11	26,701	17	41,680	
12	32,000	4	9,157	6	14,467	8	19,947	
16	38,901	4	10,079	4	9,772	4	9,671	
3	6,802	-	-	-	-	x	x	
13	30,852	x	x	x	x	4	9,696	
33	131,611	3	11,173	6	22,721	17	63,901	
10	41,049	x	x	x	x	6	25,086	
4	16,383	-	-	x	x	x	x	
3	11,495	x	x	3	12,292	4	14,281	
16	62,685	-	-	-	-	6	20,472	
29	205,963	x	x	6	38,048	6	37,241	
10	67,910	-	-	-	-	x	x	
8	53,739	x	x	x	x	x	x	
x	x	-	-	-	-	-	-	
10	78,528	x	x	5	32,025	3	18,070	
7	112,023	x	x	-	-	x	x	
x	x	-	-	-	-	-	-	
-	-	-	-	-	-	-	-	
x	x	-	-	-	-	-	-	
4	69,124	x	x	-	-	x	x	

38. 시공지역별 공사규모별

The Actuality of Electrical Work Completed by Construction Site,

(단위 : 건, 백만원)

공사규모 및 계약방법 \ 시공지역	세종 Sejong		경기 Gyeonggi-do		강원 Gangwon-do		충북 Chungcheongbuk-do		충남 Chungcheongnam-do	
	건수 Number	금액 Amount	건수 Number	금액 Amount	건수 Number	금액 Amount	건수 Number	금액 Amount	건수 Number	금액 Amount
합 계	7,747	231,699	173,382	6,246,058	76,915	1,166,786	53,046	1,330,295	71,097	2,280,399
일반경쟁	437	85,780	15,021	1,859,807	2,519	257,934	6,509	367,850	5,695	743,003
제한경쟁	3,196	67,837	31,207	1,390,569	22,425	326,279	10,582	379,103	19,546	494,090
지명경쟁	171	13,302	15,329	639,775	292	24,766	911	86,362	1,445	131,886
수의계약	3,943	64,780	111,825	2,355,908	51,679	557,808	35,044	496,979	44,411	911,420
1천만원미만	6,019	19,307	133,421	345,650	66,590	116,369	41,461	112,301	55,168	155,640
일반경쟁	65	388	5,388	28,333	1,038	6,046	3,676	17,955	2,304	10,992
제한경쟁	2,694	11,381	24,388	107,375	19,217	55,755	7,908	34,281	15,250	66,431
지명경쟁	83	233	13,094	11,402	52	367	298	1,874	339	2,109
수의계약	3,177	7,304	90,551	198,540	46,283	54,201	29,579	58,190	37,275	76,108
1천만원이상 ~ 4천만원미만	1,146	21,354	25,176	480,071	7,299	126,769	7,527	134,997	10,232	179,774
일반경쟁	174	4,002	4,962	99,783	713	14,585	1,670	31,183	1,726	33,326
제한경쟁	397	5,703	4,323	66,025	2,444	34,243	1,987	27,229	3,450	47,478
지명경쟁	44	860	1,162	25,071	115	2,603	359	7,383	577	11,149
수의계약	531	10,790	14,729	289,191	4,027	75,338	3,511	69,202	4,479	87,821
4천만원이상 ~ 5천만원미만	88	3,980	2,191	98,374	395	17,559	583	26,141	877	38,859
일반경쟁	17	780	621	27,891	72	3,238	158	7,136	184	8,276
제한경쟁	7	314	164	7,414	69	3,084	61	2,715	73	3,256
지명경쟁	9	407	129	5,759	15	654	47	2,156	154	6,524
수의계약	55	2,478	1,277	57,309	239	10,583	317	14,134	466	20,804
5천만원이상 ~ 1억원미만	170	11,792	5,109	359,723	1,002	71,119	1,430	101,705	1,805	126,414
일반경쟁	58	4,237	1,557	111,007	242	17,045	417	29,226	543	37,777
제한경쟁	17	1,226	568	41,379	198	14,588	202	15,198	186	13,542
지명경쟁	8	550	354	25,077	71	4,653	85	6,342	163	11,789
수의계약	87	5,779	2,630	182,261	491	34,833	726	50,939	913	63,306
1억원이상 ~ 3억원미만	182	30,860	4,724	785,411	1,096	176,440	1,407	222,620	2,030	329,735
일반경쟁	63	10,683	1,513	255,729	288	47,920	364	59,644	579	96,313
제한경쟁	40	7,503	973	172,325	321	54,748	247	42,117	332	58,533
지명경쟁	19	3,277	331	56,886	17	3,051	73	11,921	124	20,340
수의계약	60	9,396	1,907	300,471	470	70,721	723	108,939	995	154,548
3억원이상 ~ 5억원미만	45	16,785	997	383,799	201	77,448	260	100,300	340	133,918
일반경쟁	18	6,746	390	151,527	58	22,439	96	36,728	139	54,928
제한경쟁	9	3,234	236	90,217	71	27,139	78	30,381	73	28,158
지명경쟁	3	1,169	74	27,976	14	5,427	16	6,051	32	12,953
수의계약	15	5,636	297	114,078	58	22,444	70	27,141	96	37,879
5억원이상 ~ 10억원미만	57	41,257	847	588,319	165	113,692	193	132,580	324	224,941
일반경쟁	23	17,036	315	219,270	54	35,709	71	50,204	117	82,385
제한경쟁	19	13,421	243	170,464	56	38,353	44	30,153	87	61,148
지명경쟁	4	2,780	71	49,563	5	3,794	15	9,585	35	23,766
수의계약	11	8,020	218	149,022	50	35,837	63	42,639	85	57,642

계약방법별 공사실적(원도급)(3)

Province, Scale of Work and Kind of Contract (Original Contract) (3)

(Unit : number, million)

전북 Jeonrabuk-do		전남 Jeonranam-do		경북 Gyeongsangbuk-do		경남 Gyeongsangnam-do		제주 Jeju-do		Construction Site / Scale of Work & Kind of Contract
건수 Number	금액 Amount	건수 Number	금액 Amount	건수 Number	금액 Amount	건수 Number	금액 Amount	건수 Number	금액 Amount	
54,210	1,316,121	85,868	2,396,731	97,193	2,430,431	70,497	1,449,734	13,220	337,797	
4,354	294,112	4,330	564,566	7,213	553,675	4,114	342,583	1,003	66,713	
12,060	306,247	19,401	559,170	29,922	664,193	21,836	422,074	2,098	86,723	
695	47,867	910	119,746	1,335	105,676	1,019	54,521	88	10,230	
37,101	667,895	61,227	1,153,248	58,723	1,106,887	43,528	630,556	10,031	174,132	
41,354	105,047	68,657	153,928	75,688	204,003	55,055	166,061	9,491	24,869	
2,196	13,897	1,652	10,282	3,845	18,286	1,564	8,458	321	1,766	
8,337	37,351	13,283	61,667	21,781	96,360	16,694	82,578	1,444	6,498	
252	1,448	222	1,583	390	2,092	492	1,844	15	97	
30,569	52,351	53,500	80,396	49,672	87,265	36,305	73,181	7,711	16,507	
7,992	140,464	11,425	203,806	14,690	243,443	10,897	188,513	2,489	46,244	
1,089	22,590	1,269	28,648	1,396	29,233	1,246	26,367	374	6,428	
3,057	40,822	5,005	73,920	7,034	92,755	4,345	60,205	431	6,453	
285	5,755	329	6,570	546	10,654	283	5,886	27	491	
3,561	71,297	4,822	94,668	5,714	110,801	5,023	96,054	1,657	32,872	
525	23,573	667	29,902	887	39,698	658	29,480	271	12,046	
149	6,772	175	7,829	226	10,178	167	7,491	36	1,603	
35	1,580	80	3,593	91	4,100	68	3,065	14	625	
20	886	42	1,928	56	2,502	36	1,627	12	548	
321	14,335	370	16,552	514	22,919	387	17,297	209	9,271	
1,243	88,553	1,807	125,869	2,046	146,197	1,548	109,698	415	28,757	
307	21,652	500	35,397	603	42,936	428	30,159	114	8,054	
176	12,651	325	23,009	276	19,647	202	14,473	50	3,559	
51	3,635	143	9,360	146	10,154	83	6,037	12	924	
709	50,615	839	58,103	1,021	73,461	835	59,029	239	16,220	
2,421	370,546	2,128	340,453	2,732	428,546	1,646	263,762	372	61,148	
437	70,565	470	78,577	816	128,380	489	80,603	111	18,486	
271	47,160	408	68,592	413	71,058	308	52,168	94	16,318	
55	8,692	111	18,160	119	19,725	90	14,178	12	2,222	
1,658	244,128	1,139	175,124	1,384	209,383	759	116,813	155	24,122	
268	102,432	403	155,335	451	174,257	277	107,007	80	30,509	
77	29,087	95	36,314	142	54,959	107	42,166	24	9,037	
75	28,519	98	37,778	110	42,930	78	30,066	27	10,210	
14	5,305	25	9,264	33	12,336	15	5,438	5	1,886	
102	39,520	185	71,980	166	64,032	77	29,338	24	9,376	
230	159,718	447	314,641	377	264,369	229	157,231	59	39,350	
64	45,082	93	62,248	103	73,832	70	48,637	16	10,807	
41	29,095	102	74,140	101	69,250	76	53,819	21	14,178	
10	6,799	22	15,175	32	22,338	14	8,897	4	2,885	
115	78,742	230	163,077	141	98,949	69	45,878	18	11,480	

38. 시공지역별 공사규모별

The Actuality of Electrical Work Completed by Construction Site,

(단위 : 건, 백만원)

시공지역 / 공사규모 및 계약방법	세종 Sejong		경기 Gyeonggi-do		강원 Gangwon-do		충북 Chungcheongbuk-do		충남 Chungcheongnam-do	
	건수 Number	금액 Amount	건수 Number	금액 Amount	건수 Number	금액 Amount	건수 Number	금액 Amount	건수 Number	금액 Amount
10억원이상 ~ 20억원미만	28	38,740	517	719,365	110	148,925	115	160,357	179	246,374
일반경쟁	12	15,395	147	201,180	37	46,129	35	48,885	51	69,487
제한경쟁	10	14,366	202	276,661	31	45,170	36	52,831	60	82,810
지명경쟁	-	-	60	85,922	3	4,217	10	14,169	13	17,649
수의계약	6	8,979	108	155,603	39	53,408	34	44,472	55	76,427
20억원이상 ~ 30억원미만	3	8,150	169	407,674	26	64,944	40	95,217	54	133,462
일반경쟁	x	x	51	124,610	6	15,757	13	29,573	23	58,042
제한경쟁	x	x	63	148,524	11	26,394	10	24,697	18	44,036
지명경쟁	-	-	22	52,690	-	-	4	9,673	3	7,604
수의계약	-	-	33	81,850	9	22,793	13	31,274	10	23,781
30억원이상 ~ 50억원미만	7	27,136	134	507,297	19	72,481	16	65,689	41	157,076
일반경쟁	4	15,312	35	134,811	7	24,912	3	12,347	14	53,521
제한경쟁	x	x	34	120,486	7	26,804	6	23,294	11	42,113
지명경쟁	x	x	21	78,391	-	-	3	11,757	5	18,002
수의계약	-	-	44	173,609	5	20,765	4	18,290	11	43,440
50억원이상 ~ 100억원미만	x	x	60	399,339	8	51,096	11	78,958	30	201,706
일반경쟁	x	x	23	153,564	4	24,153	5	32,968	9	55,987
제한경쟁	-	-	10	68,281	-	-	x	x	4	24,633
지명경쟁	-	-	4	24,785	-	-	x	x	-	-
수의계약	x	x	23	152,708	4	26,943	4	31,759	17	121,087
100억원이상	-	-	37	1,171,037	4	129,943	3	99,429	17	352,500
일반경쟁	-	-	19	352,101	-	-	x	x	6	181,969
제한경쟁	-	-	3	121,418	-	-	x	x	x	x
지명경쟁	-	-	7	196,253	-	-	-	-	-	-
수의계약	-	-	8	501,264	4	129,943	-	-	9	148,578

계약방법별 공사실적(원도급)(4)

Province, Scale of Work and Kind of Contract (Original Contract) (4)

(Unit : number, million)

전북 Jeonrabuk-do		전남 Jeonranam-do		경북 Gyeongsangbuk-do		경남 Gyeongsangnam-do		제주 Jeju-do		Construction Site / Scale of Work & Kind of Contract
건수 Number	금액 Amount	건수 Number	금액 Amount	건수 Number	금액 Amount	건수 Number	금액 Amount	건수 Number	금액 Amount	
129	175,950	229	323,663	208	285,787	128	178,212	33	47,022	
21	28,418	43	58,781	53	72,743	32	42,779	5	6,137	
54	74,062	70	102,628	75	104,550	46	64,636	15	23,443	
4	6,074	9	12,952	9	12,309	4	5,169	x	x	
50	67,396	107	149,301	71	96,184	46	65,629	12	16,264	
36	85,032	53	127,080	50	119,377	30	71,751	4	8,868	
9	21,896	14	33,588	18	43,356	x	x	x	x	
12	28,121	20	47,264	19	46,851	13	30,645	x	x	
4	9,273	x	x	x	x	x	x	-	-	
11	25,743	18	44,027	12	26,486	15	35,813	x	x	
9	34,285	28	106,451	35	132,134	16	62,636	x	x	
3	11,510	12	48,872	6	24,495	7	27,255	-	-	
x	x	6	19,807	15	54,891	3	12,080	x	x	
-	-	3	11,143	3	10,883	x	x	-	-	
4	15,888	7	26,629	11	41,866	5	20,165	x	x	
x	x	14	102,050	15	101,734	8	54,031	3	22,174	
x	x	5	34,711	3	19,852	x	x	-	-	
-	-	x	x	6	41,641	3	18,341	-	-	
-	-	x	x	-	-	-	-	-	-	
x	x	5	36,526	6	40,241	3	21,179	3	22,174	
x	x	10	413,554	14	290,887	5	61,352	x	x	
x	x	x	x	x	x	x	x	-	-	
-	-	x	x	x	x	-	-	-	-	
-	-	x	x	-	-	-	-	-	-	
-	-	5	236,865	11	235,301	4	50,179	x	x	

39. 시공지역별 공사규모별

The Actuality of Electrical Work Completed by Construction Site,

(단위 : 건, 백만원)

시공지역 / 공사규모 및 계약방법	전국 Total		서울 Seoul		부산 Busan		대구 Daegu	
	건수 Number	금액 Amount	건수 Number	금액 Amount	건수 Number	금액 Amount	건수 Number	금액 Amount
합 계	16,751	6,980,187	2,219	492,423	588	211,250	553	223,636
일반경쟁	4,572	2,119,780	572	170,695	149	48,137	166	78,419
제한경쟁	1,154	641,470	101	47,840	54	24,353	40	25,186
지명경쟁	4,264	2,943,429	546	215,968	182	94,683	160	80,094
수의계약	6,761	1,275,508	1,000	57,921	203	44,077	187	39,936
1천만원미만	3,864	13,381	859	1,945	94	534	75	475
일반경쟁	621	3,743	75	464	11	49	12	77
제한경쟁	80	499	9	70	7	42	3	11
지명경쟁	553	2,785	59	323	28	134	15	58
수의계약	2,610	6,354	716	1,086	48	309	45	329
1천만원이상 ~ 4천만원미만	3,625	77,821	433	9,584	111	2,535	114	2,827
일반경쟁	1,051	23,730	148	3,253	33	700	33	821
제한경쟁	244	5,094	26	589	6	124	3	63
지명경쟁	746	17,413	128	3,061	30	796	27	723
수의계약	1,584	31,585	131	2,682	42	915	51	1,220
4천만원이상 ~ 5천만원미만	636	28,470	60	2,665	31	1,396	24	1,070
일반경쟁	191	8,526	18	805	6	275	10	441
제한경쟁	52	2,327	4	170	5	213	-	-
지명경쟁	173	7,719	27	1,195	6	276	4	178
수의계약	220	9,898	11	495	14	632	10	450
5천만원이상 ~ 1억원미만	2,133	154,252	222	15,824	107	8,071	79	5,709
일반경쟁	698	50,059	79	5,832	26	1,899	18	1,313
제한경쟁	145	10,663	10	736	10	744	5	366
지명경쟁	578	41,790	80	5,617	24	1,715	24	1,719
수의계약	712	51,740	53	3,639	47	3,713	32	2,311
1억원이상 ~ 3억원미만	2,678	473,986	290	50,581	108	18,721	100	17,985
일반경쟁	843	148,416	116	19,844	31	5,336	35	6,065
제한경쟁	249	43,411	22	4,259	10	1,840	10	1,544
지명경쟁	801	145,022	101	17,715	35	6,255	32	6,145
수의계약	785	137,136	51	8,763	32	5,290	23	4,232
3억원이상 ~ 5억원미만	1,003	389,996	105	41,294	33	12,965	37	14,660
일반경쟁	304	119,511	46	18,441	12	4,552	13	5,238
제한경쟁	98	37,561	9	3,305	3	1,302	x	x
지명경쟁	297	114,859	39	14,894	12	4,606	13	5,211
수의계약	304	118,064	11	4,656	6	2,504	9	3,500
5억원이상 ~ 10억원미만	1,122	796,920	124	86,755	34	25,166	52	39,362
일반경쟁	362	259,618	51	35,665	17	12,683	22	16,855
제한경쟁	116	85,348	7	5,153	3	1,809	9	7,354
지명경쟁	392	280,501	51	35,686	10	7,882	14	10,196
수의계약	252	171,454	15	10,251	4	2,791	7	4,957

계약방법별 공사실적(하도급)(1)

Province, Scale of Work and Kind of Contract (Sub Contract) (1)

(Unit : number, million)

인천 Incheon		광주 Gwangju		대전 Daejeon		울산 Ulsan		Construction Site / Scale of Work & Kind of Contract
건수 Number	금액 Amount	건수 Number	금액 Amount	건수 Number	금액 Amount	건수 Number	금액 Amount	
814	443,707	326	84,373	276	79,163	303	170,883	
257	120,124	110	22,209	113	30,648	95	49,770	
82	59,140	22	7,306	22	10,205	33	7,476	
332	221,033	45	26,991	65	25,291	106	100,752	
143	43,410	149	27,867	76	13,020	69	12,885	
98	541	37	198	24	131	32	203	
31	183	12	80	10	73	9	53	
6	21	-	-	3	7	10	77	
37	217	5	34	3	26	5	22	
24	120	20	85	8	24	8	51	
164	3,612	112	1,967	66	1,447	65	1,493	
50	1,133	38	738	28	628	18	421	
17	316	4	54	x	x	5	95	
57	1,351	3	66	13	324	25	587	
40	813	67	1,109	23	461	17	390	
40	1,729	13	570	13	599	12	527	
11	475	3	123	5	224	3	132	
4	178	x	x	-	-	x	x	
21	896	x	x	x	x	x	x	
4	179	7	302	7	327	5	215	
108	8,051	40	2,960	42	2,972	55	4,034	
40	2,878	19	1,302	20	1,401	25	1,870	
12	884	x	x	6	414	4	331	
35	2,625	6	493	6	443	13	889	
21	1,664	13	1,033	10	714	13	945	
148	25,945	49	9,332	62	9,942	66	11,461	
39	6,697	17	3,067	24	3,830	20	3,406	
15	2,752	6	1,130	4	673	6	869	
54	9,576	8	1,594	19	2,962	26	4,779	
40	6,919	18	3,542	15	2,478	14	2,407	
48	18,687	16	6,240	22	8,425	8	3,312	
19	7,418	5	2,280	9	3,399	x	x	
5	1,797	x	x	3	1,280	-	-	
23	9,140	5	1,936	4	1,518	x	x	
x	x	5	1,697	6	2,227	4	1,615	
73	55,817	38	27,032	26	17,162	20	14,727	
25	19,246	10	6,330	8	4,805	3	2,108	
8	6,586	7	5,569	x	x	4	3,140	
37	28,021	8	5,941	12	8,439	8	5,814	
3	1,964	13	9,192	5	3,323	5	3,665	

39. 시공지역별 공사규모별

The Actuality of Electrical Work Completed by Construction Site,

(단위 : 건, 백만원)

공사규모 및 계약방법 \ 시공지역	전국 Total		서울 Seoul		부산 Busan		대구 Daegu	
	건수 Number	금액 Amount	건수 Number	금액 Amount	건수 Number	금액 Amount	건수 Number	금액 Amount
10억원이상 ~ 20억원미만	896	1,256,907	78	111,246	45	65,614	49	72,735
일반경쟁	282	399,215	25	36,637	10	15,486	17	25,276
제한경쟁	90	122,096	9	12,531	7	10,440	5	6,828
지명경쟁	353	498,611	34	49,026	24	33,718	21	31,249
수의계약	171	236,984	10	13,051	4	5,970	6	9,383
20억원이상 ~ 30억원미만	382	934,706	23	57,193	17	42,225	15	35,603
일반경쟁	106	256,602	7	18,410	3	7,157	x	x
제한경쟁	41	98,822	3	7,755	x	x	x	x
지명경쟁	180	445,927	13	31,028	9	22,898	9	21,582
수의계약	55	133,355	-	-	3	7,446	x	x
30억원이상 ~ 50억원미만	240	898,667	17	60,713	6	22,704	6	21,716
일반경쟁	63	230,360	4	13,181	-	-	x	x
제한경쟁	24	90,739	x	x	x	x	x	x
지명경쟁	112	419,403	12	43,231	4	16,404	x	x
수의계약	41	158,164	-	-	x	x	x	x
50억원이상 ~ 100억원미만	104	705,018	8	54,622	x	x	x	x
일반경쟁	27	175,067	3	18,163	-	-	x	x
제한경쟁	10	65,872	x	x	-	-	-	-
지명경쟁	45	317,945	x	x	-	-	-	-
수의계약	22	146,133	x	x	x	x	-	-
100억원이상	68	1,250,064	-	-	-	-	-	-
일반경쟁	24	444,931	-	-	-	-	-	-
제한경쟁	5	79,037	-	-	-	-	-	-
지명경쟁	34	651,455	-	-	-	-	-	-
수의계약	5	74,641	-	-	-	-	-	-

계약방법별 공사실적(하도급)(2)

Province, Scale of Work and Kind of Contract (Sub Contract) (2)

(Unit : number, million)

인천 Incheon		광주 Gwangju		대전 Daejeon		울산 Ulsan		Construction Site / Scale of Work & Kind of Contract
건수 Number	금액 Amount	건수 Number	금액 Amount	건수 Number	금액 Amount	건수 Number	금액 Amount	
64	88,337	17	22,776	14	19,560	26	37,282	
25	34,197	5	6,106	6	8,927	9	13,512	
3	3,418	-	-	x	x	x	x	
32	45,985	7	9,908	5	6,148	12	17,296	
4	4,736	5	6,762	x	x	3	3,597	
43	106,107	x	x	6	15,451	8	19,912	
13	32,846	x	x	3	7,360	x	x	
4	8,970	-	-	x	x	-	-	
23	57,855	x	x	x	x	6	15,017	
3	6,435	-	-	-	-	-	-	
21	74,641	x	x	x	x	6	21,075	
3	9,926	-	-	-	-	3	10,900	
7	27,105	-	-	x	x	-	-	
9	30,710	x	x	-	-	3	10,175	
x	x	x	x	-	-	-	-	
5	32,508	-	-	-	-	x	x	
x	x	-	-	-	-	-	-	
x	x	-	-	-	-	-	-	
3	20,271	-	-	-	-	x	x	
-	-	-	-	-	-	-	-	
x	x	-	-	-	-	3	40,234	
-	-	-	-	-	-	x	x	
-	-	-	-	-	-	-	-	
x	x	-	-	-	-	x	x	
x	x	-	-	-	-	-	-	

39. 시공지역별 공사규모별

The Actuality of Electrical Work Completed by Construction Site,

(단위 : 건, 백만원)

공사규모 및 계약방법 \ 시공지역	세종 Sejong		경기 Gyeonggi-do		강원 Gangwon-do		충북 Chungcheongbuk-do		충남 Chungcheongnam-do	
	건수 Number	금액 Amount	건수 Number	금액 Amount	건수 Number	금액 Amount	건수 Number	금액 Amount	건수 Number	금액 Amount
합 계	117	64,534	5,338	2,949,670	502	228,828	659	340,416	1,228	505,180
일반경쟁	40	20,877	1,358	882,536	120	80,110	204	52,267	423	232,749
제한경쟁	11	2,208	298	203,314	29	23,002	52	52,926	95	49,991
지명경쟁	42	32,287	1,514	1,436,671	122	52,333	145	175,647	248	137,276
수의계약	24	9,162	2,168	427,149	231	73,383	258	59,577	462	85,164
1천만원미만	7	44	1,765	4,566	64	332	128	804	166	850
일반경쟁	x	x	179	1,078	6	43	83	534	54	252
제한경쟁	-	-	15	84	3	24	x	x	6	36
지명경쟁	x	x	278	1,401	15	58	14	59	39	151
수의계약	3	17	1,293	2,003	40	207	30	204	67	411
1천만원이상 ~ 4천만원미만	22	511	846	18,885	122	2,609	138	2,963	364	7,399
일반경쟁	8	214	290	6,784	33	725	28	627	117	2,481
제한경쟁	-	-	52	1,230	5	84	9	191	10	225
지명경쟁	10	210	232	5,004	17	421	21	476	43	1,023
수의계약	4	86	272	5,867	67	1,379	80	1,669	194	3,670
4천만원이상 ~ 5천만원미만	7	327	171	7,649	20	886	24	1,057	50	2,277
일반경쟁	x	x	53	2,369	7	312	6	267	17	790
제한경쟁	x	x	14	627	x	x	-	-	5	232
지명경쟁	3	143	58	2,596	4	170	5	229	16	724
수의계약	x	x	46	2,057	7	317	13	560	12	532
5천만원이상 ~ 1억원미만	10	752	556	40,174	80	5,750	84	5,946	184	13,035
일반경쟁	3	223	199	14,131	22	1,521	24	1,775	60	4,308
제한경쟁	x	x	33	2,422	3	248	3	268	20	1,394
지명경쟁	5	379	186	13,592	23	1,758	26	1,695	34	2,418
수의계약	x	x	138	10,028	32	2,222	31	2,208	70	4,914
1억원이상 ~ 3억원미만	28	4,611	736	131,499	90	16,258	128	25,030	178	31,461
일반경쟁	13	2,483	267	47,448	17	2,727	21	4,229	62	10,786
제한경쟁	5	685	62	10,625	5	816	16	2,878	22	4,165
지명경쟁	5	797	241	44,065	28	5,346	30	4,891	40	7,429
수의계약	5	646	166	29,361	40	7,369	61	13,033	54	9,081
3억원이상 ~ 5억원미만	15	5,567	286	110,798	29	12,093	42	16,043	91	35,524
일반경쟁	6	2,269	80	31,633	9	3,878	15	5,685	27	10,186
제한경쟁	x	x	30	11,749	x	x	8	3,004	12	4,564
지명경쟁	x	x	94	37,061	5	1,934	5	2,109	16	6,039
수의계약	5	1,763	82	30,355	14	5,849	14	5,245	36	14,735
5억원이상 ~ 10억원미만	9	6,538	344	244,222	44	30,733	51	35,628	68	47,564
일반경쟁	x	x	109	79,846	8	5,732	15	11,143	33	23,148
제한경쟁	x	x	35	25,200	3	2,073	7	4,896	7	5,241
지명경쟁	4	3,105	130	93,517	18	12,556	12	8,026	19	13,739
수의계약	3	1,936	70	45,659	15	10,371	17	11,563	9	5,437

계약방법별 공사실적(하도급)(3)

Province, Scale of Work and Kind of Contract (Sub Contract) (3)

(Unit : number, million)

전북 Jeonrabuk-do		전남 Jeonranam-do		경북 Gyeongsangbuk-do		경남 Gyeongsangnam-do		제주 Jeju-do		Construction Site / Scale of Work & Kind of Contract
건수 Number	금액 Amount	건수 Number	금액 Amount	건수 Number	금액 Amount	건수 Number	금액 Amount	건수 Number	금액 Amount	
584	109,403	1,306	457,744	1,142	340,241	628	241,274	168	37,462	
123	41,206	341	102,347	346	111,205	135	69,779	20	6,702	
84	15,118	95	39,699	80	25,827	47	44,018	9	3,861	
69	23,818	286	156,570	220	97,785	132	49,038	50	17,193	
308	29,261	584	159,129	496	105,424	314	78,439	89	9,707	
115	541	154	771	149	887	78	444	19	115	
28	182	49	315	48	266	12	83	-	-	
x	x	8	43	6	53	x	x	-	-	
8	39	17	99	15	87	6	30	7	32	
77	306	80	314	80	481	59	323	12	84	
218	4,084	336	6,924	322	6,929	150	3,202	42	850	
17	333	87	2,085	92	2,067	27	610	4	109	
63	1,128	17	368	16	349	9	246	-	-	
11	282	43	967	48	1,185	29	722	9	214	
127	2,340	189	3,505	166	3,328	85	1,624	29	527	
17	774	79	3,550	37	1,674	25	1,121	13	600	
6	258	25	1,109	15	680	4	178	x	x	
x	x	5	224	3	134	3	136	-	-	
5	237	11	482	4	179	4	181	x	x	
5	229	38	1,736	15	681	14	625	11	517	
74	5,303	217	15,767	156	11,409	91	6,544	28	1,952	
20	1,347	72	5,171	50	3,660	18	1,244	3	181	
x	x	15	1,093	13	1,002	5	354	x	x	
9	681	49	3,587	30	2,124	16	1,178	12	877	
44	3,198	81	5,916	63	4,623	52	3,767	11	755	
79	13,322	243	42,472	221	38,944	120	21,093	32	5,329	
24	4,212	55	9,348	67	12,394	31	5,827	4	719	
8	1,357	22	4,006	21	3,383	12	1,870	3	560	
13	2,513	71	12,979	58	10,660	34	6,211	6	1,105	
34	5,240	95	16,139	75	12,507	43	7,185	19	2,945	
29	11,198	83	31,656	83	31,958	63	24,794	13	4,781	
9	3,398	16	6,298	23	8,814	10	3,990	3	1,134	
x	x	9	3,303	4	1,609	5	1,692	x	x	
7	2,884	26	9,418	20	7,892	19	7,012	5	1,700	
11	4,043	32	12,638	36	13,644	29	12,100	3	1,162	
29	19,206	76	54,122	81	55,434	41	28,326	12	9,126	
11	6,926	10	6,861	20	14,146	15	10,369	4	2,800	
x	x	10	6,764	10	7,260	x	x	-	-	
9	5,988	27	19,001	16	10,389	12	8,325	5	3,877	
7	4,569	29	21,497	35	23,639	12	8,189	3	2,449	

39. 시공지역별 공사규모별

The Actuality of Electrical Work Completed by Construction Site,

(단위 : 건, 백만원)

시공지역 / 공사규모 및 계약방법	세종 Sejong		경기 Gyeonggi-do		강원 Gangwon-do		충북 Chungcheongbuk-do		충남 Chungcheongnam-do	
	건수 Number	금액 Amount	건수 Number	금액 Amount	건수 Number	금액 Amount	건수 Number	금액 Amount	건수 Number	금액 Amount
10억원이상 ~ 20억원미만	8	10,605	278	390,600	25	32,485	35	50,401	68	95,948
일반경쟁	3	3,492	85	116,626	8	10,479	8	12,525	29	41,803
제한경쟁	-	-	28	39,501	3	4,056	3	4,685	8	10,729
지명경쟁	4	5,398	121	173,573	6	6,977	17	23,232	17	23,879
수의계약	x	x	44	60,900	8	10,973	7	9,959	14	19,537
20억원이상 ~ 30억원미만	8	19,733	159	390,710	12	28,616	10	25,101	26	63,818
일반경쟁	x	x	42	102,385	5	12,420	3	7,214	9	21,040
제한경쟁	-	-	18	42,668	x	x	3	7,390	x	x
지명경쟁	5	11,676	76	188,644	3	6,926	x	x	12	30,213
수의계약	x	x	23	57,013	3	7,111	x	x	3	7,663
30억원이상 ~ 50억원미만	x	x	102	387,066	8	29,879	9	32,089	23	86,144
일반경쟁	-	-	30	111,915	x	x	-	-	9	32,528
제한경쟁	-	-	5	18,503	x	x	x	x	x	x
지명경쟁	x	x	48	183,403	x	x	5	18,849	10	38,897
수의계약	-	-	19	73,245	3	12,709	3	10,200	x	x
50억원이상 ~ 100억원미만	x	x	48	328,823	6	39,392	5	37,841	5	34,864
일반경쟁	x	x	8	54,931	x	x	x	x	3	22,099
제한경쟁	-	-	4	22,571	x	x	-	-	-	-
지명경쟁	x	x	23	166,348	x	x	4	29,574	x	x
수의계약	-	-	13	84,974	x	x	-	-	-	-
100억원이상	-	-	47	894,678	x	x	5	107,514	5	86,298
일반경쟁	-	-	16	313,390	x	x	-	-	3	63,327
제한경쟁	-	-	x	x	-	-	x	x	x	x
지명경쟁	-	-	27	527,467	-	-	4	80,946	-	-
수의계약	-	-	x	x	-	-	-	-	x	x

계약방법별 공사실적(하도급)(4)

Province, Scale of Work and Kind of Contract (Sub Contract) (4)

(Unit : number, million)

전북 Jeonrabuk-do		전남 Jeonranam-do		경북 Gyeongsangbuk-do		경남 Gyeongsangnam-do		제주 Jeju-do		Construction Site / Scale of Work & Kind of Contract
건수 Number	금액 Amount	건수 Number	금액 Amount	건수 Number	금액 Amount	건수 Number	금액 Amount	건수 Number	금액 Amount	
13	17,838	71	99,233	62	85,011	36	48,583	7	8,653	
5	7,472	14	20,656	19	26,849	13	17,456	x	x	
3	4,134	5	6,365	6	6,948	5	6,187	x	x	
5	6,232	21	27,957	17	24,083	7	10,657	3	3,291	
-	-	31	44,255	20	27,130	11	14,283	x	x	
6	14,330	20	47,707	14	31,871	12	28,487	x	x	
x	x	4	9,019	7	15,249	x	x	-	-	
x	x	x	x	-	-	x	x	-	-	
x	x	8	19,546	5	11,955	3	7,021	x	x	
x	x	6	13,653	x	x	5	11,822	-	-	
3	11,455	15	58,627	12	44,096	7	29,290	x	x	
x	x	5	19,125	3	12,547	x	x	-	-	
x	x	x	x	-	-	x	x	-	-	
-	-	9	35,624	5	16,823	x	x	x	x	
x	x	-	-	4	14,725	3	12,515	-	-	
-	-	11	73,099	5	32,028	3	20,742	-	-	
-	-	4	22,360	x	x	x	x	-	-	
-	-	x	x	x	x	x	x	-	-	
-	-	4	26,910	x	x	-	-	-	-	
-	-	x	x	-	-	x	x	-	-	
x	x	x	x	-	-	x	x	-	-	
x	x	-	-	-	-	x	x	-	-	
-	-	-	-	-	-	x	x	-	-	
-	-	-	-	-	-	-	-	-	-	
-	-	x	x	-	-	-	-	-	-	

40. 시공지역별 공사규모별

The Actuality of Electrical Work Completed by Construction Site,

(단위 : 건, 백만원)

시공지역 / 공사규모 및 발주기관	전국 Total		서울 Seoul		부산 Busan		대구 Daegu	
	건수 Number	금액 Amount	건수 Number	금액 Amount	건수 Number	금액 Amount	건수 Number	금액 Amount
합계	920,975	25,924,166	71,841	2,114,086	29,553	961,642	26,422	697,234
정부기관	27,351	949,237	2,867	75,424	847	44,821	727	20,205
지방자치단체	96,538	2,308,337	6,630	242,257	3,936	116,242	3,785	73,615
공공단체	41,948	2,510,379	4,621	163,970	1,753	168,311	1,612	45,636
공기업	3,779	1,384,333	373	77,823	157	34,290	126	11,930
주한외국기관	64	16,148	4	907	x	x	5	2,382
해외외국기관	198	34,633	-	-	3	847	112	29,464
민간	459,299	15,257,308	45,208	1,310,667	17,283	500,424	13,459	421,905
한국전력	291,798	3,463,792	12,138	243,038	5,573	96,582	6,596	92,096
1천만원미만	717,054	1,877,671	52,090	150,435	22,747	66,238	20,689	61,512
정부기관	19,261	44,299	1,969	5,755	612	1,497	493	1,048
지방자치단체	65,486	176,738	4,082	12,054	2,561	6,324	2,872	6,144
공공단체	32,463	80,302	3,368	9,830	1,271	2,876	1,319	2,642
공기업	1,546	4,798	177	647	86	234	68	350
주한외국기관	4	28	-	-	-	-	-	-
해외외국기관	174	195	-	-	-	-	109	121
민간	348,264	779,996	32,929	78,827	13,382	29,968	10,394	23,577
한국전력	249,856	791,315	9,565	43,323	4,835	25,338	5,434	27,629
1천만원이상 ~ 4천만원미만	133,104	2,415,604	12,820	244,565	4,232	79,783	3,917	68,999
정부기관	4,536	89,070	593	11,488	124	2,497	134	2,674
지방자치단체	20,306	385,055	1,370	27,860	887	16,374	570	10,543
공공단체	5,120	100,938	750	15,246	262	5,088	158	3,093
공기업	651	12,623	63	1,302	15	286	31	518
주한외국기관	14	355	-	-	-	-	-	-
해외외국기관	6	97	-	-	x	x	-	-
민간	65,055	1,332,200	7,870	161,034	2,368	47,791	1,980	39,836
한국전력	37,416	495,267	2,174	27,635	574	7,699	1,044	12,336
4천만원이상 ~ 5천만원미만	10,403	465,938	1,342	60,419	435	19,656	237	10,711
정부기관	526	23,606	70	3,117	16	715	8	355
지방자치단체	1,878	84,200	258	11,738	80	3,604	40	1,816
공공단체	601	27,131	132	5,960	24	1,091	15	703
공기업	67	3,019	12	539	3	133	-	-
주한외국기관	x	x	-	-	-	-	x	x
해외외국기관	-	-	-	-	-	-	-	-
민간	7,041	314,957	847	38,058	304	13,770	163	7,320
한국전력	289	12,977	23	1,006	8	344	10	468
5천만원이상 ~ 1억원미만	23,182	1,631,159	2,557	176,534	832	58,523	615	44,179
정부기관	1,190	83,903	99	6,622	37	2,715	43	3,117
지방자치단체	4,026	286,946	368	25,236	164	11,817	117	8,608
공공단체	1,224	86,613	148	10,533	65	4,649	30	2,288
공기업	249	18,698	31	2,364	8	566	8	583
주한외국기관	10	822	x	x	-	-	-	-
해외외국기관	x	x	-	-	-	-	-	-
민간	15,543	1,085,467	1,809	124,588	531	36,896	397	28,310
한국전력	939	68,656	100	6,997	27	1,880	20	1,273

발주기관별 공사실적(원도급)(1)

Province, Scale of Work and Ordering Agency (Original Contract) (1)

(Unit : number, million)

인천 Incheon		광주 Gwangju		대전 Daejeon		울산 Ulsan		Construction Site / Scale of Work & Ordering Agency
건수 Number	금액 Amount	건수 Number	금액 Amount	건수 Number	금액 Amount	건수 Number	금액 Amount	
32,681	1,352,806	18,379	445,945	17,902	446,546	21,022	719,856	
1,063	33,523	524	22,441	609	31,531	1,156	12,159	
3,829	103,188	2,113	68,073	1,652	54,814	2,222	50,098	
1,218	216,116	1,086	34,552	2,080	60,021	1,164	64,290	
117	148,450	44	8,642	137	28,662	158	38,415	
5	1,438	-	-	-	-	-	-	
47	52	-	-	-	-	-	-	
16,104	735,025	10,741	259,499	11,046	224,237	13,005	494,247	
10,298	115,012	3,871	52,738	2,378	47,282	3,317	60,648	
25,154	72,266	14,186	41,353	14,078	38,354	15,206	44,339	
767	1,718	344	753	382	1,274	1,111	1,515	
2,573	6,926	1,336	3,884	1,086	4,611	1,586	3,833	
836	1,783	776	2,001	1,634	4,479	1,015	2,013	
5	32	14	66	63	353	108	372	
-	-	-	-	-	-	-	-	
47	52	-	-	-	-	-	-	
11,692	30,056	8,442	18,027	8,742	19,329	8,628	26,517	
9,234	31,699	3,274	16,622	2,171	8,309	2,758	10,089	
4,583	88,783	2,631	51,333	2,372	47,525	3,676	69,180	
174	3,292	81	1,650	124	2,288	26	499	
796	14,942	444	8,887	334	6,416	413	7,687	
179	3,447	165	3,489	283	5,151	86	1,561	
16	322	8	145	22	378	10	196	
x	x	-	-	-	-	-	-	
-	-	-	-	-	-	-	-	
2,571	53,604	1,405	28,892	1,485	30,619	2,674	53,662	
845	13,139	528	8,271	124	2,672	467	5,576	
434	19,360	247	10,978	232	10,342	334	14,861	
21	947	14	627	14	633	x	x	
63	2,844	49	2,155	27	1,193	42	1,843	
23	1,028	19	858	20	916	6	270	
-	-	x	x	3	137	x	x	
-	-	-	-	-	-	-	-	
-	-	-	-	-	-	-	-	
276	12,320	161	7,162	165	7,320	279	12,441	
51	2,221	3	127	3	142	5	221	
872	60,703	588	40,917	483	34,012	660	46,464	
32	2,123	42	2,787	20	1,351	3	215	
135	9,453	148	10,512	74	5,495	64	4,591	
46	3,260	60	4,418	32	2,309	16	1,299	
11	876	6	430	8	591	4	305	
-	-	-	-	-	-	-	-	
-	-	-	-	-	-	-	-	
615	42,484	314	21,569	333	23,100	546	37,971	
33	2,506	18	1,200	16	1,167	27	2,083	

40. 시공지역별 공사규모별

The Actuality of Electrical Work Completed by Construction Site,

(단위 : 건, 백만원)

시공지역 / 공사규모 및 발주기관	전국 Total		서울 Seoul		부산 Busan		대구 Daegu	
	건수 Number	금액 Amount	건수 Number	금액 Amount	건수 Number	금액 Amount	건수 Number	금액 Amount
1억원이상 ~ 3억원미만	24,836	4,039,374	1,934	327,433	843	140,526	629	105,140
정부기관	1,315	221,126	101	16,324	47	8,156	40	6,653
지방자치단체	3,605	602,456	381	66,126	170	27,957	141	23,704
공공단체	1,339	229,201	126	22,324	71	11,624	57	9,839
공기업	453	81,155	34	6,094	19	3,286	9	1,779
주한외국기관	20	3,560	x	x	x	x	x	x
해외외국기관	10	1,547	-	-	-	-	-	-
민간	16,483	2,621,056	1,164	192,969	465	77,606	333	54,685
한국전력	1,611	279,273	127	23,370	70	11,773	47	8,277
3억원이상 ~ 5억원미만	4,793	1,844,650	492	188,147	197	76,617	131	50,159
정부기관	242	92,709	21	8,510	5	1,774	5	1,780
지방자치단체	688	263,064	94	35,780	37	14,405	29	11,589
공공단체	419	165,533	42	16,698	25	9,859	10	4,049
공기업	185	71,617	6	2,249	5	2,115	3	969
주한외국기관	4	1,536	x	x	-	-	-	-
해외외국기관	x	x	-	-	-	-	-	-
민간	2,790	1,070,864	274	104,315	104	40,210	65	24,592
한국전력	463	178,552	54	20,108	21	8,254	19	7,180
5억원이상 ~ 10억원미만	4,000	2,780,737	365	251,465	150	101,877	111	76,911
정부기관	181	121,203	9	5,875	x	x	3	2,285
지방자치단체	401	270,704	64	43,278	27	18,095	15	9,736
공공단체	374	263,655	37	26,329	17	12,502	14	9,618
공기업	275	197,695	26	17,670	11	8,043	4	3,198
주한외국기관	8	5,842	-	-	-	-	x	x
해외외국기관	x	x	-	-	x	x	-	-
민간	2,248	1,552,800	183	125,589	71	46,796	63	43,582
한국전력	512	368,039	46	32,724	21	14,527	11	7,971
10억원이상 ~ 20억원미만	2,207	3,053,205	154	209,601	65	86,675	46	65,348
정부기관	65	88,596	4	4,559	x	x	-	-
지방자치단체	121	160,466	10	12,891	8	10,225	x	x
공공단체	222	308,661	8	10,232	8	10,288	8	11,087
공기업	188	263,100	18	24,722	7	10,126	x	x
주한외국기관	3	3,956	-	-	-	-	x	x
해외외국기관	x	x	-	-	-	-	-	-
민간	1,092	1,503,925	73	98,876	25	31,789	26	37,803
한국전력	515	722,679	41	58,321	15	22,032	8	11,321
20억원이상 ~ 30억원미만	627	1,519,986	38	93,479	24	60,334	19	46,331
정부기관	16	39,909	-	-	-	-	x	x
지방자치단체	20	46,861	x	x	x	x	-	-
공공단체	68	165,477	3	6,934	5	12,139	x	x
공기업	63	151,860	3	7,864	x	x	x	x
주한외국기관	-	-	-	-	-	-	-	-
해외외국기관	-	-	-	-	-	-	-	-
민간	302	739,298	24	60,695	14	35,782	15	36,987
한국전력	158	376,581	6	13,827	x	x	x	x

발주기관별 공사실적(원도급)(2)

Province, Scale of Work and Ordering Agency (Original Contract) (2)

(Unit : number, million)

인천 Incheon		광주 Gwangju		대전 Daejeon		울산 Ulsan		Construction Site / Scale of Work & Ordering Agency
건수 Number	금액 Amount	건수 Number	금액 Amount	건수 Number	금액 Amount	건수 Number	금액 Amount	
969	167,742	494	83,719	486	83,619	743	121,674	
48	7,917	29	4,862	40	7,264	12	2,522	
194	32,710	101	17,085	97	17,117	82	14,941	
53	9,864	46	7,693	71	11,712	21	3,473	
24	5,030	7	1,360	25	4,151	15	2,483	
-	-	-	-	-	-	-	-	
-	-	-	-	-	-	-	-	
579	99,200	283	47,923	221	37,259	585	93,621	
71	13,021	28	4,796	32	6,115	28	4,633	
258	99,059	102	38,643	114	43,996	177	66,238	
10	3,846	6	2,064	15	5,832	x	x	
46	17,195	18	6,687	23	8,764	28	10,509	
17	6,812	8	2,846	17	6,841	6	2,391	
8	3,197	x	x	7	2,829	5	1,982	
x	x	-	-	-	-	-	-	
-	-	-	-	-	-	-	-	
146	56,159	63	24,353	43	16,003	128	47,355	
29	11,179	5	1,872	9	3,726	9	3,648	
177	125,450	83	58,005	84	59,313	102	71,618	
5	3,561	5	3,355	10	6,980	x	x	
13	8,883	11	8,173	8	6,077	5	3,325	
16	11,413	7	4,708	14	9,707	6	4,296	
19	13,700	4	3,034	5	3,626	5	3,552	
x	x	-	-	-	-	-	-	
-	-	-	-	-	-	-	-	
107	75,914	50	34,414	33	22,332	76	53,747	
16	11,249	6	4,321	14	10,591	9	6,145	
121	161,292	33	50,321	30	41,914	82	113,660	
5	7,266	x	x	3	3,704	-	-	
9	10,235	4	6,143	x	x	x	x	
24	32,115	4	6,079	4	6,533	x	x	
12	15,403	x	x	x	x	5	8,014	
-	-	-	-	-	-	-	-	
-	-	-	-	-	-	-	-	
56	75,844	15	23,567	12	16,987	66	92,320	
15	20,429	6	8,293	7	9,602	9	11,154	
44	108,554	9	21,353	11	26,701	17	41,680	
x	x	x	x	x	x	-	-	
-	-	x	x	x	x	x	x	
9	22,185	x	x	4	9,165	x	x	
9	21,436	-	-	-	-	3	7,801	
-	-	-	-	-	-	-	-	
-	-	-	-	-	-	-	-	
21	52,511	x	x	3	7,583	8	19,471	
4	9,571	3	7,236	x	x	3	6,840	

40. 시공지역별 공사규모별

The Actuality of Electrical Work Completed by Construction Site,

(단위 : 건, 백만원)

시공지역 / 공사규모 및 발주기관	전국 Total		서울 Seoul		부산 Busan		대구 Daegu	
	건수 Number	금액 Amount	건수 Number	금액 Amount	건수 Number	금액 Amount	건수 Number	금액 Amount
30억원이상 ~ 50억원미만	415	1,586,496	21	80,351	11	43,616	17	61,639
정부기관	10	41,697	-	-	-	-	-	-
지방자치단체	6	22,383	x	x	x	x	-	-
공공단체	49	182,207	3	11,730	-	-	-	-
공기업	56	214,336	x	x	x	x	-	-
주한외국기관	-	-	-	-	-	-	-	-
해외외국기관	-	-	-	-	-	-	-	-
민간	261	1,009,275	14	51,977	9	34,350	16	58,597
한국전력	33	116,598	x	x	-	-	x	x
50억원이상 ~ 100억원미만	231	1,603,329	19	144,550	10	70,889	6	48,735
정부기관	4	24,631	-	-	x	x	-	-
지방자치단체	x	x	-	-	-	-	-	-
공공단체	37	250,724	4	28,154	x	x	-	-
공기업	39	273,037	x	x	-	-	-	-
주한외국기관	-	-	-	-	-	-	-	-
해외외국기관	3	29,343	-	-	-	-	3	29,343
민간	144	995,361	14	111,128	8	60,765	3	19,393
한국전력	3	20,768	-	-	-	-	-	-
100억원이상	123	3,106,016	9	187,107	7	156,909	5	57,569
정부기관	5	78,489	x	x	x	x	-	-
지방자치단체	-	-	-	-	-	-	-	-
공공단체	32	649,937	-	-	4	93,091	-	-
공기업	7	92,395	-	-	-	-	-	-
주한외국기관	-	-	-	-	-	-	-	-
해외외국기관	-	-	-	-	-	-	-	-
민간	76	2,252,108	7	162,611	x	x	4	47,225
한국전력	3	33,087	x	x	-	-	x	x

발주기관별 공사실적(원도급)(3)

Province, Scale of Work and Ordering Agency (Original Contract) (3)

(Unit : number, million)

인천 Incheon		광주 Gwangju		대전 Daejeon		울산 Ulsan		Construction Site / Scale of Work & Ordering Agency
건수 Number	금액 Amount	건수 Number	금액 Amount	건수 Number	금액 Amount	건수 Number	금액 Amount	
33	131,611	3	11,173	6	22,721	17	63,901	
-	-	-	-	-	-	-	-	
-	-	-	-	-	-	-	-	
5	17,135	-	-	x	x	x	x	
5	21,278	-	-	-	-	-	-	
-	-	-	-	-	-	-	-	
-	-	-	-	-	-	-	-	
23	93,198	3	11,173	5	19,515	14	51,126	
-	-	-	-	-	-	x	x	
29	205,963	x	x	6	38,048	6	37,241	
-	-	-	-	-	-	x	x	
-	-	-	-	-	-	-	-	
7	55,289	-	-	-	-	x	x	
7	54,447	-	-	x	x	x	x	
-	-	-	-	-	-	-	-	
-	-	-	-	-	-	-	-	
15	96,227	x	x	4	24,190	x	x	
-	-	-	-	-	-	x	x	
7	112,023	x	x	-	-	x	x	
-	-	-	-	-	-	-	-	
-	-	-	-	-	-	-	-	
3	51,785	-	-	-	-	x	x	
x	x	-	-	-	-	-	-	
-	-	-	-	-	-	-	-	
-	-	-	-	-	-	-	-	
3	47,509	x	x	-	-	-	-	
-	-	-	-	-	-	-	-	

40. 시공지역별 공사규모별

The Actuality of Electrical Work Completed by Construction Site,

(단위 : 건, 백만원)

시공지역 / 공사규모 및 발주기관	세종 Sejong		경기 Gyeonggi-do		강원 Gangwon-do		충북 Chungcheongbuk-do		충남 Chungcheongnam-do	
	건수 Number	금액 Amount	건수 Number	금액 Amount	건수 Number	금액 Amount	건수 Number	금액 Amount	건수 Number	금액 Amount
합 계	7,747	231,699	173,382	6,246,058	76,915	1,166,786	53,046	1,330,295	71,097	2,280,399
정부기관	234	24,240	5,934	191,016	3,524	100,639	1,100	39,036	1,649	91,659
지방자치단체	811	27,573	14,524	412,568	7,282	133,281	5,795	119,022	5,220	137,092
공공단체	136	20,712	7,076	425,271	2,174	91,843	1,530	62,159	3,155	259,445
공기업	40	20,732	776	326,255	287	88,852	194	55,305	238	243,781
주한외국기관	-	-	28	8,951	-	-	-	-	-	-
해외외국기관	16	8	15	3,609	-	-	-	-	x	x
민간	3,092	104,171	111,712	4,220,071	18,691	539,159	26,849	883,859	37,201	1,245,729
한국전력	3,418	34,264	33,317	658,315	44,957	213,013	17,578	170,914	23,633	302,681
1천만원미만	6,019	19,307	133,421	345,650	66,590	116,369	41,461	112,301	55,168	155,640
정부기관	130	364	4,107	9,964	2,403	5,315	745	1,956	1,100	2,602
지방자치단체	519	1,448	9,435	23,371	4,850	16,505	4,357	9,030	3,386	9,518
공공단체	51	195	5,607	16,068	1,630	3,334	1,125	2,607	2,395	4,620
공기업	9	43	347	717	135	344	66	226	42	176
주한외국기관	-	-	-	-	-	-	-	-	-	-
해외외국기관	16	8	x	x	-	-	-	-	-	-
민간	2,292	5,568	85,866	186,812	15,095	32,232	20,039	51,467	28,389	68,381
한국전력	3,002	11,681	28,057	108,704	42,477	58,640	15,129	47,013	19,856	70,343
1천만원이상 ~ 4천만원미만	1,146	21,354	25,176	480,071	7,299	126,769	7,527	134,997	10,232	179,774
정부기관	60	1,165	1,011	19,730	680	13,421	151	3,005	283	5,660
지방자치단체	197	4,056	3,040	59,453	1,859	34,137	867	16,237	1,185	22,484
공공단체	35	799	742	14,541	307	5,863	184	3,635	409	8,008
공기업	8	119	103	1,879	52	1,016	40	905	50	886
주한외국기관	-	-	4	129	-	-	-	-	-	-
해외외국기관	-	-	x	x	-	-	-	-	x	x
민간	465	9,885	16,040	326,538	2,196	43,716	4,026	82,352	4,843	98,338
한국전력	381	5,330	4,234	57,773	2,205	28,616	2,259	28,863	3,461	44,387
4천만원이상 ~ 5천만원미만	88	3,980	2,191	98,374	395	17,559	583	26,141	877	38,859
정부기관	4	175	104	4,733	66	2,944	31	1,399	46	2,045
지방자치단체	26	1,174	327	14,654	103	4,540	100	4,485	100	4,437
공공단체	x	x	83	3,729	29	1,307	26	1,165	42	1,884
공기업	-	-	x	x	4	180	4	186	7	313
주한외국기관	-	-	-	-	-	-	-	-	-	-
해외외국기관	-	-	-	-	-	-	-	-	-	-
민간	55	2,498	1,614	72,371	175	7,768	410	18,375	664	29,366
한국전력	x	x	61	2,796	18	821	12	532	18	815
5천만원이상 ~ 1억원미만	170	11,792	5,109	359,723	1,002	71,119	1,430	101,705	1,805	126,414
정부기관	12	883	287	20,215	158	11,077	69	4,934	77	5,652
지방자치단체	24	1,701	826	60,062	238	17,257	211	15,160	260	18,369
공공단체	12	801	185	13,202	60	4,218	62	4,546	109	7,397
공기업	3	260	31	2,276	18	1,337	22	1,698	14	1,201
주한외국기관	-	-	7	560	-	-	-	-	-	-
해외외국기관	-	-	x	x	-	-	-	-	-	-
민간	112	7,641	3,549	247,077	467	32,534	1,028	72,470	1,293	89,833
한국전력	7	506	223	16,277	61	4,696	38	2,897	52	3,961

발주기관별 공사실적(원도급)(4)

Province, Scale of Work and Ordering Agency (Original Contract) (4)

(Unit : number, million)

전북 Jeonrabuk-do		전남 Jeonranam-do		경북 Gyeongsangbuk-do		경남 Gyeongsangnam-do		제주 Jeju-do		Construction Site / Scale of Work & Ordering Agency
건수 Number	금액 Amount	건수 Number	금액 Amount	건수 Number	금액 Amount	건수 Number	금액 Amount	건수 Number	금액 Amount	
54,210	1,316,121	85,868	2,396,731	97,193	2,430,431	70,497	1,449,734	13,220	337,797	
1,435	35,976	1,853	41,488	1,920	107,643	1,558	67,375	351	10,061	
7,499	132,176	8,813	201,828	13,139	190,703	7,471	181,781	1,817	64,026	
3,334	98,598	3,584	254,053	3,702	347,713	3,035	144,480	688	53,210	
157	25,471	357	55,140	308	109,464	294	108,792	16	2,327	
12	926	-	-	9	1,419	-	-	-	-	
-	-	-	-	4	641	-	-	-	-	
26,156	785,426	30,749	1,459,294	40,362	1,262,513	30,619	665,975	7,022	145,107	
15,617	237,548	40,512	384,927	37,749	410,336	27,520	281,331	3,326	63,066	
41,354	105,047	68,657	153,928	75,688	204,003	55,055	166,061	9,491	24,869	
1,053	2,172	1,367	2,486	1,402	2,518	1,030	2,743	246	619	
5,536	13,891	5,920	14,873	9,993	28,534	4,577	13,357	817	2,435	
2,825	10,250	2,861	5,309	2,943	5,572	2,345	5,705	462	1,018	
39	181	171	445	77	319	138	292	x	x	
x	x	-	-	3	19	-	-	-	-	
-	-	-	-	-	-	-	-	-	-	
19,620	37,379	23,052	43,597	30,570	61,604	23,830	54,721	5,302	11,934	
12,280	41,164	35,286	87,219	30,700	105,438	23,135	89,243	2,663	8,862	
7,992	140,464	11,425	203,806	14,690	243,443	10,897	188,513	2,489	46,244	
223	4,299	298	5,944	253	4,991	268	5,264	53	1,205	
1,296	24,780	2,072	38,375	2,301	41,595	2,065	38,195	610	13,032	
289	5,879	393	7,690	383	7,631	375	7,274	120	2,543	
50	978	65	1,338	67	1,251	46	985	5	120	
6	141	-	-	x	x	-	-	-	-	
-	-	-	-	x	x	-	-	-	-	
3,087	66,118	3,801	80,705	5,039	103,665	4,063	83,576	1,142	21,868	
3,041	38,270	4,796	69,753	6,644	84,252	4,080	53,219	559	7,477	
525	23,573	667	29,902	887	39,698	658	29,480	271	12,046	
23	1,017	27	1,217	30	1,345	36	1,623	15	670	
103	4,620	125	5,615	164	7,363	142	6,396	129	5,725	
27	1,242	50	2,252	34	1,536	53	2,376	16	726	
-	-	8	355	16	724	5	226	x	x	
-	-	-	-	-	-	-	-	-	-	
-	-	-	-	-	-	-	-	-	-	
356	15,972	440	19,688	622	27,797	406	18,122	104	4,609	
16	722	17	775	21	934	16	737	6	273	
1,243	88,553	1,807	125,869	2,046	146,197	1,548	109,698	415	28,757	
58	4,253	69	5,004	84	5,993	84	5,822	16	1,139	
299	21,403	349	24,655	314	21,956	329	23,269	106	7,404	
71	5,003	96	6,699	104	7,309	88	5,868	40	2,813	
13	899	24	1,789	21	1,492	25	1,881	x	x	
x	x	-	-	-	-	-	-	-	-	
-	-	-	-	-	-	-	-	-	-	
739	52,322	1,167	80,388	1,448	103,909	967	68,857	228	15,519	
62	4,606	102	7,334	75	5,539	55	4,001	23	1,733	

40. 시공지역별 공사규모별

The Actuality of Electrical Work Completed by Construction Site,

(단위 : 건, 백만원)

시공지역 / 공사규모 및 발주기관	세종 Sejong		경기 Gyeonggi-do		강원 Gangwon-do		충북 Chungcheongbuk-do		충남 Chungcheongnam-do	
	건수 Number	금액 Amount	건수 Number	금액 Amount	건수 Number	금액 Amount	건수 Number	금액 Amount	건수 Number	금액 Amount
1억원이상 ~ 3억원미만	182	30,860	4,724	785,411	1,096	176,440	1,407	222,620	2,030	329,735
정부기관	13	2,529	312	51,714	156	25,280	83	14,375	92	15,924
지방자치단체	27	4,482	673	113,477	177	27,580	187	29,967	220	37,003
공공단체	18	3,183	231	39,530	92	16,263	82	13,919	94	16,386
공기업	5	902	78	13,135	29	6,099	30	5,077	30	5,493
주한외국기관	-	-	9	1,661	-	-	-	-	-	-
해외외국기관	-	-	8	1,248	-	-	-	-	-	-
민간	106	17,778	3,057	501,777	529	81,615	955	147,711	1,468	232,717
한국전력	13	1,986	356	62,868	113	19,603	70	11,571	126	22,212
3억원이상 ~ 5억원미만	45	16,785	997	383,799	201	77,448	260	100,300	340	133,918
정부기관	3	1,049	46	17,511	28	10,440	10	3,951	21	8,437
지방자치단체	3	1,206	127	48,230	31	12,053	38	14,194	29	11,439
공공단체	4	1,585	63	24,959	23	8,845	24	9,555	32	13,011
공기업	x	x	41	16,219	14	5,476	6	2,476	18	7,378
주한외국기관	-	-	x	x	-	-	-	-	-	-
해외외국기관	-	-	x	x	-	-	-	-	-	-
민간	29	10,776	619	238,108	86	33,330	165	63,583	214	83,255
한국전력	4	1,353	99	37,950	19	7,304	17	6,542	26	10,397
5억원이상 ~ 10억원미만	57	41,257	847	588,319	165	113,692	193	132,580	324	224,941
정부기관	7	4,687	43	29,334	25	15,395	9	5,912	15	10,984
지방자치단체	9	6,164	74	49,819	17	10,546	26	17,853	28	18,220
공공단체	9	6,526	78	53,386	12	8,389	17	11,081	33	23,030
공기업	8	5,989	64	45,633	17	12,088	10	6,868	23	16,669
주한외국기관	-	-	5	3,876	-	-	-	-	-	-
해외외국기관	-	-	-	-	-	-	-	-	-	-
민간	20	14,512	455	315,074	70	49,383	111	77,123	192	131,922
한국전력	4	3,378	128	91,198	24	17,892	20	13,744	33	24,116
10억원이상 ~ 20억원미만	28	38,740	517	719,365	110	148,925	115	160,357	179	246,374
정부기관	x	x	21	28,812	5	5,797	x	x	8	11,973
지방자치단체	6	7,342	17	23,118	6	8,092	9	12,096	12	15,623
공공단체	5	7,534	56	79,253	15	20,726	8	11,133	13	16,135
공기업	3	3,482	59	83,789	6	7,866	7	10,440	25	35,029
주한외국기관	-	-	x	x	-	-	-	-	-	-
해외외국기관	-	-	x	x	-	-	-	-	-	-
민간	7	9,778	255	357,422	53	69,371	67	91,196	81	110,924
한국전력	5	7,649	106	142,803	25	37,072	23	34,088	40	56,690
20억원이상 ~ 30억원미만	3	8,150	169	407,674	26	64,944	40	95,217	54	133,462
정부기관	x	x	x	x	x	x	x	x	5	12,798
지방자치단체	-	-	3	6,733	x	x	-	-	-	-
공공단체	-	-	13	33,353	x	x	x	x	6	14,846
공기업	-	-	25	59,619	4	10,971	5	11,297	5	11,876
주한외국기관	-	-	-	-	-	-	-	-	-	-
해외외국기관	-	-	-	-	-	-	-	-	-	-
민간	-	-	81	196,849	7	18,513	23	54,791	24	59,580
한국전력	x	x	46	108,402	12	27,866	9	22,510	14	34,362

발주기관별 공사실적(원도급)(5)

Province, Scale of Work and Ordering Agency (Original Contract) (5)

(Unit : number, million)

전북 Jeonrabuk-do		전남 Jeonranam-do		경북 Gyeongsangbuk-do		경남 Gyeongsangnam-do		제주 Jeju-do		Construction Site / Scale of Work & Ordering Agency
건수 Number	금액 Amount	건수 Number	금액 Amount	건수 Number	금액 Amount	건수 Number	금액 Amount	건수 Number	금액 Amount	
2,421	370,546	2,128	340,453	2,732	428,546	1,646	263,762	372	61,148	
59	9,745	67	11,000	104	17,403	98	16,929	14	2,529	
207	34,389	258	42,298	287	48,075	275	44,803	128	20,741	
71	12,260	91	15,212	101	16,471	90	15,464	24	3,985	
24	4,097	39	6,651	53	9,903	26	4,550	6	1,063	
4	707	-	-	3	638	-	-	-	-	
-	-	-	-	x	x	-	-	-	-	
1,961	292,418	1,516	238,991	2,053	314,106	1,041	163,352	167	27,329	
95	16,929	157	26,300	129	21,653	116	18,665	33	5,501	
268	102,432	403	155,335	451	174,257	277	107,007	80	30,509	
10	3,783	13	4,680	21	7,646	23	9,513	4	1,537	
37	14,724	38	13,331	53	20,706	41	16,190	16	6,063	
23	9,287	30	11,410	56	22,170	29	11,521	10	3,693	
18	5,888	14	5,122	19	7,825	17	6,253	-	-	
-	-	-	-	-	-	-	-	-	-	
-	-	-	-	x	x	-	-	-	-	
148	56,530	276	108,217	259	99,313	134	50,472	37	14,293	
32	12,219	32	12,575	42	16,265	33	13,058	13	4,923	
230	159,718	447	314,641	377	264,369	229	157,231	59	39,350	
6	3,728	8	5,549	16	11,121	15	9,455	x	x	
16	11,073	28	18,315	20	13,801	30	20,981	10	6,363	
15	10,578	32	23,855	37	27,599	24	16,875	6	3,763	
9	7,108	24	17,352	27	19,210	18	13,004	x	x	
-	-	-	-	x	x	-	-	-	-	
-	-	-	-	-	-	-	-	-	-	
162	111,402	314	218,917	213	148,321	102	67,116	26	16,657	
22	15,829	41	30,652	63	43,601	40	29,800	14	10,303	
129	175,950	229	323,663	208	285,787	128	178,212	33	47,022	
x	x	4	5,609	4	5,678	x	x	x	x	
5	7,297	13	18,235	7	8,674	11	15,631	-	-	
6	9,505	16	23,112	23	30,423	18	25,569	5	7,804	
4	6,321	10	14,071	17	24,201	9	12,106	-	-	
-	-	-	-	-	-	-	-	-	-	
-	-	-	-	-	-	-	-	-	-	
58	77,445	131	183,164	102	140,072	52	70,867	13	16,501	
55	74,323	55	79,472	55	76,738	36	51,022	14	21,668	
36	85,032	53	127,080	50	119,377	30	71,751	4	8,868	
x	x	-	-	x	x	-	-	-	-	
-	-	7	15,605	-	-	x	x	x	x	
4	9,096	3	7,273	5	12,334	7	16,468	x	x	
-	-	x	x	3	7,347	x	x	-	-	
-	-	-	-	-	-	-	-	-	-	
-	-	-	-	-	-	-	-	-	-	
18	43,484	24	58,604	27	63,808	11	26,373	-	-	
13	30,342	18	43,568	14	33,859	9	21,586	x	x	

40. 시공지역별 공사규모별

The Actuality of Electrical Work Completed by Construction Site,

(단위 : 건, 백만원)

시공지역 / 공사규모 및 발주기관	세종 Sejong		경기 Gyeonggi-do		강원 Gangwon-do		충북 Chungcheongbuk-do		충남 Chungcheongnam-do	
	건수 Number	금액 Amount	건수 Number	금액 Amount	건수 Number	금액 Amount	건수 Number	금액 Amount	건수 Number	금액 Amount
30억원이상 ~ 50억원미만	7	27,136	134	507,297	19	72,481	16	65,689	41	157,076
정부기관	x	x	x	x	x	x	-	-	x	x
지방자치단체	-	-	x	x	-	-	-	-	-	-
공공단체	-	-	9	33,375	5	20,023	-	-	9	35,579
공기업	x	x	23	83,454	5	19,874	4	16,130	9	35,712
주한외국기관	-	-	-	-	-	-	-	-	-	-
해외외국기관	-	-	-	-	-	-	-	-	-	-
민간	5	19,338	93	359,418	5	18,297	11	46,406	17	63,421
한국전력	-	-	6	20,581	3	10,505	x	x	5	17,552
50억원이상 ~ 100억원미만	x	x	60	399,339	8	51,096	11	78,958	30	201,706
정부기관	-	-	-	-	x	x	-	-	-	-
지방자치단체	-	-	x	x	-	-	-	-	-	-
공공단체	-	-	8	52,042	-	-	-	-	8	50,338
공기업	x	x	3	19,444	3	23,601	-	-	11	77,204
주한외국기관	-	-	-	-	-	-	-	-	-	-
해외외국기관	-	-	-	-	-	-	-	-	-	-
민간	x	x	47	309,423	4	22,457	11	78,958	10	67,739
한국전력	-	-	x	x	-	-	-	-	x	x
100억원이상	-	-	37	1,171,037	4	129,943	3	99,429	17	352,500
정부기관	-	-	-	-	-	-	-	-	x	x
지방자치단체	-	-	-	-	-	-	-	-	-	-
공공단체	-	-	x	x	-	-	-	-	5	68,212
공기업	-	-	-	-	-	-	-	-	4	51,843
주한외국기관	-	-	-	-	-	-	-	-	-	-
해외외국기관	-	-	-	-	-	-	-	-	-	-
민간	-	-	36	1,109,203	4	129,943	3	99,429	6	210,252
한국전력	-	-	-	-	-	-	-	-	x	x

발주기관별 공사실적(원도급)(6)

Province, Scale of Work and Ordering Agency (Original Contract) (6)

(Unit : number, million)

전북 Jeonrabuk-do		전남 Jeonranam-do		경북 Gyeongsangbuk-do		경남 Gyeongsangnam-do		제주 Jeju-do		Construction Site / Scale of Work & Ordering Agency
건수 Number	금액 Amount	건수 Number	금액 Amount	건수 Number	금액 Amount	건수 Number	금액 Amount	건수 Number	금액 Amount	
9	34,285	28	106,451	35	132,134	16	62,636	x	x	
x	x	-	-	3	13,493	x	x	-	-	
-	-	3	10,526	-	-	-	-	-	-	
x	x	3	11,294	6	20,353	4	15,004	x	x	
-	-	-	-	5	17,468	x	x	-	-	
-	-	-	-	-	-	-	-	-	-	
-	-	-	-	-	-	-	-	-	-	
6	23,907	14	57,352	15	58,763	10	39,325	x	x	
x	x	8	27,280	6	22,057	-	-	-	-	
x	x	14	102,050	15	101,734	8	54,031	3	22,174	
-	-	-	-	-	-	x	x	-	-	
-	-	-	-	-	-	-	-	-	-	
x	x	3	19,534	3	17,777	-	-	x	x	
-	-	x	x	3	19,723	5	33,898	-	-	
-	-	-	-	-	-	-	-	-	-	
-	-	-	-	-	-	-	-	-	-	
x	x	10	76,529	9	64,234	x	x	x	x	
-	-	-	-	-	-	-	-	-	-	
x	x	10	413,554	14	290,887	5	61,352	x	x	
-	-	-	-	x	x	-	-	-	-	
-	-	-	-	-	-	-	-	-	-	
x	x	6	120,412	7	178,540	x	x	x	x	
-	-	-	-	-	-	x	x	-	-	
-	-	-	-	-	-	-	-	-	-	
-	-	-	-	-	-	-	-	-	-	
-	-	4	293,142	5	76,921	x	x	-	-	
-	-	-	-	-	-	-	-	-	-	

41. 시공지역별 공사규모별

The Actuality of Electrical Work Completed by Construction Site,

(단위 : 건, 백만원)

시공지역 / 공사규모 및 발주기관	전국 Total		서울 Seoul		부산 Busan		대구 Daegu	
	건수 Number	금액 Amount	건수 Number	금액 Amount	건수 Number	금액 Amount	건수 Number	금액 Amount
합 계	16,751	6,980,187	2,219	492,423	588	211,250	553	223,636
정부기관	578	66,906	84	1,098	6	728	9	2,771
지방자치단체	280	42,605	37	3,496	17	3,912	6	1,799
공공단체	761	201,960	70	20,617	40	9,895	34	5,393
공기업	521	272,885	25	2,650	15	4,765	16	2,466
주한외국기관	93	16,692	x	x	x	x	12	3,381
해외외국기관	14	2,401	4	44	3	1,419	x	x
민간	14,312	6,309,098	1,985	462,654	484	188,129	472	206,801
한국전력	192	67,640	12	924	22	2,309	3	779
1 천만원미만	3,864	13,381	859	1,945	94	534	75	475
정부기관	325	713	71	141	x	x	x	x
지방자치단체	64	301	13	46	3	16	x	x
공공단체	97	549	10	43	6	26	8	73
공기업	49	249	4	20	x	x	5	12
주한외국기관	10	71	-	-	-	-	x	x
해외외국기관	3	14	3	14	-	-	-	-
민간	3,296	11,385	757	1,673	76	448	58	362
한국전력	20	98	x	x	6	19	x	x
1천만원이상 ~ 4천만원미만	3,625	77,821	433	9,584	111	2,535	114	2,827
정부기관	103	2,072	5	104	3	56	x	x
지방자치단체	96	2,043	11	194	4	95	x	x
공공단체	226	5,212	30	679	11	259	7	162
공기업	115	2,805	9	237	x	x	4	111
주한외국기관	33	759	-	-	-	-	3	94
해외외국기관	x	x	x	x	-	-	-	-
민간	3,021	64,238	376	8,302	85	1,958	97	2,374
한국전력	29	648	x	x	7	152	-	-
4천만원이상 ~ 5천만원미만	636	28,470	60	2,665	31	1,396	24	1,070
정부기관	12	519	x	x	-	-	-	-
지방자치단체	13	584	x	x	x	x	x	x
공공단체	31	1,398	x	x	-	-	3	124
공기업	21	928	-	-	x	x	-	-
주한외국기관	x	x	-	-	-	-	-	-
해외외국기관	x	x	-	-	-	-	-	-
민간	547	24,497	53	2,350	28	1,264	20	901
한국전력	9	411	x	x	-	-	-	-
5천만원이상 ~ 1억원미만	2,133	154,252	222	15,824	107	8,071	79	5,709
정부기관	25	1,829	4	245	-	-	x	x
지방자치단체	33	2,353	3	221	4	312	x	x
공공단체	109	8,030	3	205	3	224	4	304
공기업	85	5,970	5	312	4	296	-	-
주한외국기관	17	1,296	x	x	x	x	x	x
해외외국기관	x	x	-	-	-	-	-	-
민간	1,833	132,552	200	14,354	93	7,030	71	5,073
한국전력	29	2,081	6	416	x	x	-	-

발주기관별 공사실적(하도급)(1)

Province, Scale of Work and Ordering Agency (Sub Contract) (1)

(Unit : number, million)

인천 Incheon		광주 Gwangju		대전 Daejeon		울산 Ulsan		Construction Site / Scale of Work & Ordering Agency
건수 Number	금액 Amount	건수 Number	금액 Amount	건수 Number	금액 Amount	건수 Number	금액 Amount	
814	443,707	326	84,373	276	79,163	303	170,883	
4	393	8	961	10	844	x	x	
21	1,160	5	264	5	1,838	6	169	
70	19,673	9	284	16	2,043	26	14,956	
41	16,424	3	1,749	5	5,740	17	56,082	
-	-	-	-	-	-	-	-	
-	-	-	-	-	-	-	-	
667	402,560	300	80,592	238	68,630	248	98,172	
11	3,498	x	x	x	x	5	1,489	
98	541	37	198	24	131	32	203	
x	x	x	x	-	-	-	-	
x	x	x	x	x	-	x	x	
6	44	x	x	x	x	x	x	
x	x	-	-	x	x	-	-	
-	-	-	-	-	-	-	-	
-	-	-	-	-	-	-	-	
87	472	32	169	21	115	28	184	
x	x	-	-	-	-	-	-	
164	3,612	112	1,967	66	1,447	65	1,493	
x	x	x	x	x	x	x	x	
17	412	x	x	-	-	3	89	
14	347	5	84	8	188	7	134	
11	226	x	x	-	-	x	x	
-	-	-	-	-	-	-	-	
-	-	-	-	-	-	-	-	
121	2,615	103	1,772	55	1,185	53	1,216	
-	-	-	-	x	x	-	-	
40	1,729	13	570	13	599	12	527	
x	x	-	-	3	140	-	-	
-	-	x	x	-	-	-	-	
3	131	-	-	x	x	-	-	
x	x	-	-	-	-	x	x	
-	-	-	-	-	-	-	-	
-	-	-	-	-	-	-	-	
33	1,424	11	484	9	411	10	439	
x	x	-	-	-	-	-	-	
108	8,051	40	2,960	42	2,972	55	4,034	
-	-	-	-	3	226	-	-	
x	x	-	-	x	x	x	x	
18	1,275	x	x	x	x	5	445	
7	569	x	x	-	-	-	-	
-	-	-	-	-	-	-	-	
-	-	-	-	-	-	-	-	
79	5,923	38	2,784	35	2,510	49	3,519	
3	218	-	-	x	x	-	-	

41. 시공지역별 공사규모별

The Actuality of Electrical Work Completed by Construction Site,

(단위 : 건, 백만원)

시공지역 / 공사규모 및 발주기관	전국 Total		서울 Seoul		부산 Busan		대구 Daegu	
	건수 Number	금액 Amount	건수 Number	금액 Amount	건수 Number	금액 Amount	건수 Number	금액 Amount
1억원이상 ~ 3억원미만	2,678	473,986	290	50,581	108	18,721	100	17,985
정부기관	59	11,759	x	x	x	x	3	431
지방자치단체	35	5,532	7	1,277	3	612	-	-
공공단체	161	27,851	15	2,703	12	2,150	5	940
공기업	104	18,014	4	789	3	432	5	693
주한외국기관	18	3,043	-	-	-	-	4	665
해외외국기관	3	603	-	-	x	x	x	x
민간	2,250	398,761	261	45,311	83	14,368	82	15,010
한국전력	48	8,423	x	x	5	726	-	-
3억원이상 ~ 5억원미만	1,003	389,996	105	41,294	33	12,965	37	14,660
정부기관	19	7,774	x	x	x	x	-	-
지방자치단체	14	5,561	x	x	x	x	-	-
공공단체	42	16,325	x	x	3	1,093	3	1,034
공기업	37	14,176	x	x	-	-	-	-
주한외국기관	5	1,767	-	-	-	-	x	x
해외외국기관	x	x	-	-	-	-	-	-
민간	861	335,418	100	39,388	27	10,605	31	12,410
한국전력	24	8,624	-	-	x	x	x	x
5억원이상 ~ 10억원미만	1,122	796,920	124	86,755	34	25,166	52	39,362
정부기관	18	12,632	-	-	-	-	-	-
지방자치단체	15	9,838	-	-	-	-	x	x
공공단체	45	29,577	4	2,855	3	1,835	4	2,756
공기업	35	25,518	x	x	x	x	x	x
주한외국기관	5	3,707	x	x	-	-	x	x
해외외국기관	x	x	-	-	x	x	-	-
민간	985	702,087	118	82,438	27	20,221	44	33,478
한국전력	17	12,362	-	-	x	x	-	-
10억원이상 ~ 20억원미만	896	1,256,907	78	111,246	45	65,614	49	72,735
정부기관	12	16,677	-	-	-	-	-	-
지방자치단체	7	8,759	x	x	-	-	x	x
공공단체	33	42,934	4	4,679	x	x	-	-
공기업	41	56,654	-	-	x	x	-	-
주한외국기관	x	x	-	-	-	-	x	x
해외외국기관	-	-	-	-	-	-	-	-
민간	788	1,110,722	73	105,280	42	60,926	47	70,494
한국전력	13	18,751	-	-	-	-	-	-
20억원이상 ~ 30억원미만	382	934,706	23	57,193	17	42,225	15	35,603
정부기관	5	12,932	-	-	-	-	x	x
지방자치단체	x	x	-	-	x	x	-	-
공공단체	9	22,123	-	-	x	x	-	-
공기업	16	39,338	-	-	-	-	-	-
주한외국기관	-	-	-	-	-	-	-	-
해외외국기관	-	-	-	-	-	-	-	-
민간	350	855,866	23	57,193	15	37,286	14	33,489
한국전력	-	-	-	-	-	-	-	-

발주기관별 공사실적(하도급)(2)

Province, Scale of Work and Ordering Agency (Sub Contract) (2)

(Unit : number, million)

인천 Incheon		광주 Gwangju		대전 Daejeon		울산 Ulsan		Construction Site / Scale of Work & Ordering Agency
건수 Number	금액 Amount	건수 Number	금액 Amount	건수 Number	금액 Amount	건수 Number	금액 Amount	
148	25,945	49	9,332	62	9,942	66	11,461	
-	-	4	912	x	x	-	-	
-	-	x	x	x	x	-	-	
15	2,468	x	x	x	x	7	1,445	
8	1,497	-	-	x	x	5	1,051	
-	-	-	-	-	-	-	-	
-	-	-	-	-	-	-	-	
122	21,283	43	8,171	57	9,229	52	8,664	
3	697	-	-	-	-	x	x	
48	18,687	16	6,240	22	8,425	8	3,312	
x	x	-	-	x	x	-	-	
-	-	-	-	-	-	-	-	
x	x	-	-	x	x	-	-	
3	1,139	-	-	-	-	-	-	
-	-	-	-	-	-	-	-	
-	-	-	-	-	-	-	-	
42	16,553	16	6,240	20	7,778	5	2,124	
-	-	-	-	-	-	3	1,188	
73	55,817	38	27,032	26	17,162	20	14,727	
-	-	-	-	-	-	-	-	
x	x	-	-	x	x	-	-	
3	2,250	-	-	x	x	x	x	
3	2,566	-	-	-	-	3	2,438	
-	-	-	-	-	-	-	-	
-	-	-	-	-	-	-	-	
64	48,954	37	26,510	23	15,454	15	10,899	
x	x	x	x	-	-	-	-	
64	88,337	17	22,776	14	19,560	26	37,282	
-	-	-	-	-	-	-	-	
-	-	-	-	x	x	-	-	
8	10,231	-	-	-	-	x	x	
5	7,669	x	x	-	-	x	x	
-	-	-	-	-	-	-	-	
-	-	-	-	-	-	-	-	
50	69,286	16	21,164	13	18,506	23	33,347	
x	x	-	-	-	-	-	-	
43	106,107	x	x	6	15,451	8	19,912	
-	-	-	-	-	-	-	-	
-	-	-	-	-	-	-	-	
x	x	-	-	-	-	-	-	
x	x	-	-	x	x	-	-	
-	-	-	-	-	-	-	-	
-	-	-	-	-	-	-	-	
41	101,169	x	x	4	9,967	8	19,912	
-	-	-	-	-	-	-	-	

41. 시공지역별 공사규모별

The Actuality of Electrical Work Completed by Construction Site,

(단위 : 건, 백만원)

시공지역 / 공사규모 및 발주기관	전국 Total		서울 Seoul		부산 Busan		대구 Daegu	
	건수 Number	금액 Amount	건수 Number	금액 Amount	건수 Number	금액 Amount	건수 Number	금액 Amount
30억원이상 ~ 50억원미만	240	898,667	17	60,713	6	22,704	6	21,716
정부기관	-	-	-	-	-	-	-	-
지방자치단체	x	x	-	-	-	-	-	-
공공단체	4	16,841	-	-	-	-	-	-
공기업	10	35,674	-	-	-	-	-	-
주한외국기관	x	x	-	-	-	-	-	-
해외외국기관	-	-	-	-	-	-	-	-
민간	222	831,469	17	60,713	6	22,704	6	21,716
한국전력	x	x	-	-	-	-	-	-
50억원이상 ~ 100억원미만	104	705,018	8	54,622	x	x	x	x
정부기관	-	-	-	-	-	-	-	-
지방자치단체	-	-	-	-	-	-	-	-
공공단체	4	31,120	x	x	-	-	-	-
공기업	5	33,325	-	-	-	-	-	-
주한외국기관	-	-	-	-	-	-	-	-
해외외국기관	-	-	-	-	-	-	-	-
민간	94	632,273	7	45,651	x	x	x	x
한국전력	x	x	-	-	-	-	-	-
100억원이상	68	1,250,064	-	-	-	-	-	-
정부기관	-	-	-	-	-	-	-	-
지방자치단체	-	-	-	-	-	-	-	-
공공단체	-	-	-	-	-	-	-	-
공기업	3	40,234	-	-	-	-	-	-
주한외국기관	-	-	-	-	-	-	-	-
해외외국기관	-	-	-	-	-	-	-	-
민간	65	1,209,830	-	-	-	-	-	-
한국전력	-	-	-	-	-	-	-	-

발주기관별 공사실적(하도급)(3)

Province, Scale of Work and Ordering Agency (Sub Contract) (3)

(Unit : number, million)

인천 Incheon		광주 Gwangju		대전 Daejeon		울산 Ulsan		Construction Site / Scale of Work & Ordering Agency
건수 Number	금액 Amount	건수 Number	금액 Amount	건수 Number	금액 Amount	건수 Number	금액 Amount	
21	74,641	x	x	x	x	6	21,075	
-	-	-	-	-	-	-	-	
-	-	-	-	-	-	-	-	
-	-	-	-	-	-	-	-	
-	-	-	-	-	-	x	x	
-	-	-	-	-	-	-	-	
-	-	-	-	-	-	-	-	
21	74,641	x	x	x	x	5	17,869	
-	-	-	-	-	-	-	-	
5	32,508	-	-	-	-	x	x	
-	-	-	-	-	-	-	-	
-	-	-	-	-	-	-	-	
-	-	-	-	-	-	x	x	
-	-	-	-	-	-	x	x	
-	-	-	-	-	-	-	-	
-	-	-	-	-	-	-	-	
5	32,508	-	-	-	-	-	-	
-	-	-	-	-	-	-	-	
x	x	-	-	-	-	3	40,234	
-	-	-	-	-	-	-	-	
-	-	-	-	-	-	-	-	
-	-	-	-	-	-	-	-	
-	-	-	-	-	-	3	40,234	
-	-	-	-	-	-	-	-	
-	-	-	-	-	-	-	-	
x	x	-	-	-	-	-	-	
-	-	-	-	-	-	-	-	

41. 시공지역별 공사규모별

The Actuality of Electrical Work Completed by Construction Site,

(단위 : 건, 백만원)

시공지역 / 공사규모 및 발주기관	세종 Sejong		경기 Gyeonggi-do		강원 Gangwon-do		충북 Chungcheongbuk-do		충남 Chungcheongnam-do	
	건수 Number	금액 Amount	건수 Number	금액 Amount	건수 Number	금액 Amount	건수 Number	금액 Amount	건수 Number	금액 Amount
합 계	117	64,534	5,338	2,949,670	502	228,828	659	340,416	1,228	505,180
정부기관	7	4,340	255	19,908	23	6,759	26	2,274	14	6,479
지방자치단체	x	x	36	7,178	5	794	5	808	12	3,931
공공단체	12	4,423	153	44,653	23	5,264	29	5,501	62	17,881
공기업	16	9,724	189	102,041	13	1,537	17	3,611	50	21,513
주한외국기관	-	-	41	10,909	-	-	-	-	-	-
해외외국기관	-	-	4	252	-	-	-	-	-	-
민간	78	45,738	4,619	2,754,119	434	213,579	576	326,204	1,072	447,268
한국전력	x	x	41	10,609	4	896	6	2,019	18	8,108
1천만원미만	7	44	1,765	4,566	64	332	128	804	166	850
정부기관	-	-	201	399	7	46	18	30	x	x
지방자치단체	-	-	7	33	x	x	x	x	x	x
공공단체	x	x	19	106	x	x	x	x	3	15
공기업	x	x	15	81	x	x	x	x	4	20
주한외국기관	-	-	x	x	-	-	-	-	-	-
해외외국기관	-	-	-	-	-	-	-	-	-	-
민간	4	26	1,518	3,929	51	256	105	750	154	788
한국전력	-	-	4	18	x	x	-	-	3	17
1천만원이상 ~ 4천만원미만	22	511	846	18,885	122	2,609	138	2,963	364	7,399
정부기관	3	76	10	235	x	x	x	x	4	99
지방자치단체	x	x	10	230	x	x	x	x	x	x
공공단체	3	58	47	1,115	6	174	8	163	13	374
공기업	x	x	39	957	x	x	x	x	18	460
주한외국기관	-	-	5	105	-	-	-	-	-	-
해외외국기관	-	-	x	x	-	-	-	-	-	-
민간	13	310	728	16,131	110	2,314	124	2,670	325	6,385
한국전력	x	x	6	97	-	-	x	x	x	x
4천만원이상 ~ 5천만원미만	7	327	171	7,649	20	886	24	1,057	50	2,277
정부기관	-	-	4	166	x	x	-	-	-	-
지방자치단체	-	-	4	173	-	-	-	-	x	x
공공단체	x	x	6	283	3	131	x	x	4	192
공기업	-	-	12	537	x	x	x	x	x	x
주한외국기관	-	-	x	x	-	-	-	-	-	-
해외외국기관	-	-	x	x	-	-	-	-	-	-
민간	6	278	140	6,269	14	626	22	969	43	1,951
한국전력	-	-	x	x	-	-	-	-	x	x
5천만원이상 ~ 1억원미만	10	752	556	40,174	80	5,750	84	5,946	184	13,035
정부기관	x	x	5	389	x	x	5	354	x	x
지방자치단체	-	-	5	353	-	-	x	x	-	-
공공단체	x	x	25	1,744	5	391	3	220	9	668
공기업	x	x	32	2,218	4	274	5	333	6	452
주한외국기관	-	-	11	825	-	-	-	-	-	-
해외외국기관	-	-	x	x	-	-	-	-	-	-
민간	7	527	469	34,016	70	5,032	69	4,866	168	11,827
한국전력	-	-	8	575	-	-	x	x	-	-

발주기관별 공사실적(하도급)(4)

Province, Scale of Work and Ordering Agency (Sub Contract) (4)

(Unit : number, million)

전북 Jeonrabuk-do		전남 Jeonranam-do		경북 Gyeongsangbuk-do		경남 Gyeongsangnam-do		제주 Jeju-do		Construction Site / Scale of Work & Ordering Agency
건수 Number	금액 Amount	건수 Number	금액 Amount	건수 Number	금액 Amount	건수 Number	금액 Amount	건수 Number	금액 Amount	
584	109,403	1,306	457,744	1,142	340,241	628	241,274	168	37,462	
80	5,862	x	x	30	7,367	x	x	x	x	
31	4,960	36	7,167	12	908	28	2,266	16	1,788	
21	3,386	50	11,477	61	10,607	62	23,418	23	2,487	
21	5,174	25	14,133	39	19,531	25	3,170	4	2,575	
33	1,213	-	-	4	156	-	-	-	-	
x	x	-	-	x	x	-	-	-	-	
389	87,084	1,185	411,250	972	287,988	477	201,136	116	27,192	
8	1,371	8	13,702	23	13,596	19	4,685	7	2,926	
115	541	154	771	149	887	78	444	19	115	
19	39	x	x	x	x	-	-	-	-	
x	40	12	34	x	x	7	40	4	29	
3	15	5	35	9	54	13	67	4	23	
4	17	5	28	x	x	x	x	-	-	
8	62	-	-	-	-	-	-	-	-	
-	-	-	-	-	-	-	-	-	-	
73	356	131	670	133	789	57	335	11	63	
x	x	-	-	x	x	-	-	-	-	
218	4,084	336	6,924	322	6,929	150	3,202	42	850	
49	837	x	x	10	259	6	123	x	x	
15	262	7	168	5	118	12	199	4	91	
7	129	14	335	15	304	21	484	10	223	
5	119	3	91	10	231	7	191	x	x	
22	481	-	-	3	79	-	-	-	-	
-	-	-	-	-	-	-	-	-	-	
119	2,233	309	6,281	276	5,870	102	2,139	25	482	
x	x	x	x	3	67	x	x	x	x	
17	774	79	3,550	37	1,674	25	1,121	13	600	
-	-	-	-	-	-	-	-	-	-	
-	-	x	x	x	x	x	x	-	-	
x	x	x	x	3	134	x	x	-	-	
-	-	-	-	-	-	-	-	-	-	
-	-	-	-	-	-	-	-	-	-	
-	-	-	-	-	-	-	-	-	-	
16	730	77	3,465	33	1,493	19	843	13	600	
-	-	-	-	-	-	3	142	-	-	
74	5,303	217	15,767	156	11,409	91	6,544	28	1,952	
x	x	-	-	x	x	-	-	-	-	
3	193	3	212	x	x	4	268	3	214	
3	257	9	727	8	542	8	574	3	228	
4	250	4	334	7	432	5	351	-	-	
x	x	-	-	x	x	-	-	-	-	
-	-	-	-	x	x	-	-	-	-	
60	4,301	200	14,438	133	9,822	71	5,094	21	1,436	
-	-	x	x	3	216	3	256	x	x	

41. 시공지역별 공사규모별

The Actuality of Electrical Work Completed by Construction Site,

(단위 : 건, 백만원)

시공지역 / 공사규모 및 발주기관	세종 Sejong		경기 Gyeonggi-do		강원 Gangwon-do		충북 Chungcheongbuk-do		충남 Chungcheongnam-do	
	건수 Number	금액 Amount	건수 Number	금액 Amount	건수 Number	금액 Amount	건수 Number	금액 Amount	건수 Number	금액 Amount
1억원이상 ~ 3억원미만	28	4,611	736	131,499	90	16,258	128	25,030	178	31,461
정부기관	x	x	21	4,052	3	659	x	x	3	628
지방자치단체	x	x	3	397	-	-	x	x	x	x
공공단체	3	454	27	4,445	3	472	10	1,621	20	3,457
공기업	7	1,116	32	6,010	4	613	x	x	7	1,443
주한외국기관	-	-	14	2,378	-	-	-	-	-	-
해외외국기관	-	-	x	x	-	-	-	-	-	-
민간	15	2,490	630	112,590	78	14,187	112	22,409	140	24,717
한국전력	x	x	8	1,491	x	x	x	x	7	1,083
3억원이상 ~ 5억원미만	15	5,567	286	110,798	29	12,093	42	16,043	91	35,524
정부기관	-	-	5	2,209	3	1,109	-	-	x	x
지방자치단체	-	-	x	x	-	-	-	-	4	1,544
공공단체	x	x	8	3,438	x	x	x	x	7	2,914
공기업	x	x	14	5,310	-	-	x	x	3	1,054
주한외국기관	-	-	4	1,327	-	-	-	-	-	-
해외외국기관	-	-	-	-	-	-	-	-	-	-
민간	12	4,297	245	94,783	24	10,342	39	14,916	73	28,497
한국전력	-	-	8	2,888	-	-	-	-	x	x
5억원이상 ~ 10억원미만	9	6,538	344	244,222	44	30,733	51	35,628	68	47,564
정부기관	x	x	3	2,223	4	2,920	-	-	x	x
지방자치단체	-	-	x	x	x	x	x	x	3	2,172
공공단체	-	-	9	6,141	x	x	3	1,605	3	2,157
공기업	x	x	11	8,262	x	x	x	x	3	1,950
주한외국기관	-	-	x	x	-	-	-	-	-	-
해외외국기관	-	-	-	-	-	-	-	-	-	-
민간	7	4,791	314	222,631	36	25,345	45	32,279	58	40,728
한국전력	-	-	3	2,414	x	x	-	-	-	-
10억원이상 ~ 20억원미만	8	10,605	278	390,600	25	32,485	35	50,401	68	95,948
정부기관	-	-	4	5,109	x	x	x	x	x	x
지방자치단체	-	-	3	3,956	-	-	-	-	-	-
공공단체	x	x	8	11,139	-	-	x	x	x	x
공기업	x	x	18	25,871	-	-	x	x	4	4,517
주한외국기관	-	-	x	x	-	-	-	-	-	-
해외외국기관	-	-	-	-	-	-	-	-	-	-
민간	6	8,303	242	340,212	24	30,649	31	44,800	60	85,501
한국전력	-	-	x	x	-	-	x	x	x	x
20억원이상 ~ 30억원미만	8	19,733	159	390,710	12	28,616	10	25,101	26	63,818
정부기관	x	x	x	x	-	-	-	-	x	x
지방자치단체	-	-	-	-	-	-	-	-	-	-
공공단체	x	x	x	x	x	x	-	-	x	x
공기업	-	-	9	21,868	-	-	-	-	x	x
주한외국기관	-	-	-	-	-	-	-	-	-	-
해외외국기관	-	-	-	-	-	-	-	-	-	-
민간	6	14,541	146	358,476	11	25,762	10	25,101	22	54,679
한국전력	-	-	-	-	-	-	-	-	-	-

발주기관별 공사실적(하도급)(5)

Province, Scale of Work and Ordering Agency (Sub Contract) (5)

(Unit : number, million)

전북 Jeonrabuk-do		전남 Jeonranam-do		경북 Gyeongsangbuk-do		경남 Gyeongsangnam-do		제주 Jeju-do		Construction Site / Scale of Work & Ordering Agency
건수 Number	금액 Amount	건수 Number	금액 Amount	건수 Number	금액 Amount	건수 Number	금액 Amount	건수 Number	금액 Amount	
79	13,322	243	42,472	221	38,944	120	21,093	32	5,329	
7	1,527	-	-	9	1,822	4	765	-	-	
4	496	6	1,111	x	x	x	x	4	585	
x	x	12	2,167	14	2,419	11	1,904	3	586	
3	509	4	461	8	1,182	9	1,479	x	x	
-	-	-	-	-	-	-	-	-	-	
-	-	-	-	-	-	-	-	-	-	
60	10,089	219	38,322	186	32,808	88	15,528	22	3,585	
3	440	x	x	3	573	6	1,156	x	x	
29	11,198	83	31,656	83	31,958	63	24,794	13	4,781	
-	-	-	-	3	1,286	x	x	x	x	
x	x	3	1,030	x	x	-	-	-	-	
x	x	4	1,401	5	1,915	-	-	x	x	
x	x	4	1,743	x	x	3	1,147	-	-	
-	-	-	-	-	-	-	-	-	-	
x	x	-	-	-	-	-	-	-	-	
21	8,176	72	27,481	69	26,402	57	22,676	8	2,750	
x	x	-	-	3	1,047	x	x	x	x	
29	19,206	76	54,122	81	55,434	41	28,326	12	9,126	
x	x	-	-	4	2,590	4	2,761	-	-	
-	-	x	x	-	-	x	x	x	x	
3	1,936	-	-	6	3,771	x	x	x	x	
x	x	x	x	4	2,549	-	-	-	-	
x	x	-	-	-	-	-	-	-	-	
-	-	-	-	-	-	-	-	-	-	
21	14,128	72	51,838	63	43,577	31	21,154	10	7,662	
x	x	x	x	4	2,947	3	2,436	-	-	
13	17,838	71	99,233	62	85,011	36	48,583	7	8,653	
x	x	-	-	x	x	x	x	-	-	
-	-	x	x	-	-	-	-	-	-	
-	-	4	4,663	x	x	x	x	-	-	
-	-	3	4,361	3	3,682	-	-	x	x	
-	-	-	-	-	-	-	-	-	-	
-	-	-	-	-	-	-	-	-	-	
11	15,156	63	88,855	51	69,813	32	43,873	4	4,558	
-	-	-	-	6	8,736	-	-	x	x	
6	14,330	20	47,707	14	31,871	12	28,487	x	x	
-	-	-	-	-	-	-	-	-	-	
-	-	x	x	-	-	-	-	-	-	
-	-	x	x	-	-	x	x	-	-	
x	x	-	-	x	x	-	-	-	-	
-	-	-	-	-	-	-	-	-	-	
-	-	-	-	-	-	-	-	-	-	
5	12,295	18	43,491	13	28,884	11	25,777	x	x	
-	-	-	-	-	-	-	-	-	-	

41. 시공지역별 공사규모별

The Actuality of Electrical Work Completed by Construction Site,

(단위 : 건, 백만원)

시공지역 / 공사규모 및 발주기관	세종 Sejong		경기 Gyeonggi-do		강원 Gangwon-do		충북 Chungcheongbuk-do		충남 Chungcheongnam-do	
	건수 Number	금액 Amount	건수 Number	금액 Amount	건수 Number	금액 Amount	건수 Number	금액 Amount	건수 Number	금액 Amount
30억원이상 ~ 50억원미만	x	x	102	387,066	8	29,879	9	32,089	23	86,144
정부기관	-	-	-	-	-	-	-	-	-	-
지방자치단체	-	-	-	-	-	-	-	-	-	-
공공단체	-	-	x	x	-	-	-	-	x	x
공기업	-	-	5	17,600	-	-	-	-	x	x
주한외국기관	-	-	x	x	-	-	-	-	-	-
해외외국기관	-	-	-	-	-	-	-	-	-	-
민간	x	x	95	362,138	8	29,879	9	32,089	19	71,032
한국전력	-	-	-	-	-	-	-	-	x	x
50억원이상 ~ 100억원미만	x	x	48	328,823	6	39,392	5	37,841	5	34,864
정부기관	-	-	-	-	-	-	-	-	-	-
지방자치단체	-	-	-	-	-	-	-	-	-	-
공공단체	-	-	x	x	-	-	-	-	-	-
공기업	x	x	x	x	-	-	-	-	-	-
주한외국기관	-	-	-	-	-	-	-	-	-	-
해외외국기관	-	-	-	-	-	-	-	-	-	-
민간	x	x	45	308,266	6	39,392	5	37,841	5	34,864
한국전력	-	-	-	-	-	-	-	-	-	-
100억원이상	-	-	47	894,678	x	x	5	107,514	5	86,298
정부기관	-	-	-	-	-	-	-	-	-	-
지방자치단체	-	-	-	-	-	-	-	-	-	-
공공단체	-	-	-	-	-	-	-	-	-	-
공기업	-	-	-	-	-	-	-	-	-	-
주한외국기관	-	-	-	-	-	-	-	-	-	-
해외외국기관	-	-	-	-	-	-	-	-	-	-
민간	-	-	47	894,678	x	x	5	107,514	5	86,298
한국전력	-	-	-	-	-	-	-	-	-	-

발주기관별 공사실적(하도급)(6)

Province, Scale of Work and Ordering Agency (Sub Contract) (6)

(Unit : number, million)

전북 Jeonrabuk-do		전남 Jeonranam-do		경북 Gyeongsangbuk-do		경남 Gyeongsangnam-do		제주 Jeju-do		Construction Site / Scale of Work & Ordering Agency
건수 Number	금액 Amount	건수 Number	금액 Amount	건수 Number	금액 Amount	건수 Number	금액 Amount	건수 Number	금액 Amount	
3	11,455	15	58,627	12	44,096	7	29,290	x	x	
-	-	-	-	-	-	-	-	-	-	
x	x	-	-	-	-	-	-	-	-	
-	-	-	-	-	-	x	x	-	-	
-	-	-	-	x	x	-	-	-	-	
-	-	-	-	-	-	-	-	-	-	
-	-	-	-	-	-	-	-	-	-	
x	x	14	54,358	10	36,502	5	20,387	x	x	
-	-	x	x	-	-	-	-	-	-	
-	-	11	73,099	5	32,028	3	20,742	-	-	
-	-	-	-	-	-	-	-	-	-	
-	-	-	-	-	-	-	-	-	-	
-	-	-	-	-	-	x	x	-	-	
-	-	x	x	-	-	-	-	-	-	
-	-	-	-	-	-	-	-	-	-	
-	-	-	-	-	-	-	-	-	-	
-	-	9	58,237	5	32,028	x	x	-	-	
-	-	x	x	-	-	-	-	-	-	
x	x	x	x	-	-	x	x	-	-	
-	-	-	-	-	-	-	-	-	-	
-	-	-	-	-	-	-	-	-	-	
-	-	-	-	-	-	-	-	-	-	
-	-	-	-	-	-	-	-	-	-	
-	-	-	-	-	-	-	-	-	-	
-	-	-	-	-	-	-	-	-	-	
x	x	x	x	-	-	x	x	-	-	
-	-	-	-	-	-	-	-	-	-	

■ 부 록 : 연도별 각종 통계자료

본 부록은 2011년 통계연보까지 그래프와 함께 수록되던 내용이었으나, 그 활용의 효익이 크지 않아 부록자료로 제공됨.

---

1. 연도별 전기공사업체수 및 실적(1964~1977)
2. 연도별 전기공사업체수(1978~2022)
3. 연도별 공사실적(1978~2022)
4. 연도별 평균공사실적(1978~2022)
5. 연도별 발주기관별 공사실적(1979~1998)
6. 연도별 발주기관별 공사실적(1999~2022)

1. 연도별 전기공사업체수 및 실적(1964~1977)

(단위 : 개사, 천원)

년도	업체수	공사실적액	업체당평균실적
1964	410	1,512,903	3,690
1965	450	2,209,908	4,911
1966	473	3,915,536	8,278
1967	543	5,292,505	9,746
1968	628	8,554,295	13,621
1969	764	11,948,238	15,639
1970	1,006	14,336,212	14,250

년도	업체수	공사실적액	업체당평균실적
1971	1,041	17,399,677	16,714
1972	1,075	20,637,537	19,197
1973	1,000	25,135,919	25,135
1974	1,097	42,010,554	38,295
1975	1,255	58,669,944	46,749
1976	1,182	75,904,010	64,216
1977	1,159	109,662,115	94,617

2. 연도별 전기공사업체수(1978~2022)

(단위 : 개사)

업종 / 년도	제 1 종			제 2 종			합 계		
	서 울	지 방	합 계	서 울	지 방	합 계	서 울	지 방	합 계
1978	352	318	670	152	359	511	504	677	1,181
1979	358	307	665	143	830	973	501	1,137	1,638
1980	451	379	830	110	797	907	561	1,176	1,737
1981	438	386	824	107	793	900	545	1,179	1,724
1982	401	414	815	119	1,019	1,138	520	1,433	1,953
1983	378	437	815	118	1,113	1,231	496	1,550	2,046
1984	346	469	815	1,009	1,176	2,185	1,355	1,645	3,000
1985	328	485	813	988	1,784	2,772	1,316	2,269	3,585
1986	312	499	811	1,159	1,985	3,144	1,471	2,484	3,955
1987	294	517	811	1,111	1,948	3,059	1,405	2,465	3,870
1988	283	527	810	1,077	1,931	3,008	1,360	2,458	3,818
1989	277	532	809	1,053	2,224	3,277	1,330	2,756	4,086
1990	265	541	806	1,049	2,217	3,266	1,314	2,758	4,072
1991	547	1,125	1,672	1,021	3,258	4,279	1,568	4,383	5,951
1992	519	1,149	1,668	995	3,544	4,539	1,514	4,693	6,207
1993	505	1,158	1,663	1,352	4,047	5,399	1,857	5,205	7,062
1994	491	1,156	1,647	1,298	4,502	5,800	1,789	5,658	7,447
1995	679	1,744	2,423	1,413	5,411	6,824	2,092	7,155	9,247
1996	698	1,905	2,603	1,502	5,799	7,301	2,200	7,704	9,904
1997	675	2,056	2,731	1,482	5,902	7,384	2,157	7,958	10,115
1999							2,105	7,619	9,724
2000							1,938	7,393	9,331
2001							2,145	8,176	10,321
2002							2,342	8,946	11,288
2003							2,064	8,170	10,234
2004							1,864	8,047	9,911
2005							1,893	8,334	10,227
2006							1,887	8,402	10,289
2007							2,214	8,671	10,885
2008							1,881	9,312	11,193
2009							1,873	9,977	11,850
2010							1,861	10,201	12,062
2011							1,853	10,632	12,485
2012							1,813	10,753	12,566
2013							1,792	11,237	13,029
2014							1,741	11,455	13,196
2015							1,721	11,958	13,679
2016							1,742	12,289	14,031
2017							1,766	12,927	14,693
2018							1,765	13,680	15,445
2019							2,116	15,503	17,619
2020							2,148	15,937	18,085
2021							2,217	16,914	19,131
2022							2,270	17,692	19,962

3. 연도별 공사실적(1978~2022)

(단위 : 백만원)

년도	면허종별공사실적			면허종별공사실적			실적증감율 (%)
	제1종	제2종	계	제1종	제2종	계	
1978	159,281	6,639	165,920	159,281	6,639	165,920	51.3
1979	241,496	15,678	257,174	241,496	15,678	257,174	55.0
1980	281,765	17,796	299,561	281,765	17,796	299,561	16.5
1981	414,487	23,764	438,251	414,487	23,764	438,251	46.3
1982	508,340	29,720	538,060	508,340	29,720	538,060	22.8
1983	710,055	43,497	753,552	710,055	43,497	753,552	40.0
1984	893,886	62,898	956,784	893,886	62,898	956,784	27.0
1985	1,118,846	85,866	1,204,712	1,118,846	85,866	1,204,712	25.9
1986	1,233,448	118,851	1,352,299	1,233,448	118,851	1,352,299	12.2
1987	1,245,715	156,958	1,402,673	1,245,715	156,958	1,402,673	3.7
1988	1,366,805	245,390	1,612,195	1,366,805	245,390	1,612,195	14.9
1989	1,558,981	334,009	1,892,990	1,558,981	334,009	1,892,990	17.4
1990	2,017,536	495,193	2,512,729	2,017,536	495,193	2,512,729	32.7
1991	2,722,091	673,444	3,395,535	2,722,091	673,444	3,395,535	35.1
1992	3,588,279	776,367	4,364,646	3,588,279	776,367	4,364,646	28.5
1993	2,912,110	900,409	3,812,519	2,912,110	900,409	3,812,519	-12.6
1994	4,803,108	1,156,372	5,959,480	4,803,108	1,156,372	5,959,480	56.3
1995	6,159,427	1,238,648	7,398,075	6,159,427	1,238,648	7,398,075	24.1
1996	7,721,656	1,358,961	9,080,617	7,721,656	1,358,961	9,080,617	22.7
1997	8,449,855	1,479,346	9,929,201	8,449,855	1,479,346	9,929,201	9.3
1999			8,580,248			8,580,248	6.1
2000			9,356,259			9,356,259	9.0
2001			9,981,490			9,981,490	6.7
2002			10,780,312			10,780,312	8.0
2003			11,579,934			11,579,934	7.4
2004			12,500,358			12,500,358	7.9
2005			13,531,633			13,531,633	8.2
2006			14,064,325			14,064,325	3.9
2007			16,787,138			16,787,138	19.4
2008			19,103,628			19,103,628	13.8
2009			20,219,705			20,219,705	5.8
2010			18,909,995			18,909,995	-6.48
2011			19,656,659			19,656,659	3.95
2012			19,155,443			19,155,443	-2.55
2013			20,299,226			20,299,226	5.97
2014			21,858,020			21,858,020	7.68
2015			24,361,118			24,361,118	11.45
2016			24,120,691			24,120,691	-0.98
2017			27,969,628			27,969,628	16.0
2018			29,154,381			29,154,381	4.2
2019			31,291,707			31,291,707	7.1
2020			32,285,612			32,285,612	3.2
2021			31,347,313			31,347,313	-2.9
2022			33,981,823			33,981,823	8.4

4. 연도별 평균공사실적(1978~2022)

(단위 : 개사, 백만원)

년도	면허종별업체수			면허종별공사실적			업체별 평균실적			증감율 (%)
	제1종	제2종	계	제1종	제2종	계	제1종	제2종	계	
1978	670	511	1,181	159,281	6,639	165,920	237.7	13.0	140.5	51.3
1979	665	973	1,638	241,496	15,678	257,174	363.2	16.1	157.0	55.0
1980	830	907	1,737	281,765	17,796	299,561	339.5	19.6	172.4	16.5
1981	824	900	1,724	414,487	23,764	438,251	503.0	26.4	254.2	46.3
1982	815	1,138	1,953	508,340	29,720	538,060	623.7	26.1	275.5	22.8
1983	815	1,231	2,046	710,055	43,497	753,552	871.2	35.3	368.3	40.0
1984	815	2,185	3,000	893,886	62,898	956,784	1,096.8	28.8	318.9	27.0
1985	813	2,772	3,585	1,118,846	85,866	1,204,712	1,376.2	31.0	336.0	25.9
1986	811	3,144	3,955	1,233,448	118,851	1,352,299	1,520.9	37.8	341.9	12.2
1987	811	3,059	3,870	1,245,715	156,958	1,402,673	1,536.0	51.3	362.4	3.7
1988	810	3,008	3,818	1,366,805	245,390	1,612,195	1,687.4	81.6	422.3	14.9
1989	803	3,277	4,080	1,558,981	334,009	1,892,990	1941.4	101.9	464.0	17.4
1990	806	3,266	4,072	2,017,536	495,193	2,512,729	2,503.1	151.6	617.1	32.7
1991	1,672	4,279	5,951	2,722,091	673,444	3,395,535	1,628.0	157.4	570.6	35.1
1992	1,668	4,539	6,207	3,588,279	776,367	4,364,646	2,151.2	171.0	703.2	28.5
1993	1,663	5,399	7,062	2,912,110	900,409	3,812,519	1,751.1	166.8	539.9	-12.6
1994	1,647	5,800	7,447	4,803,108	1,156,372	5,959,480	2,916.3	199.4	800.2	56.3
1995	2,423	6,824	9,247	6,159,427	1,238,648	7,398,075	2,542.1	181.5	800.0	24.1
1996	2,603	7,301	9,904	7,721,656	1,358,961	9,080,617	2,966.4	186.1	916.9	22.7
1997	2,731	7,384	10,115	8,449,855	1,479,346	9,929,201	3,094.0	200.3	981.6	9.3
1999			9,724			8,580,248			882.4	6.1
2000			9,331			9,356,259			1,002.7	9.0
2001			10,321			9,981,490			967.1	6.7
2002			11,288			10,780,312			955.0	8.0
2003			10,234			11,579,934			1131.5	7.4
2004			9,911			12,500,358			1,261.3	7.9
2005			10,227			13,531,633			1,323.1	8.2
2006			10,289			14,064,325			1,366.9	3.9
2007			10,885			16,787,138			1,542.2	19.4
2008			11,193			19,103,628			1,706.8	13.8
2009			11,850			20,219,705			1,706.3	5.84
2010			12,062			18,909,905			1,567.7	-8.84
2011			12,485			19,656,659			1,574.42	3.95
2012			12,566			19,155,443			1,524.39	-2.55
2013			13,029			20,299,226			1,558.00	2.20
2014			13,196			21,858,020			1,656.41	6.31
2015			13,679			24,361,118			1,780.91	7.51
2016			14,031			24,120,691			1,719.10	-3.4
2017			14,693			27,969,628			1,903.60	10.7
2018			15,445			29,154,381			1887.62	-0.83
2019			17,619			31,291,707			1776.02	-5.91
2020			18,085			32,285,612			1785.21	0.50
2021			19,131			31,347,313			1,638.56	-6.03
2022			19,962			33,981,823			1702.32	3.89

5. 연도별 발주기관별 공사실적(1979~1998)

(단위 : 억원, %)

년도	정부 및 지자체		한국전력공사		공공기관		민 간		기 타		해 외	
	금액	구성비	금액	구성비	금액	구성비	금액	구성비	금액	구성비	금액	구성비
1979	282.2	11.7	423.9	17.6	125.8	5.2	1,264.7	52.4	318.5	13.1		
1980	482.0	17.1	420.4	14.9	139.7	5.0	1,127.6	40.0	648.0	23.0		
1981	649.4	14.8	669.7	15.3	209.5	4.8	1,417.6	32.3	1,436.4	32.8		
1982	736.3	13.7	976.8	18.2	116.2	2.2	1,824.1	33.9	1,720.9	32.0		
1983	854.1	11.3	1,268.7	16.8	541.8	7.2	2,490.9	33.1	2,380.1	31.6		
1984	1,054.0	11.0	1,867.7	19.5	131.9	1.4	3,308.1	34.6	3,205.3	33.5		
1985	1,315.4	10.9	2,054.3	17.1	174.2	1.4	3,663.6	30.4	4,839.6	40.2		
1986	1,577.0	11.7	2,164.9	16.0	1,289.3	9.6	4,281.4	31.7	4,196.4	31.0		
1987	1,707.1	12.2	2,579.5	18.4	941.0	6.7	5,623.4	40.1	3,175.8	22.6		
1988	1,965.2	12.2	2,657.6	16.5	1,226.4	7.6	7,972.3	49.4	2,300.4	14.3		
1989	2,028.5	10.7	3,819.4	20.2	1,107.2	5.8	9,917.2	52.4	2,057.6	10.9		
1990	2,295.9	9.2	4,679.4	18.6	1,735.1	6.9	13,793.6	54.9	2,623.8	10.4		
1991	3,310	9.7	6,272	18.5	1,214	3.6	21,284	62.7			1,876	5.5
1992	4,578	10.5	7,718	17.7	1,452	3.3	27,606	63.2			2,292	5.3
1993	5,045	10.5	10,102	21.0	3,431	7.1	28,698	59.0			850	1.8
1994	9,960	14.1	12,290	20.6	3,607	0.9	35,724	59.9			1,998	3.4
1995	6,560	8.8	16,025	21.6	5,423	7.3	43,772	59.1			2,202	2.9
1996	7,408	8.2	20,451	22.5	6,724	7.5	52,554	57.9			2,516	3.9
1997	9,757	9.8	28,977	29.2	4,090	4.1	51,310	51.7			5,158	5.2
1998	10,247	12.7	21,135	26.1	5,865	7.3	39,137	48.4			4,454	5.5

6. 연도별 발주기관별 공사실적(1999~2022)

(단위 : 억원, %)

년도	정부기관		한국전력공사		공공기관		민 간		해 외		지방자치단체	
	금액	구성비	금액	구성비	금액	구성비	금액	구성비	금액	구성비	금액	구성비
1999	3,329	3.9	25,022	29.2	6,994	8.1	38,970	45.4	4,381	5.1	7,104	8.3
2000	4,168	4.5	22,697	24.3	5,196	5.6	48,533	51.8	3,885	4.2	9,081	9.7
2001	5,900	5.9	27,727	27.7	6,520	6.5	47,008	47.2	3,994	4.0	8,663	8.7
2002	5,999	5.6	27,104	25.1	5,304	4.9	55,948	51.9	4,123	3.8	9,322	8.7
2003	7,184	6.2	26,992	23.3	5,999	5.2	64,400	55.6	1,758	1.5	9,463	8.2
2004	5,184	4.1	24,642	19.7	8,963	7.1	72,945	58.3	2,098	1.7	11,168	8.9
2005	4,064	3.0	20,366	15.1	9,395	6.9	87,642	64.7	2,809	2.1	11,038	8.2
2006	3,693	2.6	26,153	18.5	10,821	7.6	87,857	62.4	2,218	1.5	9,896	7.0
2007	4,106	2.45	23,185	13.81	14,629	8.7	110,047	65.5	5,724	3.4	10,176	6.0
2008	3,955	2.07	30,600	16.02	19,393	10.15	115,732	60.6	9,936	5.2	11,418	6.0
2009	4,837	2.39	26,316	13.02	34,244	16.94	111,145	54.97	8,553	4.23	17,098	8.46
2010	4,805	2.54	24,371	12.89	28,739	15.2	112,647	59.57	5,227	2.76	13,308	7.04
2011	6,389	3.25	26,894	13.68	28,181	14.34	115,819	58.92	6,328	3.22	12,953	6.59
2012	6,010	0.9	23,252	12.14	28,140	14.69	111,456	58.19	9,199	4.8	13,494	7.04
2013	6,125	3.02	23,381	11.52	31,481	15.51	117,321	57.80	11,385	5.61	13,296	6.55
2014	6,229	2.85	25,031	11.45	34,635	15.84	125,703	57.51	13,754	6.29	13,225	6.05
2015	7,803	3.20	31,225	12.82	37,649	15.45	141,782	58.20	11,874	4.87	13,265	5.44
2016	7,789	3.23	32,154	13.33	38,255	16	139,370	57.78	9,271	3.84	14,365	5.96
2017	9,083	3.25	34,023	12.16	38,648	13.82	172,102	61.53	8,998	3.22	16,840	6.02
2018	8,170	2.8	33,731	11.57	35,006	12.0	188,706	64.73	8,109	2.78	17,819	6.11
2019	9,505	3.04	38,134	12.19	37,636	12.03	195,351	62.43	11,352	3.63	20,936	6.7
2020	10,453	3.2	38,513	11.9	42,864	13.3	200,322	62.1	8,732	2.7	21,968	6.8
2021	10,388	3.3	38,192	12.2	42,725	13.6	192,880	61.5	7,397	2.4	21,888	7
2022	10,162	3	35,319	10.4	45,508	13.1	216,153	63.6	10,165	3	23,509	6.9

주) 공공기관은 공공단체, 공기업, 주한외국기관 포함.

주) 1999년부터 정부기관과 지방자치단체가 분리되어 조사되어 '발주기관별 공사실적'은 두가지 탭으로 분리

통계명칭	일반통계승인번호	승인일자
전기공사업 통계연보	제 370001호	1994.3.2
본 통계는 통계법 제4조의 규정에 의거 통계청장의 승인을 받아 발간하는 자료임.		

2022년도

전기공사업통계연보

[전기공사업 등록업체의 2022년도 실적]

2023년 12월 발행
2023년 12월 인쇄
발 행 인 장 현 우
편 집 인 김 병 기
발 행 처 한국전기공사협회
주 소 충청북도 청주시 흥덕구 오송읍 오송생명8로 9
전 화 (043) 711-4054
인터넷주소 www.keca.or.kr

한국전기공사협회는 통계법 제4조의 규정에 의하여 통계청장으로부터 통계작성에 관하여 승인을 받은 기관임.

KECA
KOREA ELECTRICAL CONTRACTORS ASSOCIATION